

PERSONES AMB DISCAPACITAT

A L'ÀREA METROPOLITANA
DE BARCELONA



SANT CLIMENT
DE LLOBREGAT

A Sant Climent de Llobregat hi ha

203
persones

amb discapacitat
legalment reconeguda



Sobre el total de
població del municipi

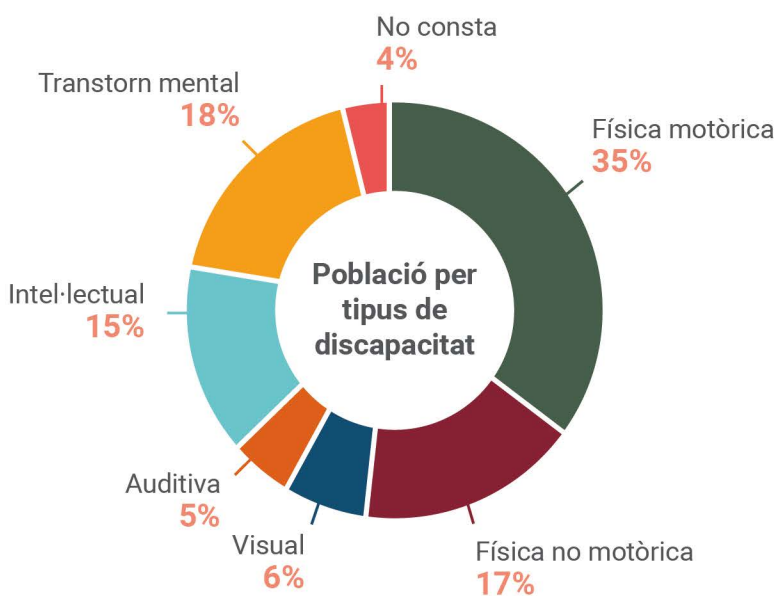


56%



44%

El percentatge de població amb discapacitat de Sant Climent de Llobregat es situa per sota de la mitjana dels 36 municipis, sent un dels municipis de l'AMB que presenta una xifra més baixa.



1r	13,1%	Badia del Vallès
2n	9,7%	Santa Coloma de Gramenet
3r	9,7%	Sant Adrià de Besòs
4rt	9,1%	Cornellà de Llobregat
	...	
30è	5,0%	Castelldefels
31è >>	5,0%	Sant Climent de Llobregat
32è	4,9%	Torrelles de Llobregat
	...	
34è	4,3%	Begues
35è	3,6%	Sant Cugat del Vallès
36è	0,7%	La Palma de Cervelló

8,1% Mitjana de l'AMB



Centres de serveis

A l'AMB hi ha un total de **288 serveis especialitzats** per a persones amb discapacitat que agrupen **9.130 places**, segons el Registre d'Entitats, Serveis i Establiments Socials del Departament de Treball, Afers Socials i Famílies.

0 > **places**



A Sant de Climent de Llobregat no en trobem cap.



PERSONAS CON DISCAPACIDAD

EN EL ÁREA METROPOLITANA DE BARCELONA




SANT CLIMENT DE LLOBREGAT

En Sant Climent de Llobregat hay

203
personas

con discapacidad legalmente reconocida



Sobre el total de población del municipio

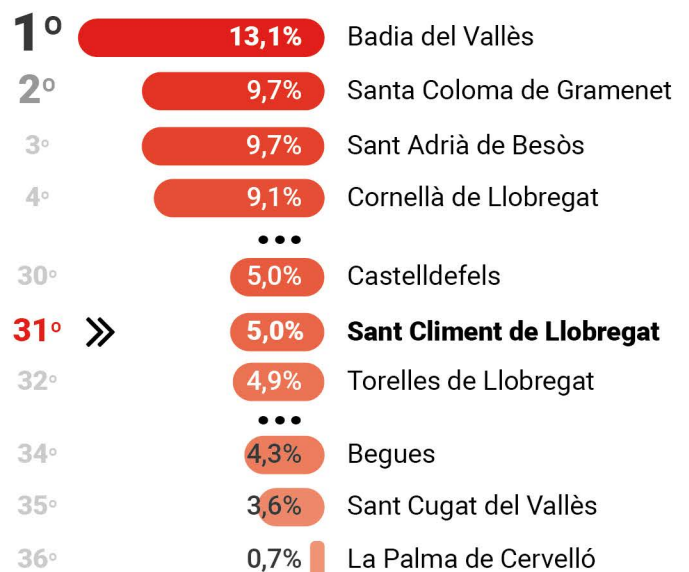


56%



44%

El porcentaje de población con discapacidad de San Climent de Llobregat se sitúa por debajo de la media de los 36 municipios, siendo uno de los municipios de la AMB que presenta una cifra más baja.



8,1% Media de la AMB



Centros de servicios

En la AMB hay un total de **288 servicios especializados** para personas con discapacidad que agrupan **9.130 plazas**, según el Registro de Entidades, Servicios y Establecimientos Sociales del Departamento de Trabajo, Asuntos Sociales y Familias.

0 > **plazas**



En Sant Climent de Llobregat no encontramos ningún servicio.

