

Dades 4t trimestre 2024

Afiliació a la Seguretat Social i noves contractacions

ESTUDIS TERRITORIALS – ÀREA DE POLÍTIQUES URBANÍSTIQUES I ESPAIS NATURALS

Ernest Ruiz i Almar, Montserrat Serrano i Martí, Clàudia Marco i Garcia

febrer 2025



Índex

1. Resum de dades

2. Afiliació a la Seguretat Social per àmbits metropolitans

- 1.1 Afiliació a la Seguretat Social segons règim i sectors d'activitat
- 1.2 Distribució percentual segons grans sectors d'activitat
- 1.3 Afiliats al règim general segons la grandària de l'empresa
- 1.4 Distribució percentual segons la grandària de l'empresa
- 1.5 Proporció de llocs de treball en relació a la població
- 1.6 Ocupació en activitats d'alt contingut tecnològic
- 1.7 Gràfics d'ocupació en activitats d'alt contingut tecnològic

2. Contractació per àmbits metropolitans

- 2.1 Contractació laboral segons sexe i modalitat
- 2.2 Contractació laboral temporal segons durada
- 2.3 Contractació laboral temporal segons l'edat i els sectors d'activitat
- 2.4 Contractació laboral temporal segons el nivell d'estudis

3. Municipis metropolitans: fitxes monogràfiques

Notes metodològiques i fonts

0. Resum de dades

Resum de dades

Les dades d'afiliació a la Seguretat Social mostren l'estat del mercat de treball des de la perspectiva del nombre de treballadors actius que hi ha en un territori, en un moment donat. Fan referència a la població treballadora que es troba en situació d'alta laboral, és a dir, que realitza una activitat professional al territori espanyol. En aquest informe les dades d'afiliació es mostren pel territori de l'AMB per règims (general i autònoms), per grans sectors d'activitat i per grandària de les empreses. Per als municipis de més de 50.000 habitants dins d'aquest àmbit territorial, es faciliten els valors sobre el nombre d'afiliats en activitats d'alt contingut tecnològic.

Les dades sobre les noves contractacions fan referència al nombre de nous contractes de treball formalitzats a l'AMB entre empresaris i treballadors en un període determinat. En aquest document, es presenten segons la seva modalitat (indefinites o temporals), el sexe dels treballadors i, per als contractes temporals, la seva durada, l'edat dels treballadors, el sector d'activitat i el nivell d'estudis dels treballadors.

A continuació es mostren resumides les principals dades del quart trimestre de 2024¹ al territori metropolità:

- A l'AMB al quart trimestre de 2024 el nombre total d'afiliats i afiliades a la Seguretat Social és de 1.910.110 persones, de les quals 1.668.070 (87,33%) ho estan al règim general i 242.040 (12,67%) al règim d'autònoms. Al conjunt de Catalunya, el nombre d'afiliades és de 3.675.995 persones, 3.108.760 (84,56%) pertanyen al règim general i 567.235 al d'autònoms (15,43%).
- Respecte del quart trimestre de 2023, l'afiliació global al territori metropolità ha augmentat en 46.900 persones (2,52%), distribuint-se aquesta pujada en 42.355 persones en el règim general (2,61%) i 4.545 persones en el règim d'autònoms (1,91%).
- Per sectors d'activitat econòmica, el nombre d'afiliats a l'AMB es distribueix en 1.655.070 persones en el sector dels serveis (86,65%), 162.205 persones en el sector de la indústria (8,49%), 91.850 persones en el sector de la construcció (4,81%) i 1.005 persones en l'agricultura (0,05%). Aquestes xifres continuen mostrant una accentuada terciarització del mercat de treball al territori metropolità de Barcelona. A Catalunya, els serveis sumen 2.915.005 treballadors

¹ Les dades incloses en aquest informe són provisionals.

(79,29%), la indústria 501.895 (13,65%), la construcció 227.980 (6,20%) i l'agricultura 31.115 (0,84%).

- Les variacions interanuals a l'AMB del nombre d'afiliats i afiliades en cada sector d'activitat han estat les següents: han augmentat els sectors de serveis en 41.735 (2,59%), la construcció en 3.245 (3,66%), la indústria en 1.895 (1,18%) i l'agricultura en 20 persones (2,03).
- Respecte el sector dels serveis, que a l'AMB és el que registra un nombre d'afiliats més elevat, és la secció del comerç a l'engròs i al detall la que n'aporta més (297.320), seguit per les activitats administratives i auxiliars (193.565), les activitats sanitàries i serveis socials (188.000), les activitats professionals i tècniques (186.260), l'hostaleria (138.715), l'educació (138.170) i la secció de Informació i comunicacions (130.240).
- En relació al quart trimestre de 2023, en el sector del serveis totes les seccions han augmentat el nombre d'afiliats. Les seccions que més augmenten són transport i emmagatzematge (6.515), la informació i comunicacions (5.120), activitats administratives i auxiliars (4.460), educació (4.235) i el comerç a l'engròs i al detall (4.130).
- Quant a la relació entre afiliats al règim general de la seguretat social i la grandària de l'empresa, el nombre més gran d'afiliats a l'AMB es dona a les grans empreses, és a dir, les que tenen més de 250 treballadors, amb 695.485 persones registrades (41,69%), seguides per les micro i petites (menys de 50 treballadors) amb 590.370 (35,39%) i les mitjanes (entre 50 i 250 treballadors) amb 382.235 (22,91%).
- Si s'observa la relació que hi ha entre el nombre d'habitants i el nombre de persones afiliades, a l'AMB la proporció és de 562 llocs de treball per cada 1.000 habitants, mentre que a Catalunya la proporció és de 459 per cada 1.000 habitants. Aquesta proporció més elevada indica que a l'AMB es localitzen un nombre més gran de llocs de treball i de centres de cotització que a la resta del territori català. Els municipis metropolitans que es troben per damunt de la xifra de l'AMB són el Prat de Llobregat, Sant Just Desvern, Castellbisbal, Barcelona, Sant Cugat del Vallès, Barberà del Vallès i Montcada i Reixac. Per contra, els municipis on la proporció és més baixa (per sota de 200 afiliats per cada 1.000 habitants) són Badia del Vallès, Santa Coloma de Gramenet, Corbera de Llobregat, Tiana, Begues, Torrelles de Llobregat i Sant Climent de Llobregat, la qual cosa denota la seva condició de municipis principalment residencials.

- Pel que fa a les afiliacions a les activitats d'alt contingut tecnològic i serveis basats en el coneixement, el nombre d'afiliats als municipis de l'AMB pels quals es disposa de dades (Badalona, Barcelona, Castelldefels, Cerdanyola del Vallès, Cornellà de Llobregat, l'Hospitalet de Llobregat, el Prat de Llobregat, Sant Boi de Llobregat, Sant Cugat del Vallès, Santa Coloma de Gramenet i Viladecans) sumen un total de 869.635 persones. A Catalunya, el nombre d'afiliades a empreses dedicades a aquestes activitats sumen un total de 1.603.435 persones. Això significa que en aquests 11 municipis de l'AMB es concentra el 54,23% d'afiliats en aquests sectors. Respecte del total d'afiliats a l'AMB, el sector tecnològic dels municipis esmentats representa el 45,52% del total. A Catalunya en representa el 43,61%.
- Respecte de la contractació, al quart trimestre de 2024 a l'AMB s'han registrat 86.619 nous contractes, dels quals 41.835 corresponen a homes (48,30%) i 44.784 a dones (51,70%). Respecte del mateix període de l'any anterior, el nombre total de contractes ha augmentat en 2.420 (2.87%), els dels homes en - 574 (1,39%) i els de les en dones 1.846 (4.30%).
- Del nombre total de nous contractes registrats, 54.159 (63,53%) són de caràcter temporal i 32.460 són indefinits (37,47%). Dels contractes temporals, 24.595 (45,41%) ho són d'homes i 29.564 (54,58%) ho són de dones. Respecte del quart trimestre de 2023 el nombre de contractes indefinits i temporals han pujat en 1.825, un 5,96 i 595, un 1,11% respectivament.
- Respecte de la durada dels contractes temporals registrats al 4t trimestre de 2024 cal indicar que 36.601 (67,58%) tenen una durada inferior a un mes i 7.517 (13,88%) entre 1 i 3 mesos. En total, aquests dos grups representen 44.118 contractes, un 81,46% del total. Per edats, són les persones de 30 a 44 anys (16.830; 31,07%) i de 20 a 24 anys és (12.694; 23,43%) les que més contractes temporals registren. Quant als sectors d'activitat, el dels serveis és el que té més contractes temporals amb un total de 50.546, un 93,32% del total. En relació al nivell d'estudis és en el grup de persones amb educació general on més contractes d'aquest tipus es produeixen amb 24.818 (45,82%).

1. Afiliació a la Seguretat Social per àmbits metropolitans

1.1 Afiliació a la Seguretat Social segons règim i sectors d'activitat, 4t trim. de 2024

Municipi	Total		
	Afiliació	Règim general	Total autònoms
Badalona	65.680	52.375	13.305
Badia del Vallès	1.010	690	320
Barberà del Vallès	21.480	19.250	2.230
Barcelona	1.224.590	1.081.530	143.060
Begues	1.200	640	560
Castellbisbal	10.080	9.275	805
Castelldefels	18.315	13.400	4.915
Cerdanyola del Vallès	29.725	26.070	3.655
Cervelló	2.975	2.340	635
Corbera de Llobregat	2.460	1.460	1.000
Cornellà de Llobregat	49.915	45.015	4.900
Esplugues de Llobregat	22.095	19.170	2.925
Gavà	17.000	14.035	2.965
Hospitalet de Llobregat, l'	108.050	93.950	14.100
Molins de Rei	9.010	7.145	1.865
Montcada i Reixac	21.870	19.455	2.415
Montgat	2.535	1.740	795
Pallejà	3.570	2.865	705
Palma de Cervelló, la	725	490	235
Papiol, el	2.440	2.060	380
Prat de Llobregat, el	57.690	54.585	3.105
Ripollet	9.485	7.330	2.155
Sant Adrià de Besòs	12.250	10.070	2.180
Sant Andreu de la Barca	10.625	9.135	1.490
Sant Boi de Llobregat	30.010	25.690	4.320
Sant Climent de Llobregat	745	490	255
Sant Cugat del Vallès	66.215	58.290	7.925
Sant Feliu de Llobregat	19.570	16.975	2.595
Sant Joan Despí	17.165	15.210	1.955
Sant Just Desvern	16.755	15.135	1.620
Sant Vicenç dels Horts	8.435	6.895	1.540
Santa Coloma de Cervelló	2.220	1.750	470
Santa Coloma de Gramenet	17.905	12.035	5.870
Tiana	1.485	800	685
Torrelles de Llobregat	1.030	635	395
Viladecans	23.800	20.090	3.710
AMB	1.910.110	1.668.070	242.040

Grans sectors d'activitat			
Agricultura	Indústria	Construcció	Serveis
15	6.085	7.850	51.730
0	25	135	850
40	9.650	1.430	10.355
410	71.485	39.830	1.112.865
15	125	170	890
20	5.445	500	4.120
10	1.145	1.265	15.895
10	2.800	1.730	25.185
5	745	265	1.955
10	325	270	1.850
15	6.035	5.810	38.055
5	3.305	985	17.795
40	2.980	1.285	12.695
15	8.940	6.980	92.120
40	1.720	530	6.725
5	5.015	1.890	14.965
0	270	285	1.980
0	535	435	2.600
0	100	145	480
25	760	225	1.435
35	3.820	1.645	52.185
10	1.715	1.020	6.740
0	2.120	1.365	8.760
5	3.890	1.225	5.505
75	3.800	3.145	22.995
15	210	105	415
45	5.855	2.205	58.110
20	1.810	955	16.790
25	3.095	1.065	12.980
5	1.650	390	14.710
15	2.860	895	4.670
15	260	165	1.785
5	870	3.095	13.935
15	80	125	1.275
10	90	155	770
30	2.590	2.280	18.900
1.005	162.205	91.850	1.655.070

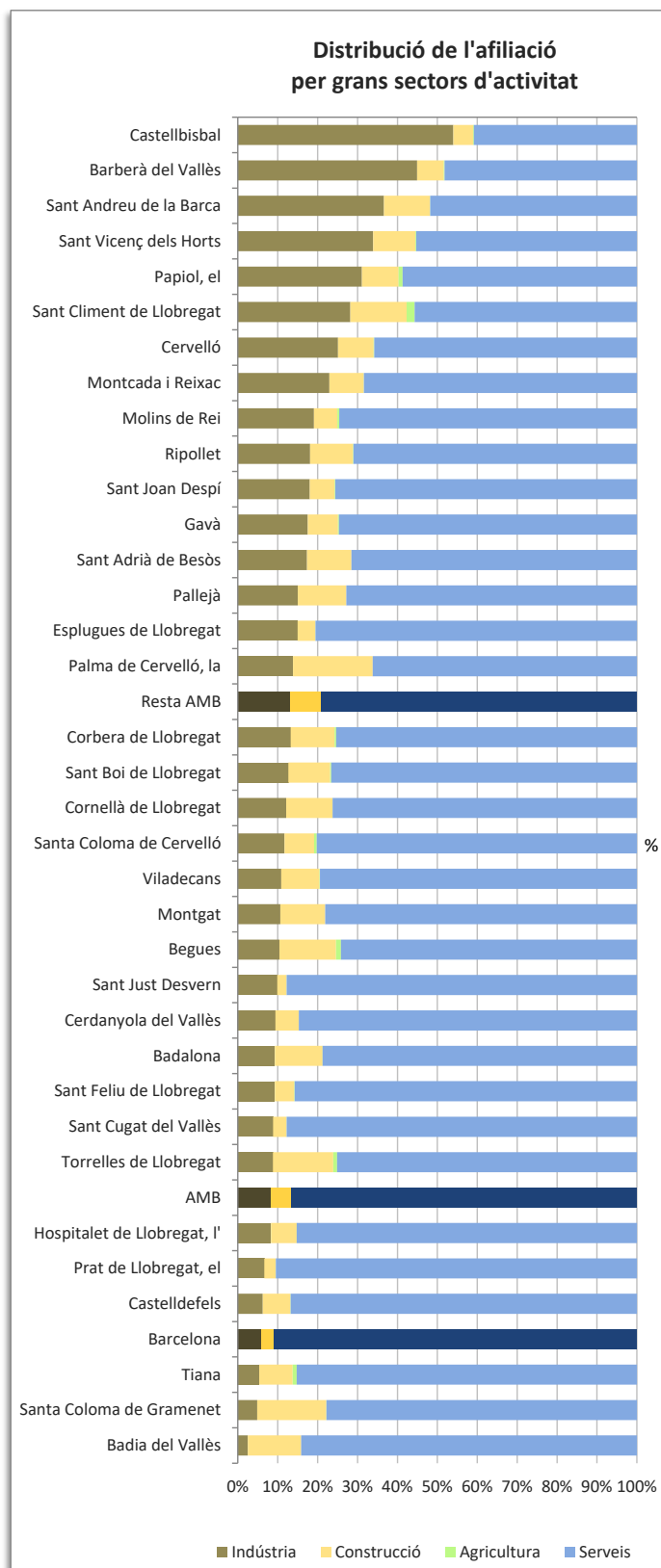
Àmbits	Afiliació	Règim general	Total autònoms
Barcelona	1.224.590	1.081.530	143.060
Resta AMB	685.520	586.540	98.980
AMB	1.910.110	1.668.070	242.040
Resta Catalunya	1.765.885	1.440.690	325.195
Catalunya	3.675.995	3.108.760	567.235

Agricultura	Indústria	Construcció	Serveis
410	71.485	39.830	1.112.865
595	90.720	52.020	542.205
1.005	162.205	91.850	1.655.070
30.110	339.690	136.130	1.259.935
31.115	501.895	227.980	2.915.005

1.2 Distribució percentual segons grans sectors d'activitat, 4t trim. de 2024

Municipi	Agricultura	Indústria	Construcció	Serveis
Badalona	0,02	9,26	11,95	78,76
Badia del Vallès	0,00	2,48	13,37	84,16
Barberà del Vallès	0,19	44,93	6,66	48,21
Barcelona	0,03	5,84	3,25	90,88
Begues	1,25	10,42	14,17	74,17
Castellbisbal	0,20	54,02	4,96	40,87
Castelldefels	0,05	6,25	6,91	86,79
Cerdanyola del Vallès	0,03	9,42	5,82	84,73
Cervelló	0,17	25,04	8,91	65,71
Montcada i Reixac	0,41	13,21	10,98	75,20
Molins de Rei	0,03	12,09	11,64	76,24
Ripollet	0,02	14,96	4,46	80,54
Gavà	0,24	17,53	7,56	74,68
Hospitalet de Llobregat, l'	0,01	8,27	6,46	85,26
Molins de Rei	0,44	19,09	5,88	74,64
Montcada i Reixac	0,02	22,93	8,64	68,43
Montgat	0,00	10,65	11,24	78,11
Pallejà	0,00	14,99	12,18	72,83
Palma de Cervelló, la	0,00	13,79	20,00	66,21
Papiol, el	1,02	31,15	9,22	58,81
Prat de Llobregat, el	0,06	6,62	2,85	90,46
Ripollet	0,11	18,08	10,75	71,06
Sant Adrià de Besòs	0,00	17,31	11,14	71,51
Sant Andreu de la Barca	0,05	36,61	11,53	51,81
Sant Boi de Llobregat	0,25	12,66	10,48	76,62
Sant Climent de Llobregat	2,01	28,19	14,09	55,70
Sant Cugat del Vallès	0,07	8,84	3,33	87,76
Sant Feliu de Llobregat	0,10	9,25	4,88	85,79
Sant Joan Despí	0,15	18,03	6,20	75,62
Sant Just Desvern	0,03	9,85	2,33	87,79
Sant Vicenç dels Horts	0,18	33,91	10,61	55,36
Santa Coloma de Cervelló	0,68	11,71	7,43	80,41
Santa Coloma de Gramenet	0,03	4,86	17,29	77,83
Tiana	1,01	5,39	8,42	85,86
Torrelles de Llobregat	0,97	8,74	15,05	74,76
Viladecans	0,13	10,88	9,58	79,41
AMB	0,05	8,49	4,81	86,65

Àmbits	Agricultura	Indústria	Construcció	Serveis
Barcelona	0,03	5,84	3,25	90,88
Resta AMB	0,09	13,23	7,59	79,09
AMB	0,05	8,49	4,81	86,65
Resta Catalunya	1,71	19,24	7,71	71,35
Catalunya	0,85	13,65	6,20	79,30



1.3 Afiliats al règim general segons la grandària de l'empresa, 4t trim. de 2024

Municipi	Règim general
Badalona	52.375
Badia del Vallès	690
Barberà del Vallès	19.250
Barcelona	1.081.530
Begues	640
Castellbisbal	9.275
Castelldefels	13.400
Cerdanyola del Vallès	26.070
Cervelló	2.340
Corbera de Llobregat	1.460
Cornellà de Llobregat	45.015
Esplugues de Llobregat	19.170
Gavà	14.035
Hospitalet de Llobregat, l'	93.950
Molins de Rei	7.145
Montcada i Reixac	19.455
Montgat	1.740
Pallejà	2.865
Palma de Cervelló, la	490
Papiol, el	2.060
Prat de Llobregat, el	54.585
Ripollet	7.330
Sant Adrià de Besòs	10.070
Sant Andreu de la Barca	9.135
Sant Boi de Llobregat	25.690
Sant Climent de Llobregat	490
Sant Cugat del Vallès	58.290
Sant Feliu de Llobregat	16.975
Sant Joan Despí	15.210
Sant Just Desvern	15.135
Sant Vicenç dels Horts	6.895
Santa Coloma de Cervelló	1.750
Santa Coloma de Gramenet	12.035
Tiana	800
Torrelles de Llobregat	635
Viladecans	20.090
AMB	1.668.070

Gradària de l'empresa (nombre de treballadors)		
Micro-Petita (< 50)	Mitjana (50-250)	Gran (> 250)
25.535	9.870	16.970
475	215	0
9.385	5.275	4.590
367.375	237.150	477.005
640	0	0
3.945	4.475	860
8.860	2.835	1.700
7.595	6.010	12.465
1.365	700	275
1.180	285	0
14.865	11.310	18.840
5.940	5.780	7.450
7.000	5.475	1.560
27.775	20.895	45.280
5.210	1.935	0
7.865	4.470	7.125
1.370	370	0
1.725	845	300
490	0	0
1.245	445	370
10.300	11.185	33.100
4.960	1.520	850
4.965	3.275	1.830
4.900	2.135	2.100
11.155	7.545	6.990
430	60	0
18.260	15.575	24.450
5.560	3.890	7.525
4.920	3.985	6.305
5.130	4.745	5.265
3.160	2.860	880
775	670	305
7.495	2.065	2.475
695	110	0
550	85	0
7.275	4.190	8.620
590.370	382.235	695.485

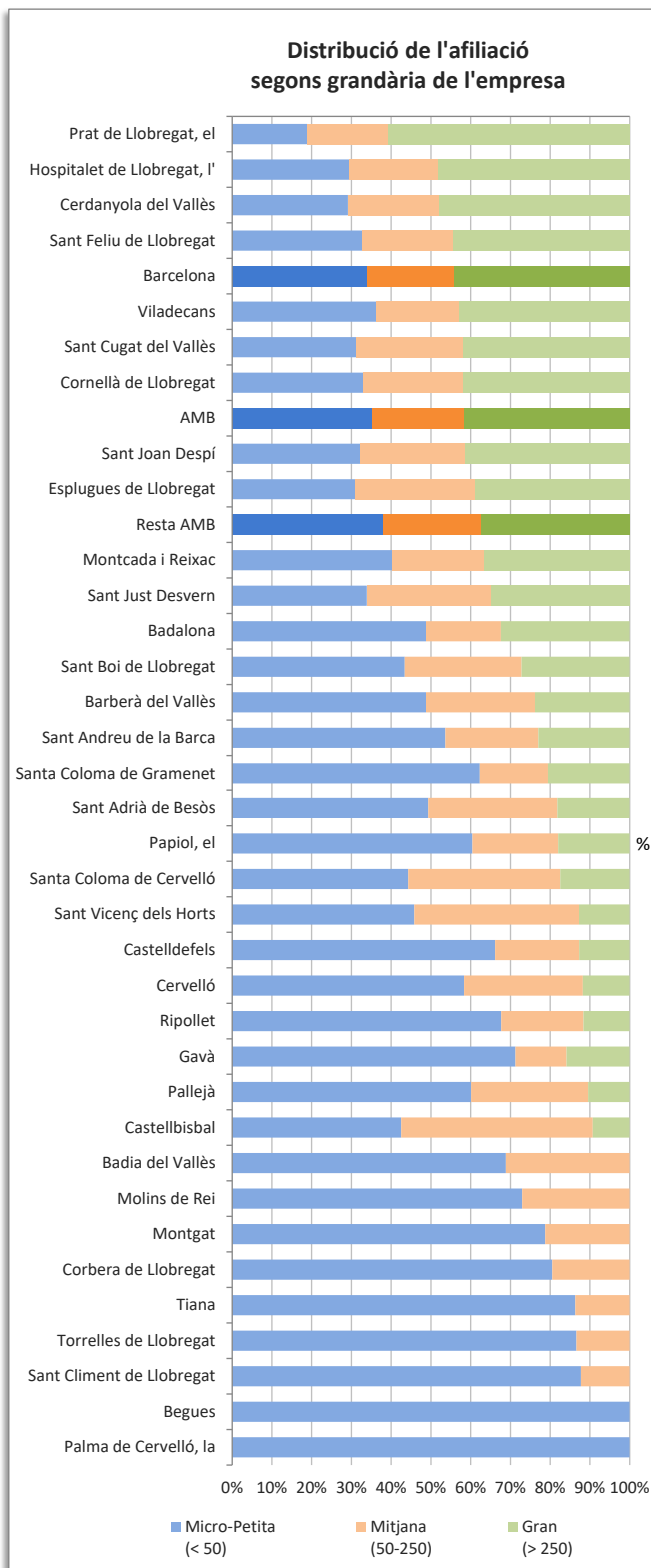
Àmbits	Règim general
Barcelona	1.081.530
Resta AMB	586.540
AMB	1.668.070
Resta Catalunya	1.440.690
Catalunya	3.108.760

Micro-Petita (< 50)	Mitjana (50-250)	Gran (> 250)
367.375	237.150	477.005
222.995	145.085	218.480
590.370	382.235	695.485
695.620	361.260	383.790
1.285.990	743.495	1.079.275

1.4 Distribució percentual segons la grandària de l'empresa, 4t trim. de 2024

Municipi	Gradària de l'empresa (% de treballadors)		
	Micro-Petita (< 50)	Mitjana (50-250)	Gran (> 250)
Badalona	48,75	18,84	32,40
Badia del Vallès	68,84	31,16	0,00
Barberà del Vallès	48,75	27,40	23,84
Barcelona	33,97	21,93	44,10
Begues	100,00	0,00	0,00
Castellbisbal	42,53	48,25	9,27
Castelldefels	66,12	21,16	12,69
Cerdanyola del Vallès	29,13	23,05	47,81
Cervelló	58,33	29,91	11,75
Corbera de Llobregat	80,82	19,52	0,00
Cornellà de Llobregat	33,02	25,12	41,85
Esplugues de Llobregat	30,99	30,15	38,86
Gavà	49,88	9,00	11,12
Hospitalet de Llobregat, l'	29,56	22,24	48,20
Molins de Rei	72,92	27,08	0,00
Montcada i Reixac	40,43	22,98	36,62
Montgat	78,74	21,26	0,00
Pallejà	60,21	29,49	10,47
Palma de Cervelló, la	100,00	0,00	0,00
Papiol, el	60,44	21,60	17,96
Prat de Llobregat, el	18,87	20,49	60,64
Ripollet	67,67	20,74	11,60
Sant Adrià de Besòs	49,30	32,52	18,17
Sant Andreu de la Barca	53,64	23,37	22,99
Sant Boi de Llobregat	43,42	29,37	27,21
Sant Climent de Llobregat	87,76	12,24	0,00
Sant Cugat del Vallès	31,33	26,72	41,95
Sant Feliu de Llobregat	32,75	22,92	44,33
Sant Joan Despí	32,35	26,20	41,45
Sant Just Desvern	33,89	31,35	34,79
Sant Vicenç dels Horts	45,83	41,48	12,76
Santa Coloma de Cervelló	44,29	38,29	17,43
Santa Coloma de Gramenet	62,28	17,16	20,57
Tiana	86,88	13,75	0,00
Torrelles de Llobregat	86,61	13,39	0,00
Viladecans	36,21	20,86	42,91
AMB	35,39	22,91	41,69

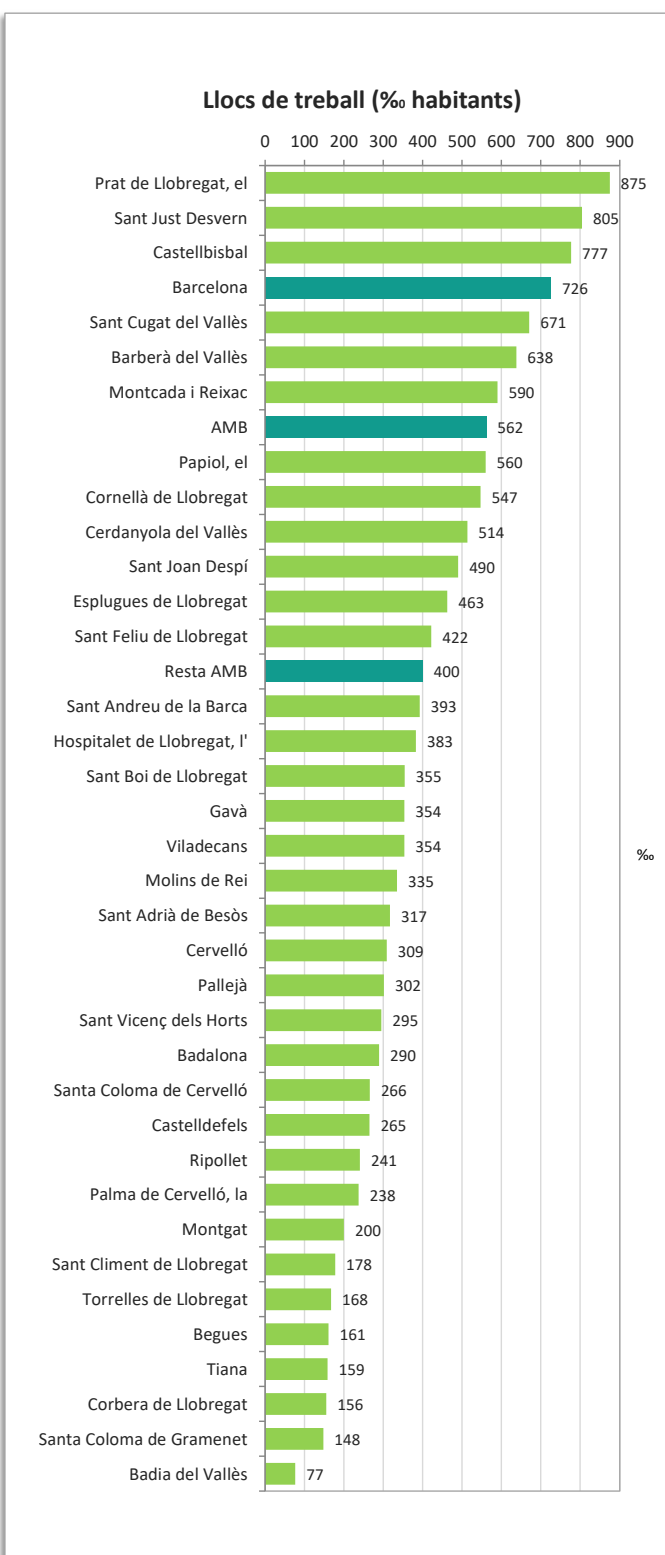
Àmbits	Micro-Petita (< 50)	Mitjana (50-250)	Gran (> 250)
Barcelona	33,97	21,93	44,10
Resta AMB	38,02	24,74	37,25
AMB	35,39	22,91	41,69
Resta Catalunya	48,28	25,08	26,64
Catalunya	41,37	23,92	34,72



1.5 Proporció de llocs de treball en relació a la població, 4t trim. de 2024

Municipi	Població 2023	Total afiliats	Llocs de treball (% hab.)
Badalona	226.219	65.680	290
Badia del Vallès	13.109	1.010	77
Barberà del Vallès	33.644	21.480	638
Barcelona	1.686.208	1.224.590	726
Begues	7.439	1.200	161
Castellbisbal	12.965	10.080	777
Castelldefels	69.196	18.315	265
Cerdanyola del Vallès	57.831	29.725	514
Cervelló	9.633	2.975	309
Corbera de Llobregat	15.783	2.460	156
Cornellà de Llobregat	91.196	49.915	547
Esplugues de Llobregat	47.700	22.095	463
Gavà	47.961	17.000	354
Hospitalet de Llobregat, l'	282.299	108.050	383
Molins de Rei	26.930	9.010	335
Montcada i Reixac	37.096	21.870	590
Montgat	12.646	2.535	200
Pallejà	11.811	3.570	302
Palma de Cervelló, la	3.048	725	238
Papiol, el	4.358	2.440	560
Prat de Llobregat, el	65.910	57.690	875
Ripollet	39.430	9.485	241
Sant Adrià de Besòs	38.672	12.250	317
Sant Andreu de la Barca	27.039	10.625	393
Sant Boi de Llobregat	84.588	30.010	355
Sant Climent de Llobregat	4.181	745	178
Sant Cugat del Vallès	98.649	66.215	671
Sant Feliu de Llobregat	46.381	19.570	422
Sant Joan Despí	35.012	17.165	490
Sant Just Desvern	20.815	16.755	805
Sant Vicenç dels Horts	28.595	8.435	295
Santa Coloma de Cervelló	8.334	2.220	266
Santa Coloma de Gramenet	120.903	17.905	148
Tiana	9.323	1.485	159
Torrelles de Llobregat	6.136	1.030	168
Viladecans	67.179	23.800	354
AMB	3.398.219	1.910.110	562

Àmbits	Població 2023	Afiliació	Llocs de treball (% hab.)
Barcelona	1.686.208	1.224.590	726
Resta AMB	1.712.011	685.520	400
AMB	3.398.219	1.910.110	562
Resta Catalunya	4.614.012	1.765.885	383
Catalunya	8.012.231	3.675.995	459



1.6 Ocupació en activitats d'alt contingut tecnològic, 4t trim. de 2024

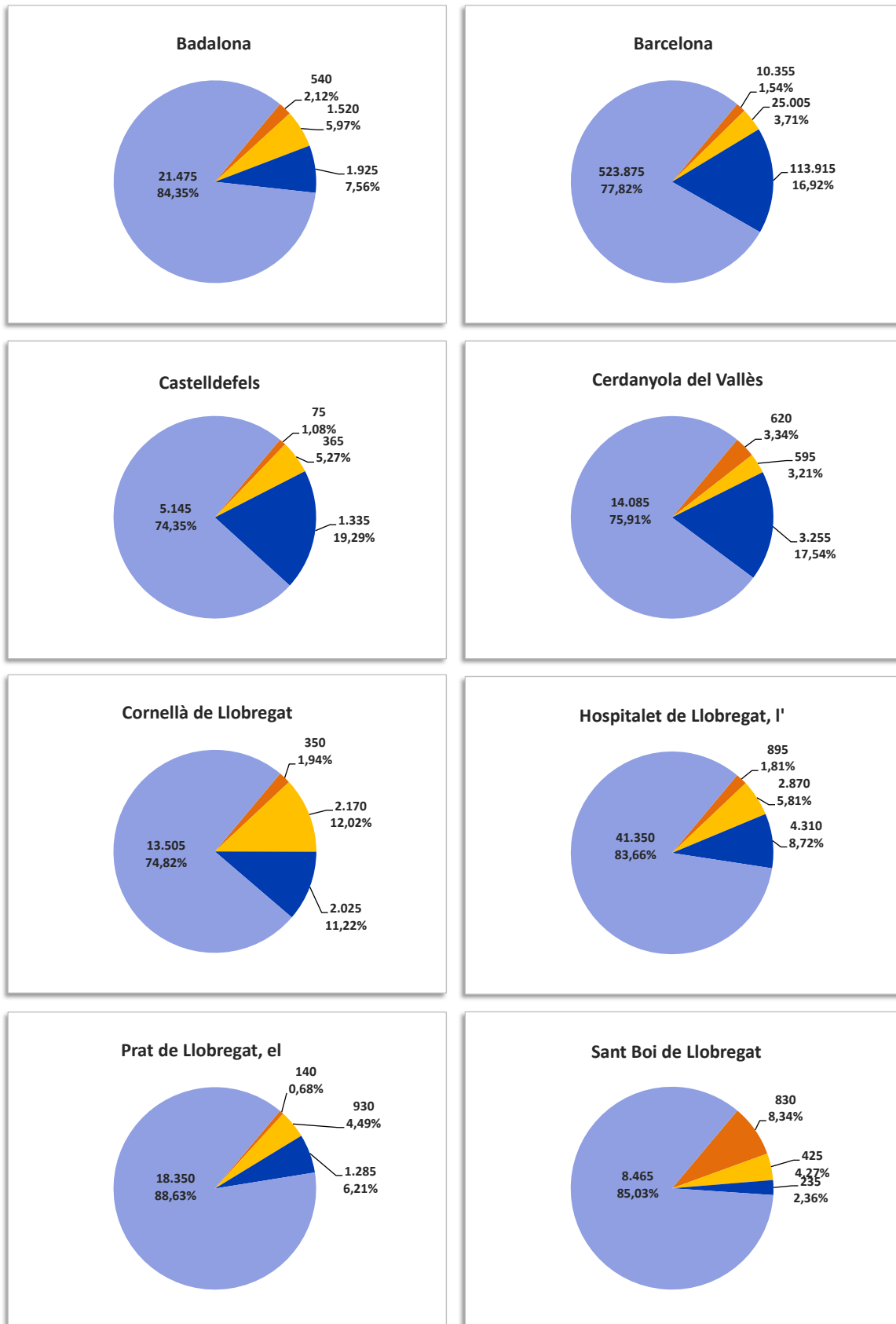
CCAE-09	Branca d'activitat	Badalona	Barcelona	Castelldefels	Cerdanyola del Vallès	Cornellà de Llobregat	Hospitalet de Llobregat, l'	Prat de Llobregat, el	Sant Boi de Llobregat	Sant Cugat del Vallès	Sta. Coloma de Gramenet	Viladecans	Catalunya
Indústries de Tecnologia Alta													
21	Productes farmacèutics	470	8.230	0	415	55	0	15	575	1.600	15	0	28.665
26	Productes informàtics i electrònics	60	1.400	70	180	285	460	120	250	80	0	110	7.875
30	Altres materials de transport	10	725	5	25	10	435	5	5	5	30	0	5.245
Indústries de Tecnologia Mitjana-Alta													
20	Indústries químiques	330	5.140	20	340	860	1.970	755	135	250	0	245	39.010
254	Fabricació d'armes i municions	s.d	s.d	s.d	s.d	s.d	s.d	s.d	s.d	s.d	s.d	s.d	180
27	Materials i equips elèctrics	115	2.715	50	115	540	140	35	25	210	0	40	13.770
28	Maquinària i equips ncaa	915	2.070	295	70	740	540	130	260	215	5	90	31.525
29	Vehícles de motor, remolcs i semiremolcs	160	15.080	0	70	30	220	10	5	210	5	220	33.285
325	Fabricació d'instruments i subministraments mèdics i odontològics	s.d	s.d	s.d	s.d	s.d	s.d	s.d	s.d	s.d	s.d	s.d	3.450
Serveis de Tecnologia Alta-punta													
59	Cinema i vídeo; enregistrament de so	90	6.115	30	30	75	135	25	30	90	20	20	10.420
60	Ràdio i televisió	60	1.150	0	0	0	5	15	0	825	25	0	5.140
61	Telecomunicacions	200	5.880	15	75	50	765	45	20	245	15	10	9.865
62	Serveis de tecnologies de la informació	460	76.305	410	360	1.690	2.620	910	140	5.185	90	260	108.315
63	Serveis d'informació	55	7.465	55	35	40	130	240	25	345	10	15	11.270
72	Recerca i desenvolupament	1.060	17.000	825	2.755	170	655	50	20	330	15	75	33.135
Altres Serveis basats en Coneixement													
50	Transport marítim i per vies interiors	25	110	10	0	0	10	0	0	0	5	0	225
51	Transport aeri	5	630	15	0	0	0	1.815	0	5	0	3.615	6.455
58	Edició	85	8.080	85	20	75	380	70	20	165	20	15	12.070
64	Mediació financera	145	20.575	30	15	885	250	170	20	435	0	20	34.770
65	Assegurances i fons pensions	15	7.870	0	0	405	140	5	5	1.190	60	10	11.085
66	Activitats auxiliars mediació financera	325	7.615	110	90	175	1.025	185	90	945	100	70	18.855
69	Activitats jurídiques i de comptabilitat	885	33.925	235	240	1.070	2.215	1.735	280	940	245	300	69.565
70	Seus centrals i consultoria empresarial	235	19.480	165	290	140	1.130	660	75	2.310	55	80	34.775
71	Serveis tècnics arquitectura i enginyeria	585	23.165	360	2.350	1.720	795	645	205	4.020	65	210	57.790
73	Publicitat i estudis de mercat	360	21.320	175	70	310	540	100	115	1.475	70	80	32.045
74	Activitats professionals i tècniques ncaa	455	19.785	350	620	320	680	375	115	1.090	75	70	37.660
75	Activitats veterinàries	100	1.475	70	160	45	95	15	15	85	55	20	5.660
78	Activitats relacionades amb l'ocupació	15	22.810	10	20	415	1.020	5	0	80	0	5	40.695
80	Activitats de seguretat i investigació	120	6.635	75	5	3.040	3.760	3.245	35	315	10	15	25.695
84	Administració pública, defensa i Seguretat Social obligatòria	1.490	79.760	620	565	800	1.810	775	830	1.190	1.150	550	183.010
85	Educació	2.975	95.455	1.035	7.560	1.340	3.290	3.255	1.235	3.675	1.215	930	259.025
86	Activitats sanitàries	8.550	85.170	620	330	410	19.390	540	4.340	2.800	1.140	1.230	235.485
87	Serveis socials amb allotjament	380	15.505	510	1.250	255	890	35	490	940	200	60	57.710
88	Serveis socials sense allotjament	3.205	21.980	35	105	1.120	2.020	4.330	240	510	520	55	56.840
90	Activitats artístiques i d'espectacles	200	9.235	60	110	80	220	40	35	295	65	35	17.385
91	Biblioteques i museus	35	3.510	0	10	10	395	15	20	10	0	0	5.350
92	Jocs d'atzar i apostes	65	1.780	40	65	20	95	15	25	30	50	15	5.305
93	Activitats esportives i d'entreteniment	1.220	18.005	535	210	870	1.200	320	275	1.065	285	170	54.830
Afiliació alt contingut tecnològic		3.985	149.275	1.775	4.470	4.545	8.075	2.355	1.490	9.590	230	1.085	341.150
% afiliació d'alt contingut tecnològic respecte l'afiliació total		6,07	12,19	9,69	15,04	9,11	7,47	4,08	4,97	14,48	1,28	4,56	9,28
Afiliació a serveis basats en el coneixement		21.475	523.875	5.145	14.085	13.505	41.350	18.350	8.465	23.570	5.385	7.555	1.262.285
% afiliació a serveis basats en el coneixement respecte l'afiliació total		32,70	42,78	28,09	47,38	27,06	38,27	31,81	28,21	35,60	30,08	31,74	34,34
Afiliació total		65.680	1.224.590	18.315	29.725	49.915	108.050	57.690	30.010	66.215	17.905	23.800	3.675.995

L'ocupació en activitats d'alt contingut tecnològic només està disponible per a les ciutats de més de 50.000 habitants.

Les xifres totals de Catalunya de les activitats de fabricació d'armes i municions i fabricació d'instruments i subministraments mèdics i odontològic, corresponen a l'any 2020.

1.7 Gràfics d'ocupació en activitats d'alt contingut tecnològic, 4t trim. de 2024

1/1

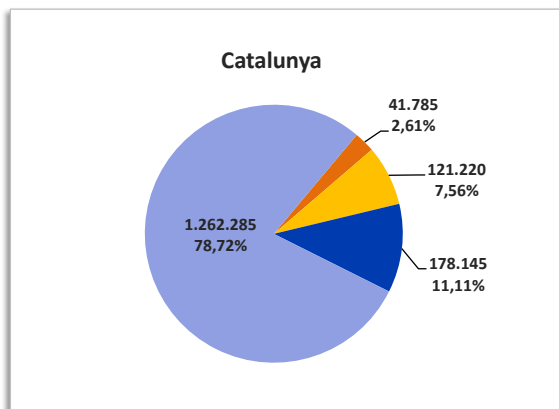
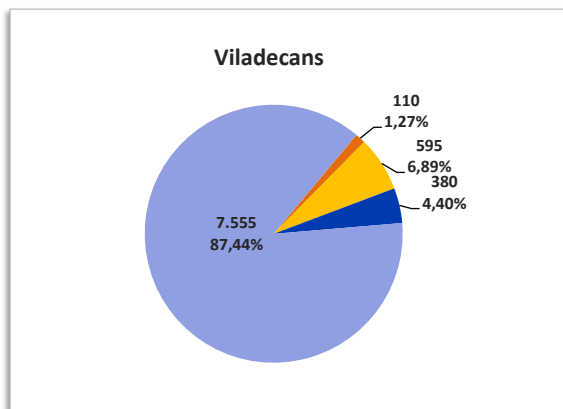
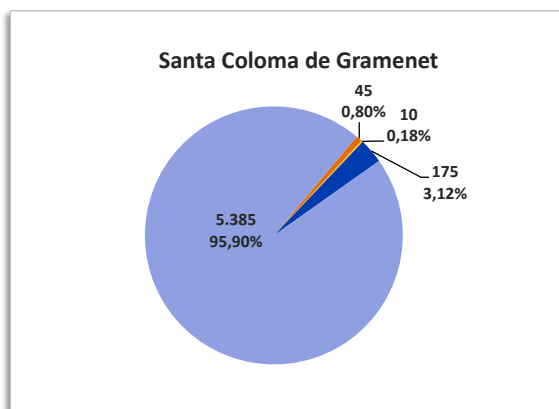
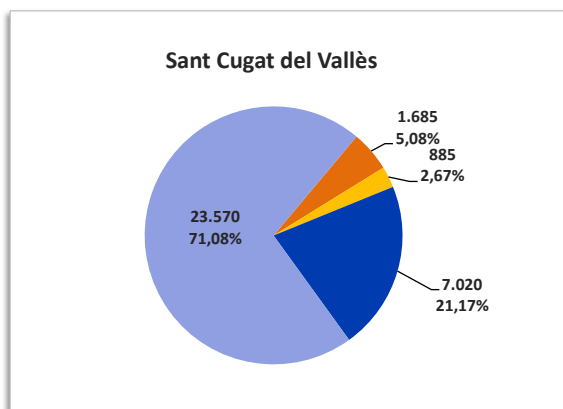


■ Indústries de Tecnologia Alta
■ Indústries de Tecnologia Mitjana-Alta

■ Serveis de Tecnologia Alta-punta
■ Altres Serveis basats en Coneixement

1.7 Gràfics d'ocupació en activitats d'alt contingut tecnològic, 4t trim. de 2024

1/2



■ Indústries de Tecnologia Alta
■ Indústries de Tecnologia Mitjana-Alta

■ Serveis de Tecnologia Alta-punta
■ Altres Serveis basats en Coneixement

2. Contractació per àmbits metropolitans

2.1 Contractació laboral segons sexe i modalitat, 4t trim. de 2024

Municipis	Contractes laborals			Tipus de contractes		Tipus de contractes	
	Total	Homes	Dones	Indefinits	Temporals	% Indefinits	% Temporals
Badalona	3.136	1.508	1.628	1.274	1.862	40,63	59,38
Badia del Vallès	28	11	17	16	12	57,14	42,86
Barberà del Vallès	1.631	893	738	352	1.279	21,58	78,42
Barcelona	55.852	26.859	28.993	21.558	34.294	38,60	61,40
Begues	40	22	18	23	17	57,50	42,50
Castellbisbal	688	529	159	277	411	40,26	59,74
Castelldefels	667	315	352	384	283	57,57	42,43
Cerdanyola del Vallès	594	283	311	317	277	53,37	46,63
Cervelló	126	63	63	108	18	85,71	14,29
Corbera de Llobregat	81	42	39	52	29	64,20	35,80
Cornellà de Llobregat	1.806	882	924	625	1.181	34,61	65,39
Esplugues de Llobregat	901	321	580	433	468	48,06	51,94
Gavà	719	344	375	327	392	45,48	54,52
Hospitalet de Llobregat, l'	4.710	2.267	2.443	1.756	2.954	37,28	62,72
Molins de Rei	400	232	168	132	268	33,00	67,00
Montcada i Reixac	817	568	249	367	450	44,92	55,08
Montgat	67	37	30	34	33	50,75	49,25
Pallejà	78	45	33	22	56	28,21	71,79
Palma de Cervelló, la	26	20	6	18	8	69,23	30,77
Papiol, el	102	59	43	49	53	48,04	51,96
Prat de Llobregat, el	4.117	1.838	2.279	926	3.191	22,49	77,51
Ripollet	281	184	97	127	154	45,20	54,80
Sant Adrià de Besòs	417	246	171	227	190	54,44	45,56
Sant Andreu de la Barca	390	225	165	133	257	34,10	65,90
Sant Boi de Llobregat	2.096	967	1.129	561	1.535	26,77	73,23
Sant Climent de Llobregat	13	6	7	8	5	61,54	38,46
Sant Cugat del Vallès	3.026	1.193	1.833	897	2.129	29,64	70,36
Sant Feliu de Llobregat	379	175	204	163	216	43,01	56,99
Sant Joan Despí	819	359	460	245	574	29,91	70,09
Sant Just Desvern	391	213	178	146	245	37,34	62,66
Sant Vicenç dels Horts	229	145	84	122	107	53,28	46,72
Santa Coloma de Cervelló	44	24	20	25	19	56,82	43,18
Santa Coloma de Gramenet	825	362	463	347	478	42,06	57,94
Tiana	54	17	37	26	28	48,15	51,85
Torrelles de Llobregat	17	6	11	6	11	35,29	64,71
Viladecans	1.052	575	477	377	675	35,84	64,16
AMB	86.619	41.835	44.784	32.460	54.159	37,47	62,53

Àmbits	Total	Homes	Dones	Indefinits	Temporals	% Indefinits	% Temporals
Barcelona	55.852	26.859	28.993	21.558	34.294	38,60	61,40
Resta AMB	30.767	14.976	15.791	10.902	19.865	35,43	64,57
AMB	86.619	41.835	44.784	32.460	54.159	37,47	62,53
Resta Catalunya	83.811	43.752	40.059	32.042	51.769	38,23	61,77
Catalunya	170.430	85.587	84.843	64.502	105.928	37,85	62,15

2.2 Contractació laboral temporal segons durada, 4t trim. de 2024

Municipis				Durada											
	Total	Homes	Dones	≤ 1 mes	%	De 1 a 3 mesos	%	De 3 a 6 mesos	%	De 6 a 12 mesos	%	Més de 12 mesos	%	Indeterminada ¹	%
Badalona	1.862	754	1.108	1.253	67,29	254	13,64	82	4,40	27	1,45	13	0,70	233	12,51
Badia del Vallès	12	0	12	5	41,67	s,d	s,d	0	0,00	0	0,00	0	0,00	5	41,67
Barberà del Vallès	1.279	704	575	918	71,77	275	21,50	28	2,19	1	0,08	8	0,63	49	3,83
Barcelona	34.294	15.716	18.578	23.309	67,97	4.674	13,63	1.500	4,37	406	1,18	396	1,15	4.009	11,69
Begues	17	8	9	5	29,41	s,d	s,d	s,d	0,00	0	0,00	0	0,00	8	47,06
Castellbisbal	411	304	107	292	71,05	73	17,76	14	3,41	s,d	s,d	0	0,00	26	6,33
Castelldefels	283	106	177	137	48,41	58	20,49	15	5,30	9	3,18	4	1,41	60	21,20
Cerdanyola del Vallès	277	135	142	144	51,99	35	12,64	14	5,05	5	1,81	9	3,25	70	25,27
Cervelló	18	11	7	10	55,56	5	27,78	s,d	s,d	0	0,00	0	0,00	s,d	s,d
Corbera de Llobregat	29	15	14	11	37,93	8	27,59	0	0,00	s,d	s,d	0	0,00	6	20,69
Cornellà de Llobregat	1.181	529	652	754	63,84	197	16,68	40	3,39	7	0,59	5	0,42	178	15,07
Esplugues de Llobregat	468	150	318	302	64,53	77	16,45	12	2,56	5	1,07	1	0,21	71	15,17
Gavà	392	169	223	200	51,02	111	28,32	22	5,61	3	0,77	4	1,02	52	13,27
Hospitalet de Llobregat, l'	2.954	1.298	1.656	1.880	63,64	491	16,62	95	3,22	66	2,23	18	0,61	404	13,68
Molins de Rei	268	154	114	197	73,51	23	8,58	12	4,48	4	1,49	3	1,12	29	10,82
Montcada i Reixac	450	291	159	186	41,33	189	42,00	12	2,67	1	0,22	1	0,22	61	13,56
Montgat	33	16	17	22	66,67	s,d	s,d	s,d	s,d	s,d	s,d	0	0,00	7	21,21
Pallejà	56	32	24	29	51,79	11	19,64	7	12,50	s,d	s,d	0	0,00	7	12,50
Palma de Cervelló, la	8	7	1	4	50,00	s,d	s,d	0	0,00	0	0,00	0	0,00	s,d	s,d
Papiol, el	53	23	30	23	43,40	9	16,98	8	15,09	5	9,43	0	0,00	8	15,09
Prat de Llobregat, el	3.191	1.379	1.812	2.381	74,62	246	7,71	102	3,20	11	0,34	5	0,16	446	13,98
Ripollet	154	106	48	77	50,00	44	28,57	15	9,74	0	0,00	0	0,00	18	11,69
Sant Adrià de Besòs	190	108	82	76	40,00	44	23,16	32	16,84	4	2,11	2	1,05	32	16,84
Sant Andreu de la Barca	257	148	109	167	64,98	33	12,84	31	12,06	2	0,78	1	0,39	23	8,95
Sant Boi de Llobregat	1.535	616	919	1.228	80,00	78	5,08	36	2,35	12	0,78	8	0,52	173	11,27
Sant Climent de Llobregat	5	3	2	4	80,00	0	0,00	0	0,00	0	0,00	0	0,00	s,d	s,d
Sant Cugat del Vallès	2.129	773	1.356	1.616	75,90	231	10,85	40	1,88	37	1,74	7	0,33	198	9,30
Sant Feliu de Llobregat	216	86	130	110	50,93	39	18,06	14	6,48	5	2,31	0	0,00	48	22,22
Sant Joan Despí	574	227	347	295	51,39	110	19,16	31	5,40	18	3,14	15	2,61	105	18,29
Sant Just Desvern	245	127	118	186	75,92	16	6,53	17	6,94	4	1,63	0	0,00	22	8,98
Sant Vicenç dels Horts	107	65	42	74	69,16	10	9,35	10	9,35	0	0,00	3	2,80	10	9,35
Santa Coloma de Cervelló	19	9	10	6	31,58	s,d	s,d	0	0,00	s,d	s,d	0	0,00	9	47,37
Santa Coloma de Gramenet	478	156	322	294	61,51	50	10,46	27	5,65	28	5,86	2	0,42	77	16,11
Tiana	28	9	19	13	46,43	6	21,43	s,d	s,d	0	0,00	0	0,00	8	28,57
Torrelles de Llobregat	11	3	8	5	45,45	s,d	s,d	0	0,00	s,d	s,d	0	0,00	s,d	s,d
Viladecans	675	358	317	388	57,48	120	17,78	29	4,30	66	9,78	6	0,89	66	9,78
AMB	54.159	24.595	29.564	36.601	67,58	7.517	13,88	2.245	4,15	726	1,34	511	0,94	6.518	12,03

Àmbits	Total	Homes	Dones	≤ 1 mes	%	De 1 a 3 mesos	%	De 3 a 6 mesos	%	De 6 a 12 mesos	%	Més de 12 mesos	%	Indeterminada ¹	%
Barcelona	34.294	15.716	18.578	23.309	67,97	4.674	13,63	1.500	4,37	406	1,18	396	1,15	4.009	11,69
Resta AMB	19.865	8.879	10.986	13.292	66,91	2.843	14,31	745	3,75	320	1,61	115	0,58	2.509	12,63
AMB	54.159	24.595	29.564	36.601	67,58	7.517	13,88	2.245	4,15	726	1,34	511	0,94	6.518	12,03
Resta Catalunya	51.769	25.802	25.967	34.032	65,74	7.834	15,13	2.214	4,28	623	1,20	437	0,84	6.670	12,88
Catalunya	105.928	50.397	55.531	70.633	66,68	15.351	14,49	4.459	4,21	1.349	1,27	948	0,89	13.188	12,45

¹ Corresponen a contractes per substitució i jubilació parcial

2.3 Contractació laboral temporal segons l'edat i els sectors d'activitat, 4t trim. de 2024

Municipis				Edats					Sectors d'activitat			
	Total	Homes	Dones	Menors de 20 anys	De 20 a 24 anys	De 25 a 29 anys	De 30 a 44 anys	De 45 anys i més	Agricultura	Indústria	Construcció	Serveis
Badalona	1.862	754	1.108	173	463	299	559	368	6	85	23	1.748
Badia del Vallès	12	0	12	s,d	5	s,d	s,d	s,d	s,d	s,d	s,d	12
Barberà del Vallès	1.279	704	575	155	346	199	375	204	s,d	584	4	691
Barcelona	34.294	15.716	18.578	2.334	7.763	5.567	11.126	7.504	14	870	137	33.273
Begues	17	8	9	s,d	7	0	s,d	6	s,d	s,d	0	15
Castellbisbal	411	304	107	52	87	64	121	87	s,d	177	s,d	232
Castelldefels	283	106	177	27	63	44	71	78	0	7	7	269
Cerdanyola del Vallès	277	135	142	11	66	38	80	82	2	31	2	242
Cervelló	18	11	7	s,d	5	s,d	4	5	s,d	s,d	s,d	14
Corbera de Llobregat	29	15	14	0	5	4	8	12	s,d	5	s,d	24
Cornellà de Llobregat	1.181	529	652	136	225	143	385	292	s,d	251	14	916
Esplugues de Llobregat	468	150	318	46	122	42	147	111	2	17	3	446
Gavà	392	169	223	37	88	58	119	90	5	76	6	305
Hospitalet de Llobregat, l'	2.954	1.298	1.656	233	529	429	970	793	1	236	26	2.691
Molins de Rei	268	154	114	22	74	34	79	59	0	67	2	199
Montcada i Reixac	450	291	159	27	100	80	147	96	s,d	139	42	269
Montgat	33	16	17	s,d	12	s,d	13	4	s,d	s,d	0	32
Pallejà	56	32	24	4	12	5	19	16	s,d	s,d	0	53
Palma de Cervelló, la	8	7	1	0	s,d	0	s,d	5	s,d	s,d	s,d	4
Papiol, el	53	23	30	s,d	9	5	16	21	s,d	11	0	42
Prat de Llobregat, el	3.191	1.379	1.812	360	1.056	463	811	501	3	68	17	3.103
Ripollet	154	106	48	24	40	16	48	26	s,d	31	1	122
Sant Adrià de Besòs	190	108	82	13	37	41	49	50	s,d	35	11	144
Sant Andreu de la Barca	257	148	109	39	45	42	57	74	s,d	60	0	197
Sant Boi de Llobregat	1.535	616	919	142	514	262	358	259	2	165	6	1.362
Sant Climent de Llobregat	5	3	2	0	s,d	0	s,d	0	s,d	4	s,d	s,d
Sant Cugat del Vallès	2.129	773	1.356	144	450	356	610	569	0	80	10	2.039
Sant Feliu de Llobregat	216	86	130	15	37	25	59	80	1	23	7	185
Sant Joan Despí	574	227	347	55	118	101	180	120	s,d	51	12	511
Sant Just Desvern	245	127	118	15	37	32	85	76	s,d	s,d	s,d	241
Sant Vicenç dels Horts	107	65	42	11	26	12	31	27	6	46	4	51
Santa Coloma de Cervelló	19	9	10	4	6	s,d	5	s,d	s,d	s,d	0	18
Santa Coloma de Gramenet	478	156	322	55	127	58	101	137	11	6	9	452
Tiana	28	9	19	0	4	4	11	9	s,d	s,d	s,d	25
Torrelles de Llobregat	11	3	8	s,d	6	s,d	s,d	s,d	s,d	s,d	0	11
Viladecans	675	358	317	61	210	115	186	103	0	60	7	608
AMB	54.159	24.595	29.564	4.195	12.694	8.538	16.830	11.864	53	3.185	350	50.546

Àmbits	Total	Homes	Dones	Menors de 20 anys	De 20 a 24 anys	De 25 a 29 anys	De 30 a 44 anys	De 45 anys i més	Agricultura	Indústria	Construcció	Serveis
Barcelona	34.294	15.716	18.578	2.334	7.763	5.567	11.126	7.504	14	870	137	33.273
Resta AMB	19.865	8.879	10.986	1.861	4.931	2.971	5.704	4.360	39	2.315	213	17.273
AMB	54.159	24.595	29.564	4.195	12.694	8.538	16.830	11.864	53	3.185	350	50.546
Resta Catalunya	51.769	25.802	25.967	5.218	12.429	7.577	15.018	11.565	1.087	13.214	461	37.032
Catalunya	105.928	50.397	55.531	9.413	25.123	16.115	31.848	23.429	1.140	16.399	811	87.578

2.4 Contractació laboral temporal segons el nivell d'estudis, 4t trim. de 2024

Municipis				Nivell d'estudis ¹									
	Total	Homes	Dones	Sense estudis	Estudis primaris incomplets	Estudis primaris complets	Programes de formació professional	Educació general	Tècnics-professionals superiors	Universitaris primer cicle	Universitaris segon i tercer cicle	Altres estudis post-secundaris	
Badalona	1.862	754	1.108	19	12	302	457	511	159	115	266	20	
Badia del Vallès	12	0	12	s,d	s,d	s,d	s,d	s,d	s,d	s,d	s,d	s,d	
Barberà del Vallès	1.279	704	575	25	21	41	154	841	90	12	79	16	
Barcelona	34.294	15.716	18.578	702	916	4.344	3.325	15.616	2.340	1.476	4.975	584	
Begues	17	8	9	s,d	s,d	5	s,d	9	s,d	s,d	s,d	0	
Castellbisbal	411	304	107	8	19	38	44	251	23	s,d	25	s,d	
Castelldefels	283	106	177	12	3	53	22	123	14	7	31	14	
Cerdanyola del Vallès	277	135	142	4	1	43	20	117	30	3	51	8	
Cervelló	18	11	7	s,d	0	s,d	s,d	9	s,d	s,d	s,d	0	
Corbera de Llobregat	29	15	14	s,d	s,d	4	0	18	s,d	0	s,d	s,d	
Cornellà de Llobregat	1.181	529	652	17	6	215	67	750	41	19	55	11	
Esplugues de Llobregat	468	150	318	2	7	38	93	208	32	3	78	7	
Gavà	392	169	223	8	0	68	56	218	22	1	17	1	
Hospitalet de Llobregat, l'	2.954	1.298	1.656	44	191	285	421	1.079	248	235	415	35	
Molins de Rei	268	154	114	3	5	94	28	101	20	4	13	0	
Montcada i Reixac	450	291	159	13	7	98	49	206	28	20	25	4	
Montgat	33	16	17	0	0	5	s,d	17	7	s,d	s,d	0	
Pallejà	56	32	24	s,d	s,d	7	s,d	32	s,d	s,d	5	5	
Palma de Cervelló, la	8	7	1	s,d	s,d	0	0	6	s,d	s,d	s,d	s,d	
Papiol, el	53	23	30	s,d	s,d	13	s,d	30	s,d	s,d	s,d	s,d	
Prat de Llobregat, el	3.191	1.379	1.812	9	24	125	244	2.552	92	18	114	13	
Ripollet	154	106	48	0	4	11	5	111	9	7	6	0	
Sant Adrià de Besòs	190	108	82	1	3	38	24	94	13	3	14	0	
Sant Andreu de la Barca	257	148	109	3	0	42	55	141	8	4	4	0	
Sant Boi de Llobregat	1.535	616	919	9	7	377	283	442	132	99	165	21	
Sant Climent de Llobregat	5	3	2	s,d	s,d	0	0	s,d	s,d	s,d	0	0	
Sant Cugat del Vallès	2.129	773	1.356	105	87	494	107	358	157	261	530	28	
Sant Feliu de Llobregat	216	86	130	3	2	49	23	87	17	4	14	17	
Sant Joan Despí	574	227	347	61	1	31	92	126	57	91	105	10	
Sant Just Desvern	245	127	118	5	0	8	s,d	203	12	s,d	9	5	
Sant Vicenç dels Horts	107	65	42	1	3	22	7	57	3	0	11	3	
Santa Coloma de Cervelló	19	9	10	s,d	0	11	0	8	0	s,d	0	s,d	
Santa Coloma de Gramenet	478	156	322	3	1	106	58	143	66	51	23	27	
Tiana	28	9	19	s,d	0	6	0	15	s,d	s,d	4	s,d	
Torrelles de Llobregat	11	3	8	s,d	s,d	s,d	s,d	s,d	s,d	s,d	s,d	7	
Viladecans	675	358	317	11	8	133	73	339	31	3	29	48	
AMB	54.159	24.595	29.564	1.068	1.328	7.106	5.707	24.818	3.651	2.436	7.063	884	

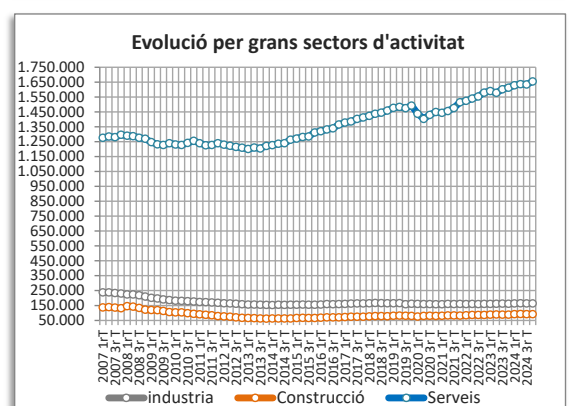
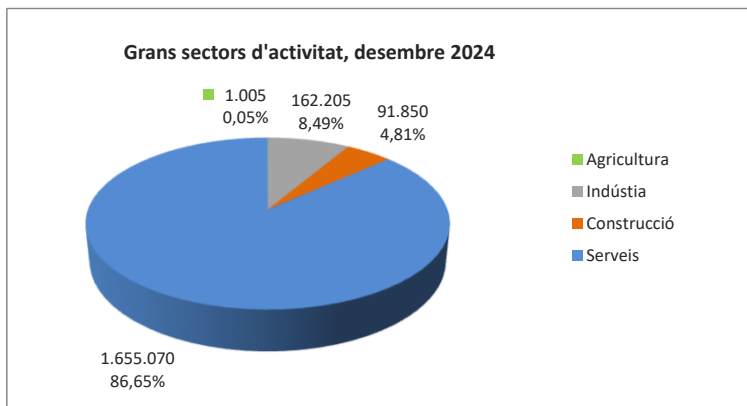
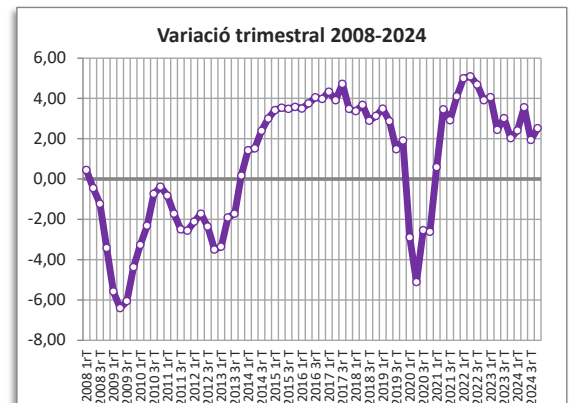
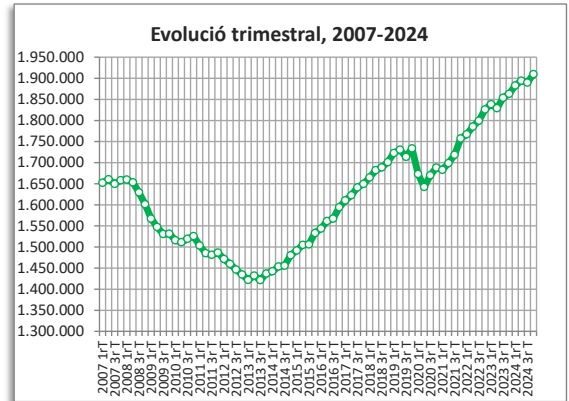
Àmbits	Total	Homes	Dones	Sense estudis	Estudis primaris incomplets	Estudis primaris complets	Programes de formació professional	Educació general	Tècnics-professionals superiors	Universitaris primer cicle	Universitaris segon i tercer cicle	Altres estudis post-secundaris
Barcelona	34.294	15.716	18.578	702	916	4.344	3.325	15.616	2.340	1.476	4.975	584
Resta AMB	19.865	8.879	10.986	366	412	2.762	2.382	9.202	1.311	960	2.088	300
AMB	54.159	24.595	29.564	1.068	1.328	7.106	5.707	24.818	3.651	2.436	7.063	884
Resta Catalunya	51.769	25.802	25.967	1.134	1.302	10.222	5.258	24.522	3.130	1.517	3.984	755
Catalunya	105.928	50.397	55.531	2.202	2.630	17.328	10.965	49.340	6.781	3.953	11.047	1.639

¹ Existeix una diferència entre el nombre total de contractes temporals i la suma de contractes temporals per nivell d'estudis degut a que es desconeix el nivell de molts treballadors dels serveis de la llar familiar.

3. Municipis metropolitans: fitxes monogràfiques

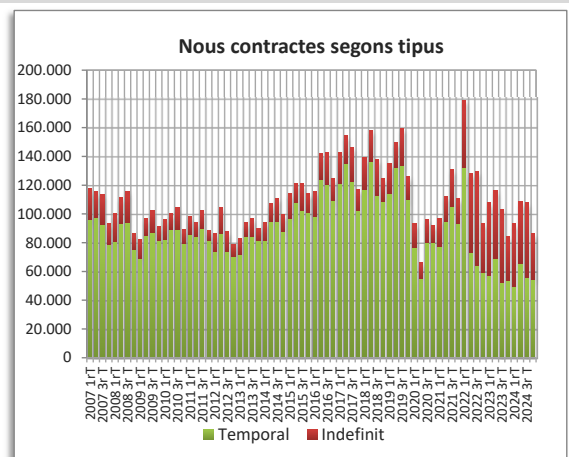
AFILIACIÓ A LA SEGURETAT SOCIAL

Afiliació 4t trimestre 2024	4t trim. 2024		Variació any anterior	
	Afiliació	%	Absoluta	%
Total afiliació	1.910.110	100,00	46.900	2,52
Total règim general	1.668.070	87,33	42.355	2,61
Total autònoms	242.040	12,67	4.545	1,91
Detall afiliació per CCAE-2009				
Agricultura, ramaderia i pesca	1.005	0,05	20	2,03
Indústria	162.205	8,49	1.895	1,18
Indústries extractives	210		0	
Indústries manufactureres	142.220		1.665	
Energia elèctrica i gas	2.505		-190	
Aigua, sanejament i gestió de residus	16.200		445	
Construcció	91.850	4,81	3.245	3,66
Serveis	1.655.070	86,65	41.735	2,59
Comerç a l'engròs i al detall	297.320		4.130	
Transport i emmagatzematge	114.230		6.515	
Hostaleria	138.715		3.615	
Informació i comunicacions	130.240		5.120	
Activitats financeres i d'assegurances	44.500		860	
Activitats immobiliàries	22.730		915	
Activitats professionals i tècniques	186.260		4.030	
Activitats administratives i auxiliars	193.565		4.460	
Adm. pública, Defensa i SS obligatòria	95.015		2.115	
Educació	138.170		4.235	
Activitats sanitàries i serveis socials	188.000		3.695	
Activitats artístiques i d'entreteniment	45.930		1.540	
Altres serveis	58.030		390	



CONTRACTES LABORALS

Contractes desembre 2024	4t trim. 2024		Variació any anterior	
	Contractes	%	Absoluta	%
Total	86.619	100,00	2.420	2,87
Homes	41.835	48,30	574	1,39
Dones	44.784	51,70	1.846	4,30
Tipus de contractes				
Total indefinits	32.460	37,47	1.825	5,96
Ordinari temps indefinit	29.826		1.692	
Foment de la contractació indefinida	81		13	
Indefinit persones amb discapacitat	61		-8	
Convertits en indefinits	2.480		133	
Total temporals	54.159	62,53	595	1,11
Circumstàncies de la producció	36.739		-395	
Substitució	11.323		1.155	
Altres	6.072		-162	

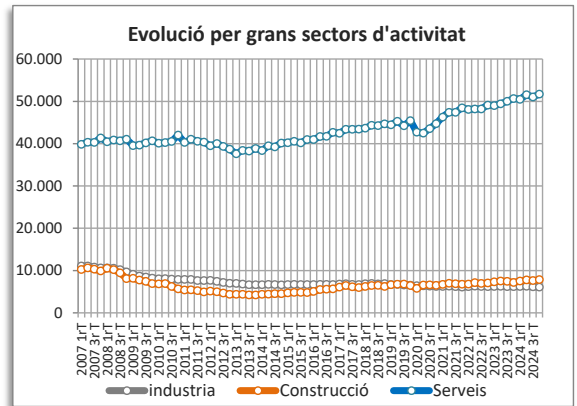
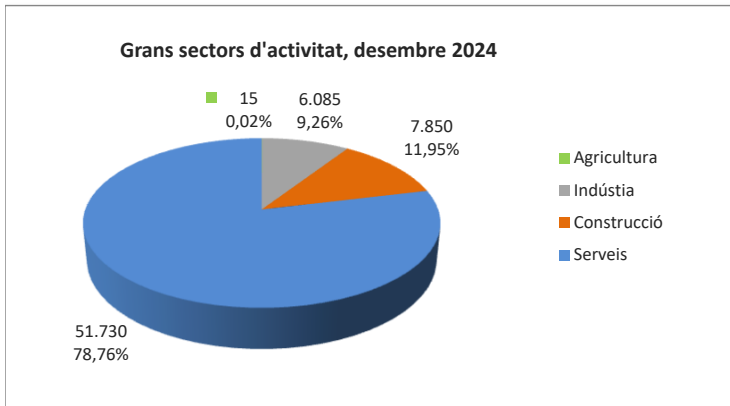
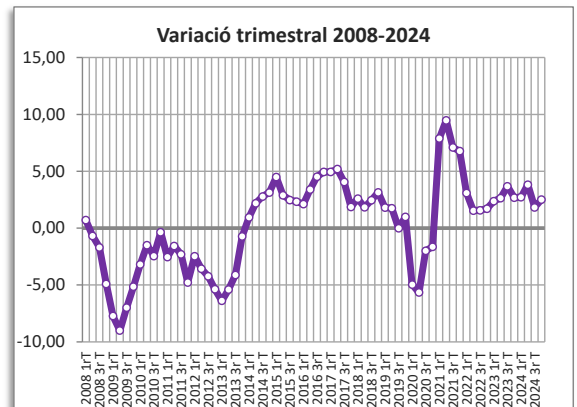
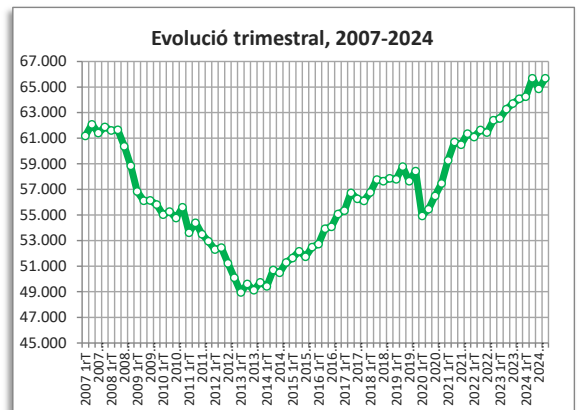


● variació desfavorable ● variació favorable ● sense variació

BADALONA

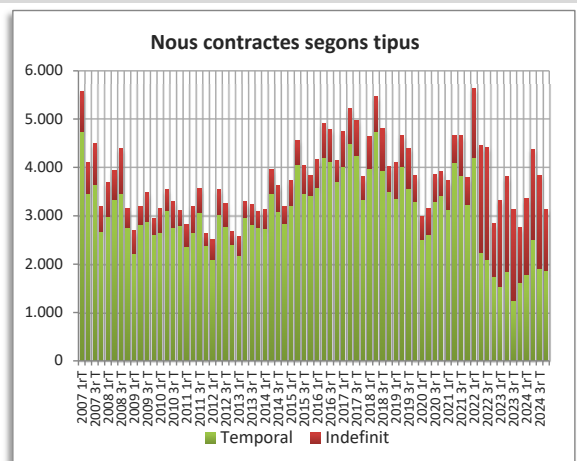
AFILIACIÓ A LA SEGURETAT SOCIAL

Afiliació 4t trimestre 2024	4t trim. 2024		Variació any anterior	
	Afiliació	%	Absoluta	%
Total afiliació	65.680	100,00	1.600	2,50
Total règim general	52.375	79,74	1.305	2,56
Total autònoms	13.305	20,26	295	2,27
Detall afiliació per CCAE-2009				
Agricultura, ramaderia i pesca	15	0,02	0	0,00
Indústria	6.085	9,26	-105	-1,70
Indústries extractives	5		0	
Indústries manufactureres	5.880		-125	
Energia elèctrica i gas	25		5	
Aigua, sanejament i gestió de residus	180		25	
Construcció	7.850	11,95	650	9,03
Serveis	51.730	78,76	1.050	2,07
Comerç a l'engròs i al detall	14.685		65	
Transport i emmagatzematge	4.575		145	
Hostaleria	3.555		130	
Informació i comunicacions	955		40	
Activitats financeres i d'assegurances	480		5	
Activitats immobiliàries	470		20	
Activitats professionals i tècniques	3.680		145	
Activitats administratives i auxiliars	3.270		145	
Adm. pública, Defensa i SS obligatòria	1.490		-30	
Educació	2.975		0	
Activitats sanitàries i serveis socials	12.130		305	
Activitats artístiques i d'entreteniment	1.515		55	
Altres serveis	1.945		20	



CONTRACTES LABORALS

Contractes desembre 2024	4t trim. 2024		Variació any anterior	
	Contractes	%	Absoluta	%
Total	3.136	100,00	382	13,87
Homes	1.508	48,09	165	12,29
Dones	1.628	51,91	217	15,38
Tipus de contractes *				
Total indefinits	1.274	40,63	138	12,15
Ordinari temps indefinit	1.192		151	
Foment de la contractació indefinida	1		-3	
Indefinit persones amb discapacitat	3		s.d	
Convertits en indefinits	78		-13	
Total temporals	1.862	59,38	244	15,08
Circumstàncies de la producció	1.114		124	
Substitució	701		101	
Altres	47		19	



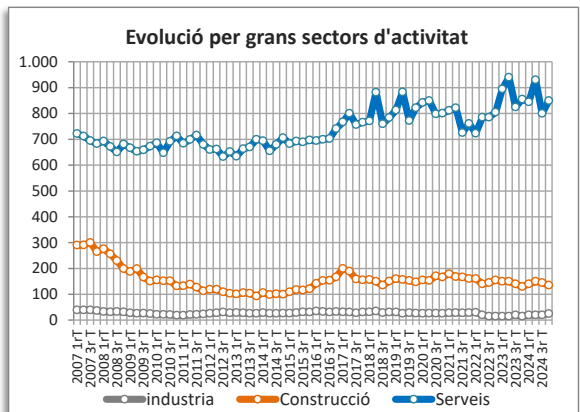
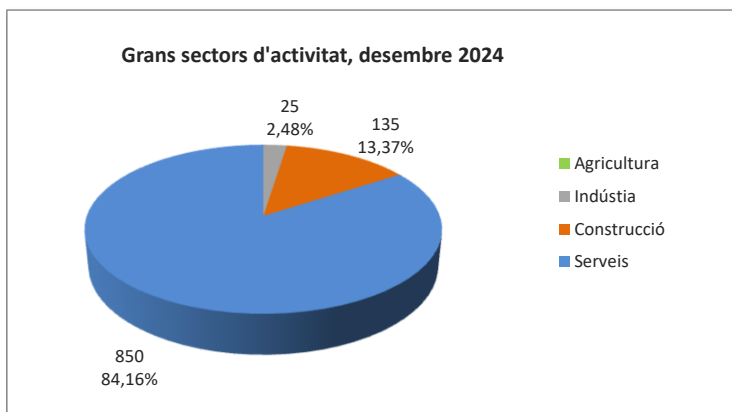
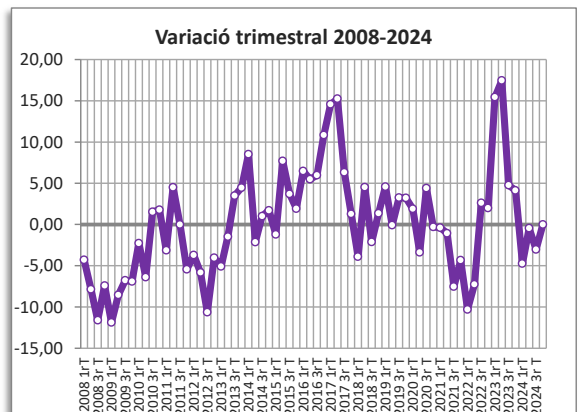
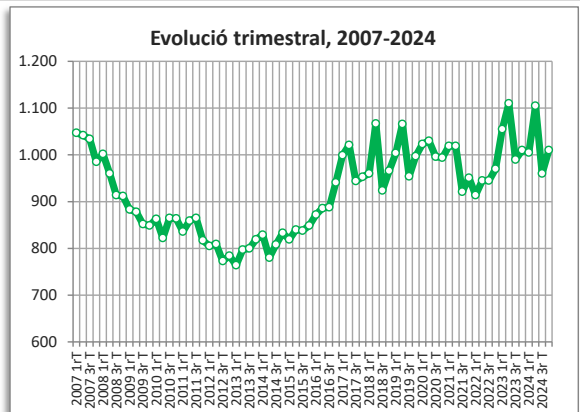
*Manquen dades per qüestions de confidencialitat, baixa fiabilitat o no disponibilitat.

● variació desfavorable ● variació favorable ● sense variació

BADIA DEL VALLÈS

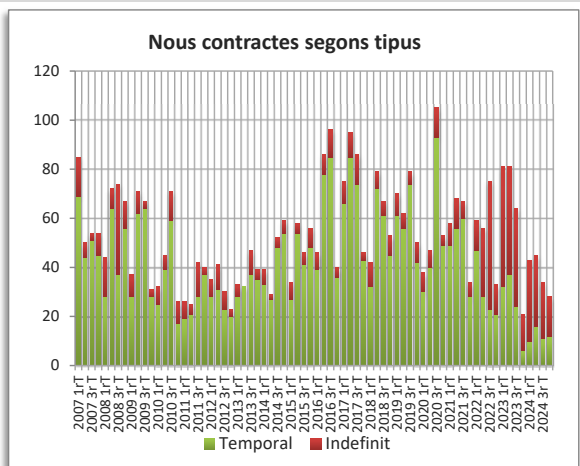
AFILIACIÓ A LA SEGURETAT SOCIAL

Afiliació 4t trimestre 2024	4t trim. 2024		Variació any anterior	
	Afiliació	%	Absoluta	%
Total afiliació	1.010	100,00	0	0,00
Total règim general	690	68,32	5	0,73
Total autònoms	320	31,68	-5	-1,54
Detall afiliació per CCAE-2009 *				
Agricultura, ramaderia i pesca	0	0,00	0	0,00
Indústria	25	2,48	10	66,67
Indústries extractives	0		0	
Indústries manufactureres	25		10	
Energia elèctrica i gas	0		0	
Aigua, sanejament i gestió de residus	0		0	
Construcció	135	13,37	5	3,85
Serveis	850	84,16	-5	-0,58
Comerç a l'engròs i al detall	180		-10	
Transport i emmagatzematge	70		5	
Hostaleria	90		5	
Informació i comunicacions	5		0	
Activitats financeres i d'assegurances	0		0	
Activitats immobiliàries	10		0	
Activitats professionals i tècniques	15		-10	
Activitats administratives i auxiliars	20		5	
Adm. pública, Defensa i SS obligatòria	150		-5	
Educació	0		-5	
Activitats sanitàries i serveis socials	25		5	
Activitats artístiques i d'entreteniment	140		-10	
Altres serveis	145		0	



CONTRACTES LABORALS

Contractes desembre 2024	4t trim. 2024		Variació any anterior	
	Contractes	%	Absoluta	%
Total	28	100,00	7	33,33
Homes	11	39,29	6	120,00
Dones	17	60,71	1	6,25
Tipus de contractes *				
Total indefinits	16	57,14	1	6,67
Ordinari temps indefinit	16		1	
Foment de la contractació indefinida	s.d		s.d	
Indefinit persones amb discapacitat	s.d		s.d	
Convertits en indefinits	s.d		s.d	
Total temporals	12	42,86	6	100,00
Circumstàncies de la producció	6		6	
Substitució	6		s.d	
Altres	0		s.d	



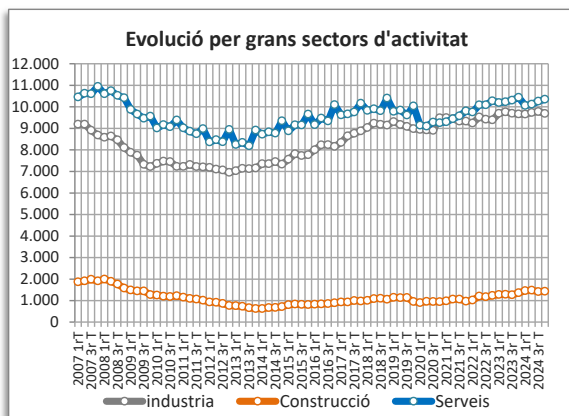
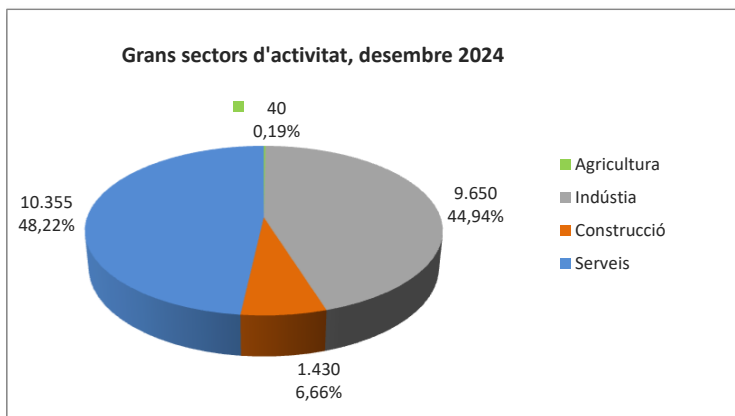
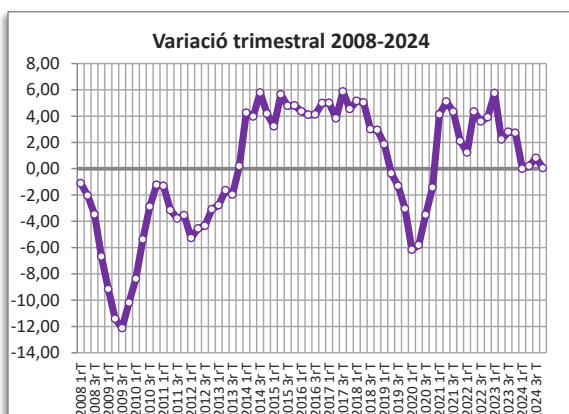
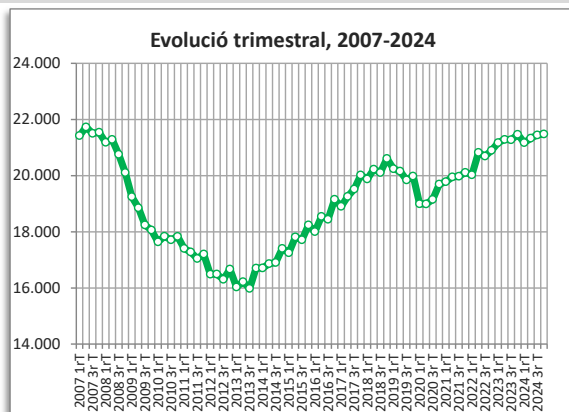
*Manquen dades per qüestions de confidencialitat, baixa fiabilitat o no disponibilitat.

● variació desfavorable ● variació favorable ● sense variació

BARBERÀ DEL VALLÈS

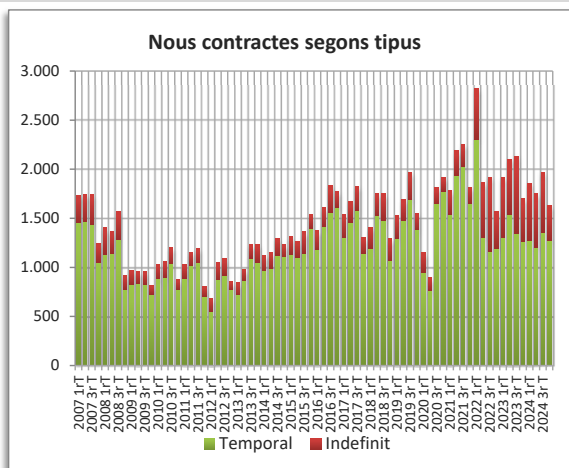
AFILIACIÓ A LA SEGURETAT SOCIAL

Afiliació 4t trimestre 2024	4t trim. 2024		Variació any anterior	
	Afiliació	%	Absoluta	%
Total afiliació	21.480	100,00	10	0,05
Total règim general	19.250	89,62	35	0,18
Total autònoms	2.230	10,38	-25	-1,11
Detall afiliació per CCAE-2009				
Agricultura, ramaderia i pesca	40	0,19	5	14,29
Indústria	9.650	44,93	20	0,21
Indústries extractives	0		0	
Indústries manufactureres	9.580		15	
Energia elèctrica i gas	5		5	
Aigua, sanejament i gestió de residus	65		0	
Construcció	1.430	6,66	70	5,15
Serveis	10.355	48,21	-90	-0,86
Comerç a l'engròs i al detall	5.140		-205	
Transport i emmagatzematge	1.200		-40	
Hostaleria	685		-145	
Informació i comunicacions	145		-10	
Activitats financeres i d'assegurances	90		-10	
Activitats immobiliàries	95		5	
Activitats professionals i tècniques	670		-75	
Activitats administratives i auxiliars	700		135	
Adm. pública, Defensa i SS obligatòria	375		5	
Educació	375		25	
Activitats sanitàries i serveis socials	230		45	
Activitats artístiques i d'entreteniment	315		155	
Altres serveis	325		5	



CONTRACTES LABORALS

Contractes desembre 2024	4t trim. 2024		Variació any anterior	
	Contractes	%	Absoluta	%
Total	1.631	100,00	-73	-4,28
Homes	893	54,75	-45	-4,80
Dones	738	45,25	-28	-3,66
Tipus de contractes *				
Total indefinits	352	21,58	-84	-19,27
Ordinari temps indefinit	320		-83	
Foment de la contractació indefinida	1		s.d	
Indefinit persones amb discapacitat	2		1	
Convertits en indefinits	29		-3	
Total temporals	1.279	78,42	11	0,87
Circumstàncies de la producció	1.216		12	
Substitució	52		-1	
Altres	11		0	



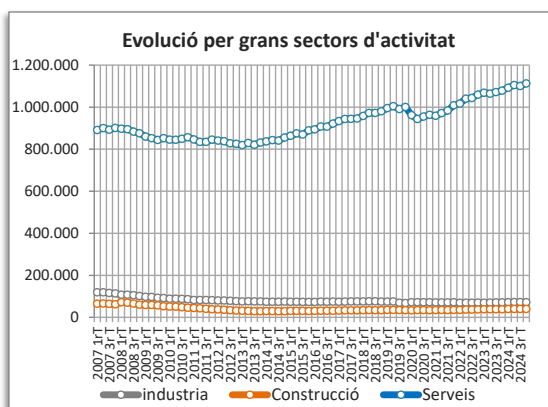
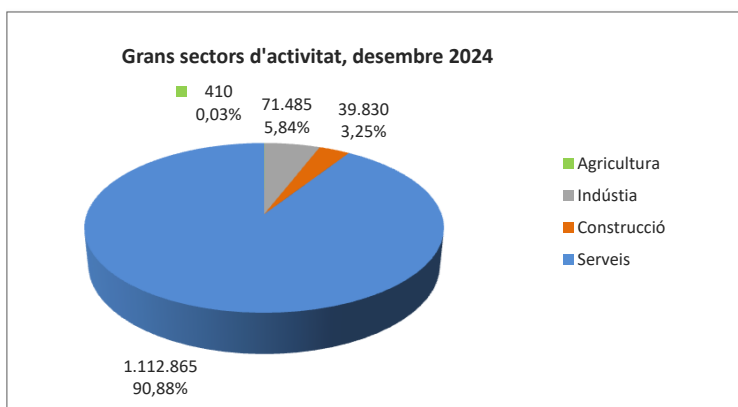
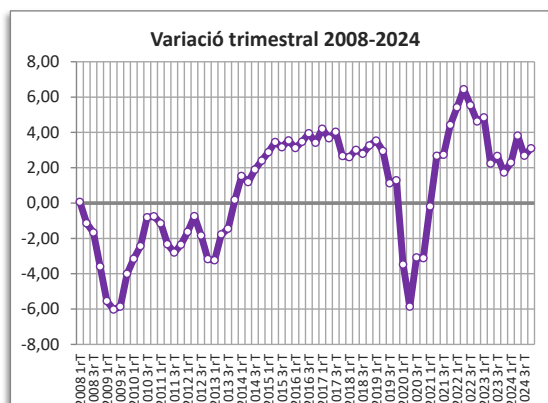
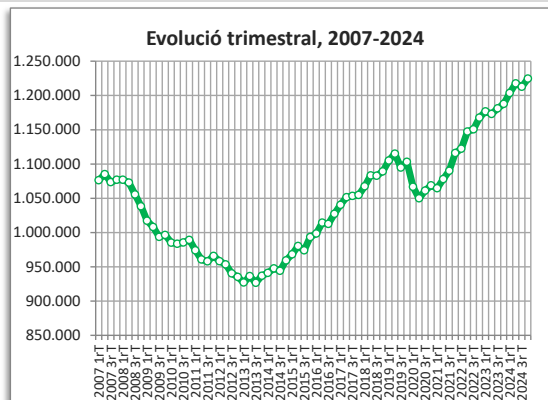
*Manquen dades per qüestions de confidencialitat, baixa fiabilitat o no disponibilitat.

● variació desfavorable ● variació favorable ● sense variació

BARCELONA

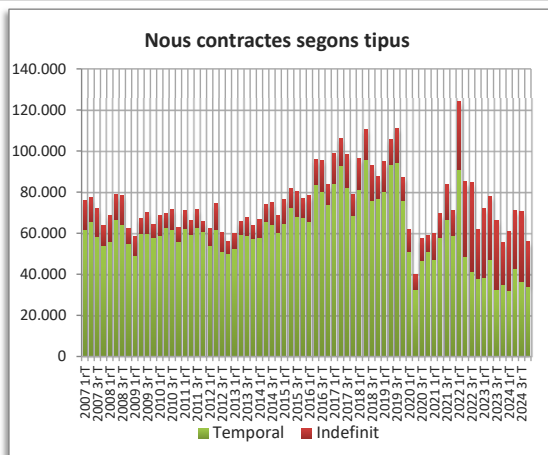
AFILIACIÓ A LA SEGURETAT SOCIAL

Afiliació 4t trimestre 2024	4t trim. 2024		Variació any anterior	
	Afiliació	%	Absoluta	%
Total afiliació	1.224.590	100,00	36.815	3,10
Total règim general	1.081.530	88,32	33.530	3,20
Total autònoms	143.060	11,68	3.285	2,35
Detall afiliació per CCAE-2009				
Agricultura, ramaderia i pesca	410	0,03	25	6,49
Indústria	71.485	5,84	1.100	1,56
Indústries extractives	80		0	
Indústries manufactureres	57.540		1.045	
Energia elèctrica i gas	2.300		-215	
Aigua, sanejament i gestió de residus	11.565		265	
Construcció	39.830	3,25	1.450	3,78
Serveis	1.112.865	90,88	34.235	3,17
Comerç a l'engròs i al detall	158.830		3.310	
Transport i emmagatzematge	61.410		6.470	
Hostaleria	97.900		3.180	
Informació i comunicacions	105.000		4.845	
Activitats financeres i d'assegurances	36.060		395	
Activitats immobiliàries	17.100		775	
Activitats professionals i tècniques	136.150		2.520	
Activitats administratives i auxiliars	130.040		4.680	
Adm. pública, Defensa i SS obligatòria	79.760		2.555	
Educació	95.455		3.065	
Activitats sanitàries i serveis socials	122.660		1.255	
Activitats artístiques i d'entreteniment	32.530		1.055	
Altres serveis	39.980		140	



CONTRACTES LABORALS

Contractes desembre 2024	m		Variació any anterior	
	Contractes	%	Absoluta	%
Total	55.852	100,00	322	0,58
Homes	26.859	48,09	-365	-1,34
Dones	28.993	51,91	687	2,43
Tipus de contractes				
Total indefinits	21.558	38,60	1.168	5,73
Ordinari temps indefinit	19.840		1.032	
Foment de la contractació indefinida	46		3	
Indefinit persones amb discapacitat	36		-5	
Convertits en indefinits	1.636		138	
Total temporals	34.294	61,40	-846	-2,41
Circumstàncies de la producció	22.826		-1.379	
Substitució	6.406		821	
Altres	5.062		-288	

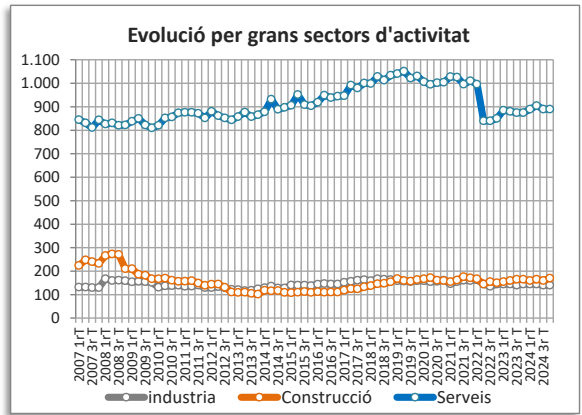
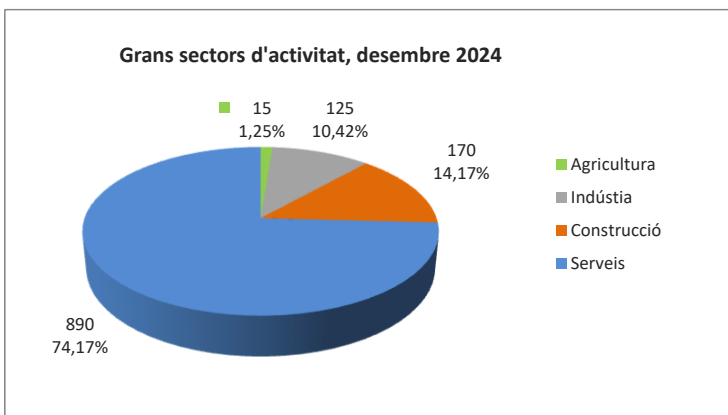
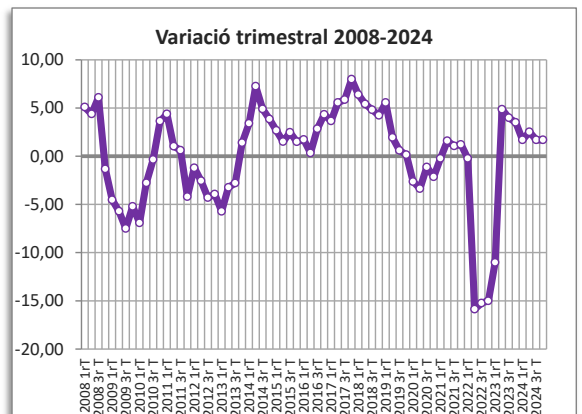
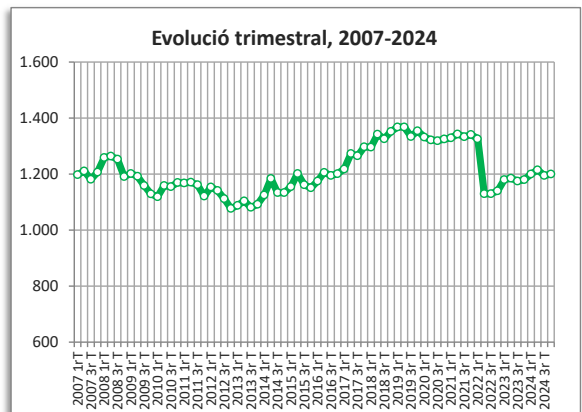


● variació desfavorable ● variació favorable ● sense variació

BEGUES

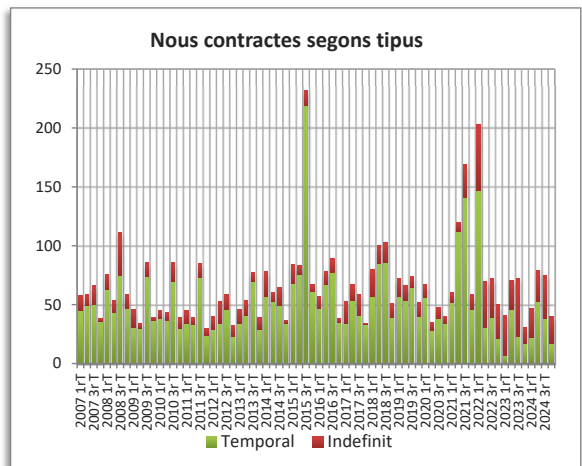
AFILIACIÓ A LA SEGURETAT SOCIAL

Afiliació 4t trimestre 2024	4t trim. 2024		Variació any anterior	
	Afiliació	%	Absoluta	%
Total afiliació	1.200	100,00	20	1,69
Total règim general	640	53,33	5	0,79
Total autònoms	560	46,67	15	2,75
Detall afiliació per CCAE-2009				
Agricultura, ramaderia i pesca	15	1,25	0	0,00
Indústria	125	10,42	-5	-3,85
Indústries extractives	5		0	
Indústries manufactureres	115		0	
Energia elèctrica i gas	0		0	
Aigua, sanejament i gestió de residus	0		-5	
Construcció	170	14,17	5	3,03
Serveis	890	74,17	15	1,71
Comerç a l'engròs i al detall	200		-5	
Transport i emmagatzematge	65		5	
Hostaleria	50		-20	
Informació i comunicacions	45		-5	
Activitats financeres i d'assegurances	15		0	
Activitats immobiliàries	25		5	
Activitats professionals i tècniques	90		0	
Activitats administratives i auxiliars	55		5	
Adm. pública, Defensa i SS obligatòria	90		-5	
Educació	95		15	
Activitats sanitàries i serveis socials	55		5	
Activitats artístiques i d'entreteniment	30		5	
Altres serveis	70		10	



CONTRACTES LABORALS

Contractes desembre 2024	4t trim. 2024		Variació any anterior	
	Contractes	%	Absoluta	%
Total	40	100,00	9	29,03
Homes	22	55,00	7	46,67
Dones	18	45,00	2	12,50
Tipus de contractes *				
Total indefinits	23	57,50	9	64,29
Ordinari temps indefinit	17		6	
Foment de la contractació indefinida	s.d		s.d	
Indefinit persones amb discapacitat	s.d		s.d	
Convertits en indefinits	5		s.d	
Total temporals	17	42,50	0	0,00
Circumstàncies de la producció	9		-5	
Substitució	8		s.d	
Altres	0		s.d	



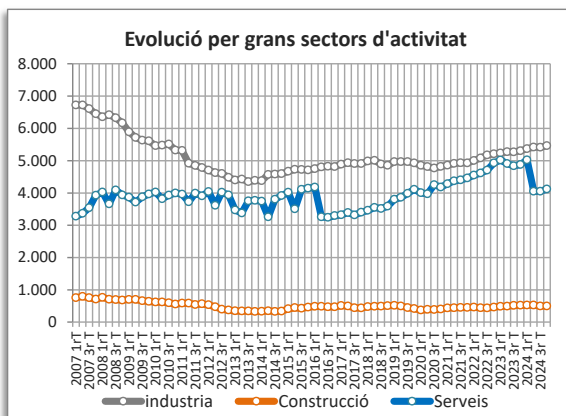
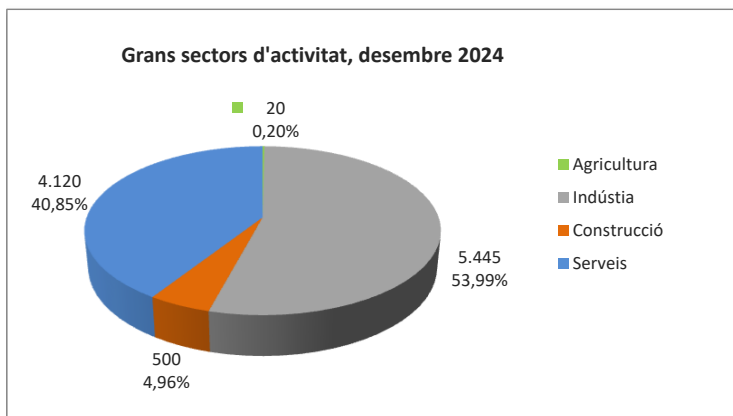
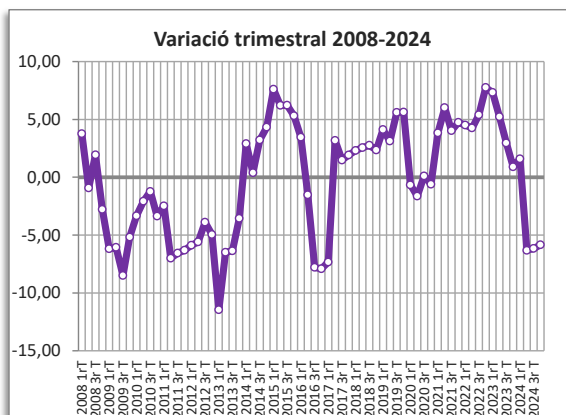
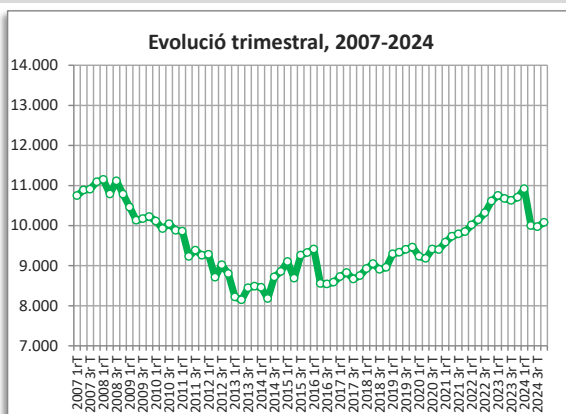
*Manquen dades per qüestions de confidencialitat, baixa fiabilitat o no disponibilitat.

● variació desfavorable ● variació favorable ● sense variació

CASTELLBISBAL

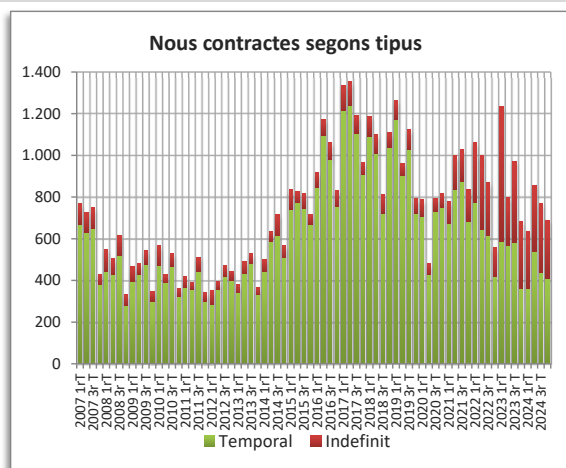
AFILIACIÓ A LA SEGURETAT SOCIAL

Afiliació 4t trimestre 2024	4t trim. 2024		Variació any anterior	
	Afiliació	%	Absoluta	%
Total afiliació	10.080	100,00	-625	-5,84
Total règim general	9.275	92,01	-620	-6,27
Total autònoms	805	7,99	-5	-0,62
Detall afiliació per CCAE-2009				
Agricultura, ramaderia i pesca	20	0,20	0	0,00
Indústria	5.445	54,02	160	3,03
Indústries extractives	0		0	
Indústries manufactureres	5.255		140	
Energia elèctrica i gas	20		0	
Aigua, sanejament i gestió de residus	170		20	
Construcció	500	4,96	-20	-3,85
Serveis	4.120	40,87	-760	-15,57
Comerç a l'engròs i al detall	1.740		60	
Transport i emmagatzematge	885		-715	
Hostaleria	155		5	
Informació i comunicacions	70		-120	
Activitats financeres i d'assegurances	15		-5	
Activitats immobiliàries	55		0	
Activitats professionals i tècniques	415		-25	
Activitats administratives i auxiliars	385		35	
Adm. pública, Defensa i SS obligatòria	180		10	
Educació	55		5	
Activitats sanitàries i serveis socials	40		0	
Activitats artístiques i d'entreteniment	70		-5	
Altres serveis	55		-10	



CONTRACTES LABORALS

Contractes desembre 2024	4t trim. 2024		Variació any anterior	
	Contractes	%	Absoluta	%
Total	688	100,00	3	0,44
Homes	529	76,89	-2	-0,38
Dones	159	23,11	5	3,25
Tipus de contractes *				
Total indefinits	277	40,26	-46	-14,24
Ordinari temps indefinit	252		-53	
Foment de la contractació indefinida	s.d		s.d	
Indefinit persones amb discapacitat	s.d		s.d	
Convertits en indefinits	25		7	
Total temporals	411	59,74	49	13,54
Circumstàncies de la producció	375		50	
Substitució	34		6	
Altres	0		-8	



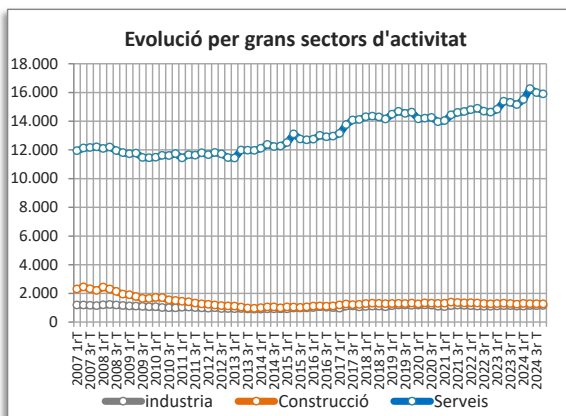
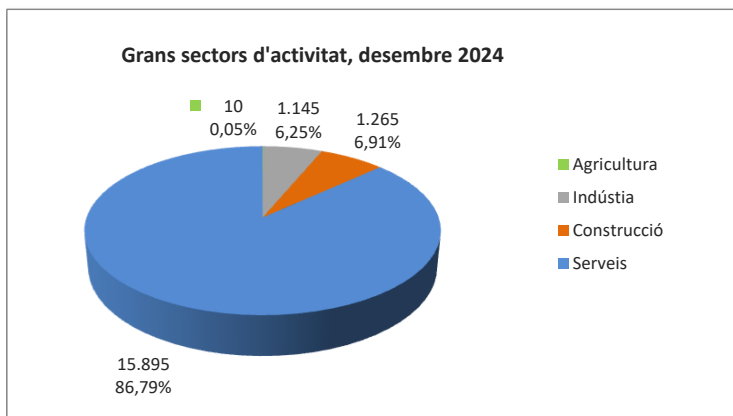
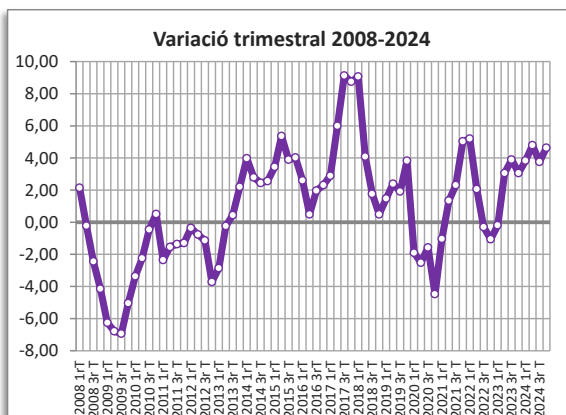
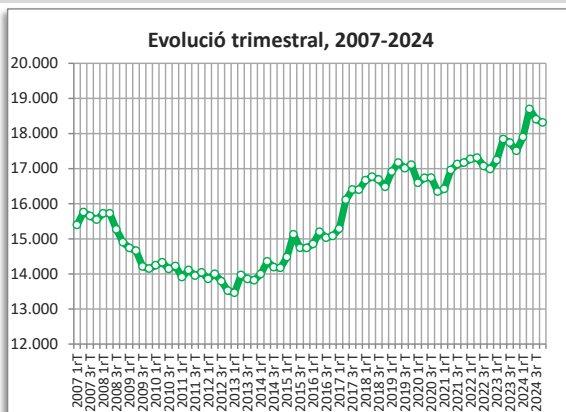
*Manquen dades per qüestions de confidencialitat, baixa fiabilitat o no disponibilitat.

● variació desfavorable ● variació favorable ● sense variació

CASTELLDEFELS

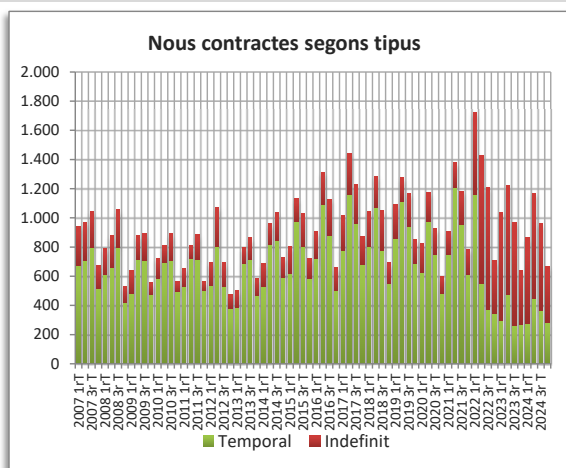
AFILIACIÓ A LA SEGURETAT SOCIAL

Afiliació 4t trimestre 2024	4t trim. 2024		Variació any anterior	
	Afiliació	%	Absoluta	%
Total afiliació	18.315	100,00	810	4,63
Total règim general	13.400	73,16	700	5,51
Total autònoms	4.915	26,84	110	2,29
Detall afiliació per CCAE-2009				
Agricultura, ramaderia i pesca	10	0,05	0	0,00
Indústria	1.145	6,25	50	4,57
Indústries extractives	0		0	
Indústries manufactureres	890		30	
Energia elèctrica i gas	10		0	
Aigua, sanejament i gestió de residus	245		20	
Construcció	1.265	6,91	20	1,61
Serveis	15.895	86,79	740	4,88
Comerç a l'engròs i al detall	3.160		80	
Transport i emmagatzematge	725		-5	
Hostaleria	3.195		115	
Informació i comunicacions	595		45	
Activitats financeres i d'assegurances	145		10	
Activitats immobiliàries	300		20	
Activitats professionals i tècniques	2.180		220	
Activitats administratives i auxiliars	1.375		160	
Adm. pública, Defensa i SS obligatòria	620		-5	
Educació	1.035		55	
Activitats sanitàries i serveis socials	1.165		60	
Activitats artístiques i d'entreteniment	630		10	
Altres serveis	770		-15	



CONTRACTES LABORALS

Contractes desembre 2024	4t trim. 2024		Variació any anterior	
	Contractes	%	Absoluta	%
Total	667	100,00	28	4,38
Homes	315	47,23	3	0,96
Dones	352	52,77	25	7,65
Tipus de contractes				
Total indefinits	384	57,57	17	4,63
Ordinari temps indefinit	371		26	
Foment de la contractació indefinida	1		0	
Indefinit persones amb discapacitat	1		-2	
Convertits en indefinits	11		-7	
Total temporals	283	42,43	11	4,04
Circumstàncies de la producció	201		15	
Substitució	70		18	
Altres	12		-22	

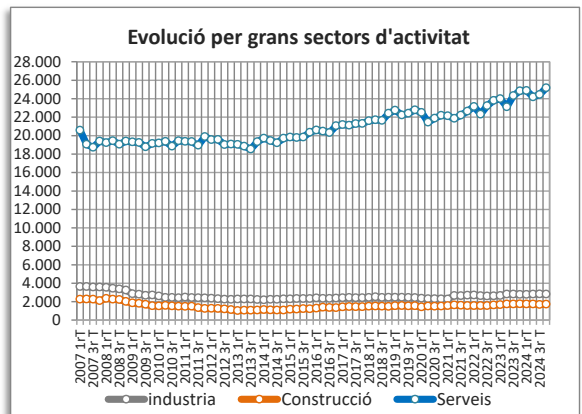
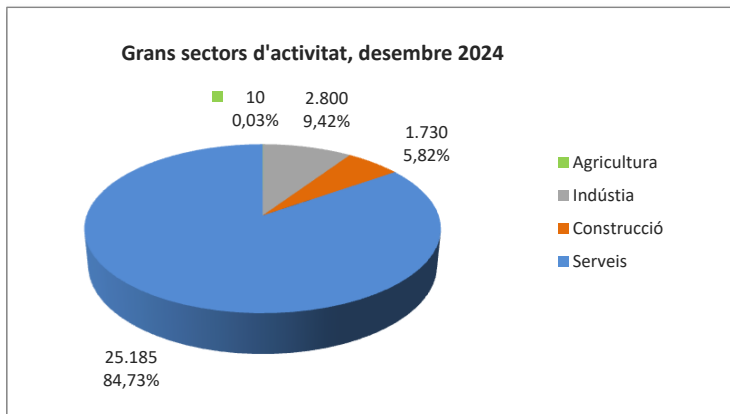
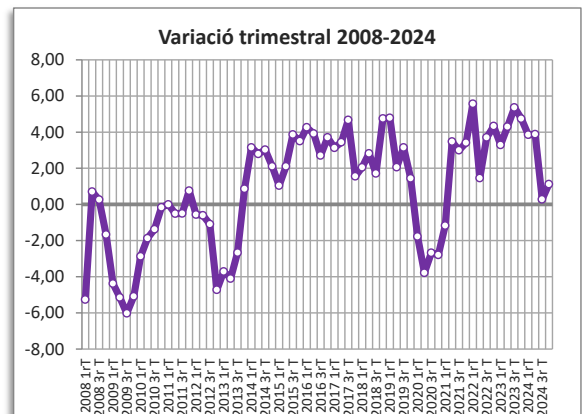
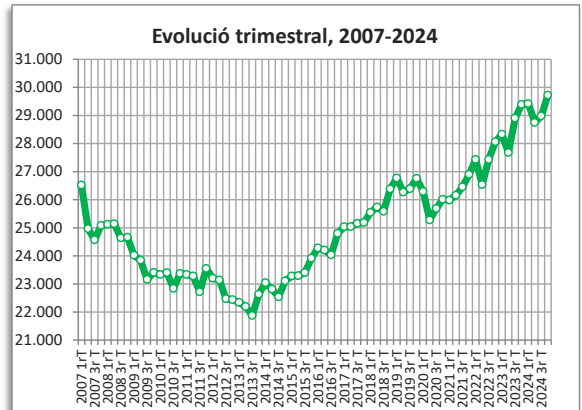


● variació desfavorable ● variació favorable ● sense variació

CERDANYOLA DEL VALLÈS

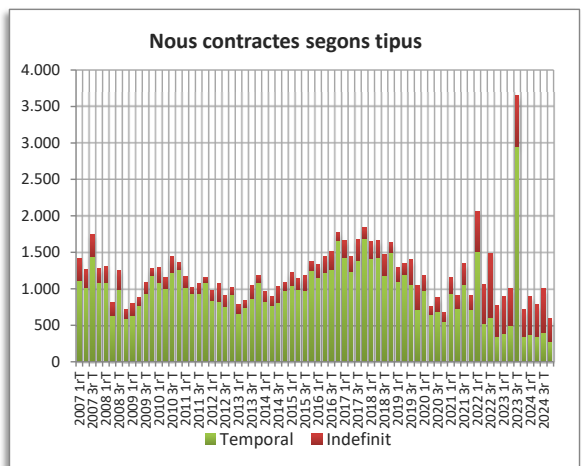
AFILIACIÓ A LA SEGURETAT SOCIAL

Afiliació 4t trimestre 2024	4t trim. 2024		Variació any anterior	
	Afiliació	%	Absoluta	%
Total afiliació	29.725	100,00	330	1,12
Total règim general	26.070	87,70	355	1,38
Total autònoms	3.655	12,30	-25	-0,68
Detall afiliació per CCAE-2009				
Agricultura, ramaderia i pesca	10	0,03	-5	-33,33
Indústria	2.800	9,42	25	0,90
Indústries extractives	25		0	
Indústries manufactureres	2.745		25	
Energia elèctrica i gas	5		0	
Aigua, sanejament i gestió de residus	20		0	
Construcció	1.730	5,82	-25	-1,42
Serveis	25.185	84,73	330	1,33
Comerç a l'engròs i al detall	3.015		-335	
Transport i emmagatzematge	680		40	
Hostaleria	1.880		135	
Informació i comunicacions	525		30	
Activitats financeres i d'assegurances	105		10	
Activitats immobiliàries	155		0	
Activitats professionals i tècniques	6.485		180	
Activitats administratives i auxiliars	695		-85	
Adm. pública, Defensa i SS obligatòria	565		-5	
Educació	7.560		340	
Activitats sanitàries i serveis socials	1.685		10	
Activitats artístiques i d'entreteniment	390		-25	
Altres serveis	1.440		30	



CONTRACTES LABORALS

Contractes desembre 2024	4t trim. 2024		Variació any anterior	
	Contractes	%	Absoluta	%
Total	594	100,00	-119	-16,69
Homes	283	47,64	-75	-20,95
Dones	311	52,36	-44	-12,39
Tipus de contractes				
Total indefinits	317	53,37	-49	-13,39
Ordinari temps indefinit	260		-74	
Foment de la contractació indefinida	17		16	
Indefinit persones amb discapacitat	2		1	
Convertits en indefinits	38		8	
Total temporals	277	46,63	-70	-20,17
Circumstàncies de la producció	178		21	
Substitució	77		-14	
Altres	22		-77	

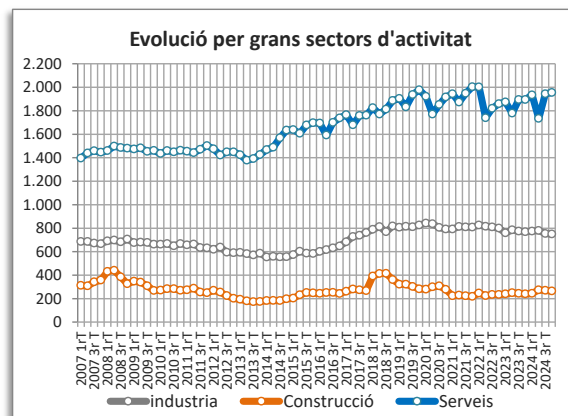
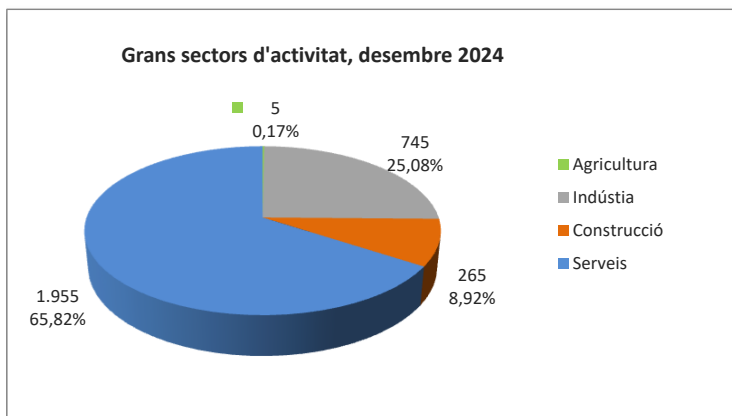
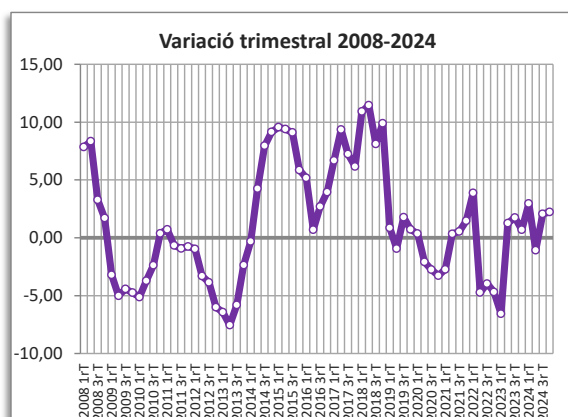
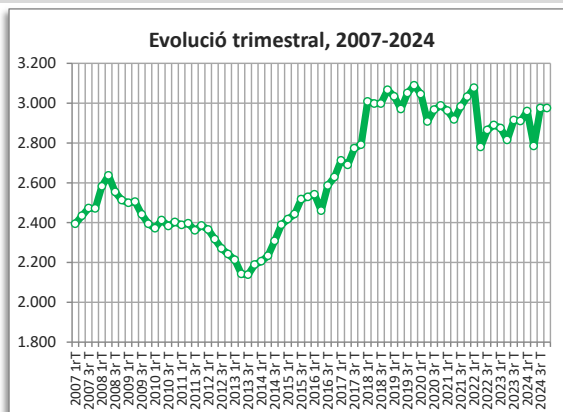


● variació desfavorable ● variació favorable ● sense variació

CERVELLÓ

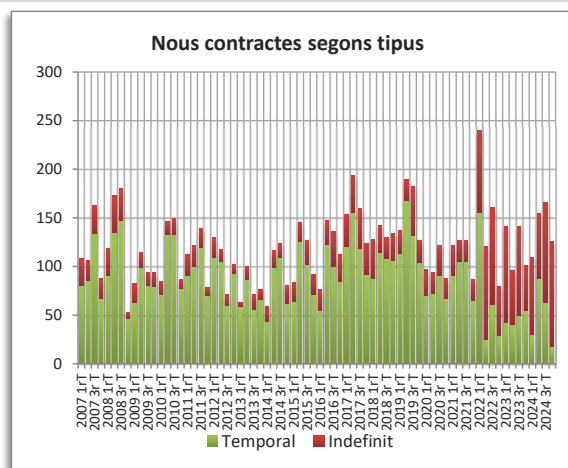
AFILIACIÓ A LA SEGURETAT SOCIAL

Afiliació 4t trimestre 2024	4t trim. 2024		Variació any anterior	
	Afiliació	%	Absoluta	%
Total afiliació	2.975	100,00	65	2,23
Total règim general	2.340	78,66	60	2,63
Total autònoms	635	21,34	5	0,79
Detall afiliació per CCAE-2009				
Agricultura, ramaderia i pesca	5	0,17	5	0,00
Indústria	745	25,04	-25	-3,25
Indústries extractives	10		-5	
Indústries manufactureres	720		-25	
Energia elèctrica i gas	5		0	
Aigua, sanejament i gestió de residus	5		0	
Construcció	265	8,91	25	10,42
Serveis	1.955	65,71	60	3,17
Comerç a l'engròs i al detall	615		45	
Transport i emmagatzematge	235		0	
Hostaleria	90		-10	
Informació i comunicacions	55		10	
Activitats financeres i d'assegurances	15		-5	
Activitats immobiliàries	65		0	
Activitats professionals i tècniques	100		5	
Activitats administratives i auxiliars	90		-5	
Adm. pública, Defensa i SS obligatòria	100		0	
Educació	40		0	
Activitats sanitàries i serveis socials	140		-55	
Activitats artístiques i d'entreteniment	340		55	
Altres serveis	65		15	



CONTRACTES LABORALS

Contractes desembre 2024	4t trim. 2024		Variació any anterior	
	Contractes	%	Absoluta	%
Total	126	100,00	25	24,75
Homes	63	50,00	19	43,18
Dones	63	50,00	6	10,53
Tipus de contractes *				
Total indefinits	108	85,71	62	134,78
Ordinari temps indefinit	107		62	
Foment de la contractació indefinida	s.d		s.d	
Indefinit persones amb discapacitat	s.d		s.d	
Convertits en indefinits	s.d		s.d	
Total temporals	18	14,29	-37	-67,27
Circumstàncies de la producció	15		-33	
Substitució	s.d		s.d	
Altres	0		s.d	

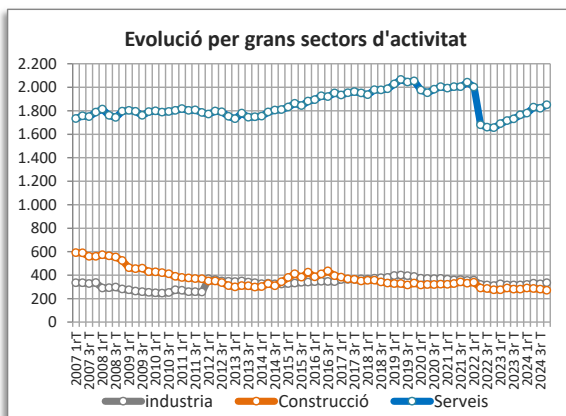
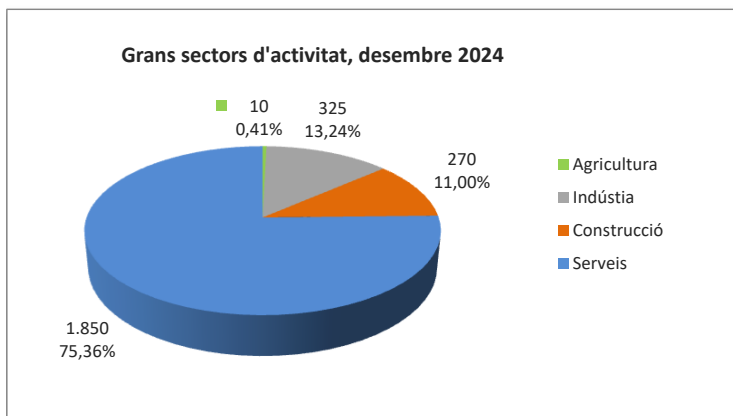
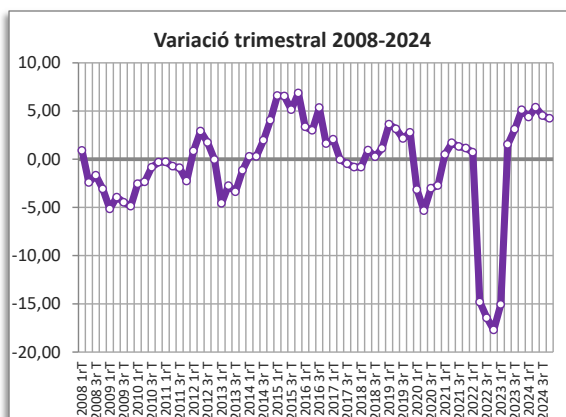
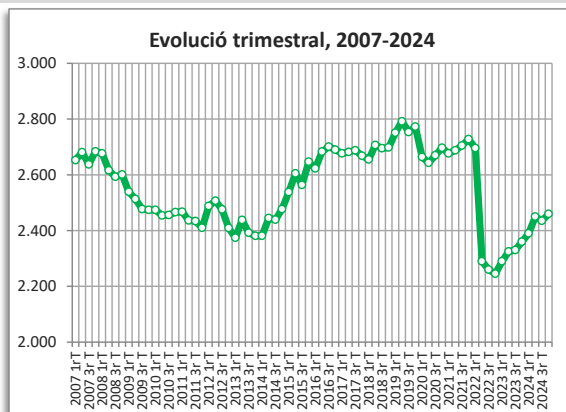


*Manquen dades per qüestions de confidencialitat, baixa fiabilitat o no disponibilitat.
 ● variació desfavorable ● variació favorable ● sense variació

CORBERA DE LLOBREGAT

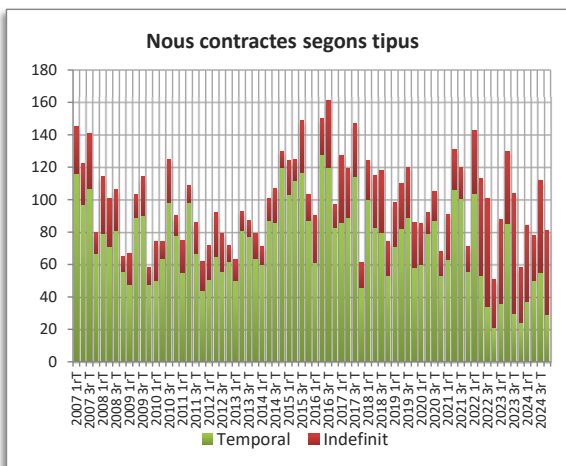
AFILIACIÓ A LA SEGURETAT SOCIAL

Afiliació 4t trimestre 2024	4t trim. 2024		Variació any anterior	
	Afiliació	%	Absoluta	%
Total afiliació	2.460	100,00	100	4,24
Total règim general	1.460	59,35	90	6,57
Total autònoms	1.000	40,65	10	1,01
Detall afiliació per CCAE-2009				
Agricultura, ramaderia i pesca	10	0,41	0	0,00
Indústria	325	13,21	20	6,56
Indústries extractives	15		0	
Indústries manufactureres	310		25	
Energia elèctrica i gas	0		0	
Aigua, sanejament i gestió de residus	0		0	
Construcció	270	10,98	-10	-3,57
Serveis	1.850	75,20	85	4,82
Comerç a l'engròs i al detall	330		-15	
Transport i emmagatzematge	245		15	
Hostaleria	170		5	
Informació i comunicacions	65		5	
Activitats financeres i d'assegurances	25		5	
Activitats immobiliàries	35		5	
Activitats professionals i tècniques	220		20	
Activitats administratives i auxiliars	70		10	
Adm. pública, Defensa i SS obligatòria	150		10	
Educació	145		15	
Activitats sanitàries i serveis socials	265		5	
Activitats artístiques i d'entreteniment	50		0	
Altres serveis	75		0	



CONTRACTES LABORALS

Contractes desembre 2024	4t trim. 2024		Variació any anterior	
	Contractes	%	Absoluta	%
Total	81	100,00	23	39,66
Homes	42	51,85	16	61,54
Dones	39	48,15	7	21,88
Tipus de contractes *				
Total indefinits	52	64,20	18	52,94
Ordinari temps indefinit	51		23	
Foment de la contractació indefinida	s.d		s.d	
Indefinit persones amb discapacitat	s.d		s.d	
Convertits en indefinits	s.d		s.d	
Total temporals	29	35,80	5	20,83
Circumstàncies de la producció	16		1	
Substitució	9		3	
Altres	4		s.d	

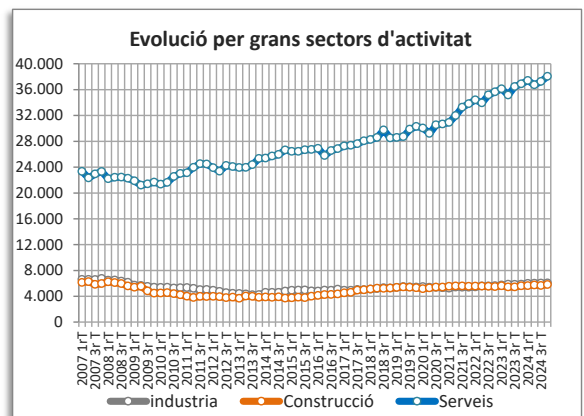
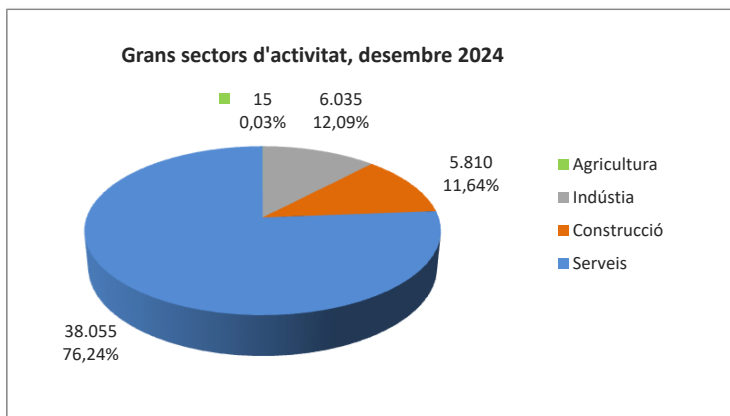
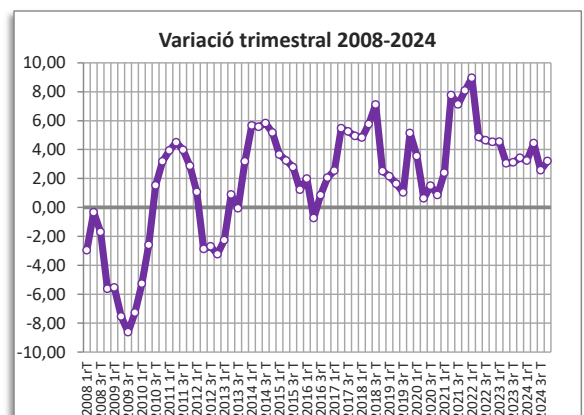
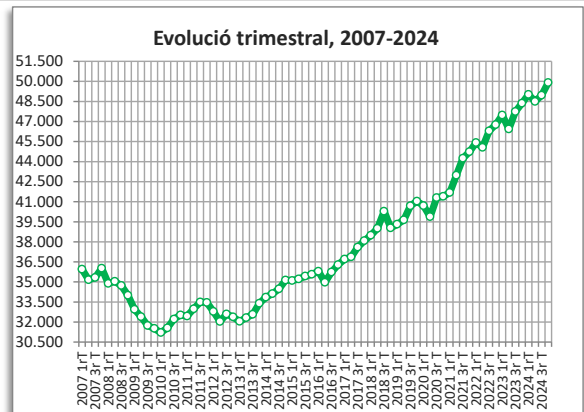


*Manquen dades per qüestions de confidencialitat, baixa fiabilitat o no disponibilitat.
 ● variació desfavorable ● variació favorable ● sense variació

CORNELLÀ DE LLOBREGAT

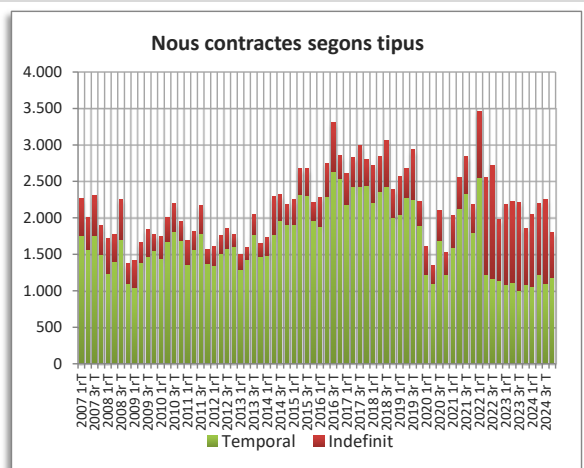
AFILIACIÓ A LA SEGURETAT SOCIAL

Afiliació 4t trimestre 2024	4t trim. 2024		Variació any anterior	
	Afiliació	%	Absoluta	%
Total afiliació	49.915	100,00	1.550	3,20
Total règim general	45.015	90,18	1.450	3,33
Total autònoms	4.900	9,82	100	2,08
Detall afiliació per CCAE-2009 *				
Agricultura, ramaderia i pesca	15	0,03	-15	-50,00
Indústria	6.035	12,09	200	3,43
Indústries extractives	0		0	
Indústries manufactureres	6.025		205	
Energia elèctrica i gas	5		0	
Aigua, sanejament i gestió de residus	5		0	
Construcció	5.810	11,64	190	3,38
Serveis	38.055	76,24	1.170	3,17
Comerç a l'engròs i al detall	9.485		-245	
Transport i emmagatzematge	2.185		775	
Hostaleria	3.340		-25	
Informació i comunicacions	1.930		-20	
Activitats financeres i d'assegurances	1.465		10	
Activitats immobiliàries	610		-65	
Activitats professionals i tècniques	3.775		135	
Activitats administratives i auxiliars	9.320		180	
Adm. pública, Defensa i SS obligatòria	800		-25	
Educació	1.340		-70	
Activitats sanitàries i serveis socials	1.785		530	
Activitats artístiques i d'entreteniment	980		-5	
Altres serveis	1.035		-20	



CONTRACTES LABORALS

Contractes desembre 2024	4t trim. 2024		Variació any anterior	
	Contractes	%	Absoluta	%
Total	1.806	100,00	-51	-2,75
Homes	882	48,84	-3	-0,34
Dones	924	51,16	-48	-4,94
Tipus de contractes				
Total indefinits	625	34,61	-141	-18,41
Ordinari temps indefinit	571		-99	
Foment de la contractació indefinida	1		-13	
Indefinit persones amb discapacitat	2		0	
Convertits en indefinits	51		-29	
Total temporals	1.181	65,39	90	8,25
Circumstàncies de la producció	935		90	
Substitució	206		7	
Altres	40		-7	

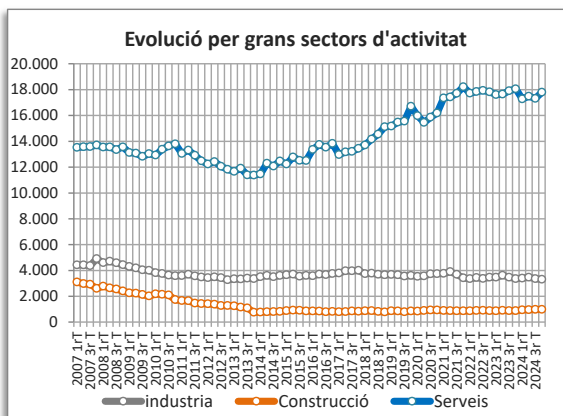
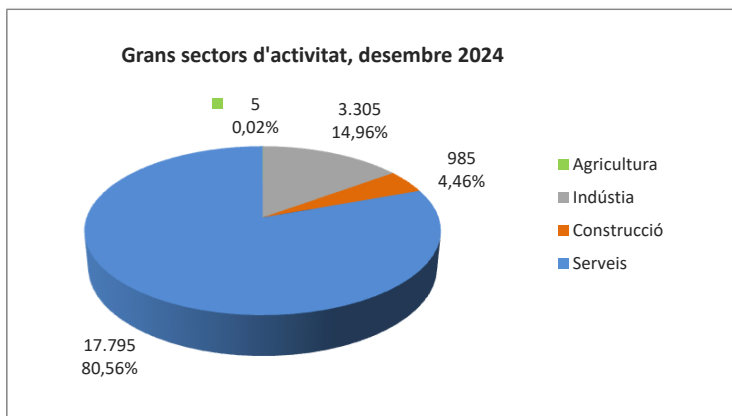
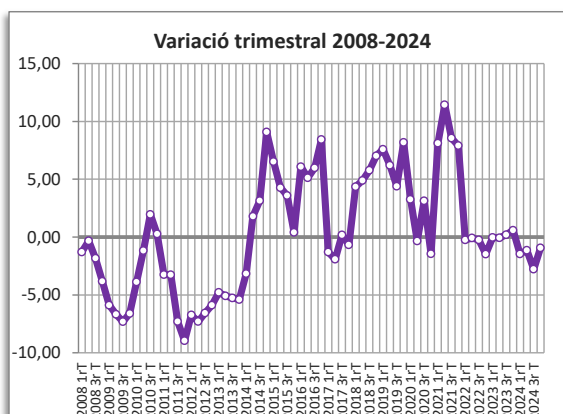
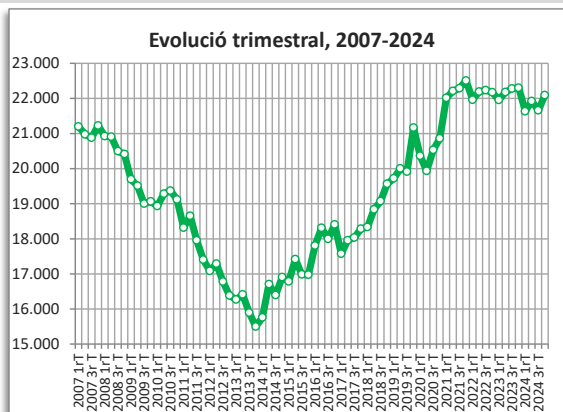


● variació desfavorable ● variació favorable ● sense variació

ESPLUGUES DE LLOBREGAT

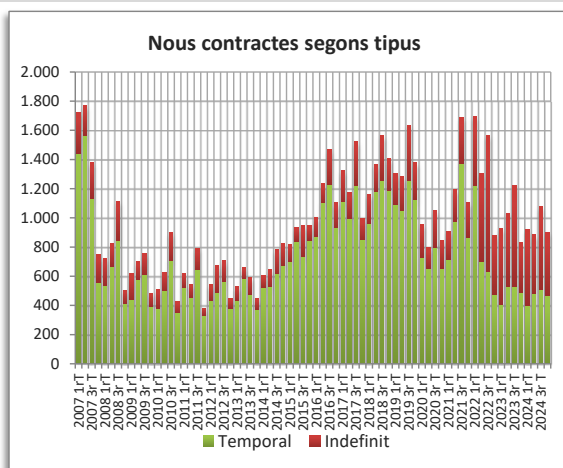
AFILIACIÓ A LA SEGURETAT SOCIAL

Afiliació 4t trimestre 2024	4t trim. 2024		Variació any anterior	
	Afiliació	%	Absoluta	%
Total afiliació	22.095	100,00	-210	-0,94
Total règim general	19.170	86,76	-200	-1,03
Total autònoms	2.925	13,24	-10	-0,34
Detall afiliació per CCAE-2009 *				
Agricultura, ramaderia i pesca	5	0,02	0	0,00
Indústria	3.305	14,96	-55	-1,64
Indústries extractives	0		0	
Indústries manufactureres	3.305		-55	
Energia elèctrica i gas	0		0	
Aigua, sanejament i gestió de residus	5		0	
Construcció	985	4,46	105	11,93
Serveis	17.795	80,54	-260	-1,44
Comerç a l'engròs i al detall	4.635		230	
Transport i emmagatzematge	535		0	
Hostaleria	1.620		-855	
Informació i comunicacions	2.175		170	
Activitats financeres i d'assegurances	80		0	
Activitats immobiliàries	240		-10	
Activitats professionals i tècniques	1.690		75	
Activitats administratives i auxiliars	1.850		25	
Adm. pública, Defensa i SS obligatòria	495		0	
Educació	1.115		35	
Activitats sanitàries i serveis socials	2.180		20	
Activitats artístiques i d'entreteniment	745		25	
Altres serveis	420		0	



CONTRACTES LABORALS

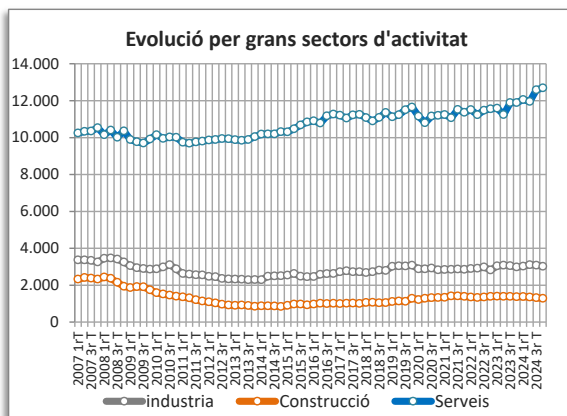
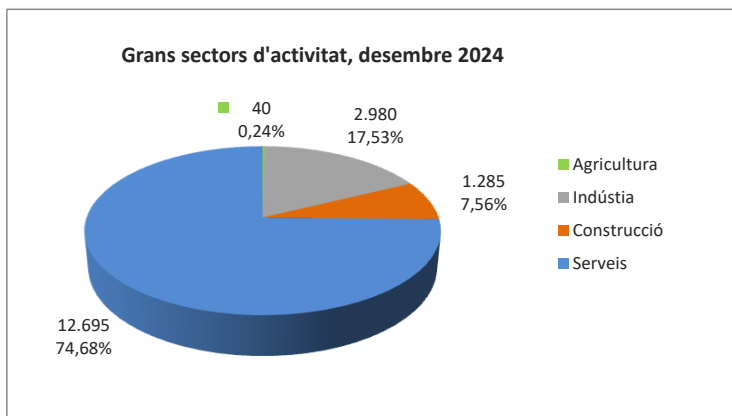
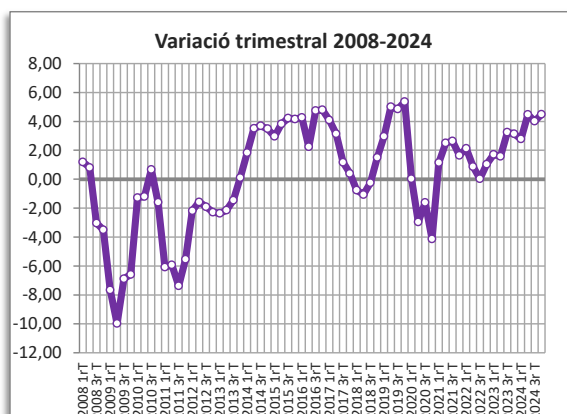
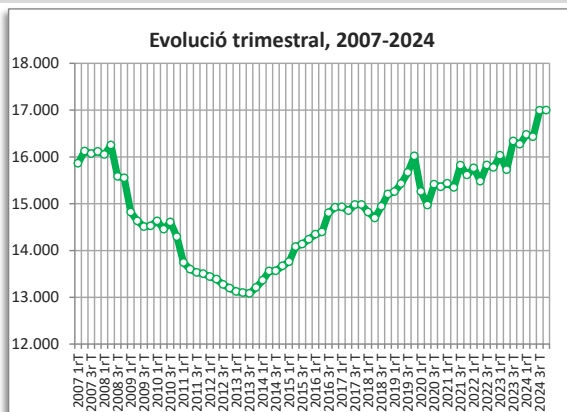
Contractes desembre 2024	4t trim. 2024		Variació any anterior	
	Contractes	%	Absoluta	%
Total	901	100,00	70	8,42
Homes	321	35,63	45	16,30
Dones	580	64,37	25	4,50
Tipus de contractes *				
Total indefinits	433	48,06	94	27,73
Ordinari temps indefinit	409		108	
Foment de la contractació indefinida	s.d		s.d	
Indefinit persones amb discapacitat	1		0	
Convertits en indefinits	23		-14	
Total temporals	468	51,94	-24	-4,88
Circumstàncies de la producció	349		-13	
Substitució	102		6	
Altres	17		-17	



*Manquen dades per qüestions de confidencialitat, baixa fiabilitat o no disponibilitat.
 ● variació desfavorable ● variació favorable ● sense variació

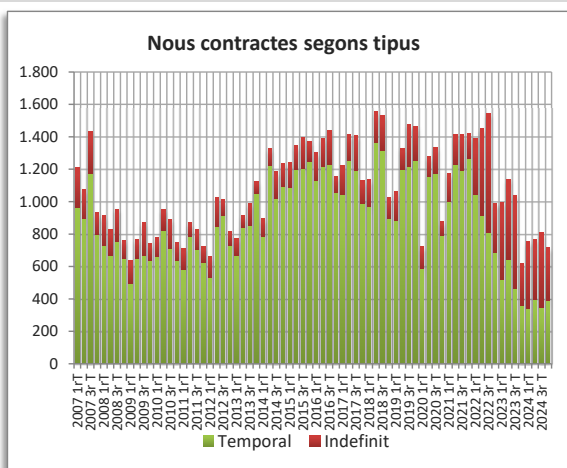
AFILIACIÓ A LA SEGURETAT SOCIAL

Afiliació 4t trimestre 2024	4t trim. 2024		Variació any anterior	
	Afiliació	%	Absoluta	%
Total afiliació	17.000	100,00	730	4,49
Total règim general	14.035	82,56	700	5,25
Total autònoms	2.965	17,44	30	1,02
Detall afiliació per CCAE-2009				
Agricultura, ramaderia i pesca	40	0,24	0	0,00
Indústria	2.980	17,53	35	1,19
Indústries extractives	0		0	
Indústries manufactureres	2.785		45	
Energia elèctrica i gas	0		0	
Aigua, sanejament i gestió de residus	195		-15	
Construcció	1.285	7,56	-90	-6,55
Serveis	12.695	74,68	795	6,68
Comerç a l'engròs i al detall	3.895		145	
Transport i emmagatzematge	1.200		105	
Hostaleria	1.210		50	
Informació i comunicacions	270		40	
Activitats financeres i d'assegurances	85		0	
Activitats immobiliàries	140		-5	
Activitats professionals i tècniques	660		40	
Activitats administratives i auxiliars	2.135		275	
Adm. pública, Defensa i SS obligatòria	465		-10	
Educació	1.130		5	
Activitats sanitàries i serveis socials	485		10	
Activitats artístiques i d'entreteniment	445		40	
Altres serveis	575		90	



CONTRACTES LABORALS

Contractes desembre 2024	4t trim. 2024		Variació any anterior	
	Contractes	%	Absoluta	%
Total	719	100,00	103	16,72
Homes	344	47,84	48	16,22
Dones	375	52,16	55	17,19
Tipus de contractes *				
Total indefinits	327	45,48	68	26,25
Ordinari temps indefinit	309		68	
Foment de la contractació indefinida	s.d		s.d	
Indefinit persones amb discapacitat	1		0	
Convertits en indefinits	17		0	
Total temporals	392	54,52	35	9,80
Circumstàncies de la producció	301		71	
Substitució	72		-24	
Altres	19		-12	

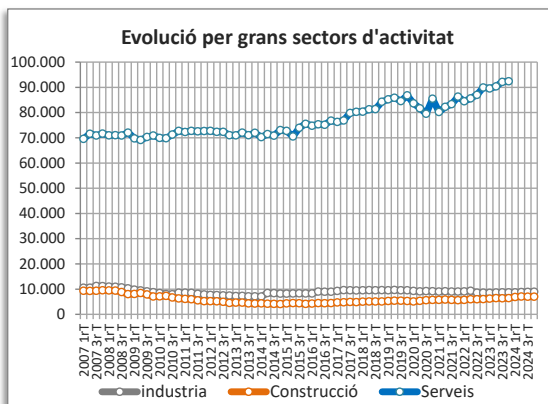
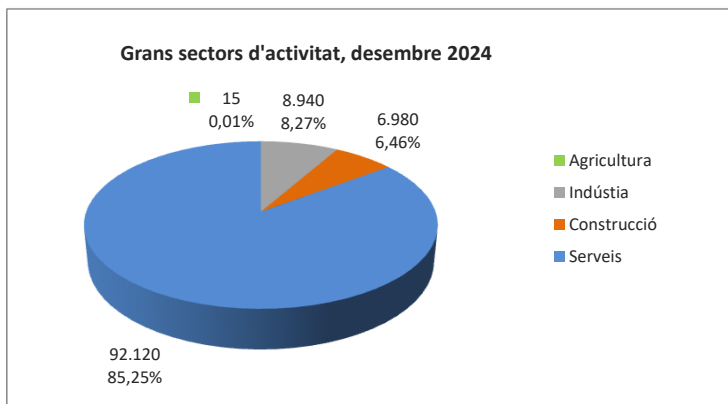
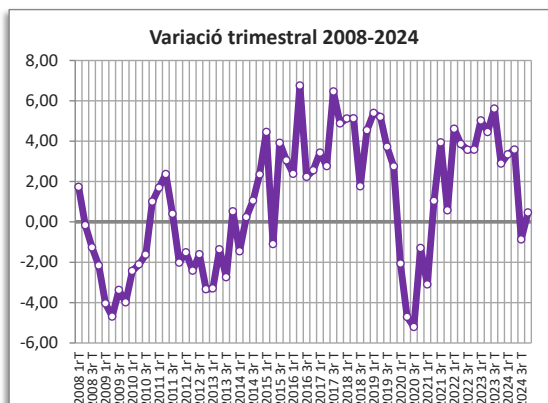
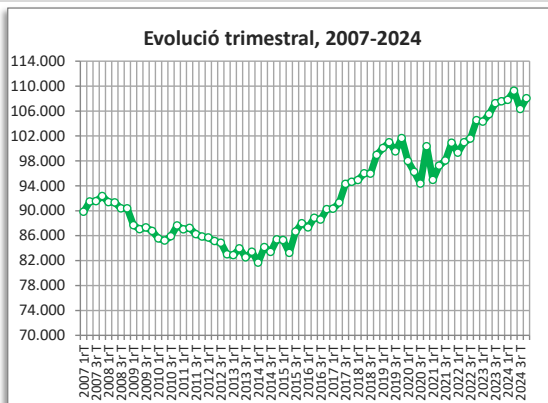


*Manquen dades per qüestions de confidencialitat, baixa fiabilitat o no disponibilitat.
 ● variació desfavorable ● variació favorable ● sense variació

HOSPITALET DE LLOBREGAT, L'

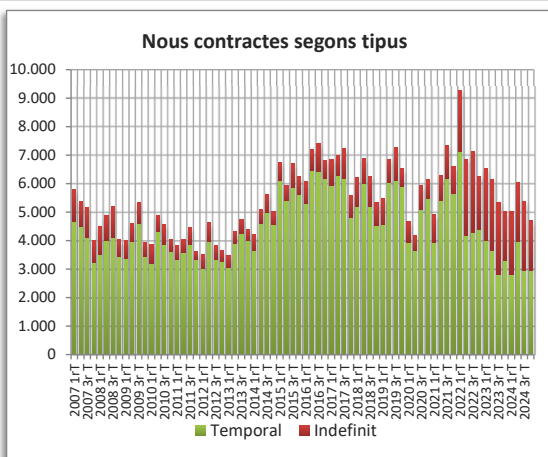
AFILIACIÓ A LA SEGURETAT SOCIAL

Afiliació 4t trimestre 2024	4t trim. 2024		Variació any anterior	
	Afiliació	%	Absoluta	%
Total afiliació	108.050	100,00	495	0,46
Total règim general	93.950	86,95	250	0,27
Total autònoms	14.100	13,05	245	1,77
Detall afiliació per CCAE-2009				
Agricultura, ramaderia i pesca	15	0,01	0	0,00
Indústria	8.940	8,27	235	2,70
Indústries extractives	5		0	
Indústries manufactureres	8.500		260	
Energia elèctrica i gas	25		0	
Aigua, sanejament i gestió de residus	405		-25	
Construcció	6.980	6,46	535	8,30
Serveis	92.120	85,26	-270	-0,29
Comerç a l'engròs i al detall	17.525		50	
Transport i emmagatzematge	7.745		-525	
Hostaleria	4.995		365	
Informació i comunicacions	4.030		145	
Activitats financeres i d'assegurances	1.415		215	
Activitats immobiliàries	795		45	
Activitats professionals i tècniques	6.105		180	
Activitats administratives i auxiliars	17.610		-1.240	
Adm. pública, Defensa i SS obligatòria	1.810		-110	
Educació	3.290		95	
Activitats sanitàries i serveis socials	22.300		455	
Activitats artístiques i d'entreteniment	1.910		10	
Altres serveis	2.585		45	



CONTRACTES LABORALS

Contractes desembre 2024	4t trim. 2024		Variació any anterior	
	Contractes	%	Absoluta	%
Total	4.710	100,00	-323	-6,42
Homes	2.267	48,13	-232	-9,28
Dones	2.443	51,87	-91	-3,59
Tipus de contractes				
Total indefinits	1.756	37,28	27	1,56
Ordinari temps indefinit	1.607		35	
Foment de la contractació indefinida	4		3	
Indefinit persones amb discapacitat	1		0	
Convertits en indefinits	144		-11	
Total temporals	2.954	62,72	-350	-10,59
Circumstàncies de la producció	1.848		-345	
Substitució	986		-57	
Altres	120		52	

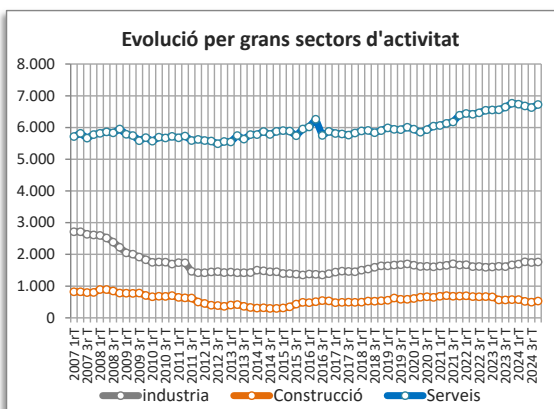
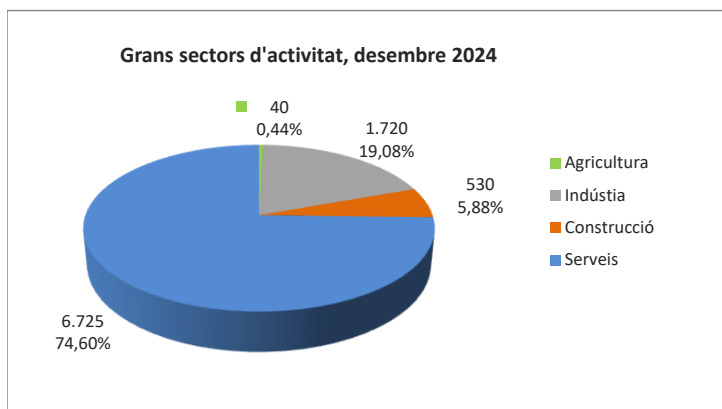
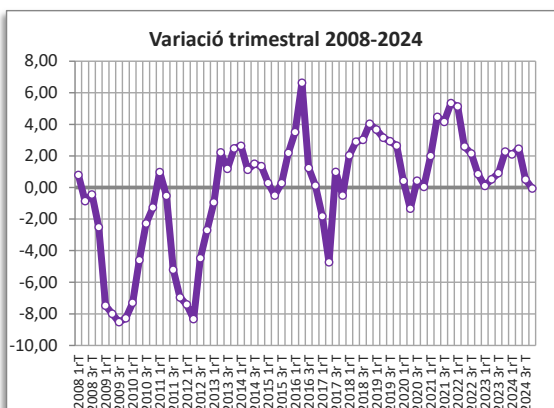
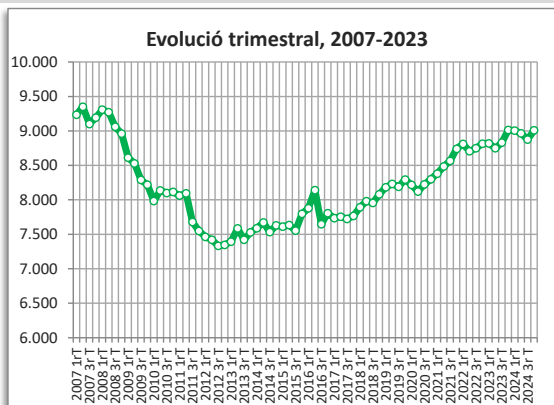


● variació desfavorable ● variació favorable ● sense variació

MOLINS DE REI

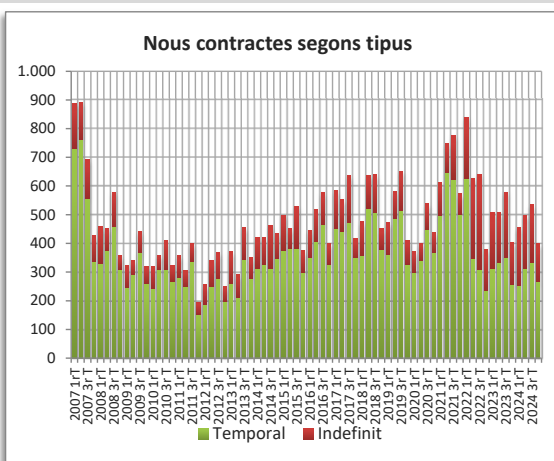
AFILIACIÓ A LA SEGURETAT SOCIAL

Afiliació 4t trimestre 2024	4t trim. 2024		Variació any anterior	
	Afiliació	%	Absoluta	%
Total afiliació	9.010	100,00	-5	-0,06
Total règim general	7.145	79,30	-5	-0,07
Total autònoms	1.865	20,70	0	0,00
Detall afiliació per CCAE-2009				
Agricultura, ramaderia i pesca	40	0,44	20	100,00
Indústria	1.720	19,09	70	4,24
Indústries extractives	25		5	
Indústries manufactureres	1.605		55	
Energia elèctrica i gas	20		5	
Aigua, sanejament i gestió de residus	65		0	
Construcció	530	5,88	-45	-7,83
Serveis	6.725	74,64	-40	-0,59
Comerç a l'engròs i al detall	2.370		-25	
Transport i emmagatzematge	590		0	
Hostaleria	595		-15	
Informació i comunicacions	220		15	
Activitats financeres i d'assegurances	65		0	
Activitats immobiliàries	90		20	
Activitats professionals i tècniques	685		30	
Activitats administratives i auxiliars	445		-50	
Adm. pública, Defensa i SS obligatòria	325		-30	
Educació	425		-10	
Activitats sanitàries i serveis socials	425		15	
Activitats artístiques i d'entreteniment	230		10	
Altres serveis	270		15	



CONTRACTES LABORALS

Contractes desembre 2024	4t trim. 2024		Variació any anterior	
	Contractes	%	Absoluta	%
Total	400	100,00	-4	-0,99
Homes	232	58,00	14	6,42
Dones	168	42,00	-18	-9,68
Tipus de contractes *				
Total indefinits	132	33,00	-17	-11,41
Ordinari temps indefinit	118		-23	
Foment de la contractació indefinida	s.d		s.d	
Indefinit persones amb discapacitat	1		s.d	
Convertits en indefinits	13		5	
Total temporals	268	67,00	13	5,10
Circumstàncies de la producció	222		-1	
Substitució	27		1	
Altres	19		13	

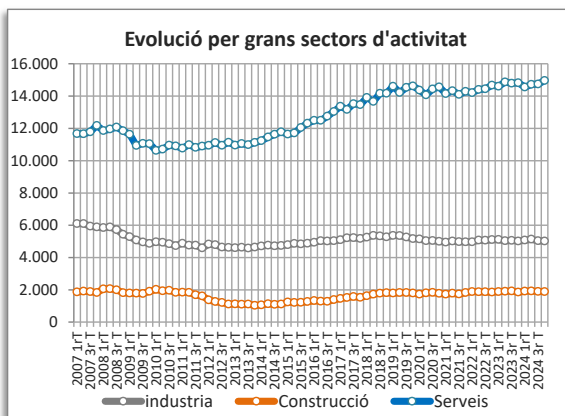
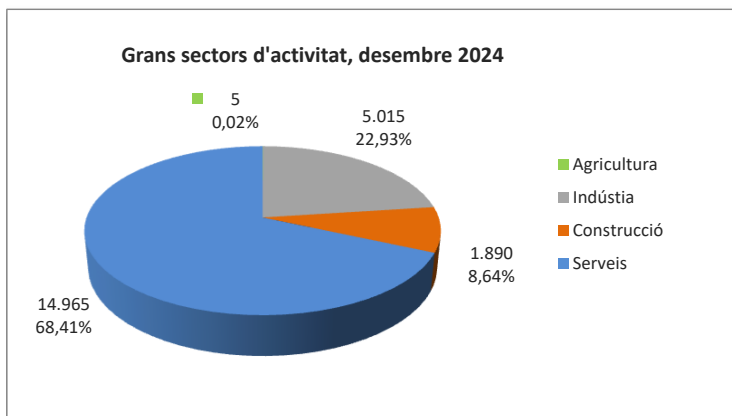
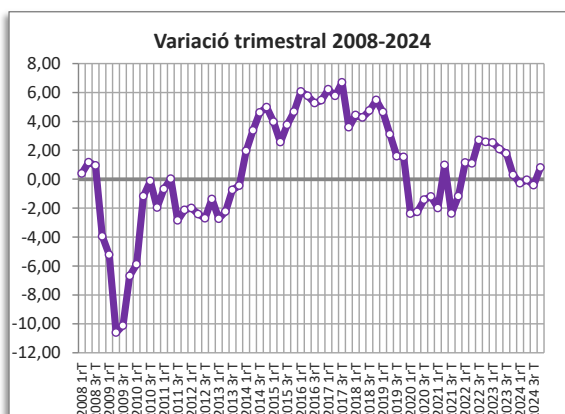
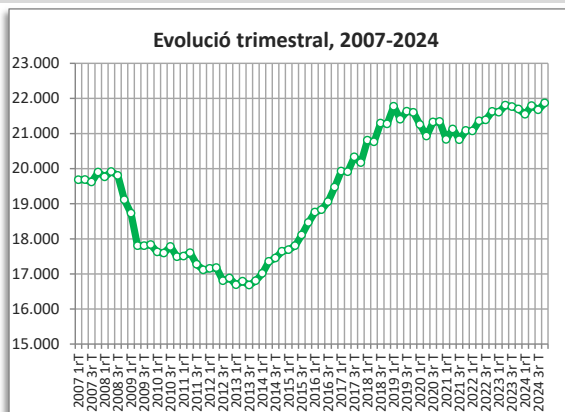


*Manquen dades per qüestions de confidencialitat, baixa fiabilitat o no disponibilitat.
 ● variació desfavorable ● variació favorable ● sense variació

MONTCADA I REIXAC

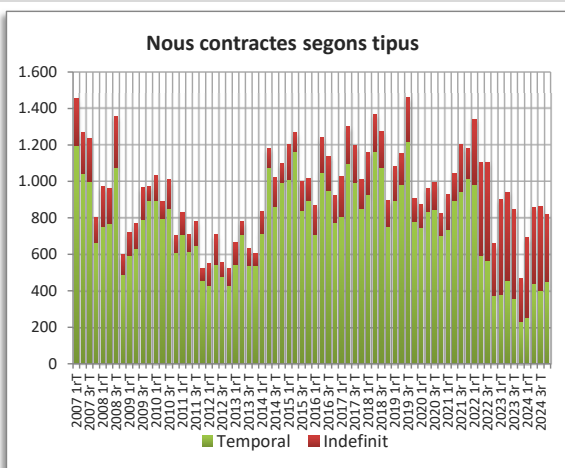
AFILIACIÓ A LA SEGURETAT SOCIAL

Afiliació 4t trimestre 2024	4t trim. 2024		Variació any anterior	
	Afiliació	%	Absoluta	%
Total afiliació	21.870	100,00	175	0,81
Total règim general	19.455	88,96	170	0,88
Total autònoms	2.415	11,04	5	0,21
Detall afiliació per CCAE-2009				
Agricultura, ramaderia i pesca	5	0,02	-5	-50,00
Indústria	5.015	22,93	5	0,10
Indústries extractives	0		0	
Indústries manufactureres	4.725		-85	
Energia elèctrica i gas	15		5	
Aigua, sanejament i gestió de residus	280		95	
Construcció	1.890	8,64	35	1,89
Serveis	14.965	68,43	140	0,94
Comerç a l'engròs i al detall	10.205		25	
Transport i emmagatzematge	1.075		-15	
Hostaleria	760		55	
Informació i comunicacions	235		15	
Activitats financeres i d'assegurances	90		0	
Activitats immobiliàries	85		0	
Activitats professionals i tècniques	680		50	
Activitats administratives i auxiliars	545		20	
Adm. pública, Defensa i SS obligatòria	350		-15	
Educació	320		0	
Activitats sanitàries i serveis socials	225		-15	
Activitats artístiques i d'entreteniment	140		15	
Altres serveis	260		0	



CONTRACTES LABORALS

Contractes desembre 2024	4t trim. 2024		Variació any anterior	
	Contractes	%	Absoluta	%
Total	817	100,00	350	74,95
Homes	568	69,52	274	93,20
Dones	249	30,48	76	43,93
Tipus de contractes *				
Total indefinits	367	44,92	132	56,17
Ordinari temps indefinit	344		126	
Foment de la contractació indefinida	s.d		s.d	
Indefinit persones amb discapacitat	3		1	
Convertits en indefinits	20		5	
Total temporals	450	55,08	218	93,97
Circumstàncies de la producció	382		212	
Substitució	61		17	
Altres	7		-11	

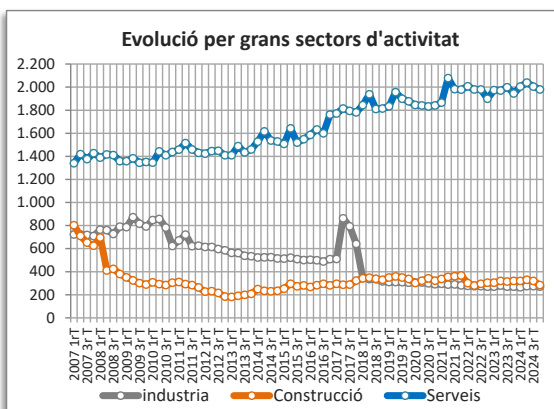
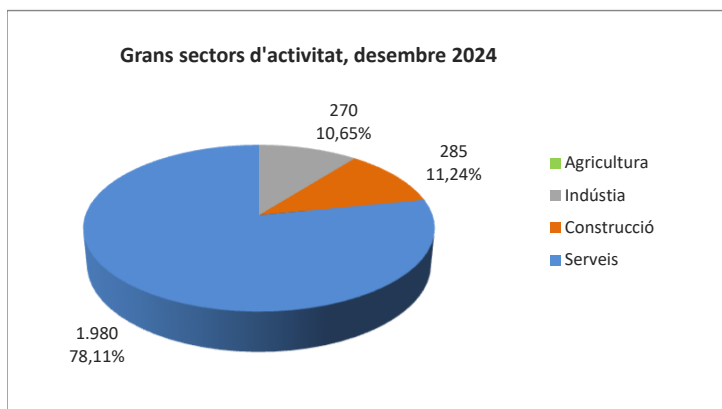
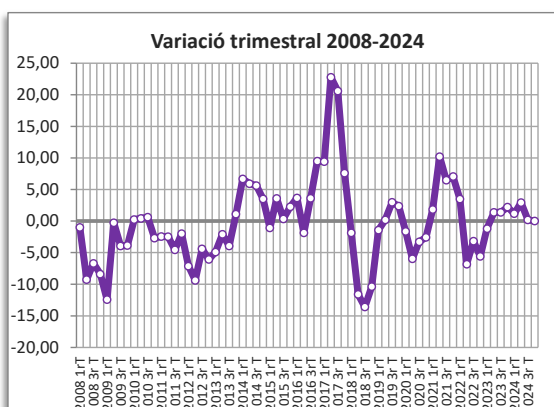
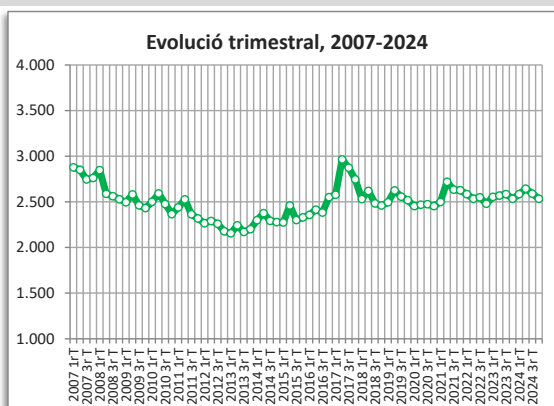


*Manquen dades per qüestions de confidencialitat, baixa fiabilitat o no disponibilitat.
 ● variació desfavorable ● variació favorable ● sense variació

MONTGAT

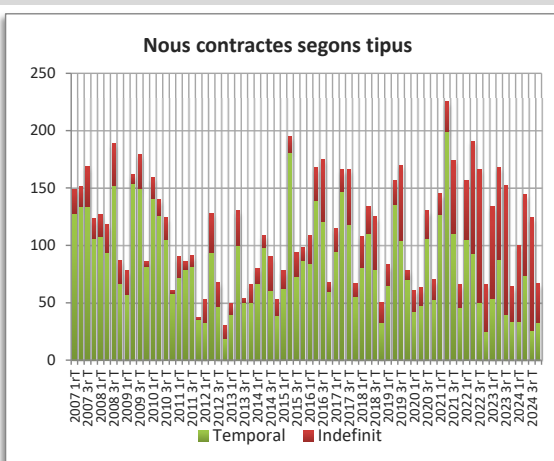
AFILIACIÓ A LA SEGURETAT SOCIAL

Afiliació 4t trimestre 2024	4t trim. 2024		Variació any anterior	
	Afiliació	%	Absoluta	%
Total afiliació	2.535	100,00	0	0,00
Total règim general	1.740	68,64	-40	-2,25
Total autònoms	795	31,36	40	5,30
Detall afiliació per CCAE-2009				
Agricultura, ramaderia i pesca	0	0,00	0	0,00
Indústria	270	10,65	0	0,00
Indústries extractives	0		0	
Indústries manufactures	270		0	
Energia elèctrica i gas	0		0	
Aigua, sanejament i gestió de residus	0		0	
Construcció	285	11,24	-35	-10,94
Serveis	1.980	78,11	35	1,80
Comerç a l'engròs i al detall	555		45	
Transport i emmagatzematge	110		-5	
Hostaleria	210		-20	
Informació i comunicacions	60		-10	
Activitats financeres i d'assegurances	20		5	
Activitats immobiliàries	30		0	
Activitats professionals i tècniques	180		15	
Activitats administratives i auxiliars	75		-20	
Adm. pública, Defensa i SS obligatòria	105		-5	
Educació	405		40	
Activitats sanitàries i serveis socials	95		-5	
Activitats artístiques i d'entreteniment	60		-20	
Altres serveis	65		-5	



CONTRACTES LABORALS

Contractes desembre 2024	4t trim. 2024		Variació any anterior	
	Contractes	%	Absoluta	%
Total	67	100,00	3	4,69
Homes	37	55,22	-4	-9,76
Dones	30	44,78	7	30,43
Tipus de contractes *				
Total indefinits	34	50,75	4	13,33
Ordinari temps indefinit	31		4	
Foment de la contractació indefinida	s.d		s.d	
Indefinit persones amb discapacitat	s.d		s.d	
Convertits en indefinits	s.d		s.d	
Total temporals	33	49,25	-1	-2,94
Circumstàncies de la producció	21		-1	
Substitució	9		-3	
Altres	0		s.d	

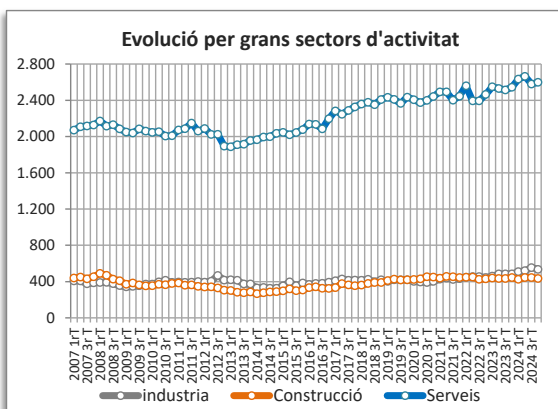
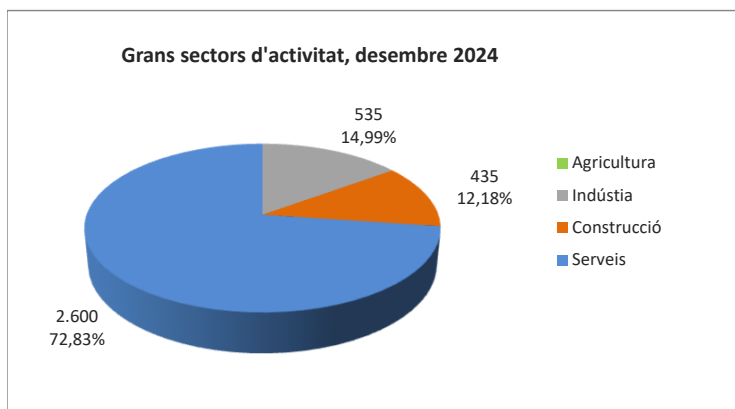
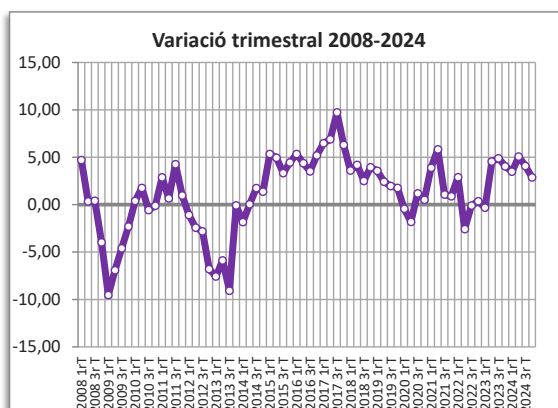
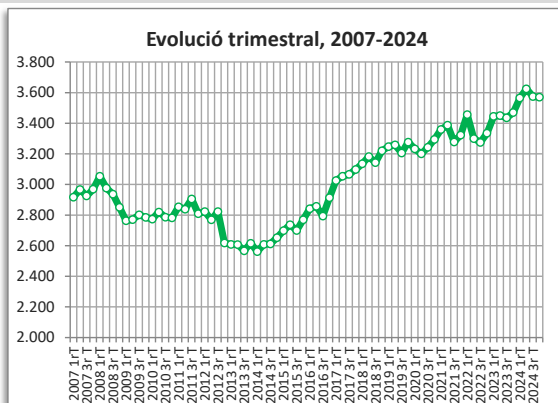


*Manquen dades per qüestions de confidencialitat, baixa fiabilitat o no disponibilitat.
 ● variació desfavorable ● variació favorable ● sense variació

PALLEJÀ

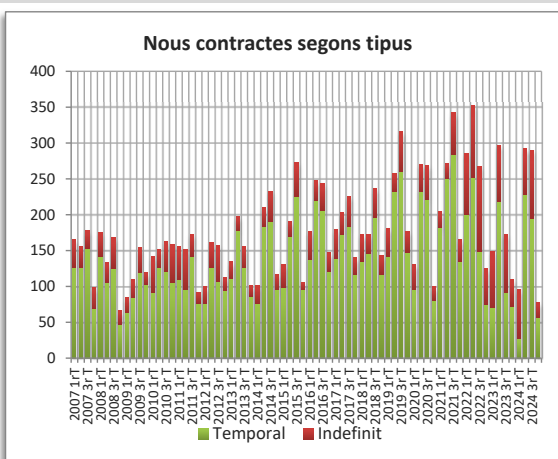
AFILIACIÓ A LA SEGURETAT SOCIAL

Afiliació 4t trimestre 2024	4t trim. 2024		Variació any anterior	
	Afiliació	%	Absoluta	%
Total afiliació	3.570	100,00	100	2,88
Total règim general	2.865	80,25	110	3,99
Total autònoms	705	19,75	-10	-1,40
Detall afiliació per CCAE-2009				
Agricultura, ramaderia i pesca	0	0,00	-5	-100,00
Indústria	535	14,99	55	11,46
Indústries extractives	0		0	
Indústries manufactureres	510		55	
Energia elèctrica i gas	0		0	
Aigua, sanejament i gestió de residus	30		10	
Construcció	435	12,18	-10	-2,25
Serveis	2.600	72,83	55	2,16
Comerç a l'engròs i al detall	1.100		5	
Transport i emmagatzematge	220		-10	
Hostaleria	135		0	
Informació i comunicacions	30		0	
Activitats financeres i d'assegurances	20		0	
Activitats immobiliàries	30		0	
Activitats professionals i tècniques	160		20	
Activitats administratives i auxiliars	130		15	
Adm. pública, Defensa i SS obligatòria	120		-10	
Educació	140		5	
Activitats sanitàries i serveis socials	375		30	
Activitats artístiques i d'entreteniment	30		0	
Altres serveis	115		0	



CONTRACTES LABORALS

Contractes desembre 2024	4t trim. 2024		Variació any anterior	
	Contractes	%	Absoluta	%
Total	78	100,00	-32	-29,09
Homes	45	57,69	-12	-21,05
Dones	33	42,31	-20	-37,74
Tipus de contractes *				
Total indefinits	22	28,21	-16	-42,11
Ordinari temps indefinit	20		-8	
Foment de la contractació indefinida	s.d		s.d	
Indefinit persones amb discapacitat	s.d		s.d	
Convertits en indefinits	s.d		s.d	
Total temporals	56	71,79	-16	-22,22
Circumstàncies de la producció	44		-11	
Substitució	9		-3	
Altres	0		s.d	



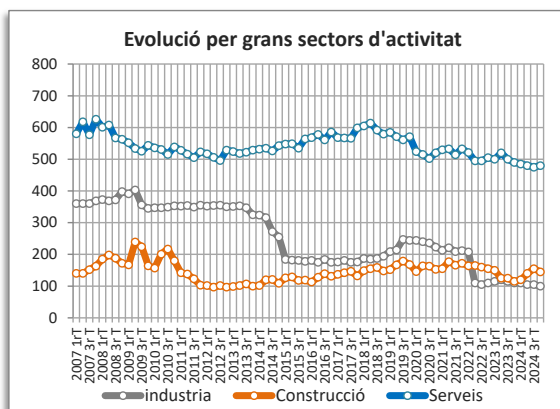
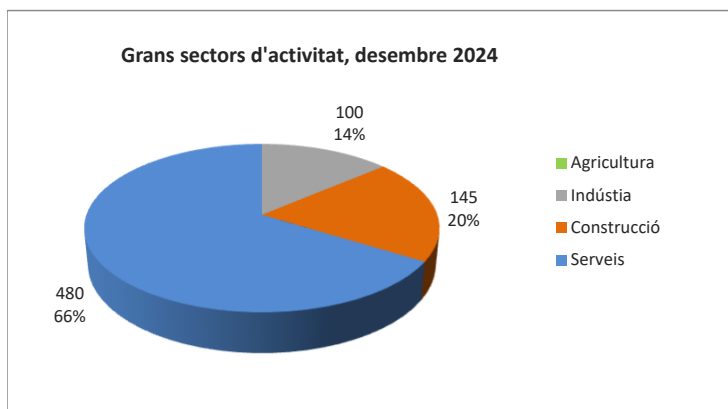
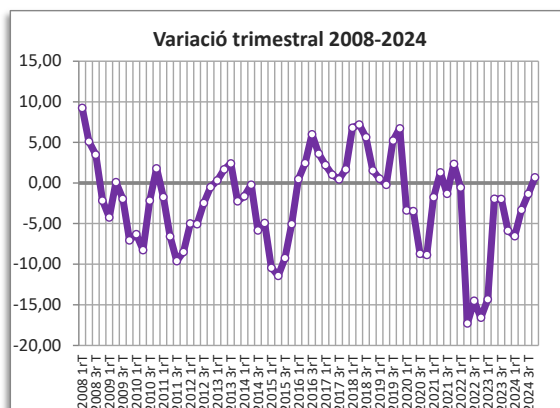
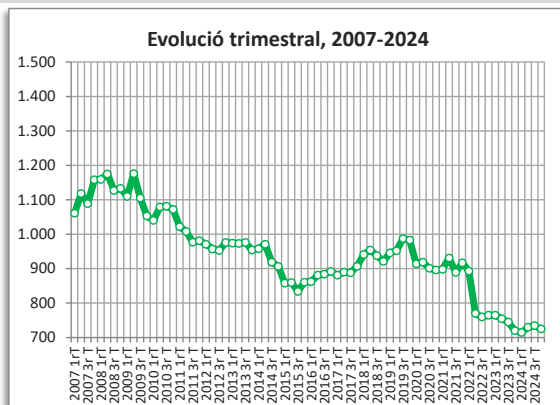
*Manquen dades per qüestions de confidencialitat, baixa fiabilitat o no disponibilitat.

● variació desfavorable ● variació favorable ● sense variació

PALMA DE CERVELLÓ, LA

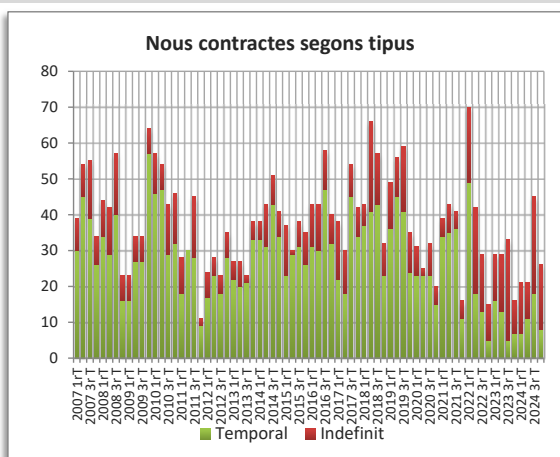
AFILIACIÓ A LA SEGURETAT SOCIAL

Afiliació 4t trimestre 2024	4t trim. 2024		Variació any anterior	
	Afiliació	%	Absoluta	%
Total afiliació	725	100,00	5	0,69
Total règim general	490	67,59	0	0,00
Total autònoms	235	32,41	5	2,17
Detall afiliació per CCAE-2009 *				
Agricultura, ramaderia i pesca	0	0,00	-5	-100,00
Indústria	100	13,79	-5	-4,76
Indústries extractives	s.d.	s.d.	s.d.	s.d.
Indústries manufactureres	s.d.	s.d.	s.d.	s.d.
Energia elèctrica i gas	s.d.	s.d.	s.d.	s.d.
Aigua, sanejament i gestió de residus	s.d.	s.d.	s.d.	s.d.
Construcció	145	20,00	30	26,09
Serveis	480	66,21	-10	-2,04
Comerç a l'engròs i al detall	s.d.	s.d.	s.d.	s.d.
Transport i emmagatzematge	s.d.	s.d.	s.d.	s.d.
Hostaleria	s.d.	s.d.	s.d.	s.d.
Informació i comunicacions	s.d.	s.d.	s.d.	s.d.
Activitats financeres i d'assegurances	s.d.	s.d.	s.d.	s.d.
Activitats immobiliàries	s.d.	s.d.	s.d.	s.d.
Activitats professionals i tècniques	s.d.	s.d.	s.d.	s.d.
Activitats administratives i auxiliars	s.d.	s.d.	s.d.	s.d.
Adm. pública, Defensa i SS obligatòria	s.d.	s.d.	s.d.	s.d.
Educació	s.d.	s.d.	s.d.	s.d.
Activitats sanitàries i serveis socials	s.d.	s.d.	s.d.	s.d.
Activitats artístiques i d'entreteniment	s.d.	s.d.	s.d.	s.d.
Altres serveis	0	0,00	0	0,00



CONTRACTES LABORALS

Contractes desembre 2024	4t trim. 2024		Variació any anterior	
	Contractes	%	Absoluta	%
Total	26	100,00	10	62,50
Homes	20	76,92	s.d.	s.d.
Dones	6	23,08	s.d.	s.d.
Tipus de contractes *				
Total indefinits	18	69,23	9	100,00
Ordinari temps indefinit	18	s.d.	9	s.d.
Foment de la contractació indefinida	s.d.	s.d.	s.d.	s.d.
Indefinit persones amb discapacitat	s.d.	s.d.	s.d.	s.d.
Convertits en indefinits	s.d.	s.d.	s.d.	s.d.
Total temporals	8	30,77	1	14,29
Circumstàncies de la producció	6	s.d.	s.d.	s.d.
Substitució	s.d.	s.d.	s.d.	s.d.
Altres	0	s.d.	s.d.	s.d.



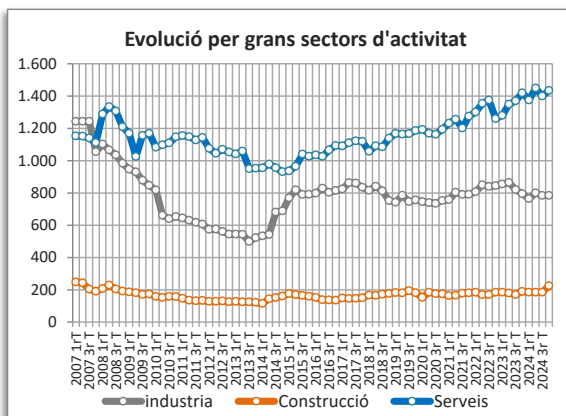
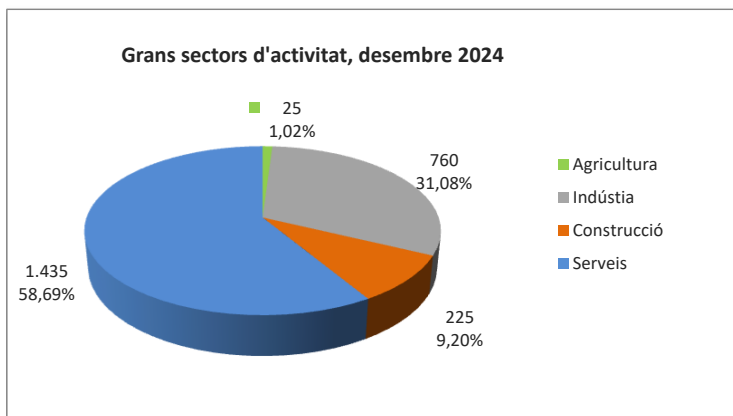
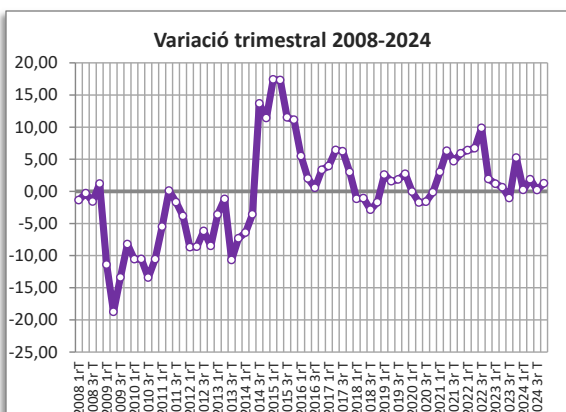
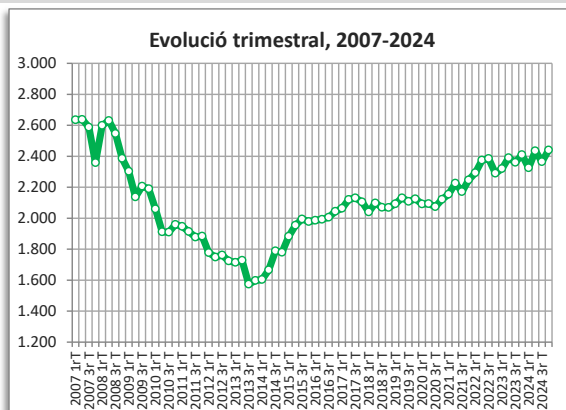
*Manquen dades per qüestions de confidencialitat, baixa fiabilitat o no disponibilitat.

● variació desfavorable ● variació favorable ● sense variació

PAPIOL, EL

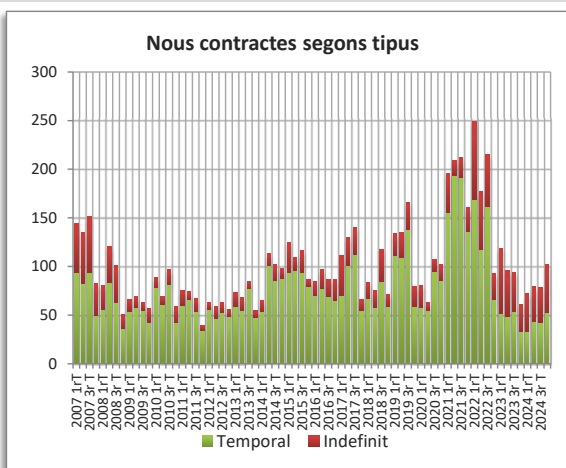
AFILIACIÓ A LA SEGURETAT SOCIAL

Afiliació 4t trimestre 2024	4t trim. 2024		Variació any anterior	
	Afiliació	%	Absoluta	%
Total afiliació	2.440	100,00	30	1,24
Total règim general	2.060	84,43	40	1,98
Total autònoms	380	15,57	-10	-2,56
Detall afiliació per CCAE-2009 *				
Agricultura, ramaderia i pesca	25	1,02	0	0,00
Indústria	760	31,15	-10	-1,30
Indústries extractives	s.d.		s.d.	
Indústries manufactureres	s.d.		s.d.	
Energia elèctrica i gas	s.d.		s.d.	
Aigua, sanejament i gestió de residus	s.d.		s.d.	
Construcció	225	9,22	35	18,42
Serveis	1.435	58,81	15	1,06
Comerç a l'engròs i al detall	s.d.		s.d.	
Transport i emmagatzematge	s.d.		s.d.	
Hostaleria	s.d.		s.d.	
Informació i comunicacions	s.d.		s.d.	
Activitats financeres i d'assegurances	s.d.		s.d.	
Activitats immobiliàries	s.d.		s.d.	
Activitats professionals i tècniques	s.d.		s.d.	
Activitats administratives i auxiliars	s.d.		s.d.	
Adm. pública, Defensa i SS obligatòria	s.d.		s.d.	
Educació	s.d.		s.d.	
Activitats sanitàries i serveis socials	s.d.		s.d.	
Activitats artístiques i d'entreteniment	s.d.		s.d.	
Altres serveis	0		0	



CONTRACTES LABORALS

Contractes desembre 2024	4t trim. 2024		Variació any anterior	
	Contractes	%	Absoluta	%
Total	102	100,00	41	67,21
Homes	59	57,84	26	78,79
Dones	43	42,16	15	53,57
Tipus de contractes *				
Total indefinits	49	48,04	21	75,00
Ordinari temps indefinit	45		21	
Foment de la contractació indefinida	s.d.		s.d.	
Indefinit persones amb discapacitat	s.d.		s.d.	
Convertits en indefinits	4		0	
Total temporals	53	51,96	20	60,61
Circumstàncies de la producció	32		10	
Substitució	13		3	
Altres	4		s.d.	

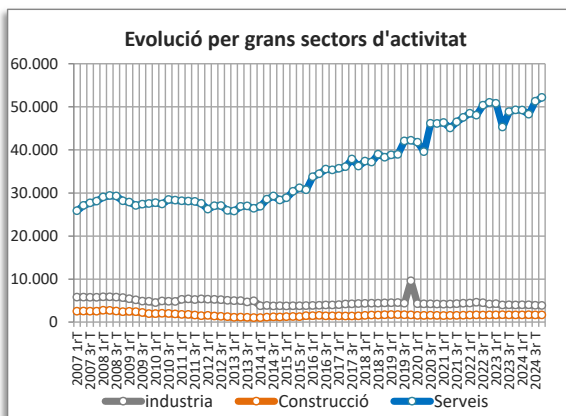
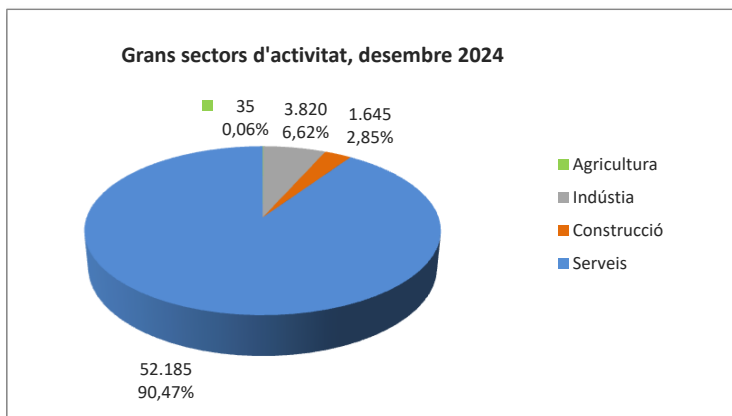
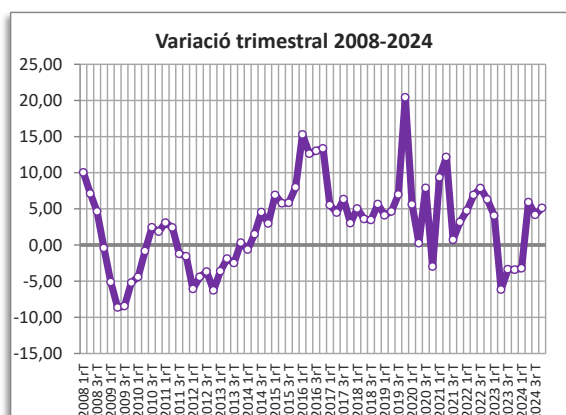
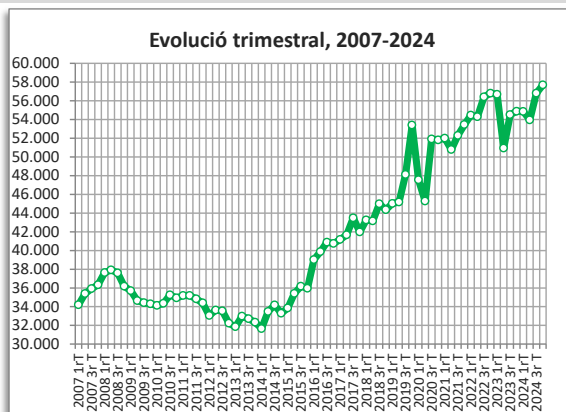


*Manquen dades per qüestions de confidencialitat, baixa fiabilitat o no disponibilitat.
 ● variació desfavorable ● variació favorable ● sense variació

PRAT DE LLOBREGAT, EL

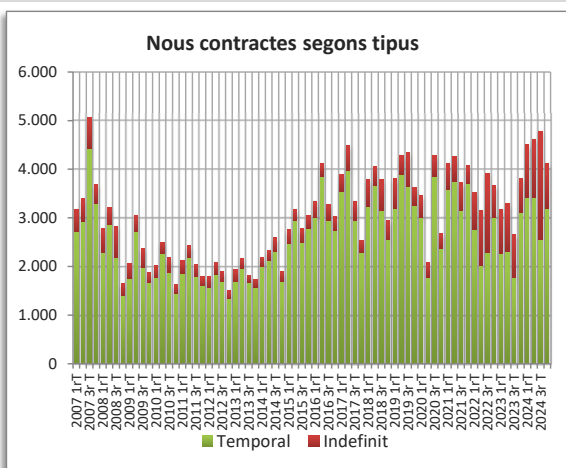
AFILIACIÓ A LA SEGURETAT SOCIAL

Afiliació 4t trimestre 2024	4t trim. 2024		Variació any anterior	
	Afiliació	%	Absoluta	%
Total afiliació	57.690	100,00	2.810	5,12
Total règim general	54.585	94,62	2.785	5,38
Total autònoms	3.105	5,38	25	0,81
Detall afiliació per CCAE-2009				
Agricultura, ramaderia i pesca	35	0,06	5	16,67
Indústria	3.820	6,62	-90	-2,30
Indústries extractives	0		0	
Indústries manufactureres	3.560		-85	
Energia elèctrica i gas	15		-5	
Aigua, sanejament i gestió de residus	245		5	
Construcció	1.645	2,85	-15	-0,90
Serveis	52.185	90,46	2.900	5,88
Comerç a l'engròs i al detall	13.585		-290	
Transport i emmagatzematge	15.200		-75	
Hostaleria	2.205		130	
Informació i comunicacions	1.305		45	
Activitats financeres i d'assegurances	360		85	
Activitats immobiliàries	385		0	
Activitats professionals i tècniques	3.580		80	
Activitats administratives i auxiliars	5.340		305	
Adm. pública, Defensa i SS obligatòria	775		-30	
Educació	3.255		2.315	
Activitats sanitàries i serveis socials	4.900		345	
Activitats artístiques i d'entreteniment	390		5	
Altres serveis	900		-15	



CONTRACTES LABORALS

Contractes desembre 2024	4t trim. 2024		Variació any anterior	
	Contractes	%	Absoluta	%
Total	4.117	100,00	303	7,94
Homes	1.838	44,64	-29	-1,55
Dones	2.279	55,36	332	17,05
Tipus de contractes *				
Total indefinits	926	22,49	229	32,86
Ordinari temps indefinit	840		215	
Foment de la contractació indefinida	2		s.d	
Indefinit persones amb discapacitat	1		-6	
Convertits en indefinits	83		18	
Total temporals	3.191	77,51	74	2,37
Circumstàncies de la producció	1.705		-95	
Substitució	1.457		204	
Altres	29		-35	



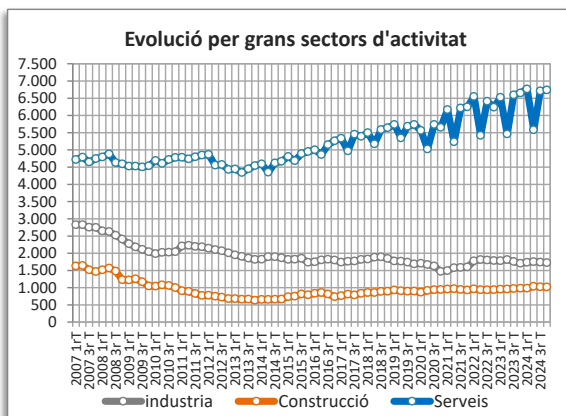
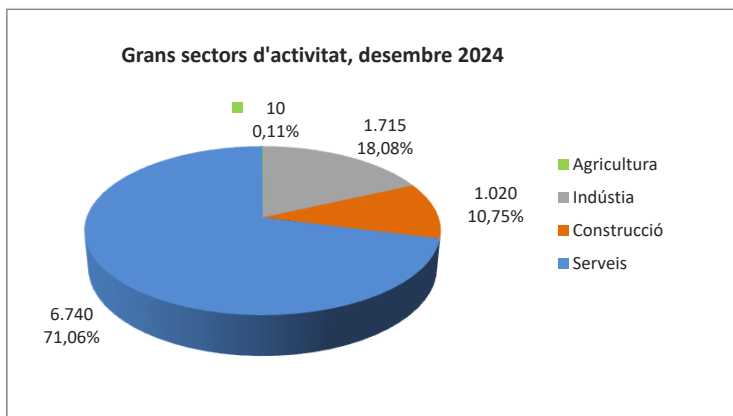
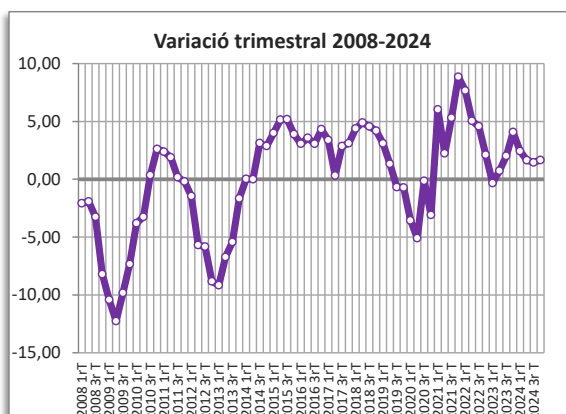
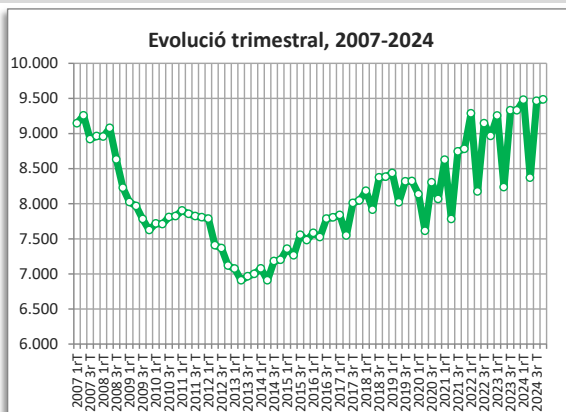
*Manquen dades per qüestions de confidencialitat, baixa fiabilitat o no disponibilitat.

● variació desfavorable ● variació favorable ● sense variació

RIPOLLET

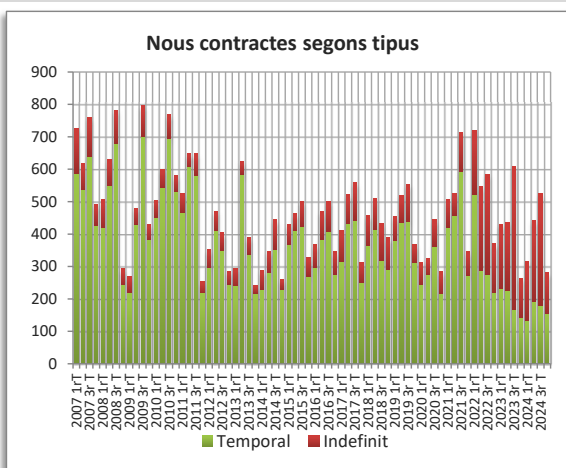
AFILIACIÓ A LA SEGURETAT SOCIAL

Afiliació 4t trimestre 2024	4t trim. 2024		Variació any anterior	
	Afiliació	%	Absoluta	%
Total afiliació	9.485	100,00	155	1,66
Total règim general	7.330	77,28	125	1,73
Total autònoms	2.155	22,72	30	1,41
Detall afiliació per CCAE-2009 *				
Agricultura, ramaderia i pesca	10	0,11	0	0,00
Indústria	1.715	18,08	20	1,18
Indústries extractives	0		0	
Indústries manufactureres	1.675		10	
Energia elèctrica i gas	0		0	
Aigua, sanejament i gestió de residus	40		5	
Construcció	1.020	10,75	40	4,08
Serveis	6.740	71,06	90	1,35
Comerç a l'engròs i al detall	1.840		15	
Transport i emmagatzematge	745		70	
Hostaleria	990		-160	
Informació i comunicacions	95		20	
Activitats financeres i d'assegurances	45		0	
Activitats immobiliàries	90		10	
Activitats professionals i tècniques	255		-20	
Activitats administratives i auxiliars	405		-20	
Adm. pública, Defensa i SS obligatòria	310		-15	
Educació	1.140		175	
Activitats sanitàries i serveis socials	355		5	
Activitats artístiques i d'entreteniment	95		15	
Altres serveis	380		10	



CONTRACTES LABORALS

Contractes desembre 2024	4t trim. 2024		Variació any anterior	
	Contractes	%	Absoluta	%
Total	281	100,00	17	6,44
Homes	184	65,48	39	26,90
Dones	97	34,52	-22	-18,49
Tipus de contractes *				
Total indefinits	127	45,20	5	4,10
Ordinari temps indefinit	112		9	
Foment de la contractació indefinida	s.d		s.d	
Indefinit persones amb discapacitat	s.d		s.d	
Convertits en indefinits	15		-4	
Total temporals	154	54,80	12	8,45
Circumstàncies de la producció	128		36	
Substitució	26		-9	
Altres	0		-15	

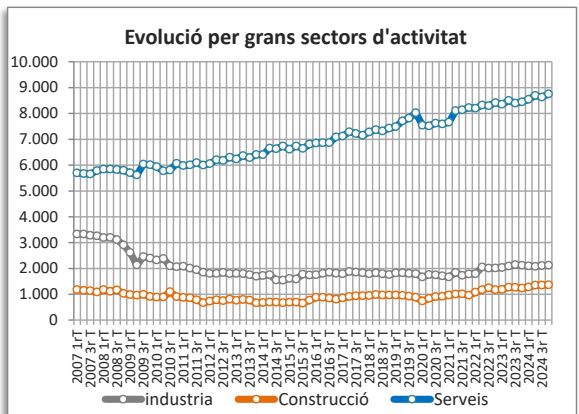
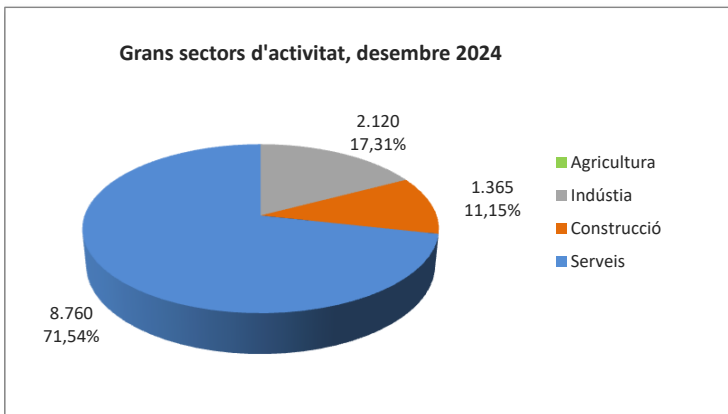
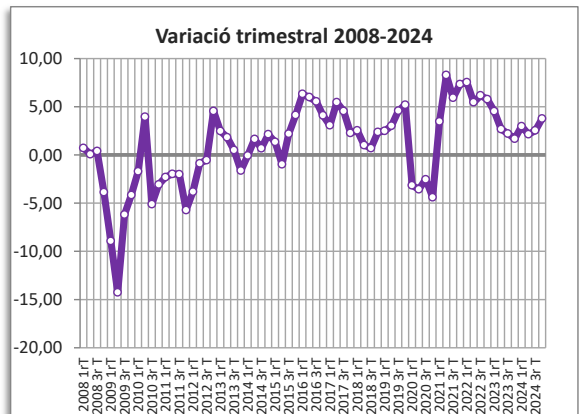
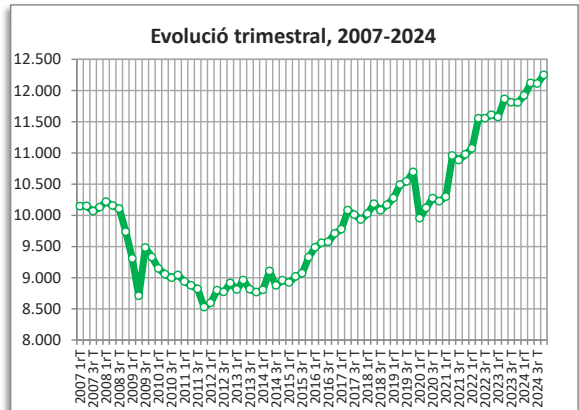


*Manquen dades per qüestions de confidencialitat, baixa fiabilitat o no disponibilitat.
 ● variació desfavorable ● variació favorable ● sense variació

SANT ADRIÀ DE BESÒS

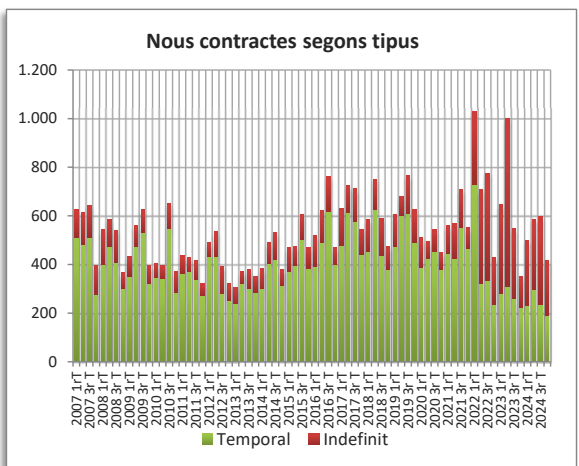
AFILIACIÓ A LA SEGURETAT SOCIAL

Afiliació 4t trimestre 2024	4t trim. 2024		Variació any anterior	
	Afiliació	%	Absoluta	%
Total afiliació	12.250	100,00	445	3,77
Total règim general	10.070	82,20	365	3,76
Total autònoms	2.180	17,80	80	3,81
Detall afiliació per CCAE-2009				
Agricultura, ramaderia i pesca	0	0,00	0	0,00
Indústria	2.120	17,31	0	0,00
Indústries extractives	0		0	
Indústries manufactureres	1.480		-25	
Energia elèctrica i gas	0		0	
Aigua, sanejament i gestió de residus	640		30	
Construcció	1.365	11,14	130	10,53
Serveis	8.760	71,51	310	3,67
Comerç a l'engròs i al detall	3.640		100	
Transport i emmagatzematge	735		-100	
Hostaleria	725		120	
Informació i comunicacions	245		10	
Activitats financeres i d'assegurances	80		20	
Activitats immobiliàries	60		5	
Activitats professionals i tècniques	490		45	
Activitats administratives i auxiliars	465		-15	
Adm. pública, Defensa i SS obligatòria	370		10	
Educació	485		10	
Activitats sanitàries i serveis socials	930		35	
Activitats artístiques i d'entreteniment	190		40	
Altres serveis	355		30	



CONTRACTES LABORALS

Contractes desembre 2024	4t trim. 2024		Variació any anterior	
	Contractes	%	Absoluta	%
Total	417	100,00	65	18,47
Homes	246	58,99	52	26,80
Dones	171	41,01	13	8,23
Tipus de contractes *				
Total indefinits	227	54,44	97	74,62
Ordinari temps indefinit	210		95	
Foment de la contractació indefinida	s.d		s.d	
Indefinit persones amb discapacitat	s.d		s.d	
Convertits en indefinits	17		2	
Total temporals	190	45,56	-32	-14,41
Circumstàncies de la producció	139		-20	
Substitució	35		-6	
Altres	16		-6	



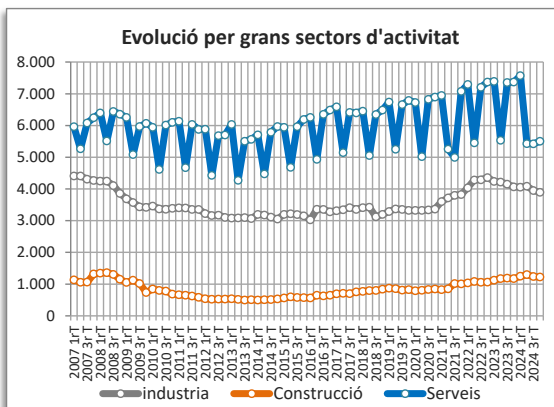
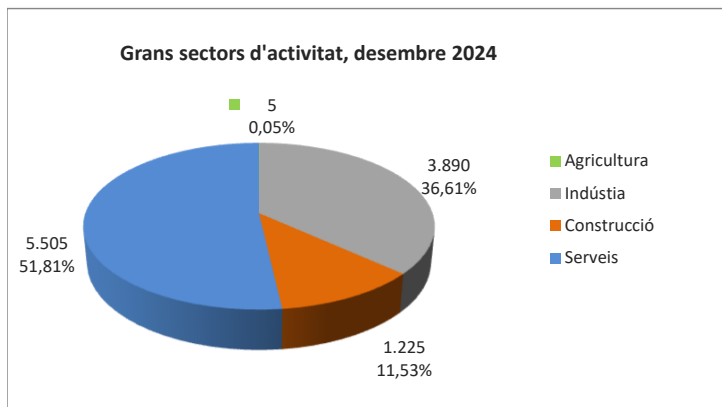
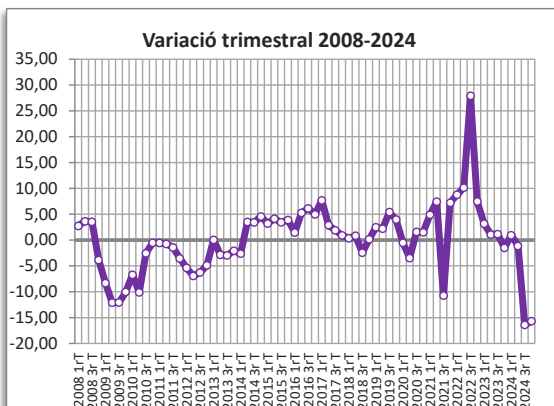
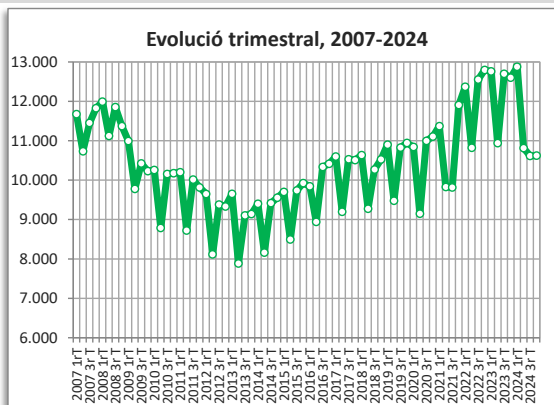
*Manquen dades per qüestions de confidencialitat, baixa fiabilitat o no disponibilitat.

● variació desfavorable ● variació favorable ● sense variació

SANT ANDREU DE LA BARCA

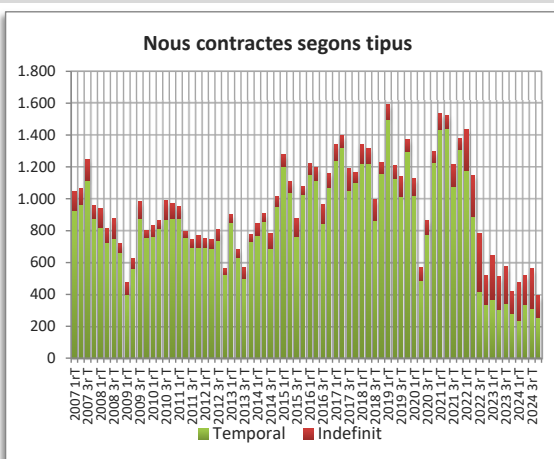
AFILIACIÓ A LA SEGURETAT SOCIAL

Afiliació 4t trimestre 2024	4t trim. 2024		Variació any anterior	
	Afiliació	%	Absoluta	%
Total afiliació	10.625	100,00	-1.980	-15,71
Total règim general	9.135	85,98	-1.980	-17,81
Total autònoms	1.490	14,02	0	0,00
Detall afiliació per CCAE-2009				
Agricultura, ramaderia i pesca	5	0,05	0	0,00
Indústria	3.890	36,61	-170	-4,19
Indústries extractives	5		0	
Indústries manufactureres	3.820		-175	
Energia elèctrica i gas	5		5	
Aigua, sanejament i gestió de residus	65		0	
Construcció	1.225	11,53	50	4,26
Serveis	5.505	51,81	-1.865	-25,31
Comerç a l'engròs i al detall	1.820		-15	
Transport i emmagatzematge	965		50	
Hostaleria	390		5	
Informació i comunicacions	120		25	
Activitats financeres i d'assegurances	25		0	
Activitats immobiliàries	100		0	
Activitats professionals i tècniques	265		0	
Activitats administratives i auxiliars	525		10	
Adm. pública, Defensa i SS obligatòria	210		-5	
Educació	160		-1.940	
Activitats sanitàries i serveis socials	550		5	
Activitats artístiques i d'entreteniment	155		-5	
Altres serveis	215		0	



CONTRACTES LABORALS

Contractes desembre 2024	4t trim. 2024		Variació any anterior	
	Contractes	%	Absoluta	%
Total	390	100,00	-27	-6,47
Homes	225	57,69	-38	-14,45
Dones	165	42,31	11	7,14
Tipus de contractes *				
Total indefinits	133	34,10	-4	-2,92
Ordinari temps indefinit	117		4	
Foment de la contractació indefinida	s.d		s.d	
Indefinit persones amb discapacitat	2		s.d	
Convertits en indefinits	14		-10	
Total temporals	257	65,90	-23	-8,21
Circumstàncies de la producció	228		-9	
Substitució	26		-15	
Altres	3		1	



*Manquen dades per qüestions de confidencialitat, baixa fiabilitat o no disponibilitat.

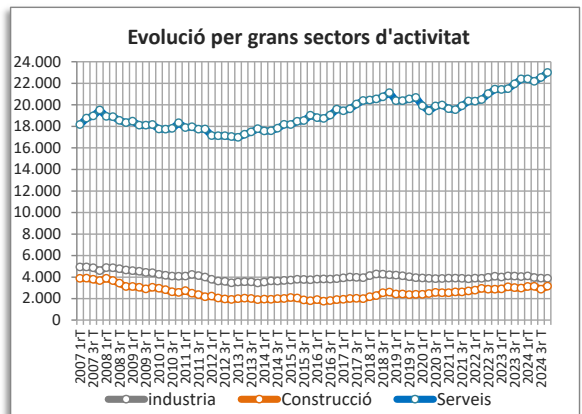
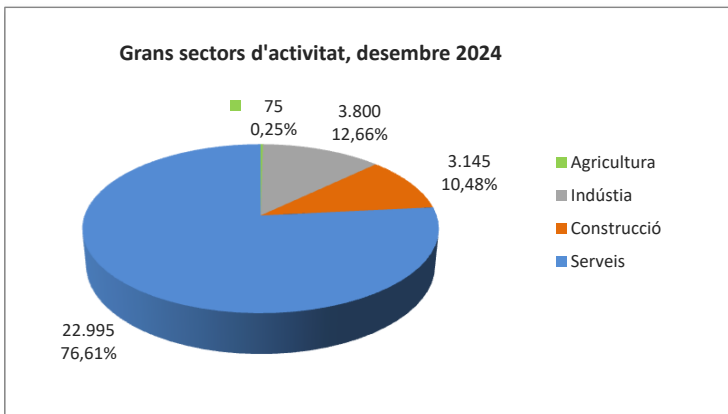
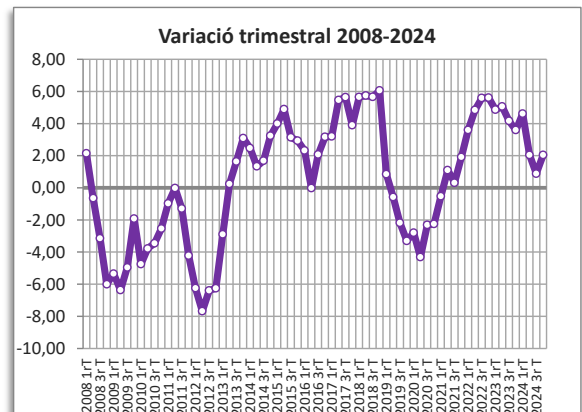
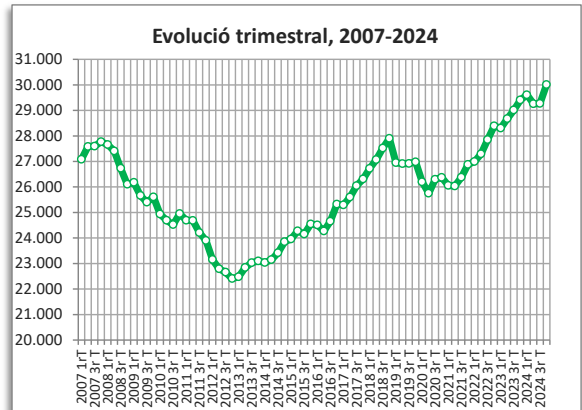
● variació desfavorable ● variació favorable ● sense variació

(*) Veure notes metodològiques

SANT BOI DE LLOBREGAT

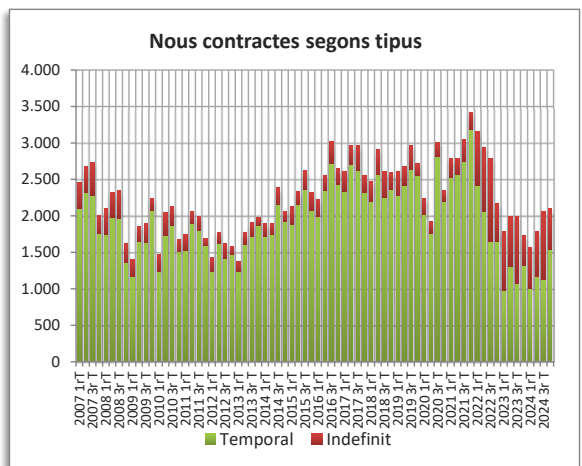
AFILIACIÓ A LA SEGURETAT SOCIAL

Afiliació 4t trimestre 2024	4t trim. 2024		Variació any anterior	
	Afiliació	%	Absoluta	%
Total afiliació	30.010	100,00	600	2,04
Total règim general	25.690	85,60	630	2,51
Total autònoms	4.320	14,40	-30	-0,69
Detall afiliació per CCAE-2009				
Agricultura, ramaderia i pesca	75	0,25	-5	-6,25
Indústria	3.800	12,66	-160	-4,04
Indústries extractives	30		5	
Indústries manufactureres	3.620		-180	
Energia elèctrica i gas	5		0	
Aigua, sanejament i gestió de residus	140		5	
Construcció	3.145	10,48	180	6,07
Serveis	22.995	76,62	590	2,63
Comerç a l'engròs i al detall	6.915		205	
Transport i emmagatzematge	2.490		-115	
Hostaleria	1.755		95	
Informació i comunicacions	235		45	
Activitats financeres i d'assegurances	120		15	
Activitats immobiliàries	170		-5	
Activitats professionals i tècniques	825		-30	
Activitats administratives i auxiliars	2.125		285	
Adm. pública, Defensa i SS obligatòria	830		-40	
Educació	1.235		45	
Activitats sanitàries i serveis socials	5.070		60	
Activitats artístiques i d'entreteniment	360		25	
Altres serveis	870		5	



CONTRACTES LABORALS

Contractes desembre 2024	4t trim. 2024		Variació any anterior	
	Contractes	%	Absoluta	%
Total	2.096	100,00	371	21,51
Homes	967	46,14	276	39,94
Dones	1.129	53,86	95	9,19
Tipus de contractes *				
Total indefinits	561	26,77	159	39,55
Ordinari temps indefinit	504		145	
Foment de la contractació indefinida	1		s.d.	
Indefinit persones amb discapacitat	2		s.d.	
Convertits en indefinits	54		11	
Total temporals	1.535	73,23	212	16,02
Circumstàncies de la producció	1.292		203	
Substitució	194		28	
Altres	49		-19	

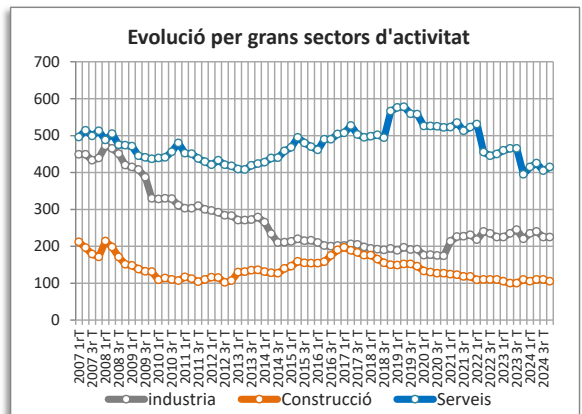
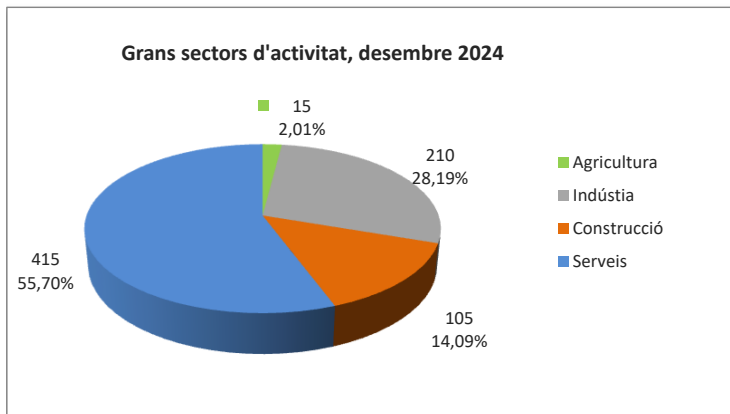
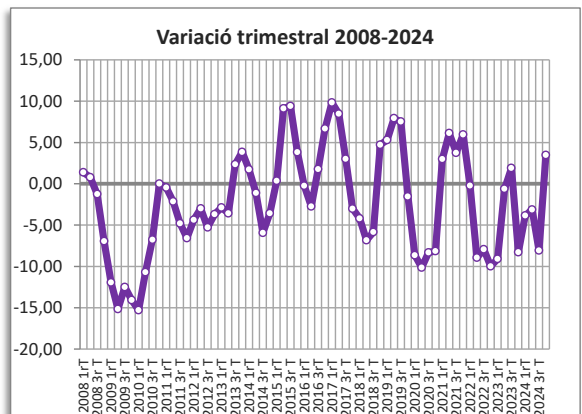
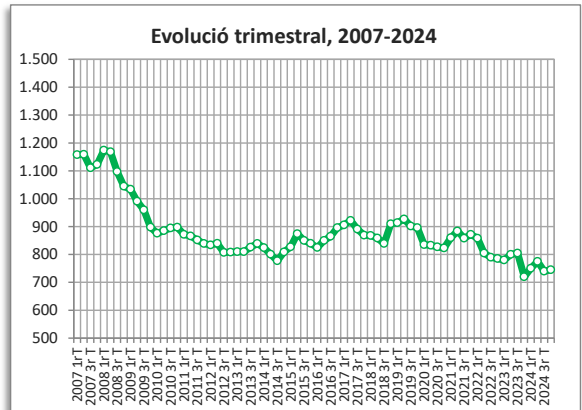


*Manquen dades per qüestions de confidencialitat, baixa fiabilitat o no disponibilitat.
 ● variació desfavorable ● variació favorable ● sense variació

SANT CLIMENT DE LLOBREGAT

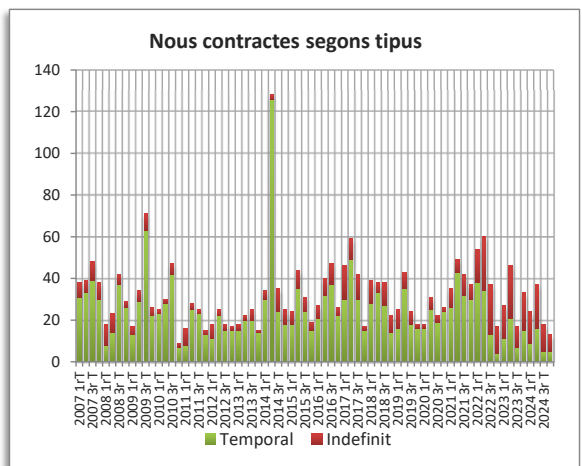
AFILIACIÓ A LA SEGURETAT SOCIAL

Afiliació 4t trimestre 2024	4t trim. 2024		Variació any anterior	
	Afiliació	%	Absoluta	%
Total afiliació	745	100,00	25	3,47
Total règim general	490	65,77	25	5,38
Total autònoms	255	34,23	0	0,00
Detall afiliació per CCAE-2009 *				
Agricultura, ramaderia i pesca	15	2,01	0	0,00
Indústria	210	28,19	5	2,44
Indústries extractives	s.d		s.d	
Indústries manufactureres	s.d		s.d	
Energia elèctrica i gas	s.d		s.d	
Aigua, sanejament i gestió de residus	s.d		s.d	
Construcció	105	14,09	-5	-4,55
Serveis	415	55,70	20	5,06
Comerç a l'engròs i al detall	s.d		s.d	
Transport i emmagatzematge	s.d		s.d	
Hostaleria	s.d		s.d	
Informació i comunicacions	s.d		s.d	
Activitats financeres i d'assegurances	s.d		s.d	
Activitats immobiliàries	s.d		s.d	
Activitats professionals i tècniques	s.d		s.d	
Activitats administratives i auxiliars	s.d		s.d	
Adm. pública, Defensa i SS obligatòria	s.d		s.d	
Educació	s.d		s.d	
Activitats sanitàries i serveis socials	s.d		s.d	
Activitats artístiques i d'entreteniment	s.d		s.d	
Altres serveis	0		0	



CONTRACTES LABORALS

Contractes desembre 2024	4t trim. 2024		Variació any anterior	
	Contractes	%	Absoluta	%
Total	13	100,00	-20	-60,61
Homes	6	46,15	s.d	s.d
Dones	7	53,85	s.d	s.d
Tipus de contractes *				
Total indefinits	8	61,54	-10	-55,56
Ordinari temps indefinit	8		-8	
Foment de la contractació indefinida	s.d		s.d	
Indefinit persones amb discapacitat	s.d		s.d	
Convertits en indefinits	s.d		s.d	
Total temporals	5	38,46	-10	-66,67
Circumstàncies de la producció	4		-7	
Substitució	s.d		s.d	
Altres	0		s.d	



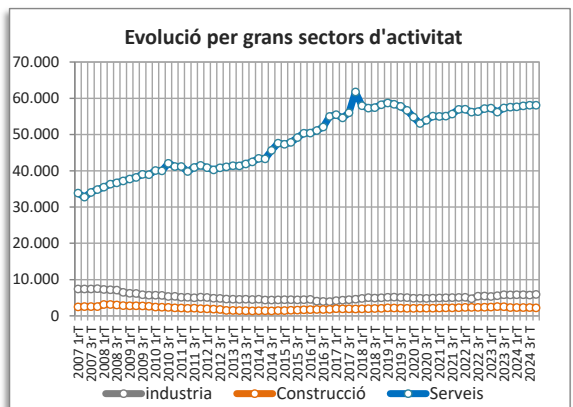
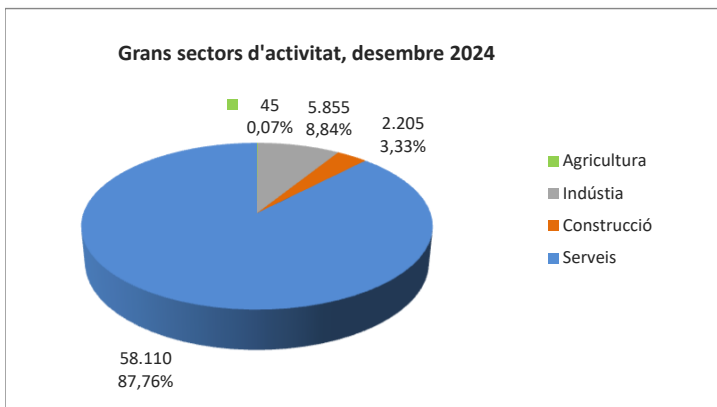
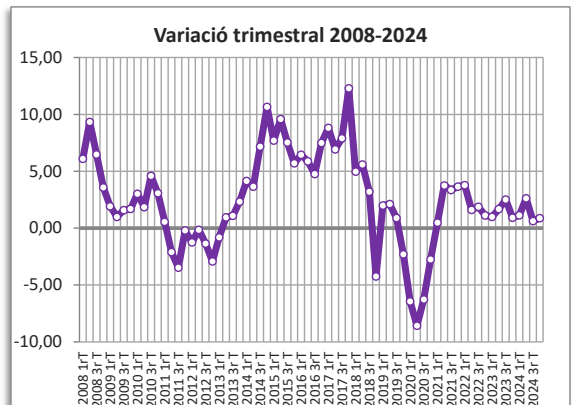
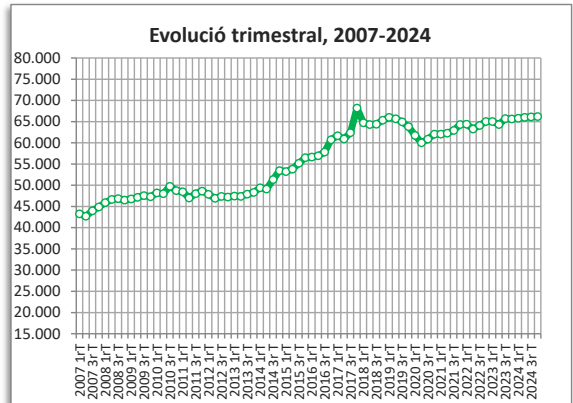
*Manquen dades per qüestions de confidencialitat, baixa fiabilitat o no disponibilitat.

● variació desfavorable ● variació favorable ● sense variació

SANT CUGAT DEL VALLÈS

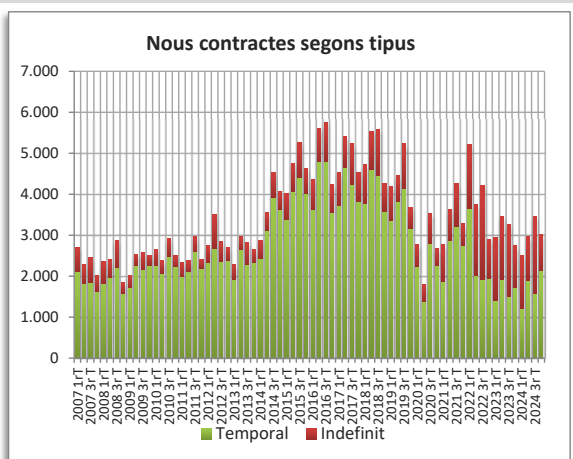
AFILIACIÓ A LA SEGURETAT SOCIAL

Afiliació 4t trimestre 2024	4t trim. 2024		Variació any anterior	
	Afiliació	%	Absoluta	%
Total afiliació	66.215	100,00	580	0,88
Total règim general	58.290	88,03	455	0,79
Total autònoms	7.925	11,97	125	1,60
Detall afiliació per CCAE-2009				
Agricultura, ramaderia i pesca	45	0,07	-5	-10,00
Indústria	5.855	8,84	135	2,36
Indústries extractives	5		-5	
Indústries manufactureres	4.390		110	
Energia elèctrica i gas	20		0	
Aigua, sanejament i gestió de residus	1.435		25	
Construcció	2.205	3,33	-80	-3,50
Serveis	58.110	87,76	530	0,92
Comerç a l'engròs i al detall	12.250		350	
Transport i emmagatzematge	810		15	
Hostaleria	3.780		120	
Informació i comunicacions	6.860		-215	
Activitats financeres i d'assegurances	2.575		40	
Activitats immobiliàries	655		20	
Activitats professionals i tècniques	10.240		360	
Activitats administratives i auxiliars	8.130		-40	
Adm. pública, Defensa i SS obligatòria	1.190		-10	
Educació	3.675		-195	
Activitats sanitàries i serveis socials	4.250		45	
Activitats artístiques i d'entreteniment	1.405		15	
Altres serveis	2.280		15	



CONTRACTES LABORALS

Contractes desembre 2024	4t trim. 2024		Variació any anterior	
	Contractes	%	Absoluta	%
Total	3.026	100,00	287	10,48
Homes	1.193	39,42	89	8,06
Dones	1.833	60,58	198	12,11
Tipus de contractes				
Total indefinits	897	29,64	-107	-10,66
Ordinari temps indefinit	817		-112	
Foment de la contractació indefinida	2		0	
Indefinit persones amb discapacitat	1		-2	
Convertits en indefinits	77		7	
Total temporals	2.129	70,36	394	22,71
Circumstàncies de la producció	1.446		213	
Substitució	250		-42	
Altres	433		223	

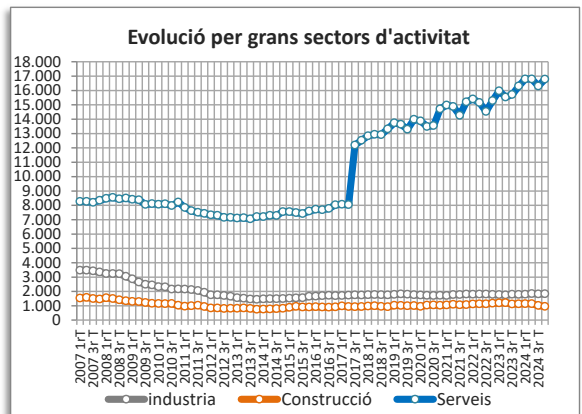
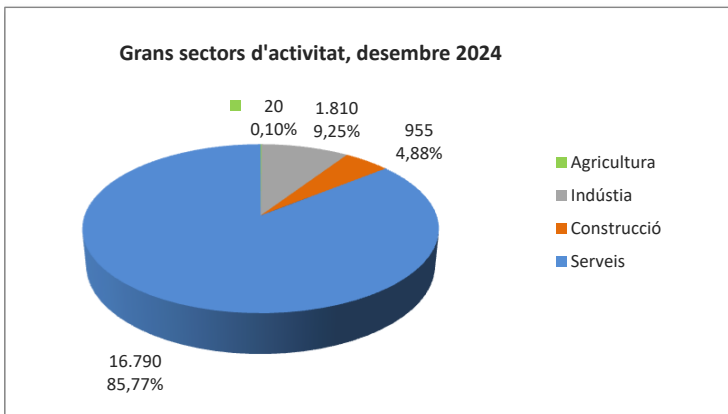
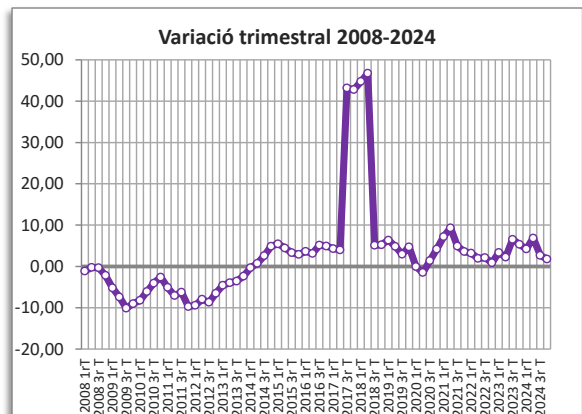
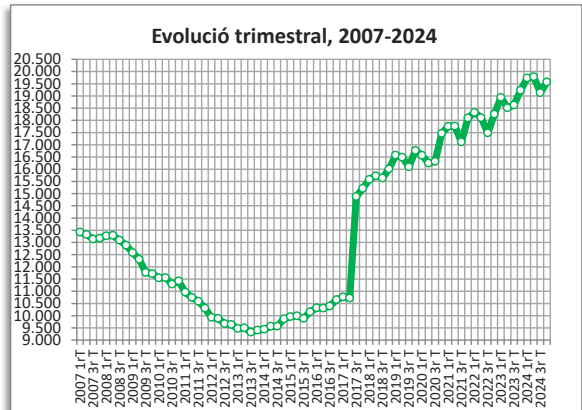


● variació desfavorable ● variació favorable ● sense variació

SANT FELIU DE LLOBREGAT

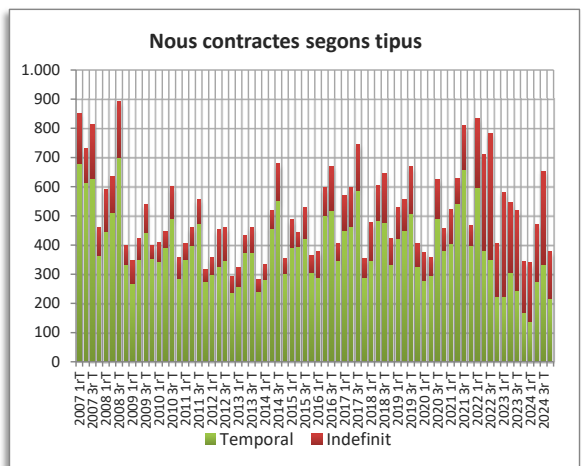
AFILIACIÓ A LA SEGURETAT SOCIAL

Afiliació 4t trimestre 2024	4t trim. 2024		Variació any anterior	
	Afiliació	%	Absoluta	%
Total afiliació	19.570	100,00	340	1,77
Total règim general	16.975	86,74	330	1,98
Total autònoms	2.595	13,26	10	0,39
Detall afiliació per CCAE-2009				
Agricultura, ramaderia i pesca	20	0,10	0	0,00
Indústria	1.810	9,25	45	2,55
Indústries extractives	0		0	
Indústries manufactureres	1.810		50	
Energia elèctrica i gas	0		0	
Aigua, sanejament i gestió de residus	5		0	
Construcció	955	4,88	-180	-15,86
Serveis	16.790	85,79	475	2,91
Comerç a l'engròs i al detall	2.775		15	
Transport i emmagatzematge	835		80	
Hostaleria	570		20	
Informació i comunicacions	175		5	
Activitats financeres i d'assegurances	70		5	
Activitats immobiliàries	120		15	
Activitats professionals i tècniques	880		50	
Activitats administratives i auxiliars	915		50	
Adm. pública, Defensa i SS obligatòria	620		-10	
Educació	8.130		150	
Activitats sanitàries i serveis socials	625		10	
Activitats artístiques i d'entreteniment	375		55	
Altres serveis	690		15	



CONTRACTES LABORALS

Contractes desembre 2024	4t trim. 2024		Variació any anterior	
	Contractes	%	Absoluta	%
Total	379	100,00	34	9,86
Homes	175	46,17	12	7,36
Dones	204	53,83	22	12,09
Tipus de contractes *				
Total indefinits	163	43,01	-12	-6,86
Ordinari temps indefinit	146		-7	
Foment de la contractació indefinida	2		1	
Indefinit persones amb discapacitat	s.d		s.d	
Convertits en indefinits	15		-5	
Total temporals	216	56,99	46	27,06
Circumstàncies de la producció	132		36	
Substitució	70		14	
Altres	14		-4	

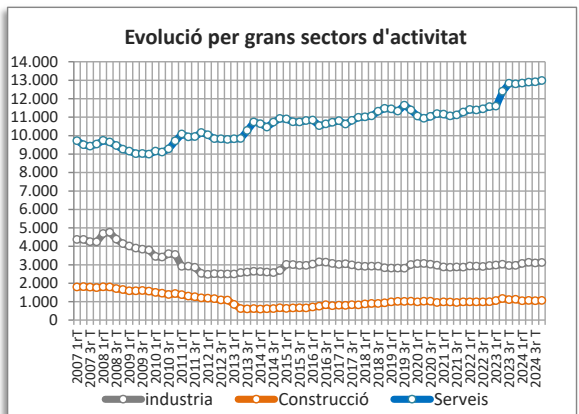
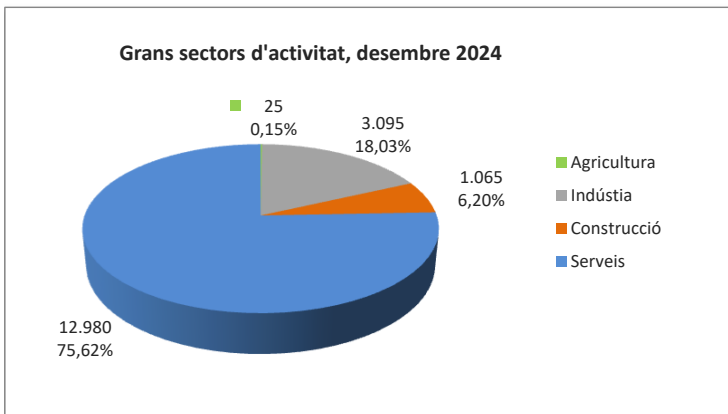
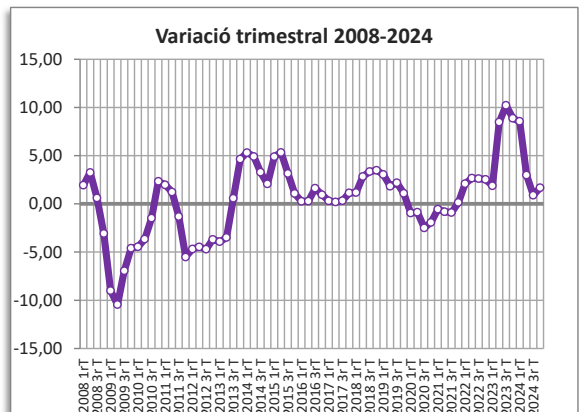
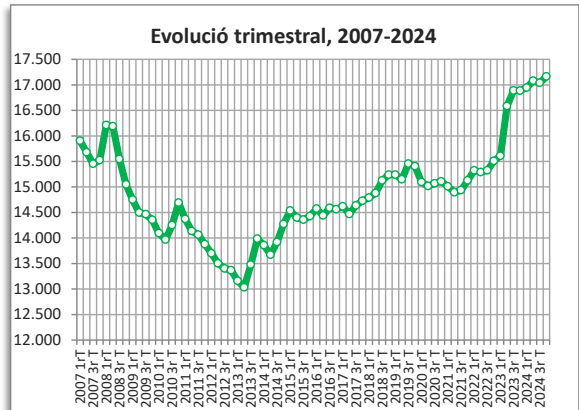


*Manquen dades per qüestions de confidencialitat, baixa fiabilitat o no disponibilitat.
 ● variació desfavorable ● variació favorable ● sense variació

SANT JOAN DESPÍ

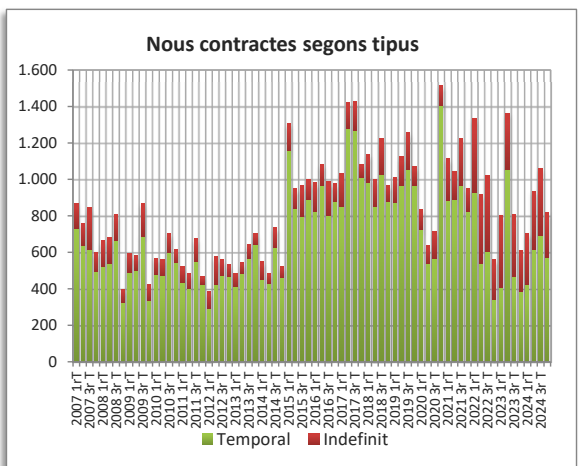
AFILIACIÓ A LA SEGURETAT SOCIAL

Afiliació 4t trimestre 2024	4t trim. 2024		Variació any anterior	
	Afiliació	%	Absoluta	%
Total afiliació	17.165	100,00	280	1,66
Total règim general	15.210	88,61	305	2,05
Total autònoms	1.955	11,39	-25	-1,26
Detall afiliació per CCAE-2009				
Agricultura, ramaderia i pesca	25	0,15	10	66,67
Indústria	3.095	18,03	145	4,92
Indústries extractives	0		0	
Indústries manufactureres	2.830		150	
Energia elèctrica i gas	0		0	
Aigua, sanejament i gestió de residus	270		-5	
Construcció	1.065	6,20	-60	-5,33
Serveis	12.980	75,62	185	1,45
Comerç a l'engròs i al detall	2.930		-20	
Transport i emmagatzematge	520		-10	
Hostaleria	505		-15	
Informació i comunicacions	2.990		-40	
Activitats financeres i d'assegurances	460		25	
Activitats immobiliàries	100		5	
Activitats professionals i tècniques	2.355		30	
Activitats administratives i auxiliars	1.565		160	
Adm. pública, Defensa i SS obligatòria	300		-15	
Educació	420		55	
Activitats sanitàries i serveis socials	305		-15	
Activitats artístiques i d'entreteniment	185		20	
Altres serveis	360		25	



CONTRACTES LABORALS

Contractes desembre 2024	4t trim. 2024		Variació any anterior	
	Contractes	%	Absoluta	%
Total	819	100,00	210	34,48
Homes	359	43,83	62	20,88
Dones	460	56,17	148	47,44
Tipus de contractes *				
Total indefinits	245	29,91	22	9,87
Ordinari temps indefinit	208		3	
Foment de la contractació indefinida	s.d		s.d	
Indefinit persones amb discapacitat	2		-1	
Convertits en indefinits	35		20	
Total temporals	574	70,09	188	48,70
Circumstàncies de la producció	381		123	
Substitució	152		70	
Altres	41		-5	



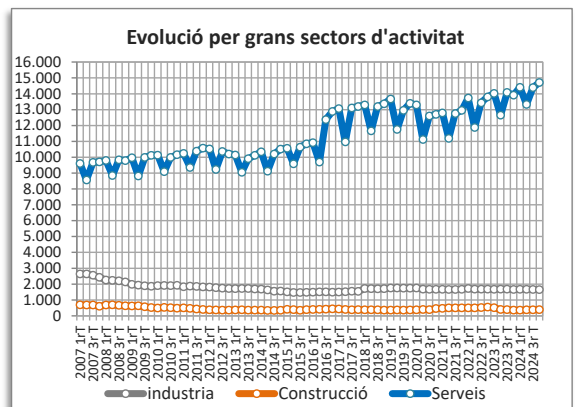
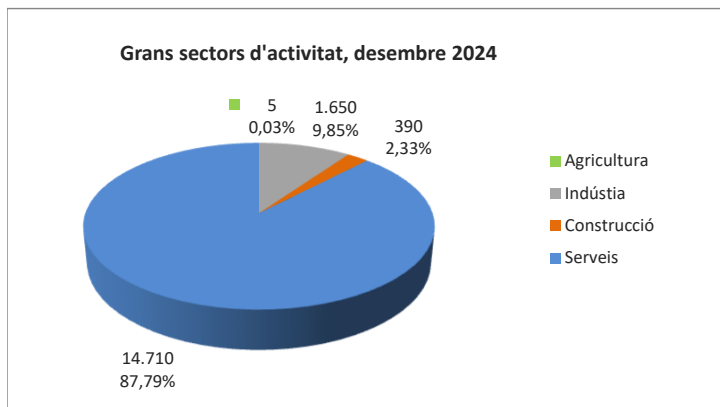
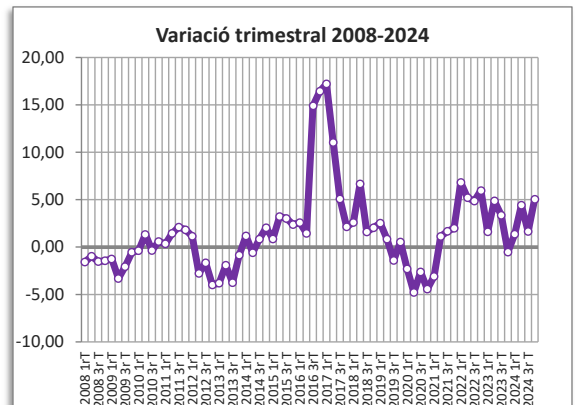
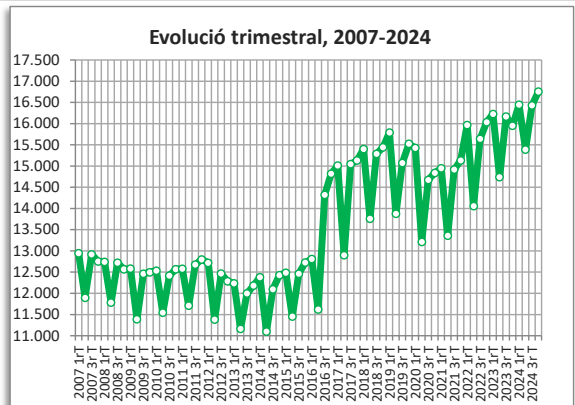
*Manquen dades per qüestions de confidencialitat, baixa fiabilitat o no disponibilitat.

● variació desfavorable ● variació favorable ● sense variació

SANT JUST DESVERN

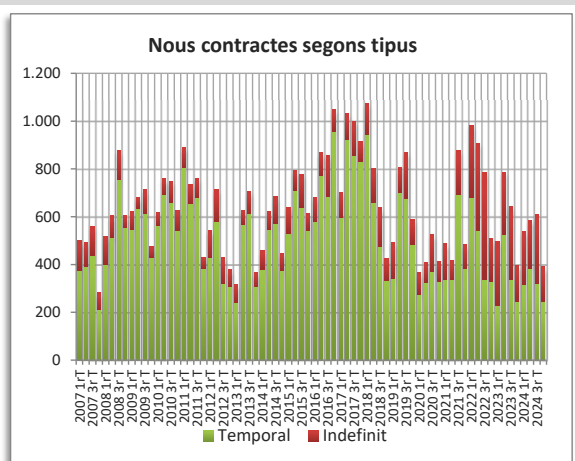
AFILIACIÓ A LA SEGURETAT SOCIAL

Afiliació 4t trimestre 2024	4t trim. 2024		Variació any anterior	
	Afiliació	%	Absoluta	%
Total afiliació	16.755	100,00	805	5,05
Total règim general	15.135	90,33	795	5,54
Total autònoms	1.620	9,67	10	0,62
Detall afiliació per CCAE-2009 *				
Agricultura, ramaderia i pesca	5	0,03	0	0,00
Indústria	1.650	9,85	-10	-0,60
Indústries extractives	0		0	
Indústries manufactureres	1.605		-10	
Energia elèctrica i gas	5		0	
Aigua, sanejament i gestió de residus	45		5	
Construcció	390	2,33	25	6,85
Serveis	14.710	87,79	790	5,68
Comerç a l'engròs i al detall	4.165		310	
Transport i emmagatzematge	310		45	
Hostaleria	2.520		225	
Informació i comunicacions	1.145		105	
Activitats financeres i d'assegurances	80		-5	
Activitats immobiliàries	175		0	
Activitats professionals i tècniques	1.195		65	
Activitats administratives i auxiliars	1.830		-50	
Adm. pública, Defensa i SS obligatòria	210		0	
Educació	950		100	
Activitats sanitàries i serveis socials	800		-25	
Activitats artístiques i d'entreteniment	1.105		25	
Altres serveis	230		0	



CONTRACTES LABORALS

Contractes desembre 2024	4t trim. 2024		Variació any anterior	
	Contractes	%	Absoluta	%
Total	391	100,00	-6	-1,51
Homes	213	54,48	21	10,94
Dones	178	45,52	-27	-13,17
Tipus de contractes *				
Total indefinits	146	37,34	-6	-3,95
Ordinari temps indefinit	130		-13	
Foment de la contractació indefinida	s.d		s.d	
Indefinit persones amb discapacitat	s.d		s.d	
Convertits en indefinits	14		5	
Total temporals	245	62,66	0	0,00
Circumstàncies de la producció	198		-9	
Substitució	33		11	
Altres	7		-3	



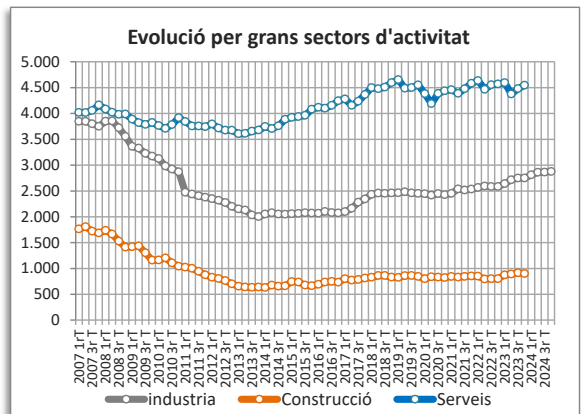
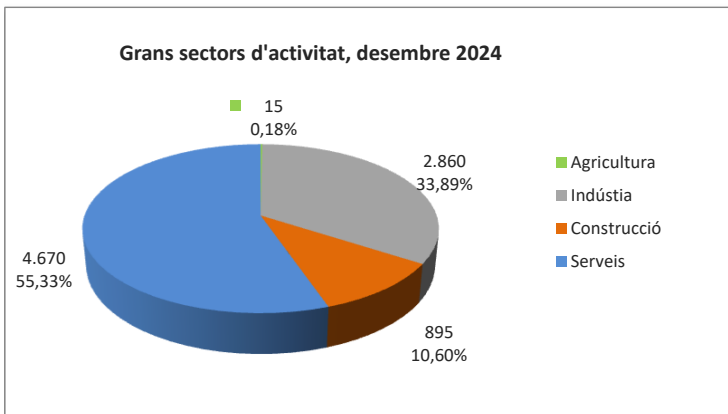
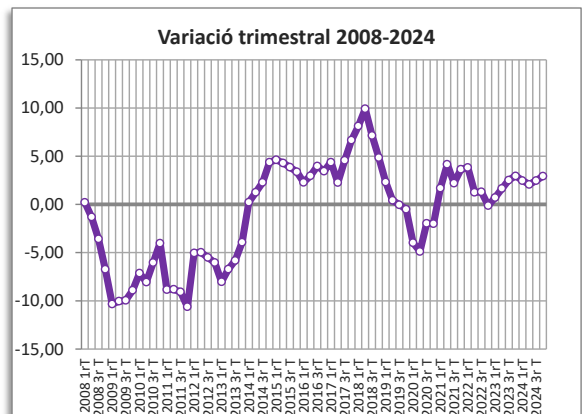
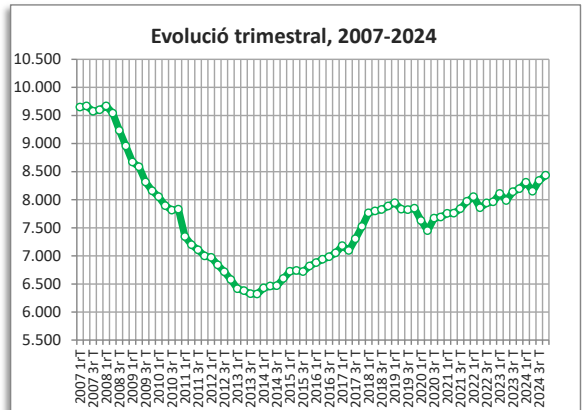
*Manquen dades per qüestions de confidencialitat, baixa fiabilitat o no disponibilitat.
 ● variació desfavorable ● variació favorable ● sense variació

(*) Veure notes metodològiques

SANT VICENÇ DELS HORTS

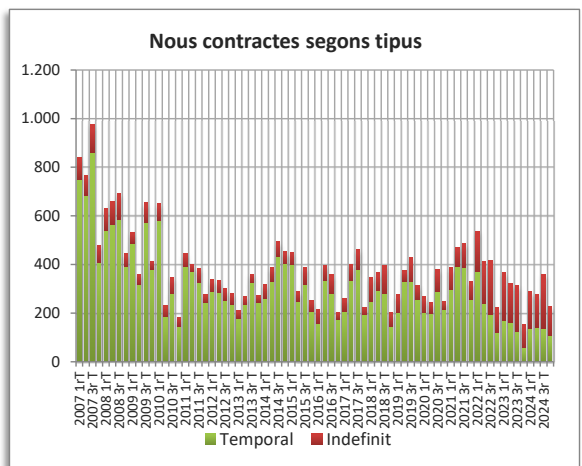
AFILIACIÓ A LA SEGURETAT SOCIAL

Afiliació 4t trimestre 2024	4t trim. 2024		Variació any anterior	
	Afiliació	%	Absoluta	%
Total afiliació	8.435	100,00	240	2,93
Total règim general	6.895	81,74	230	3,45
Total autònoms	1.540	18,26	10	0,65
Detall afiliació per CCAE-2009				
Agricultura, ramaderia i pesca	15	0,18	0	0,00
Indústria	2.860	33,91	125	4,57
Indústries extractives	0		0	
Indústries manufactureres	2.840		125	
Energia elèctrica i gas	0		0	
Aigua, sanejament i gestió de residus	25		5	
Construcció	895	10,61	-5	-0,56
Serveis	4.670	55,36	125	2,75
Comerç a l'engròs i al detall	1.330		35	
Transport i emmagatzematge	375		5	
Hostaleria	430		25	
Informació i comunicacions	55		5	
Activitats financeres i d'assegurances	190		25	
Activitats immobiliàries	60		5	
Activitats professionals i tècniques	245		10	
Activitats administratives i auxiliars	455		10	
Adm. pública, Defensa i SS obligatòria	290		5	
Educació	340		0	
Activitats sanitàries i serveis socials	455		10	
Activitats artístiques i d'entreteniment	280		5	
Altres serveis	170		-5	



CONTRACTES LABORALS

Contractes desembre 2024	4t trim. 2024		Variació any anterior	
	Contractes	%	Absoluta	%
Total	229	100,00	77	50,66
Homes	145	63,32	68	88,31
Dones	84	36,68	9	12,00
Tipus de contractes *				
Total indefinits	122	53,28	28	29,79
Ordinari temps indefinit	108		24	
Foment de la contractació indefinida	s.d		s.d	
Indefinit persones amb discapacitat	s.d		s.d	
Convertits en indefinits	14		4	
Total temporals	107	46,72	49	84,48
Circumstàncies de la producció	83		46	
Substitució	13		-7	
Altres	11		10	

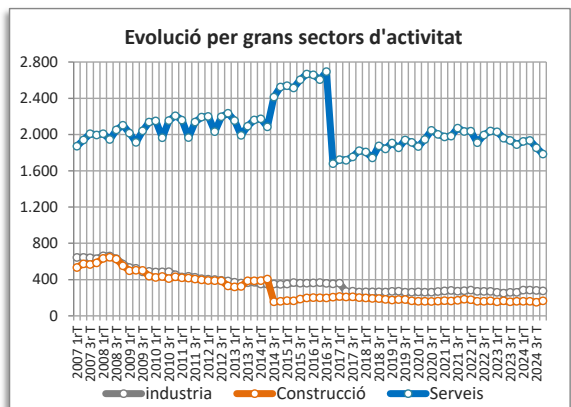
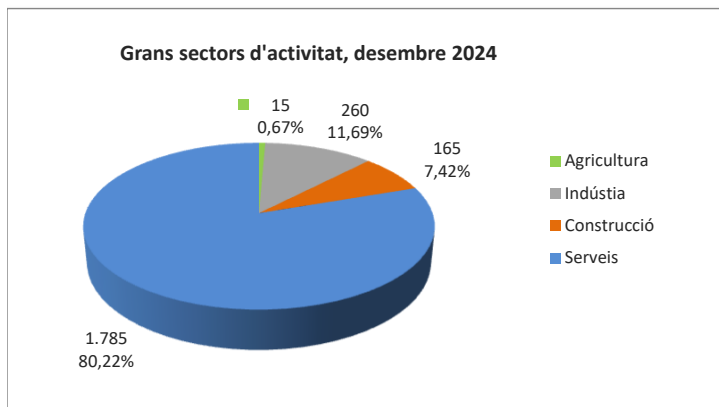
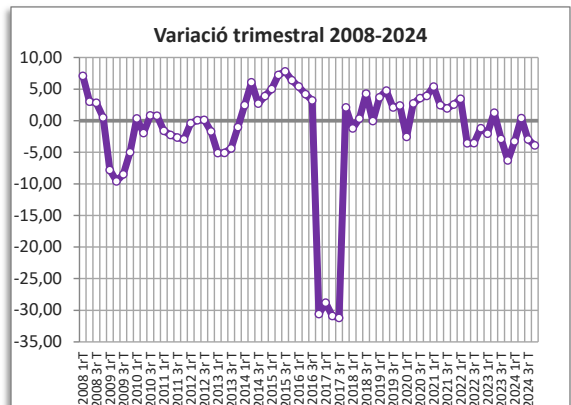
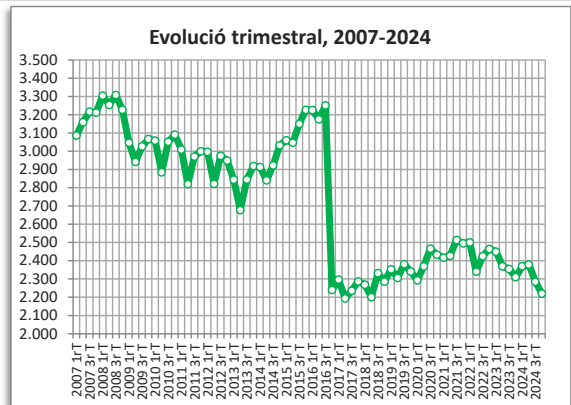


*Manquen dades per qüestions de confidencialitat, baixa fiabilitat o no disponibilitat.
 ● variació desfavorable ● variació favorable ● sense variació

SANTA COLOMA DE CERVELLÓ

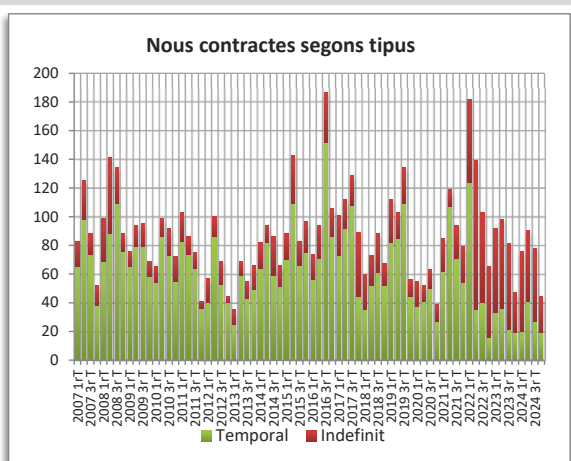
AFILIACIÓ A LA SEGURETAT SOCIAL

Afiliació 4t trimestre 2024	4t trim. 2024		Variació any anterior	
	Afiliació	%	Absoluta	%
Total afiliació	2.220	100,00	-90	-3,90
Total règim general	1.750	78,83	-95	-5,15
Total autònoms	470	21,17	5	1,08
Detall afiliació per CCAE-2009				
Agricultura, ramaderia i pesca	15	0,68	0	0,00
Indústria	260	11,71	15	6,12
Indústries extractives	0		0	
Indústries manufactureres	235		15	
Energia elèctrica i gas	0		0	
Aigua, sanejament i gestió de residus	25		0	
Construcció	165	7,43	5	3,13
Serveis	1.785	80,41	-105	-5,56
Comerç a l'engròs i al detall	460		-5	
Transport i emmagatzematge	125		0	
Hostaleria	60		-5	
Informació i comunicacions	70		0	
Activitats financeres i d'assegurances	15		5	
Activitats immobiliàries	20		10	
Activitats professionals i tècniques	385		-45	
Activitats administratives i auxiliars	280		-5	
Adm. pública, Defensa i SS obligatòria	95		0	
Educació	35		-10	
Activitats sanitàries i serveis socials	110		-50	
Activitats artístiques i d'entreteniment	90		0	
Altres serveis	35		-5	



CONTRACTES LABORALS

Contractes desembre 2024	4t trim. 2024		Variació any anterior	
	Contractes	%	Absoluta	%
Total	44	100,00	-3	-6,38
Homes	24	54,55	5	26,32
Dones	20	45,45	-8	-28,57
Tipus de contractes *				
Total indefinits	25	56,82	-3	-10,71
Ordinari temps indefinit	20		-5	
Foment de la contractació indefinida	s.d		s.d	
Indefinit persones amb discapacitat	s.d		s.d	
Convertits en indefinits	5		s.d	
Total temporals	19	43,18	0	0,00
Circumstàncies de la producció	8		-3	
Substitució	11		4	
Altres	0		s.d	



*Manquen dades per qüestions de confidencialitat, baixa fiabilitat o no disponibilitat.

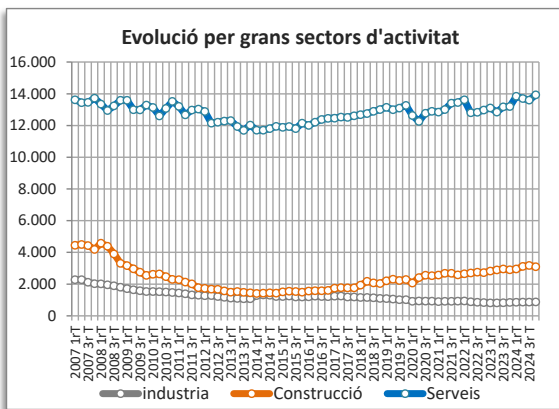
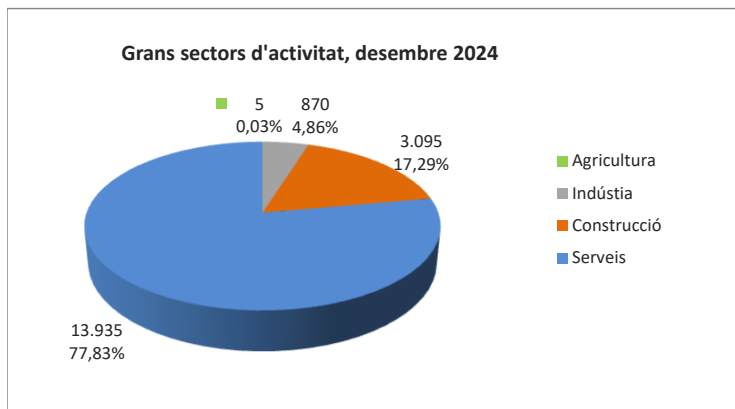
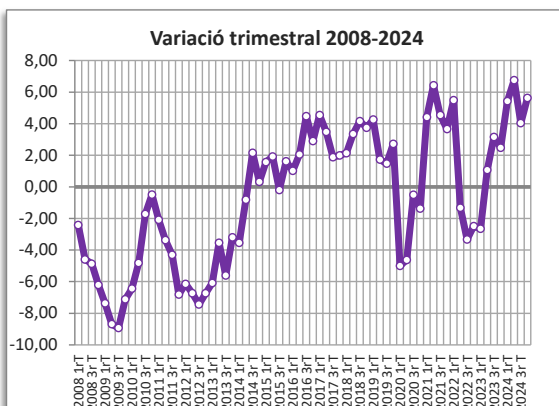
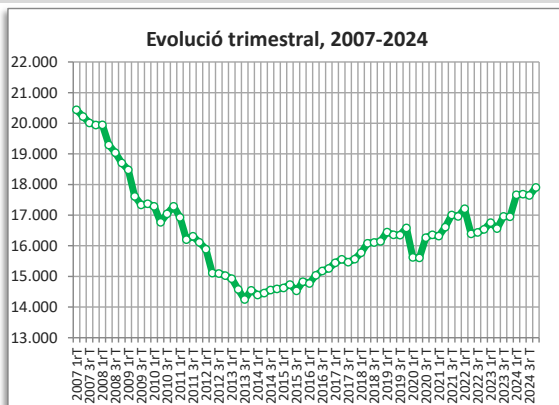
● variació desfavorable ● variació favorable ● sense variació

(*) Veure notes metodològiques

SANTA COLOMA DE GRAMENET

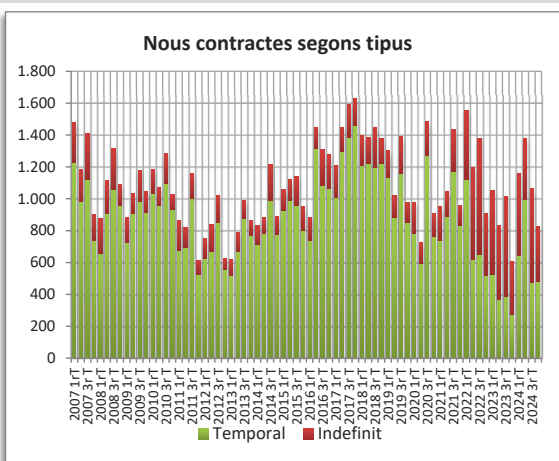
AFILIACIÓ A LA SEGURETAT SOCIAL

Afiliació 4t trimestre 2024	4t trim. 2024		Variació any anterior	
	Afiliació	%	Absoluta	%
Total afiliació	17.905	100,00	955	5,63
Total règim general	12.035	67,22	800	7,12
Total autònoms	5.870	32,78	155	2,71
Detall afiliació per CCAE-2009				
Agricultura, ramaderia i pesca	5	0,03	5	0,00
Indústria	870	4,86	20	2,35
Indústries extractives	0		0	
Indústries manufactureres	845		10	
Energia elèctrica i gas	0		0	
Aigua, sanejament i gestió de residus	15		0	
Construcció	3.095	17,29	190	6,54
Serveis	13.935	77,83	740	5,61
Comerç a l'engròs i al detall	3.320		50	
Transport i emmagatzematge	1.470		55	
Hostaleria	1.355		20	
Informació i comunicacions	175		15	
Activitats financeres i d'assegurances	160		5	
Activitats immobiliàries	280		30	
Activitats professionals i tècniques	580		45	
Activitats administratives i auxiliars	1.150		40	
Adm. pública, Defensa i SS obligatòria	1.150		-75	
Educació	1.215		45	
Activitats sanitàries i serveis socials	1.865		490	
Activitats artístiques i d'entreteniment	400		5	
Altres serveis	815		10	



CONTRACTES LABORALS

Contractes desembre 2024	4t trim. 2024		Variació any anterior	
	Contractes	%	Absoluta	%
Total	825	100,00	218	35,91
Homes	362	43,88	69	23,55
Dones	463	56,12	149	47,45
Tipus de contractes				
Total indefinits	347	42,06	12	3,58
Ordinari temps indefinit	320		8	
Foment de la contractació indefinida	3		2	
Indefinit persones amb discapacitat	s.d		s.d	
Convertits en indefinits	24		3	
Total temporals	478	57,94	206	75,74
Circumstàncies de la producció	366		225	
Substitució	98		3	
Altres	14		-22	

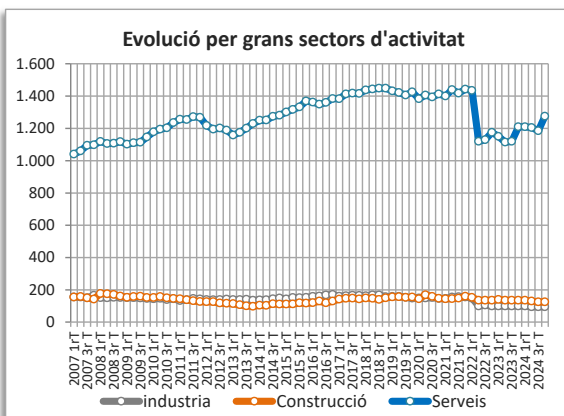
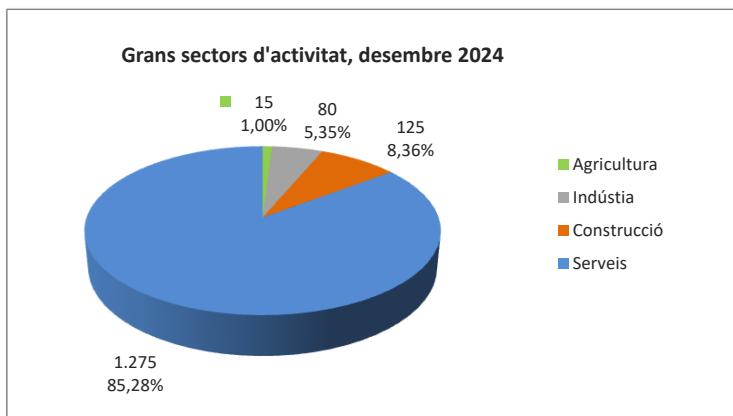
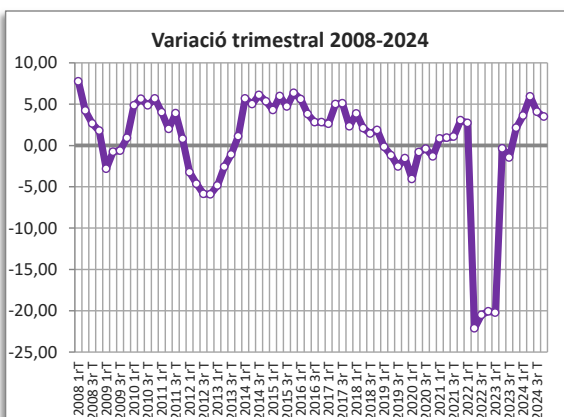
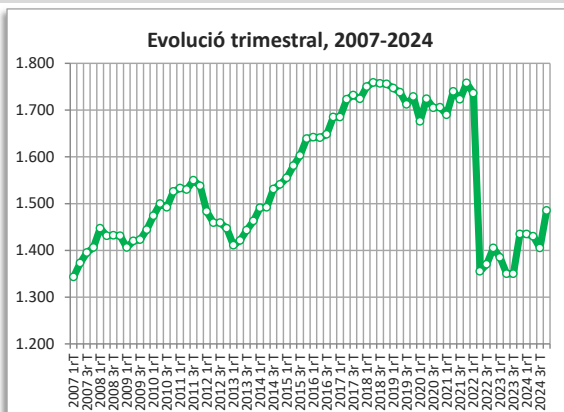


● variació desfavorable ● variació favorable ● sense variació

TIANA

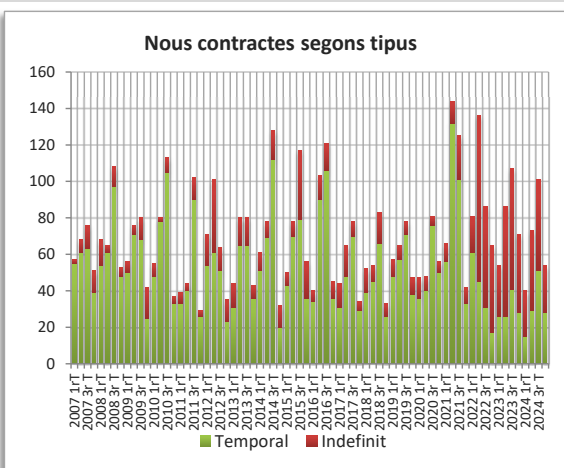
AFILIACIÓ A LA SEGURETAT SOCIAL

Afiliació 4t trimestre 2024	4t trim. 2024		Variació any anterior	
	Afiliació	%	Absoluta	%
Total afiliació	1.485	100,00	50	3,48
Total règim general	800	53,87	30	3,90
Total autònoms	685	46,13	20	3,01
Detall afiliació per CCAE-2009 *				
Agricultura, ramaderia i pesca	15	1,01	0	0,00
Indústria	80	5,39	-5	-5,88
Indústries extractives	0		0	
Indústries manufactureres	75		-10	
Energia elèctrica i gas	0		0	
Aigua, sanejament i gestió de residus	0		0	
Construcció	125	8,42	-10	-7,41
Serveis	1.275	85,86	65	5,37
Comerç a l'engròs i al detall	240		-15	
Transport i emmagatzematge	35		0	
Hostaleria	95		25	
Informació i comunicacions	40		10	
Activitats financeres i d'assegurances	20		0	
Activitats immobiliàries	25		5	
Activitats professionals i tècniques	140		-20	
Activitats administratives i auxiliars	70		10	
Adm. pública, Defensa i SS obligatòria	85		5	
Educació	225		55	
Activitats sanitàries i serveis socials	125		0	
Activitats artístiques i d'entreteniment	95		-5	
Altres serveis	85		0	



CONTRACTES LABORALS

Contractes desembre 2024	4t trim. 2024		Variació any anterior	
	Contractes	%	Absoluta	%
Total	54	100,00	-17	-23,94
Homes	17	31,48	-7	-29,17
Dones	37	68,52	-10	-21,28
Tipus de contractes *				
Total indefinits	26	48,15	-17	-39,53
Ordinari temps indefinit	25		-15	
Foment de la contractació indefinida	s.d		s.d	
Indefinit persones amb discapacitat	s.d		s.d	
Convertits en indefinits	s.d		s.d	
Total temporals	28	51,85	0	0,00
Circumstàncies de la producció	19		0	
Substitució	9		-5	
Altres	0		s.d	



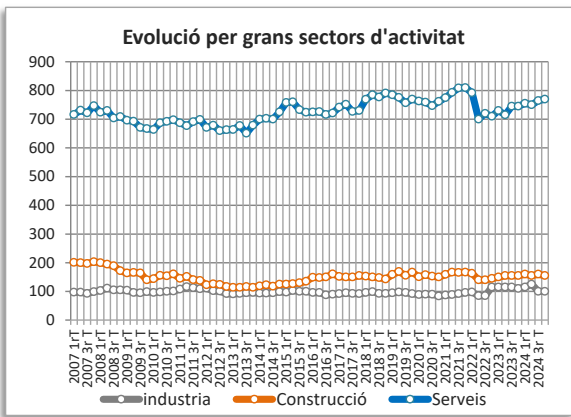
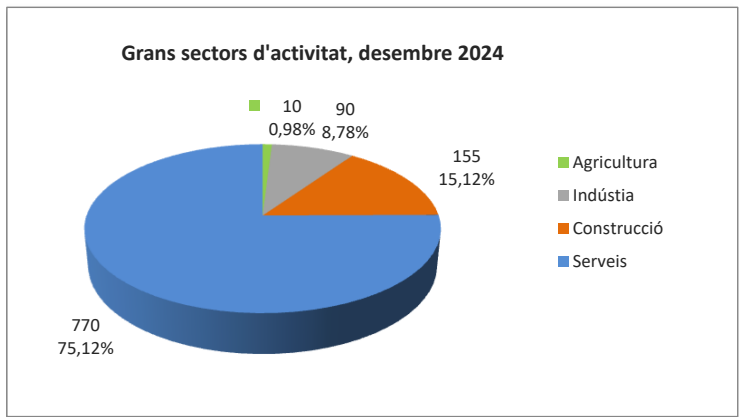
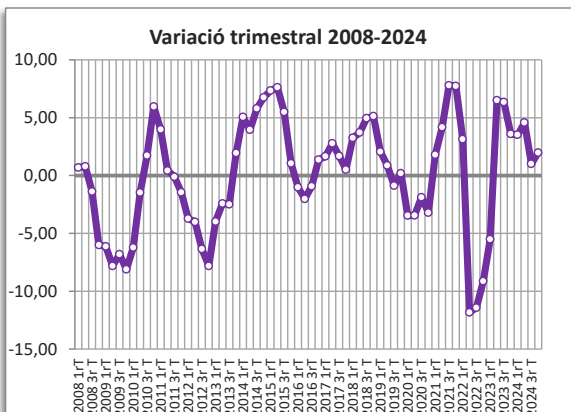
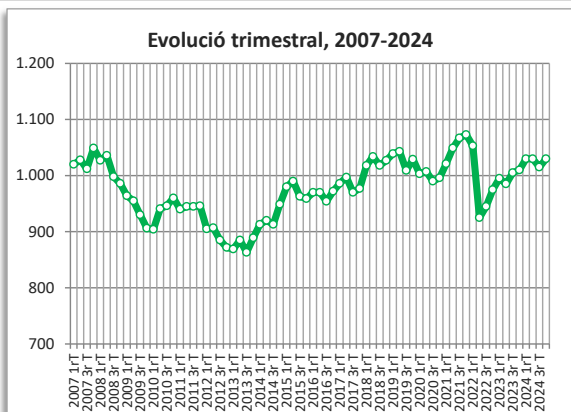
*Manquen dades per qüestions de confidencialitat, baixa fiabilitat o no disponibilitat.

● variació desfavorable ● variació favorable ● sense variació

TORRELLES DE LLOBREGAT

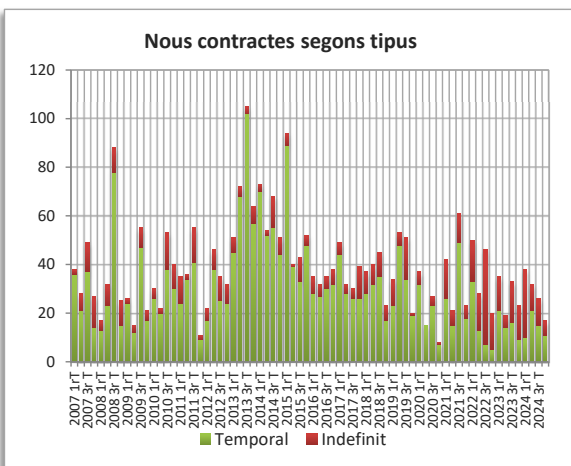
AFILIACIÓ A LA SEGURETAT SOCIAL

Afiliació 4t trimestre 2024	4t trim. 2024		Variació any anterior	
	Afiliació	%	Absoluta	%
Total afiliació	1.030	100,00	20	1,98
Total règim general	635	61,65	5	0,79
Total autònoms	395	38,35	15	3,95
Detall afiliació per CCAE-2009				
Agricultura, ramaderia i pesca	10	0,97	0	0,00
Indústria	90	8,74	-10	-10,00
Indústries extractives	0		0	
Indústries manufactureres	85		15	
Energia elèctrica i gas	0		0	
Aigua, sanejament i gestió de residus	5		-25	
Construcció	155	15,05	0	0,00
Serveis	770	74,76	25	3,36
Comerç a l'engròs i al detall	225		15	
Transport i emmagatzematge	75		-5	
Hostaleria	90		5	
Informació i comunicacions	15		5	
Activitats financeres i d'assegurances	10		0	
Activitats immobiliàries	10		0	
Activitats professionals i tècniques	50		0	
Activitats administratives i auxiliars	40		5	
Adm. pública, Defensa i SS obligatòria	80		0	
Educació	75		5	
Activitats sanitàries i serveis socials	50		0	
Activitats artístiques i d'entreteniment	35		0	
Altres serveis	25		5	



CONTRACTES LABORALS

Contractes desembre 2024	4t trim. 2024		Variació any anterior	
	Contractes	%	Absoluta	%
Total	17	100,00	-6	-26,09
Homes	6	35,29	-8	-57,14
Dones	11	64,71	2	22,22
Tipus de contractes *				
Total indefinits	6	35,29	-8	-57,14
Ordinari temps indefinit	5		-8	
Foment de la contractació indefinida	s.d		s.d	
Indefinit persones amb discapacitat	s.d		s.d	
Convertits en indefinits	s.d		s.d	
Total temporals	11	64,71	2	22,22
Circumstàncies de la producció	4		0	
Substitució	7		2	
Altres	0		s.d	



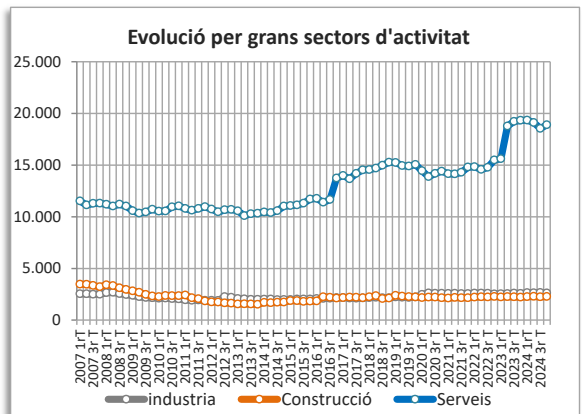
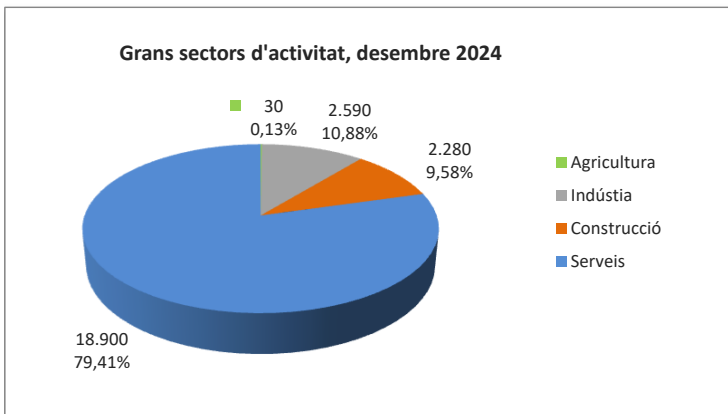
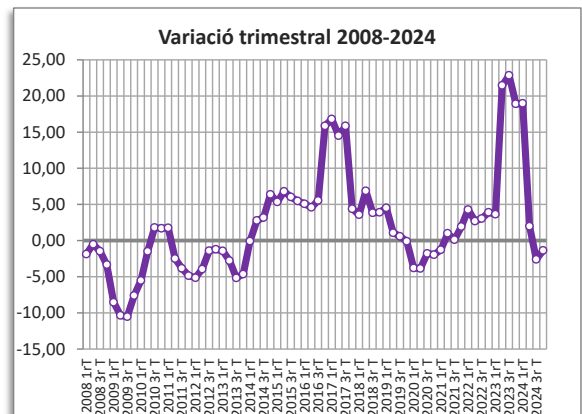
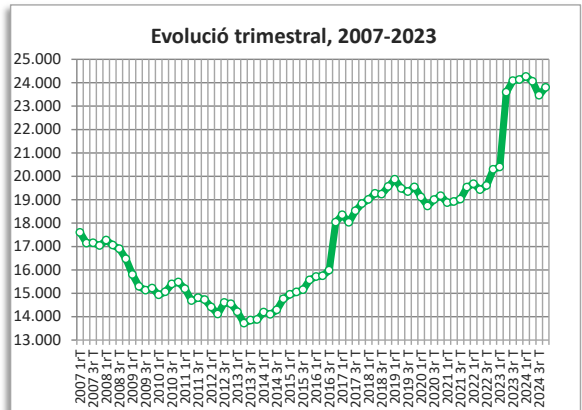
*Manquen dades per qüestions de confidencialitat, baixa fiabilitat o no disponibilitat.

● variació desfavorable ● variació favorable ● sense variació

VILADECANS

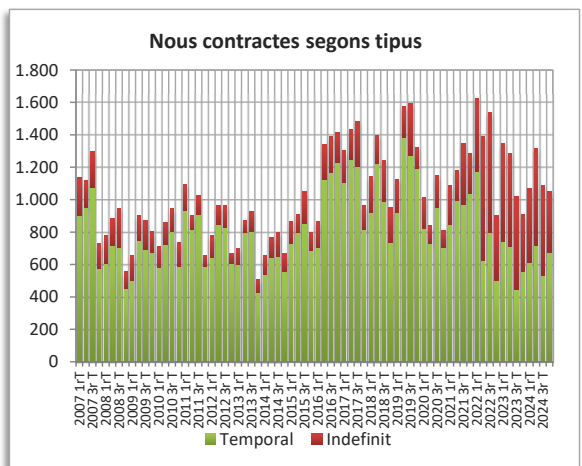
AFILIACIÓ A LA SEGURETAT SOCIAL

Afiliació 4t trimestre 2024	4t trim. 2024		Variació any anterior	
	Afiliació	%	Absoluta	%
Total afiliació	23.800	100,00	-330	-1,37
Total règim general	20.090	84,41	-390	-1,90
Total autònoms	3.710	15,59	60	1,64
Detall afiliació per CCAE-2009				
Agricultura, ramaderia i pesca	30	0,13	-10	-25,00
Indústria	2.590	10,88	50	1,97
Indústries extractives	0		0	
Indústries manufactureres	2.565		45	
Energia elèctrica i gas	20		5	
Aigua, sanejament i gestió de residus	10		5	
Construcció	2.280	9,58	60	2,70
Serveis	18.900	79,41	-430	-2,22
Comerç a l'engròs i al detall	4.160		160	
Transport i emmagatzematge	5.790		255	
Hostaleria	2.610		50	
Informació i comunicacions	305		-110	
Activitats financeres i d'assegurances	100		5	
Activitats immobiliàries	150		0	
Activitats professionals i tècniques	835		-65	
Activitats administratives i auxiliars	1.460		-575	
Adm. pública, Defensa i SS obligatòria	550		-30	
Educació	930		-190	
Activitats sanitàries i serveis socials	1.345		105	
Activitats artístiques i d'entreteniment	220		-30	
Altres serveis	425		-20	



CONTRACTES LABORALS

Contractes desembre 2024	4t trim. 2024		Variació any anterior	
	Contractes	%	Absoluta	%
Total	1.052	100,00	143	15,73
Homes	575	54,66	83	16,87
Dones	477	45,34	60	14,39
Tipus de contractes *				
Total indefinits	377	35,84	25	7,10
Ordinari temps indefinit	358		25	
Foment de la contractació indefinida	s.d		s.d	
Indefinit persones amb discapacitat	s.d		s.d	
Convertits en indefinits	19		1	
Total temporals	675	64,16	118	21,18
Circumstàncies de la producció	510		35	
Substitució	94		20	
Altres	71		63	



*Manquen dades per qüestions de confidencialitat, baixa fiabilitat o no disponibilitat.

● variació desfavorable ● variació favorable ● sense variació

Notes metodològiques

Respecte de les fitxes de l'AMB i els municipis metropolitans:

- Alguns municipis no tenen disponibles totes les dades d'afiliació per seccions d'activitat. Això repercuteix als valors del detall d'afiliació de la fitxa de l'AMB.
- Els gràfics de l'evolució trimestral de l'afiliació que apareixen a cada fitxa monogràfica mostren les dades d'afiliació total.
- En els gràfics de variació trimestral d'afiliació d'alguns municipis es detecten pujades o baixades sobtades conseqüència dels canvis de localització d'empreses.
- En els gràfics d'evolució de l'afiliació per grans sectors d'activitat, s'ha sumat agricultura i indústria per facilitar-ne la visualització.
- Als contractes laborals, la categoria d' "Altres" inclou els contractes de formació en alternança, d'inserció, de jubilació parcial, de formació per a l'obtenció de la pràctica professional, de relleu, els contractes temporals bonificats persones amb discapacitat i altres contractes.
- S'han produït modificacions en les modalitats contractuals vigents arran dels canvis normatius establerts en el Reial decret-llei 32/2021, de 28 de desembre. En concret, a partir del 30 de març de 2022 se suprimeix el contracte d'obra o servei. Així mateix, els contractes eventuais per circumstàncies de la producció passen a ser denominats contractes per circumstàncies de la producció i els d'interinitat, de substitució.

Respecte de les taules estadístiques:

- El nombre total d'afiliats a l'àmbit de Catalunya inclou les dades referides a "no consta".
- La suma de dades d'afiliació per sectors d'activitat d'alguns municipis pot no coincidir amb els valors totals d'afiliació a causa de l'arrodoniment de les dades.
- L'ocupació en activitats d'alt contingut tecnològic només està disponible per a les ciutats de més de 50.000 habitants.
- Les xifres totals de Catalunya de les activitats tecnològiques de fabricació d'armes i municions i fabricació d'instruments i subministraments mèdics i odontològic, corresponen a l'any 2020.
- A les taules de contractes laborals i a les fitxes d'alguns municipis, existeix una diferència entre el nombre total de contractes (indefinitos i temporals) i la suma segons modalitat de contracte degut a la necessitat de preservar el secret estadístic en els municipis amb una població inferior a 20.000 habitants.
- A la taula de contractació laboral temporal segons durada, els contractes de durada indeterminada corresponen a contractes per substitució i jubilació parcial.

- A la taula de contractació temporal segons el nivell d'estudis, existeix una diferència entre el nombre total de contractes temporals i la suma de contractes temporals per nivell d'estudis degut a que es desconeix el nivell de molts treballadors dels serveis de la llar familiar.

Fonts

- Institut d'Estadística de Catalunya, IDESCAT
- Observatori del Treball i Model Productiu. Generalitat de Catalunya:
http://observatoritreball.gencat.cat/ca/ambits_tematicos/mercat_de_treball/