

Dades bàsiques dels municipis metropolitans, 2024

ESTUDIS TERRITORIALS – ÀREA DE POLÍTIQUES URBANÍSTIQUES I ESPAIS NATURALS

Ernest Ruiz i Almar, Montserrat Serrano i Martí, Clàudia Marco i Garcia, Raül Aparicio i Moreno

juliol 2024



Índex

Dades bàsiques dels municipis metropolitans: fitxes monogràfiques

AMB	Palma de Cervelló, la
Badalona	Papiol, el
Badia del Vallès	Prat de Llobregat, el
Barberà del Vallès	Ripollet
Barcelona	Sant Adrià de Besòs
Begues	Sant Andreu de la Barca
Castellbisbal	Sant Boi de Llobregat
Castelldefels	Sant Climent de Llobregat
Cerdanyola del Vallès	Sant Cugat del Vallès
Cervelló	Sant Feliu de Llobregat
Corbera de Llobregat	Sant Joan Despí
Cornellà de Llobregat	Sant Just Desvern
Esplugues de Llobregat	Sant Vicenç dels Horts
Gavà	Santa Coloma de Cervelló
Hospitalet de Llobregat, l'	Santa Coloma de Gramenet
Molins de Rei	Tiana
Montcada i Reixac	Torrelles de Llobregat
Montgat	Viladecans
Pallejà	

Superfície (km²)	635,8
Densitat de població (habitants/(km²))	5.265

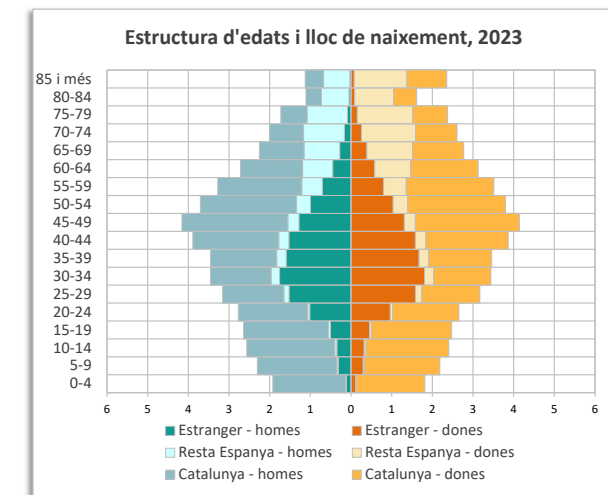
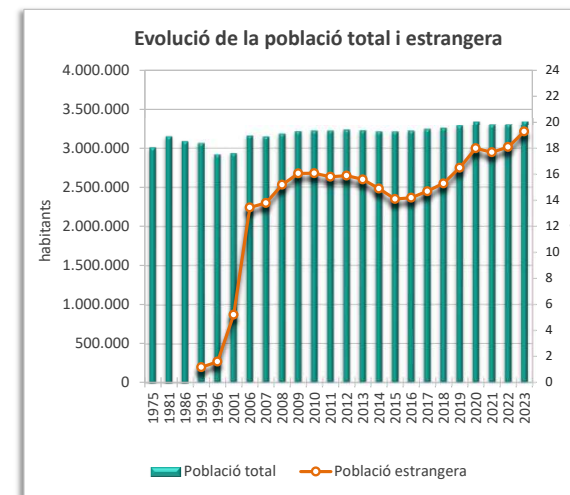
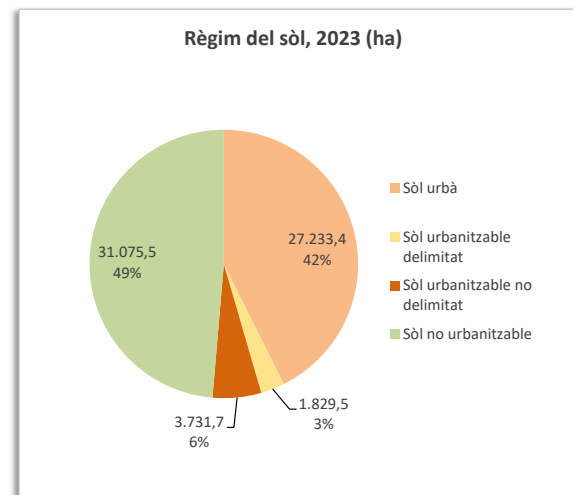
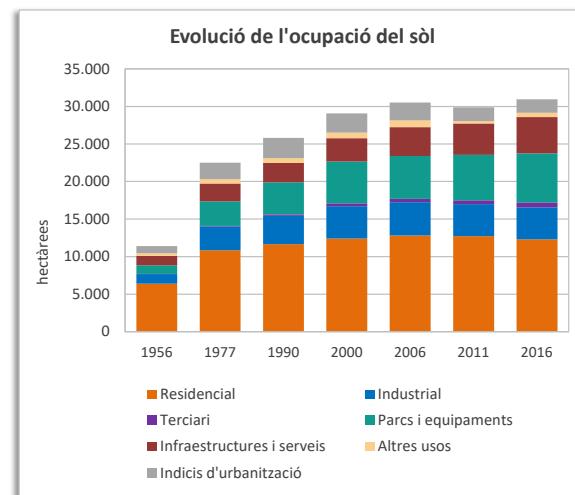
Territori

Superfície segons usos del sòl 2016 (ha)	63.854,0	Superfície segons planejament 2022 (ha)	63.870,1
Sòl ocupat (ha)	29.158,3	Sòl urbà (ha)	27.233,4
% Ocupació del sòl	45,7	Sòl urbanitzable delimitat (ha)	1.829,5
% Sòl residencial	42,1	Sòl urbanitzable no delimitat (ha)	3.731,7
% Sòl no residencial	41,3	Sòl no urbanitzable (ha)	31.075,5
% Sòl per a infraestructures i sistemes	16,6		
Densitat neta (habitants/ha sòl residencial)	263		

Població

Població 2023	3.347.881	Taxa de natalitat (%) ¹	7,2
Homes	1.615.738	Taxa de mortalitat (%) ¹	9,0
Dones	1.732.143	Índex sintètic de fecunditat ¹	1,1
Índex de masculinitat	93,3		
Creixement de població 2018-2023	87.613	Població estrangera 2023	645.835
% Creixement de població 2018-2023	2,7	% Població estrangera	19,3
% Població 0-14 anys	13,2	Homes	326.846
% Població 65 i més anys	19,9	Dones	318.989
Taxa de joventut (%)	10,3	% Població estrangera de nacionalitat europea	31,3
Índex d'envelliment	151,0	% Població estrangera de nacionalitat africana	10,3
Índex de sobreenvelliment	17,5	% Població estrangera de nacionalitat americana	37,8
Índex de dependència global	49,5	% Població estrangera de la resta del món	20,5

¹ Les dades de les taxes de natalitat, mortalitat i de l'índex sintètic de fecunditat són de l'any 2022



Activitat econòmica

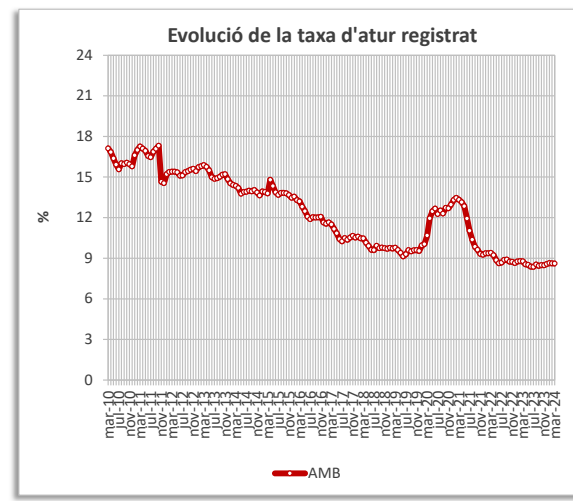
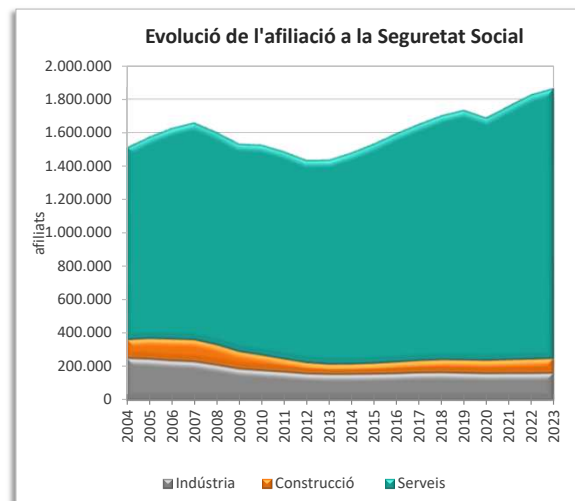
Renda Familiar Disponible per càpita 2023 (€) ²	22.626	Atur registrat març 2024	140.302
Índex RFDPC 2023 (AMB = 100) ²	100,0	Taxa d'atur	8,6
Població activa 2024 (1trim)	1.628.877	Atur masculí	61.430
Afiliació Seguretat Social desembre 2023 ²	1.863.210	Atur femení	78.872
% Agricultura	0,1	Atur estranger masculí	12.767
% Indústria	8,6	Atur estranger femení	15.535
% Construcció	4,8	Atur jove masculí (<20 a 34 anys)	15.215
% Serveis	86,6	Atur jove femení (<20 a 34 anys)	16.815

² Dades provisionals

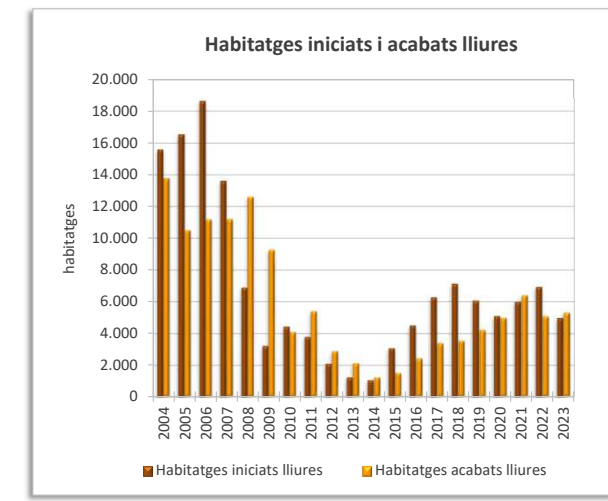
Habitatges

Habitatges familiars, cens 2021	1.492.553	Habitatges iniciats lliures 2023	4.959
% habitatges principals	86,5	Habitatges acabats lliures 2023	5.274
% habitatges no principals	13,5	Mitjana anual habitatges acabats lliures 2004-2023	115.351
% habitatges buits ³	8,1	Habitatges HPO iniciats 2023	2.402
		Habitatges HPO acabats 2023	1.400
		Mitjana anual habitatges acabats HPO 2004-2023	1.638

³ segons el consum elèctric a 1 de gener de 2021



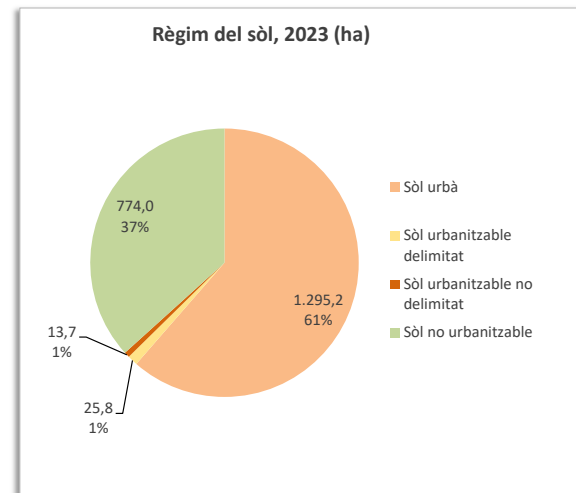
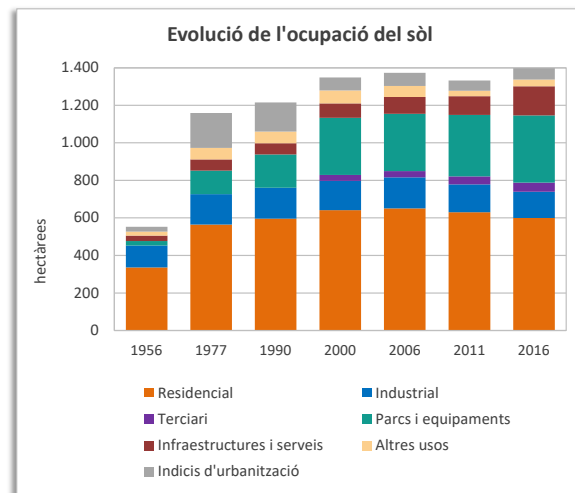
La davallada que s'observa a la sèrie al novembre de 2011 és deguda a l'actualització de les dades de població activa.



Superfície (km ²)	21,2
Densitat de població (habitants/(km ²))	10.590

Territori

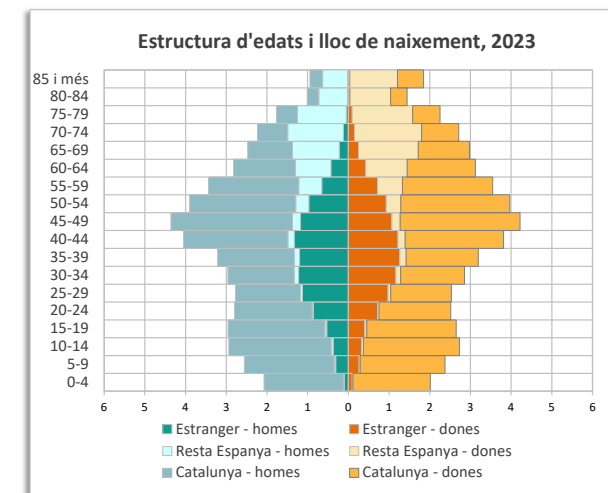
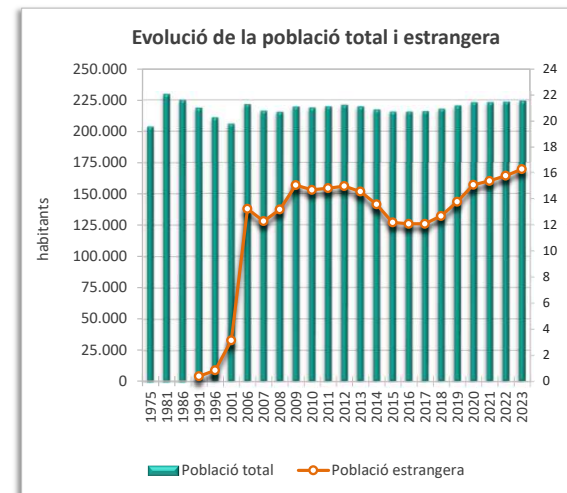
Superfície segons usos del sòl 2016 (ha)	2.115,2	Superfície segons planejament 2022 (ha)	2.108,8
Sòl ocupat (ha)	1.336,9	Sòl urbà (ha)	1.295,2
% Ocupació del sòl	63,2	Sòl urbanitzable delimitat (ha)	25,8
% Sòl residencial	44,8	Sòl urbanitzable no delimitat (ha)	13,7
% Sòl no residencial	43,6	Sòl no urbanitzable (ha)	774,0
% Sòl per a infraestructures i sistemes	11,6		
Densitat neta (habitants/ha sòl residencial)	360		



Població

Població 2023	224.301	Taxa de natalitat (‰) ¹	7,8
Homes	110.470	Taxa de mortalitat (‰) ¹	8,5
Dones	113.831	Índex sintètic de fecunditat ¹	1,2
Índex de masculinitat	97,0		
Creixement de població 2018-2023	6.560	Població estrangera 2023	36.560
% Creixement de població 2018-2023	3,0	% Població estrangera	16,3
% Població 0-14 anys	14,7	Homes	19.280
% Població 65 i més anys	19,7	Dones	17.280
Taxa de joventut (%)	10,6	% Població estrangera de nacionalitat europea	18,1
Índex d'envelliment	133,9	% Població estrangera de nacionalitat africana	16,2
Índex de sobreenvelliment	14,2	% Població estrangera de nacionalitat americana	29,0
Índex de dependència global	52,3	% Població estrangera de la resta del món	36,7

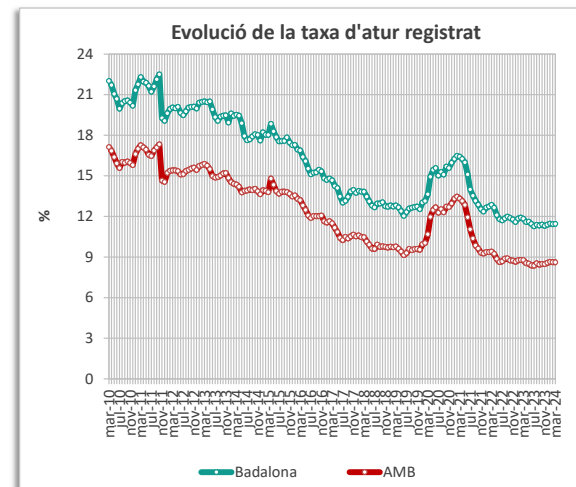
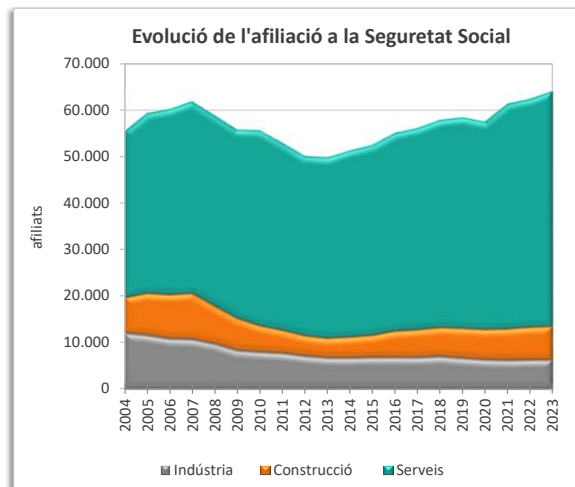
¹ Les dades de les taxes de natalitat, mortalitat i de l'índex sintètic de fecunditat són de l'any 2022



Activitat econòmica

Renda Familiar Disponible per càpita 2023 (€) ²	18.494	Atur registrat març 2024	12.325
Índex RFDPC 2023 (AMB = 100) ²	81,7	Taxa d'atur	11,5
Població activa 2024 (1trim)	107.640	Atur masculí	5.331
Afiliació Seguretat Social desembre 2023 ²	64.080	Atur femení	6.994
% Agricultura	0,0	Atur estranger masculí	931
% Indústria	9,7	Atur estranger femení	1.167
% Construcció	11,2	Atur jove masculí (<20 a 34 anys)	1.326
% Serveis	79,1	Atur jove femení (<20 a 34 anys)	1.494

² Dades provisionals

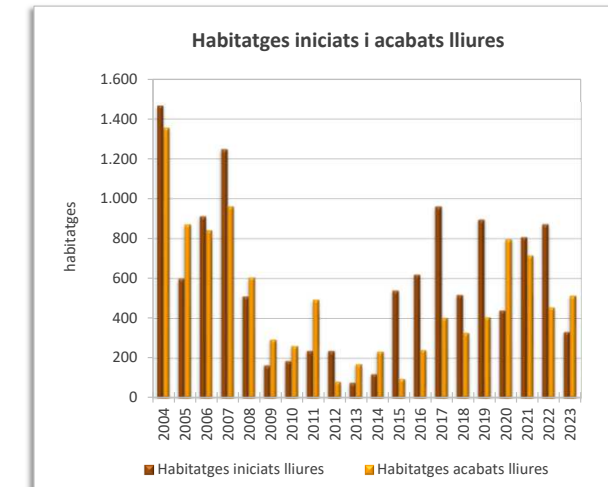
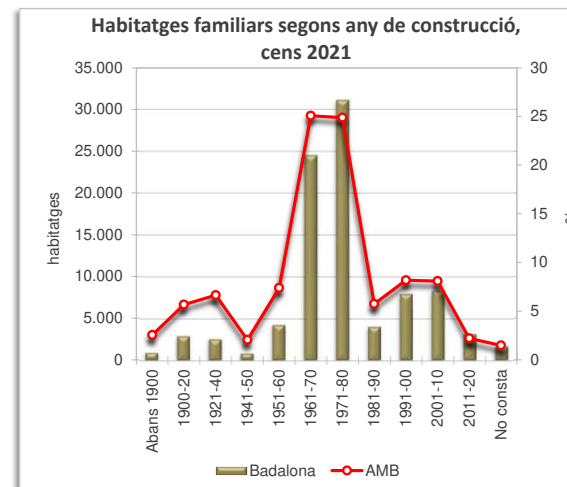


La davallada que s'observa a la sèrie al novembre de 2011 és deguda a l'actualització de les dades de població activa.

Habitatges

Habitatges familiars, cens 2021	91.915	Habitatges iniciats lliures 2023	331
% habitatges principals	90,7	Habitatges acabats lliures 2023	511
% habitatges no principals	9,3	Mitjana anual habitatges acabats lliures 2004-2023	9.593
% habitatges buits ³	8,4	Habitatges HPO iniciats 2023	39
		Habitatges HPO acabats 2023	139
		Mitjana anual habitatges acabats HPO 2004-2023	83

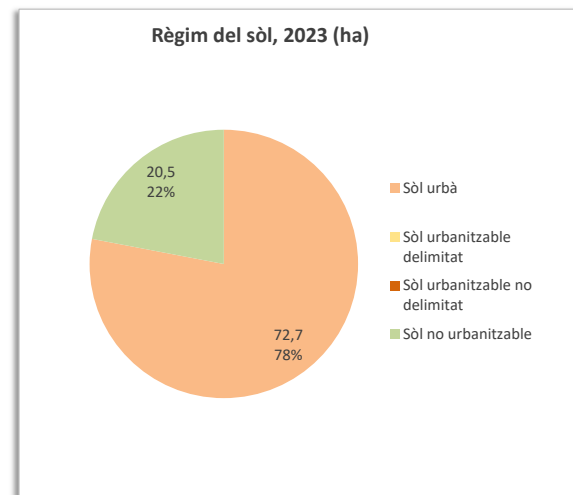
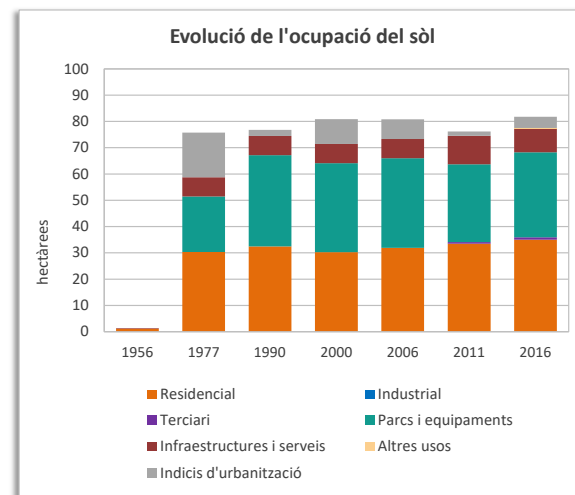
³ segons el consum elèctric a 1 de gener de 2021



Superfície (km²) 0,9
 Densitat de població (habitants/(km²)) 14.038

Territori

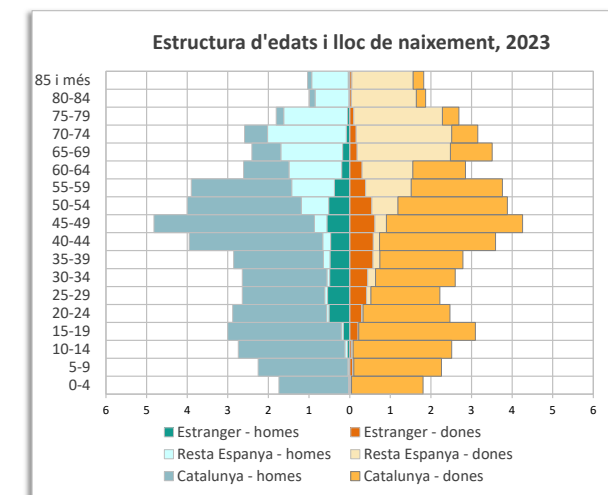
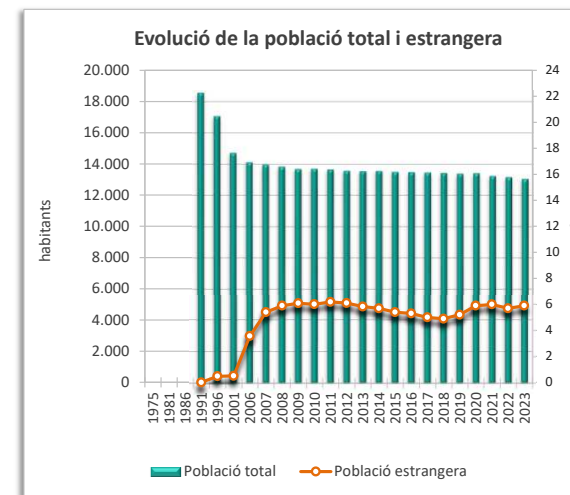
Superfície segons usos del sòl 2016 (ha)	92,9	Superfície segons planejament 2022 (ha)	93,2
Sòl ocupat (ha)	77,5	Sòl urbà (ha)	72,7
% Ocupació del sòl	83,4	Sòl urbanitzable delimitat (ha)	0,0
% Sòl residencial	45,1	Sòl urbanitzable no delimitat (ha)	0,0
% Sòl no residencial	43,3	Sòl no urbanitzable (ha)	20,5
% Sòl per a infraestructures i sistemes	11,6		
Densitat neta (habitants/ha sòl residencial)	386		



Població

Població 2023	13.055	Taxa de natalitat (‰) ¹	6,0
Homes	6.379	Taxa de mortalitat (‰) ¹	8,7
Dones	6.676	Índex sintètic de fecunditat ¹	1,0
Índex de masculinitat	95,6		
Creixement de població 2018-2023	-362	Població estrangera 2023	765
% Creixement de població 2018-2023	-2,7	% Població estrangera	5,9
% Població 0-14 anys	13,3	Homes	375
% Població 65 i més anys	21,9	Dones	390
Taxa de joventut (%)	10,8	% Població estrangera de nacionalitat europea	14,4
Índex d'envelliment	164,3	% Població estrangera de nacionalitat africana	46,3
Índex de sobreenvelliment	13,1	% Població estrangera de nacionalitat americana	28,9
Índex de dependència global	54,3	% Població estrangera de la resta del món	10,5

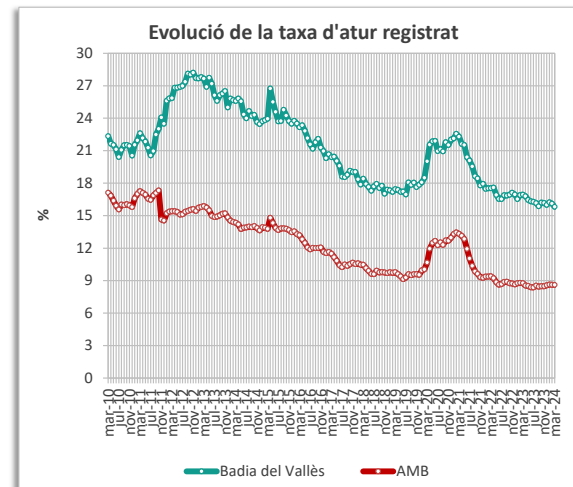
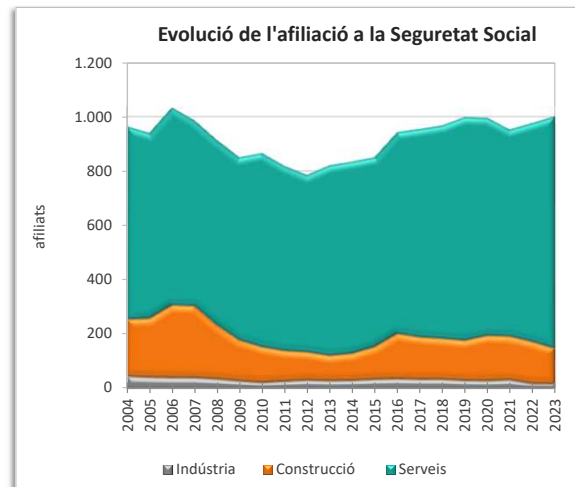
¹ Les dades de les taxes de natalitat, mortalitat i de l'índex sintètic de fecunditat són de l'any 2022



Activitat econòmica

Renda Familiar Disponible per càpita 2023 (€) ²	11.916	Atur registrat març 2024	938
Índex RFDPC 2023 (AMB = 100) ²	52,7	Taxa d'atur	15,8
Població activa 2024 (1trim)	5.928	Atur masculí	433
Afiliació Seguretat Social desembre 2023 ²	1.010	Atur femení	505
% Agricultura	0,0	Atur estranger masculí	17
% Indústria	1,5	Atur estranger femení	40
% Construcció	12,9	Atur jove masculí (<20 a 34 anys)	119
% Serveis	84,7	Atur jove femení (<20 a 34 anys)	107

² Dades provisionals

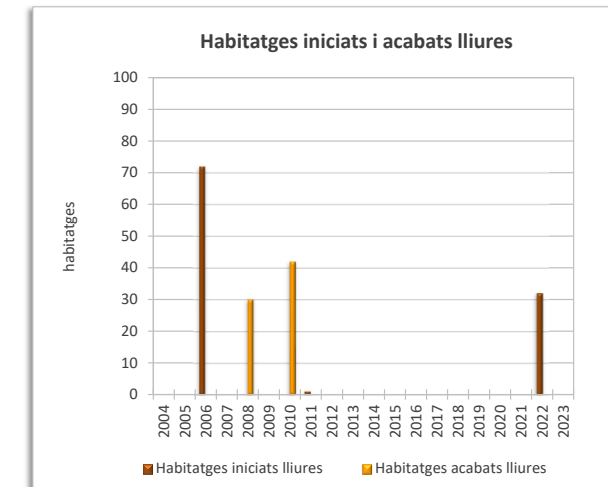
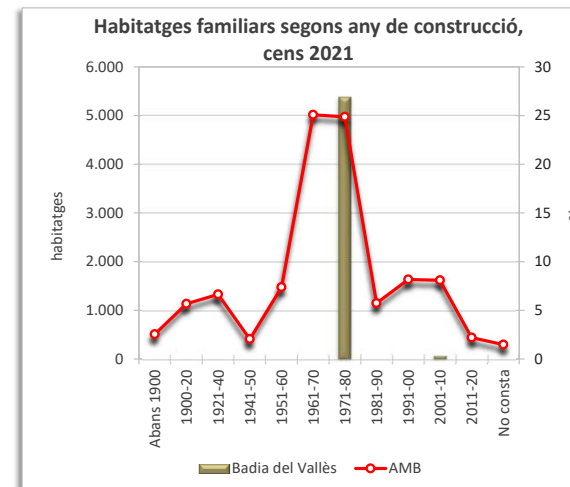


La davallada que s'observa a la sèrie al novembre de 2011 és deguda a l'actualització de les dades de població activa.

Habitatges

Habitatges familiars, cens 2021	5.447	Habitatges iniciats lliures 2023	0
% habitatges principals	95,1	Habitatges acabats lliures 2023	0
% habitatges no principals	4,9	Mitjana anual habitatges acabats lliures 2004-2023	72
% habitatges buits ³	6,9	Habitatges HPO iniciats 2023	0
		Habitatges HPO acabats 2023	0
		Mitjana anual habitatges acabats HPO 2004-2023	4

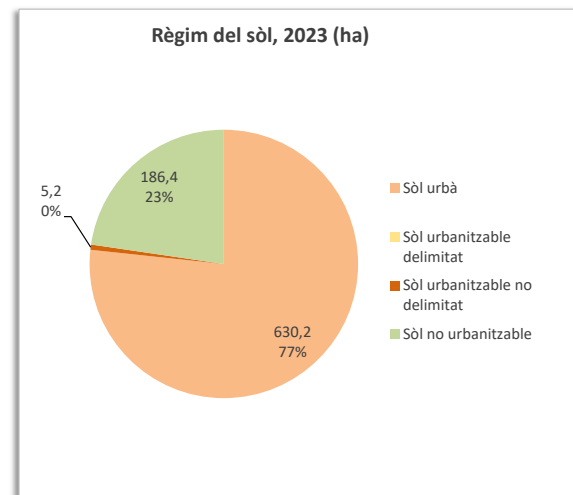
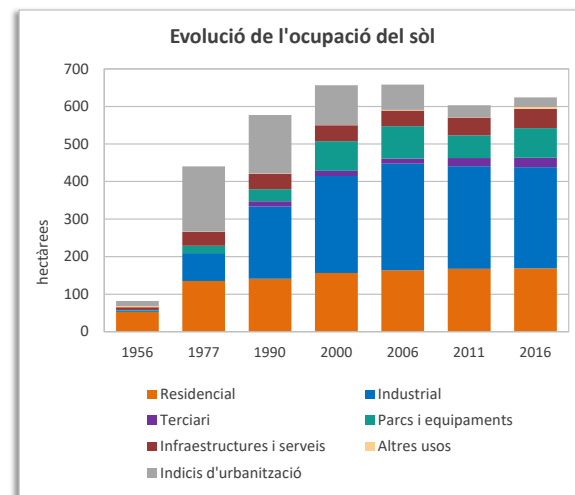
³ segons el consum elèctric a 1 de gener de 2021



Superfície (km²)	8,3
Densitat de població (habitants/(km²))	4.014

Territori

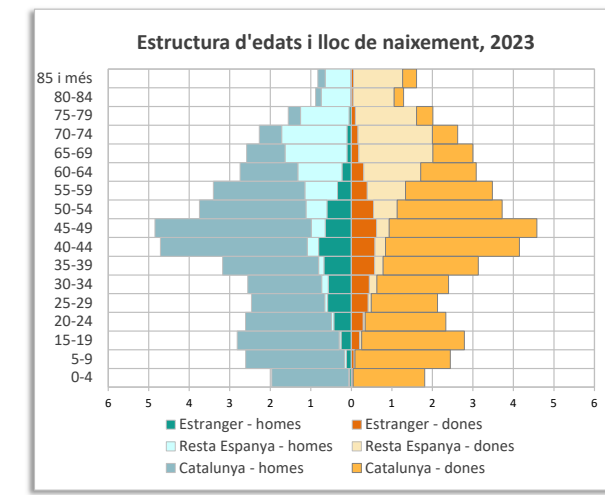
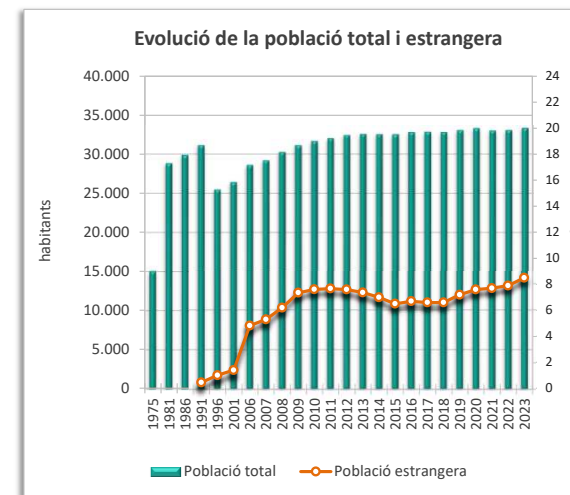
Superfície segons usos del sòl 2016 (ha)	830,2	Superfície segons planejament 2022 (ha)	821,8
Sòl ocupat (ha)	598,3	Sòl urbà (ha)	630,2
% Ocupació del sòl	72,1	Sòl urbanitzable delimitat (ha)	0,0
% Sòl residencial	28,2	Sòl urbanitzable no delimitat (ha)	5,2
% Sòl no residencial	63,2	Sòl no urbanitzable (ha)	186,4
% Sòl per a infraestructures i sistemes	8,6		
Densitat neta (habitants/ha sòl residencial)	194		



Població

Població 2023	33.353	Taxa de natalitat (%) ¹	6,1
Homes	16.349	Taxa de mortalitat (%) ¹	8,7
Dones	17.004	Índex sintètic de fecunditat ¹	0,9
Índex de masculinitat	96,1		
Creixement de població 2018-2023	514	Població estrangera 2023	2.836
% Creixement de població 2018-2023	1,6	% Població estrangera	8,5
% Població 0-14 anys	15,2	Homes	1.346
% Població 65 i més anys	18,6	Dones	1.490
Taxa de joventut (%)	10,3	% Població estrangera de nacionalitat europea	23,6
Índex d'envelliment	121,9	% Població estrangera de nacionalitat africana	17,9
Índex de sobreenvelliment	13,1	% Població estrangera de nacionalitat americana	37,6
Índex de dependència global	51,0	% Població estrangera de la resta del món	20,9

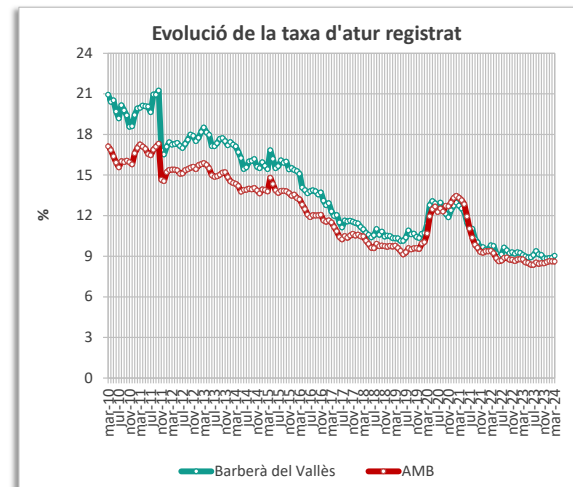
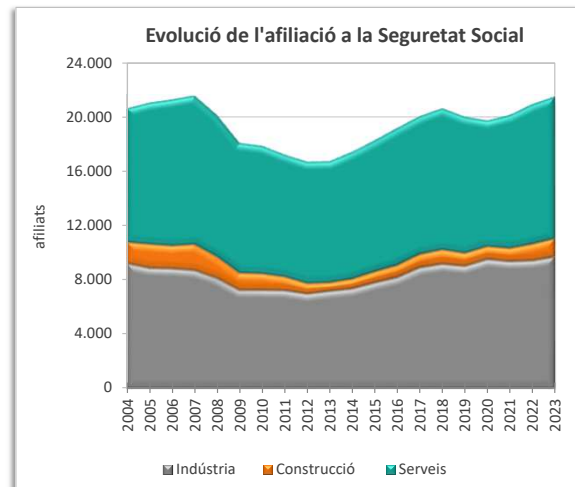
¹ Les dades de les taxes de natalitat, mortalitat i de l'índex sintètic de fecunditat són de l'any 2022



Activitat econòmica

Renda Familiar Disponible per càpita 2023 (€) ²	15.753	Atur registrat març 2024	1.502
Índex RFDPC 2023 (AMB = 100) ²	69,6	Taxa d'atur	9,0
Població activa 2024 (1trim)	16.632	Atur masculí	605
Afiliació Seguretat Social desembre 2023 ²	21.470	Atur femení	897
% Agricultura	0,2	Atur estranger masculí	79
% Indústria	44,9	Atur estranger femení	75
% Construcció	6,3	Atur jove masculí (<20 a 34 anys)	165
% Serveis	48,6	Atur jove femení (<20 a 34 anys)	165

² Dades provisionals

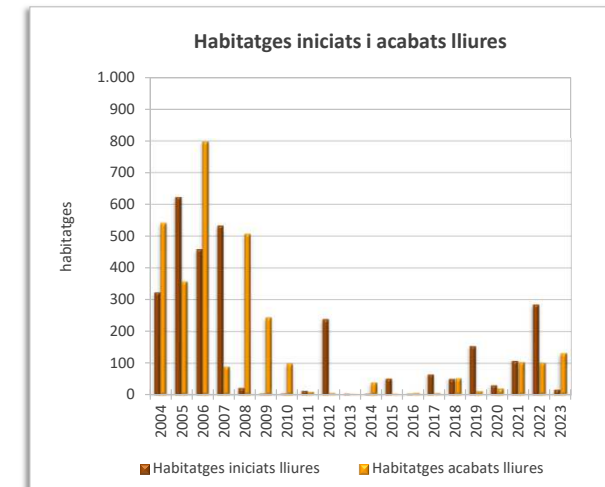
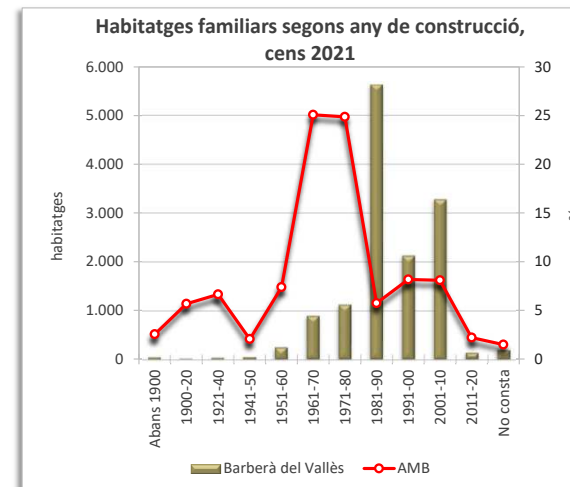


La davallada que s'observa a la sèrie al novembre de 2011 és deguda a l'actualització de les dades de població activa.

Habitatges

Habitatges familiars, cens 2021	13.768	Habitatges iniciats lliures 2023	16
% habitatges principals	88,3	Habitatges acabats lliures 2023	130
% habitatges no principals	11,7	Mitjana anual habitatges acabats lliures 2004-2023	2.966
% habitatges buits ³	7,0	Habitatges HPO iniciats 2023	18
		Habitatges HPO acabats 2023	9
		Mitjana anual habitatges acabats HPO 2004-2023	15

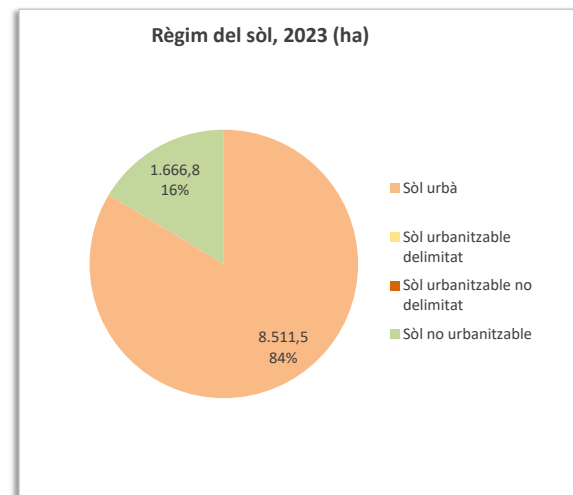
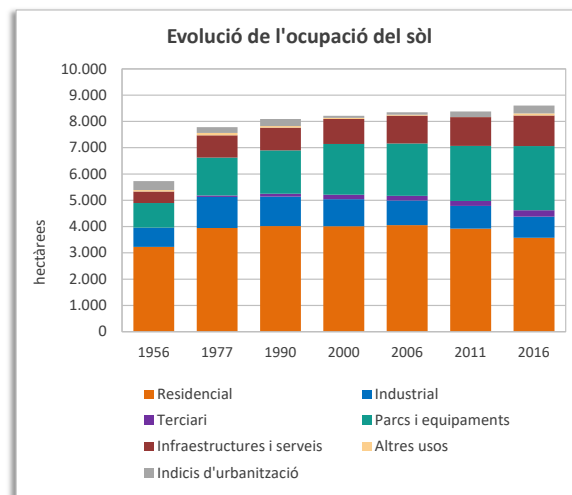
³ segons el consum elèctric a 1 de gener de 2021



Superfície (km²)	101,4
Densitat de població (habitants/(km²))	16.339

Territori

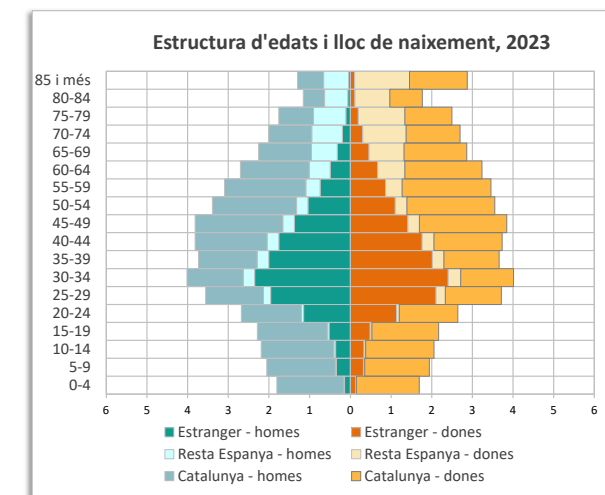
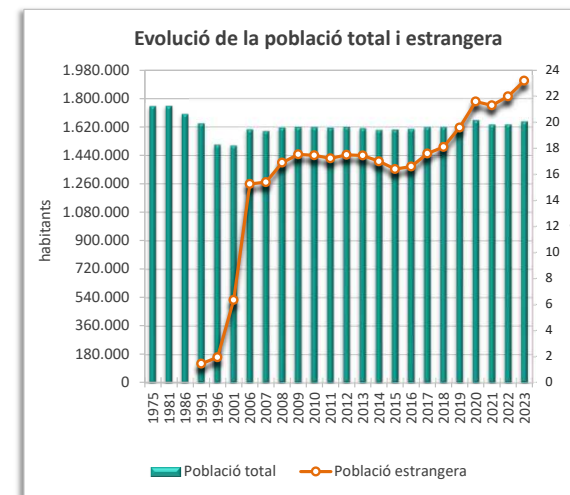
Superfície segons usos del sòl 2016 (ha)	10.170,3	Superfície segons planejament 2022 (ha)	10.178,3
Sòl ocupat (ha)	8.304,4	Sòl urbà (ha)	8.511,5
% Ocupació del sòl	81,7	Sòl urbanitzable delimitat (ha)	0,0
% Sòl residencial	43,0	Sòl urbanitzable no delimitat (ha)	0,0
% Sòl no residencial	43,0	Sòl no urbanitzable (ha)	1.666,8
% Sòl per a infraestructures i sistemes	14,0		
Densitat neta (habitants/ha sòl residencial)	451		



Població

Població 2023	1.655.956	Taxa de natalitat (‰) ¹	7,1
Homes	788.057	Taxa de mortalitat (‰) ¹	10,0
Dones	867.899	Índex sintètic de fecunditat ¹	1,1
Índex de masculinitat	90,8		
Creixement de població 2018-2023	35.613	Població estrangera 2023	384.660
% Creixement de població 2018-2023	2,2	% Població estrangera	23,2
% Població 0-14 anys	11,7	Homes	194.135
% Població 65 i més anys	21,2	Dones	190.525
Taxa de joventut (%)	9,6	% Població estrangera de nacionalitat europea	37,0
Índex d'envelliment	180,4	% Població estrangera de nacionalitat africana	6,6
Índex de sobreenvelliment	19,7	% Població estrangera de nacionalitat americana	36,8
Índex de dependència global	49,0	% Població estrangera de la resta del món	19,6

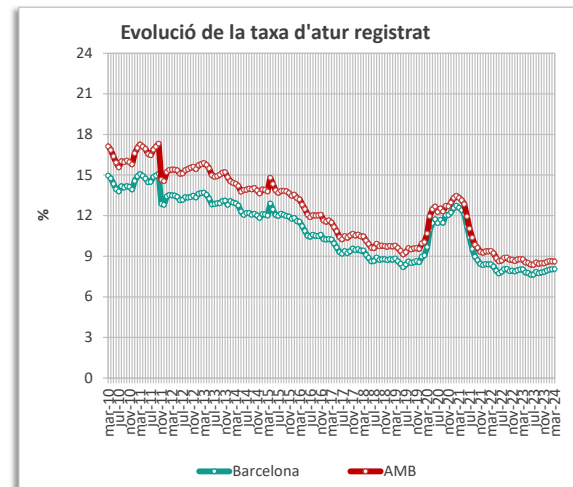
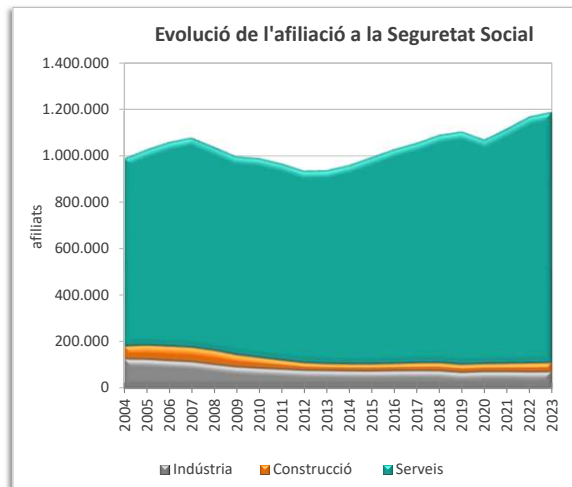
¹ Les dades de les taxes de natalitat, mortalitat i de l'índex sintètic de fecunditat són de l'any 2022



Activitat econòmica

Renda Familiar Disponible per càpita 2023 (€) ²	26.045	Atur registrat març 2024	65.156
Índex RFDPC 2023 (AMB = 100) ²	115,1	Taxa d'atur	8,1
Població activa 2024 (1trim)	809.196	Atur masculí	29.365
Afiliació Seguretat Social desembre 2023 ²	1.187.775	Atur femení	35.791
% Agricultura	0,0	Atur estranger masculí	7.346
% Indústria	5,9	Atur estranger femení	8.509
% Construcció	3,2	Atur jove masculí (<20 a 34 anys)	7.316
% Serveis	90,8	Atur jove femení (<20 a 34 anys)	8.189

² Dades provisionals

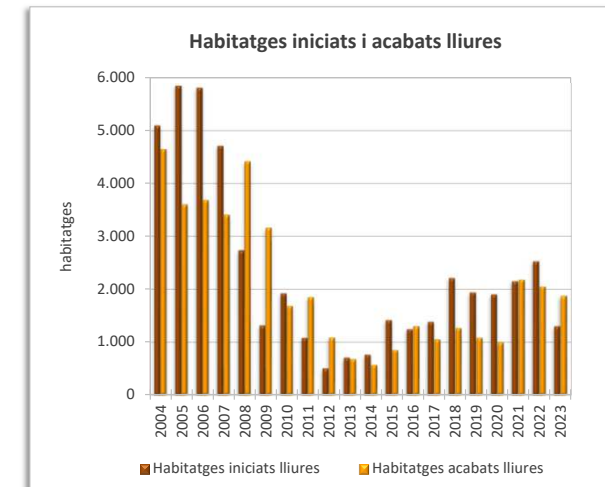
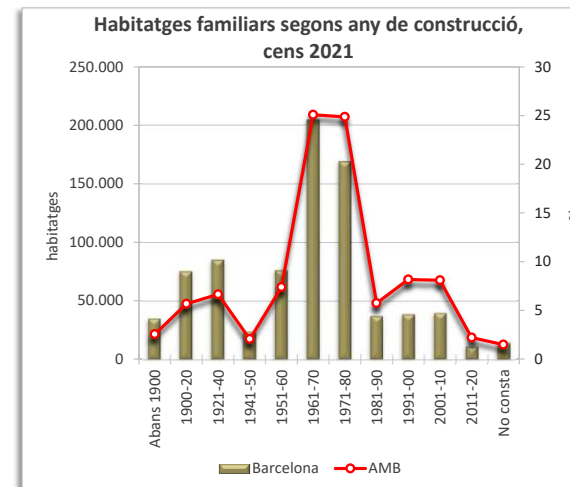


La davallada que s'observa a la sèrie al novembre de 2011 és deguda a l'actualització de les dades de població activa.

Habitatges

Habitatges familiars, cens 2021	808.751	Habitatges iniciats lliures 2023	1.291
% habitatges principals	83,0	Habitatges acabats lliures 2023	1.865
% habitatges no principals	17,0	Mitjana anual habitatges acabats lliures 2004-2023	39.437
% habitatges buits ³	9,3	Habitatges HPO iniciats 2023	1.171
		Habitatges HPO acabats 2023	901
		Mitjana anual habitatges acabats HPO 2004-2023	734

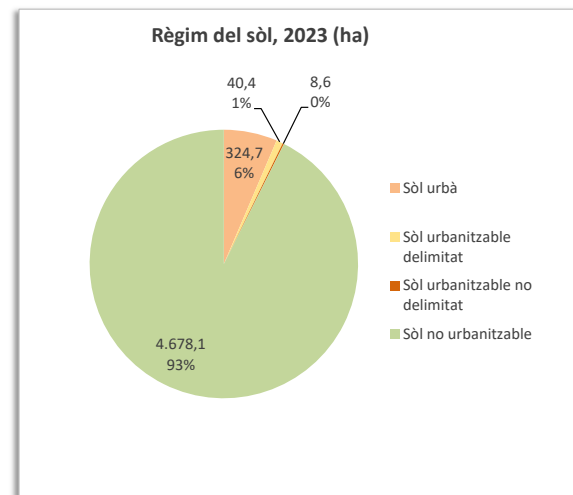
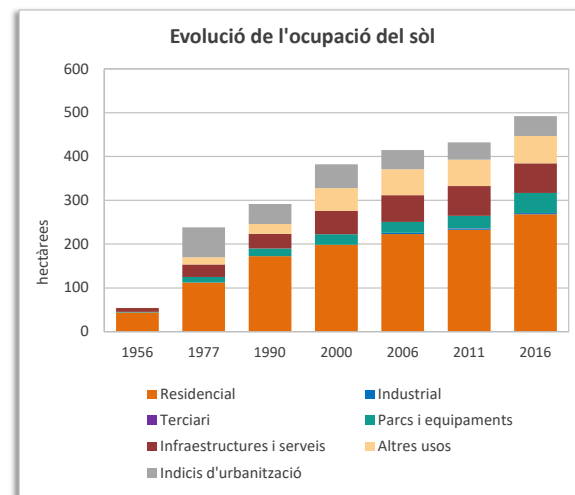
³ segons el consum elèctric a 1 de gener de 2021



Superfície (km²)	50,4
Densitat de població (habitants/(km²))	147

Territori

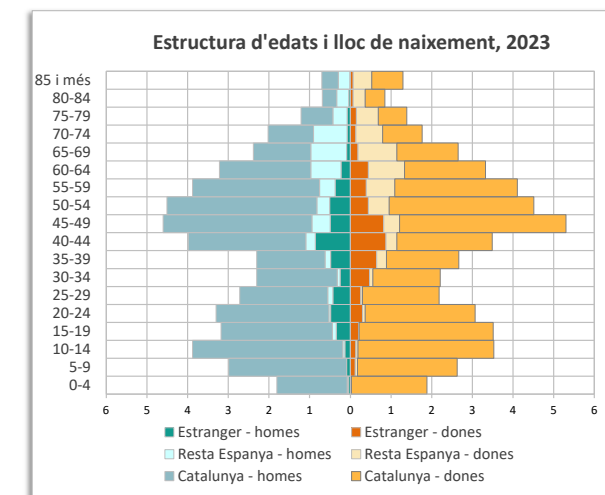
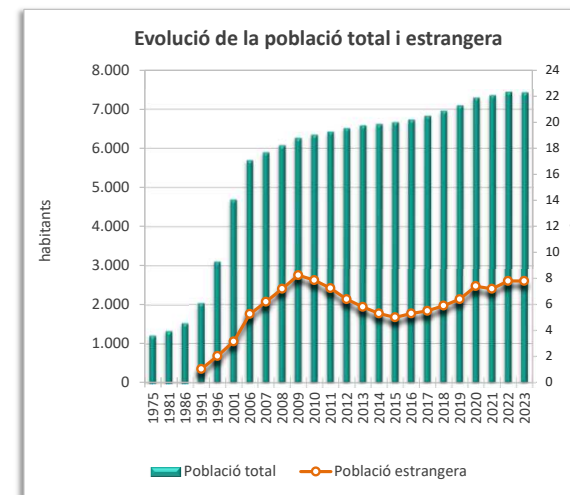
Superfície segons usos del sòl 2016 (ha)	5.043,7	Superfície segons planejament 2022 (ha)	5.051,7
Sòl ocupat (ha)	446,8	Sòl urbà (ha)	324,7
% Ocupació del sòl	8,9	Sòl urbanitzable delimitat (ha)	40,4
% Sòl residencial	60,0	Sòl urbanitzable no delimitat (ha)	8,6
% Sòl no residencial	24,8	Sòl no urbanitzable (ha)	4.678,1
% Sòl per a infraestructures i sistemes	15,2		
Densitat neta (habitants/ha sòl residencial)	25		



Població

Població 2023	7.429	Taxa de natalitat (%) ¹	7,2
Homes	3.689	Taxa de mortalitat (%) ¹	6,2
Dones	3.740	Índex sintètic de fecunditat ¹	1,1
Índex de masculinitat	98,6		
Creixement de població 2018-2023	468	Població estrangera 2023	576
% Creixement de població 2018-2023	6,7	% Població estrangera	7,8
% Població 0-14 anys	16,7	Homes	282
% Població 65 i més anys	14,9	Dones	294
Taxa de joventut (%)	12,3	% Població estrangera de nacionalitat europea	45,1
Índex d'envelliment	89,4	% Població estrangera de nacionalitat africana	14,8
Índex de sobreenvelliment	13,3	% Població estrangera de nacionalitat americana	35,4
Índex de dependència global	46,3	% Població estrangera de la resta del món	4,7

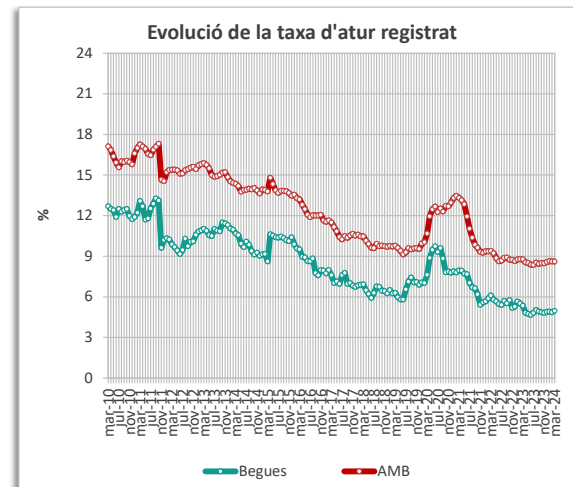
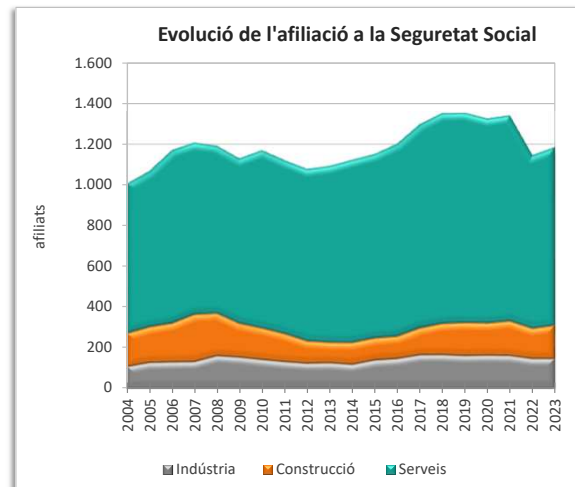
¹ Les dades de les taxes de natalitat, mortalitat i de l'índex sintètic de fecunditat són de l'any 2022



Activitat econòmica

Renda Familiar Disponible per càpita 2023 (€) ²	23.262	Atur registrat març 2024	186
Índex RFDPC 2023 (AMB = 100) ²	102,8	Taxa d'atur	5,0
Població activa 2024 (1trim)	3.746	Atur masculí	96
Afiliació Seguretat Social desembre 2023 ²	1.180	Atur femení	90
% Agricultura	1,3	Atur estranger masculí	6
% Indústria	11,0	Atur estranger femení	5
% Construcció	14,0	Atur jove masculí (<20 a 34 anys)	25
% Serveis	74,2	Atur jove femení (<20 a 34 anys)	18

² Dades provisionals

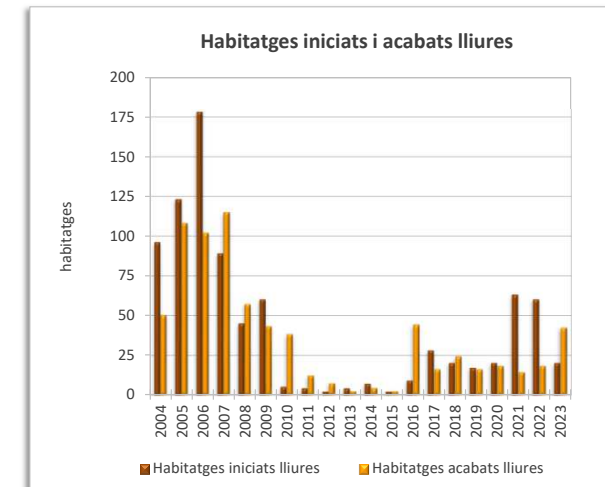
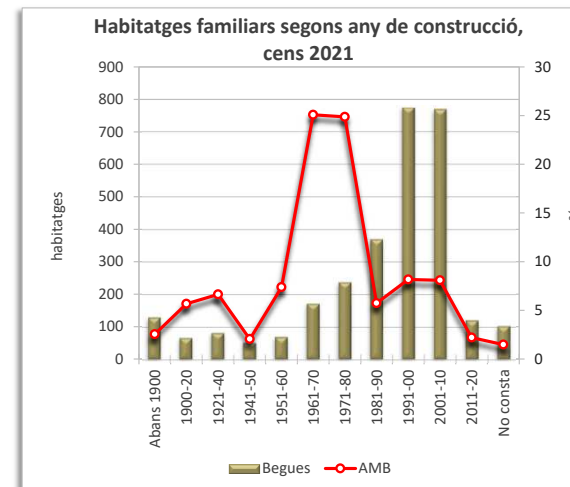


La davallada que s'observa a la sèrie al novembre de 2011 és deguda a l'actualització de les dades de població activa.

Habitatges

Habitatges familiars, cens 2021	2.935	Habitatges iniciats lliures 2023	20
% habitatges principals	84,7	Habitatges acabats lliures 2023	42
% habitatges no principals	15,3	Mitjana anual habitatges acabats lliures 2004-2023	692
% habitatges buits ³	5,2	Habitatges HPO iniciats 2023	0
		Habitatges HPO acabats 2023	0
		Mitjana anual habitatges acabats HPO 2004-2023	3

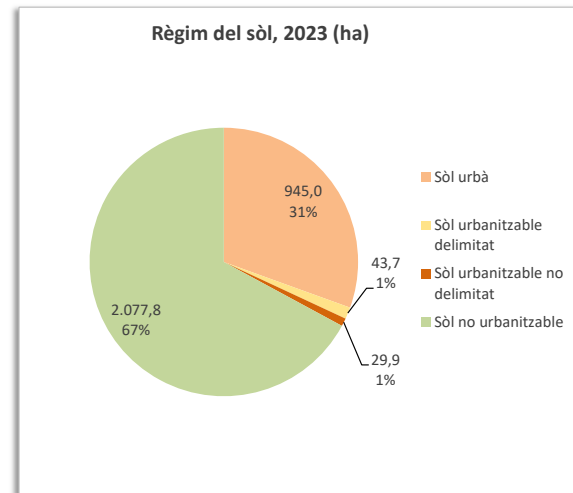
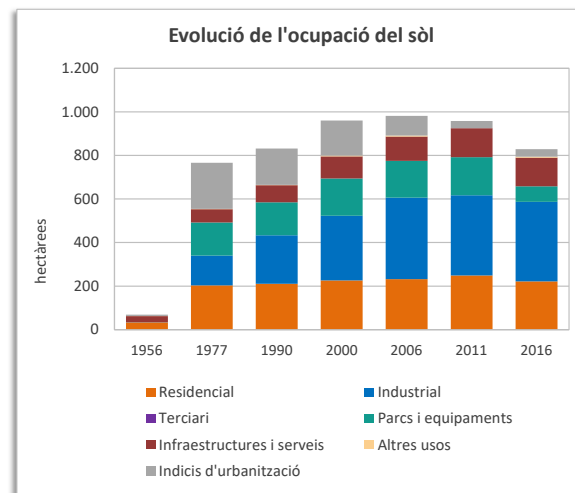
³ segons el consum elèctric a 1 de gener de 2021



Superfície (km ²)	31,0
Densitat de població (habitants/(km ²))	413

Territori

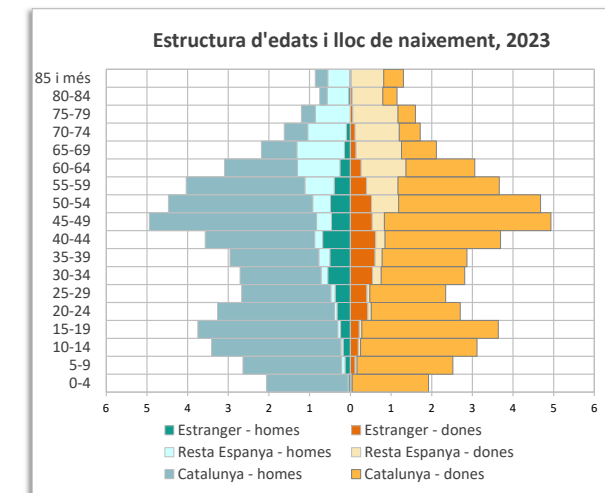
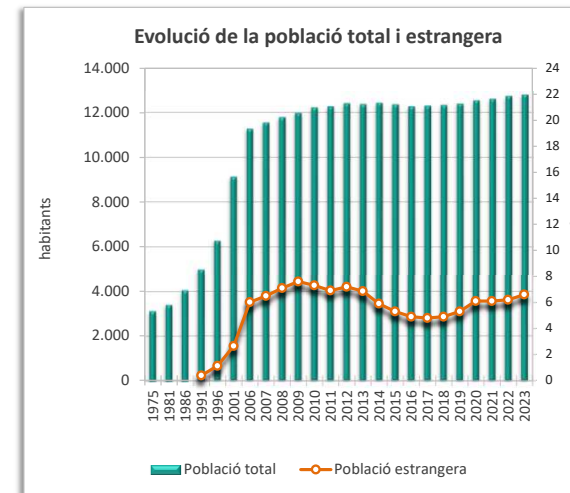
Superfície segons usos del sòl 2016 (ha)	3.092,8	Superfície segons planejament 2022 (ha)	3.096,4
Sòl ocupat (ha)	794,4	Sòl urbà (ha)	945,0
% Ocupació del sòl	25,7	Sòl urbanitzable delimitat (ha)	43,7
% Sòl residencial	28,0	Sòl urbanitzable no delimitat (ha)	29,9
% Sòl no residencial	55,4	Sòl no urbanitzable (ha)	2.077,8
% Sòl per a infraestructures i sistemes	16,6		
Densitat neta (habitants/ha sòl residencial)	55		



Població

Població 2023	12.811	Taxa de natalitat (%) ¹	7,8
Homes	6.429	Taxa de mortalitat (%) ¹	5,7
Dones	6.382	Índex sintètic de fecunditat ¹	1,2
Índex de masculinitat	100,7		
Creixement de població 2018-2023	479	Població estrangera 2023	842
% Creixement de població 2018-2023	3,9	% Població estrangera	6,6
% Població 0-14 anys	15,7	Homes	433
% Població 65 i més anys	14,5	Dones	409
Taxa de joventut (%)	12,6	% Població estrangera de nacionalitat europea	29,1
Índex d'envelliment	92,6	% Població estrangera de nacionalitat africana	26,1
Índex de sobreenvelliment	14,9	% Població estrangera de nacionalitat americana	37,2
Índex de dependència global	43,2	% Població estrangera de la resta del món	7,6

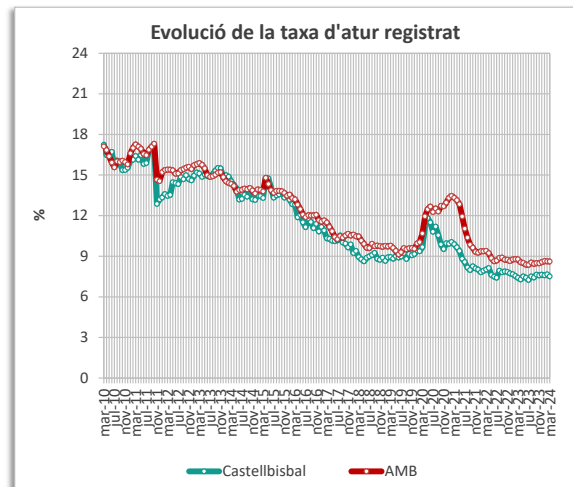
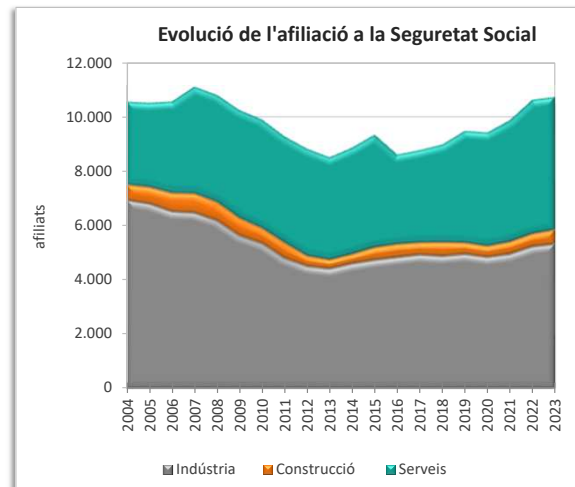
¹ Les dades de les taxes de natalitat, mortalitat i de l'índex sintètic de fecunditat són de l'any 2022



Activitat econòmica

Renda Familiar Disponible per càpita 2023 (€) ²	17.896	Atur registrat març 2024	509
Índex RFDPC 2023 (AMB = 100) ²	79,1	Taxa d'atur	7,5
Població activa 2024 (1trim)	6.774	Atur masculí	191
Afiliació Seguretat Social desembre 2023 ²	10.705	Atur femení	318
% Agricultura	0,2	Atur estranger masculí	19
% Indústria	49,4	Atur estranger femení	24
% Construcció	4,9	Atur jove masculí (<20 a 34 anys)	46
% Serveis	45,6	Atur jove femení (<20 a 34 anys)	55

² Dades provisionals

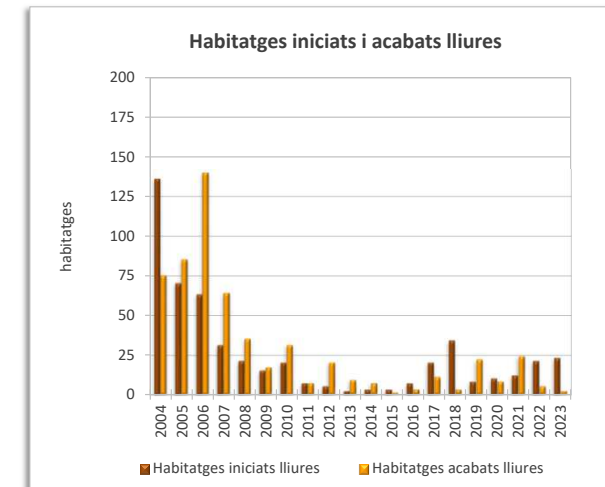
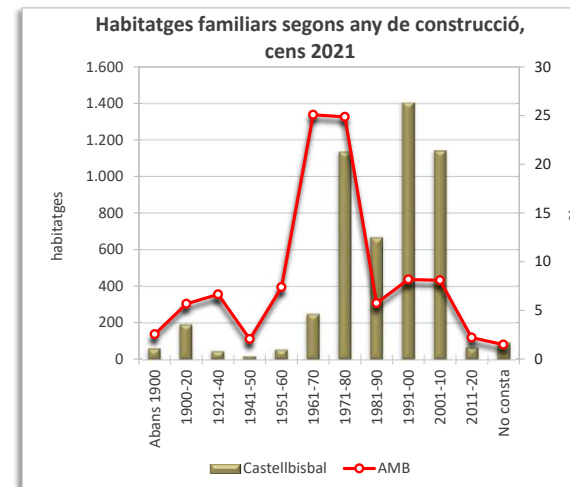


La davallada que s'observa a la sèrie al novembre de 2011 és deguda a l'actualització de les dades de població activa.

Habitatges

Habitatges familiars, cens 2021	5.121	Habitatges iniciats lliures 2023	23
% habitatges principals	86,1	Habitatges acabats lliures 2023	2
% habitatges no principals	13,9	Mitjana anual habitatges acabats lliures 2004-2023	567
% habitatges buits ³	5,3	Habitatges HPO iniciats 2023	0
		Habitatges HPO acabats 2023	0
		Mitjana anual habitatges acabats HPO 2004-2023	0

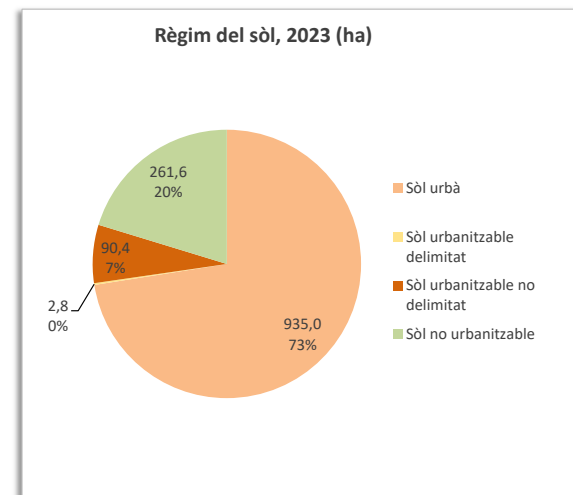
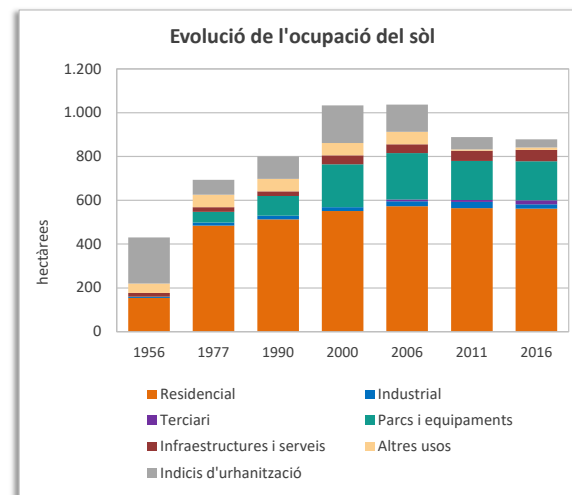
³ segons el consum elèctric a 1 de gener de 2021



Superfície (km ²)	12,9
Densitat de població (habitants/(km ²))	5.309

Territori

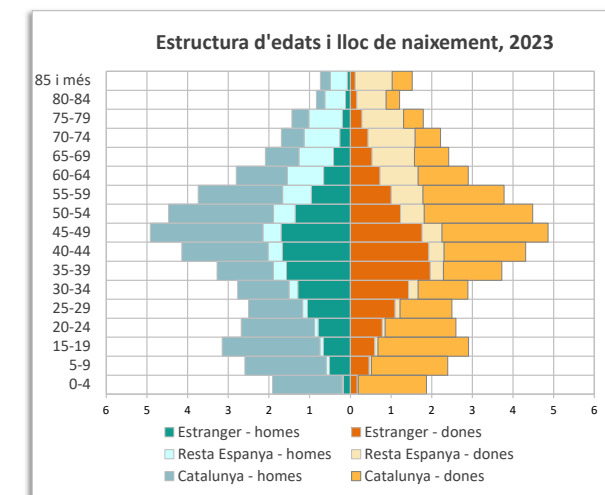
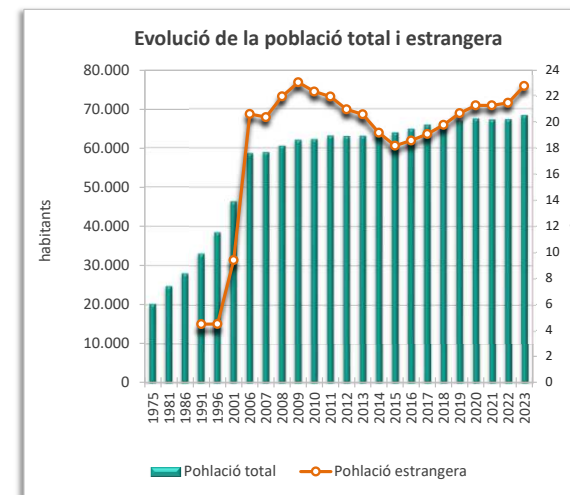
Superfície segons usos del sòl 2016 (ha)	1.296,7	Superfície segons planejament 2022 (ha)	1.289,8
Sòl ocupat (ha)	841,2	Sòl urbà (ha)	935,0
% Ocupació del sòl	64,9	Sòl urbanitzable delimitat (ha)	2,8
% Sòl residencial	66,7	Sòl urbanitzable no delimitat (ha)	90,4
% Sòl no residencial	27,2	Sòl no urbanitzable (ha)	261,6
% Sòl per a infraestructures i sistemes	6,1		
Densitat neta (habitants/ha sòl residencial)	116		



Població

Població 2023	68.327	Taxa de natalitat (‰) ¹	6,7
Homes	33.341	Taxa de mortalitat (‰) ¹	7,6
Dones	34.986	Índex sintètic de fecunditat ¹	1,0
Índex de masculinitat	95,3		
Creixement de població 2018-2023	1.952	Població estrangera 2023	23
% Creixement de població 2018-2023	2,9	% Població estrangera	7.721,0
% Població 0-14 anys	14,7	Homes	7.868
% Població 65 i més anys	15,9	Dones	60
Taxa de joventut (%)	10,9	% Població estrangera de nacionalitat europea	5,7
Índex d'envelliment	108,6	% Població estrangera de nacionalitat africana	25,2
Índex de sobreenvelliment	14,1	% Població estrangera de nacionalitat americana	8,8
Índex de dependència global	44,1	% Població estrangera de la resta del món	0,0

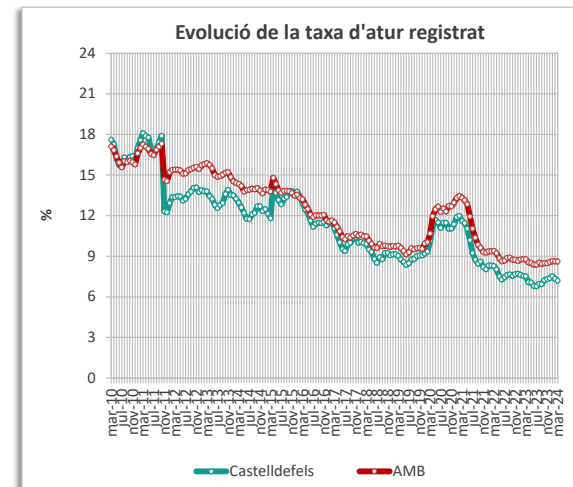
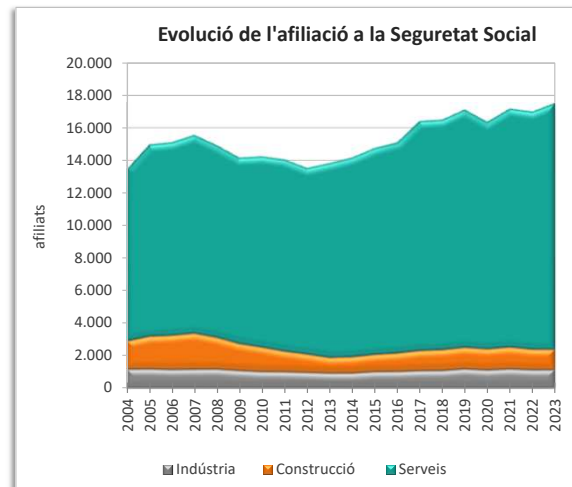
¹ Les dades de les taxes de natalitat, mortalitat i de l'índex sintètic de fecunditat són de l'any 2022



Activitat econòmica

Renda Familiar Disponible per càpita 2023 (€) ²	22.234	Atur registrat març 2024	2.346
Índex RFDPC 2023 (AMB = 100) ²	98,3	Taxa d'atur	7,2
Població activa 2024 (1trim)	32.611	Atur masculí	1.000
Afiliació Seguretat Social desembre 2023 ²	17.505	Atur femení	1.346
% Agricultura	0,1	Atur estranger masculí	220
% Indústria	6,3	Atur estranger femení	265
% Construcció	7,1	Atur jove masculí (<20 a 34 anys)	216
% Serveis	86,6	Atur jove femení (<20 a 34 anys)	242

² Dades provisionals

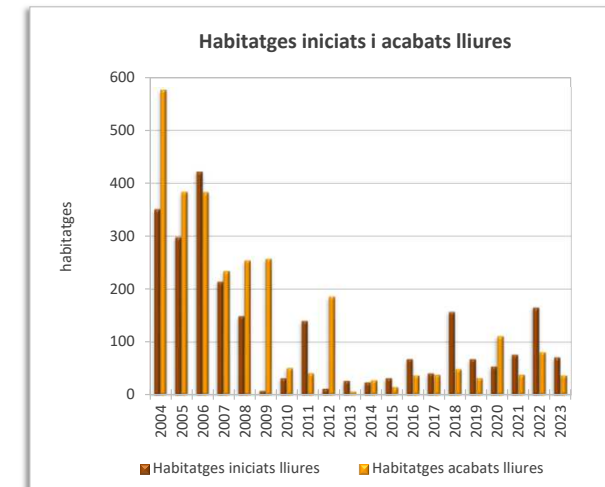
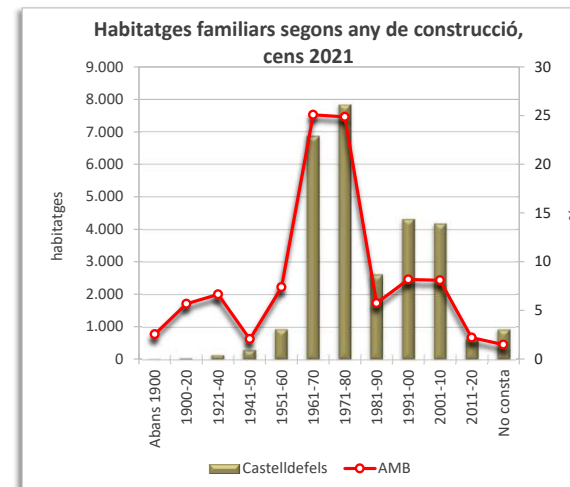


La davallada que s'observa a la sèrie al novembre de 2011 és deguda a l'actualització de les dades de població activa.

Habitatges

Habitatges familiars, cens 2021	28.708	Habitatges iniciats lliures 2023	70
% habitatges principals	86,4	Habitatges acabats lliures 2023	36
% habitatges no principals	13,6	Mitjana anual habitatges acabats lliures 2004-2023	2.785
% habitatges buits ³	7,3	Habitatges HPO iniciats 2023	0
		Habitatges HPO acabats 2023	0
		Mitjana anual habitatges acabats HPO 2004-2023	20

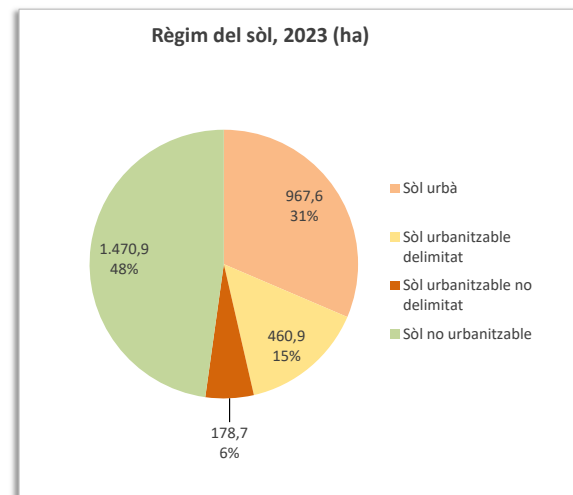
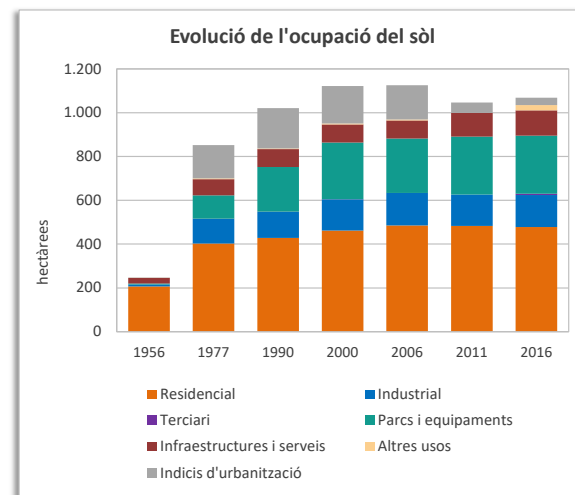
³ segons el consum elèctric a 1 de gener de 2021



Superfície (km ²)	30,6
Densitat de població (habitants/(km ²))	1.890

Territori

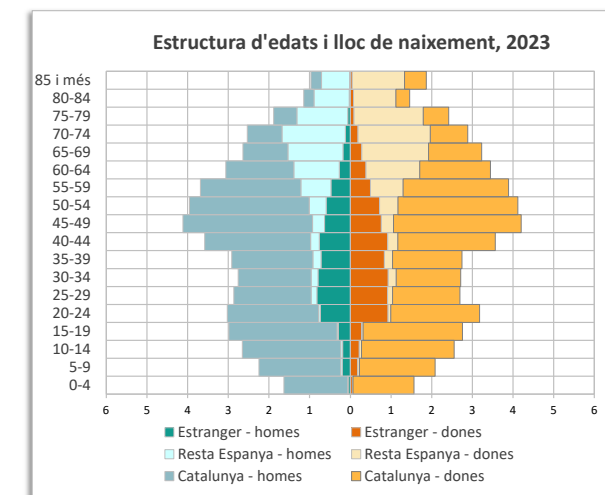
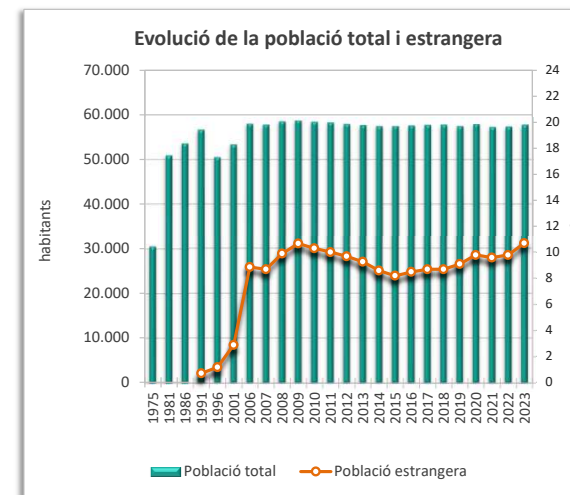
Superfície segons usos del sòl 2016 (ha)	3.059,5	Superfície segons planejament 2022 (ha)	3.078,2
Sòl ocupat (ha)	1.034,9	Sòl urbà (ha)	967,6
% Ocupació del sòl	33,8	Sòl urbanitzable delimitat (ha)	460,9
% Sòl residencial	46,1	Sòl urbanitzable no delimitat (ha)	178,7
% Sòl no residencial	42,7	Sòl no urbanitzable (ha)	1.470,9
% Sòl per a infraestructures i sistemes	11,2		
Densitat neta (habitants/ha sòl residencial)	121		



Població

Població 2023	57.752	Taxa de natalitat (%) ¹	5,9
Homes	28.092	Taxa de mortalitat (%) ¹	7,2
Dones	29.660	Índex sintètic de fecunditat ¹	0,9
Índex de masculinitat	94,7		
Creixement de població 2018-2023	12	Població estrangera 2023	6.192
% Creixement de població 2018-2023	0,0	% Població estrangera	10,7
% Població 0-14 anys	12,7	Homes	2.898
% Població 65 i més anys	21,0	Dones	3.294
Taxa de joventut (%)	11,4	% Població estrangera de nacionalitat europea	29,4
Índex d'envelliment	165,1	% Població estrangera de nacionalitat africana	12,6
Índex de sobreenvelliment	13,5	% Població estrangera de nacionalitat americana	39,1
Índex de dependència global	51,0	% Població estrangera de la resta del món	18,8

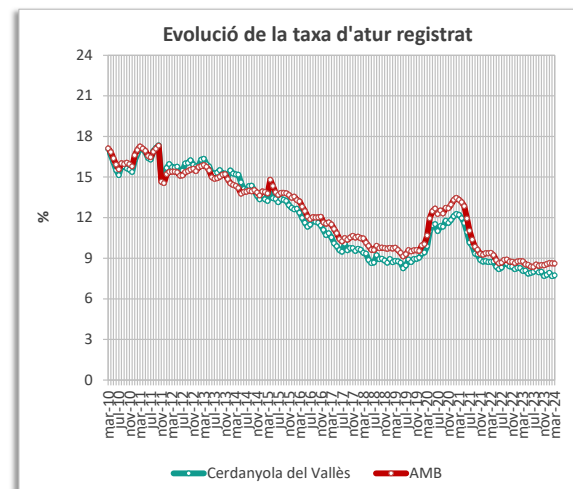
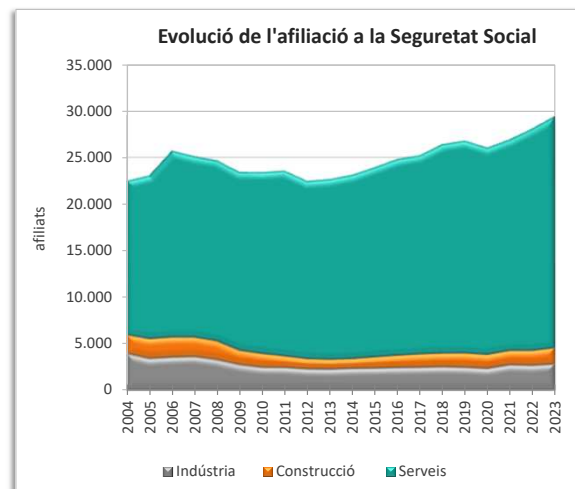
¹ Les dades de les taxes de natalitat, mortalitat i de l'índex sintètic de fecunditat són de l'any 2022



Activitat econòmica

Renda Familiar Disponible per càpita 2023 (€) ²	17.885	Atur registrat març 2024	2.130
Índex RFDPC 2023 (AMB = 100) ²	79,0	Taxa d'atur	7,7
Població activa 2024 (1trim)	27.565	Atur masculí	927
Afiliació Seguretat Social desembre 2023 ²	29.395	Atur femení	1.203
% Agricultura	0,1	Atur estranger masculí	102
% Indústria	9,4	Atur estranger femení	158
% Construcció	6,0	Atur jove masculí (<20 a 34 anys)	223
% Serveis	84,6	Atur jove femení (<20 a 34 anys)	227

² Dades provisionals

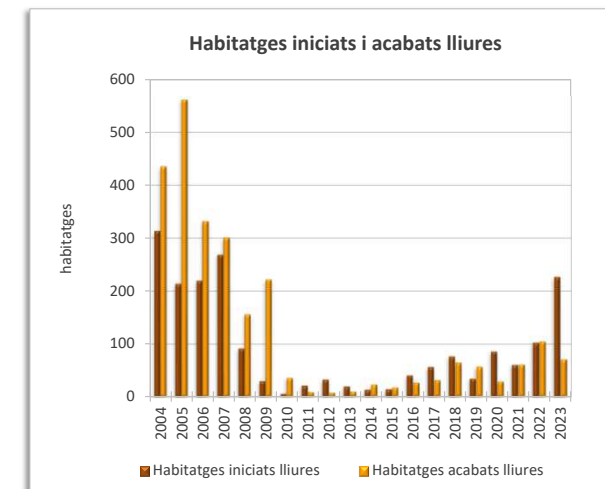
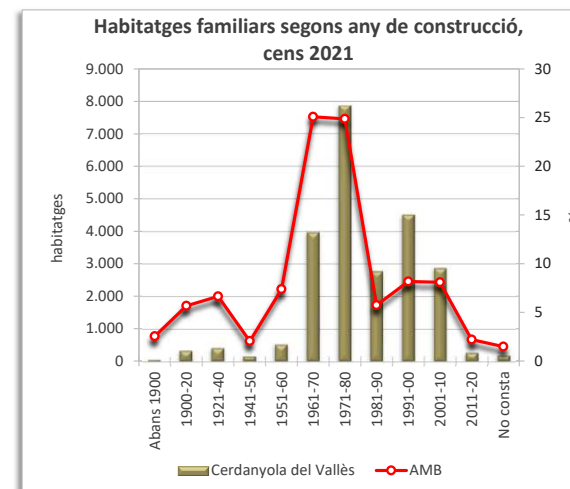


La davallada que s'observa a la sèrie al novembre de 2011 és deguda a l'actualització de les dades de població activa.

Habitatges

Habitatges familiars, cens 2021	23.858	Habitatges iniciats lliures 2023	226
% habitatges principals	91,1	Habitatges acabats lliures 2023	70
% habitatges no principals	8,9	Mitjana anual habitatges acabats lliures 2004-2023	2.474
% habitatges buits ³	3,0	Habitatges HPO iniciats 2023	25
		Habitatges HPO acabats 2023	0
		Mitjana anual habitatges acabats HPO 2004-2023	26

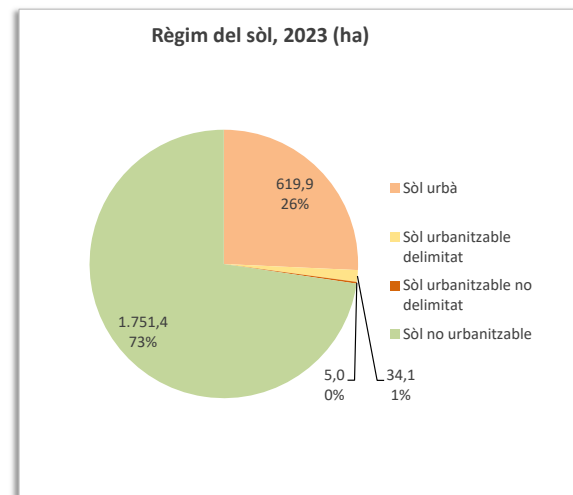
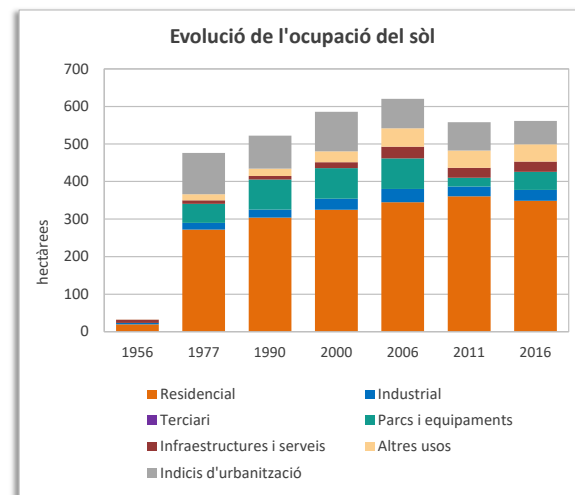
³ segons el consum elèctric a 1 de gener de 2021



Superfície (km ²)	24,1
Densitat de població (habitants/(km ²))	393

Territori

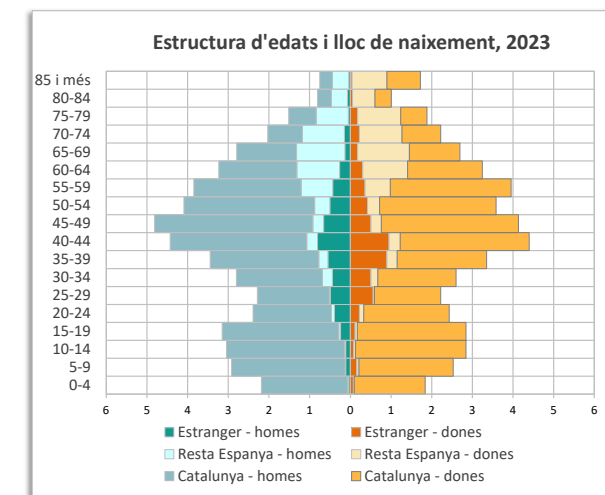
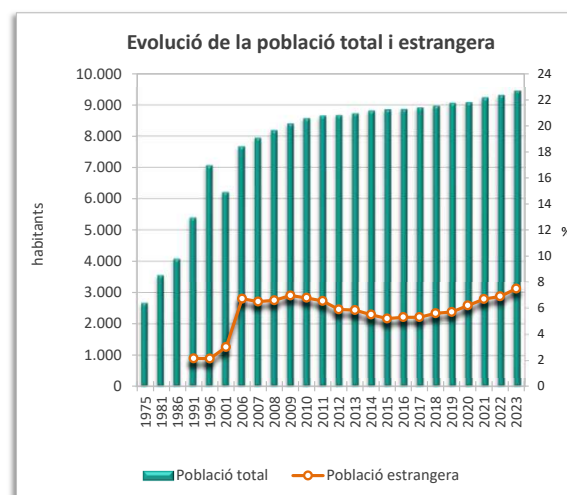
Superfície segons usos del sòl 2016 (ha)	2.409,8	Superfície segons planejament 2022 (ha)	2.410,5
Sòl ocupat (ha)	499,1	Sòl urbà (ha)	619,9
% Ocupació del sòl	20,7	Sòl urbanitzable delimitat (ha)	34,1
% Sòl residencial	69,9	Sòl urbanitzable no delimitat (ha)	5,0
% Sòl no residencial	24,7	Sòl no urbanitzable (ha)	1.751,4
% Sòl per a infraestructures i sistemes	5,4		
Densitat neta (habitants/ha sòl residencial)	25		



Població

Població 2023	9.461	Taxa de natalitat (%) ¹	8,1
Homes	4.779	Taxa de mortalitat (%) ¹	10,4
Dones	4.682	Índex sintètic de fecunditat ¹	1,3
Índex de masculinitat	102,1		
Creixement de població 2018-2023	491	Població estrangera 2023	709
% Creixement de població 2018-2023	5,5	% Població estrangera	7,5
% Població 0-14 anys	15,4	Homes	335
% Població 65 i més anys	17,4	Dones	374
Taxa de joventut (%)	10,2	% Població estrangera de nacionalitat europea	43,4
Índex d'envelliment	113,4	% Població estrangera de nacionalitat africana	19,6
Índex de sobreenvelliment	14,2	% Població estrangera de nacionalitat americana	28,9
Índex de dependència global	48,7	% Població estrangera de la resta del món	8,0

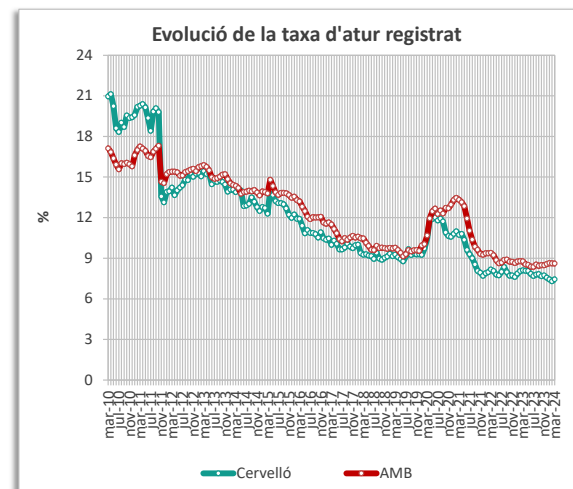
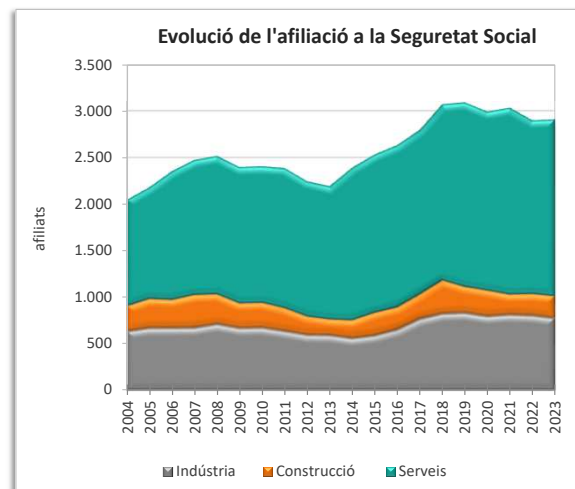
¹ Les dades de les taxes de natalitat, mortalitat i de l'índex sintètic de fecunditat són de l'any 2022



Activitat econòmica

Renda Familiar Disponible per càpita 2023 (€) ²	22.853	Atur registrat març 2024	365
Índex RFDPC 2023 (AMB = 100) ²	101,0	Taxa d'atur	7,4
Població activa 2024 (1trim)	4.905	Atur masculí	147
Afiliació Seguretat Social desembre 2023 ²	2.910	Atur femení	218
% Agricultura	0,0	Atur estranger masculí	12
% Indústria	26,5	Atur estranger femení	27
% Construcció	8,2	Atur jove masculí (<20 a 34 anys)	40
% Serveis	65,1	Atur jove femení (<20 a 34 anys)	34

² Dades provisionals

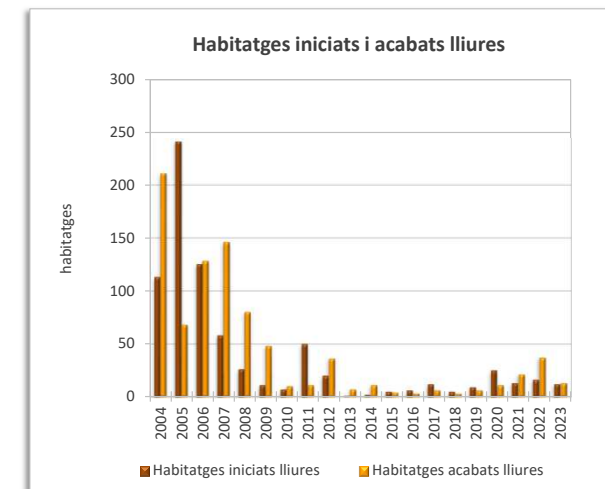
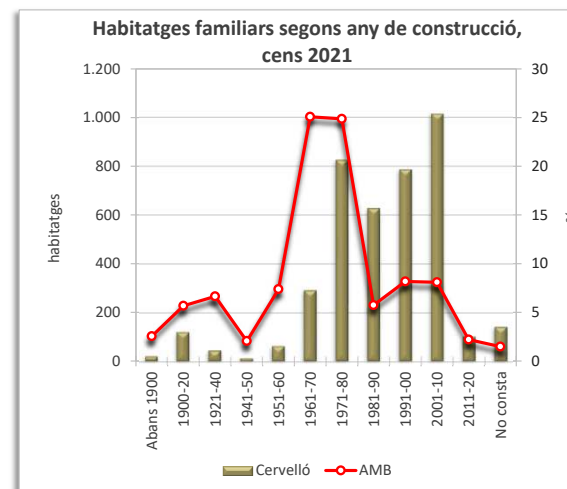


La davallada que s'observa a la sèrie al novembre de 2011 és deguda a l'actualització de les dades de població activa.

Habitatges

Habitatges familiars, cens 2021	4.048	Habitatges iniciats lliures 2023	12
% habitatges principals	81,3	Habitatges acabats lliures 2023	13
% habitatges no principals	18,8	Mitjana anual habitatges acabats lliures 2004-2023	848
% habitatges buits ³	6,4	Habitatges HPO iniciats 2023	0
		Habitatges HPO acabats 2023	0
		Mitjana anual habitatges acabats HPO 2004-2023	3

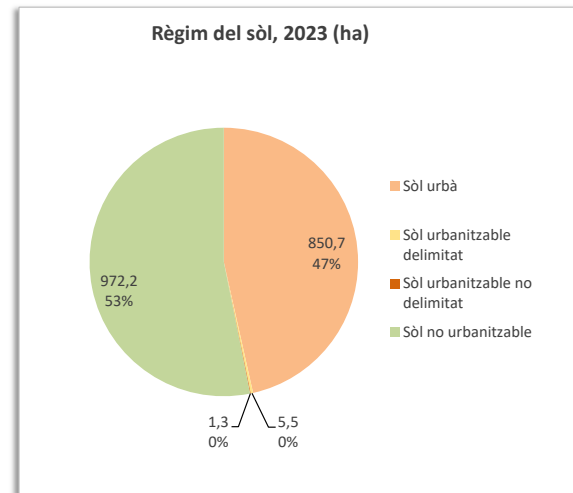
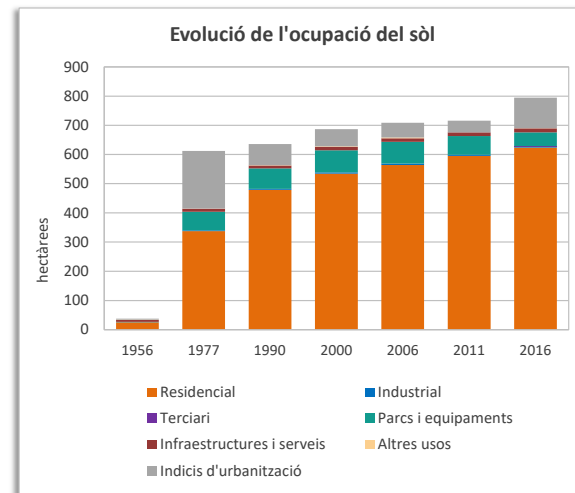
³ segons el consum elèctric a 1 de gener de 2021



Superfície (km²) 18,4
 Densitat de població (habitants/(km²)) 844

Territori

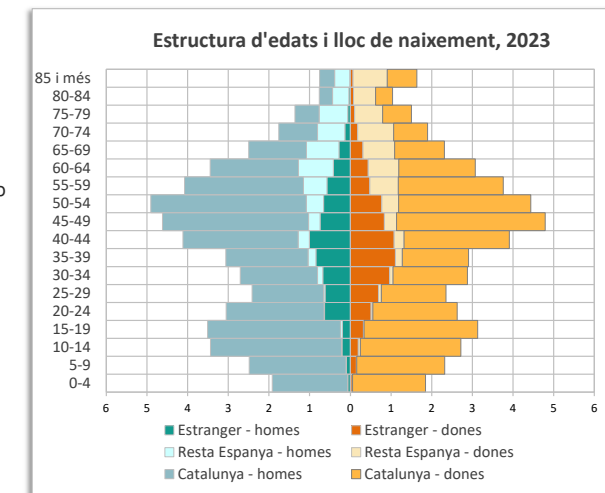
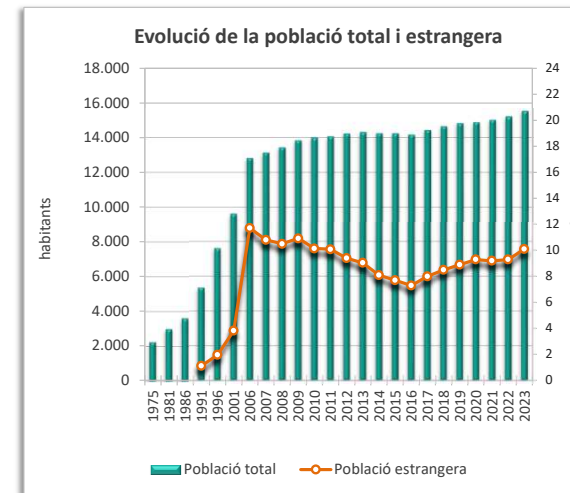
Superfície segons usos del sòl 2016 (ha)	1.839,2	Superfície segons planejament 2022 (ha)	1.829,7
Sòl ocupat (ha)	690,0	Sòl urbà (ha)	850,7
% Ocupació del sòl	37,5	Sòl urbanitzable delimitat (ha)	5,5
% Sòl residencial	90,4	Sòl urbanitzable no delimitat (ha)	1,3
% Sòl no residencial	7,7	Sòl no urbanitzable (ha)	972,2
% Sòl per a infraestructures i sistemes	1,9		
Densitat neta (habitants/ha sòl residencial)	23		



Població

Població 2023	15.529	Taxa de natalitat (‰) ¹	7,2
Homes	7.900	Taxa de mortalitat (‰) ¹	8,0
Dones	7.629	Índex sintètic de fecunditat ¹	1,1
Índex de masculinitat	103,6		
Creixement de població 2018-2023	886	Població estrangera 2023	1.563
% Creixement de població 2018-2023	6,1	% Població estrangera	10,1
% Població 0-14 anys	14,7	Homes	748
% Població 65 i més anys	15,5	Dones	815
Taxa de joventut (%)	11,6	% Població estrangera de nacionalitat europea	30,3
Índex d'envelliment	105,3	% Població estrangera de nacionalitat africana	12,3
Índex de sobreenvelliment	15,4	% Població estrangera de nacionalitat americana	53,3
Índex de dependència global	43,3	% Població estrangera de la resta del món	4,2

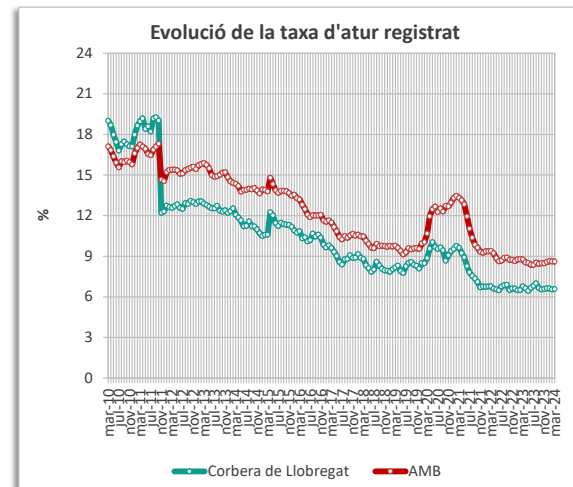
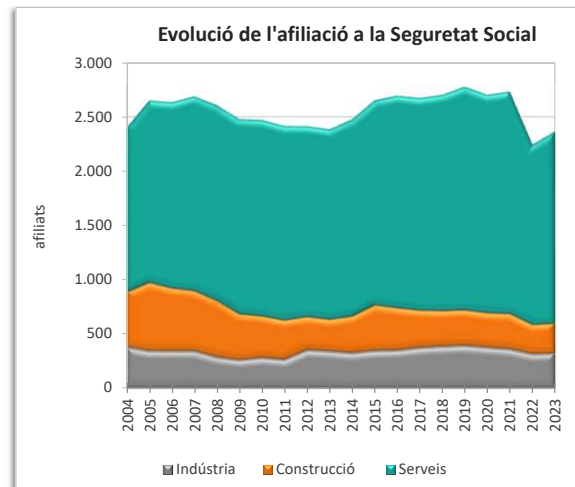
¹ Les dades de les taxes de natalitat, mortalitat i de l'índex sintètic de fecunditat són de l'any 2022



Activitat econòmica

Renda Familiar Disponible per càpita 2023 (€) ²	24.655	Atur registrat març 2024	527
Índex RFDPC 2023 (AMB = 100) ²	109,0	Taxa d'atur	6,6
Població activa 2024 (1trim)	8.012	Atur masculí	239
Afiliació Seguretat Social desembre 2023 ²	2.360	Atur femení	288
% Agricultura	0,4	Atur estranger masculí	37
% Indústria	12,9	Atur estranger femení	30
% Construcció	11,9	Atur jove masculí (<20 a 34 anys)	63
% Serveis	74,8	Atur jove femení (<20 a 34 anys)	54

² Dades provisionals

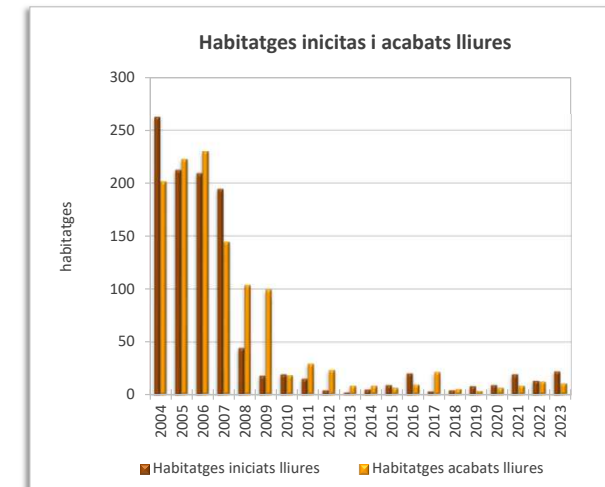
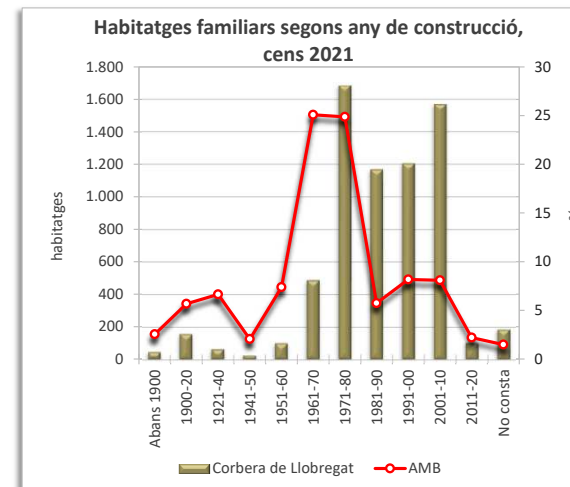


La davallada que s'observa a la sèrie al novembre de 2011 és deguda a l'actualització de les dades de població activa.

Habitatges

Habitatges familiars, cens 2021	6.784	Habitatges iniciats lliures 2023	22
% habitatges principals	79,0	Habitatges acabats lliures 2023	10
% habitatges no principals	21,0	Mitjana anual habitatges acabats lliures 2004-2023	1.156
% habitatges buits ³	7,8	Habitatges HPO iniciats 2023	0
		Habitatges HPO acabats 2023	0
		Mitjana anual habitatges acabats HPO 2004-2023	2

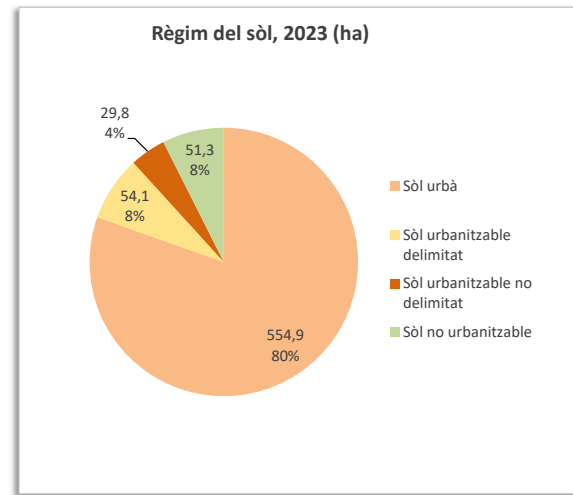
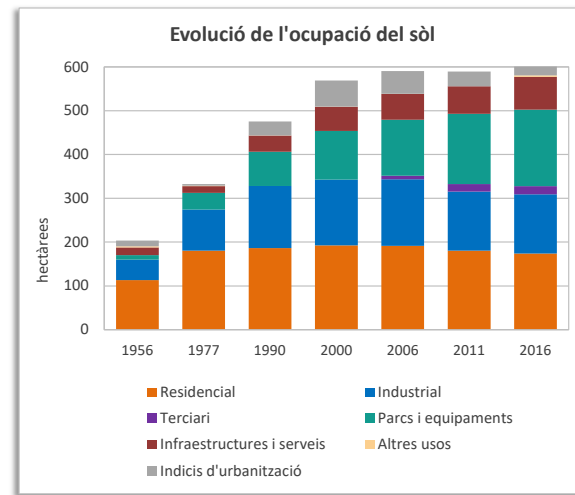
³ segons el consum elèctric a 1 de gener de 2021



Superfície (km²)	7,0
Densitat de població (habitants/(km²))	12.886

Territori

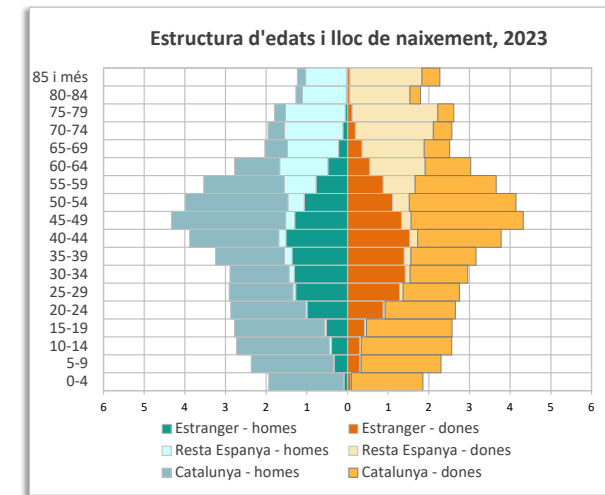
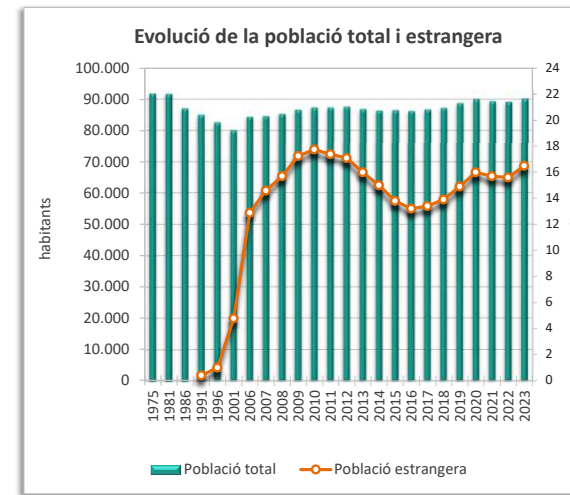
Superfície segons usos del sòl 2016 (ha)	698,8	Superfície segons planejament 2022 (ha)	690,2
Sòl ocupat (ha)	580,8	Sòl urbà (ha)	554,9
% Ocupació del sòl	83,1	Sòl urbanitzable delimitat (ha)	54,1
% Sòl residencial	30,0	Sòl urbanitzable no delimitat (ha)	29,8
% Sòl no residencial	57,1	Sòl no urbanitzable (ha)	51,3
% Sòl per a infraestructures i sistemes	12,9		
Densitat neta (habitants/ha sòl residencial)	495		



Població

Població 2023	90.076	Taxa de natalitat (‰) ¹	7,2
Homes	43.714	Taxa de mortalitat (‰) ¹	8,1
Dones	46.362	Índex sintètic de fecunditat ¹	1,1
Índex de masculinitat	94,3		
Creixement de població 2018-2023	2.903	Població estrangera 2023	14.888
% Creixement de població 2018-2023	3,3	% Població estrangera	16,5
% Població 0-14 anys	13,7	Homes	7.601
% Població 65 i més anys	20,0	Dones	7.287
Taxa de joventut (%)	10,5	% Població estrangera de nacionalitat europea	20,9
Índex d'envelliment	145,8	% Població estrangera de nacionalitat africana	21,5
Índex de sobreenvelliment	17,5	% Població estrangera de nacionalitat americana	45,5
Índex de dependència global	51,0	% Població estrangera de la resta del món	12,1

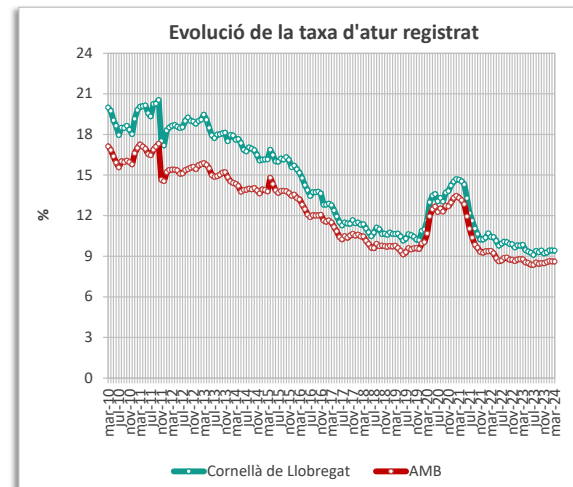
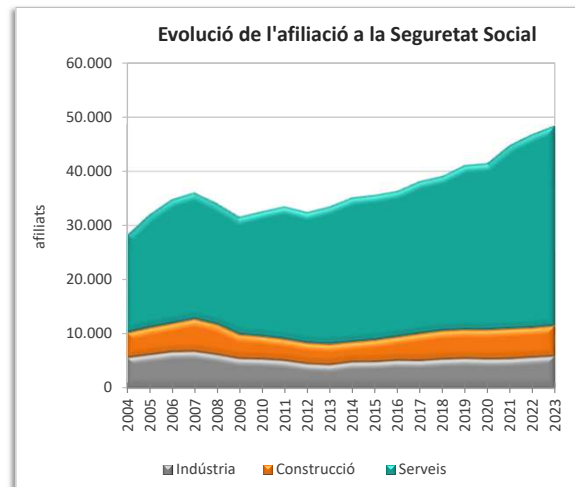
¹ Les dades de les taxes de natalitat, mortalitat i de l'índex sintètic de fecunditat són de l'any 2022



Activitat econòmica

Renda Familiar Disponible per càpita 2023 (€) ²	17.795	Atur registrat març 2024	4.128
Índex RFDPC 2023 (AMB = 100) ²	78,6	Taxa d'atur	9,4
Població activa 2024 (1trim)	43.863	Atur masculí	1.808
Afiliació Seguretat Social desembre 2023 ²	48.365	Atur femení	2.320
% Agricultura	0,1	Atur estranger masculí	353
% Indústria	12,1	Atur estranger femení	457
% Construcció	11,6	Atur jove masculí (<20 a 34 anys)	425
% Serveis	76,3	Atur jove femení (<20 a 34 anys)	437

² Dades provisionals

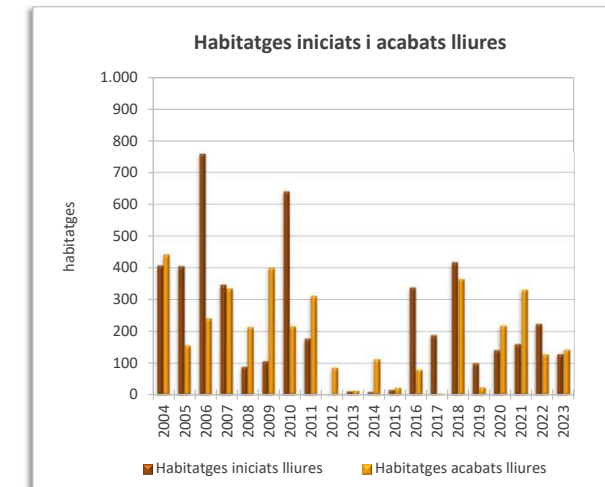
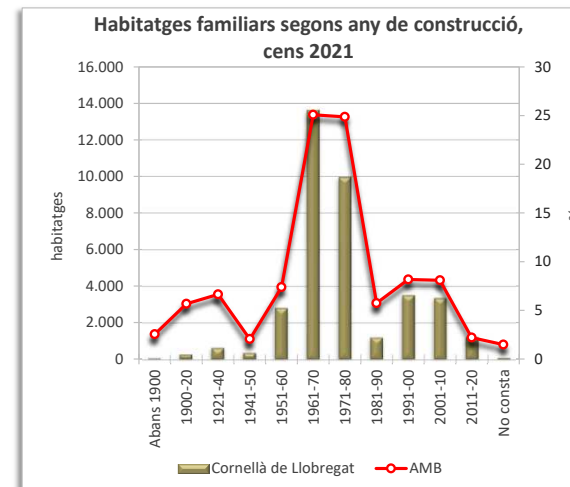


La davallada que s'observa a la sèrie al novembre de 2011 és deguda a l'actualització de les dades de població activa.

Habitatges

Habitatges familiars, cens 2021	37.034	Habitatges iniciats lliures 2023	126
% habitatges principals	93,2	Habitatges acabats lliures 2023	141
% habitatges no principals	6,8	Mitjana anual habitatges acabats lliures 2004-2023	3.686
% habitatges buits ³	4,7	Habitatges HPO iniciats 2023	56
		Habitatges HPO acabats 2023	0
		Mitjana anual habitatges acabats HPO 2004-2023	47

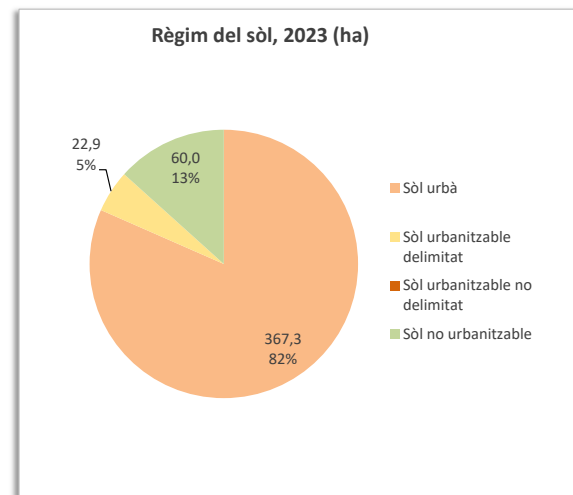
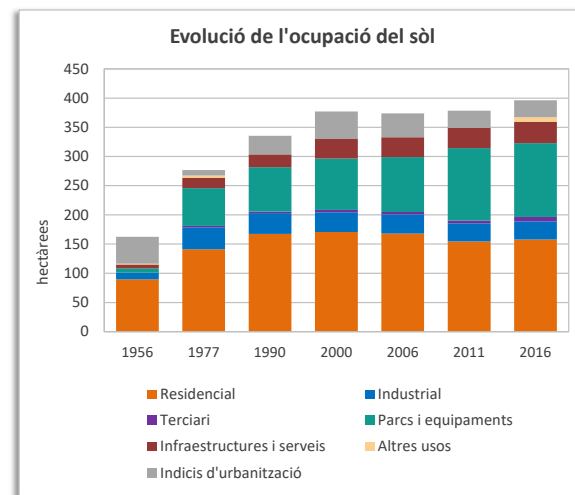
³ segons el consum elèctric a 1 de gener de 2021



Superfície (km ²)	4,6
Densitat de població (habitants/(km ²))	10.210

Territori

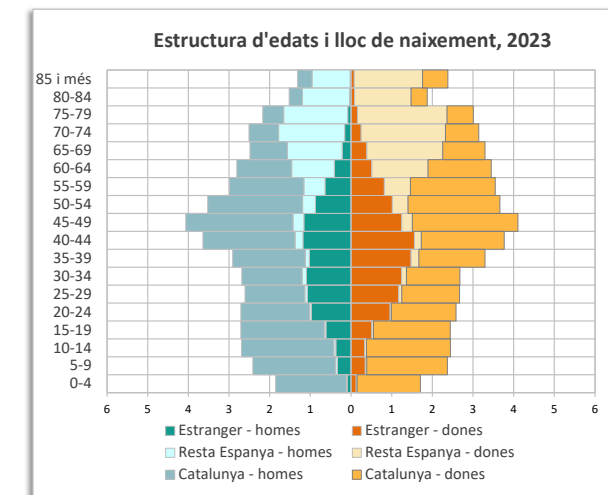
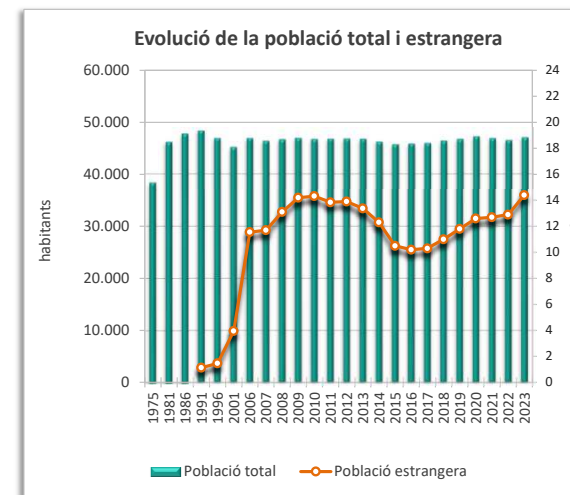
Superfície segons usos del sòl 2016 (ha)	453,7	Superfície segons planejament 2022 (ha)	450,3
Sòl ocupat (ha)	367,1	Sòl urbà (ha)	367,3
% Ocupació del sòl	80,9	Sòl urbanitzable delimitat (ha)	22,9
% Sòl residencial	43,0	Sòl urbanitzable no delimitat (ha)	0,0
% Sòl no residencial	47,0	Sòl no urbanitzable (ha)	60,0
% Sòl per a infraestructures i sistemes	10,0		
Densitat neta (habitants/ha sòl residencial)	290		



Població

Població 2023	46.968	Taxa de natalitat (%) ¹	6,2
Homes	22.367	Taxa de mortalitat (%) ¹	9,8
Dones	24.601	Índex sintètic de fecunditat ¹	1,0
Índex de masculinitat	90,9		
Creixement de població 2018-2023	613	Població estrangera 2023	6.775
% Creixement de població 2018-2023	1,3	% Població estrangera	14,4
% Població 0-14 anys	13,5	Homes	3.283
% Població 65 i més anys	23,7	Dones	3.492
Taxa de joventut (%)	10,1	% Població estrangera de nacionalitat europea	27,0
Índex d'envelliment	175,9	% Població estrangera de nacionalitat africana	8,0
Índex de sobreenvelliment	15,6	% Població estrangera de nacionalitat americana	51,4
Índex de dependència global	59,1	% Població estrangera de la resta del món	13,6

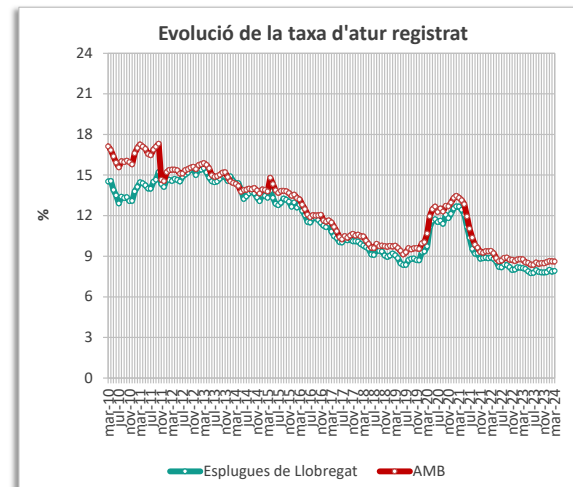
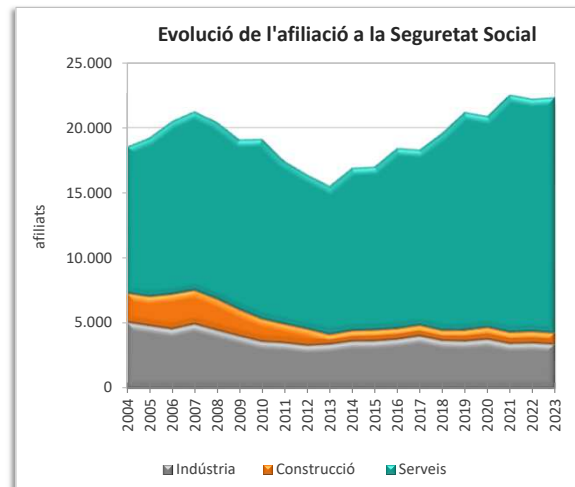
¹ Les dades de les taxes de natalitat, mortalitat i de l'índex sintètic de fecunditat són de l'any 2022



Activitat econòmica

Renda Familiar Disponible per càpita 2023 (€) ²	21.944	Atur registrat març 2024	1.695
Índex RFDPC 2023 (AMB = 100) ²	97,0	Taxa d'atur	7,9
Població activa 2024 (1trim)	21.425	Atur masculí	726
Afiliació Seguretat Social desembre 2023 ²	22.305	Atur femení	969
% Agricultura	0,0	Atur estranger masculí	115
% Indústria	15,1	Atur estranger femení	141
% Construcció	3,9	Atur jove masculí (<20 a 34 anys)	168
% Serveis	80,9	Atur jove femení (<20 a 34 anys)	176

² Dades provisionals

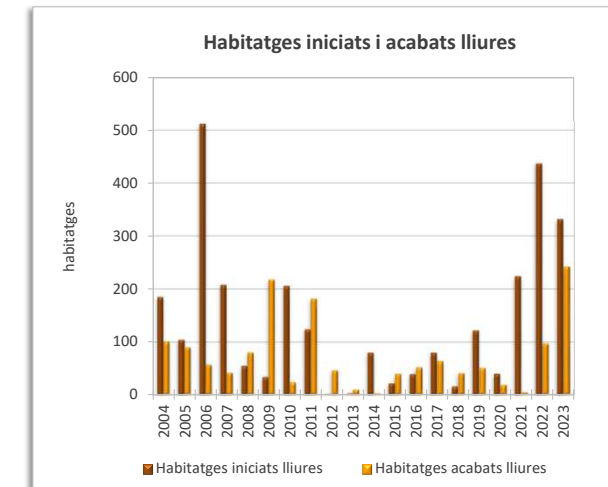
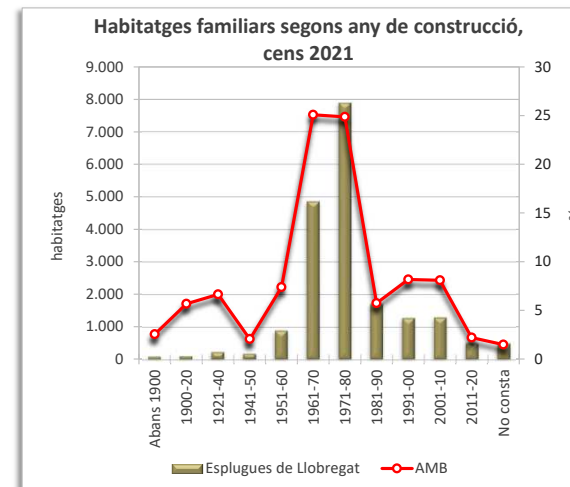


La davallada que s'observa a la sèrie al novembre de 2011 és deguda a l'actualització de les dades de població activa.

Habitatges

Habitatges familiars, cens 2021	19.420	Habitatges iniciats lliures 2023	331
% habitatges principals	91,6	Habitatges acabats lliures 2023	242
% habitatges no principals	8,4	Mitjana anual habitatges acabats lliures 2004-2023	1.215
% habitatges buits ³	6,0	Habitatges HPO iniciats 2023	177
		Habitatges HPO acabats 2023	0
		Mitjana anual habitatges acabats HPO 2004-2023	13

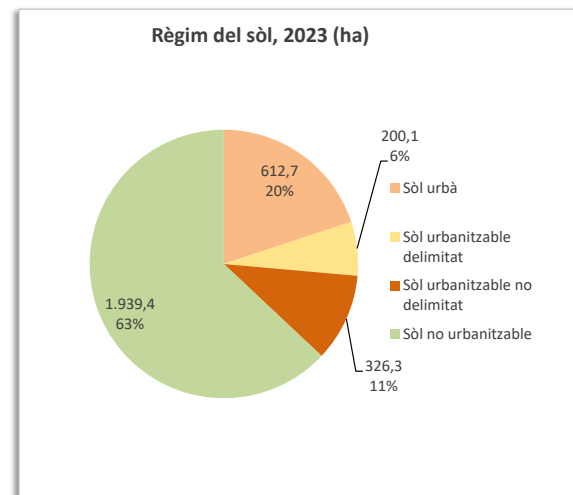
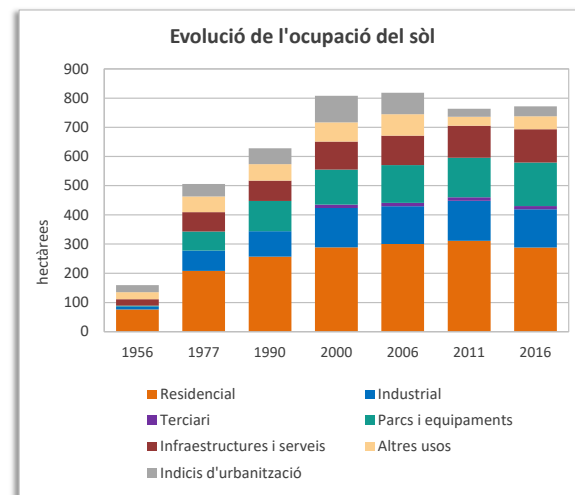
³ segons el consum elèctric a 1 de gener de 2021



Superfície (km²)	30,8
Densitat de població (habitants/(km²))	1.545

Territori

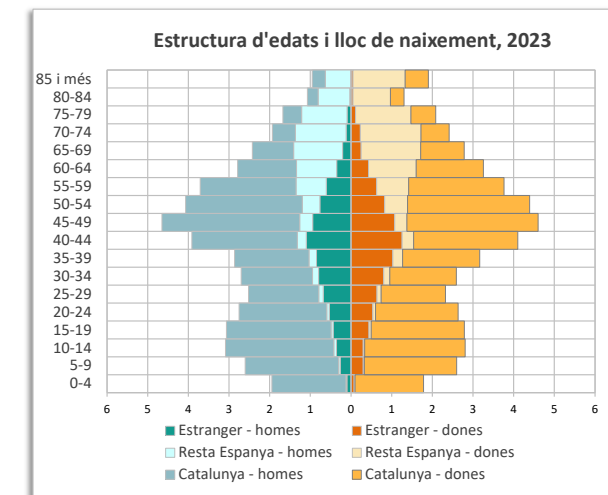
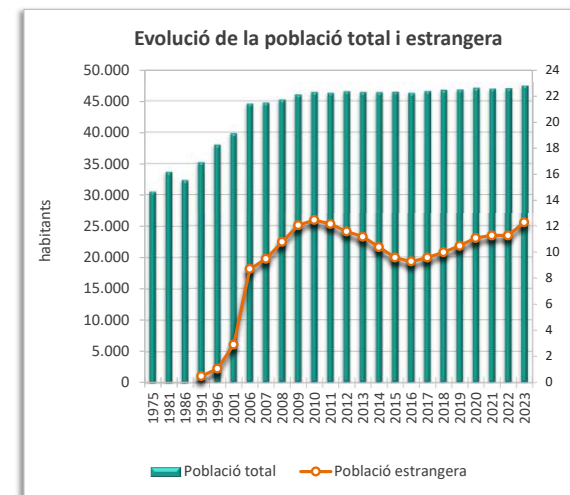
Superfície segons usos del sòl 2016 (ha)	3.075,1	Superfície segons planejament 2022 (ha)	3.078,5
Sòl ocupat (ha)	737,6	Sòl urbà (ha)	612,7
% Ocupació del sòl	24,0	Sòl urbanitzable delimitat (ha)	200,1
% Sòl residencial	39,1	Sòl urbanitzable no delimitat (ha)	326,3
% Sòl no residencial	45,5	Sòl no urbanitzable (ha)	1.939,4
% Sòl per a infraestructures i sistemes	15,4		
Densitat neta (habitants/ha sòl residencial)	161		



Població

Població 2023	47.498	Taxa de natalitat (%) ¹	6,3
Homes	23.150	Taxa de mortalitat (%) ¹	7,8
Dones	24.348	Índex sintètic de fecunditat ¹	1,0
Índex de masculinitat	95,1		
Creixement de població 2018-2023	793	Població estrangera 2023	5.850
% Creixement de població 2018-2023	1,7	% Població estrangera	12,3
% Població 0-14 anys	14,8	Homes	2.867
% Població 65 i més anys	18,5	Dones	2.983
Taxa de joventut (%)	10,7	% Població estrangera de nacionalitat europea	45,1
Índex d'envelliment	125,2	% Població estrangera de nacionalitat africana	14,5
Índex de sobreenvelliment	15,4	% Població estrangera de nacionalitat americana	27,8
Índex de dependència global	50,1	% Població estrangera de la resta del món	12,6

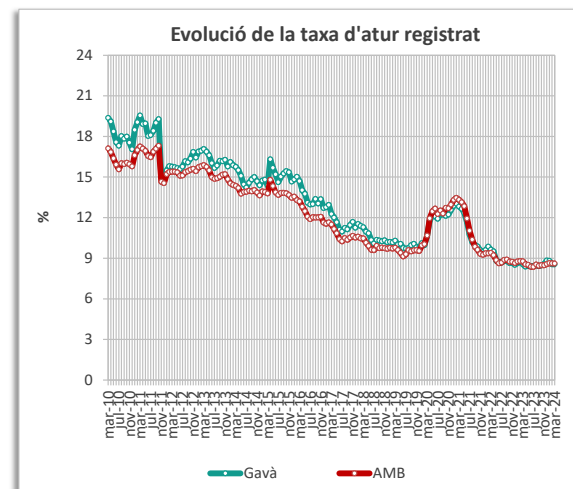
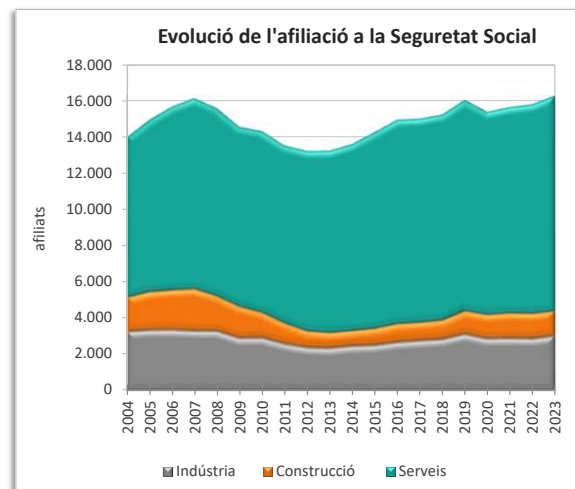
¹ Les dades de les taxes de natalitat, mortalitat i de l'índex sintètic de fecunditat són de l'any 2022



Activitat econòmica

Renda Familiar Disponible per càpita 2023 (€) ²	19.935	Atur registrat març 2024	1.947
Índex RFDPC 2023 (AMB = 100) ²	88,1	Taxa d'atur	8,5
Població activa 2024 (1trim)	22.777	Atur masculí	825
Afiliació Seguretat Social desembre 2023 ²	16.270	Atur femení	1.122
% Agricultura	0,2	Atur estranger masculí	92
% Indústria	18,1	Atur estranger femení	133
% Construcció	8,5	Atur jove masculí (<20 a 34 anys)	211
% Serveis	73,1	Atur jove femení (<20 a 34 anys)	241

² Dades provisionals

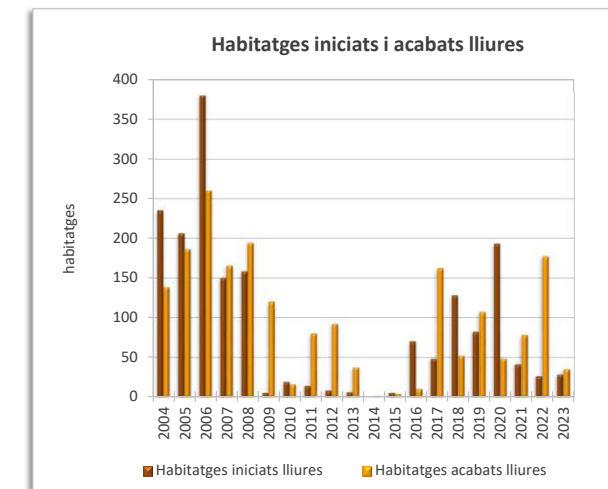
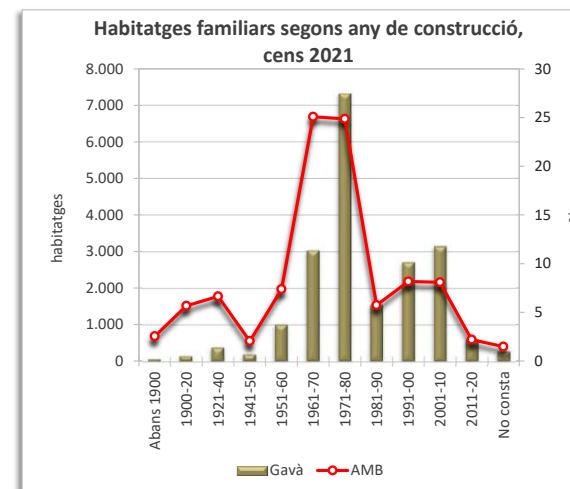


La davallada que s'observa a la sèrie al novembre de 2011 és deguda a l'actualització de les dades de població activa.

Habitatges

Habitatges familiars, cens 2021	20.359	Habitatges iniciats lliures 2023	28
% habitatges principals	86,5	Habitatges acabats lliures 2023	35
% habitatges no principals	13,5	Mitjana anual habitatges acabats lliures 2004-2023	1.929
% habitatges buits ³	6,2	Habitatges HPO iniciats 2023	0
		Habitatges HPO acabats 2023	0
		Mitjana anual habitatges acabats HPO 2004-2023	31

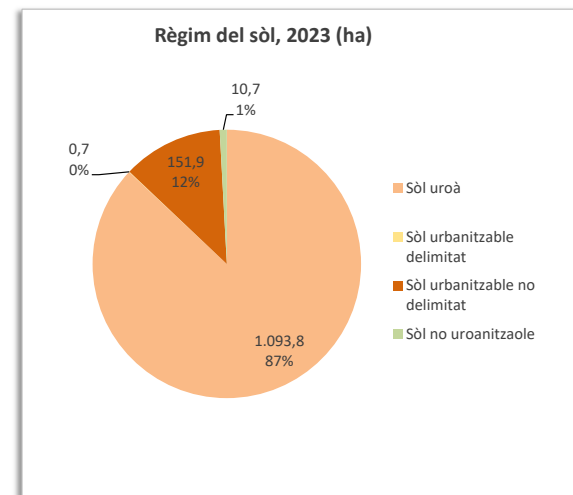
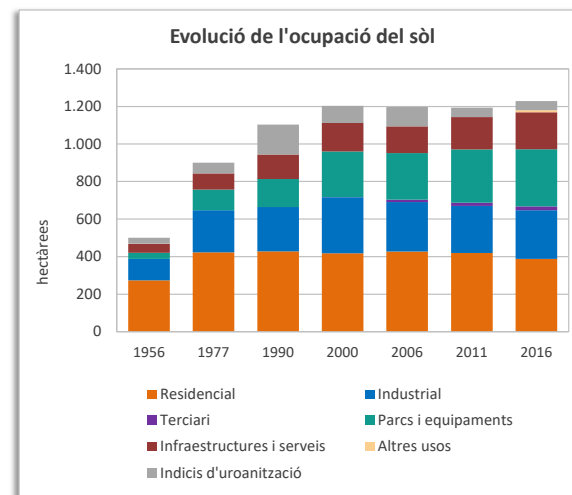
³ segons el consum elèctric a 1 de gener de 2021



Superfície (km ²)	12,4
Densitat de població (habitants/(km ²))	22.308

Territori

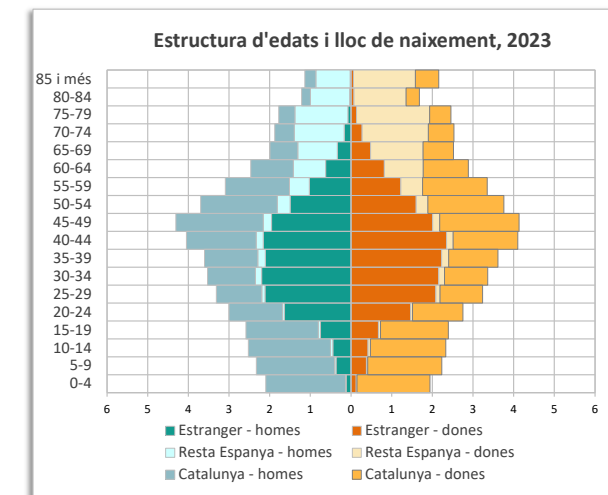
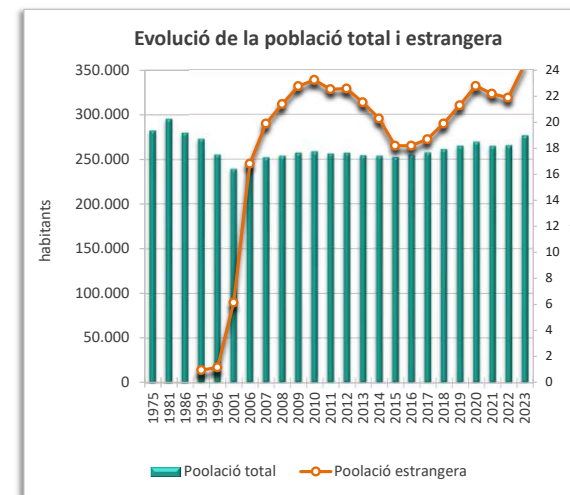
Superfície segons usos del sòl 2016 (ha)	1.252,6	Superfície segons planejament 2022 (ha)	1.257,0
Sòl ocupat (ha)	1.180,2	Sòl urbà (ha)	1.093,8
% Ocupació del sòl	94,2	Sòl urbanitzable delimitat (ha)	0,7
% Sòl residencial	32,9	Sòl urbanitzable no delimitat (ha)	151,9
% Sòl no residencial	50,4	Sòl no urbanitzable (ha)	10,7
% Sòl per a infraestructures i sistemes	16,7		
Densitat neta (habitants/ha sòl residencial)	657		



Població

Població 2023	276.617	Taxa de natalitat (‰) ¹	8,2
Homes	134.420	Taxa de mortalitat (‰) ¹	9,0
Dones	142.197	Índex sintètic de fecunditat ¹	1,2
Índex de masculinitat	94,5		
Creixement de població 2018-2023	15.549	Població estrangera 2023	67.574
% Creixement de població 2018-2023	6,0	% Població estrangera	24,4
% Població 0-14 anys	13,5	Homes	34.910
% Població 65 i més anys	19,3	Dones	32.664
Taxa de joventut (%)	10,6	% Població estrangera de nacionalitat europea	12,5
Índex d'envelliment	143,7	% Població estrangera de nacionalitat africana	11,7
Índex de sobreenvelliment	17,0	% Població estrangera de nacionalitat americana	54,3
Índex de dependència global	48,8	% Població estrangera de la resta del món	21,5

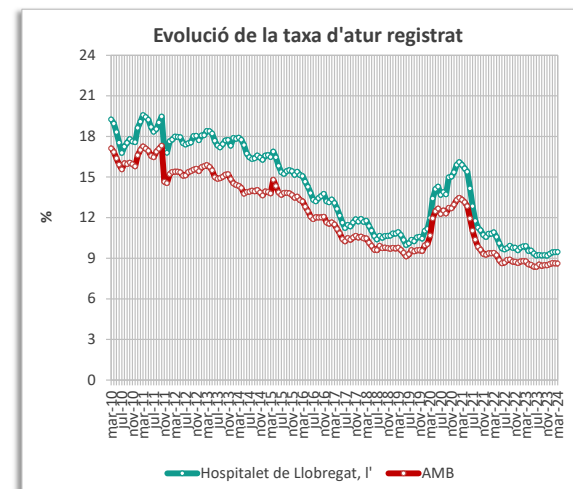
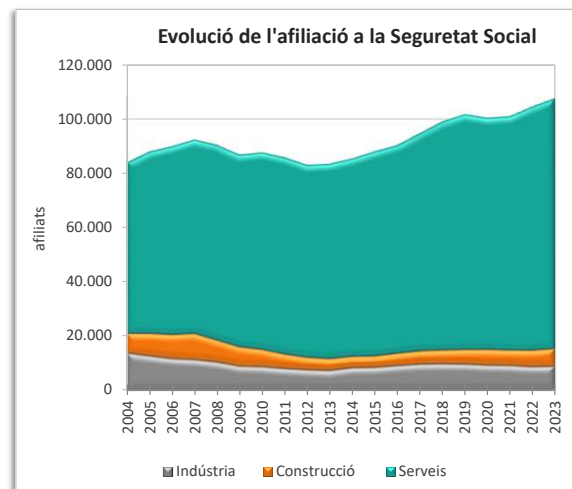
¹ Les dades de les taxes de natalitat, mortalitat i de l'índex sintètic de fecunditat són de l'any 2022



Activitat econòmica

Renda Familiar Disponible per càpita 2023 (€) ²	18.801	Atur registrat març 2024	12.372
Índex RFDPC 2023 (AMB = 100) ²	83,1	Taxa d'atur	9,5
Població activa 2024 (1trim)	130.727	Atur masculí	5.467
Afiliació Seguretat Social desembre 2023 ²	107.555	Atur femení	6.905
% Agricultura	0,0	Atur estranger masculí	1.278
% Indústria	8,1	Atur estranger femení	1.509
% Construcció	6,0	Atur jove masculí (<20 a 34 anys)	1.326
% Serveis	85,9	Atur jove femení (<20 a 34 anys)	1.451

² Dades provisionals

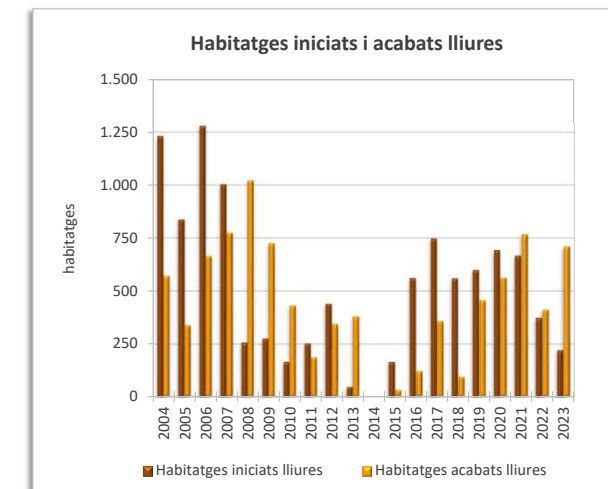


La davallada que s'observa a la sèrie al novembre de 2011 és deguda a l'actualització de les dades de població activa.

Habitatges

Habitatges familiars, cens 2021	110.488	Habitatges iniciats lliures 2023	220
% habitatges principals	92,1	Habitatges acabats lliures 2023	708
% habitatges no principals	7,9	Mitjana anual habitatges acabats lliures 2004-2023	8.239
% habitatges buits ³	7,4	Habitatges HPO iniciats 2023	0
		Habitatges HPO acabats 2023	52
		Mitjana anual habitatges acabats HPO 2004-2023	133

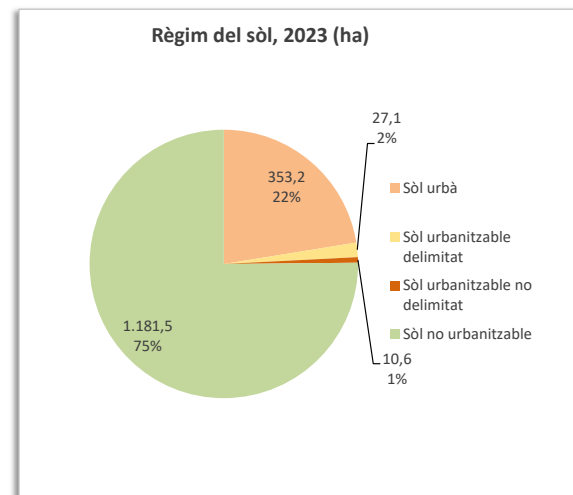
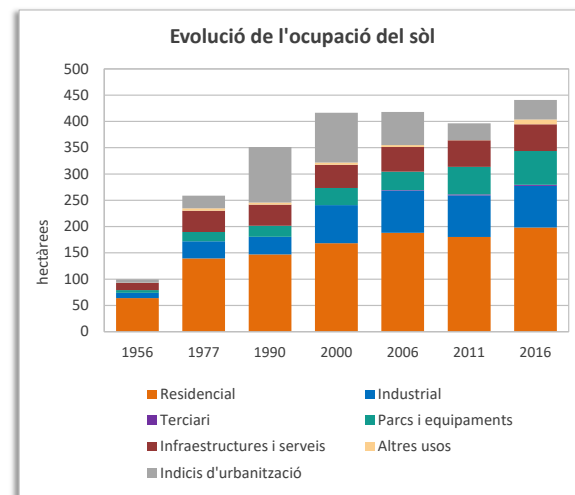
³ segons el consum elèctric a 1 de gener de 2021



Superfície (km ²)	15,9
Densitat de població (habitants/(km ²))	1.667

Territori

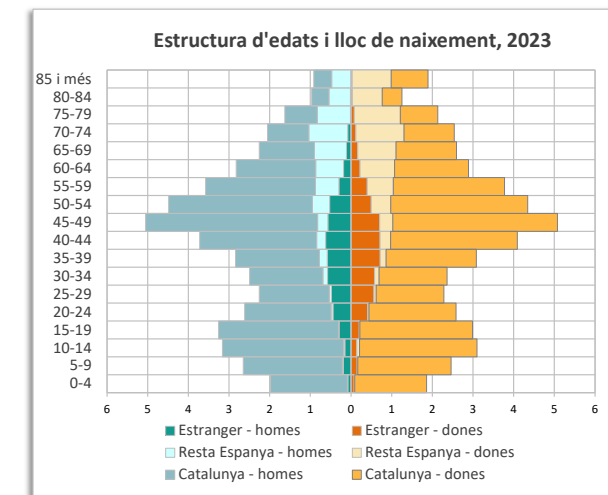
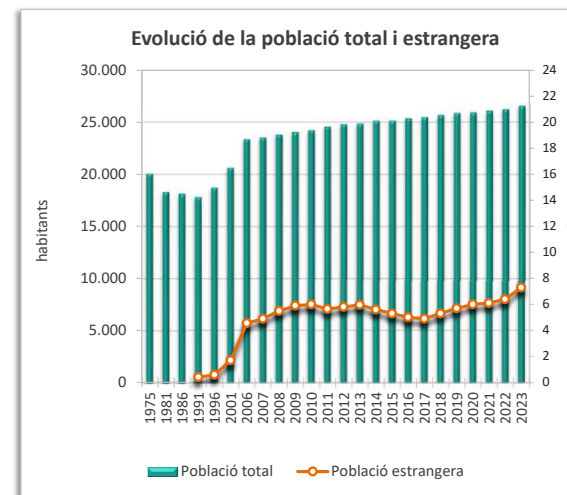
Superfície segons usos del sòl 2016 (ha)	1.594,0	Superfície segons planejament 2022 (ha)	1.572,4
Sòl ocupat (ha)	403,6	Sòl urbà (ha)	353,2
% Ocupació del sòl	25,3	Sòl urbanitzable delimitat (ha)	27,1
% Sòl residencial	49,1	Sòl urbanitzable no delimitat (ha)	10,6
% Sòl no residencial	38,3	Sòl no urbanitzable (ha)	1.181,5
% Sòl per a infraestructures i sistemes	12,6		
Densitat neta (habitants/ha sòl residencial)	128		



Població

Població 2023	26.568	Taxa de natalitat (%) ¹	6,4
Homes	12.946	Taxa de mortalitat (%) ¹	7,1
Dones	13.622	Índex sintètic de fecunditat ¹	1,0
Índex de masculinitat	95,0		
Creixement de població 2018-2023	881	Població estrangera 2023	1.941
% Creixement de població 2018-2023	3,4	% Població estrangera	7,3
% Població 0-14 anys	15,2	Homes	971
% Població 65 i més anys	18,2	Dones	970
Taxa de joventut (%)	11,1	% Població estrangera de nacionalitat europea	23,4
Índex d'envelliment	119,9	% Població estrangera de nacionalitat africana	17,6
Índex de sobreenvelliment	15,4	% Població estrangera de nacionalitat americana	44,9
Índex de dependència global	50,2	% Població estrangera de la resta del món	14,2

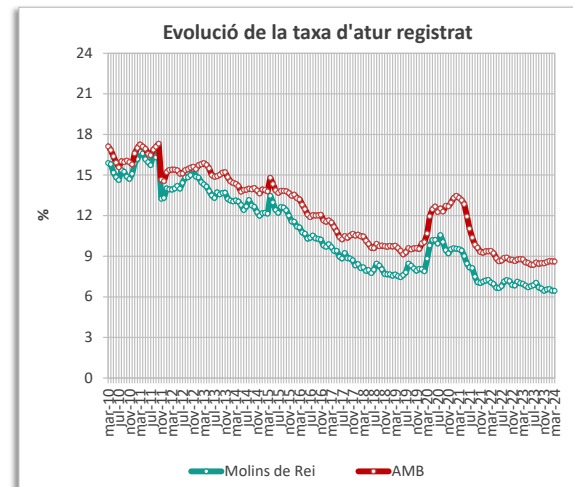
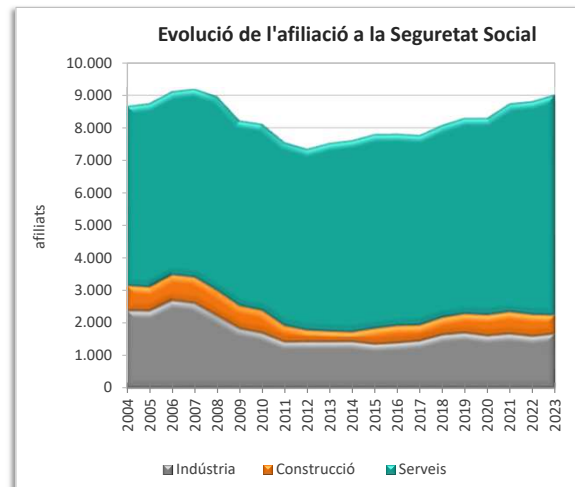
¹ Les dades de les taxes de natalitat, mortalitat i de l'índex sintètic de fecunditat són de l'any 2022



Activitat econòmica

Renda Familiar Disponible per càpita 2023 (€) ²	22.744	Atur registrat març 2024	869
Índex RFDPC 2023 (AMB = 100) ²	100,5	Taxa d'atur	6,4
Població activa 2024 (1trim)	13.484	Atur masculí	360
Afiliació Seguretat Social desembre 2023 ²	9.015	Atur femení	509
% Agricultura	0,2	Atur estranger masculí	38
% Indústria	18,3	Atur estranger femení	52
% Construcció	6,4	Atur jove masculí (<20 a 34 anys)	69
% Serveis	75,0	Atur jove femení (<20 a 34 anys)	97

² Dades provisionals

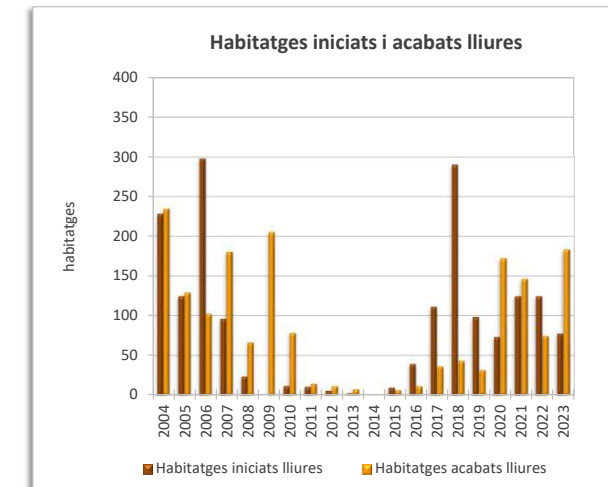
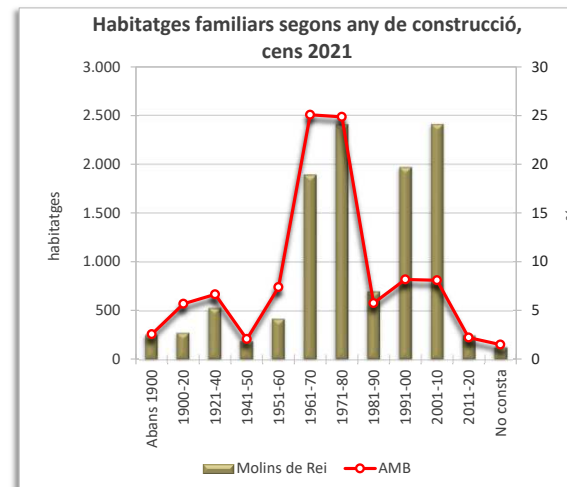


La davallada que s'observa a la sèrie al novembre de 2011 és deguda a l'actualització de les dades de població activa.

Habitatges

Habitatges familiars, cens 2021	11.400	Habitatges iniciats lliures 2023	77
% habitatges principals	87,3	Habitatges acabats lliures 2023	183
% habitatges no principals	12,7	Mitjana anual habitatges acabats lliures 2004-2023	1.555
% habitatges buits ³	5,3	Habitatges HPO iniciats 2023	79
		Habitatges HPO acabats 2023	61
		Mitjana anual habitatges acabats HPO 2004-2023	15

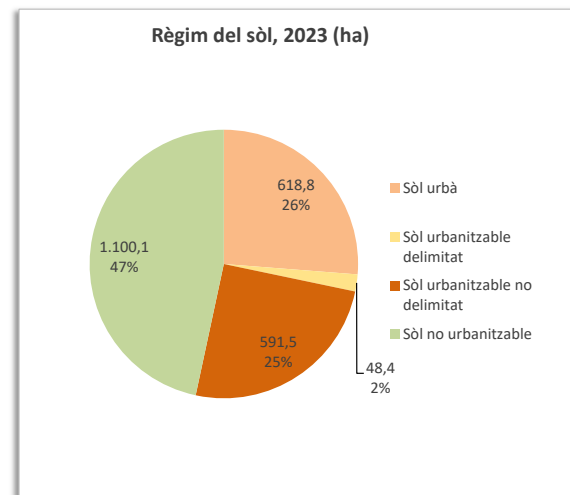
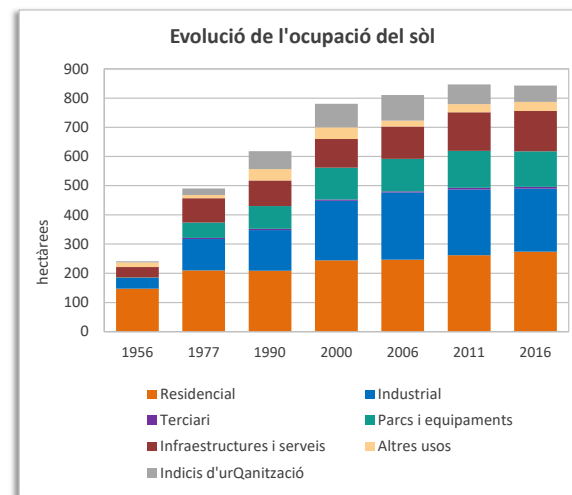
³ segons el consum elèctric a 1 de gener de 2021



Superfície (km ²)	23,5
Densitat de població (habitants/(km ²))	1.569

Territori

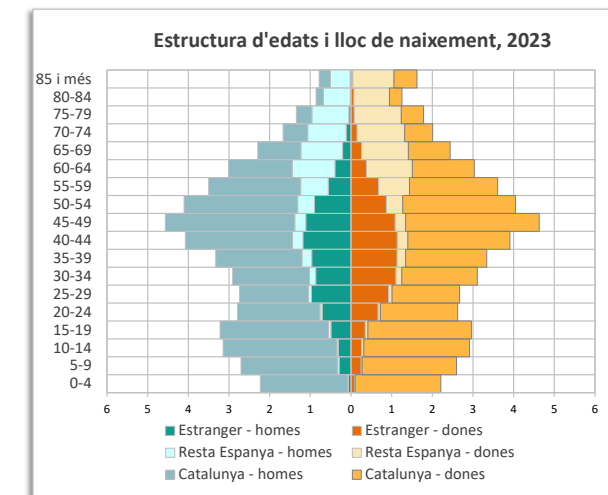
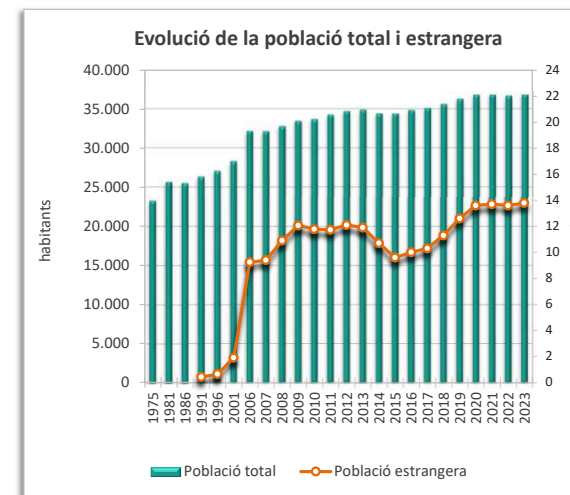
Superfície segons usos del sòl 2016 (ha)	2.346,1	Superfície segons planejament 2022 (ha)	2.358,7
Sòl ocupat (ha)	787,2	Sòl urbà (ha)	618,8
% Ocupació del sòl	33,6	Sòl urbanitzable delimitat (ha)	48,4
% Sòl residencial	34,7	Sòl urbanitzable no delimitat (ha)	591,5
% Sòl no residencial	47,8	Sòl no urbanitzable (ha)	1.100,1
% Sòl per a infraestructures i sistemes	17,5		
Densitat neta (habitants/ha sòl residencial)	127		



Població

Població 2023	36.823	Taxa de natalitat (%) ¹	8,7
Homes	18.153	Taxa de mortalitat (%) ¹	6,8
Dones	18.670	Índex sintètic de fecunditat ¹	1,3
Índex de masculinitat	97,2		
Creixement de població 2018-2023	1.224	Població estrangera 2023	5.080
% Creixement de població 2018-2023	3,4	% Població estrangera	13,8
% Població 0-14 anys	15,8	Homes	2.532
% Població 65 i més anys	16,0	Dones	2.548
Taxa de joventut (%)	11,2	% Població estrangera de nacionalitat europea	16,3
Índex d'envelliment	101,6	% Població estrangera de nacionalitat africana	30,5
Índex de sobreenvelliment	15,0	% Població estrangera de nacionalitat americana	36,8
Índex de dependència global	46,7	% Població estrangera de la resta del món	16,3

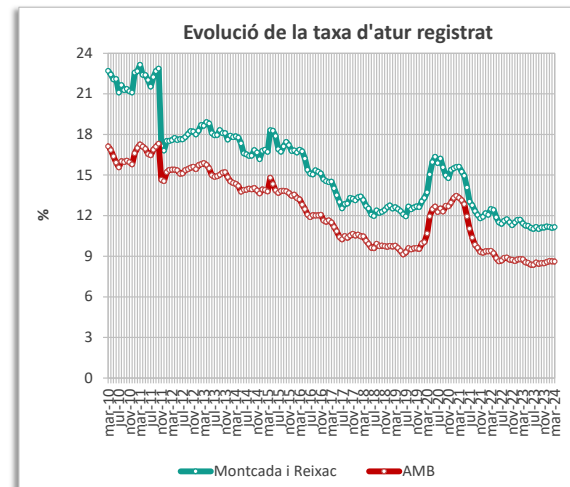
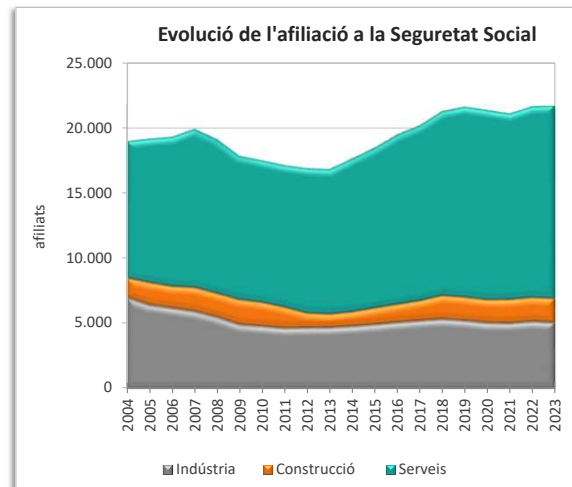
¹ Les dades de les taxes de natalitat, mortalitat i de l'índex sintètic de fecunditat són de l'any 2022



Activitat econòmica

Renda Familiar Disponible per càpita 2023 (€) ²	15.680	Atur registrat març 2024	2.070
Índex RFDPC 2023 (AMB = 100) ²	69,3	Taxa d'atur	11,1
Població activa 2024 (1trim)	18.570	Atur masculí	857
Afiliació Seguretat Social desembre 2023 ²	21.695	Atur femení	1.213
% Agricultura	0,0	Atur estranger masculí	126
% Indústria	23,1	Atur estranger femení	199
% Construcció	8,6	Atur jove masculí (<20 a 34 anys)	219
% Serveis	68,3	Atur jove femení (<20 a 34 anys)	251

² Dades provisionals

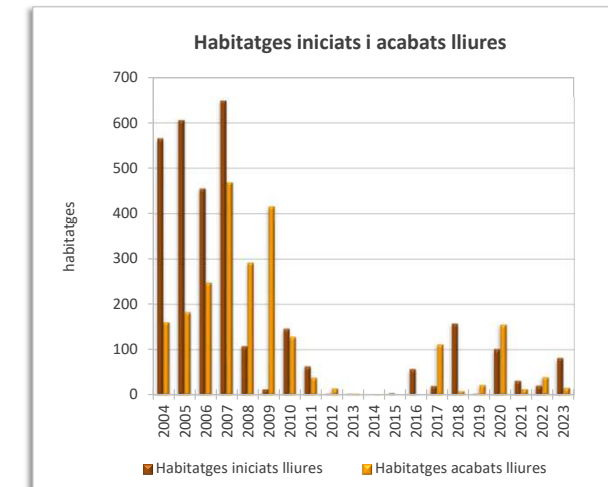
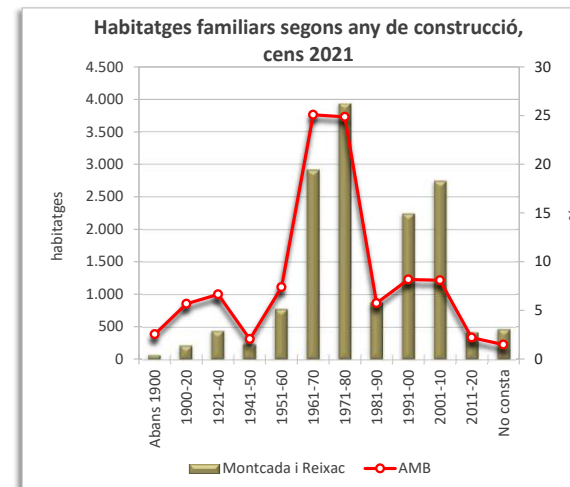


La davallada que s'observa a la sèrie al novembre de 2011 és deguda a l'actualització de les dades de població activa.

Habitatges

Habitatges familiars, cens 2021	15.304	Habitatges iniciats lliures 2023	80
% habitatges principals	89,3	Habitatges acabats lliures 2023	15
% habitatges no principals	10,7	Mitjana anual habitatges acabats lliures 2004-2023	2.296
% habitatges buits ³	8,2	Habitatges HPO iniciats 2023	0
		Habitatges HPO acabats 2023	0
		Mitjana anual habitatges acabats HPO 2004-2023	29

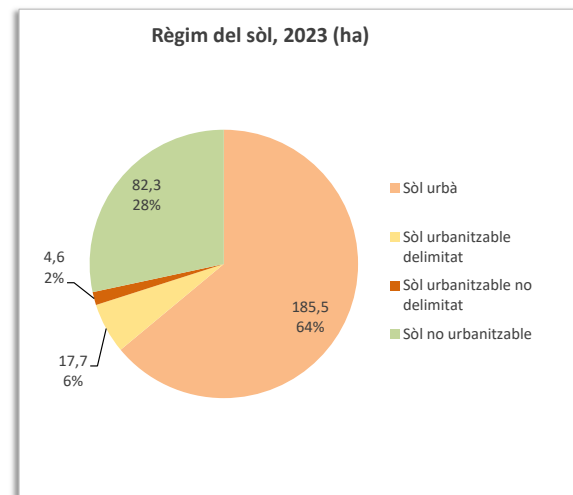
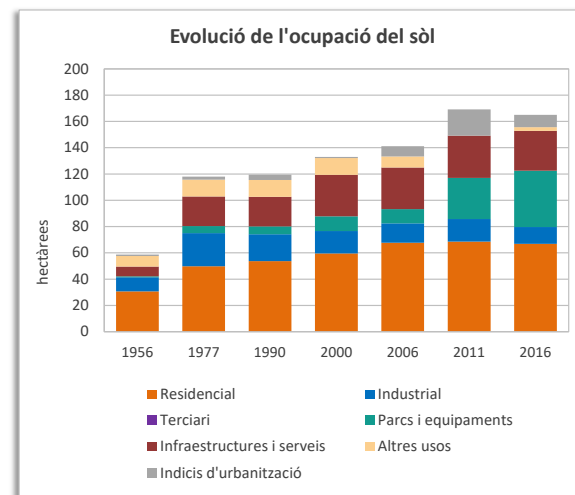
³ segons el consum elèctric a 1 de gener de 2021



Superfície (km²)	2,9
Densitat de població (habitants/(km²))	4.281

Territori

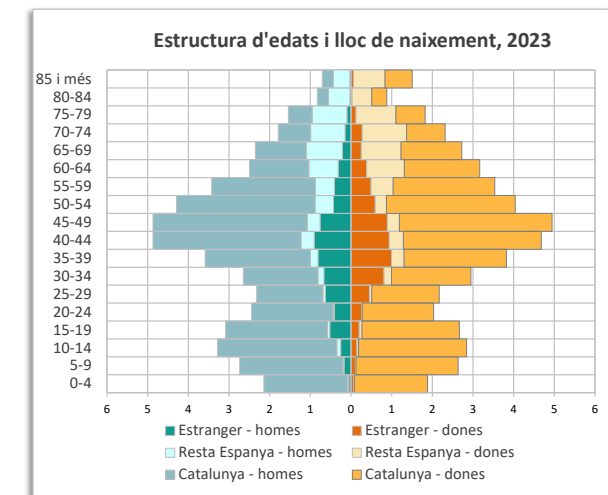
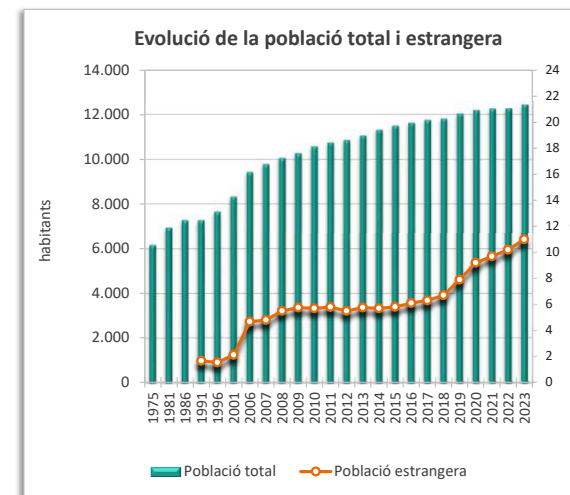
Superfície segons usos del sòl 2016 (ha)	286,9	Superfície segons planejament 2022 (ha)	290,0
Sòl ocupat (ha)	155,7	Sòl urbà (ha)	185,5
% Ocupació del sòl	54,3	Sòl urbanitzable delimitat (ha)	17,7
% Sòl residencial	42,9	Sòl urbanitzable no delimitat (ha)	4,6
% Sòl no residencial	37,6	Sòl no urbanitzable (ha)	82,3
% Sòl per a infraestructures i sistemes	19,5		
Densitat neta (habitants/ha sòl residencial)	174		



Població

Població 2023	12.458	Taxa de natalitat (‰) ¹	6,7
Homes	6.158	Taxa de mortalitat (‰) ¹	6,9
Dones	6.300	Índex sintètic de fecunditat ¹	1,0
Índex de masculinitat	97,7		
Creixement de població 2018-2023	639	Població estrangera 2023	1.375
% Creixement de població 2018-2023	5,4	% Població estrangera	11,0
% Població 0-14 anys	15,5	Homes	698
% Població 65 i més anys	16,4	Dones	677
Taxa de joventut (%)	9,8	% Població estrangera de nacionalitat europea	44,8
Índex d'envelliment	106,0	% Població estrangera de nacionalitat africana	8,1
Índex de sobreenvelliment	13,4	% Població estrangera de nacionalitat americana	26,3
Índex de dependència global	47,0	% Població estrangera de la resta del món	20,8

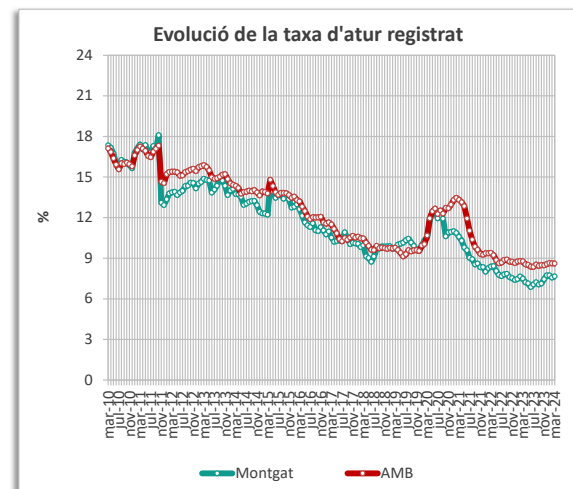
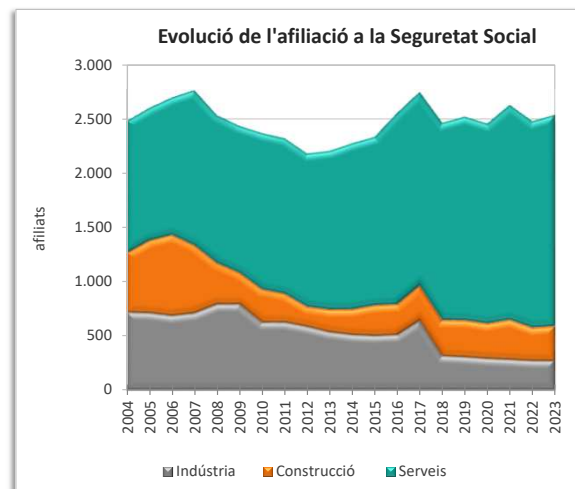
¹ Les dades de les taxes de natalitat, mortalitat i de l'índex sintètic de fecunditat són de l'any 2022



Activitat econòmica

Renda Familiar Disponible per càpita 2023 (€) ²	17.364	Atur registrat març 2024	494
Índex RFDPC 2023 (AMB = 100) ²	76,7	Taxa d'atur	7,7
Població activa 2024 (1trim)	6.449	Atur masculí	198
Afiliació Seguretat Social desembre 2023 ²	2.535	Atur femení	296
% Agricultura	0,0	Atur estranger masculí	35
% Indústria	10,7	Atur estranger femení	31
% Construcció	12,6	Atur jove masculí (<20 a 34 anys)	39
% Serveis	76,7	Atur jove femení (<20 a 34 anys)	33

² Dades provisionals

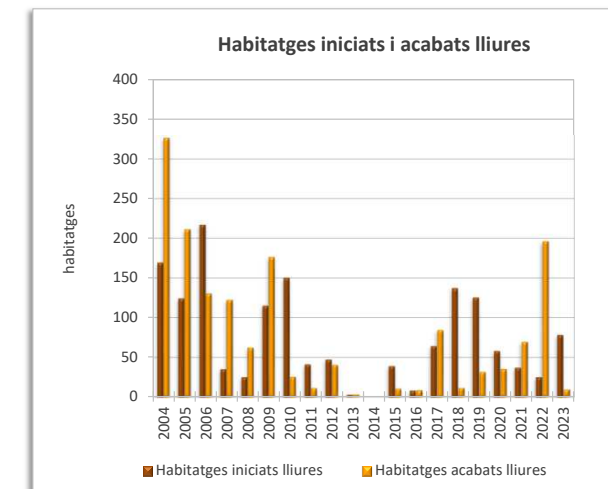
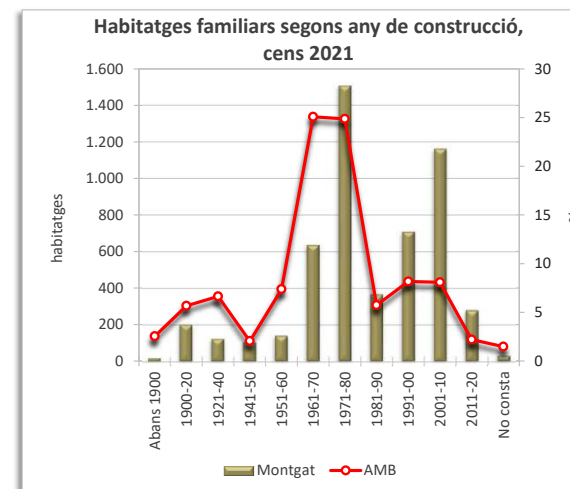


La davallada que s'observa a la sèrie al novembre de 2011 és deguda a l'actualització de les dades de població activa.

Habitatges

Habitatges familiars, cens 2021	5.276	Habitatges iniciats lliures 2023	78
% habitatges principals	88,5	Habitatges acabats lliures 2023	9
% habitatges no principals	11,5	Mitjana anual habitatges acabats lliures 2004-2023	1.550
% habitatges buits ³	7,0	Habitatges HPO iniciats 2023	130
		Habitatges HPO acabats 2023	0
		Mitjana anual habitatges acabats HPO 2004-2023	28

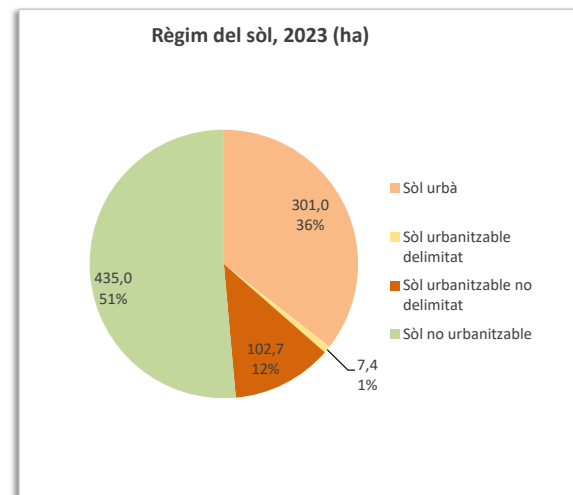
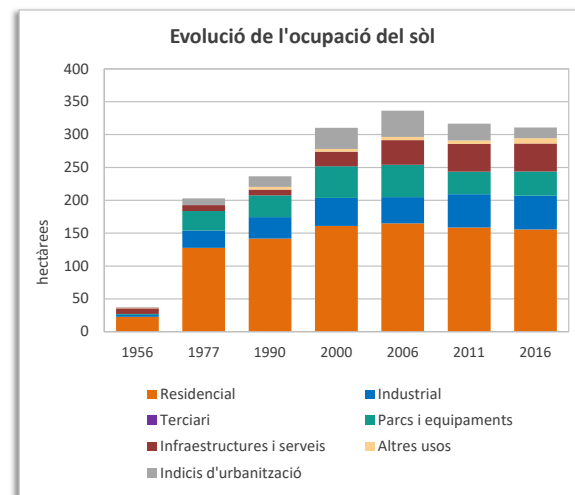
³ segons el consum elèctric a 1 de gener de 2021



Superfície (km²)	8,3
Densitat de població (habitants/(km²))	1.411

Territori

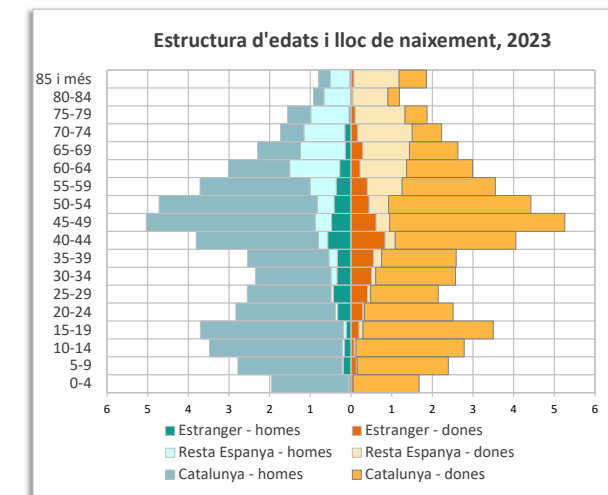
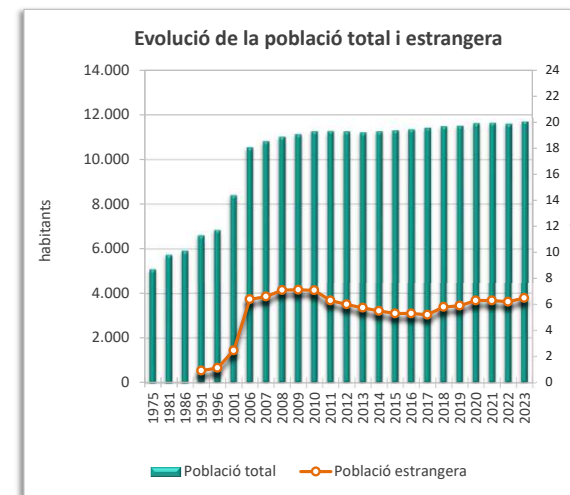
Superfície segons usos del sòl 2016 (ha)	829,6	Superfície segons planejament 2022 (ha)	846,1
Sòl ocupat (ha)	294,5	Sòl urbà (ha)	301,0
% Ocupació del sòl	35,5	Sòl urbanitzable delimitat (ha)	7,4
% Sòl residencial	52,8	Sòl urbanitzable no delimitat (ha)	102,7
% Sòl no residencial	32,7	Sòl no urbanitzable (ha)	435,0
% Sòl per a infraestructures i sistemes	14,5		
Densitat neta (habitants/ha sòl residencial)	73		



Població

Població 2023	11.715	Taxa de natalitat (‰) ¹	5,8
Homes	5.835	Taxa de mortalitat (‰) ¹	8,1
Dones	5.880	Índex sintètic de fecunditat ¹	0,9
Índex de masculinitat	99,2		
Creixement de població 2018-2023	229	Població estrangera 2023	760
% Creixement de població 2018-2023	2,0	% Població estrangera	6,5
% Població 0-14 anys	15,1	Homes	354
% Població 65 i més anys	17,1	Dones	406
Taxa de joventut (%)	11,8	% Població estrangera de nacionalitat europea	45,4
Índex d'envelliment	113,4	% Població estrangera de nacionalitat africana	17,6
Índex de sobreenvelliment	15,5	% Població estrangera de nacionalitat americana	29,7
Índex de dependència global	47,4	% Població estrangera de la resta del món	7,2

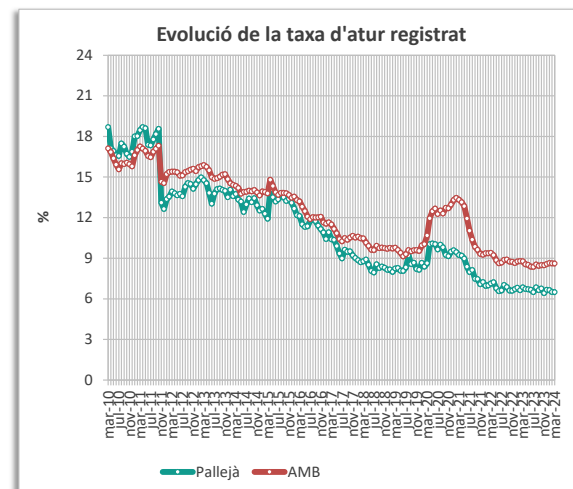
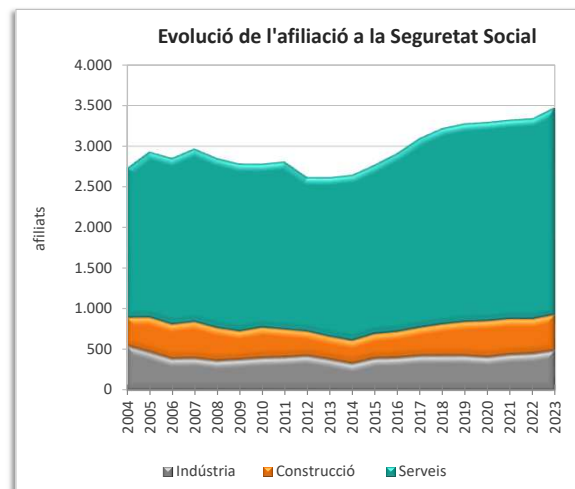
¹ Les dades de les taxes de natalitat, mortalitat i de l'índex sintètic de fecunditat són de l'any 2022



Activitat econòmica

Renda Familiar Disponible per càpita 2023 (€) ²	23.994	Atur registrat març 2024	383
Índex RFDPC 2023 (AMB = 100) ²	106,0	Taxa d'atur	6,5
Població activa 2024 (1trim)	5.898	Atur masculí	152
Afiliació Seguretat Social desembre 2023 ²	3.470	Atur femení	231
% Agricultura	0,1	Atur estranger masculí	13
% Indústria	13,8	Atur estranger femení	16
% Construcció	12,8	Atur jove masculí (<20 a 34 anys)	44
% Serveis	73,3	Atur jove femení (<20 a 34 anys)	39

² Dades provisionals

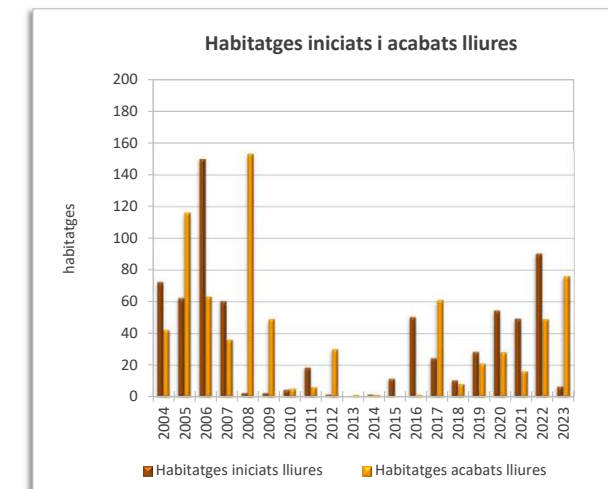
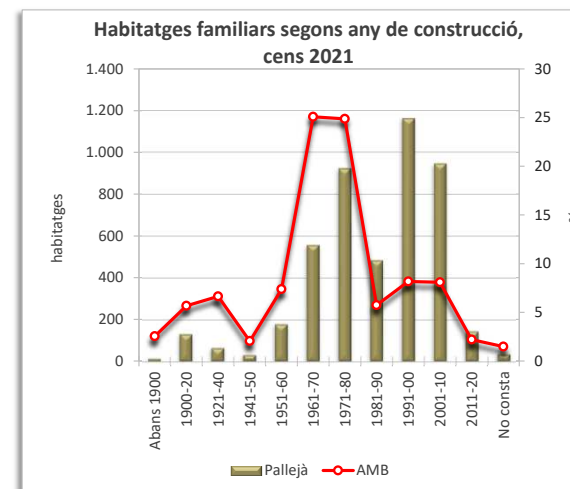


La davallada que s'observa a la sèrie al novembre de 2011 és deguda a l'actualització de les dades de població activa.

Habitatges

Habitatges familiars, cens 2021	4.650	Habitatges iniciats lliures 2023	6
% habitatges principals	90,2	Habitatges acabats lliures 2023	76
% habitatges no principals	9,8	Mitjana anual habitatges acabats lliures 2004-2023	690
% habitatges buits ³	2,4	Habitatges HPO iniciats 2023	0
		Habitatges HPO acabats 2023	0
		Mitjana anual habitatges acabats HPO 2004-2023	4

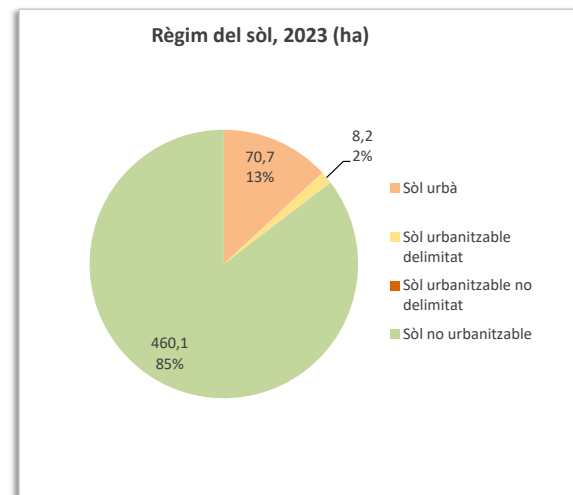
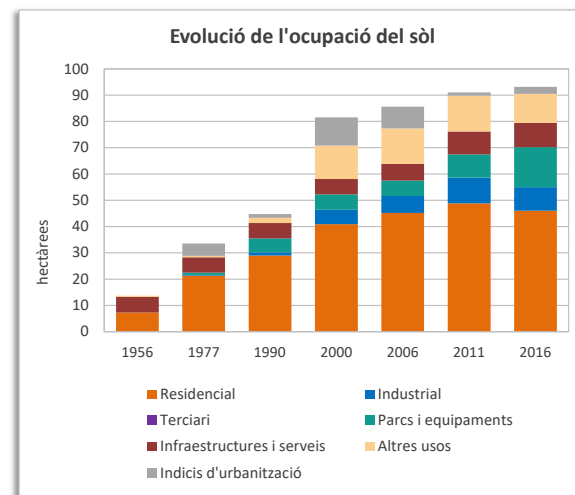
³ segons el consum elèctric a 1 de gener de 2021



Superfície (km²)	5,5
Densitat de població (habitants/(km²))	556

Territori

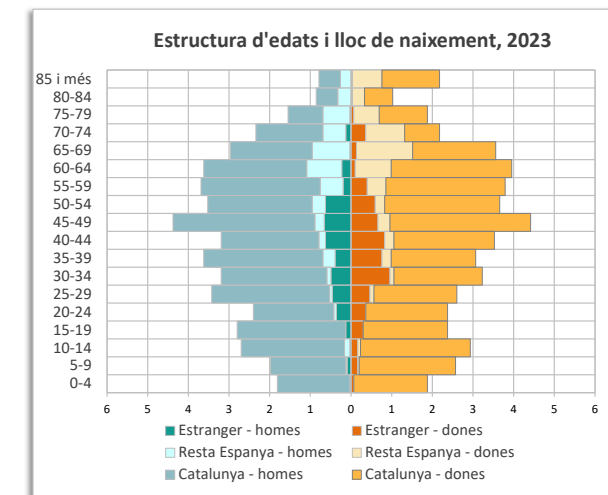
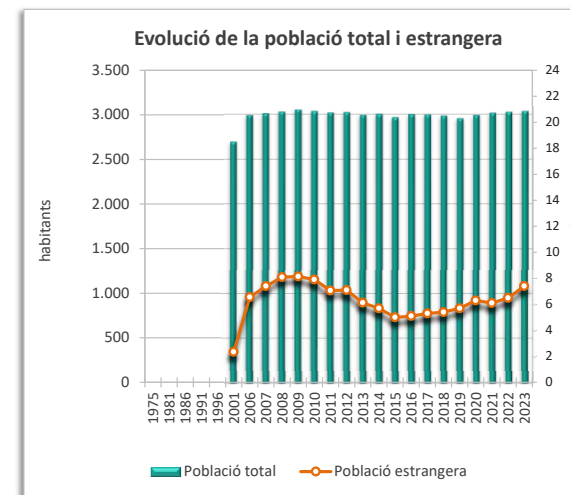
Superfície segons usos del sòl 2016 (ha)	547,8	Superfície segons planejament 2022 (ha)	539,0
Sòl ocupat (ha)	90,5	Sòl urbà (ha)	70,7
% Ocupació del sòl	16,5	Sòl urbanitzable delimitat (ha)	8,2
% Sòl residencial	50,8	Sòl urbanitzable no delimitat (ha)	0,0
% Sòl no residencial	39,0	Sòl no urbanitzable (ha)	460,1
% Sòl per a infraestructures i sistemes	10,2		
Densitat neta (habitants/ha sòl residencial)	65		



Població

Població 2023	3.036	Taxa de natalitat (‰) ¹	4,3
Homes	1.483	Taxa de mortalitat (‰) ¹	6,6
Dones	1.553	Índex sintètic de fecunditat ¹	0,7
Índex de masculinitat	95,5		
Creixement de població 2018-2023	54	Població estrangera 2023	226
% Creixement de població 2018-2023	1,8	% Població estrangera	7,4
% Població 0-14 anys	13,9	Homes	104
% Població 65 i més anys	19,3	Dones	122
Taxa de joventut (%)	9,9	% Població estrangera de nacionalitat europea	33,2
Índex d'envelliment	139,2	% Població estrangera de nacionalitat africana	17,3
Índex de sobreenvelliment	15,4	% Població estrangera de nacionalitat americana	44,7
Índex de dependència global	49,6	% Població estrangera de la resta del món	4,9

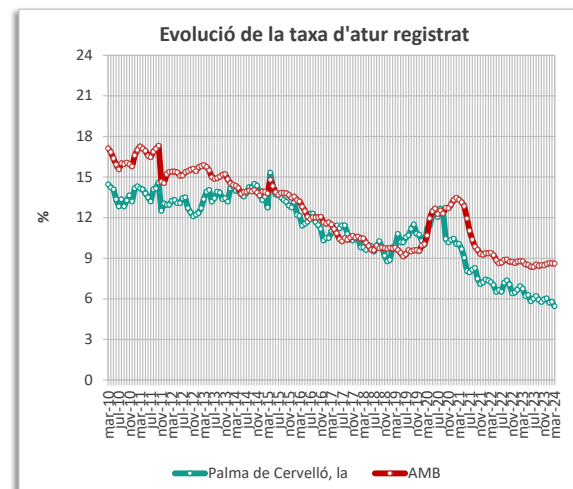
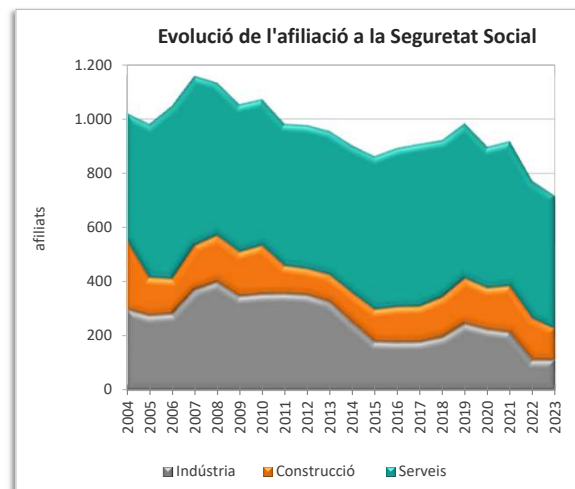
¹ Les dades de les taxes de natalitat, mortalitat i de l'índex sintètic de fecunditat són de l'any 2022



Activitat econòmica

Renda Familiar Disponible per càpita 2023 (€) ²	23.262	Atur registrat març 2024	85
Índex RFDPC 2023 (AMB = 100) ²	102,8	Taxa d'atur	5,4
Població activa 2024 (1trim)	1.560	Atur masculí	37
Afiliació Seguretat Social desembre 2023 ²	720	Atur femení	48
% Agricultura	0,7	Atur estranger masculí	4
% Indústria	14,6	Atur estranger femení	3
% Construcció	16,0	Atur jove masculí (<20 a 34 anys)	7
% Serveis	68,1	Atur jove femení (<20 a 34 anys)	8

² Dades provisionals

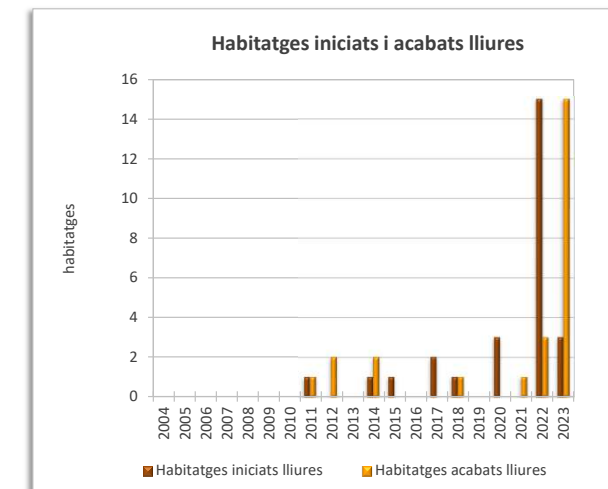
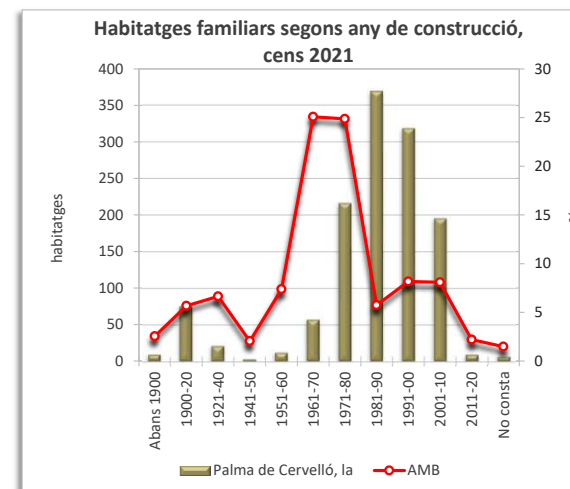


La davallada que s'observa a la sèrie al novembre de 2011 és deguda a l'actualització de les dades de població activa.

Habitatges

Habitatges familiars, cens 2021	1.288	Habitatges iniciats lliures 2023	3
% habitatges principals	87,8	Habitatges acabats lliures 2023	15
% habitatges no principals	12,2	Mitjana anual habitatges acabats lliures 2004-2023	11
% habitatges buits ³	5,0	Habitatges HPO iniciats 2023	0
		Habitatges HPO acabats 2023	0
		Mitjana anual habitatges acabats HPO 2004-2023	0

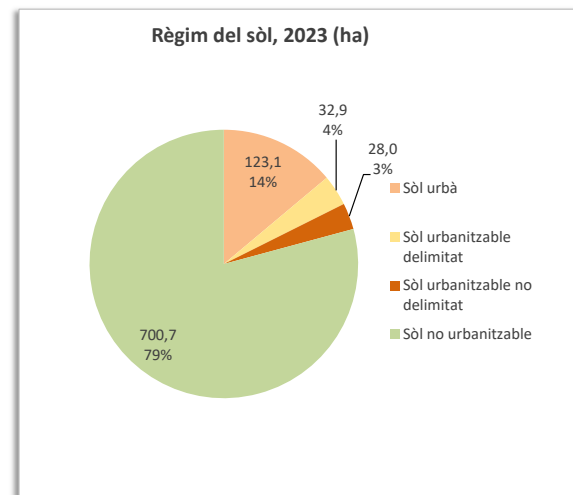
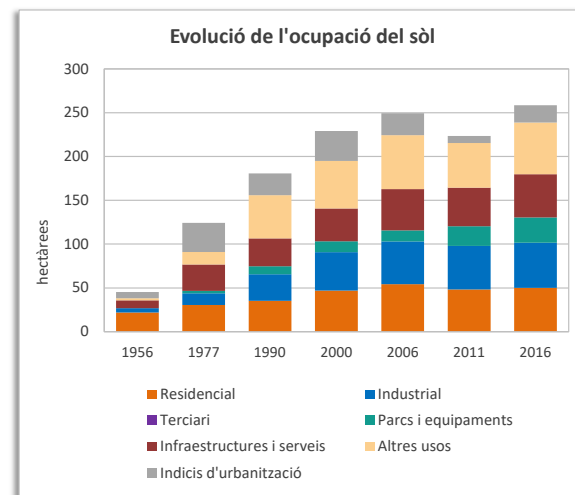
³ segons el consum elèctric a 1 de gener de 2021



Superfície (km²)	9,0
Densitat de població (habitants/(km²))	482

Territori

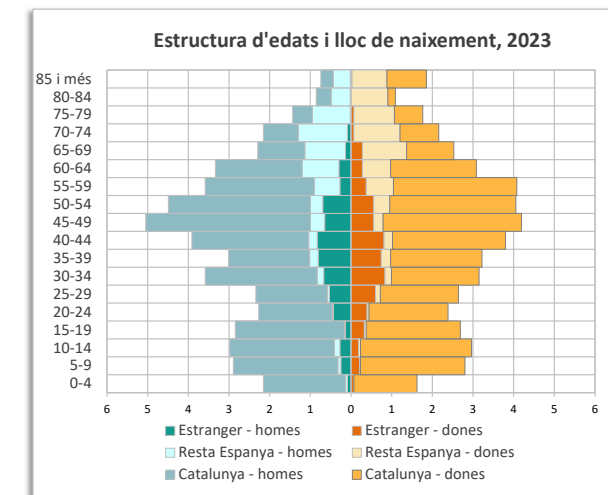
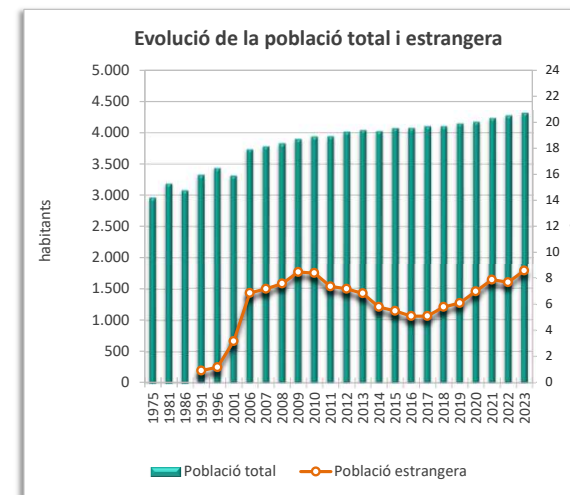
Superfície segons usos del sòl 2016 (ha)	894,3	Superfície segons planejament 2022 (ha)	884,7
Sòl ocupat (ha)	238,8	Sòl urbà (ha)	123,1
% Ocupació del sòl	26,7	Sòl urbanitzable delimitat (ha)	32,9
% Sòl residencial	21,0	Sòl urbanitzable no delimitat (ha)	28,0
% Sòl no residencial	58,3	Sòl no urbanitzable (ha)	700,7
% Sòl per a infraestructures i sistemes	20,7		
Densitat neta (habitants/ha sòl residencial)	81		



Població

Població 2023	4.318	Taxa de natalitat (%) ¹	7,3
Homes	2.157	Taxa de mortalitat (%) ¹	7,0
Dones	2.161	Índex sintètic de fecunditat ¹	1,1
Índex de masculinitat	99,8		
Creixement de població 2018-2023	215	Població estrangera 2023	371
% Creixement de població 2018-2023	5,2	% Població estrangera	8,6
% Població 0-14 anys	15,4	Homes	189
% Població 65 i més anys	16,9	Dones	182
Taxa de joventut (%)	9,9	% Població estrangera de nacionalitat europea	24,5
Índex d'envelliment	109,3	% Població estrangera de nacionalitat africana	23,7
Índex de sobreenvelliment	15,4	% Població estrangera de nacionalitat americana	40,4
Índex de dependència global	47,7	% Població estrangera de la resta del món	11,3

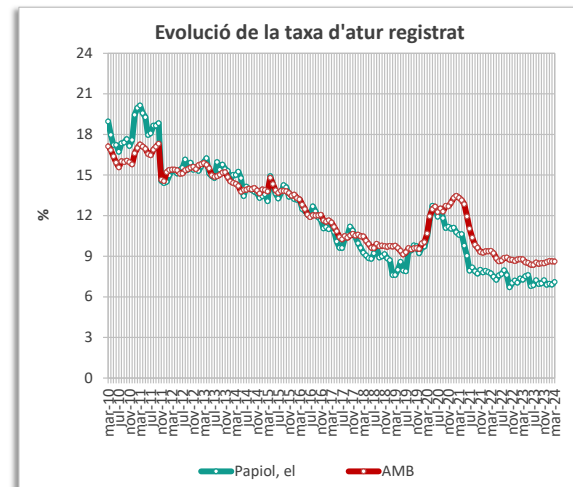
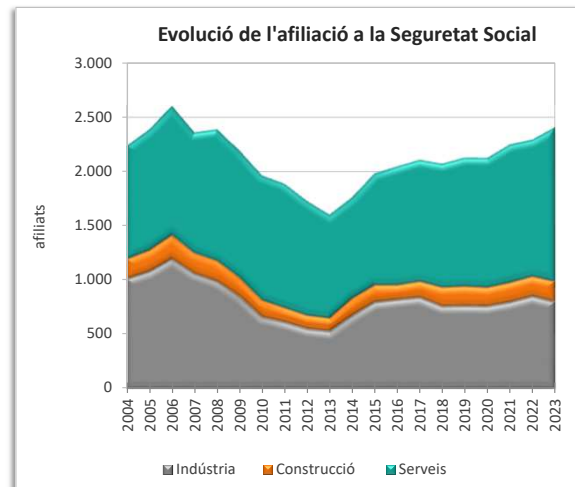
¹ Les dades de les taxes de natalitat, mortalitat i de l'índex sintètic de fecunditat són de l'any 2022



Activitat econòmica

Renda Familiar Disponible per càpita 2023 (€) ²	23.261	Atur registrat març 2024	158
Índex RFDPC 2023 (AMB = 100) ²	102,8	Taxa d'atur	7,1
Població activa 2024 (1trim)	2.228	Atur masculí	67
Afiliació Seguretat Social desembre 2023 ²	2.410	Atur femení	91
% Agricultura	1,0	Atur estranger masculí	10
% Indústria	32,0	Atur estranger femení	9
% Construcció	7,9	Atur jove masculí (<20 a 34 anys)	12
% Serveis	58,9	Atur jove femení (<20 a 34 anys)	19

² Dades provisionals

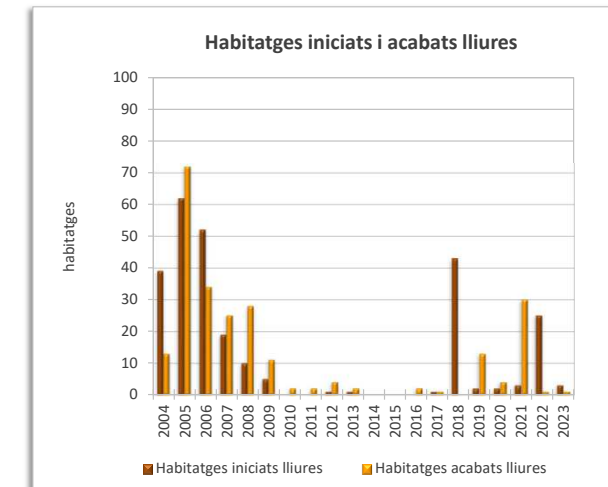
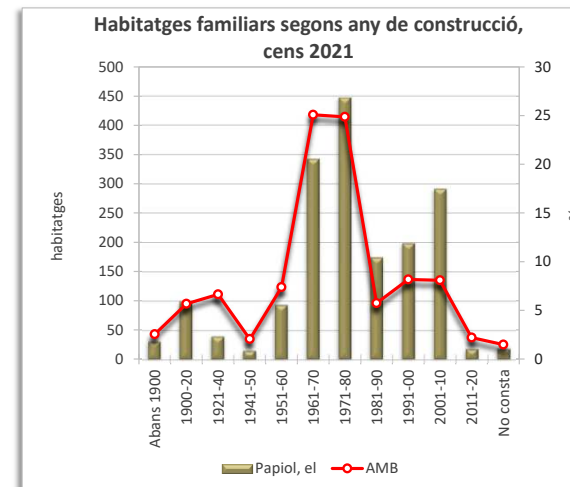


La davallada que s'observa a la sèrie al novembre de 2011 és deguda a l'actualització de les dades de població activa.

Habitatges

Habitatges familiars, cens 2021	1.771	Habitatges iniciats lliures 2023	3
% habitatges principals	88,3	Habitatges acabats lliures 2023	1
% habitatges no principals	11,7	Mitjana anual habitatges acabats lliures 2004-2023	244
% habitatges buits ³	6,8	Habitatges HPO iniciats 2023	0
		Habitatges HPO acabats 2023	0
		Mitjana anual habitatges acabats HPO 2004-2023	0

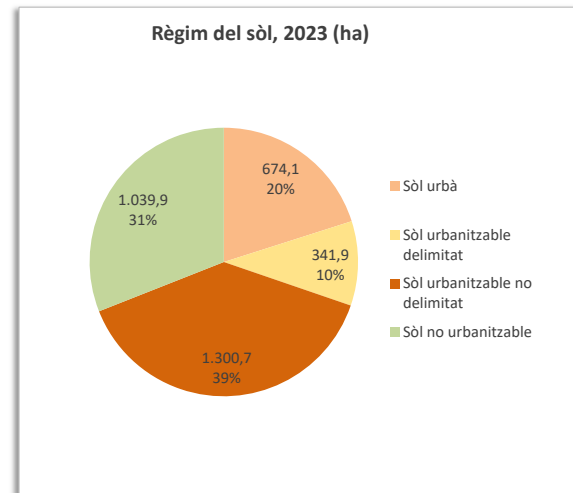
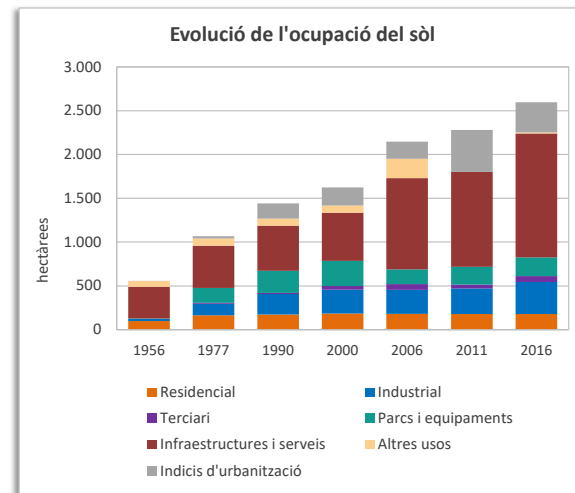
³ segons el consum elèctric a 1 de gener de 2021



Superfície (km²)	31,4
Densitat de població (habitants/(km²))	2.082

Territori

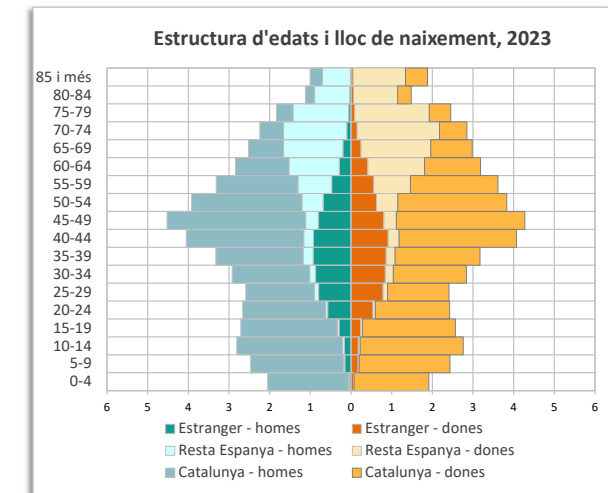
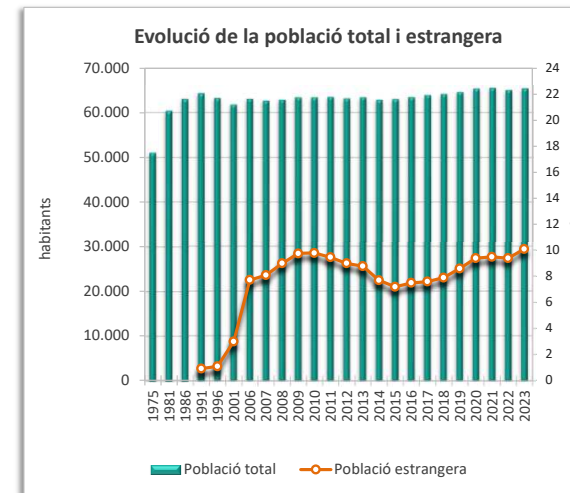
Superfície segons usos del sòl 2016 (ha)	3.359,4	Superfície segons planejament 2022 (ha)	3.356,7
Sòl ocupat (ha)	2.252,5	Sòl urbà (ha)	674,1
% Ocupació del sòl	67,1	Sòl urbanitzable delimitat (ha)	341,9
% Sòl residencial	7,9	Sòl urbanitzable no delimitat (ha)	1.300,7
% Sòl no residencial	29,3	Sòl no urbanitzable (ha)	1.039,9
% Sòl per a infraestructures i sistemes	62,8		
Densitat neta (habitants/ha sòl residencial)	355		



Població

Població 2023	65.409	Taxa de natalitat (%) ¹	7,5
Homes	31.980	Taxa de mortalitat (%) ¹	8,7
Dones	33.429	Índex sintètic de fecunditat ¹	1,2
Índex de masculinitat	95,7		
Creixement de població 2018-2023	1.277	Població estrangera 2023	6.636
% Creixement de població 2018-2023	2,0	% Població estrangera	10,1
% Població 0-14 anys	14,4	Homes	3.354
% Població 65 i més anys	20,3	Dones	3.282
Taxa de joventut (%)	10,0	% Població estrangera de nacionalitat europea	21,7
Índex d'envelliment	141,1	% Població estrangera de nacionalitat africana	25,4
Índex de sobreenvelliment	14,2	% Població estrangera de nacionalitat americana	35,7
Índex de dependència global	53,3	% Població estrangera de la resta del món	17,2

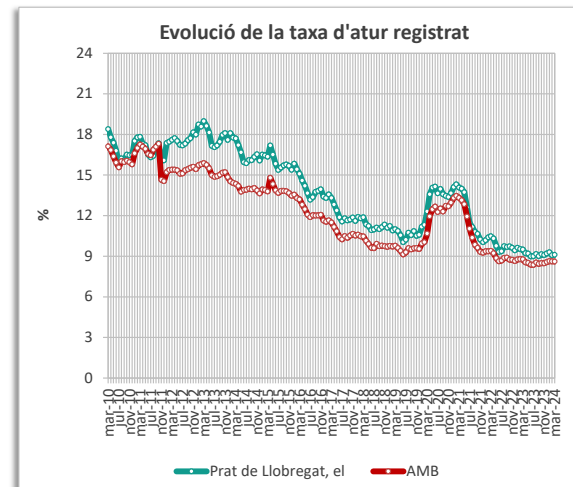
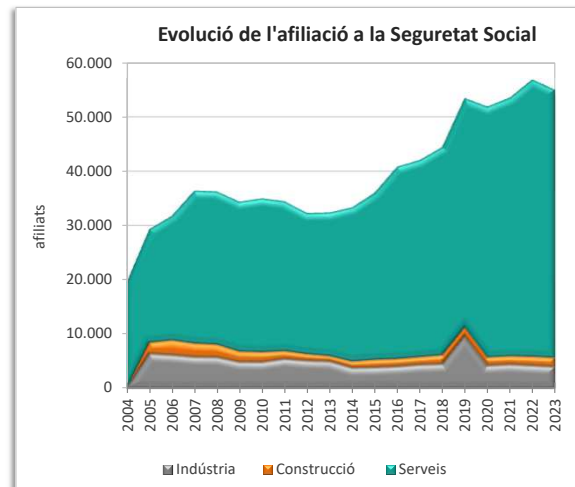
¹ Les dades de les taxes de natalitat, mortalitat i de l'índex sintètic de fecunditat són de l'any 2022



Activitat econòmica

Renda Familiar Disponible per càpita 2023 (€) ²	17.618	Atur registrat març 2024	2.886
Índex RFDPC 2023 (AMB = 100) ²	77,9	Taxa d'atur	9,1
Població activa 2024 (1trim)	31.691	Atur masculí	1.217
Afiliació Seguretat Social desembre 2023 ²	54.880	Atur femení	1.669
% Agricultura	0,1	Atur estranger masculí	142
% Indústria	7,1	Atur estranger femení	184
% Construcció	3,0	Atur jove masculí (<20 a 34 anys)	287
% Serveis	89,8	Atur jove femení (<20 a 34 anys)	351

² Dades provisionals

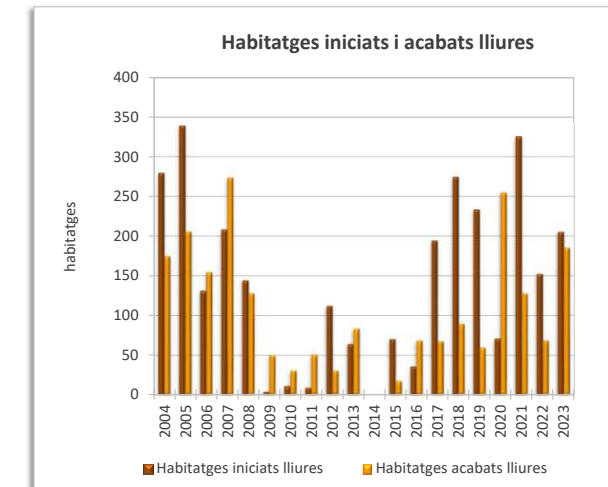
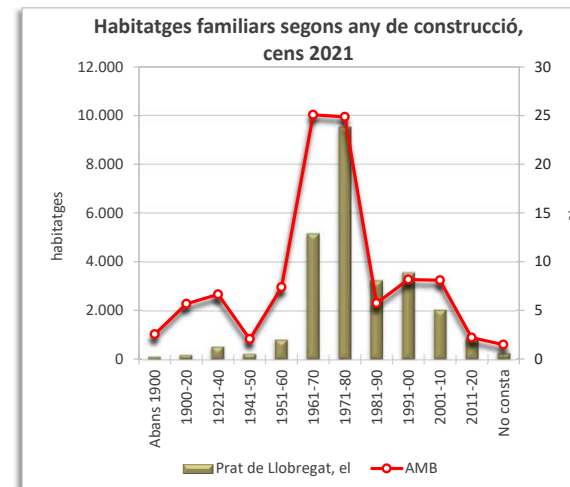


La davallada que s'observa a la sèrie al novembre de 2011 és deguda a l'actualització de les dades de població activa.

Habitatges

Habitatges familiars, cens 2021	26.518	Habitatges iniciats lliures 2023	205
% habitatges principals	92,8	Habitatges acabats lliures 2023	185
% habitatges no principals	7,2	Mitjana anual habitatges acabats lliures 2004-2023	1.933
% habitatges buits ³	5,8	Habitatges HPO iniciats 2023	143
		Habitatges HPO acabats 2023	54
		Mitjana anual habitatges acabats HPO 2004-2023	38

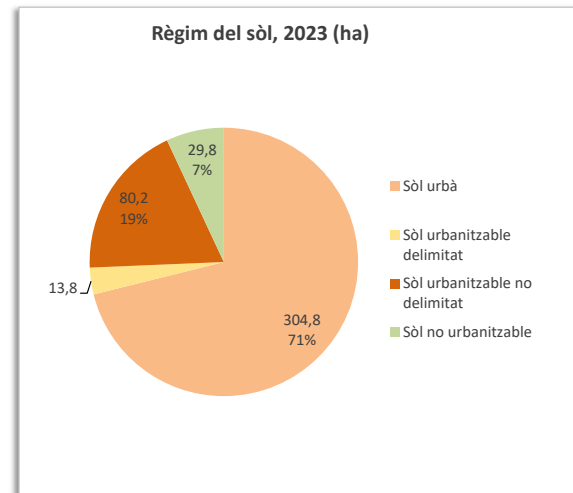
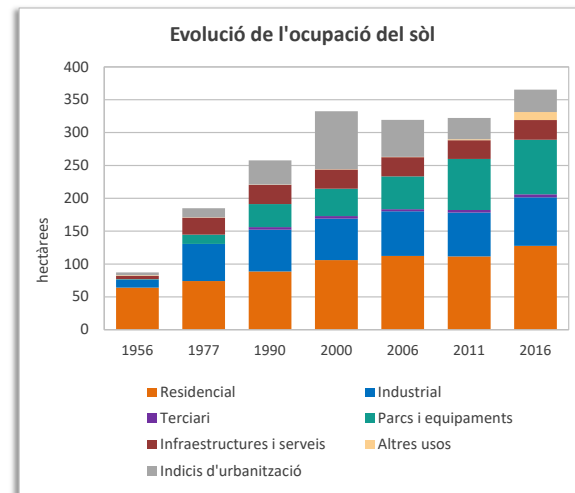
³ segons el consum elèctric a 1 de gener de 2021



Superfície (km²)	4,3
Densitat de població (habitants/(km²))	9.051

Territori

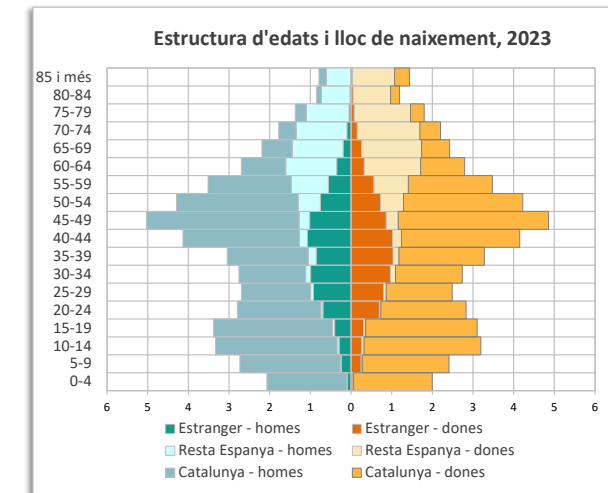
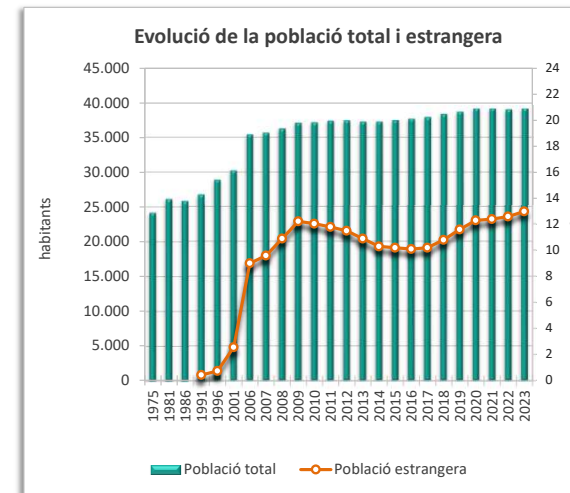
Superfície segons usos del sòl 2016 (ha)	430,6	Superfície segons planejament 2022 (ha)	428,7
Sòl ocupat (ha)	331,3	Sòl urbà (ha)	304,8
% Ocupació del sòl	76,9	Sòl urbanitzable delimitat (ha)	13,8
% Sòl residencial	38,5	Sòl urbanitzable no delimitat (ha)	80,2
% Sòl no residencial	52,4	Sòl no urbanitzable (ha)	29,8
% Sòl per a infraestructures i sistemes	9,1		
Densitat neta (habitants/ha sòl residencial)	295		



Població

Població 2023	39.189	Taxa de natalitat (%) ¹	7,6
Homes	19.378	Taxa de mortalitat (%) ¹	7,4
Dones	19.811	Índex sintètic de fecunditat ¹	1,1
Índex de masculinitat	97,8		
Creixement de població 2018-2023	842	Població estrangera 2023	5.081
% Creixement de població 2018-2023	2,2	% Població estrangera	13,0
% Població 0-14 anys	15,7	Homes	2.582
% Població 65 i més anys	16,0	Dones	2.499
Taxa de joventut (%)	11,6	% Població estrangera de nacionalitat europea	18,4
Índex d'envelliment	101,9	% Població estrangera de nacionalitat africana	29,8
Índex de sobreenvelliment	13,9	% Població estrangera de nacionalitat americana	36,2
Índex de dependència global	46,5	% Població estrangera de la resta del món	15,5

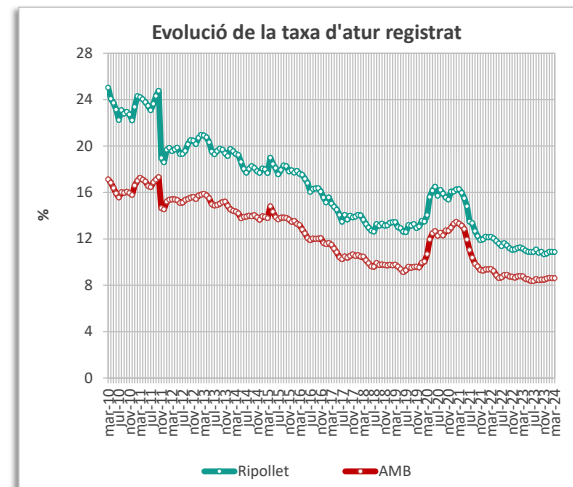
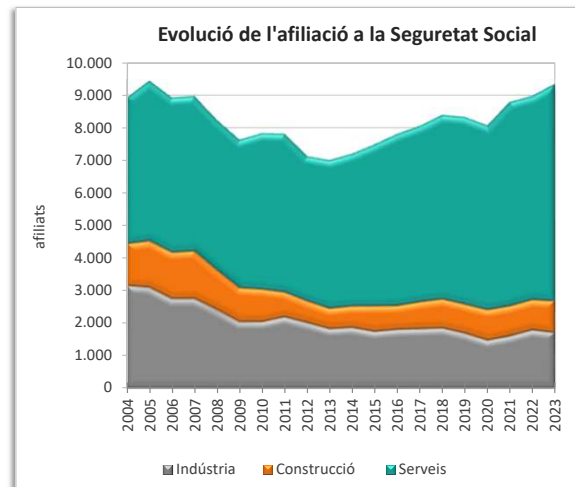
¹ Les dades de les taxes de natalitat, mortalitat i de l'índex sintètic de fecunditat són de l'any 2022



Activitat econòmica

Renda Familiar Disponible per càpita 2023 (€) ²	15.252	Atur registrat març 2024	2.150
Índex RFDPC 2023 (AMB = 100) ²	67,4	Taxa d'atur	10,9
Població activa 2024 (1trim)	19.775	Atur masculí	887
Afiliació Seguretat Social desembre 2023 ²	9.330	Atur femení	1.263
% Agricultura	0,1	Atur estranger masculí	142
% Indústria	18,2	Atur estranger femení	238
% Construcció	10,5	Atur jove masculí (<20 a 34 anys)	210
% Serveis	71,3	Atur jove femení (<20 a 34 anys)	228

² Dades provisionals

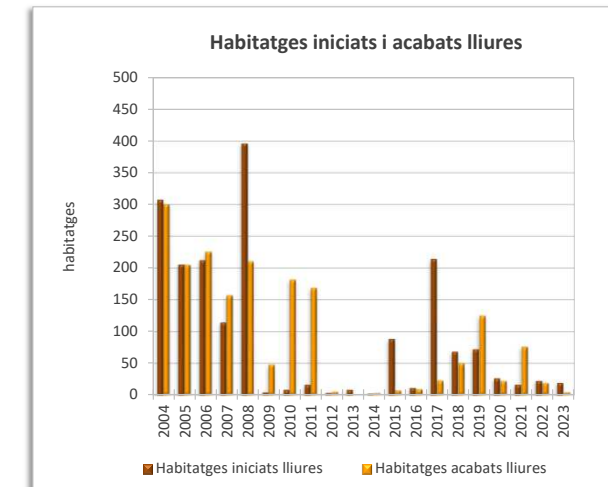
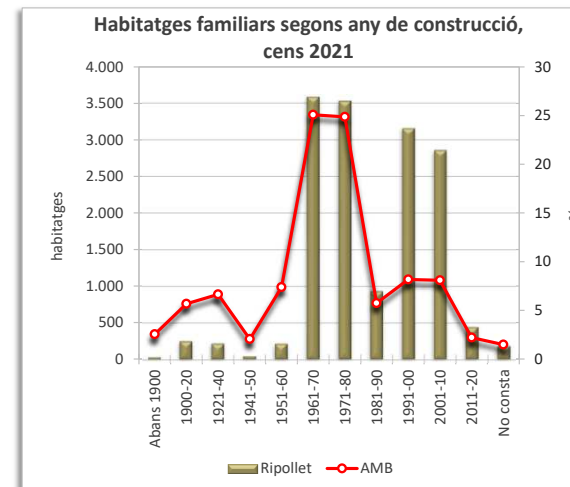


La davallada que s'observa a la sèrie al novembre de 2011 és deguda a l'actualització de les dades de població activa.

Habitatges

Habitatges familiars, cens 2021	15.427	Habitatges iniciats lliures 2023	19
% habitatges principals	94,4	Habitatges acabats lliures 2023	3
% habitatges no principals	5,6	Mitjana anual habitatges acabats lliures 2004-2023	1.820
% habitatges buits ³	5,2	Habitatges HPO iniciats 2023	0
		Habitatges HPO acabats 2023	0
		Mitjana anual habitatges acabats HPO 2004-2023	15

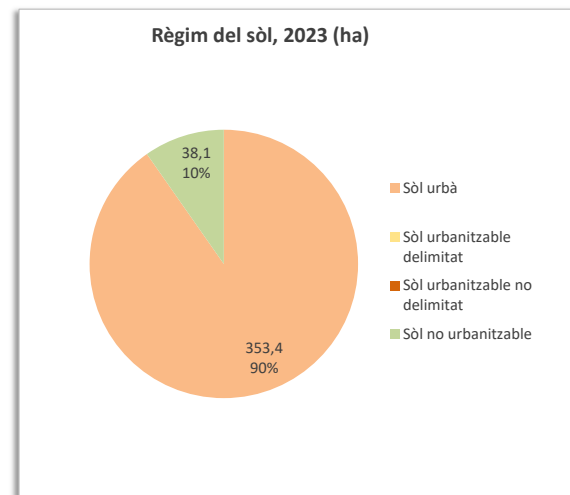
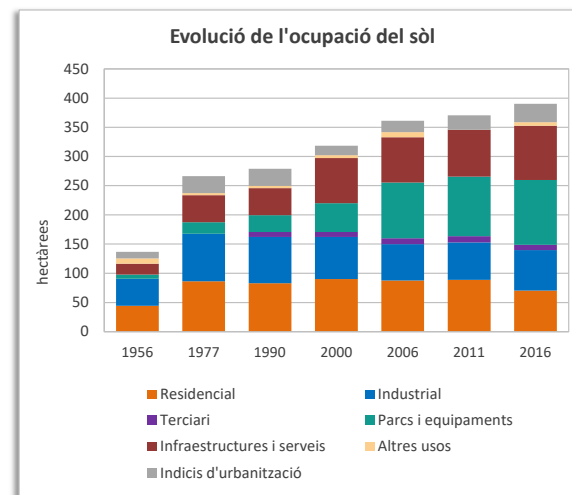
³ segons el consum elèctric a 1 de gener de 2021



Superfície (km ²)	3,8
Densitat de població (habitants/(km ²))	9.923

Territori

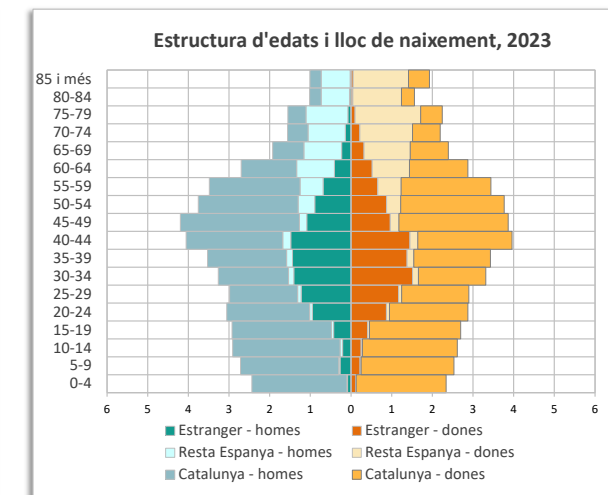
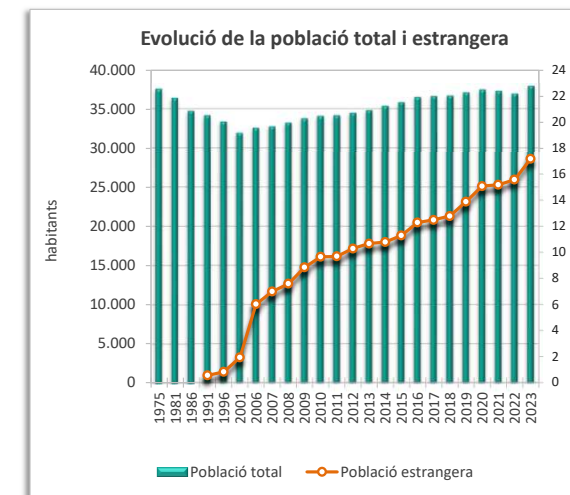
Superfície segons usos del sòl 2016 (ha)	396,6	Superfície segons planejament 2022 (ha)	391,5
Sòl ocupat (ha)	358,7	Sòl urbà (ha)	353,4
% Ocupació del sòl	90,4	Sòl urbanitzable delimitat (ha)	0,0
% Sòl residencial	19,7	Sòl urbanitzable no delimitat (ha)	0,0
% Sòl no residencial	54,4	Sòl no urbanitzable (ha)	38,1
% Sòl per a infraestructures i sistemes	25,9		
Densitat neta (habitants/ha sòl residencial)	517		



Població

Població 2023	37.906	Taxa de natalitat (‰) ¹	8,8
Homes	18.615	Taxa de mortalitat (‰) ¹	7,5
Dones	19.291	Índex sintètic de fecunditat ¹	1,4
Índex de masculinitat	96,5		
Creixement de població 2018-2023	1.237	Població estrangera 2023	6.519
% Creixement de població 2018-2023	3,4	% Població estrangera	17,2
% Població 0-14 anys	15,5	Homes	3.324
% Població 65 i més anys	17,4	Dones	3.195
Taxa de joventut (%)	11,3	% Població estrangera de nacionalitat europea	22,1
Índex d'envelliment	111,8	% Població estrangera de nacionalitat africana	13,3
Índex de sobreenvelliment	16,9	% Població estrangera de nacionalitat americana	32,0
Índex de dependència global	49,1	% Població estrangera de la resta del món	32,7

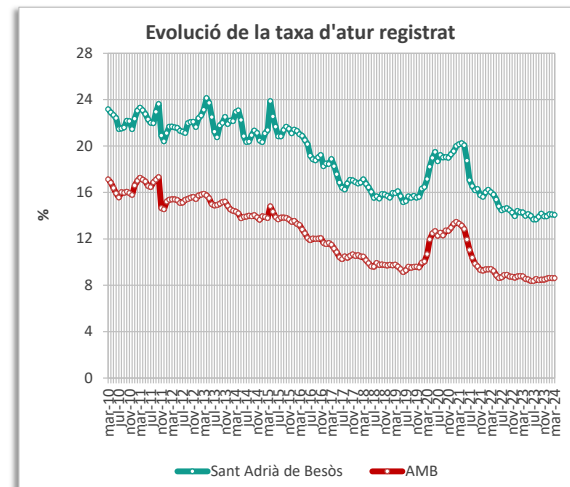
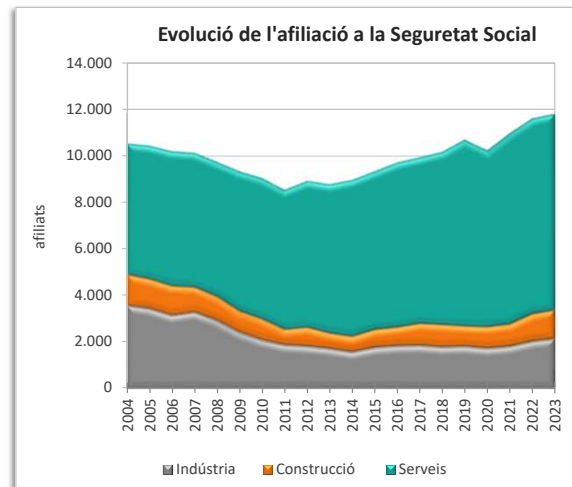
¹ Les dades de les taxes de natalitat, mortalitat i de l'índex sintètic de fecunditat són de l'any 2022



Activitat econòmica

Renda Familiar Disponible per càpita 2023 (€) ²	17.185	Atur registrat març 2024	2.562
Índex RFDPC 2023 (AMB = 100) ²	76,0	Taxa d'atur	14,1
Població activa 2024 (1trim)	18.222	Atur masculí	1.108
Afiliació Seguretat Social desembre 2023 ²	11.805	Atur femení	1.454
% Agricultura	0,0	Atur estranger masculí	120
% Indústria	18,0	Atur estranger femení	163
% Construcció	10,5	Atur jove masculí (<20 a 34 anys)	325
% Serveis	71,6	Atur jove femení (<20 a 34 anys)	364

² Dades provisionals

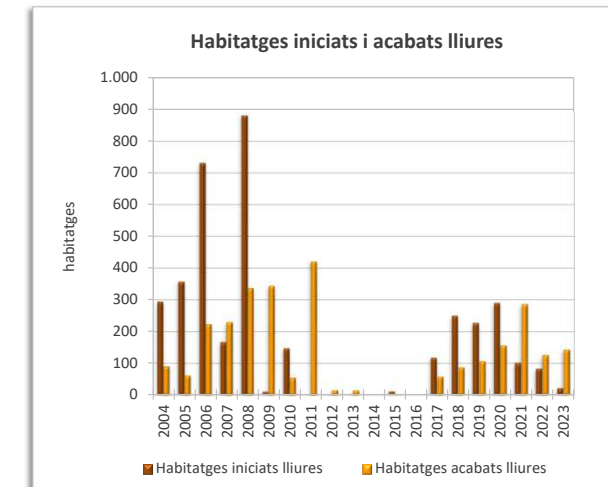
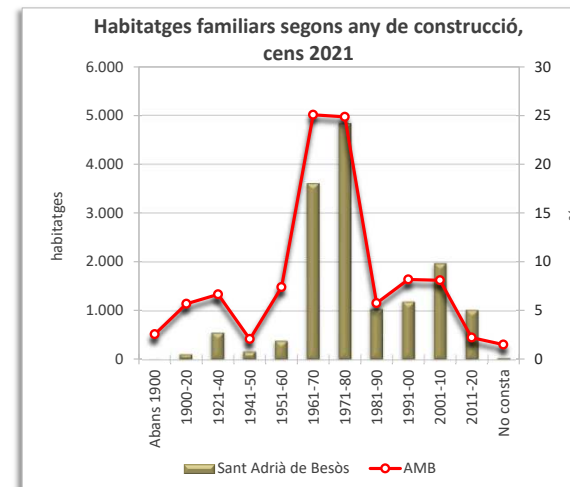


La davallada que s'observa a la sèrie al novembre de 2011 és deguda a l'actualització de les dades de població activa.

Habitatges

Habitatges familiars, cens 2021	14.877	Habitatges iniciats lliures 2023	19
% habitatges principals	92,5	Habitatges acabats lliures 2023	143
% habitatges no principals	7,5	Mitjana anual habitatges acabats lliures 2004-2023	2.613
% habitatges buits ³	11,0	Habitatges HPO iniciats 2023	0
		Habitatges HPO acabats 2023	0
		Mitjana anual habitatges acabats HPO 2004-2023	96

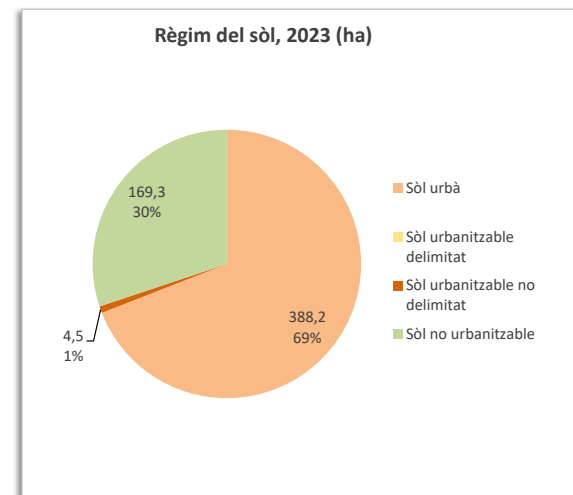
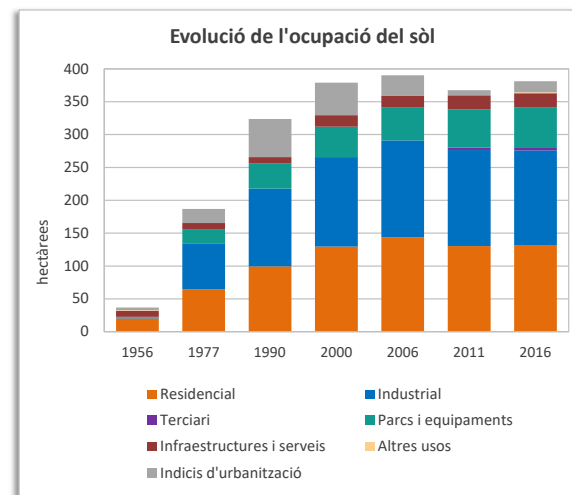
³ segons el consum elèctric a 1 de gener de 2021



Superfície (km ²)	5,5
Densitat de població (habitants/(km ²))	4.884

Territori

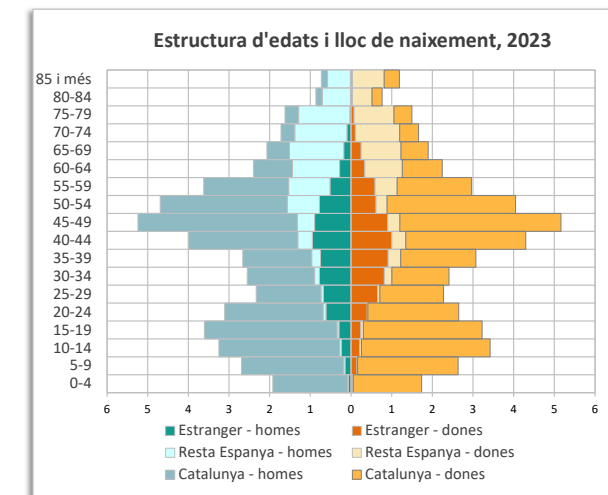
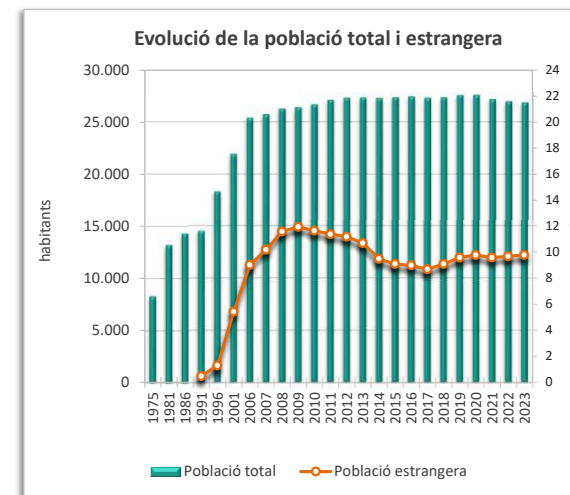
Superfície segons usos del sòl 2016 (ha)	562,0	Superfície segons planejament 2022 (ha)	562,0
Sòl ocupat (ha)	364,6	Sòl urbà (ha)	388,2
% Ocupació del sòl	64,9	Sòl urbanitzable delimitat (ha)	0,0
% Sòl residencial	35,9	Sòl urbanitzable no delimitat (ha)	4,5
% Sòl no residencial	58,3	Sòl no urbanitzable (ha)	169,3
% Sòl per a infraestructures i sistemes	5,8		
Densitat neta (habitants/ha sòl residencial)	210		



Població

Població 2023	26.862	Taxa de natalitat (%) ¹	5,9
Homes	13.188	Taxa de mortalitat (%) ¹	8,1
Dones	13.674	Índex sintètic de fecunditat ¹	0,9
Índex de masculinitat	96,4		
Creixement de població 2018-2023	-470	Població estrangera 2023	2.629
% Creixement de població 2018-2023	-1,7	% Població estrangera	9,8
% Població 0-14 anys	15,7	Homes	1.328
% Població 65 i més anys	16,7	Dones	1.301
Taxa de joventut (%)	11,9	% Població estrangera de nacionalitat europea	13,8
Índex d'envelliment	106,6	% Població estrangera de nacionalitat africana	46,7
Índex de sobreenvelliment	13,5	% Població estrangera de nacionalitat americana	26,3
Índex de dependència global	48,0	% Població estrangera de la resta del món	13,2

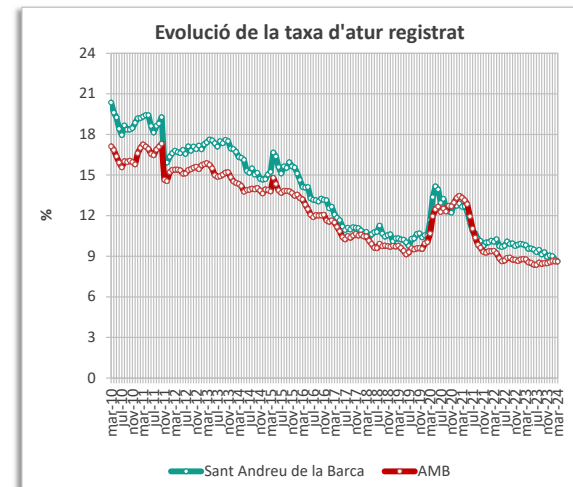
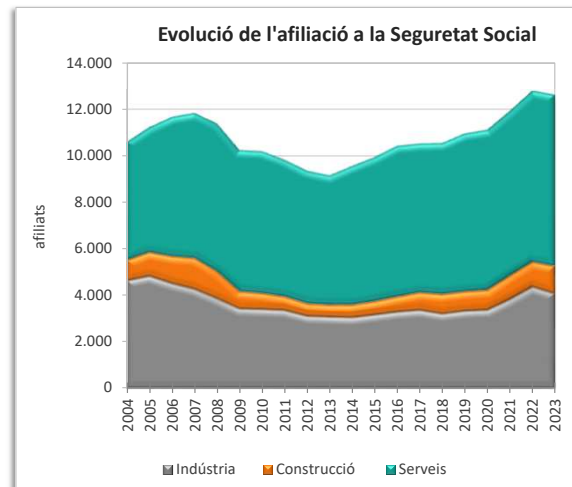
¹ Les dades de les taxes de natalitat, mortalitat i de l'índex sintètic de fecunditat són de l'any 2022



Activitat econòmica

Renda Familiar Disponible per càpita 2023 (€) ²	17.821	Atur registrat març 2024	1.161
Índex RFDPC 2023 (AMB = 100) ²	78,8	Taxa d'atur	8,6
Població activa 2024 (1trim)	13.461	Atur masculí	441
Afiliació Seguretat Social desembre 2023 ²	12.605	Atur femení	720
% Agricultura	0,0	Atur estranger masculí	68
% Indústria	32,2	Atur estranger femení	119
% Construcció	9,3	Atur jove masculí (<20 a 34 anys)	105
% Serveis	58,5	Atur jove femení (<20 a 34 anys)	139

² Dades provisionals

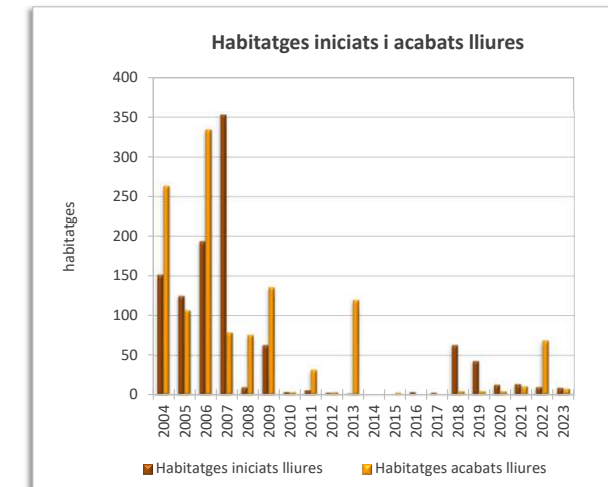
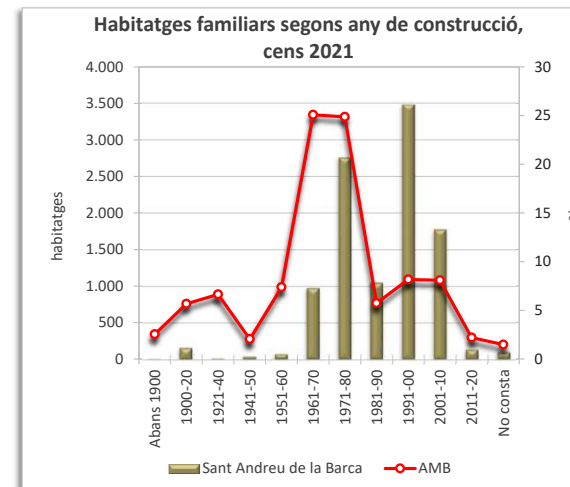


La davallada que s'observa a la sèrie al novembre de 2011 és deguda a l'actualització de les dades de població activa.

Habitatges

Habitatges familiars, cens 2021	10.536	Habitatges iniciats lliures 2023	8
% habitatges principals	94,2	Habitatges acabats lliures 2023	7
% habitatges no principals	5,8	Mitjana anual habitatges acabats lliures 2004-2023	1.239
% habitatges buits ³	3,9	Habitatges HPO iniciats 2023	0
		Habitatges HPO acabats 2023	0
		Mitjana anual habitatges acabats HPO 2004-2023	13

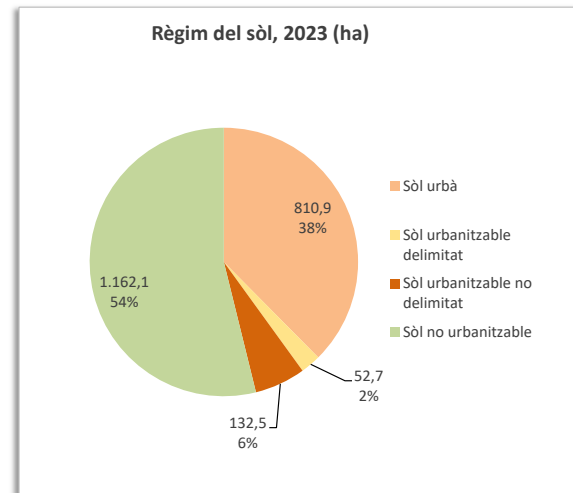
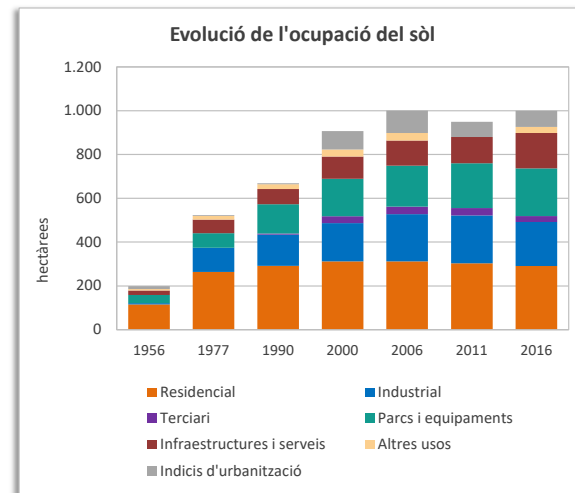
³ segons el consum elèctric a 1 de gener de 2021



Superfície (km²)	21,5
Densitat de població (habitants/(km²))	3.897

Territori

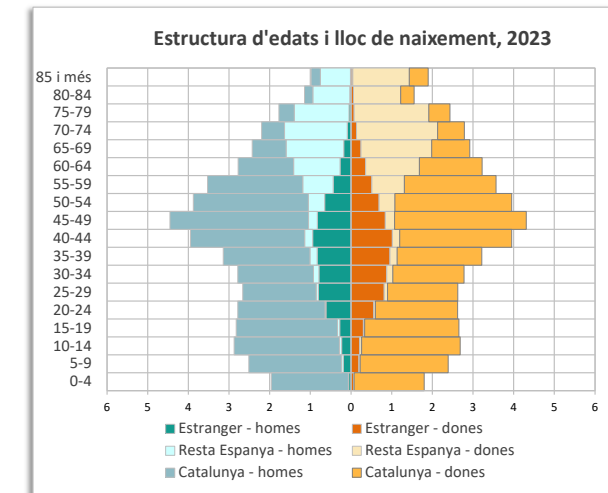
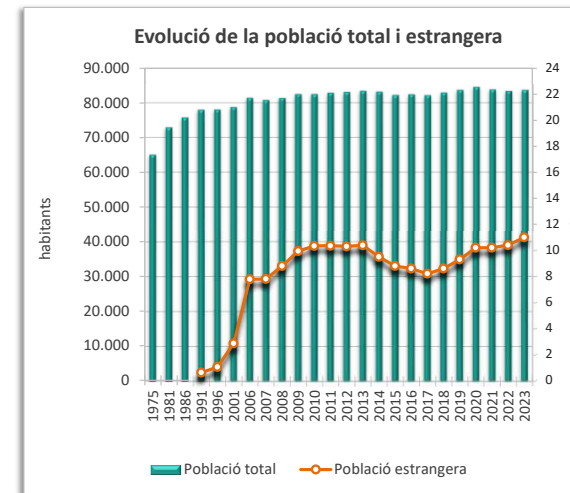
Superfície segons usos del sòl 2016 (ha)	2.146,7	Superfície segons planejament 2022 (ha)	2.158,2
Sòl ocupat (ha)	925,7	Sòl urbà (ha)	810,9
% Ocupació del sòl	43,1	Sòl urbanitzable delimitat (ha)	52,7
% Sòl residencial	31,4	Sòl urbanitzable no delimitat (ha)	132,5
% Sòl no residencial	51,1	Sòl no urbanitzable (ha)	1.162,1
% Sòl per a infraestructures i sistemes	17,5		
Densitat neta (habitants/ha sòl residencial)	283		



Població

Població 2023	83.667	Taxa de natalitat (%) ¹	7,0
Homes	40.717	Taxa de mortalitat (%) ¹	9,3
Dones	42.950	Índex sintètic de fecunditat ¹	1,1
Índex de masculinitat	94,8		
Creixement de població 2018-2023	763	Població estrangera 2023	9.205
% Creixement de població 2018-2023	0,9	% Població estrangera	11,0
% Població 0-14 anys	14,2	Homes	4.568
% Població 65 i més anys	20,1	Dones	4.637
Taxa de joventut (%)	10,5	% Població estrangera de nacionalitat europea	14,8
Índex d'envelliment	141,4	% Població estrangera de nacionalitat africana	27,6
Índex de sobreenvelliment	14,3	% Població estrangera de nacionalitat americana	41,4
Índex de dependència global	52,3	% Població estrangera de la resta del món	16,2

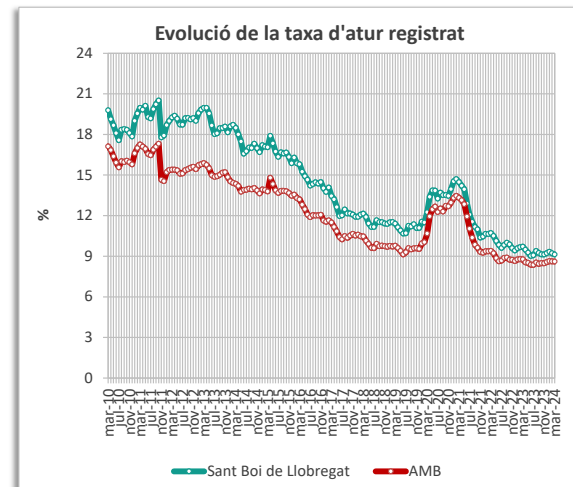
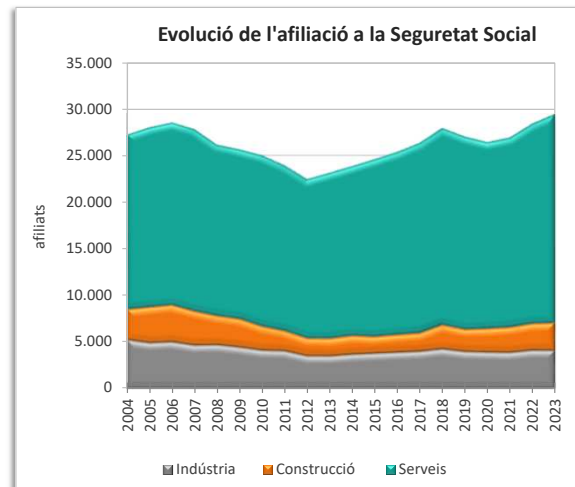
¹ Les dades de les taxes de natalitat, mortalitat i de l'índex sintètic de fecunditat són de l'any 2022



Activitat econòmica

Renda Familiar Disponible per càpita 2023 (€) ²	17.310	Atur registrat març 2024	3.737
Índex RFDPC 2023 (AMB = 100) ²	76,5	Taxa d'atur	9,1
Població activa 2024 (1trim)	40.937	Atur masculí	1.526
Afiliació Seguretat Social desembre 2023 ²	29.410	Atur femení	2.211
% Agricultura	0,3	Atur estranger masculí	220
% Indústria	13,5	Atur estranger femení	331
% Construcció	10,1	Atur jove masculí (<20 a 34 anys)	365
% Serveis	76,2	Atur jove femení (<20 a 34 anys)	453

² Dades provisionals

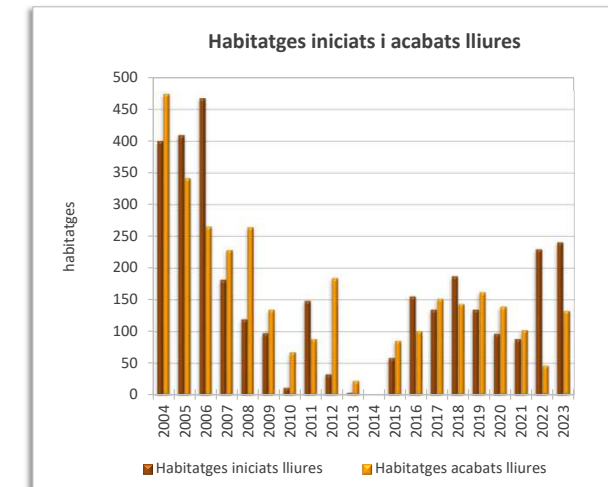
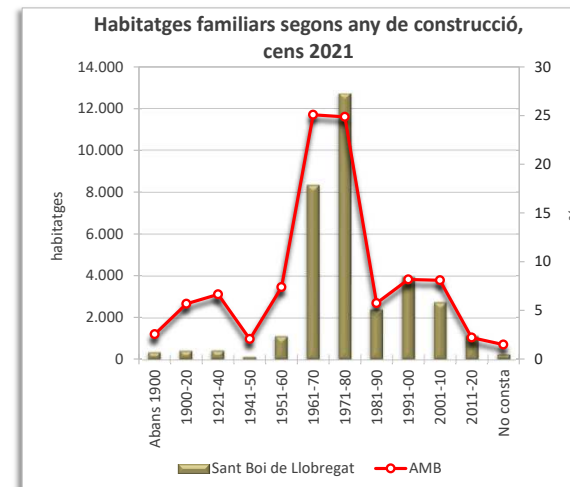


La davallada que s'observa a la sèrie al novembre de 2011 és deguda a l'actualització de les dades de població activa.

Habitatges

Habitatges familiars, cens 2021	33.904	Habitatges iniciats lliures 2023	240
% habitatges principals	93,0	Habitatges acabats lliures 2023	132
% habitatges no principals	7,0	Mitjana anual habitatges acabats lliures 2004-2023	3.002
% habitatges buits ³	4,4	Habitatges HPO iniciats 2023	152
		Habitatges HPO acabats 2023	0
		Mitjana anual habitatges acabats HPO 2004-2023	19

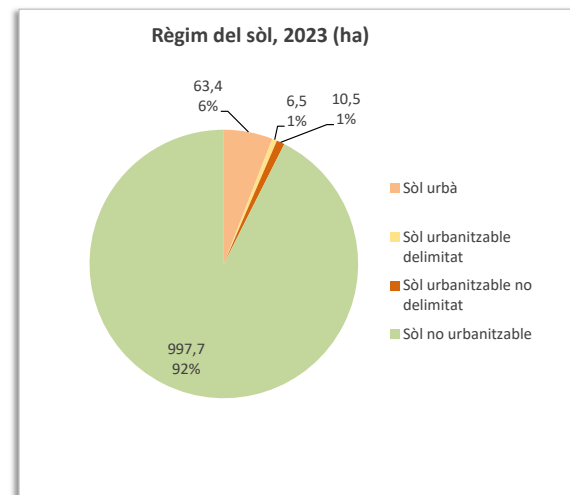
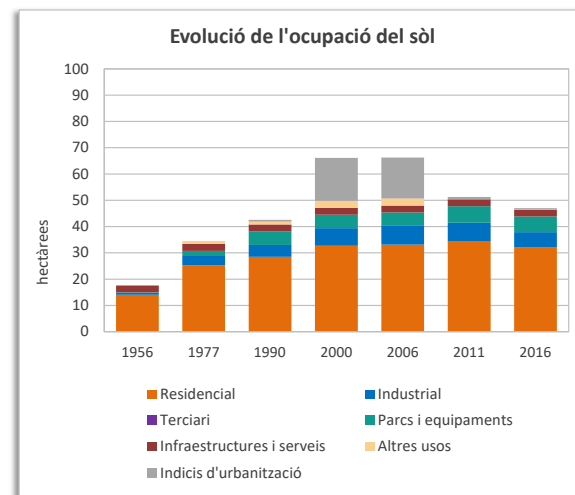
³ segons el consum elèctric a 1 de gener de 2021



Superfície (km ²)	10,8
Densitat de població (habitants/(km ²))	388

Territori

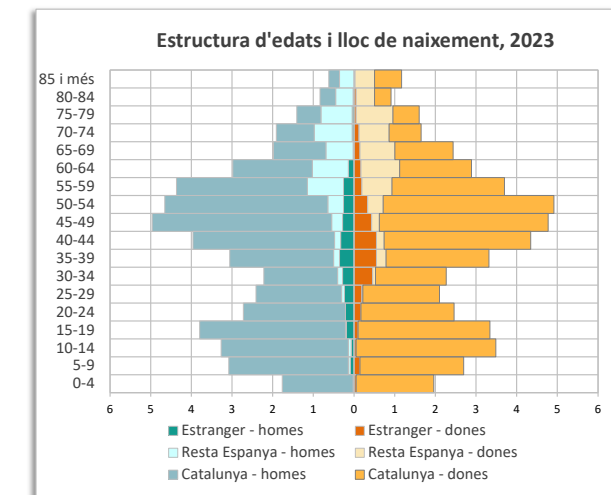
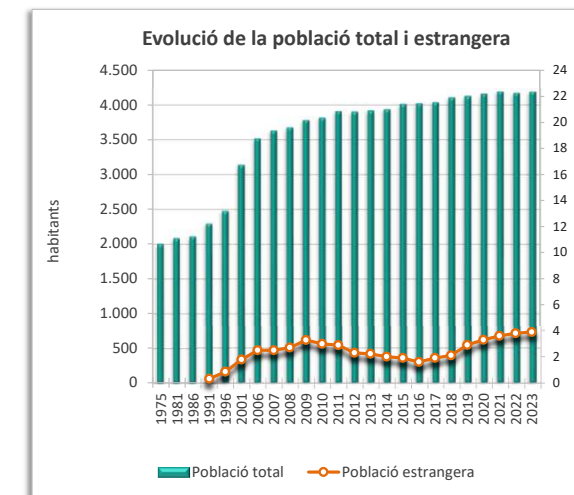
Superfície segons usos del sòl 2016 (ha)	1.080,7	Superfície segons planejament 2022 (ha)	1.078,1
Sòl ocupat (ha)	46,6	Sòl urbà (ha)	63,4
% Ocupació del sòl	4,3	Sòl urbanitzable delimitat (ha)	6,5
% Sòl residencial	68,6	Sòl urbanitzable no delimitat (ha)	10,5
% Sòl no residencial	25,7	Sòl no urbanitzable (ha)	997,7
% Sòl per a infraestructures i sistemes	5,7		
Densitat neta (habitants/ha sòl residencial)	126		



Població

Població 2023	4.190	Taxa de natalitat (‰) ¹	5,0
Homes	2.095	Taxa de mortalitat (‰) ¹	6,5
Dones	2.095	Índex sintètic de fecunditat ¹	0,8
Índex de masculinitat	100,0		
Creixement de població 2018-2023	83	Població estrangera 2023	163
% Creixement de població 2018-2023	2,0	% Població estrangera	3,9
% Població 0-14 anys	16,3	Homes	73
% Població 65 i més anys	14,5	Dones	90
Taxa de joventut (%)	11,7	% Població estrangera de nacionalitat europea	37,4
Índex d'envelliment	89,3	% Població estrangera de nacionalitat africana	14,1
Índex de sobreenvelliment	12,3	% Població estrangera de nacionalitat americana	43,6
Índex de dependència global	44,4	% Població estrangera de la resta del món	4,9

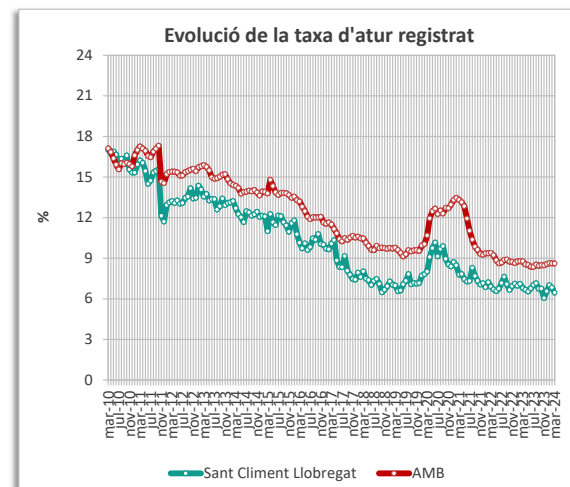
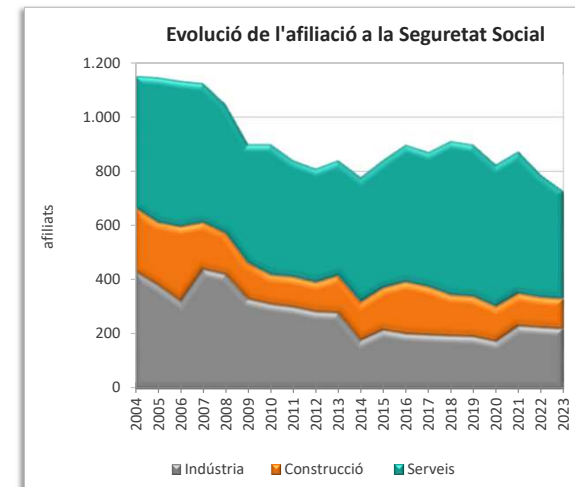
¹ Les dades de les taxes de natalitat, mortalitat i de l'índex sintètic de fecunditat són de l'any 2022



Activitat econòmica

Renda Familiar Disponible per càpita 2023 (€) ²	23.262	Atur registrat març 2024	142
Índex RFDPC 2023 (AMB = 100) ²	102,8	Taxa d'atur	6,5
Població activa 2024 (1trim)	2.197	Atur masculí	56
Afiliació Seguretat Social desembre 2023 ²	720	Atur femení	86
% Agricultura	2,1	Atur estranger masculí	2
% Indústria	28,5	Atur estranger femení	3
% Construcció	15,3	Atur jove masculí (<20 a 34 anys)	16
% Serveis	54,9	Atur jove femení (<20 a 34 anys)	6

² Dades provisionals

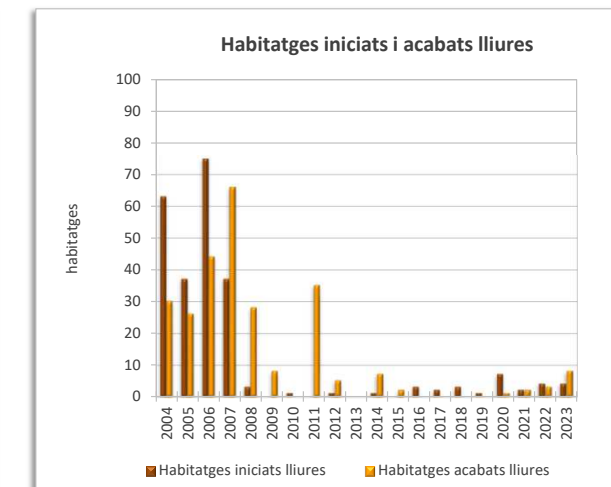
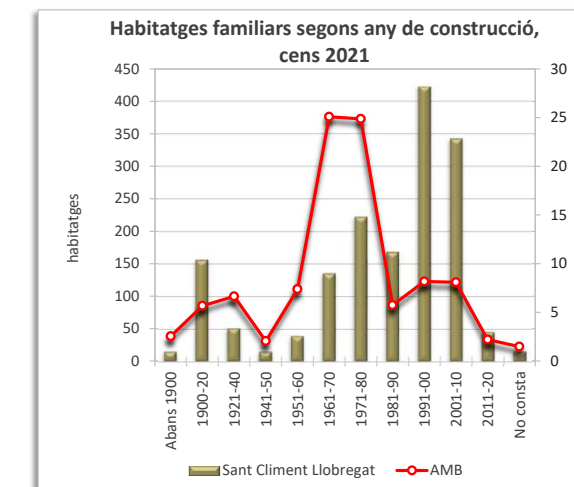


La davallada que s'observa a la sèrie al novembre de 2011 és deguda a l'actualització de les dades de població activa.

Habitatges

Habitatges familiars, cens 2021	1.626	Habitatges iniciats lliures 2023	4
% habitatges principals	88,8	Habitatges acabats lliures 2023	8
% habitatges no principals	11,2	Mitjana anual habitatges acabats lliures 2004-2023	257
% habitatges buits ³	6,0	Habitatges HPO iniciats 2023	0
		Habitatges HPO acabats 2023	0
		Mitjana anual habitatges acabats HPO 2004-2023	0

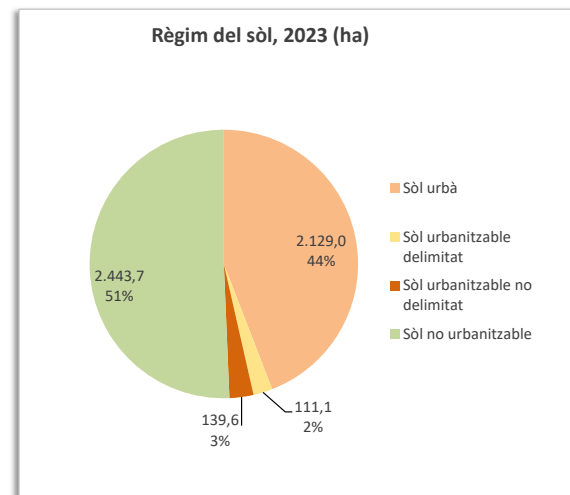
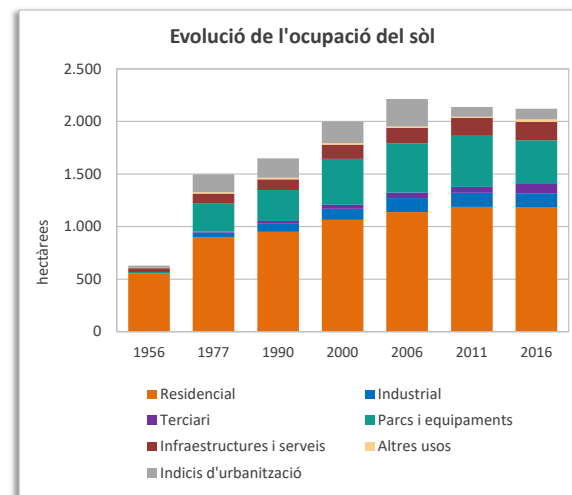
³ segons el consum elèctric a 1 de gener de 2021



Superfície (km ²)	48,2
Densitat de població (habitants/(km ²))	2.023

Territori

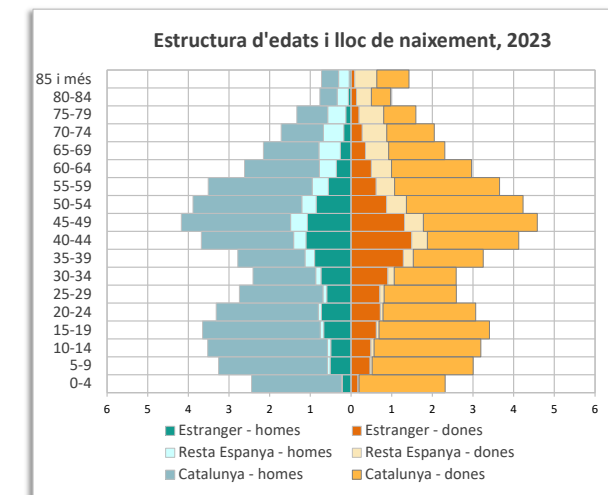
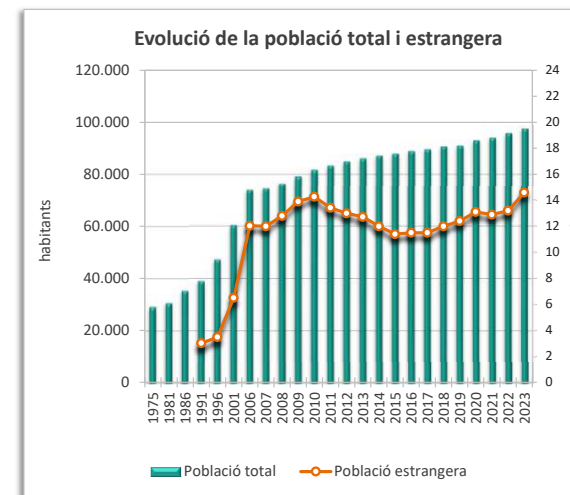
Superfície segons usos del sòl 2016 (ha)	4.823,6	Superfície segons planejament 2022 (ha)	4.823,4
Sòl ocupat (ha)	2.021,1	Sòl urbà (ha)	2.129,0
% Ocupació del sòl	41,9	Sòl urbanitzable delimitat (ha)	111,1
% Sòl residencial	58,7	Sòl urbanitzable no delimitat (ha)	139,6
% Sòl no residencial	32,7	Sòl no urbanitzable (ha)	2.443,7
% Sòl per a infraestructures i sistemes	8,6		
Densitat neta (habitants/ha sòl residencial)	75		



Població

Població 2023	97.579	Taxa de natalitat (%) ¹	7,9
Homes	47.529	Taxa de mortalitat (%) ¹	5,2
Dones	50.050	Índex sintètic de fecunditat ¹	1,2
Índex de masculinitat	95,0		
Creixement de població 2018-2023	6.915	Població estrangera 2023	14.207
% Creixement de població 2018-2023	7,6	% Població estrangera	14,6
% Població 0-14 anys	17,7	Homes	6.847
% Població 65 i més anys	15,0	Dones	7.360
Taxa de joventut (%)	13,0	% Població estrangera de nacionalitat europea	51,4
Índex d'envelliment	84,8	% Població estrangera de nacionalitat africana	5,0
Índex de sobreenvelliment	14,3	% Població estrangera de nacionalitat americana	33,9
Índex de dependència global	48,7	% Població estrangera de la resta del món	9,7

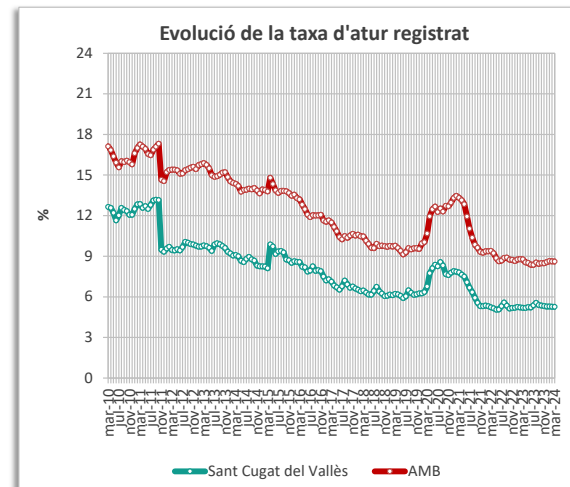
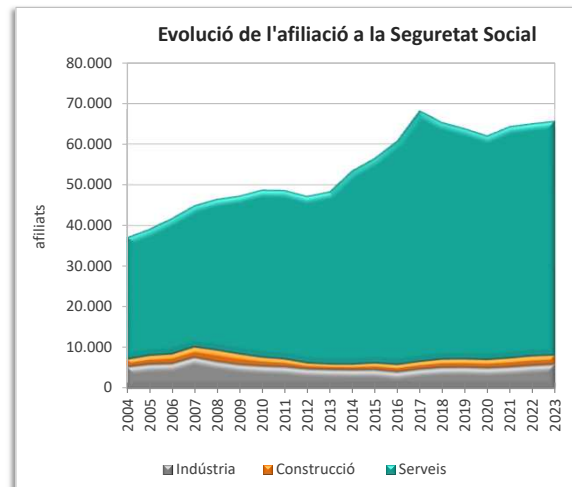
¹ Les dades de les taxes de natalitat, mortalitat i de l'índex sintètic de fecunditat són de l'any 2022



Activitat econòmica

Renda Familiar Disponible per càpita 2023 (€) ²	27.320	Atur registrat març 2024	2.450
Índex RFDPC 2023 (AMB = 100) ²	120,7	Taxa d'atur	5,3
Població activa 2024 (1trim)	46.565	Atur masculí	1.087
Afiliació Seguretat Social desembre 2023 ²	65.635	Atur femení	1.363
% Agricultura	0,1	Atur estranger masculí	167
% Indústria	8,7	Atur estranger femení	199
% Construcció	3,5	Atur jove masculí (<20 a 34 anys)	248
% Serveis	87,7	Atur jove femení (<20 a 34 anys)	256

² Dades provisionals

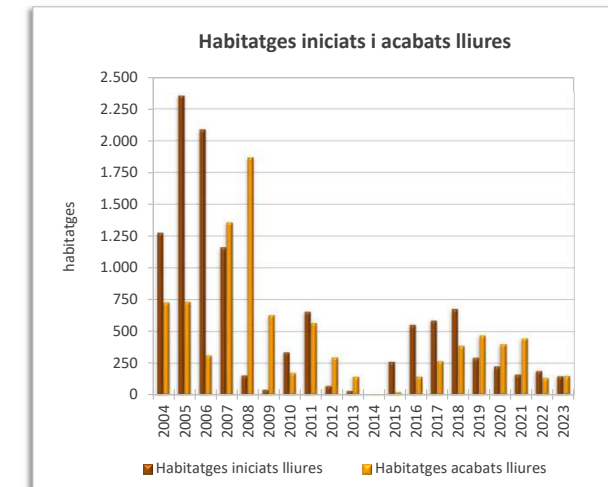
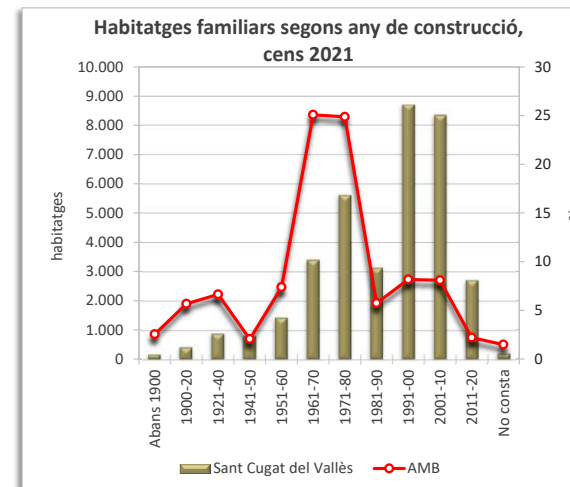


La davallada que s'observa a la sèrie al novembre de 2011 és deguda a l'actualització de les dades de població activa.

Habitatges

Habitatges familiars, cens 2021	35.770	Habitatges iniciats lliures 2023	146
% habitatges principals	87,6	Habitatges acabats lliures 2023	150
% habitatges no principals	12,4	Mitjana anual habitatges acabats lliures 2004-2023	9.072
% habitatges buits ³	6,8	Habitatges HPO iniciats 2023	0
		Habitatges HPO acabats 2023	61
		Mitjana anual habitatges acabats HPO 2004-2023	63

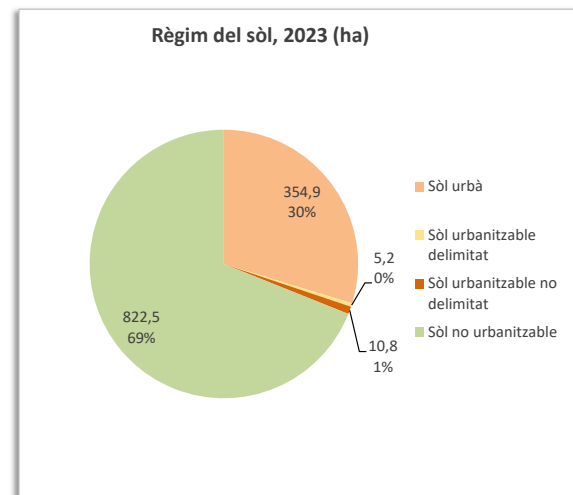
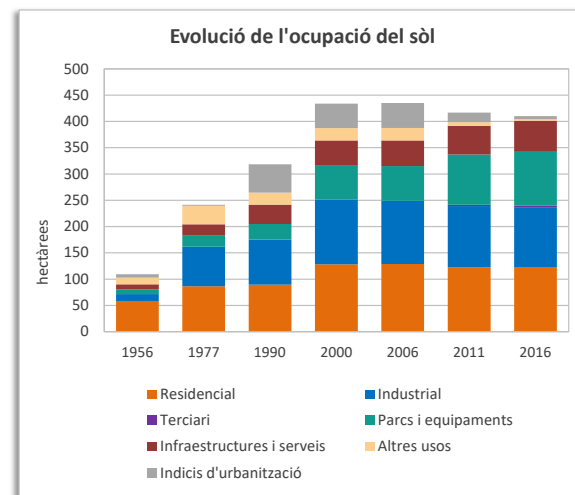
³ segons el consum elèctric a 1 de gener de 2021



Superfície (km ²)	11,8
Densitat de població (habitants/(km ²))	3.888

Territori

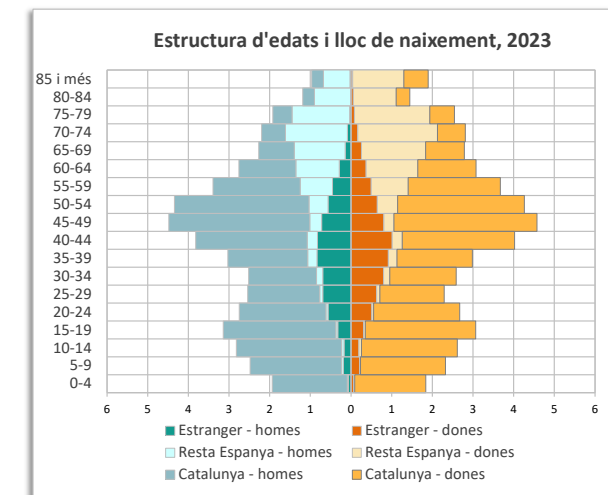
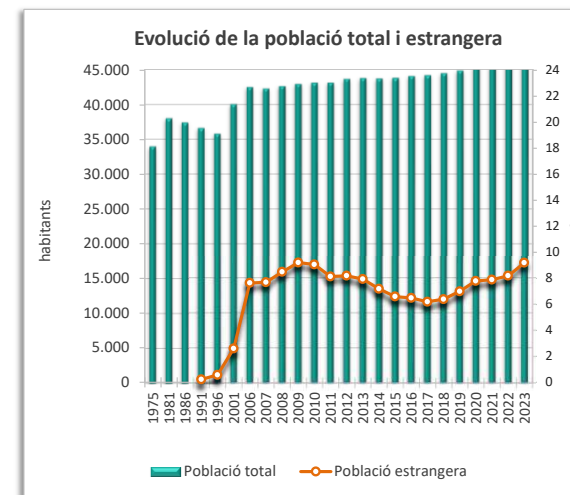
Superfície segons usos del sòl 2016 (ha)	2.182,2	Superfície segons planejament 2022 (ha)	1.193,3
Sòl ocupat (ha)	404,2	Sòl urbà (ha)	354,9
% Ocupació del sòl	34,2	Sòl urbanitzable delimitat (ha)	5,2
% Sòl residencial	30,4	Sòl urbanitzable no delimitat (ha)	10,8
% Sòl no residencial	55,0	Sòl no urbanitzable (ha)	822,5
% Sòl per a infraestructures i sistemes	14,6		
Densitat neta (habitants/ha sòl residencial)	359		



Població

Població 2023	45.956	Taxa de natalitat (%) ¹	6,6
Homes	22.316	Taxa de mortalitat (%) ¹	7,5
Dones	23.640	Índex sintètic de fecunditat ¹	1,0
Índex de masculinitat	94,4		
Creixement de població 2018-2023	1.482	Població estrangera 2023	4.236
% Creixement de població 2018-2023	3,3	% Població estrangera	9,2
% Població 0-14 anys	14,0	Homes	2.101
% Població 65 i més anys	20,0	Dones	2.135
Taxa de joventut (%)	11,2	% Població estrangera de nacionalitat europea	27,4
Índex d'envelliment	142,9	% Població estrangera de nacionalitat africana	18,3
Índex de sobreenvelliment	14,3	% Població estrangera de nacionalitat americana	41,5
Índex de dependència global	51,6	% Població estrangera de la resta del món	12,8

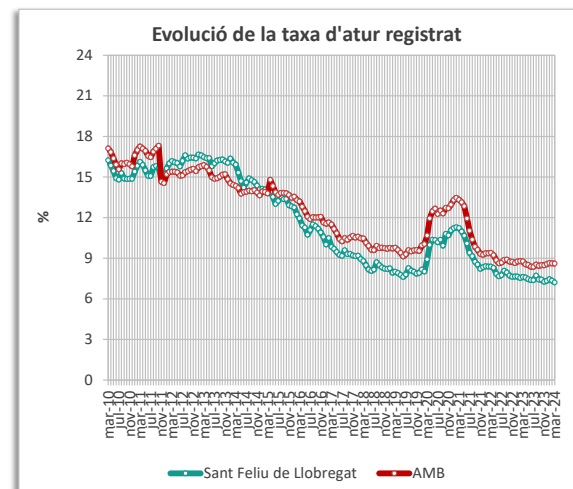
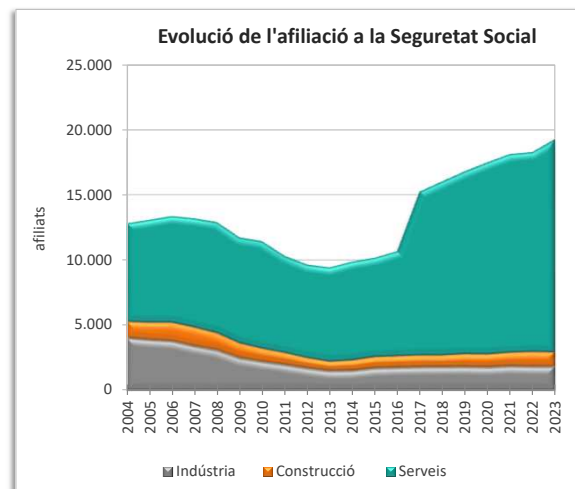
¹ Les dades de les taxes de natalitat, mortalitat i de l'índex sintètic de fecunditat són de l'any 2022



Activitat econòmica

Renda Familiar Disponible per càpita 2023 (€) ²	20.352	Atur registrat març 2024	1.625
Índex RFDPC 2023 (AMB = 100) ²	90,0	Taxa d'atur	7,2
Població activa 2024 (1trim)	22.550	Atur masculí	694
Afiliació Seguretat Social desembre 2023 ²	19.230	Atur femení	931
% Agricultura	0,1	Atur estranger masculí	85
% Indústria	9,2	Atur estranger femení	103
% Construcció	5,9	Atur jove masculí (<20 a 34 anys)	189
% Serveis	84,8	Atur jove femení (<20 a 34 anys)	131

² Dades provisionals

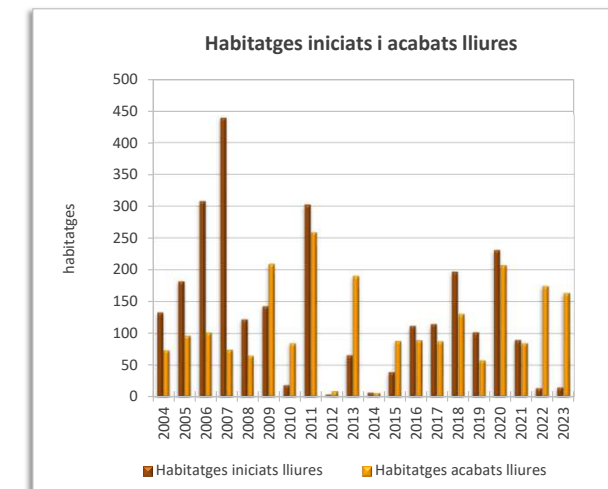
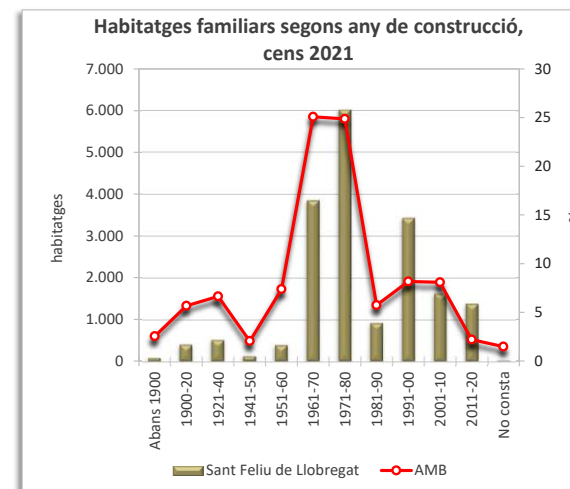


La davallada que s'observa a la sèrie al novembre de 2011 és deguda a l'actualització de les dades de població activa.

Habitatges

Habitatges familiars, cens 2021	18.719	Habitatges iniciats lliures 2023	14
% habitatges principals	91,7	Habitatges acabats lliures 2023	163
% habitatges no principals	8,3	Mitjana anual habitatges acabats lliures 2004-2023	2.090
% habitatges buits ³	5,0	Habitatges HPO iniciats 2023	19
		Habitatges HPO acabats 2023	59
		Mitjana anual habitatges acabats HPO 2004-2023	29

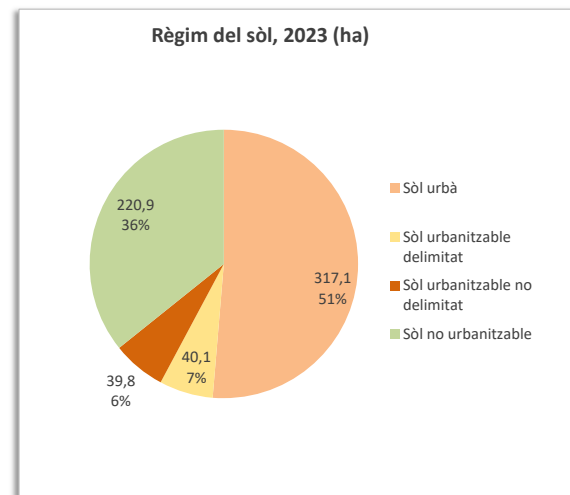
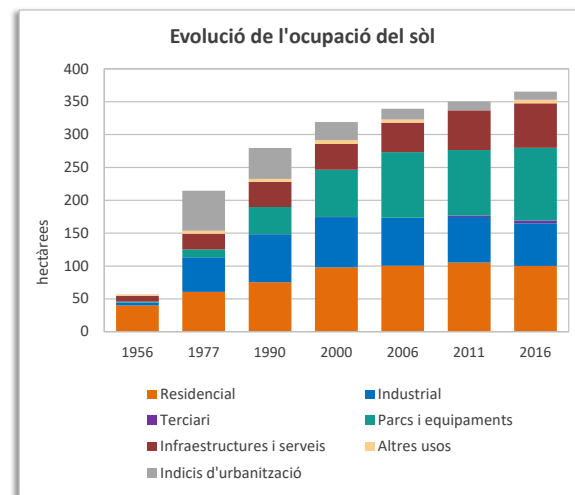
³ segons el consum elèctric a 1 de gener de 2021



Superfície (km ²)	6,2
Densitat de població (habitants/(km ²))	5.600

Territori

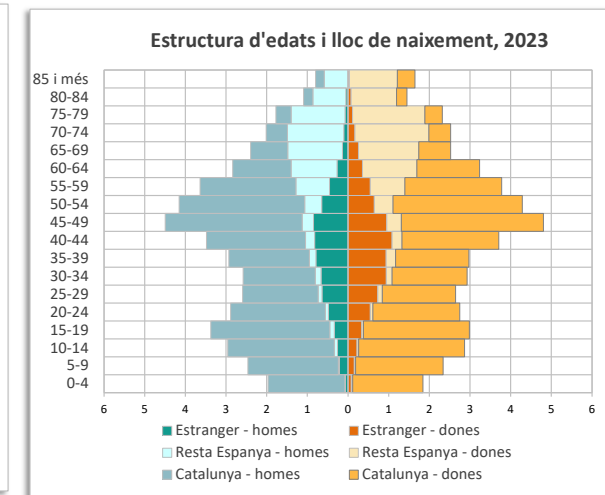
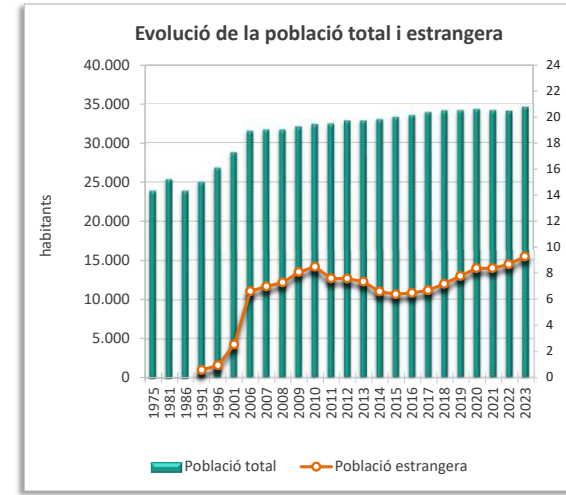
Superfície segons usos del sòl 2016 (ha)	616,9	Superfície segons planejament 2022 (ha)	617,8
Sòl ocupat (ha)	352,9	Sòl urbà (ha)	317,1
% Ocupació del sòl	57,2	Sòl urbanitzable delimitat (ha)	40,1
% Sòl residencial	28,4	Sòl urbanitzable no delimitat (ha)	39,8
% Sòl no residencial	52,4	Sòl no urbanitzable (ha)	220,9
% Sòl per a infraestructures i sistemes	19,2		
Densitat neta (habitants/ha sòl residencial)	334		



Població

Població 2023	34.552	Taxa de natalitat (%) ¹	7,6
Homes	16.732	Taxa de mortalitat (%) ¹	6,8
Dones	17.820	Índex sintètic de fecunditat ¹	1,2
Índex de masculinitat	93,9	Població estrangera 2023	3.230
Creixement de població 2018-2023	468	% Població estrangera	9,3
% Creixement de població 2018-2023	1,4	Homes	1.536
% Població 0-14 anys	14,4	Dones	1.694
% Població 65 i més anys	18,5	% Població estrangera de nacionalitat europea	27,2
Taxa de joventut (%)	11,4	% Població estrangera de nacionalitat africana	18,8
Índex d'envelliment	128,4	% Població estrangera de nacionalitat americana	41,8
Índex de sobreenvelliment	13,2	% Població estrangera de la resta del món	12,3
Índex de dependència global	49,1		

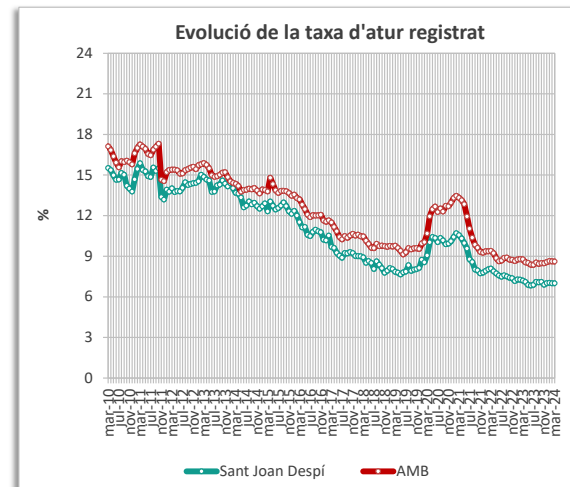
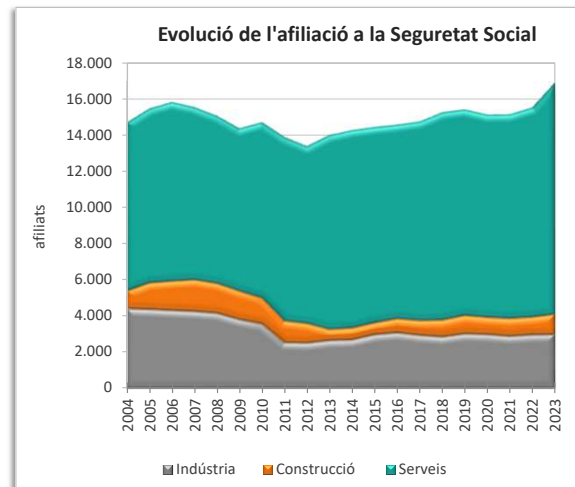
¹ Les dades de les taxes de natalitat, mortalitat i de l'índex sintètic de fecunditat són de l'any 2022



Activitat econòmica

Renda Familiar Disponible per càpita 2023 (€) ²	20.867	Atur registrat març 2024	1.234
Índex RFDPC 2023 (AMB = 100) ²	92,2	Taxa d'atur	7,0
Població activa 2024 (1trim)	17.629	Atur masculí	522
Afiliació Seguretat Social desembre 2023 ²	16.885	Atur femení	712
% Agricultura	0,1	Atur estranger masculí	74
% Indústria	17,5	Atur estranger femení	71
% Construcció	6,7	Atur jove masculí (<20 a 34 anys)	131
% Serveis	75,8	Atur jove femení (<20 a 34 anys)	126

² Dades provisionals

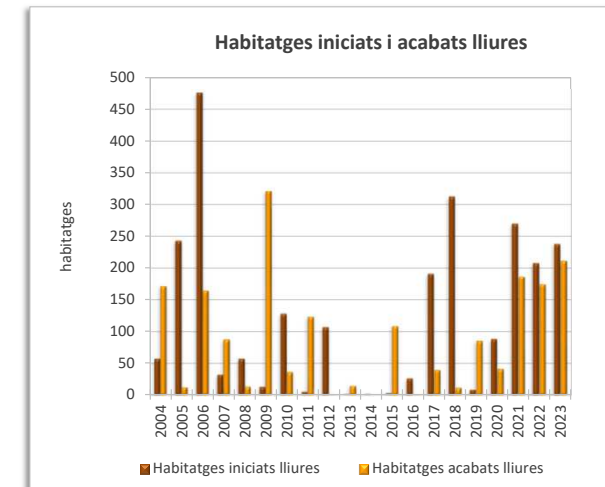
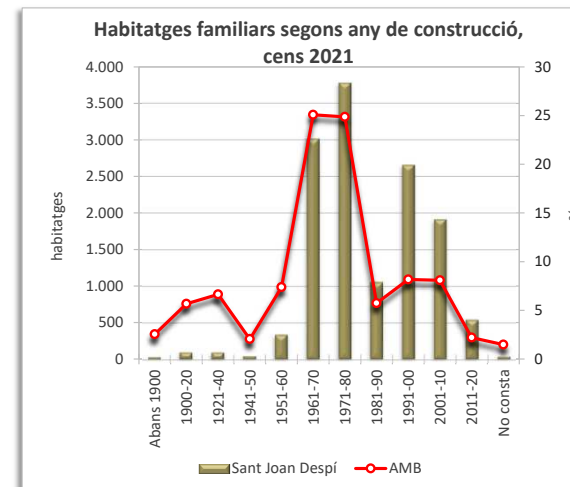


La davallada que s'observa a la sèrie al novembre de 2011 és deguda a l'actualització de les dades de població activa.

Habitatges

Habitatges familiars, cens 2021	13.577	Habitatges iniciats lliures 2023	237
% habitatges principals	92,7	Habitatges acabats lliures 2023	211
% habitatges no principals	7,3	Mitjana anual habitatges acabats lliures 2004-2023	1.598
% habitatges buits ³	4,1	Habitatges HPO iniciats 2023	133
		Habitatges HPO acabats 2023	0
		Mitjana anual habitatges acabats HPO 2004-2023	37

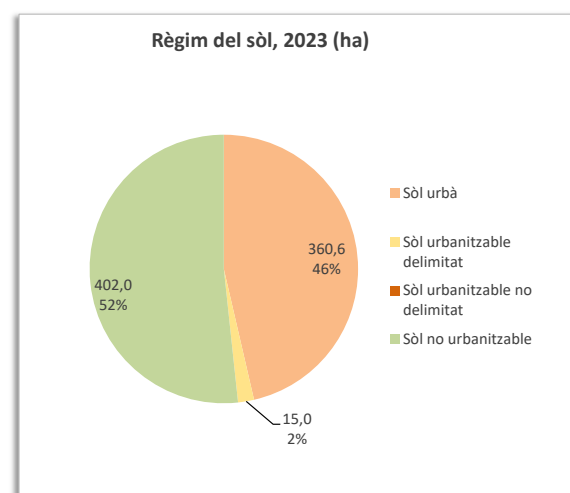
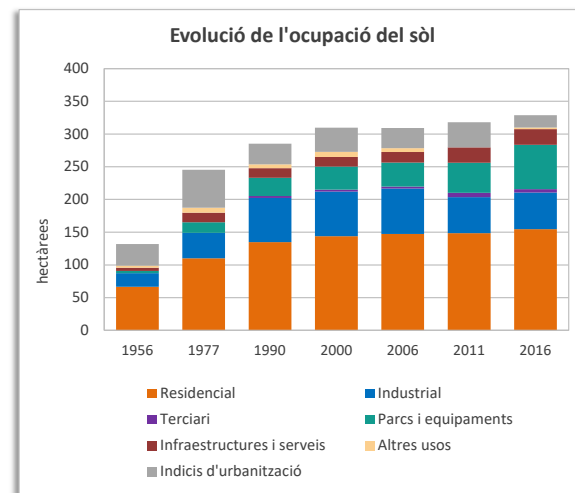
³ segons el consum elèctric a 1 de gener de 2021



Superfície (km ²)	7,8
Densitat de població (habitants/(km ²))	2.622

Territori

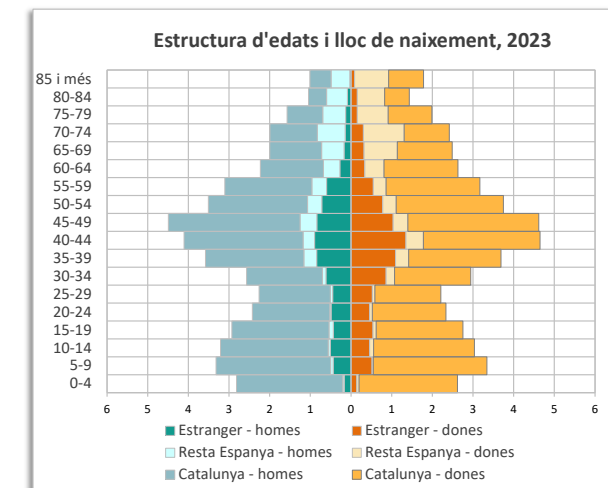
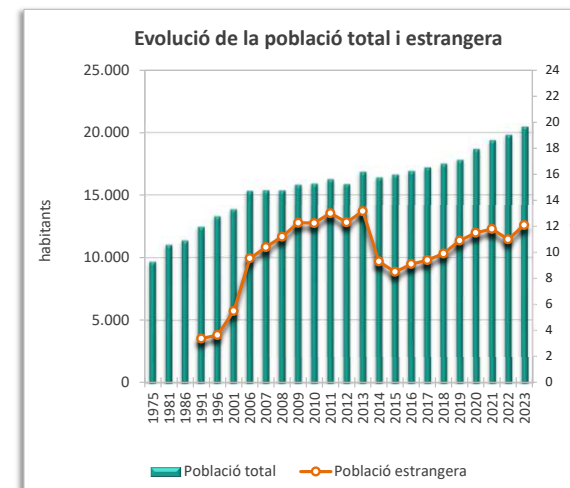
Superfície segons usos del sòl 2016 (ha)	781,5	Superfície segons planejament 2022 (ha)	777,6
Sòl ocupat (ha)	309,9	Sòl urbà (ha)	360,6
% Ocupació del sòl	39,7	Sòl urbanitzable delimitat (ha)	15,0
% Sòl residencial	49,9	Sòl urbanitzable no delimitat (ha)	0,0
% Sòl no residencial	42,4	Sòl no urbanitzable (ha)	402,0
% Sòl per a infraestructures i sistemes	7,7		
Densitat neta (habitants/ha sòl residencial)	109		



Població

Població 2023	20.478	Taxa de natalitat (‰) ¹	8,8
Homes	9.866	Taxa de mortalitat (‰) ¹	9,3
Dones	10.612	Índex sintètic de fecunditat ¹	1,3
Índex de masculinitat	93,0		
Creixement de població 2018-2023	2.984	Població estrangera 2023	2.477
% Creixement de població 2018-2023	17,1	% Població estrangera	12,1
% Població 0-14 anys	18,3	Homes	1.145
% Població 65 i més anys	17,7	Dones	1.332
Taxa de joventut (%)	10,3	% Població estrangera de nacionalitat europea	55,8
Índex d'envelliment	96,6	% Població estrangera de nacionalitat africana	3,5
Índex de sobreenvelliment	15,8	% Població estrangera de nacionalitat americana	31,3
Índex de dependència global	56,4	% Població estrangera de la resta del món	9,4

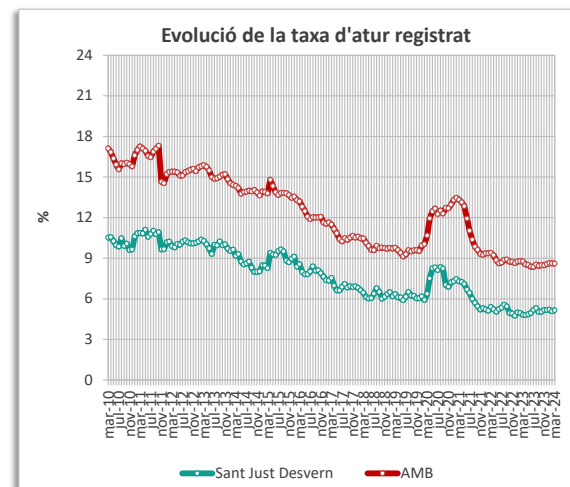
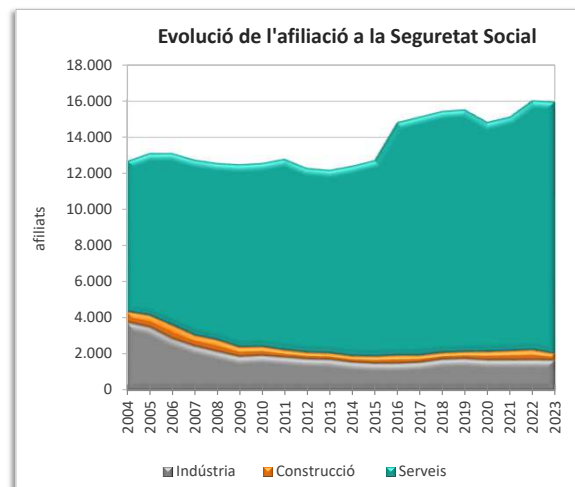
¹ Les dades de les taxes de natalitat, mortalitat i de l'índex sintètic de fecunditat són de l'any 2022



Activitat econòmica

Renda Familiar Disponible per càpita 2023 (€) ²	32.459	Atur registrat març 2024	508
Índex RFDPC 2023 (AMB = 100) ²	143,5	Taxa d'atur	5,2
Població activa 2024 (1trim)	9.838	Atur masculí	219
Afiliació Seguretat Social desembre 2023 ²	15.950	Atur femení	289
% Agricultura	0,0	Atur estranger masculí	27
% Indústria	10,4	Atur estranger femení	25
% Construcció	2,3	Atur jove masculí (<20 a 34 anys)	48
% Serveis	87,3	Atur jove femení (<20 a 34 anys)	38

² Dades provisionals

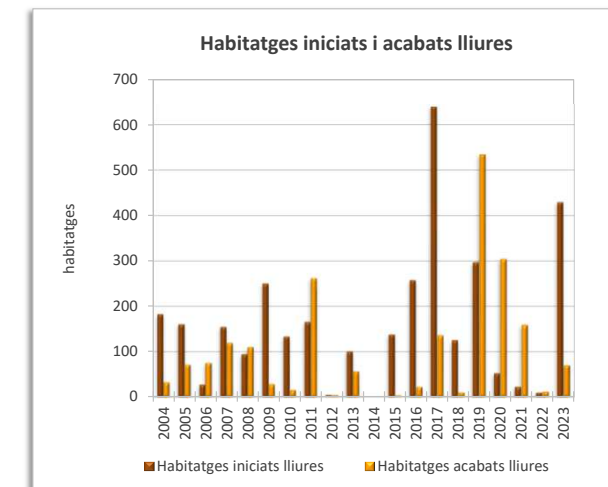
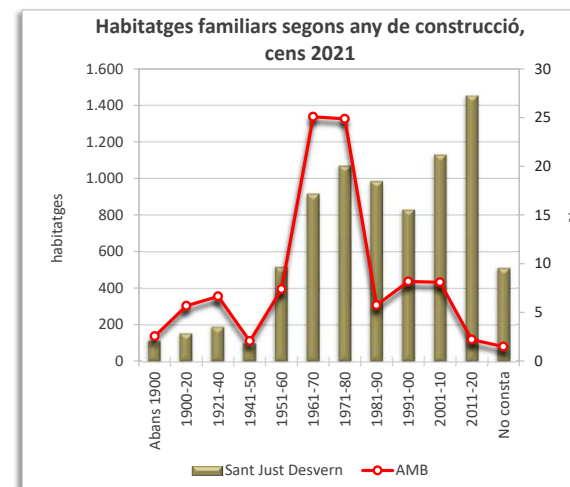


La davallada que s'observa a la sèrie al novembre de 2011 és deguda a l'actualització de les dades de població activa.

Habitatges

Habitatges familiars, cens 2021	7.958	Habitatges iniciats lliures 2023	428
% habitatges principals	89,3	Habitatges acabats lliures 2023	69
% habitatges no principals	10,7	Mitjana anual habitatges acabats lliures 2004-2023	1.938
% habitatges buits ³	6,5	Habitatges HPO iniciats 2023	0
		Habitatges HPO acabats 2023	30
		Mitjana anual habitatges acabats HPO 2004-2023	33

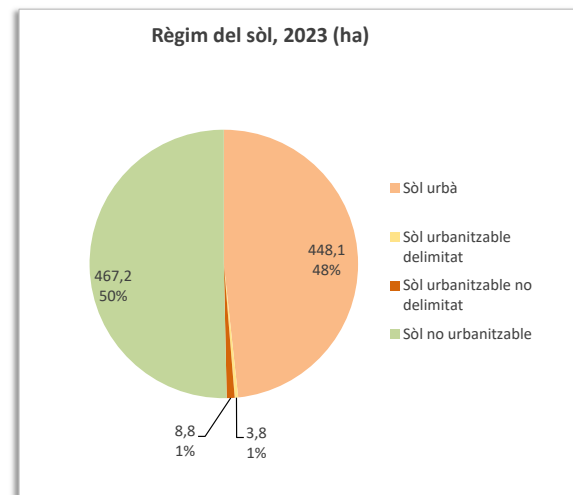
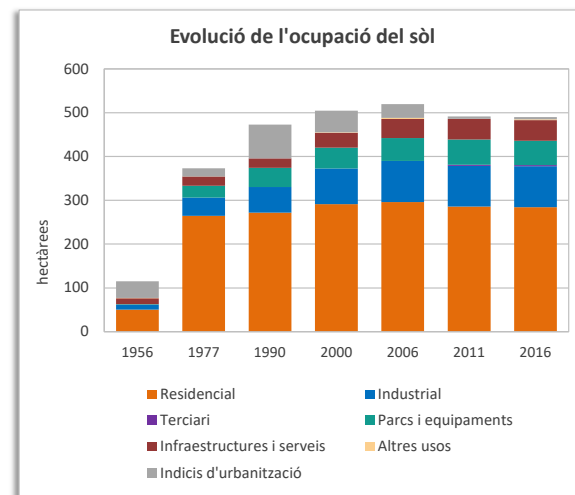
³ segons el consum elèctric a 1 de gener de 2021



Superfície (km ²)	9,1
Densitat de població (habitants/(km ²))	3.116

Territori

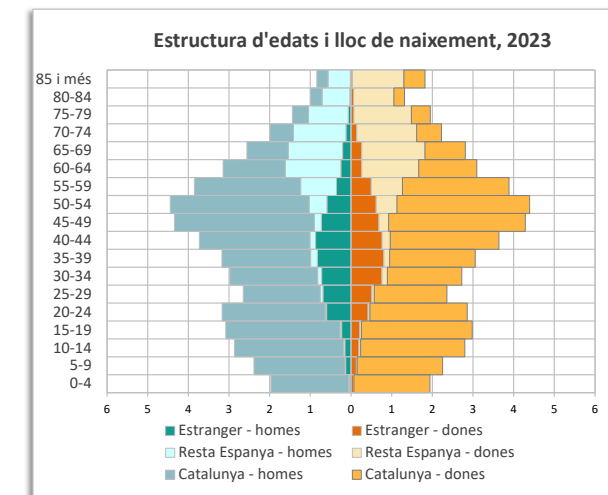
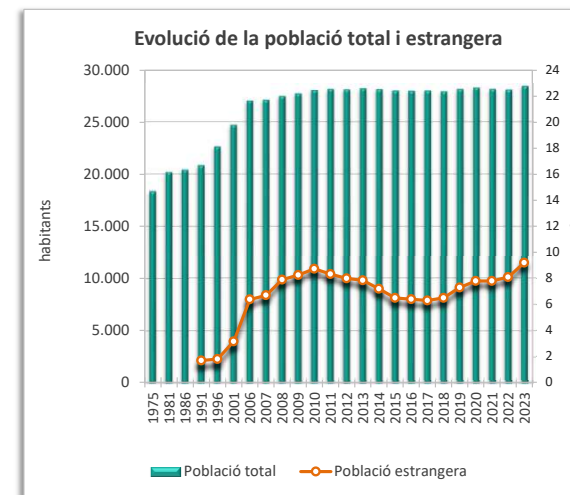
Superfície segons usos del sòl 2016 (ha)	912,3	Superfície segons planejament 2022 (ha)	927,8
Sòl ocupat (ha)	484,8	Sòl urbà (ha)	448,1
% Ocupació del sòl	53,1	Sòl urbanitzable delimitat (ha)	3,8
% Sòl residencial	58,6	Sòl urbanitzable no delimitat (ha)	8,8
% Sòl no residencial	31,6	Sòl no urbanitzable (ha)	467,2
% Sòl per a infraestructures i sistemes	9,8		
Densitat neta (habitants/ha sòl residencial)	98		



Població

Població 2023	28.422	Taxa de natalitat (%) ¹	7,8
Homes	14.111	Taxa de mortalitat (%) ¹	8,4
Dones	14.311	Índex sintètic de fecunditat ¹	1,2
Índex de masculinitat	98,6		
Creixement de població 2018-2023	521	Població estrangera 2023	2.615
% Creixement de població 2018-2023	1,9	% Població estrangera	9,2
% Població 0-14 anys	14,2	Homes	1.360
% Població 65 i més anys	17,9	Dones	1.255
Taxa de joventut (%)	11,6	% Població estrangera de nacionalitat europea	19,6
Índex d'envelliment	126,3	% Població estrangera de nacionalitat africana	39,2
Índex de sobreenvelliment	14,8	% Població estrangera de nacionalitat americana	31,1
Índex de dependència global	47,4	% Població estrangera de la resta del món	10,1

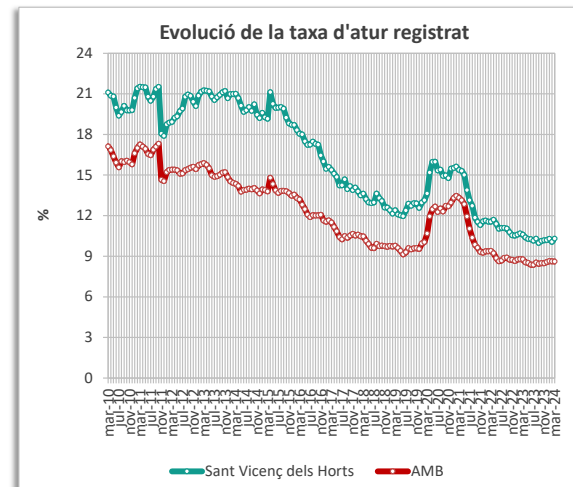
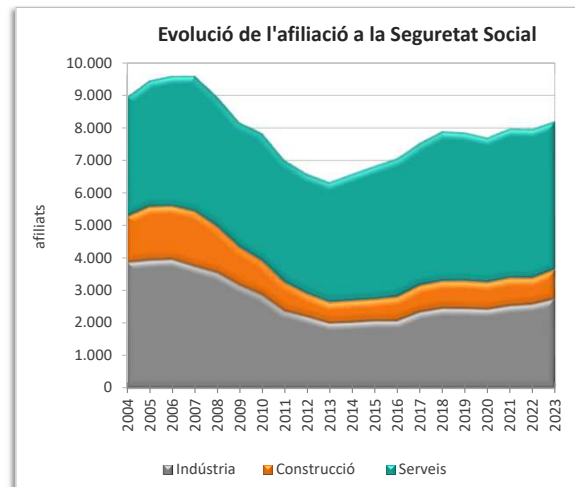
¹ Les dades de les taxes de natalitat, mortalitat i de l'índex sintètic de fecunditat són de l'any 2022



Activitat econòmica

Renda Familiar Disponible per càpita 2023 (€) ²	17.509	Atur registrat març 2024	1.438
Índex RFDPC 2023 (AMB = 100) ²	77,4	Taxa d'atur	10,3
Població activa 2024 (1trim)	13.958	Atur masculí	554
Afiliació Seguretat Social desembre 2023 ²	8.195	Atur femení	884
% Agricultura	0,2	Atur estranger masculí	79
% Indústria	33,4	Atur estranger femení	98
% Construcció	11,0	Atur jove masculí (<20 a 34 anys)	152
% Serveis	55,5	Atur jove femení (<20 a 34 anys)	172

² Dades provisionals

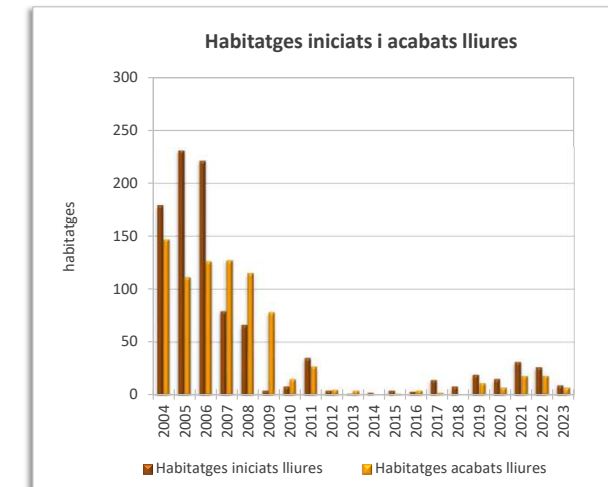
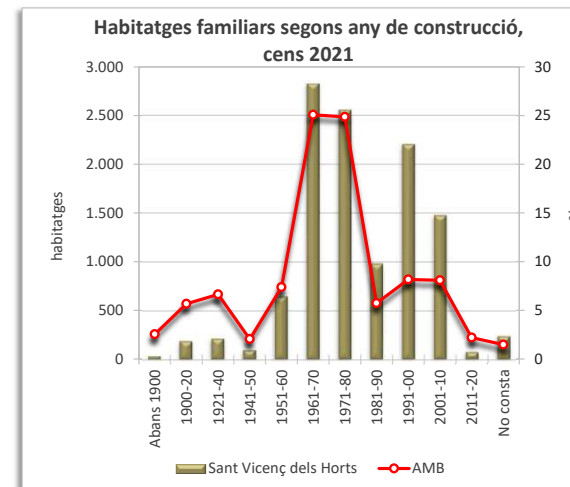


La davallada que s'observa a la sèrie al novembre de 2011 és deguda a l'actualització de les dades de població activa.

Habitatges

Habitatges familiars, cens 2021	11.530	Habitatges iniciats lliures 2023	9
% habitatges principals	86,8	Habitatges acabats lliures 2023	7
% habitatges no principals	13,2	Mitjana anual habitatges acabats lliures 2004-2023	816
% habitatges buits ³	7,8	Habitatges HPO iniciats 2023	0
		Habitatges HPO acabats 2023	0
		Mitjana anual habitatges acabats HPO 2004-2023	2

³ segons el consum elèctric a 1 de gener de 2021



Superfície (km²)	7,5
Densitat de població (habitants/(km²))	1.118

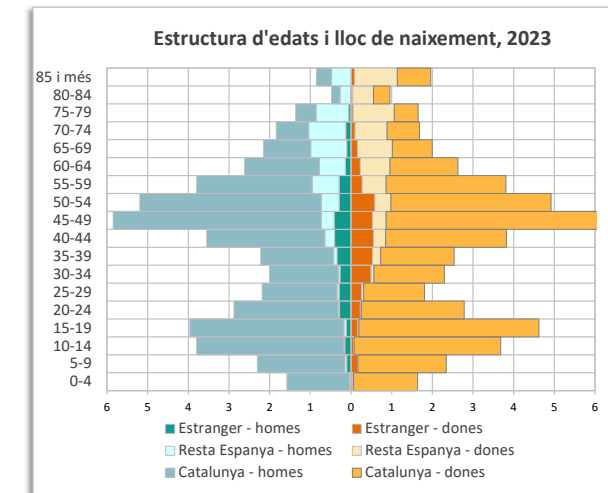
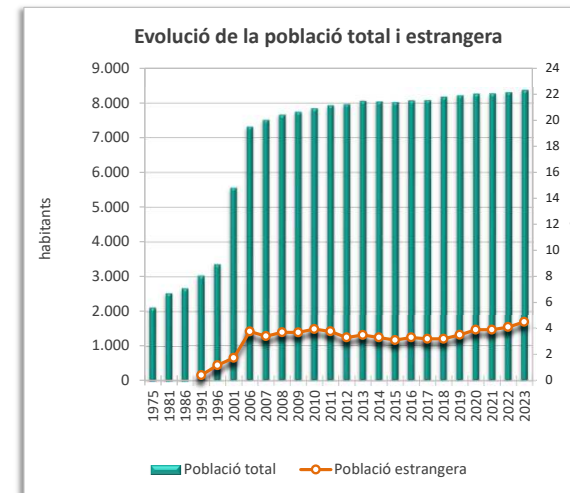
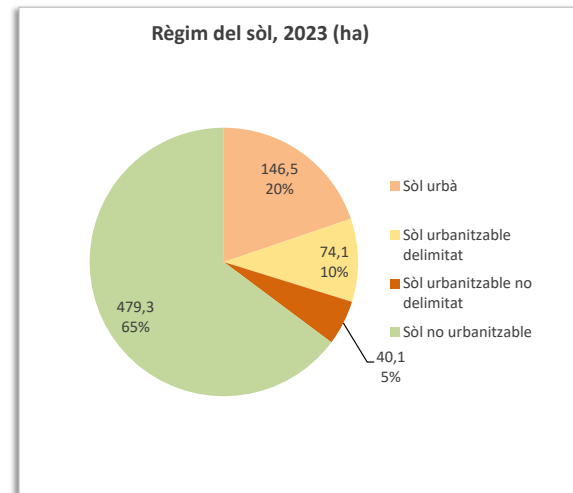
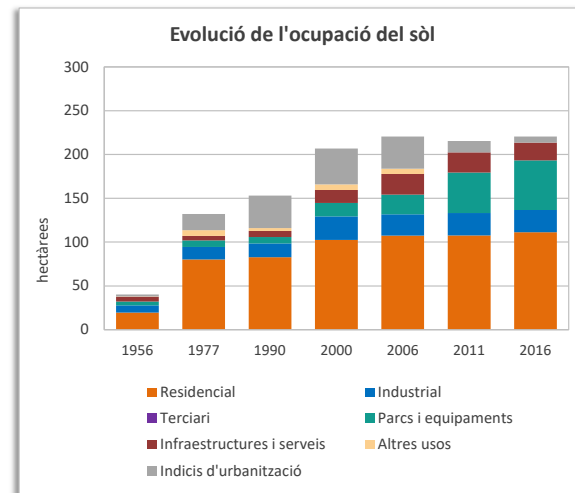
Territori

Superfície segons usos del sòl 2016 (ha)	749,4	Superfície segons planejament 2022 (ha)	739,9
Sòl ocupat (ha)	213,5	Sòl urbà (ha)	146,5
% Ocupació del sòl	28,5	Sòl urbanitzable delimitat (ha)	74,1
% Sòl residencial	52,1	Sòl urbanitzable no delimitat (ha)	40,1
% Sòl no residencial	38,4	Sòl no urbanitzable (ha)	479,3
% Sòl per a infraestructures i sistemes	9,5		
Densitat neta (habitants/ha sòl residencial)	73		

Població

Població 2023	8.373	Taxa de natalitat (%) ¹	5,2
Homes	4.071	Taxa de mortalitat (%) ¹	6,4
Dones	4.302	Índex sintètic de fecunditat ¹	0,8
Índex de masculinitat	94,6		
Creixement de població 2018-2023	194	Població estrangera 2023	376
% Creixement de població 2018-2023	2,4	% Població estrangera	4,5
% Població 0-14 anys	15,3	Homes	162
% Població 65 i més anys	14,9	Dones	214
Taxa de joventut (%)	12,9	% Població estrangera de nacionalitat europea	33,8
Índex d'envelliment	97,3	% Població estrangera de nacionalitat africana	7,4
Índex de sobreenvelliment	18,8	% Població estrangera de nacionalitat americana	50,5
Índex de dependència global	43,4	% Població estrangera de la resta del món	8,2

¹ Les dades de les taxes de natalitat, mortalitat i de l'índex sintètic de fecunditat són de l'any 2022



Activitat econòmica

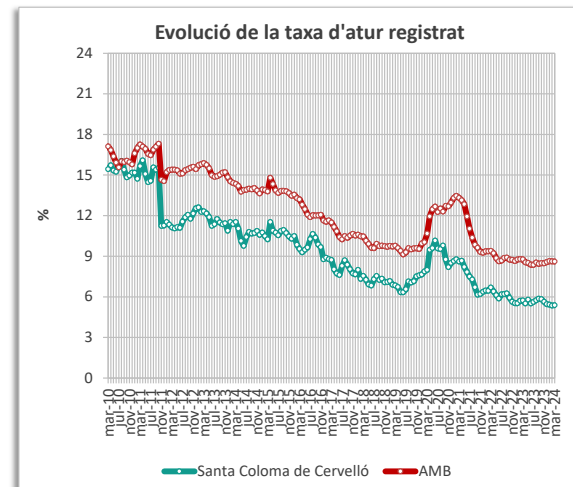
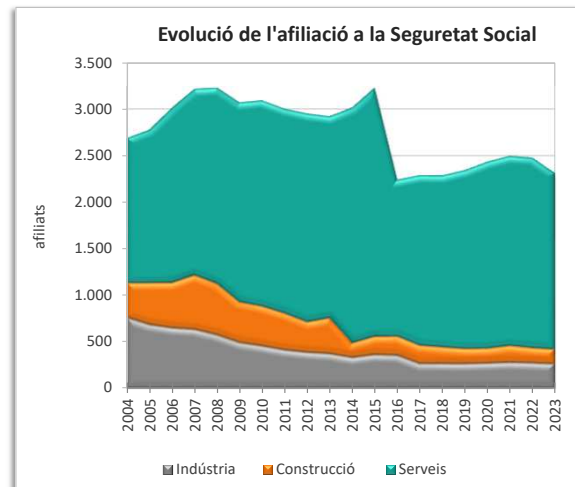
Renda Familiar Disponible per càpita 2023 (€) ²	21.197	Atur registrat març 2024	230
Índex RFDPC 2023 (AMB = 100) ²	93,7	Taxa d'atur	5,4
Població activa 2024 (1trim)	4.275	Atur masculí	96
Afiliació Seguretat Social desembre 2023 ²	2.310	Atur femení	134
% Agricultura	0,6	Atur estranger masculí	2
% Indústria	10,6	Atur estranger femení	8
% Construcció	6,9	Atur jove masculí (<20 a 34 anys)	25
% Serveis	81,8	Atur jove femení (<20 a 34 anys)	24

² Dades provisionals

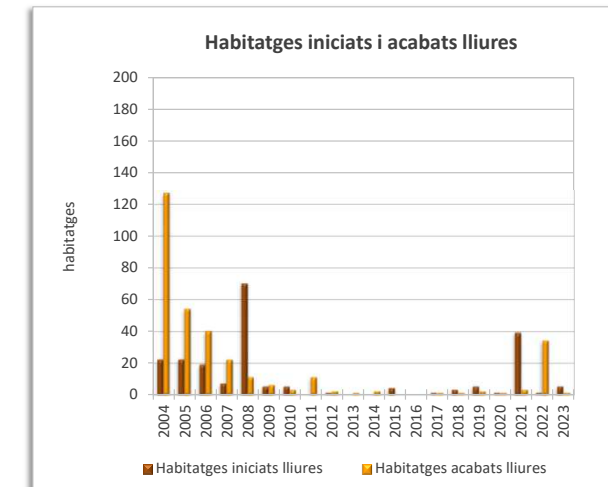
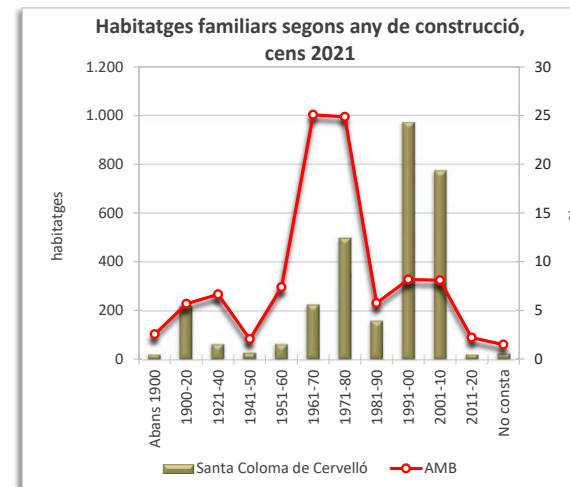
Habitatges

Habitatges familiars, cens 2021	3.071	Habitatges iniciats lliures 2023	5
% habitatges principals	91,6	Habitatges acabats lliures 2023	1
% habitatges no principals	8,4	Mitjana anual habitatges acabats lliures 2004-2023	321
% habitatges buits ³	2,8	Habitatges HPO iniciats 2023	0
		Habitatges HPO acabats 2023	0
		Mitjana anual habitatges acabats HPO 2004-2023	0

³ segons el consum elèctric a 1 de gener de 2021



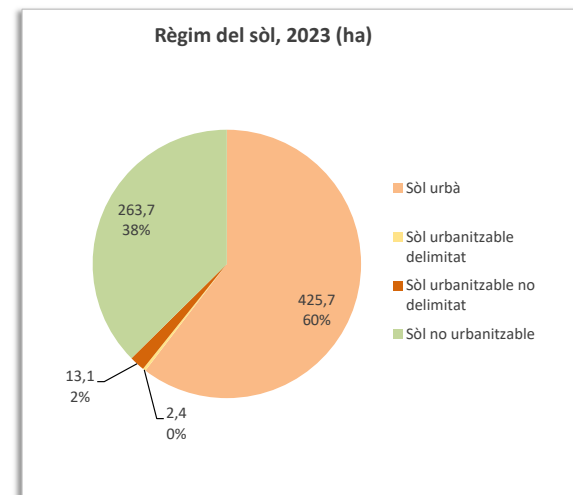
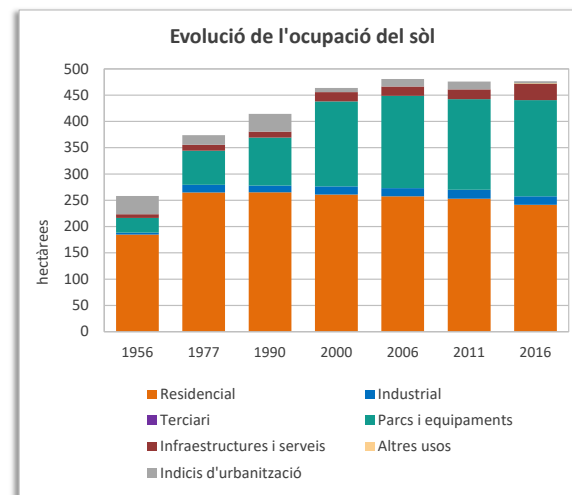
La davallada que s'observa a la sèrie al novembre de 2011 és deguda a l'actualització de les dades de població activa.



Superfície (km ²)	7,0
Densitat de població (habitants/(km ²))	17.028

Territori

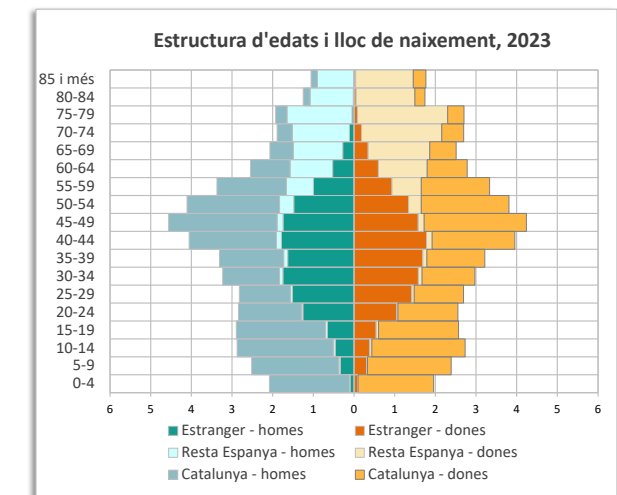
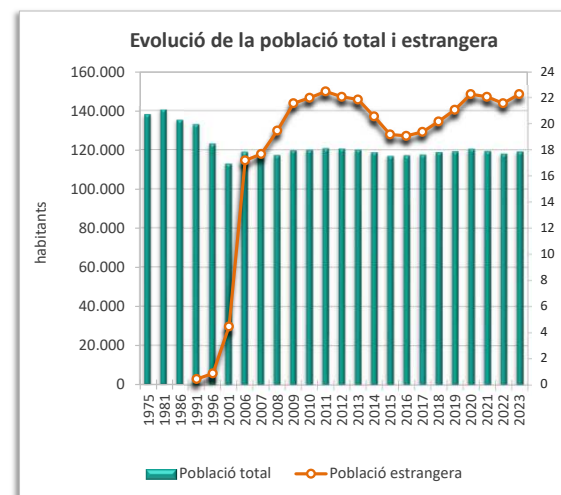
Superfície segons usos del sòl 2016 (ha)	699,7	Superfície segons planejament 2022 (ha)	704,9
Sòl ocupat (ha)	472,4	Sòl urbà (ha)	425,7
% Ocupació del sòl	67,5	Sòl urbanitzable delimitat (ha)	2,4
% Sòl residencial	51,1	Sòl urbanitzable no delimitat (ha)	13,1
% Sòl no residencial	42,3	Sòl no urbanitzable (ha)	263,7
% Sòl per a infraestructures i sistemes	6,6		
Densitat neta (habitants/ha sòl residencial)	485		



Població

Població 2023	119.195	Taxa de natalitat (‰) ¹	7,7
Homes	58.879	Taxa de mortalitat (‰) ¹	9,2
Dones	60.316	Índex sintètic de fecunditat ¹	1,2
Índex de masculinitat	97,6		
Creixement de població 2018-2023	374	Població estrangera 2023	26.629
% Creixement de població 2018-2023	0,3	% Població estrangera	22,3
% Població 0-14 anys	14,5	Homes	14.097
% Població 65 i més anys	19,6	Dones	12.532
Taxa de joventut (%)	10,5	% Població estrangera de nacionalitat europea	11,1
Índex d'envelliment	134,8	% Població estrangera de nacionalitat africana	17,7
Índex de sobreenvelliment	14,4	% Població estrangera de nacionalitat americana	30,7
Índex de dependència global	51,9	% Població estrangera de la resta del món	40,5

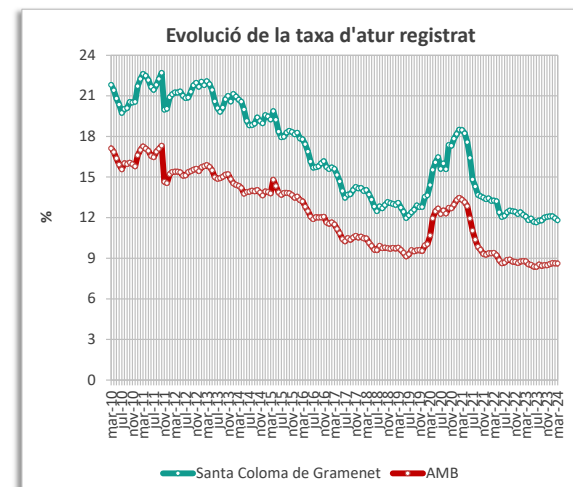
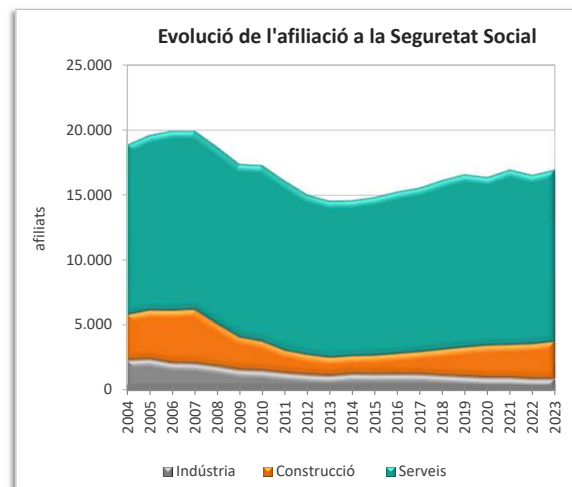
¹ Les dades de les taxes de natalitat, mortalitat i de l'índex sintètic de fecunditat són de l'any 2022



Activitat econòmica

Renda Familiar Disponible per càpita 2023 (€) ²	16.779	Atur registrat març 2024	6.583
Índex RFDPC 2023 (AMB = 100) ²	74,2	Taxa d'atur	11,8
Població activa 2024 (1trim)	55.793	Atur masculí	2.822
Afiliació Seguretat Social desembre 2023 ²	16.950	Atur femení	3.761
% Agricultura	0,0	Atur estranger masculí	688
% Indústria	5,0	Atur estranger femení	953
% Construcció	17,1	Atur jove masculí (<20 a 34 anys)	698
% Serveis	77,8	Atur jove femení (<20 a 34 anys)	846

² Dades provisionals

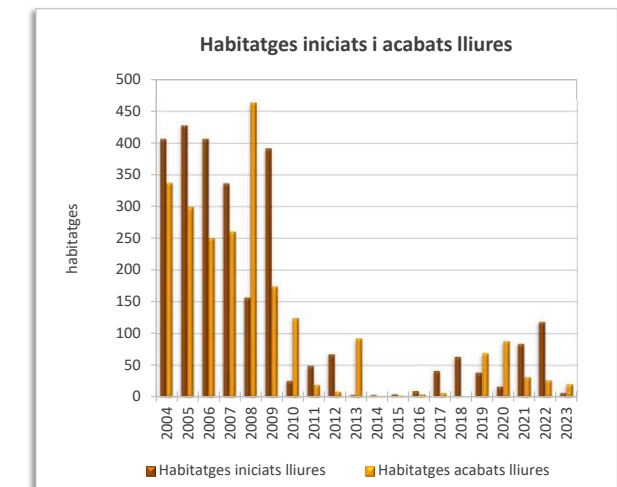
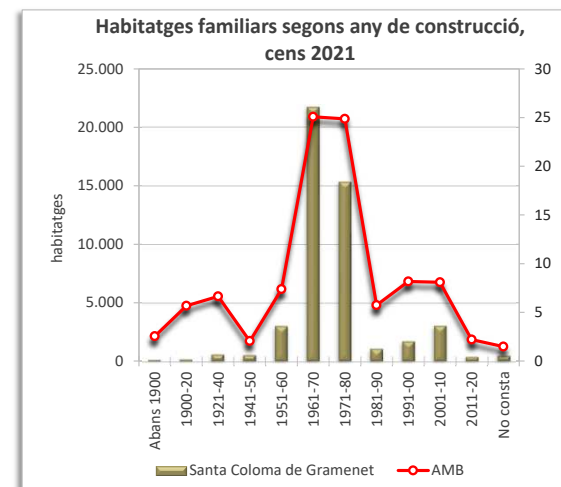


La davallada que s'observa a la sèrie al novembre de 2011 és deguda a l'actualització de les dades de població activa.

Habitatges

Habitatges familiars, cens 2021	48.100	Habitatges iniciats lliures 2023	6
% habitatges principals	91,9	Habitatges acabats lliures 2023	20
% habitatges no principals	8,1	Mitjana anual habitatges acabats lliures 2004-2023	2.255
% habitatges buits ³	9,2	Habitatges HPO iniciats 2023	0
		Habitatges HPO acabats 2023	34
		Mitjana anual habitatges acabats HPO 2004-2023	65

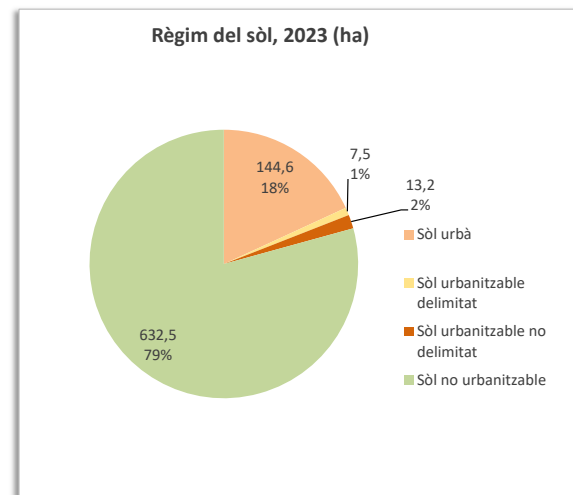
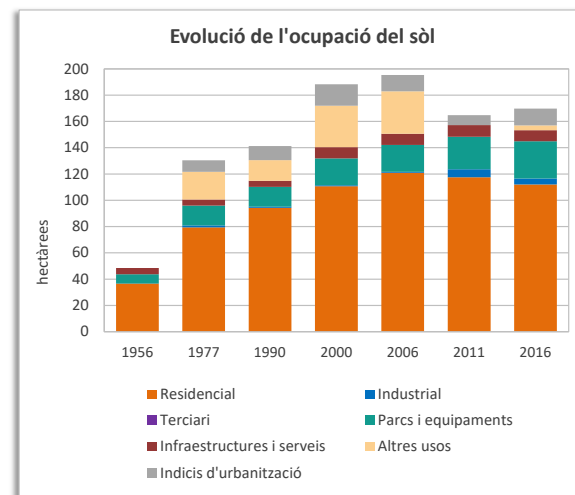
³ segons el consum elèctric a 1 de gener de 2021



Superfície (km ²)	8,0
Densitat de població (habitants/(km ²))	1.160

Territori

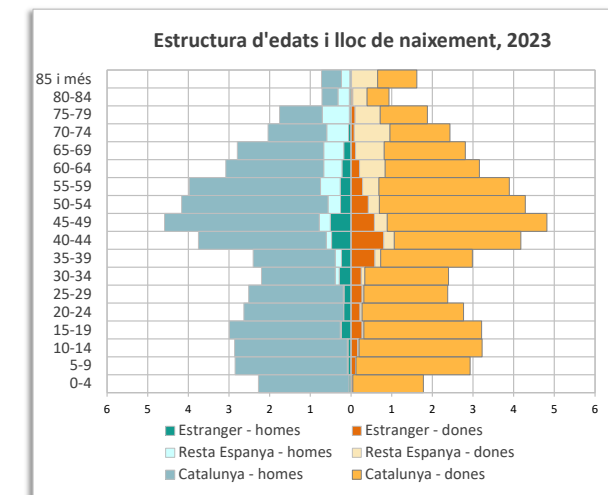
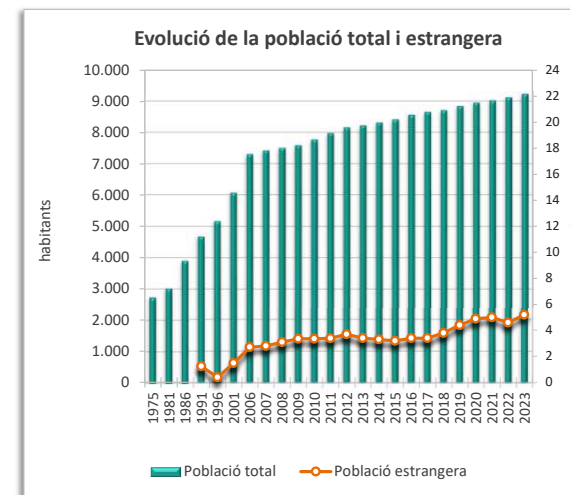
Superfície segons usos del sòl 2016 (ha)	790,3	Superfície segons planejament 2022 (ha)	797,7
Sòl ocupat (ha)	157,0	Sòl urbà (ha)	144,6
% Ocupació del sòl	19,9	Sòl urbanitzable delimitat (ha)	7,5
% Sòl residencial	71,4	Sòl urbanitzable no delimitat (ha)	13,2
% Sòl no residencial	23,2	Sòl no urbanitzable (ha)	632,5
% Sòl per a infraestructures i sistemes	5,4		
Densitat neta (habitants/ha sòl residencial)	76		



Població

Població 2023	9.220	Taxa de natalitat (%) ¹	6,6
Homes	4.458	Taxa de mortalitat (%) ¹	7,1
Dones	4.762	Índex sintètic de fecunditat ¹	1,0
Índex de masculinitat	93,6	Població estrangera 2023	484
Creixement de població 2018-2023	511	% Població estrangera	5,2
% Creixement de població 2018-2023	5,9	Homes	214
% Població 0-14 anys	15,9	Dones	270
% Població 65 i més anys	17,7	% Població estrangera de nacionalitat europea	52,1
Taxa de joventut (%)	11,3	% Població estrangera de nacionalitat africana	6,8
Índex d'envelliment	111,2	% Població estrangera de nacionalitat americana	25,8
Índex de sobreenvelliment	13,2	% Població estrangera de la resta del món	15,3
Índex de dependència global	50,7		

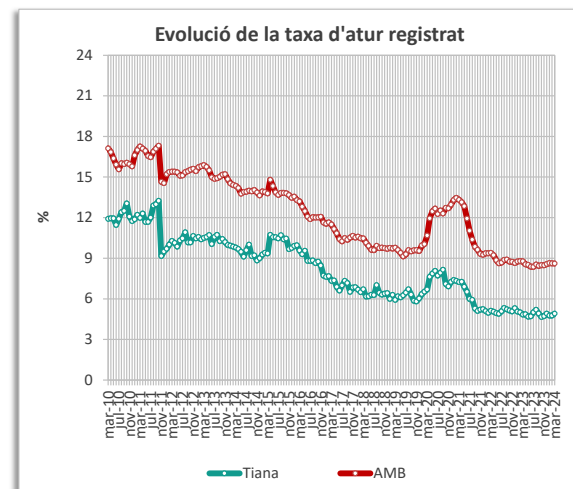
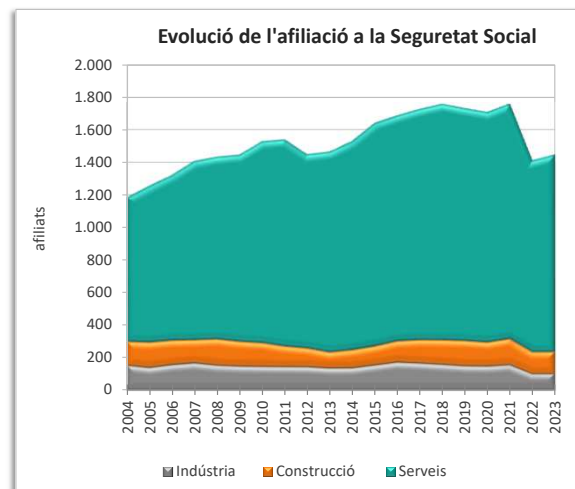
¹ Les dades de les taxes de natalitat, mortalitat i de l'índex sintètic de fecunditat són de l'any 2022



Activitat econòmica

Renda Familiar Disponible per càpita 2023 (€) ²	24.912	Atur registrat març 2024	233
Índex RFDPC 2023 (AMB = 100) ²	110,1	Taxa d'atur	4,9
Població activa 2024 (1trim)	4.743	Atur masculí	83
Afiliació Seguretat Social desembre 2023 ²	1.435	Atur femení	150
% Agricultura	1,0	Atur estranger masculí	1
% Indústria	5,9	Atur estranger femení	15
% Construcció	9,4	Atur jove masculí (<20 a 34 anys)	23
% Serveis	84,3	Atur jove femení (<20 a 34 anys)	23

² Dades provisionals

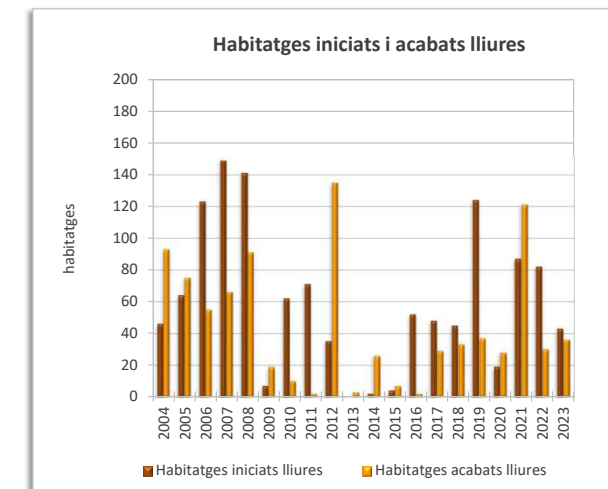
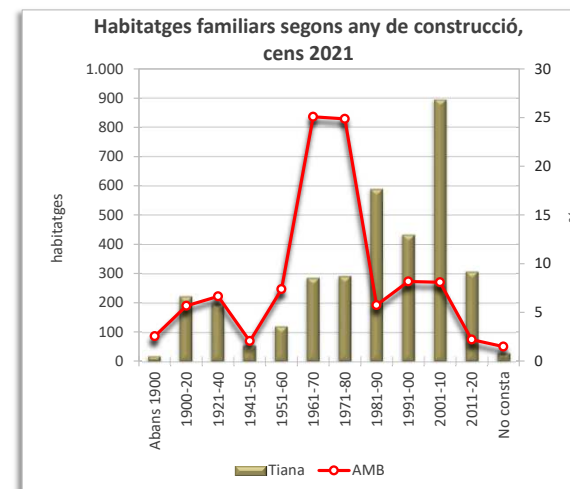


La davallada que s'observa a la sèrie al novembre de 2011 és deguda a l'actualització de les dades de població activa.

Habitatges

Habitatges familiars, cens 2021	3.436	Habitatges iniciats lliures 2023	43
% habitatges principals	90,5	Habitatges acabats lliures 2023	36
% habitatges no principals	9,5	Mitjana anual habitatges acabats lliures 2004-2023	864
% habitatges buits ³	4,4	Habitatges HPO iniciats 2023	0
		Habitatges HPO acabats 2023	0
		Mitjana anual habitatges acabats HPO 2004-2023	15

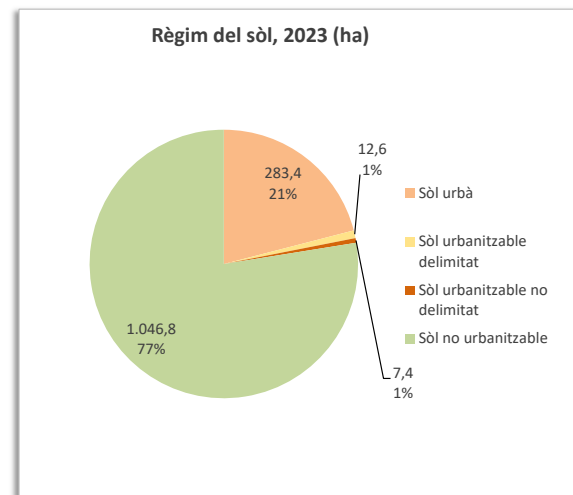
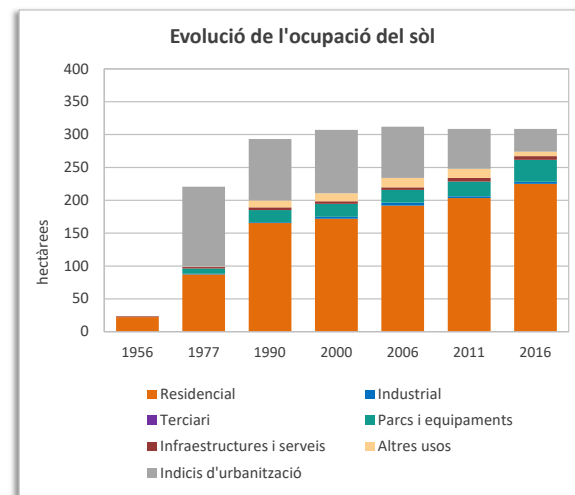
³ segons el consum elèctric a 1 de gener de 2021



Superfície (km ²)	13,6
Densitat de població (habitants/(km ²))	458

Territori

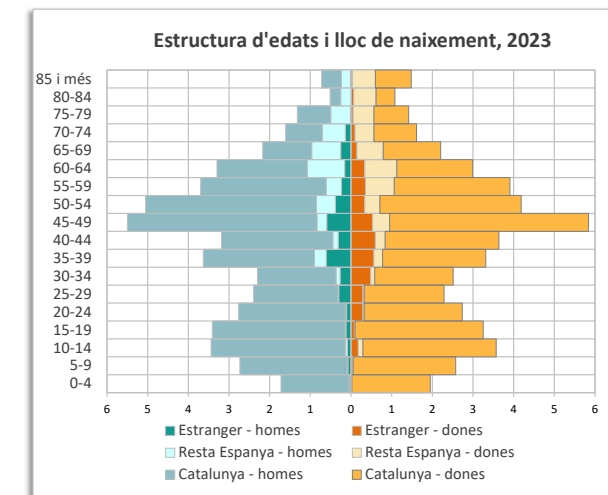
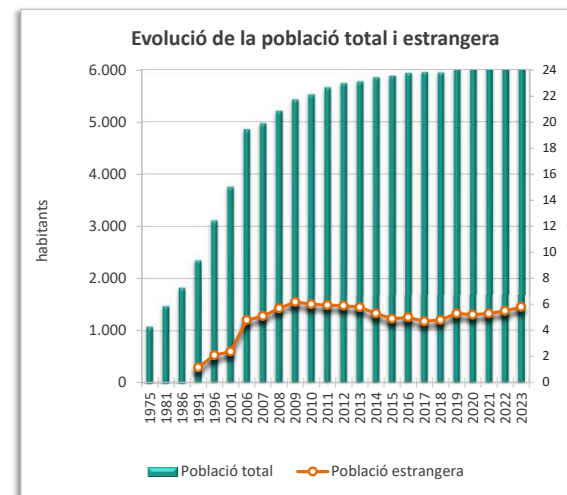
Superfície segons usos del sòl 2016 (ha)	1.355,6	Superfície segons planejament 2022 (ha)	1.350,1
Sòl ocupat (ha)	274,0	Sòl urbà (ha)	283,4
% Ocupació del sòl	20,2	Sòl urbanitzable delimitat (ha)	12,6
% Sòl residencial	82,1	Sòl urbanitzable no delimitat (ha)	7,4
% Sòl no residencial	15,8	Sòl no urbanitzable (ha)	1.046,8
% Sòl per a infraestructures i sistemes	2,1		
Densitat neta (habitants/ha sòl residencial)	26		



Població

Població 2023	6.217	Taxa de natalitat (‰) ¹	5,8
Homes	3.076	Taxa de mortalitat (‰) ¹	7,3
Dones	3.141	Índex sintètic de fecunditat ¹	0,9
Índex de masculinitat	97,9	Població estrangera 2023	358
Creixement de població 2018-2023	272	% Població estrangera	5,8
% Creixement de població 2018-2023	4,6	Homes	174
% Població 0-14 anys	16,0	Dones	184
% Població 65 i més anys	14,1	% Població estrangera de nacionalitat europea	51,1
Taxa de joventut (%)	11,4	% Població estrangera de nacionalitat africana	5,9
Índex d'envelliment	88,3	% Població estrangera de nacionalitat americana	37,4
Índex de sobreenvelliment	15,6	% Població estrangera de la resta del món	5,6
Índex de dependència global	43,1		

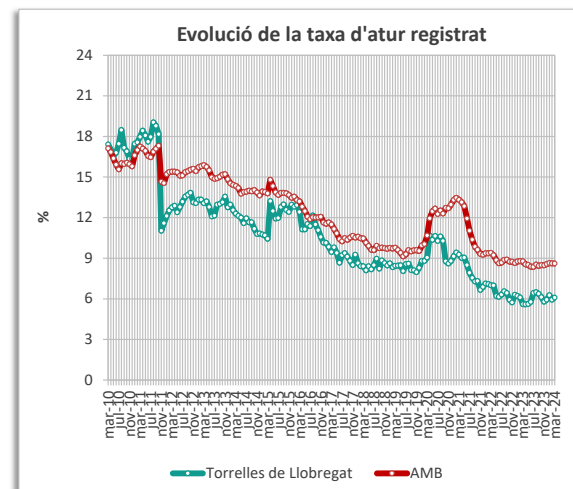
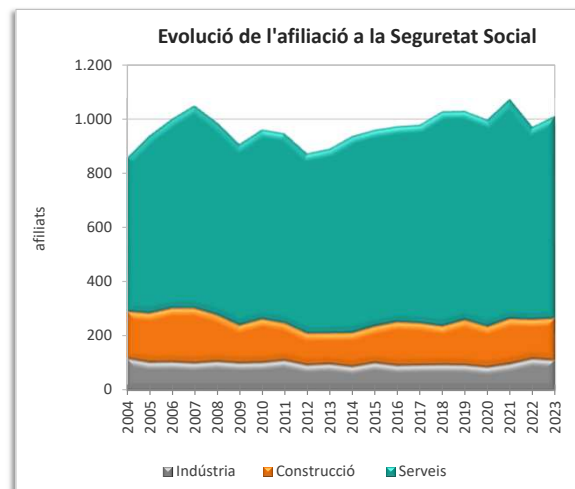
¹ Les dades de les taxes de natalitat, mortalitat i de l'índex sintètic de fecunditat són de l'any 2022



Activitat econòmica

Renda Familiar Disponible per càpita 2023 (€) ²	23.262	Atur registrat març 2024	200
Índex RFDPC 2023 (AMB = 100) ²	102,8	Taxa d'atur	6,1
Població activa 2024 (1trim)	3.285	Atur masculí	95
Afiliació Seguretat Social desembre 2023 ²	1.010	Atur femení	105
% Agricultura	1,0	Atur estranger masculí	3
% Indústria	9,9	Atur estranger femení	7
% Construcció	15,3	Atur jove masculí (<20 a 34 anys)	26
% Serveis	73,8	Atur jove femení (<20 a 34 anys)	20

² Dades provisionals

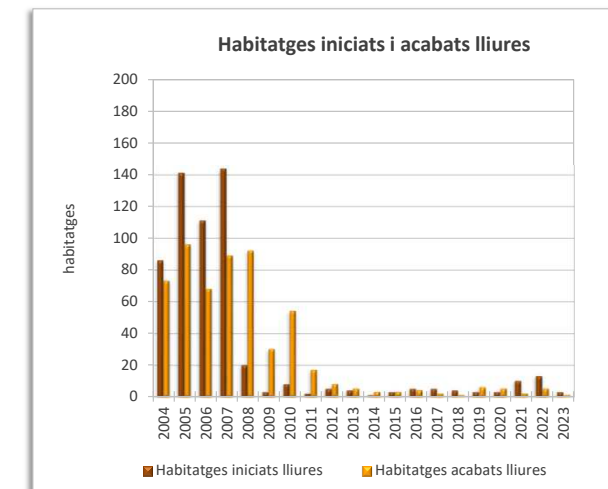
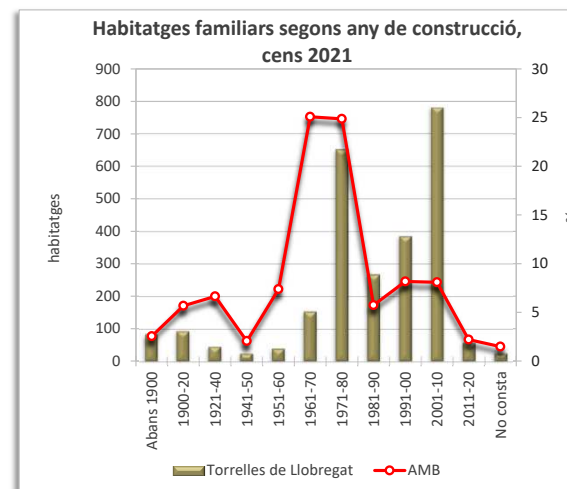


La davallada que s'observa a la sèrie al novembre de 2011 és deguda a l'actualització de les dades de població activa.

Habitatges

Habitatges familiars, cens 2021	2.593	Habitatges iniciats lliures 2023	3
% habitatges principals	84,1	Habitatges acabats lliures 2023	1
% habitatges no principals	15,9	Mitjana anual habitatges acabats lliures 2004-2023	563
% habitatges buits ³	7,0	Habitatges HPO iniciats 2023	0
		Habitatges HPO acabats 2023	0
		Mitjana anual habitatges acabats HPO 2004-2023	3

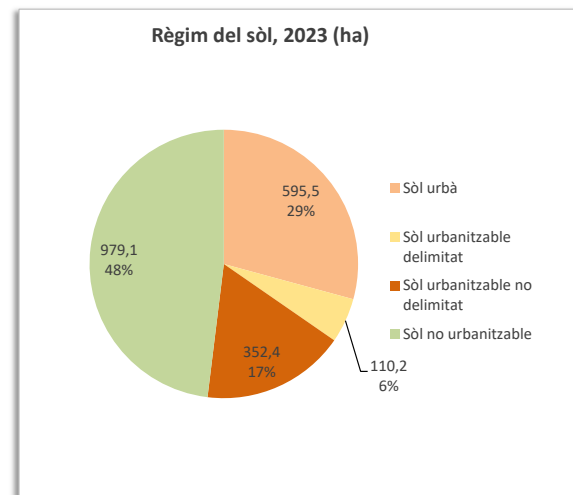
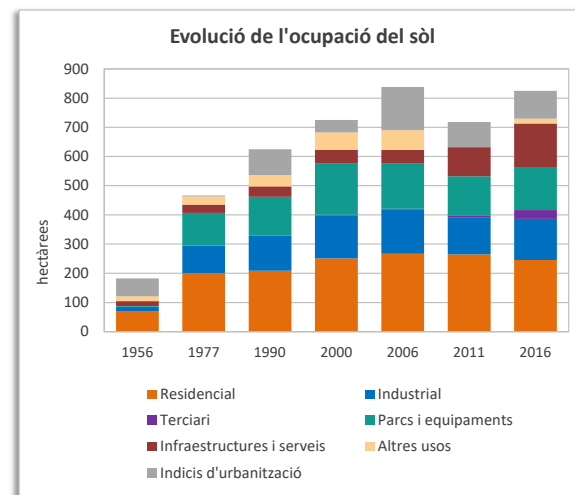
³ segons el consum elèctric a 1 de gener de 2021



Superfície (km²)	20,4
Densitat de població (habitants/(km²))	3.265

Territori

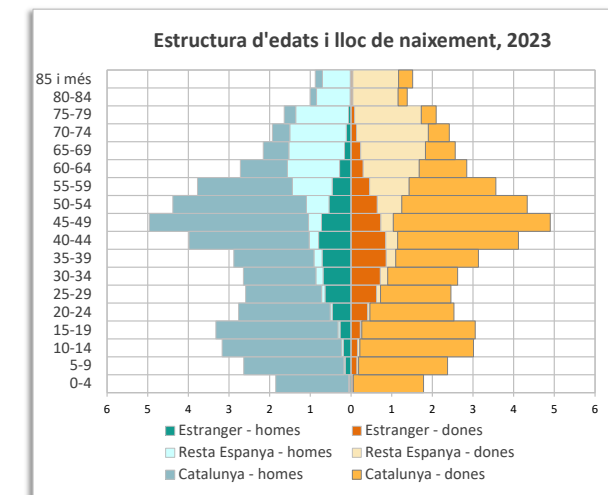
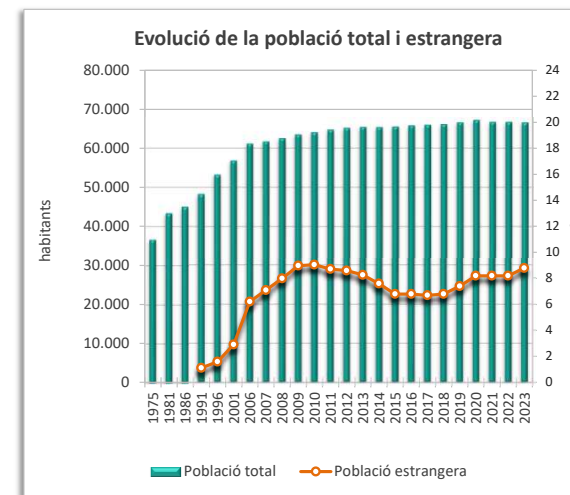
Superfície segons usos del sòl 2016 (ha)	2.037,5	Superfície segons planejament 2022 (ha)	2.037,2
Sòl ocupat (ha)	729,5	Sòl urbà (ha)	595,5
% Ocupació del sòl	35,8	Sòl urbanitzable delimitat (ha)	110,2
% Sòl residencial	33,7	Sòl urbanitzable no delimitat (ha)	352,4
% Sòl no residencial	45,9	Sòl no urbanitzable (ha)	979,1
% Sòl per a infraestructures i sistemes	20,4		
Densitat neta (habitants/ha sòl residencial)	268		



Població

Població 2023	66.615	Taxa de natalitat (%) ¹	6,3
Homes	32.859	Taxa de mortalitat (%) ¹	7,0
Dones	33.756	Índex sintètic de fecunditat ¹	1,0
Índex de masculinitat	97,3		
Creixement de població 2018-2023	447	Població estrangera 2023	5.858
% Creixement de població 2018-2023	0,7	% Població estrangera	8,8
% Població 0-14 anys	14,8	Homes	2.919
% Població 65 i més anys	17,6	Dones	2.939
Taxa de joventut (%)	11,0	% Població estrangera de nacionalitat europea	22,2
Índex d'envelliment	118,6	% Població estrangera de nacionalitat africana	26,7
Índex de sobreenvelliment	13,6	% Població estrangera de nacionalitat americana	33,6
Índex de dependència global	48,0	% Població estrangera de la resta del món	17,5

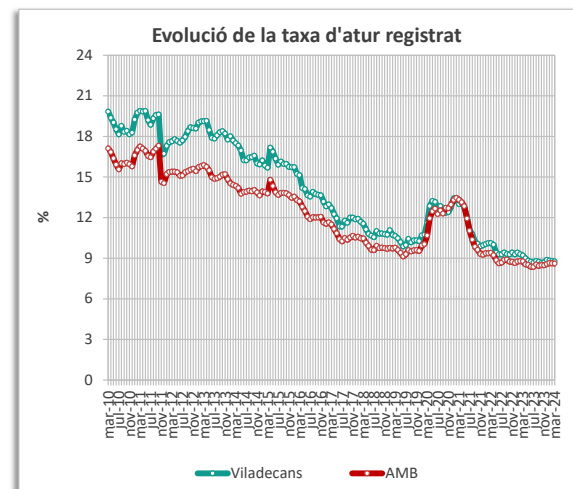
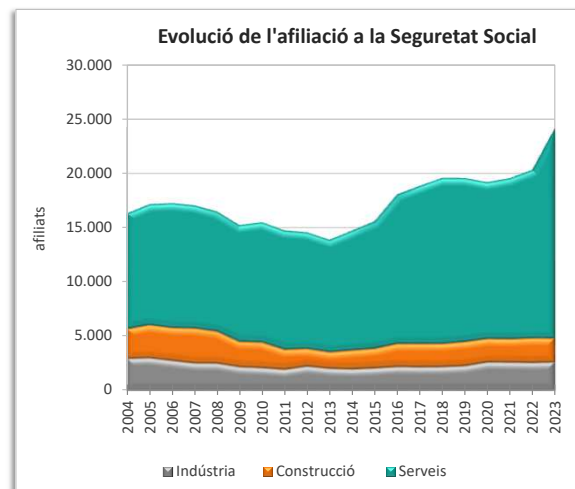
¹ Les dades de les taxes de natalitat, mortalitat i de l'índex sintètic de fecunditat són de l'any 2022



Activitat econòmica

Renda Familiar Disponible per càpita 2023 (€) ²	17.198	Atur registrat març 2024	2.978
Índex RFDPC 2023 (AMB = 100) ²	76,0	Taxa d'atur	8,8
Població activa 2024 (1trim)	33.968	Atur masculí	1.192
Afiliació Seguretat Social desembre 2023 ²	24.130	Atur femení	1.786
% Agricultura	0,2	Atur estranger masculí	114
% Indústria	10,5	Atur estranger femení	168
% Construcció	9,2	Atur jove masculí (<20 a 34 anys)	308
% Serveis	80,1	Atur jove femení (<20 a 34 anys)	301

² Dades provisionals



La davallada que s'observa a la sèrie al novembre de 2011 és deguda a l'actualització de les dades de població activa.

Habitatges

Habitatges familiars, cens 2021	26.586	Habitatges iniciats lliures 2023	610
% habitatges principals	91,8	Habitatges acabats lliures 2023	34
% habitatges no principals	8,2	Mitjana anual habitatges acabats lliures 2004-2023	2.966
% habitatges buits ³	5,8	Habitatges HPO iniciats 2023	260
		Habitatges HPO acabats 2023	0
		Mitjana anual habitatges acabats HPO 2004-2023	22

³ segons el consum elèctric a 1 de gener de 2021

