

Dades 4t Trimestre 2014

Afiliació a la Seguretat Social i noves contractacions

ESTUDIS TERRITORIALS – DIRECCIÓ DE SERVEIS D'URBANISME
Ernest Ruiz i Montserrat Serrano

febrer 2015



Índex

0. Resum de les dades

1. AMB: dades per àmbit metropolità

- 1.1 Afiliació a la Seguretat Social segons règim i sectors d'activitat
- 2.1 Distribució percentual segons grans sectors d'activitat
- 3.1 Afiliats al règim general segons grandària de l'empresa
- 4.1 Distribució percentual segons la grandària de l'empresa
- 5.1 Proporció de llocs de treball per municipis
- 6.1 Ocupació en activitats d'alt contingut tecnològic
- 7.1 Gràfics ocupació en activitats d'alt contingut tecnològic
- 8.1 Contractació laborals segons sexe i modalitat

2. Municipis metropolitans: fitxes monogràfiques

AMB i detall per municipis

Fonts:

Observatori d'empresa i ocupació. Generalitat de Catalunya

Notes metodològiques:

- *L'ocupació en activitats d'alt contingut tecnològic només està disponible per a les ciutats de >70.000 habitants.*
- *El gràfic de l'evolució de l'afiliació correspon a la suma dels treballadors/res i dels autònoms.*
- *A Sant Andreu de la Barca, Sant Just Desvern i Santa Coloma de Cervellò, els gràfics reflecteixen que en els mesos de juny es produeix una rescisió de contractes en empreses dedicades a serveis escolars com ara caterings dels menjadors, monitoratge, etc.*
- *En el gràfic d'evolució per grans sectors d'activitat, s'ha sumat agricultura i indústria per facilitar-ne la visualització.*
- *Els municipis <4.000 habitants (La Palma de Cervellò i Sant Climent de Llobregat) no tenen disponibles les dades detallades de l'afiliació. Això repercuteix als valors del detall d'afiliació de la fitxa de l'AMB.*

0. Resum de les dades

Resum de les dades

- * A l'AMB l'evolució del nombre d'afiliats a la seguretat social en el període comprès entre desembre de 2013 i desembre de 2014 mostra una tendència positiva.
- * Al quart trimestre de 2014 el nombre total d'afiliats era d'1.480.213. Això suposa un increment respecte al mateix període de l'any anterior de 43.119 afiliats (3%).
- * Dels afiliats totals, 1.270.014 (85,8%) ho estaven al règim general de la seguretat social mentre que 210.199 (14,2%) al règim especial de treballadors autònoms. Respectivament, aquests dos grups han augmentat en 37.469 afiliats (3,04%) i en 5.650 (2,76%).
- * Per grans sectors d'activitat, el de serveis mostra en els darrers mesos una lleugera tendència a la recuperació, mentre que els de la construcció i la indústria s'estabilitzen.
- * Segons la Classificació Catalana d'Activitats Econòmiques (CCAIE-2009) l'increment més important d'afiliats es registra en el sector de serveis amb 41.474 més, un 3,4% per sobre del mateix període de l'any anterior. El sector industrial puja en 642 afiliats (0,42%) i la construcció en 930 (1,52%). En el conjunt del sector de serveis l'increment més important es detecta en les activitats administratives i auxiliars i la devallada més significativa en les activitats financeres i
- * En quant a la contractació, a l'AMB el nombre de contractes signats al quart trimestre de 2014 arriba pràcticament als 100.000. D'aquests, més de 48.000 (48,15%) pertanyen a homes i 51.700 (51,8%) a dones. Respecte de l'any anterior el nombre de contractes s'ha incrementat en 9.815 (10,9%).
- * Majoritàriament els contractes són de tipus temporal amb un total de 88.072 (88,21%) enfront dels indefinits que arriben als 11.768 (11,79%). La variació en ambdós casos respecte de l'any anterior ha estat a l'alça: els contractes temporals han augmentat en 6.809 (8,38%) especialment els que s'han signat degut a *eventuals circumstàncies de la producció*. Els indefinits han augmentat en 3.006 nous contractes (34,3%), especialment els de tipus *ordinari per temps indefinit*.

1. AMB: dades per àmbit metropolità

1.1 Afiliació a la Seguretat Social segons règim i sectors d'activitat, 4t trim. de 2014

Municipi	Total			Grans sectors d'activitat			
	Afiliació	Règim general	Total autònoms	Agricultura	Indústria	Construcció	Serveis
Badalona	51.291	38.929	12.362	13	6.611	4.528	40.139
Badia del Vallès	833	423	410	0	27	100	706
Barberà del Vallès	17.406	15.354	2.052	4	7.330	720	9.352
Barcelona	959.393	844.725	114.668	386	74.430	29.533	855.044
Begues	1.134	474	660	12	116	109	897
Castellbisbal	8.854	8.038	816	13	4.583	341	3.917
Castelldefels	14.170	9.266	4.904	9	906	991	12.264
Cerdanyola del Vallès	23.107	18.998	4.109	5	2.296	1.085	19.721
Cervelló	2.389	1.564	825	2	554	198	1.635
Corbera de Llobregat	2.477	1.231	1.246	5	319	343	1.810
Cornellà de Llobregat	35.132	31.088	4.044	19	4.772	3.697	26.644
Esplugues de Llobregat	16.907	13.750	3.157	8	3.604	821	12.474
Gavà	13.670	10.744	2.926	84	2.430	841	10.315
Hospitalet de Llobregat, l'	85.379	74.034	11.345	20	8.209	4.114	73.036
Molins de Rei	7.630	5.850	1.780	21	1.432	297	5.880
Montcada i Reixac	17.640	15.636	2.004	10	4.736	1.117	11.777
Montgat	2.279	1.385	894	6	509	235	1.529
Pallejà	2.652	1.830	822	6	321	289	2.036
Palma de Cervelló, la	907	601	306	6	249	109	543
Papiol, el	1.780	1.422	358	22	666	161	931
Prat de Llobregat, el	33.295	30.324	2.971	32	3.754	1.161	28.348
Ripollet	7.201	5.075	2.126	5	1.859	668	4.669
Sant Adrià de Besòs	8.957	7.223	1.734	0	1.547	672	6.738
Sant Andreu de la Barca	9.555	8.263	1.292	9	3.043	536	5.967
Sant Boi de Llobregat	23.851	19.417	4.434	43	3.631	2.003	18.174
Sant Climent de Llobregat	809	447	362	33	178	140	458
Sant Cugat del Vallès	53.470	45.792	7.678	34	4.377	1.437	47.622
Sant Feliu de Llobregat	9.869	7.194	2.675	18	1.476	820	7.555
Sant Joan Despí	14.275	12.181	2.094	12	2.676	659	10.928
Sant Just Desvern	12.428	10.759	1.669	15	1.547	351	10.515
Sant Vicenç dels Horts	6.595	4.916	1.679	21	2.027	662	3.885
Santa Coloma de Cervelló	3.033	2.410	623	18	329	160	2.526
Santa Coloma de Gramenet	14.594	8.693	5.901	8	1.212	1.428	11.946
Tiana	1.541	631	910	13	136	111	1.281
Torrelles de Llobregat	949	413	536	13	86	125	725
Viladecans	14.761	10.934	3.827	46	1.940	1.747	11.028
AMB	1.480.213	1.270.014	210.199	971	153.918	62.309	1.263.015

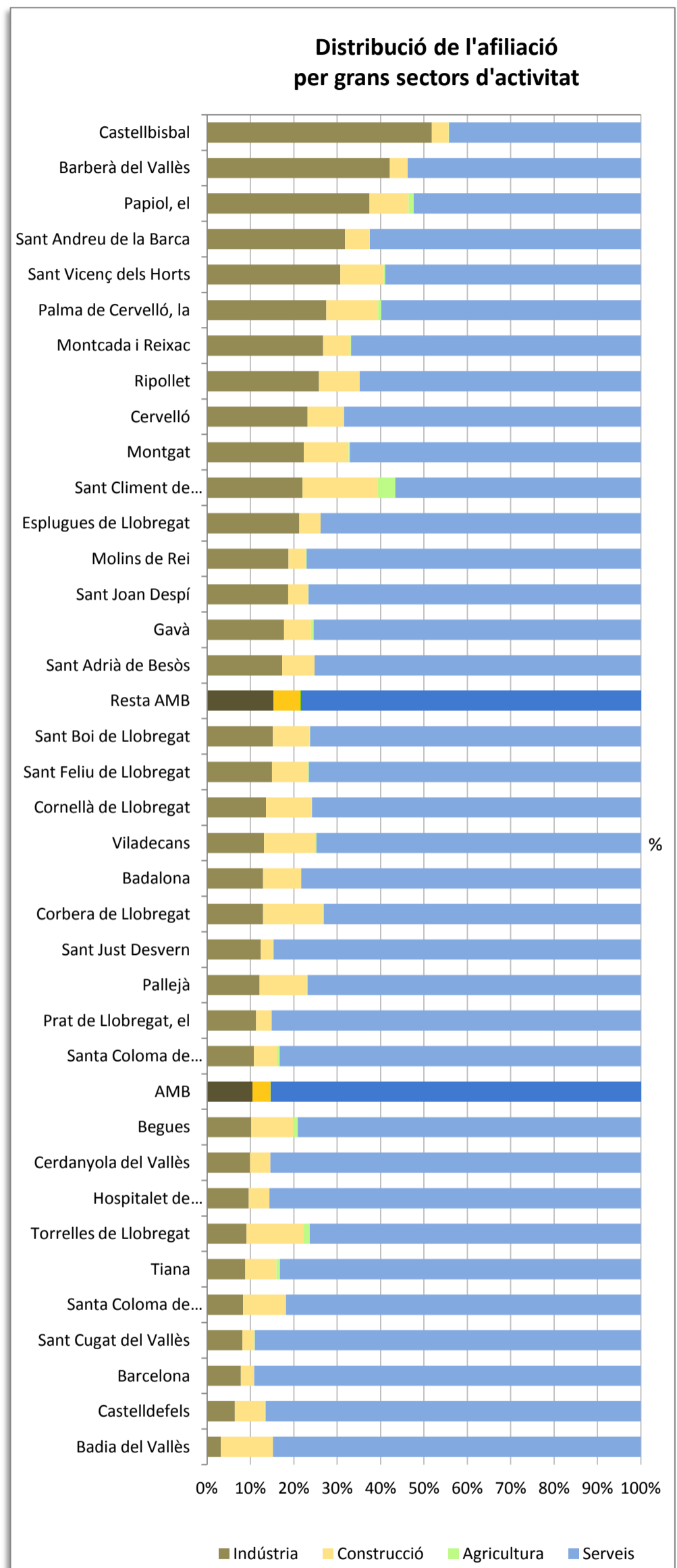
Àmbits	Afiliació	Règim general	Total autònoms	Agricultura	Indústria	Construcció	Serveis
Barcelona	959.393	844.725	114.668	386	74.430	29.533	855.044
Resta AMB	520.820	425.289	95.531	585	79.488	32.776	407.971
AMB	1.480.213	1.270.014	210.199	971	153.918	62.309	1.263.015
Resta Catalunya	1.367.467	1.044.926	322.541	31.482	284.814	99.698	951.473
Catalunya	2.847.680	2.314.940	532.740	32.453	438.732	162.007	2.214.488

- * L'ocupació a l'AMB continua la tendència a l'alça que va iniciar l'any 2013.
- * L'afiliació al quart trimestre ha pujat un 3% respecte al mateix període de l'any passat.
- * El 86% dels afiliats ho estan al règim general i el 14% restant al règim d'autònoms.

2.1 Distribució percentual segons grans sectors d'activitat, 4t trim. de 2014

Municipi	Agricultura	Indústria	Construcció	Serveis
Badalona	0,0	12,9	8,8	78,3
Badia del Vallès	0,0	3,2	12,0	84,8
Barberà del Vallès	0,0	42,1	4,1	53,7
Barcelona	0,0	7,8	3,1	89,1
Begues	1,1	10,2	9,6	79,1
Castellbisbal	0,1	51,8	3,9	44,2
Castelldefels	0,1	6,4	7,0	86,5
Cerdanyola del Vallès	0,0	9,9	4,7	85,3
Cervelló	0,1	23,2	8,3	68,4
Corbera de Llobregat	0,2	12,9	13,8	73,1
Cornellà de Llobregat	0,1	13,6	10,5	75,8
Esplugues de Llobregat	0,0	21,3	4,9	73,8
Gavà	0,6	17,8	6,2	75,5
Hospitalet de Llobregat, l'	0,0	9,6	4,8	85,5
Molins de Rei	0,3	18,8	3,9	77,1
Montcada i Reixac	0,1	26,8	6,3	66,8
Montgat	0,3	22,3	10,3	67,1
Pallejà	0,2	12,1	10,9	76,8
Palma de Cervelló, la	0,7	27,5	12,0	59,9
Papiol, el	1,2	37,4	9,0	52,3
Prat de Llobregat, el	0,1	11,3	3,5	85,1
Ripollet	0,1	25,8	9,3	64,8
Sant Adrià de Besòs	0,0	17,3	7,5	75,2
Sant Andreu de la Barca	0,1	31,8	5,6	62,4
Sant Boi de Llobregat	0,2	15,2	8,4	76,2
Sant Climent de Llobregat	4,1	22,0	17,3	56,6
Sant Cugat del Vallès	0,1	8,2	2,7	89,1
Sant Feliu de Llobregat	0,2	15,0	8,3	76,6
Sant Joan Despí	0,1	18,7	4,6	76,6
Sant Just Desvern	0,1	12,4	2,8	84,6
Sant Vicenç dels Horts	0,3	30,7	10,0	58,9
Santa Coloma de Cervelló	0,6	10,8	5,3	83,3
Santa Coloma de Gramenet	0,1	8,3	9,8	81,9
Tiana	0,8	8,8	7,2	83,1
Torrelles de Llobregat	1,4	9,1	13,2	76,4
Viladecans	0,3	13,1	11,8	74,7
AMB	0,1	10,4	4,2	85,3

Àmbits	Agricultura	Indústria	Construcció	Serveis
Barcelona	0,0	7,8	3,1	89,1
Resta AMB	0,1	15,3	6,3	78,3
AMB	0,1	10,4	4,2	85,3
Resta Catalunya	2,3	20,8	7,3	69,6
Catalunya	1,1	15,4	5,7	77,8



* A l'AMB el 85% dels afiliats ho estan al sector de serveis i només un 10,4 % al sector industrial.

* A Catalunya el sector serveis representa un 78% del total d'afiliats i la indústria un 15%.

3.1 Afiliats al règim general segons la grandària de l'empresa, 4t trim. de 2014

Municipi	Règim general
Badalona	38.929
Badia del Vallès	423
Barberà del Vallès	15.354
Barcelona	844.725
Begues	474
Castellbisbal	8.038
Castelldefels	9.266
Cerdanyola del Vallès	18.998
Cervelló	1.564
Corbera de Llobregat	1.231
Cornellà de Llobregat	31.088
Esplugues de Llobregat	13.750
Gavà	10.744
Hospitalet de Llobregat, l'	74.034
Molins de Rei	5.850
Montcada i Reixac	15.636
Montgat	1.385
Pallejà	1.830
Palma de Cervelló, la	601
Papiol, el	1.422
Prat de Llobregat, el	30.324
Ripollet	5.075
Sant Adrià de Besòs	7.223
Sant Andreu de la Barca	8.263
Sant Boi de Llobregat	19.417
Sant Climent de Llobregat	447
Sant Cugat del Vallès	45.792
Sant Feliu de Llobregat	7.194
Sant Joan Despí	12.181
Sant Just Desvern	10.759
Sant Vicenç dels Horts	4.916
Santa Coloma de Cervelló	2.410
Santa Coloma de Gramenet	8.693
Tiana	631
Torrelles de Llobregat	413
Viladecans	10.934
AMB	1.270.014

Gradària de l'empresa (nombre de treballadors)		
Micro-Petita (< 50)	Mitjana (50-250)	Gran (> 250)
20.791	7.047	11.091
317	106	0
7.449	3.983	3.922
318.944	176.514	349.267
474	0	0
3.357	2.848	1.833
6.773	1.699	794
7.539	4.271	7.188
1.246	318	0
968	263	0
12.601	7.011	11.476
5.306	3.928	4.516
6.585	3.639	520
23.334	14.169	36.531
4.218	1.296	336
6.749	3.533	5.354
1.033	352	0
1.515	315	0
457	144	0
1.126	296	0
9.405	8.087	12.832
3.844	1.231	0
4.564	2.037	622
4.147	1.874	2.242
9.842	5.360	4.215
394	53	0
13.886	11.672	20.234
4.877	1.993	324
4.473	3.918	3.790
4.880	3.698	2.181
3.002	1.600	314
707	692	1.011
6.008	1.422	1.263
579	52	0
413	0	0
6.383	1.890	2.661
508.186	277.311	484.517

Àmbits	Règim general
Barcelona	844.725
Resta AMB	425.289
AMB	1.270.014
Resta Catalunya	1.044.926
Catalunya	2.314.940

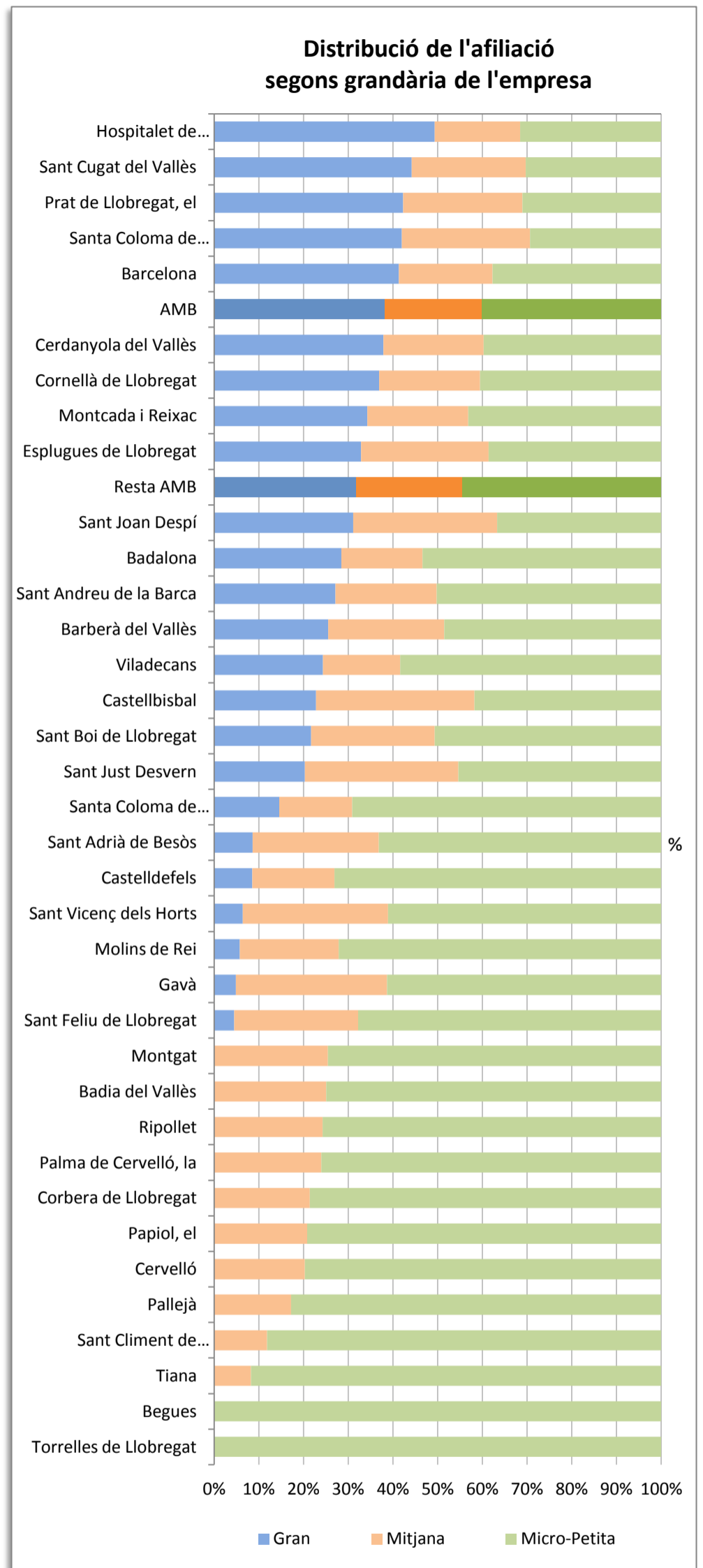
Micro-Petita (< 50)	Mitjana (50-250)	Gran (> 250)
318.944	176.514	349.267
189.242	100.797	135.250
508.186	277.311	484.517
584.553	254.976	205.397
1.092.739	532.287	689.914

* A l'AMB i a Catalunya el nombre més gran d'afiliats es registra a les micro i petites empreses.

4.1 Distribució percentual segons la grandària de l'empresa, 4t trim. de 2014

Municipi	Gradària de l'empresa (nombre de treballadors)		
	Micro-Petita (< 50)	Mitjana (50-250)	Gran (> 250)
Badalona	53,4	18,1	28,5
Badia del Vallès	74,9	25,1	0,0
Barberà del Vallès	48,5	25,9	25,5
Barcelona	37,8	20,9	41,3
Begues	100,0	0,0	0,0
Castellbisbal	41,8	35,4	22,8
Castelldefels	73,1	18,3	8,6
Cerdanyola del Vallès	39,7	22,5	37,8
Cervelló	79,7	20,3	0,0
Corbera de Llobregat	78,6	21,4	0,0
Cornellà de Llobregat	40,5	22,6	36,9
Esplugues de Llobregat	38,6	28,6	32,8
Gavà	61,3	33,9	4,8
Hospitalet de Llobregat, l'	31,5	19,1	49,3
Molins de Rei	72,1	22,2	5,7
Montcada i Reixac	43,2	22,6	34,2
Montgat	74,6	25,4	0,0
Pallejà	82,8	17,2	0,0
Palma de Cervelló, la	76,0	24,0	0,0
Papiol, el	79,2	20,8	0,0
Prat de Llobregat, el	31,0	26,7	42,3
Ripollet	75,7	24,3	0,0
Sant Adrià de Besòs	63,2	28,2	8,6
Sant Andreu de la Barca	50,2	22,7	27,1
Sant Boi de Llobregat	50,7	27,6	21,7
Sant Climent de Llobregat	88,1	11,9	0,0
Sant Cugat del Vallès	30,3	25,5	44,2
Sant Feliu de Llobregat	67,8	27,7	4,5
Sant Joan Despí	36,7	32,2	31,1
Sant Just Desvern	45,4	34,4	20,3
Sant Vicenç dels Horts	61,1	32,5	6,4
Santa Coloma de Cervelló	29,3	28,7	42,0
Santa Coloma de Gramenet	69,1	16,4	14,5
Tiana	91,8	8,2	0,0
Torrelles de Llobregat	100,0	0,0	0,0
Viladecans	58,4	17,3	24,3
AMB	40,0	21,8	38,2

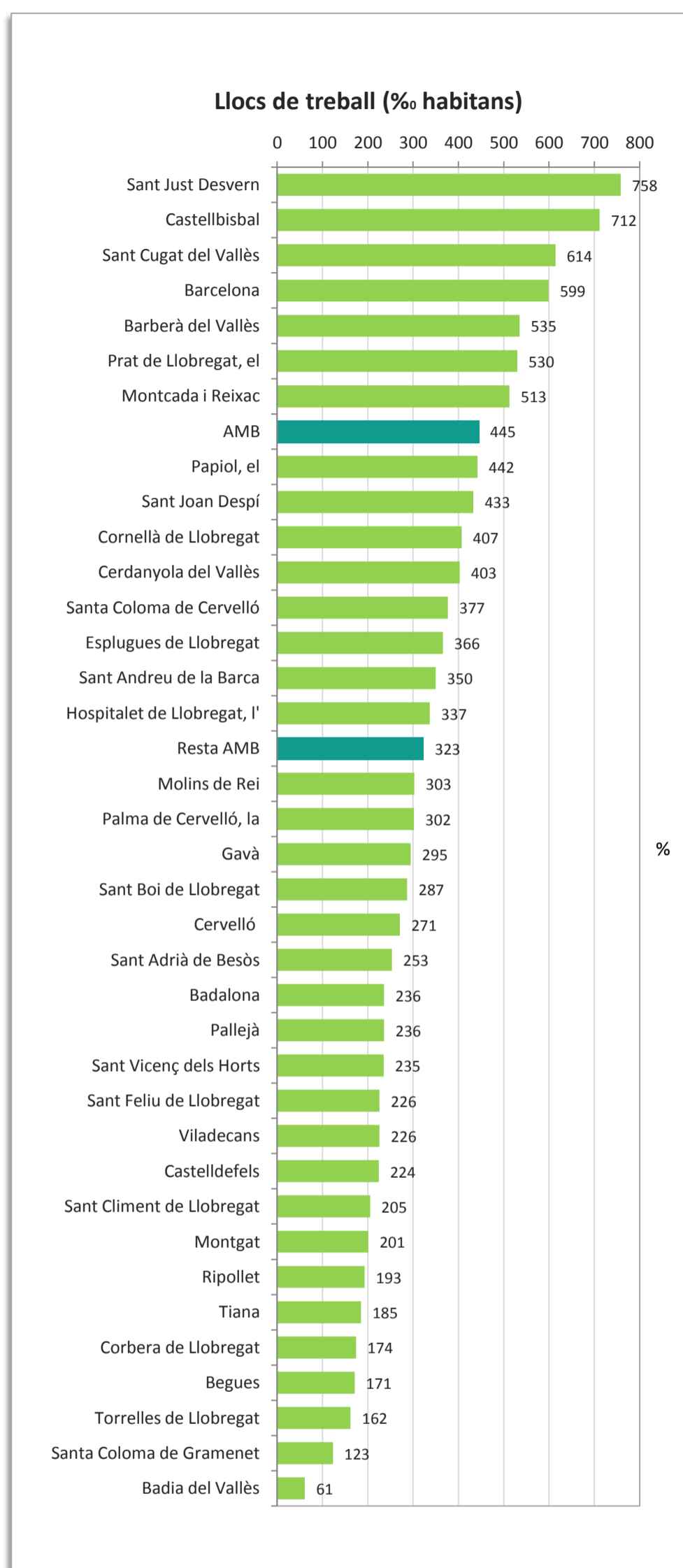
Àmbits	Micro-Petita (< 50)	Mitjana (50-250)	Gran (> 250)
Barcelona	37,8	20,9	41,3
Resta AMB	44,5	23,7	31,8
AMB	40,0	21,8	38,2
Resta Catalunya	55,9	24,4	19,7
Catalunya	47,2	23,0	29,8



5.1 Proporció de llocs de treball per municipis, 4t trim. de 2014

Municipi	Població 2014	Total afiliats	Llocs de treball (%o hab.)
Badalona	217.210	51.291	236
Badia del Vallès	13.553	833	61
Barberà del Vallès	32.550	17.406	535
Barcelona	1.602.386	959.393	599
Begues	6.620	1.134	171
Castellbisbal	12.434	8.854	712
Castelldefels	63.255	14.170	224
Cerdanyola del Vallès	57.402	23.107	403
Cervelló	8.811	2.389	271
Corbera de Llobregat	14.237	2.477	174
Cornellà de Llobregat	86.234	35.132	407
Esplugues de Llobregat	46.133	16.907	366
Gavà	46.326	13.670	295
Hospitalet de Llobregat, l'	253.518	85.379	337
Molins de Rei	25.152	7.630	303
Montcada i Reixac	34.394	17.640	513
Montgat	11.315	2.279	201
Pallejà	11.253	2.652	236
Palma de Cervelló, la	3.002	907	302
Papiol, el	4.023	1.780	442
Prat de Llobregat, el	62.866	33.295	530
Ripollet	37.233	7.201	193
Sant Adrià de Besòs	35.386	8.957	253
Sant Andreu de la Barca	27.268	9.555	350
Sant Boi de Llobregat	83.107	23.851	287
Sant Climent de Llobregat	3.938	809	205
Sant Cugat del Vallès	87.118	53.470	614
Sant Feliu de Llobregat	43.715	9.869	226
Sant Joan Despí	32.981	14.275	433
Sant Just Desvern	16.389	12.428	758
Sant Vicenç dels Horts	28.103	6.595	235
Santa Coloma de Cervelló	8.038	3.033	377
Santa Coloma de Gramenet	118.738	14.594	123
Tiana	8.314	1.541	185
Torrelles de Llobregat	5.851	949	162
Viladecans	65.358	14.761	226
AMB	3.214.211	1.480.213	445

Àmbits	Població 2013	Total afiliats	Llocs de treball (%o hab.)
Barcelona	1.602.386	959.393	599
Resta AMB	1.611.825	520.820	323
AMB	3.214.211	1.480.213	461
Resta Catalunya	4.304.692	1.363.806	317
Catalunya	7.518.903	2.844.019	378



* A l'AMB per cada 1000 habitants hi ha 445 persones afiliades. A Catalunya hi ha 378.

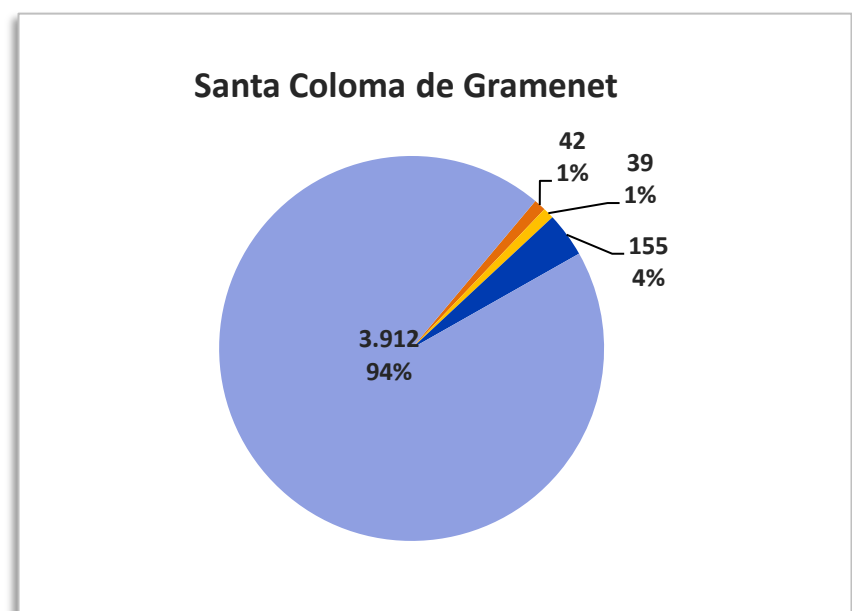
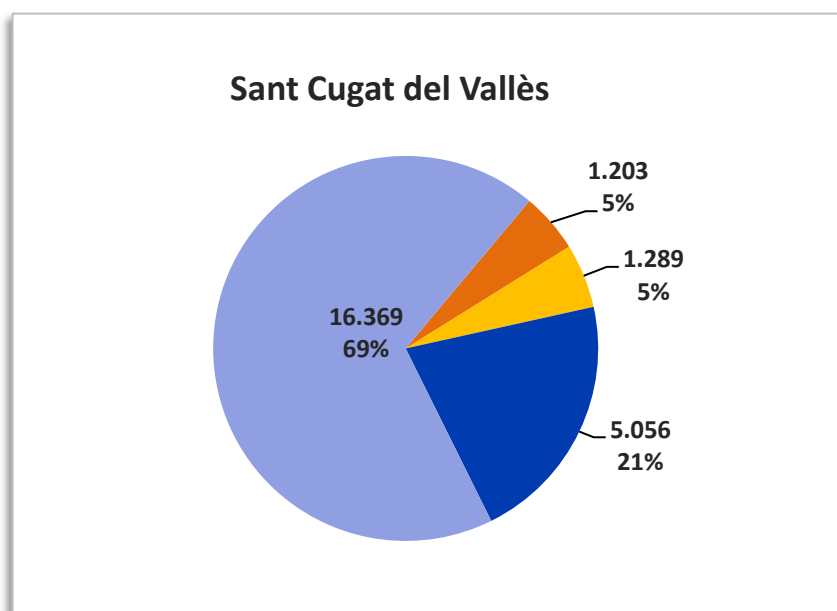
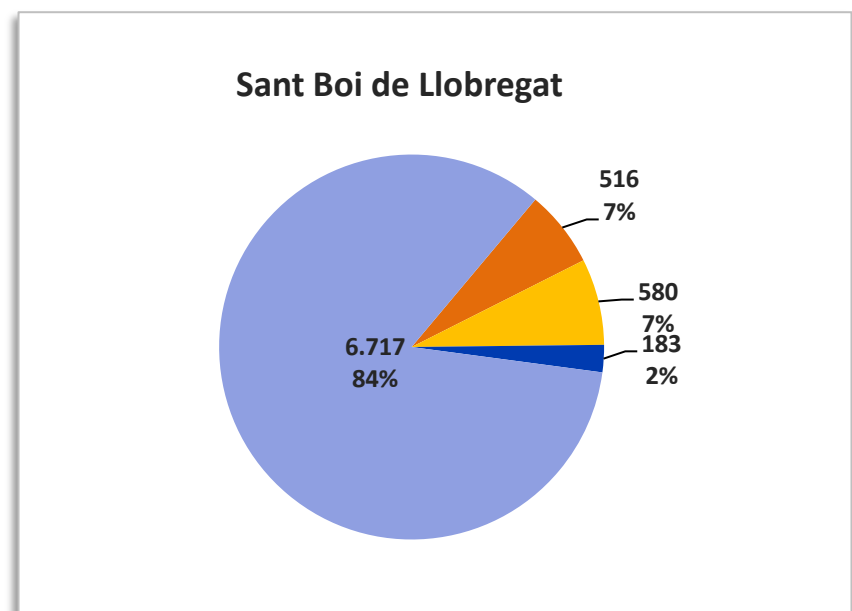
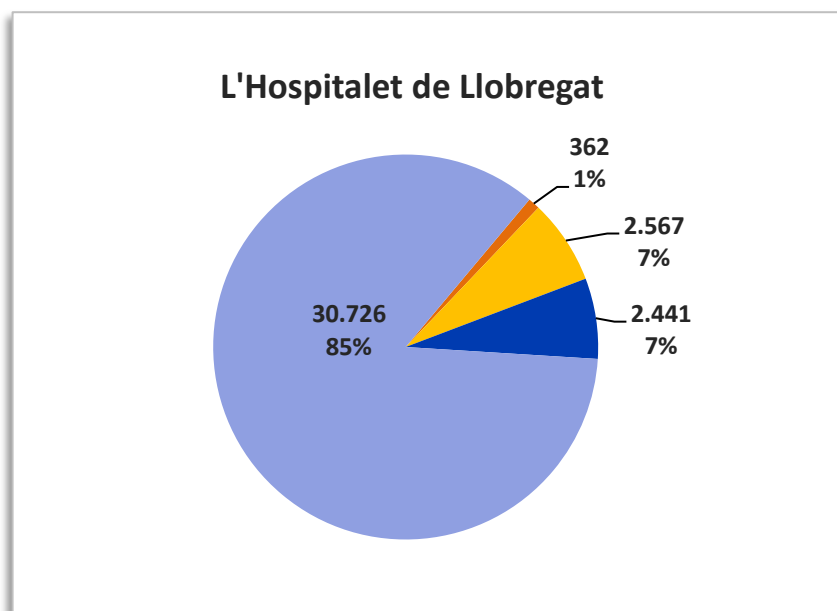
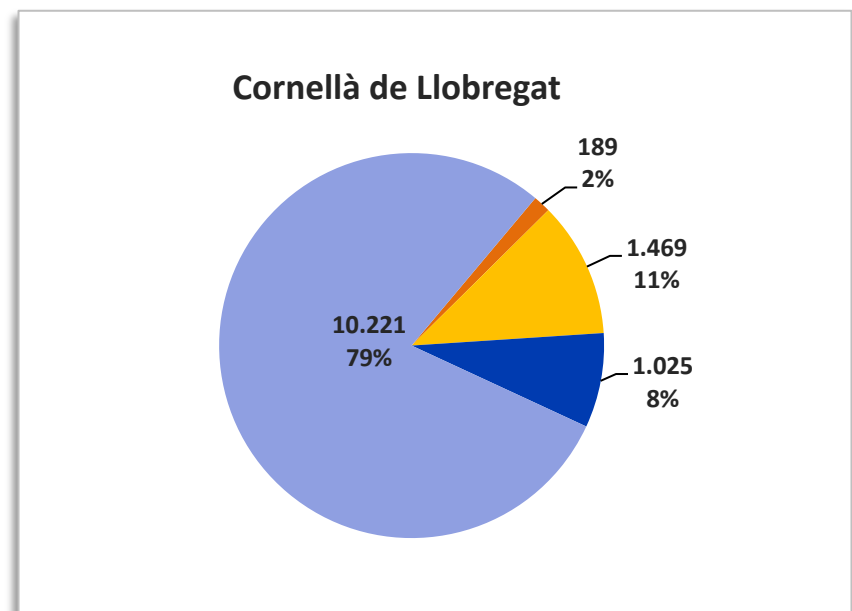
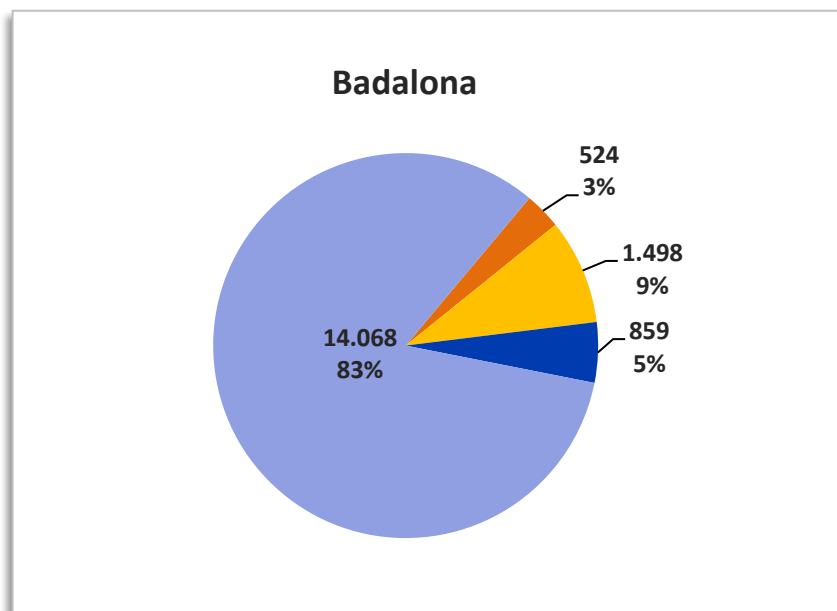
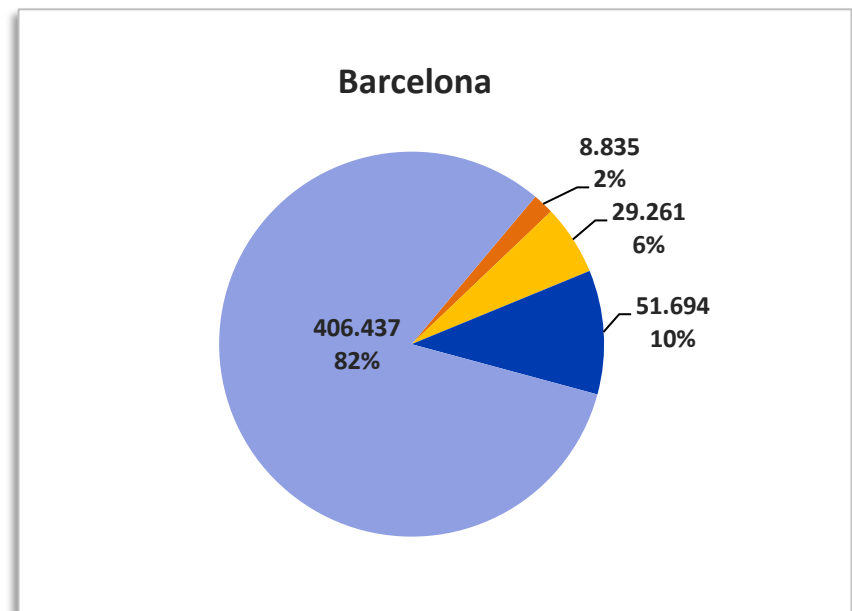
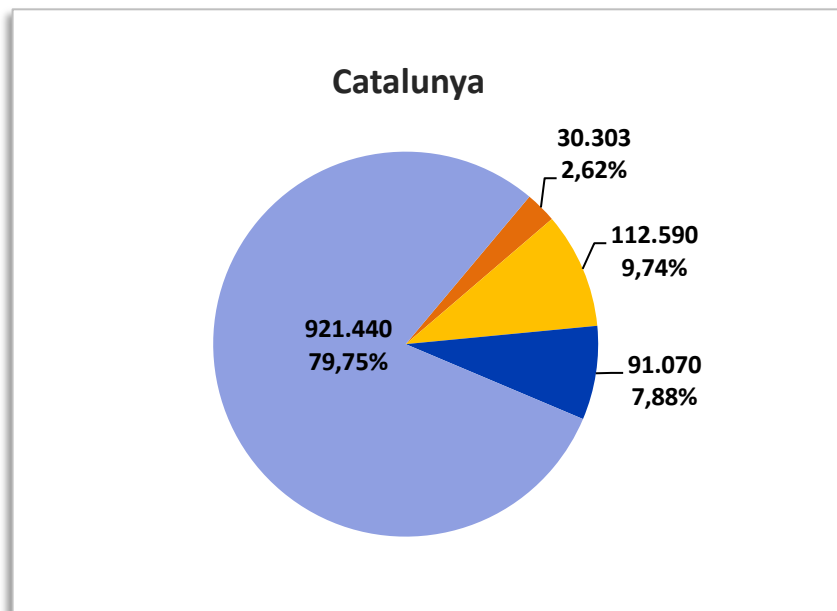
* Barcelona registra un elevada concentració de llocs de treball conseqüència de "l'efecte seu".

6.1 Ocupació en activitats d'alt contingut tecnològic, 4t trim. de 2014 *

CCAE-09	Branca d'activitat	Badalona	Barcelona	Cornellà de Llobregat	L'Hospitalet de Llobregat	Sant Boi de Llobregat	Sant Cugat del Vallès	Sta. Coloma Gromenet	Catalunya
Indústries de Tecnologia Alta									
21	Productes farmacèutics	358	7.594	33	40	347	1.131	15	21.005
26	Productes informàtics i electrònics	156	797	131	291	166	67	0	6.037
30	Altres materials de transport	10	444	25	31	3	5	27	3.261
Indústries de Tecnologia Mitjana-Alta									
20	Indústries químiques	269	4.620	633	1.530	109	257	5	31.305
25	Fabricació d'armes i municions								164
27	Materials i equips elèctrics	263	3.453	373	169	191	118	3	13.024
28	Maquinària i equips ncaa	789	2.850	428	680	273	171	31	26.925
29	Vehicles de motor, remolcs i semiremolcs	177	18.338	35	188	7	743	0	38.455
32	Fabricació d'instruments i subministraments mèdics i odontològics								2.717
Serveis de Tecnologia Alta-punta									
59	Cinema i vídeo; enregistrament de so	49	3.159	65	102	5	62	9	5.715
60	Ràdio i televisió	49	773	0	53	16	714	18	4.527
61	Telecomunicacions	79	6.236	24	569	19	49	47	10.016
62	Serveis de tecnologies de la informació	233	28.762	739	1.037	80	3.512	60	45.504
63	Serveis d'informació	52	3.509	15	100	20	105	13	5.918
72	Recerca i desenvolupament	397	9.255	182	580	43	614	8	19.390
Altres Serveis basats en Coneixement									
50	Transport marítim i per vies de navegació interior	0	76	0	1	0	0	0	134
51	Transport aeri	1	2.022	10	0	1	0	0	5.027
58	Edició	170	9.396	111	415	50	153	18	13.681
64	Mediació financera	6	22.878	779	114	0	182	6	37.054
65	Assegurances i fons pensions	22	8.750	740	345	7	773	23	12.457
66	Activitats auxiliars mediació financera	248	6.934	92	188	116	731	81	16.665
69	Activitats jurídiques i de comptabilitat	643	26.765	713	1.146	262	859	231	58.890
70	Seus centrals i consultoria empresarial	122	8.030	33	405	41	810	38	15.886
71	Serveis tècnics arquitectura i enginyeria	300	14.435	1.043	395	164	1.177	59	35.444
73	Publicitat i estudis de mercat	240	14.046	273	553	95	2.112	50	23.016
74	Activitats professionals, científiques i tècniques	239	13.067	111	292	66	1.156	62	24.354
75	Activitats veterinàries	76	894	21	60	11	81	21	3.802
78	Activitats relacionades amb l'ocupació	7	20.102	503	399	0	287	1	31.966
80	Activitats de seguretat i investigació	20	3.920	2.590	4.248	14	195	10	17.412
84	Administració pública, defensa i Seguretat Social obligatòria	1.752	77.101	959	1.921	764	1.112	977	171.154
85	Educació	2.701	64.976	914	2.387	1.103	2.434	843	149.125
86	Activitats sanitàries	5.633	60.915	307	14.600	3.254	2.193	1.002	168.841
87	Serveis socials amb allotjament	250	12.590	189	548	370	459	191	43.315
88	Serveis socials sense allotjament	799	16.089	252	1.386	92	289	31	35.634
90	Activitats de creació, artístiques i d'espectacles	117	6.884	43	172	49	235	34	12.710
91	Activitats de biblioteques, arxius, museus i altres activitats culturals	44	2.890	1	4	8	6	1	4.211
92	Activitats relacionades amb els jocs d'atzar i les apostes	71	1.776	21	88	24	200	41	4.785
93	Activitats esportives, recreatives i d'entreteniment	607	11.901	516	1.059	226	925	192	35.877
Afiliació alt contingut tecnològic		2.881	89.790	2.683	5.370	1.279	7.548	236	233.963
% afiliació d'alt contingut tecnològic respecte l'afiliació total		5,6	9,4	7,6	6,3	5,4	14,1	1,6	8,2
Afiliació a serveis basats en el coneixement		14.068	406.437	10.221	30.726	6.717	16.369	3.912	921.440
% afiliació a serveis basats en el coneixement respecte l'afiliació total		27,4	42,4	29,1	36,0	28,2	30,6	26,8	32,4
Afiliació total		51.291	959.393	35.132	85.379	23.851	53.470	14.594	2.847.680

* L'ocupació en activitats d'alt contingut tecnològic només està disponible per a les ciutats de >70.000 habitants.

7.1 Gràfics ocupació en activitats d'alt contingut tecnològic, 4t trim. de 2014 (*)



■ Indústries de Tecnologia Alta
■ Indústries de Tecnologia Mitjana-Alta

■ Serveis de Tecnologia Alta-punta
■ Altres Serveis basats en Coneixement

* L'ocupació en activitats d'alt contingut tecnològic només està disponible per a les ciutats de >70.000 habitants.

8.1 Contractació laboral segons sexe i modalitat, 4t trim. de 2014

Municipis	Contractes laborals			Tipus de contractes		Tipus de contractes	
	Total	Homes	Dones	Indefinits	Temporals	% Indefinits	% Temporals
Badalona	3.198	1.601	1.597	350	2.848	10,94	89,06
Badia del Vallès	59	21	38	5	54	8,47	91,53
Barberà del Vallès	1.233	619	614	126	1.107	10,22	89,78
Barcelona	68.446	32.386	36.060	8.249	60.197	12,05	87,95
Begues	37	24	13	3	34	8,11	91,89
Castellbisbal	566	365	201	57	509	10,07	89,93
Castelldefels	730	354	376	135	595	18,49	81,51
Cerdanyola del Vallès	1.092	346	746	109	983	9,98	90,02
Cervelló	81	50	31	19	62	23,46	76,54
Corbera de Llobregat	130	80	50	10	120	7,69	92,31
Cornellà de Llobregat	2.179	1.138	1.041	275	1.904	12,62	87,38
Esplugues de Llobregat	824	414	410	148	676	17,96	82,04
Gavà	1.233	664	569	142	1.091	11,52	88,48
Hospitalet de Llobregat, l'	5.012	2.501	2.511	452	4.560	9,02	90,98
Molins de Rei	435	235	200	89	346	20,46	79,54
Montcada i Reixac	1.096	663	433	101	995	9,22	90,78
Montgat	53	29	24	14	39	26,42	73,58
Pallejà	117	58	59	22	95	18,80	81,20
Palma de Cervelló, la	41	33	8	7	34	17,07	82,93
Papiol, el	98	68	30	10	88	10,20	89,80
Prat de Llobregat, el	1.891	1.194	697	199	1.692	10,52	89,48
Ripollet	260	166	94	30	230	11,54	88,46
Sant Adrià de Besòs	379	224	155	66	313	17,41	82,59
Sant Andreu de la Barca	1.017	477	540	63	954	6,19	93,81
Sant Boi de Llobregat	2.063	907	1.156	138	1.925	6,69	93,31
Sant Climent de Llobregat	25	11	14	7	18	28,00	72,00
Sant Cugat del Vallès	4.062	1.613	2.449	446	3.616	10,98	89,02
Sant Feliu de Llobregat	353	202	151	51	302	14,45	85,55
Sant Joan Despí	523	236	287	63	460	12,05	87,95
Sant Just Desvern	447	282	165	73	374	16,33	83,67
Sant Vicenç dels Horts	452	306	146	49	403	10,84	89,16
Santa Coloma de Cervelló	66	39	27	15	51	22,73	77,27
Santa Coloma de Gramenet	891	400	491	113	778	12,68	87,32
Tiana	32	11	21	12	20	37,50	62,50
Torrelles de Llobregat	51	29	22	7	44	13,73	86,27
Viladecans	668	330	338	113	555	16,92	83,08
AMB	99.840	48.076	51.764	11.768	88.072	11,79	88,21

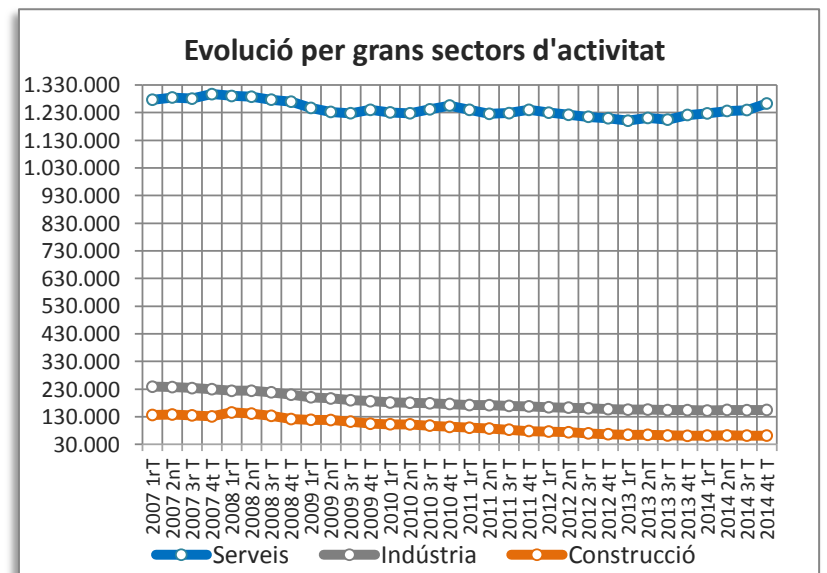
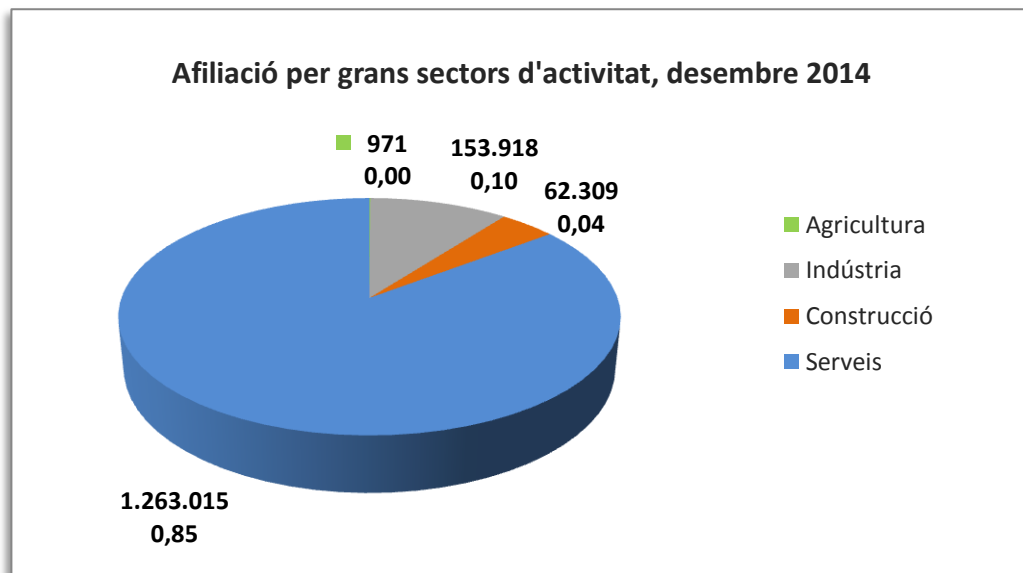
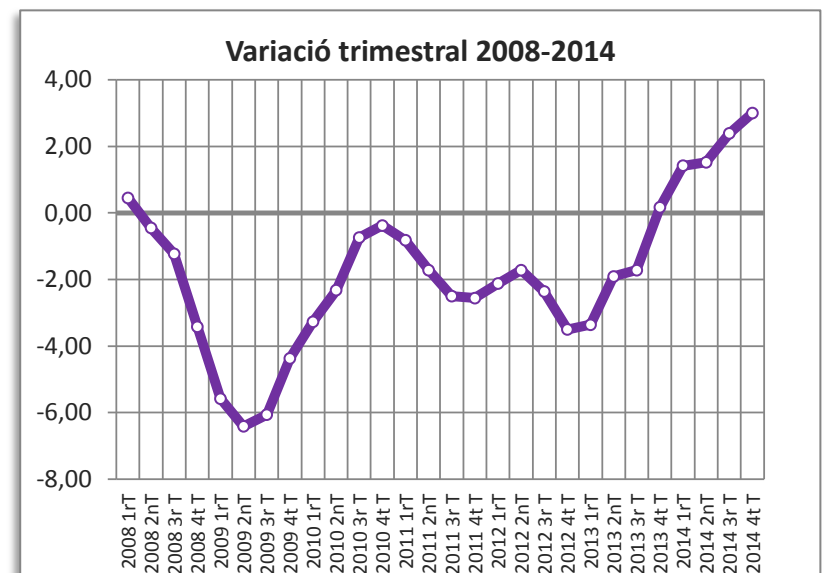
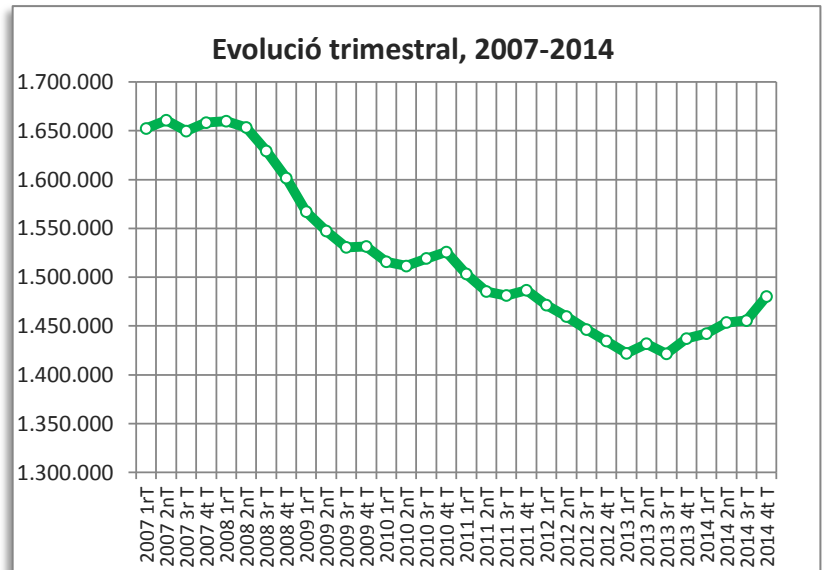
Àmbits	Total	Homes	Dones	Indefinits	Temporals	% Indefinits	% Temporals
Barcelona	68.446	32.386	36.060	8.249	60.197	12,05	87,95
Resta AMB	31.394	15.690	15.704	3.519	27.875	11,21	88,79
AMB	99.840	48.076	51.764	11.768	88.072	11,79	88,21
Resta Catalunya	86.174	46.237	39.937	9.130	77.044	10,59	89,41
Catalunya	186.014	94.313	91.701	20.898	165.116	11,23	88,77

- * A l'AMB el 89% dels contractes registrats van ser temporals. Només l'11% van ser indefinits.
- * El 52% dels contractes signats corresponen a dones.

2. Municipis metropolitans: fitxes monogràfiques

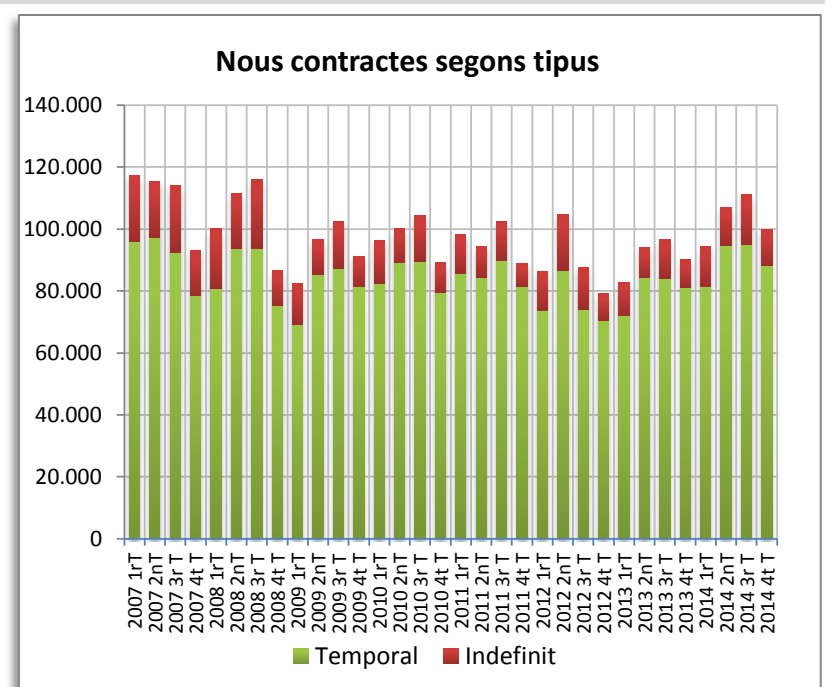
AFILIACIÓ A LA SEGURETAT SOCIAL

Afiliació 4t trimestre 2014	4t trim. 2014		Variació any anterior	
	Afiliació	%	Absoluta	%
Total afiliació	1.480.213	100,00	● 43.119	3,00
Total règim general	1.270.014	85,80	● 37.469	3,04
Total autònoms	210.199	14,20	● 5.650	2,76
Detall afiliació per CCAE-2009				
Agricultura, ramaderia i pesca	971	0,07	● 73	8,13
Indústria	153.918	10,40	● 642	0,42
Indústries extractives	130		● -9	
Indústries manufactureres	138.617		● 1.064	
Energia elèctrica i gas	2.437		● 0	
Aigua, sanejament i gestió de residus	12.307		● -276	
Construcció	62.309	4,21	● 930	1,52
Serveis	1.263.015	85,33	● 41.474	3,40
Comerç a l'engròs i al detall	272.227		● 5.320	
Transport i emmagatzematge	82.719		● 509	
Hostaleria	108.266		● 5.265	
Informació i comunicacions	68.211		● 5.665	
Activitats financeres i d'assegurances	44.624		● -1.466	
Activitats immobiliàries	16.664		● 1.139	
Activitats professionals i tècniques	117.004		● 5.735	
Activitats administratives i auxiliars	150.606		● 8.100	
Adm. pública, Defensa i SS obligatòria	92.377		● 973	
Educació	91.483		● 2.491	
Activitats sanitàries i serveis socials	133.527		● 5.527	
Activitats artístiques i d'entreteniment	31.995		● 1.160	
Altres serveis	52.311		● 1.008	



CONTRACTES LABORALS

Contractes desembre 2014	4t trim. 2014		Variació any anterior	
	Contractes	%	Absoluta	%
Total	99.840	100,00	● 9.815	10,90
Homes	48.076	48,15	● 4.977	11,55
Dones	51.764	51,85	● 4.838	10,31
Tipus de contractes				
Total indefinits	11.768	11,79	● 3.006	34,31
Ordinari temps indefinit	8.130		● 2.644	
Foment de la contractació indefinida	124		● -89	
Indefinit minusvàlids	32		● 7	
Convertits en indefinits	3.482		● 444	
Total temporals	88.072	88,21	● 6.809	8,38
Obra o servei	28.603		● 605	
Eventuals circumstàncies producció	39.280		● 4.018	
Interinitat	18.850		● 1.942	
Altres	1.339		● 244	



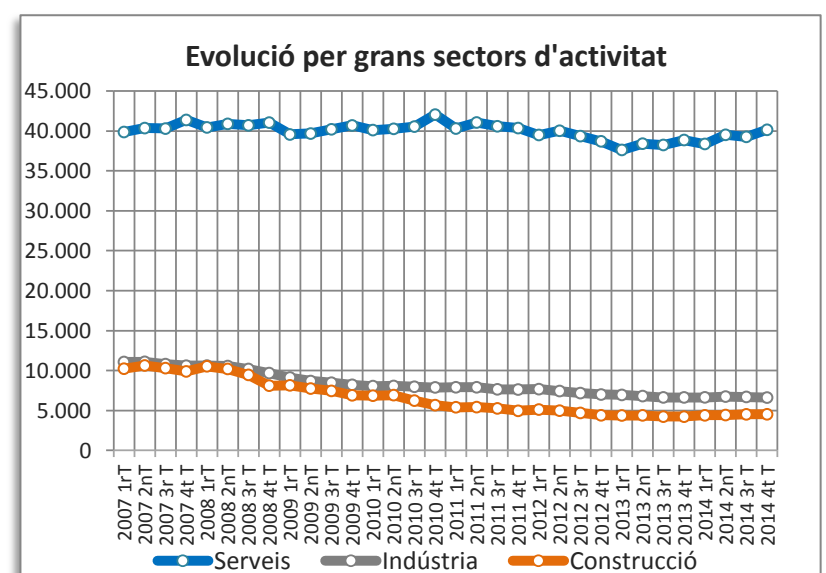
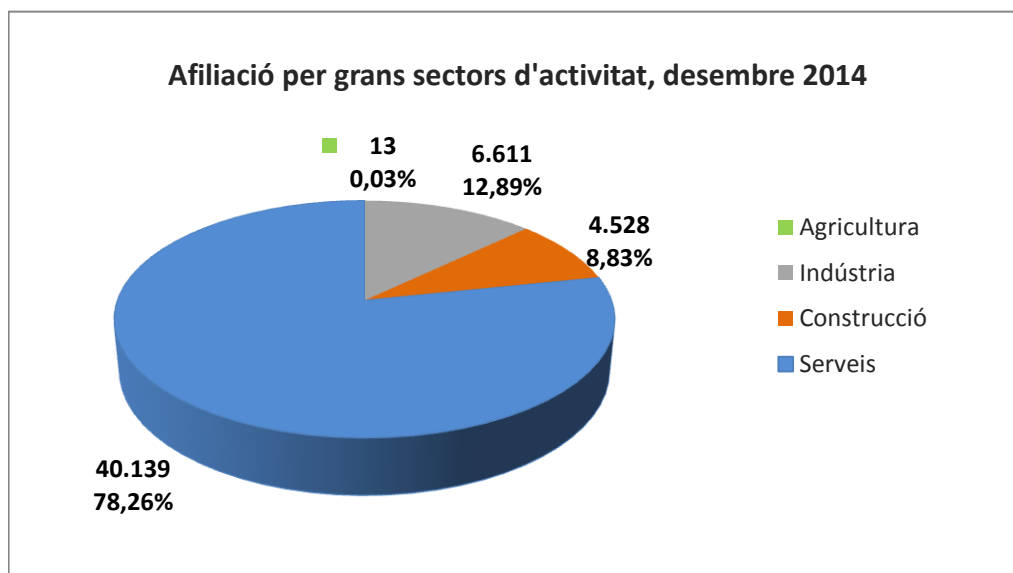
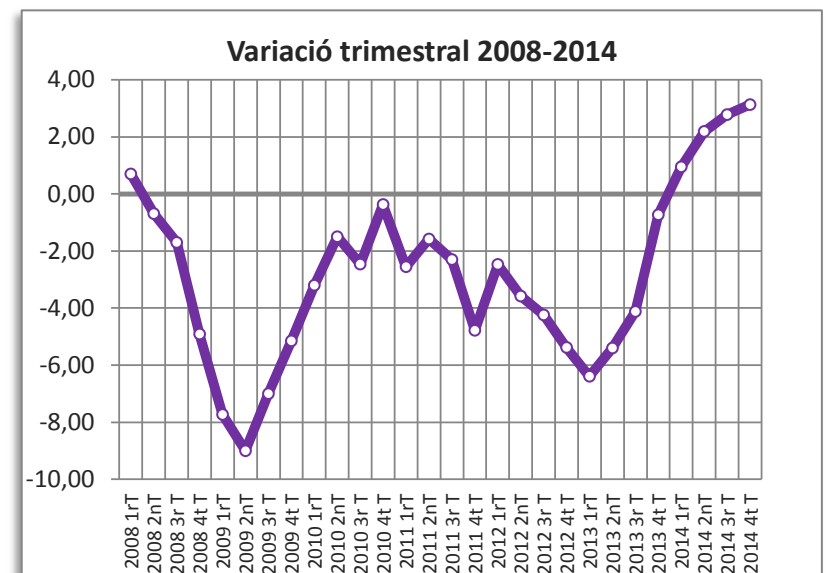
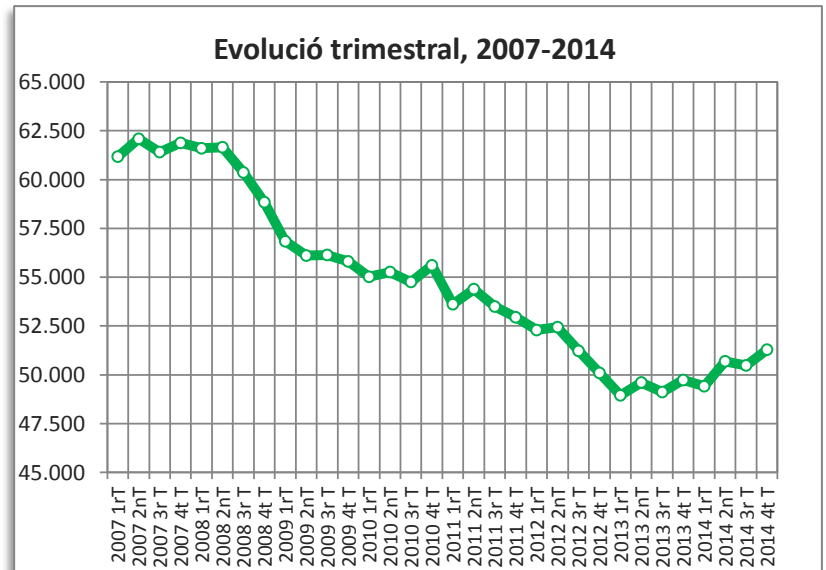
● variació desfavorable ● variació favorable ● sense variació

(*) Veure notes metodològiques

BADALONA

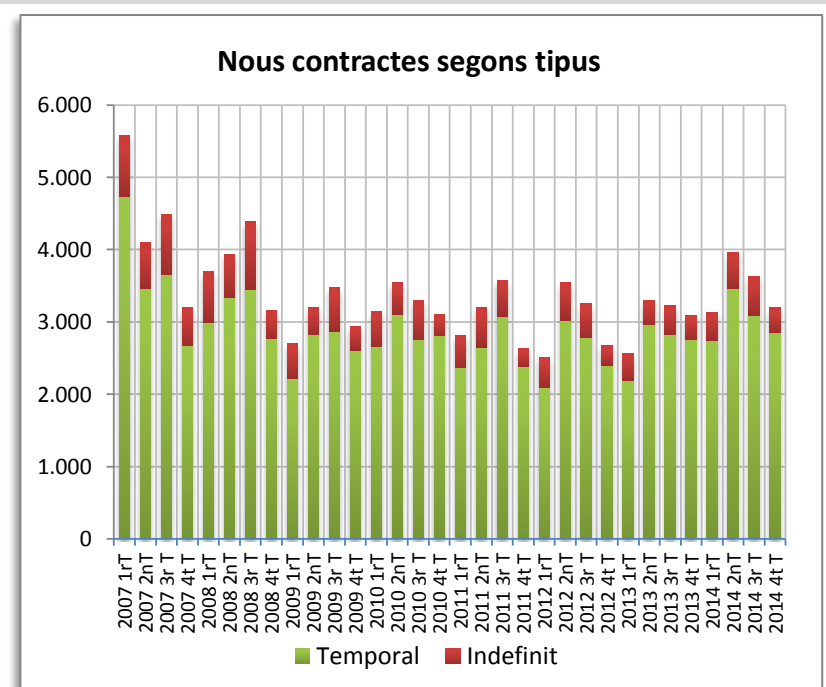
AFILIACIÓ A LA SEGURETAT SOCIAL

Afiliació 4t trimestre 2014	4t trim. 2014		Variació any anterior	
	Afiliació	%	Absoluta	%
Total afiliació	51.291	100,00	1.555	3,13
Total règim general	38.929	75,90	1.470	3,92
Total autònoms	12.362	24,10	85	0,69
Detall afiliació per CCAE-2009				
Agricultura, ramaderia i pesca	13	0,03	2	18,18
Indústria	6.611	12,89	-20	-0,30
Indústries extractives	2		0	
Indústries manufactureres	6.450		-68	
Energia elèctrica i gas	62		57	
Aigua, sanejament i gestió de residus	97		-9	
Construcció	4.528	8,83	296	0,00
Serveis	40.139	78,26	1.277	-1,04
Comerç a l'engròs i al detall	13.577		329	
Transport i emmagatzematge	4.439		194	
Hostaleria	2.937		56	
Informació i comunicacions	632		21	
Activitats financeres i d'assegurances	276		13	
Activitats immobiliàries	297		28	
Activitats professionals i tècniques	2.017		285	
Activitats administratives i auxiliars	2.082		-71	
Adm. pública, Defensa i SS obligatòria	1.752		-15	
Educació	2.701		23	
Activitats sanitàries i serveis socials	6.682		329	
Activitats artístiques i d'entreteniment	839		44	
Altres serveis	1.908		41	



CONTRACTES LABORALS

Contractes desembre 2014	4t trim. 2014		Variació any anterior	
	Contractes	%	Absoluta	%
Total	3.198	100,00	110	3,56
Homes	1.601	50,06	151	10,41
Dones	1.597	49,94	-41	-2,50
Tipus de contractes				
Total indefinits	350	10,94	20	6,06
Ordinari temps indefinit	247		66	
Foment de la contractació indefinida	5		0	
Indefinit minusvàlids	2		0	
Convertits en indefinits	96		-46	
Total temporals	2.848	89,06	90	3,26
Obra o servei	722		42	
Eventuals circumstàncies producció	1.144		39	
Interinitat	927		-18	
Altres	55		27	

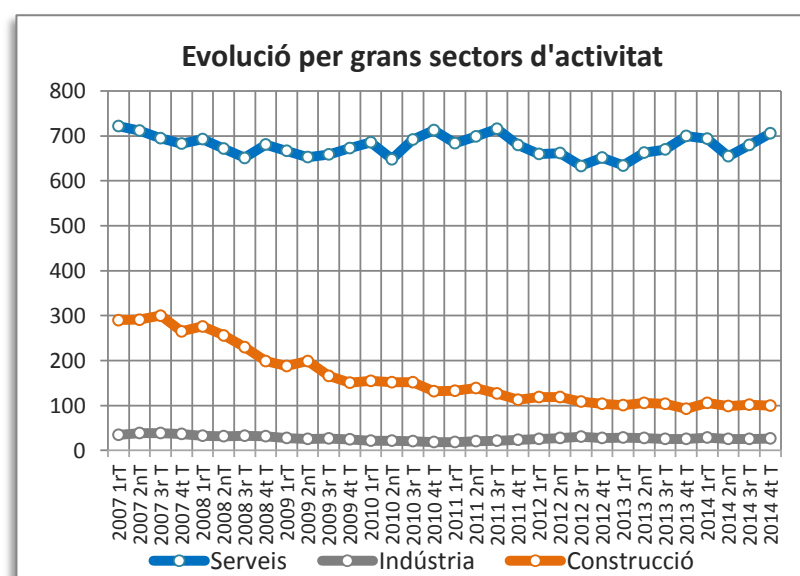
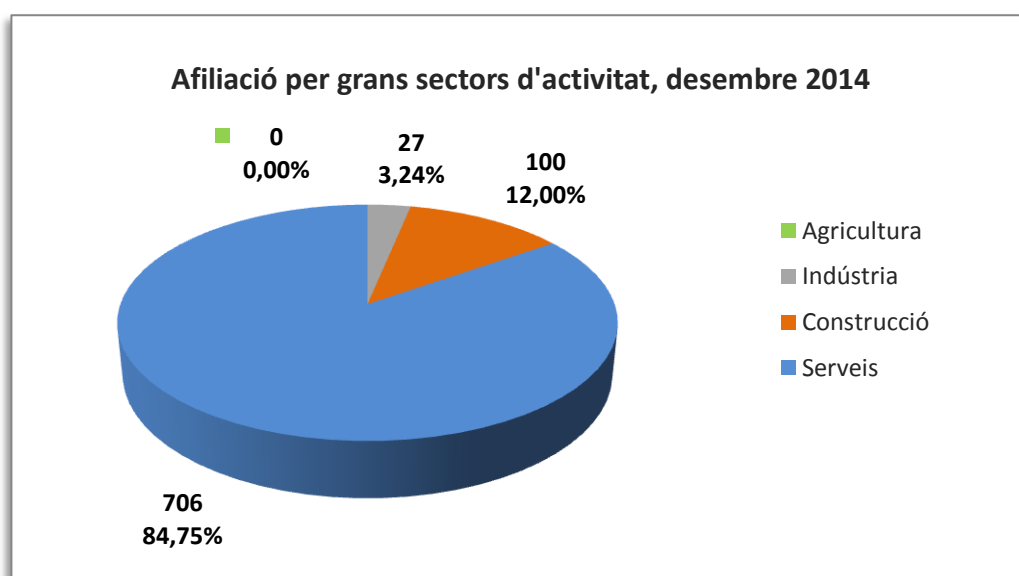
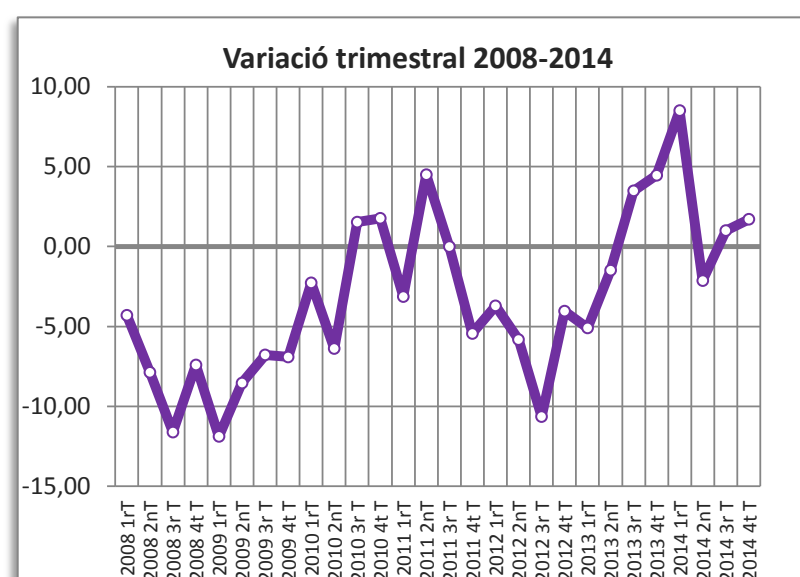
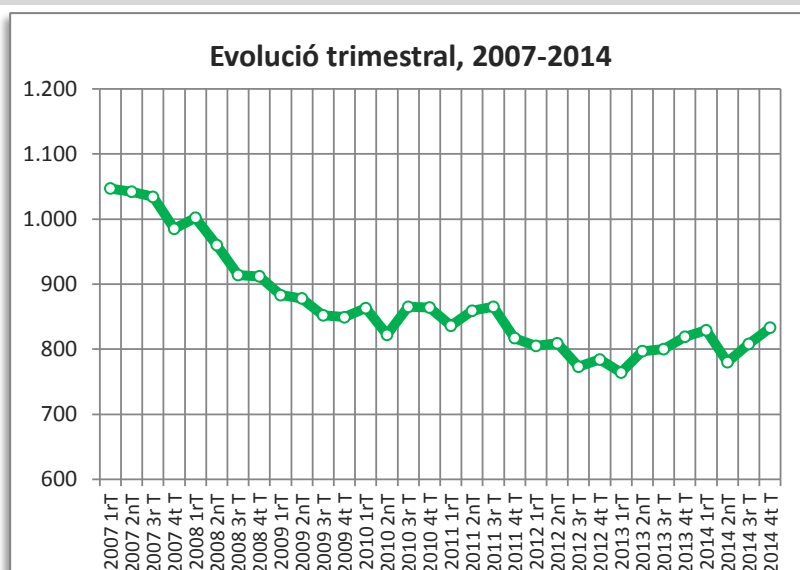


● variació desfavorable ● variació favorable ● sense variació

BADIA DEL VALLÈS

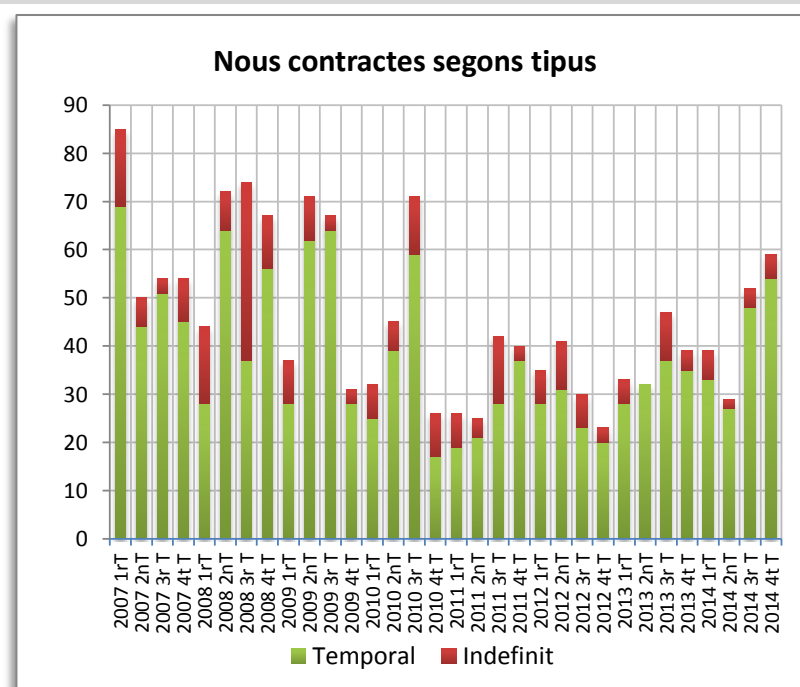
AFILIACIÓ A LA SEGURETAT SOCIAL

Afiliació 4t trimestre 2014	4t trim. 2014		Variació any anterior	
	Afiliació	%	Absoluta	%
Total afiliació	833	100,00	14	1,71
Total règim general	423	50,78	-7	-1,63
Total autònoms	410	49,22	21	5,40
Detall afiliació per CCAE-2009				
Agricultura, ramaderia i pesca	0	0,00	-1	####
Indústria	27	3,24	2	8,00
Indústries extractives	0		0	
Indústries manufactureres	26		2	
Energia elèctrica i gas	0		0	
Aigua, sanejament i gestió de residus	1		0	
Construcció	100	12,00	7	7,53
Serveis	706	84,75	6	0,86
Comerç a l'engròs i al detall	219		-28	
Transport i emmagatzematge	74		0	
Hostaleria	65		-9	
Informació i comunicacions	7		2	
Activitats financeres i d'assegurances	2		-2	
Activitats immobiliàries	2		-1	
Activitats professionals i tècniques	19		4	
Activitats administratives i auxiliars	27		4	
Adm. pública, Defensa i SS obligatòria	186		22	
Educació	23		1	
Activitats sanitàries i serveis socials	11		0	
Activitats artístiques i d'entreteniment	19		5	
Altres serveis	52		8	



CONTRACTES LABORALS

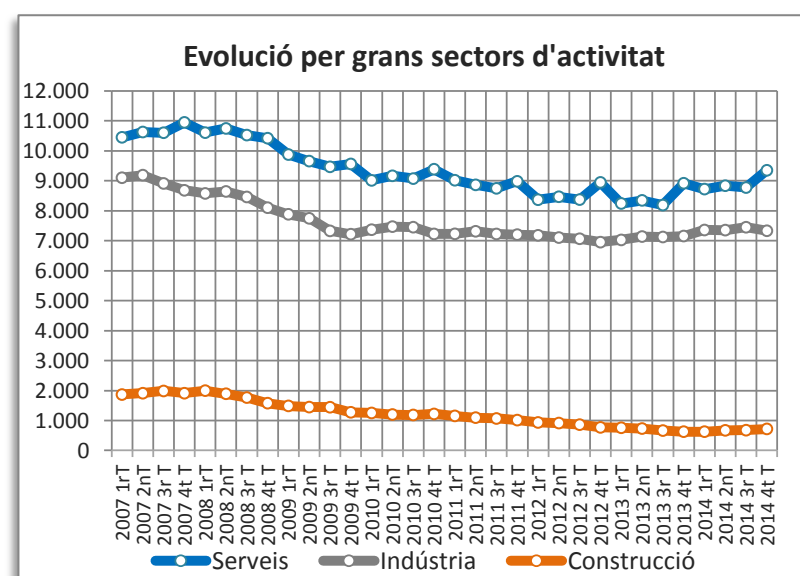
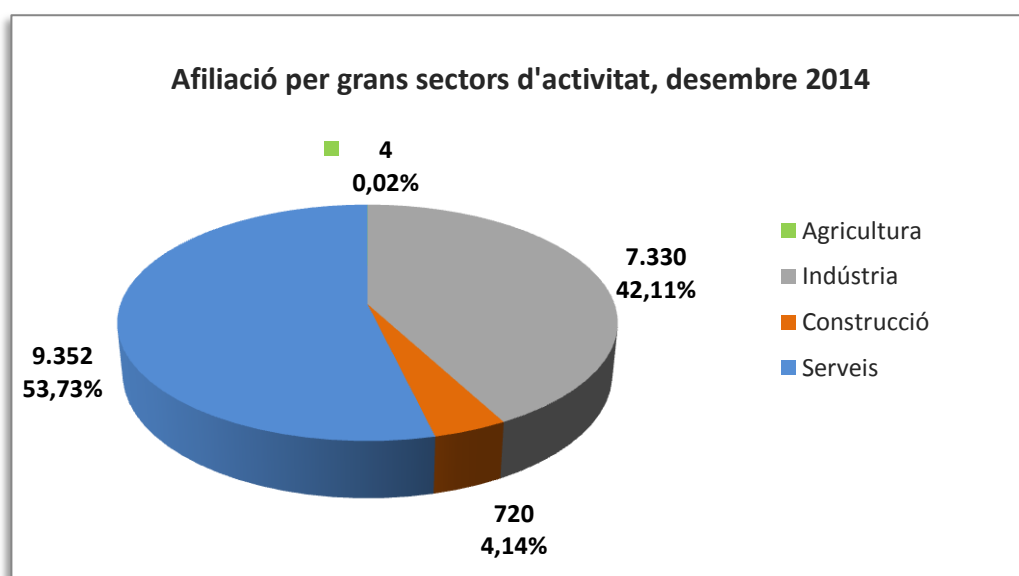
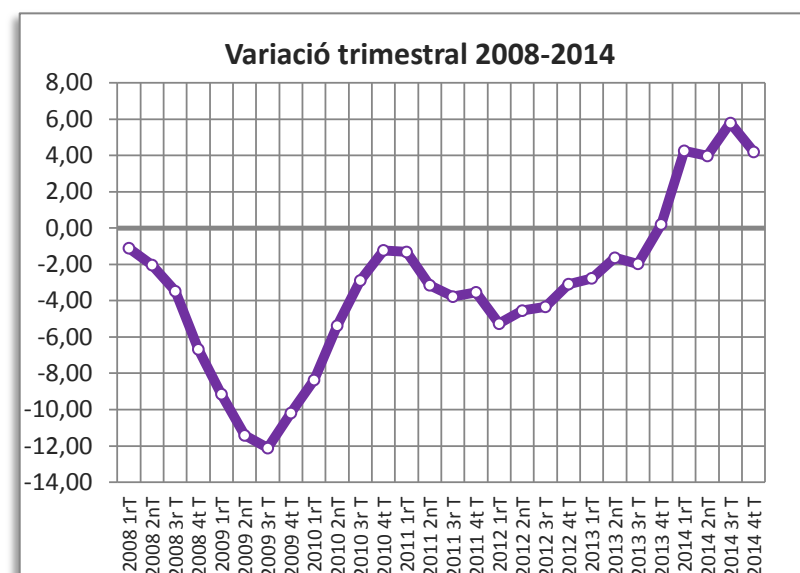
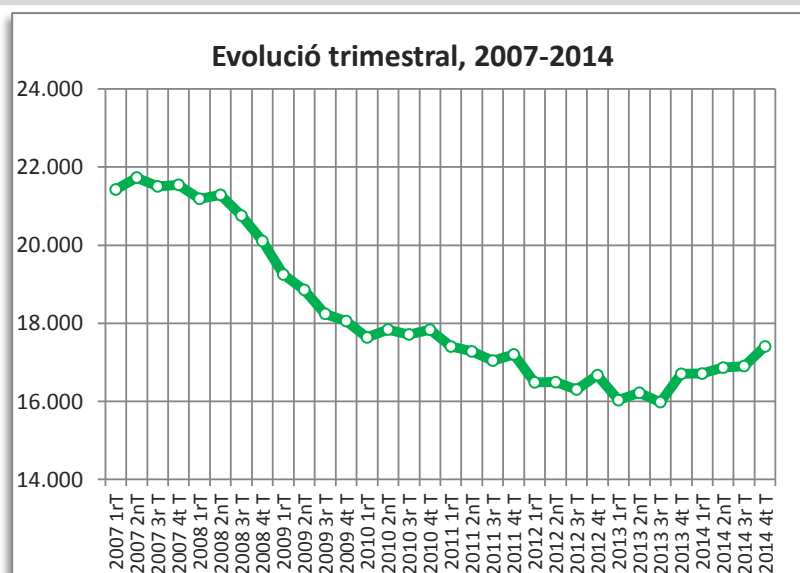
Contractes desembre 2014	4t trim. 2014		Variació any anterior	
	Contractes	%	Absoluta	%
Total	59	100,00	20	51,28
Homes	21	35,59	9	75,00
Dones	38	64,41	11	40,74
Tipus de contractes				
Total indefinits	5	8,47	1	25,00
Ordinari temps indefinit	2		0	
Foment de la contractació indefinida	0		0	
Indefinit minusvàlids	0		0	
Convertits en indefinits	3		1	
Total temporals	54	91,53	19	54,29
Obra o servei	29		22	
Eventuals circumstàncies producció	17		1	
Interinitat	7		-4	
Altres	1		0	



BARBERÀ DEL VALLÈS

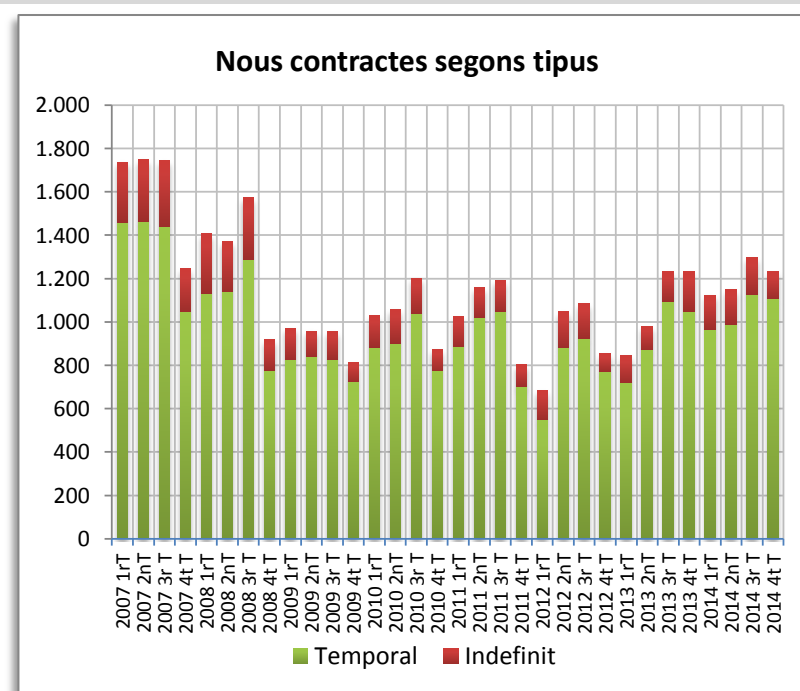
AFILIACIÓ A LA SEGURETAT SOCIAL

Afiliació 4t trimestre 2014	4t trim. 2014		Variació any anterior	
	Afiliació	%	Absoluta	%
Total afiliació	17.406	100,00	700	4,19
Total règim general	15.354	88,21	701	4,78
Total autònoms	2.052	11,79	-1	-0,05
Detall afiliació per CCAE-2009				
Agricultura, ramaderia i pesca	4	0,02	0	0,00
Indústria	7.330	42,11	176	2,46
Indústries extractives	0		0	
Indústries manufactureres	7.265		181	
Energia elèctrica i gas	0		-1	
Aigua, sanejament i gestió de residus	65		-4	
Construcció	720	4,14	92	14,65
Serveis	9.352	53,73	432	4,84
Comerç a l'engròs i al detall	4.709		393	
Transport i emmagatzematge	1.222		58	
Hostaleria	605		-1	
Informació i comunicacions	322		-43	
Activitats financeres i d'assegurances	38		0	
Activitats immobiliàries	58		0	
Activitats professionals i tècniques	876		26	
Activitats administratives i auxiliars	485		-34	
Adm. pública, Defensa i SS obligatòria	286		-5	
Educació	241		32	
Activitats sanitàries i serveis socials	134		15	
Activitats artístiques i d'entreteniment	84		-6	
Altres serveis	292		-3	



CONTRACTES LABORALS

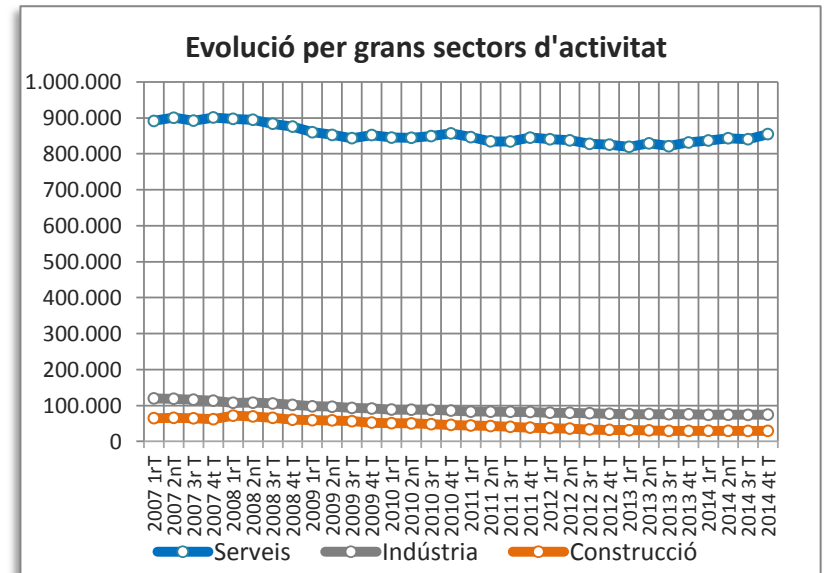
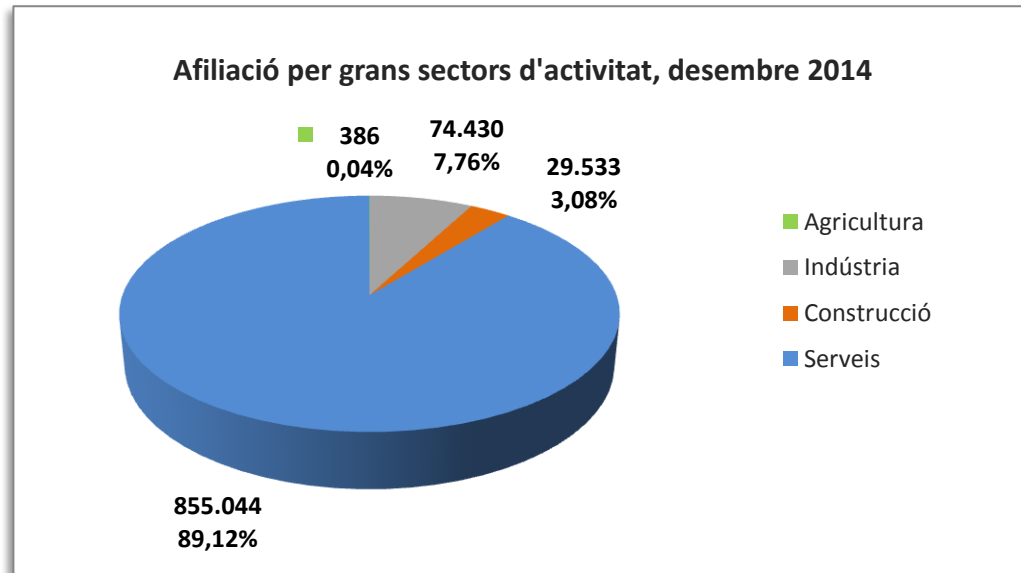
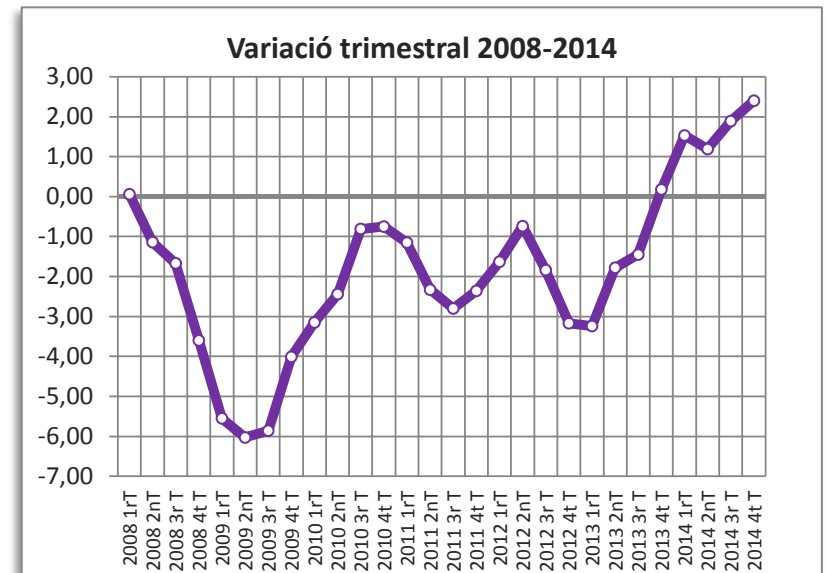
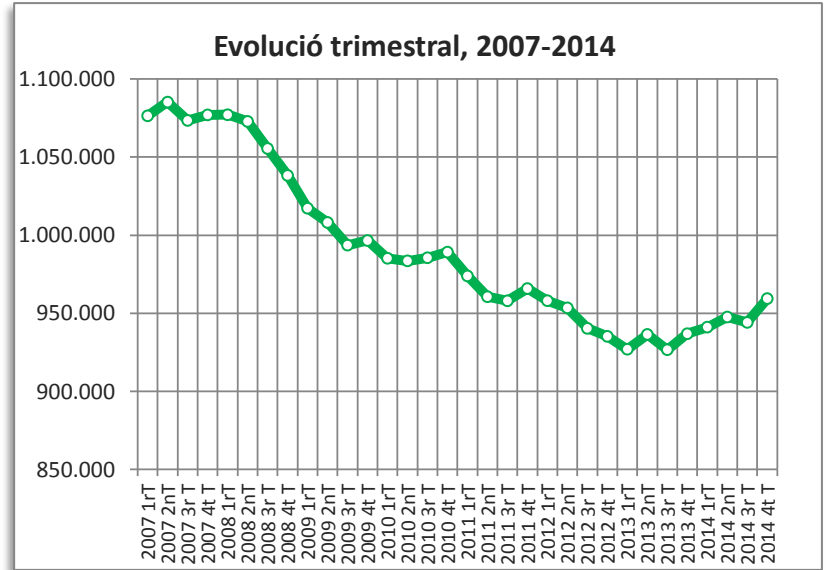
Contractes desembre 2014	4t trim. 2014		Variació any anterior	
	EontraEtes	%	Absoluta	%
Total	1.233	100,00	2	0,16
Homes	619	50,20	-95	-13,31
Dones	614	49,80	97	18,76
Tipus de contractes				
Total indefinits	126	10,22	-56	-30,77
Ordinari temps indefinit	80		-35	
Foment de la contractació indefinida	1		-5	
Indefinit minusvàlids	0		-1	
Convertits en indefinits	45		-15	
Total temporals	1.107	89,78	58	5,53
Obra o servei	324		28	
Eventuals circumstàncies producció	669		34	
Interinitat	93		-14	
Altres	21		10	



BARCELONA

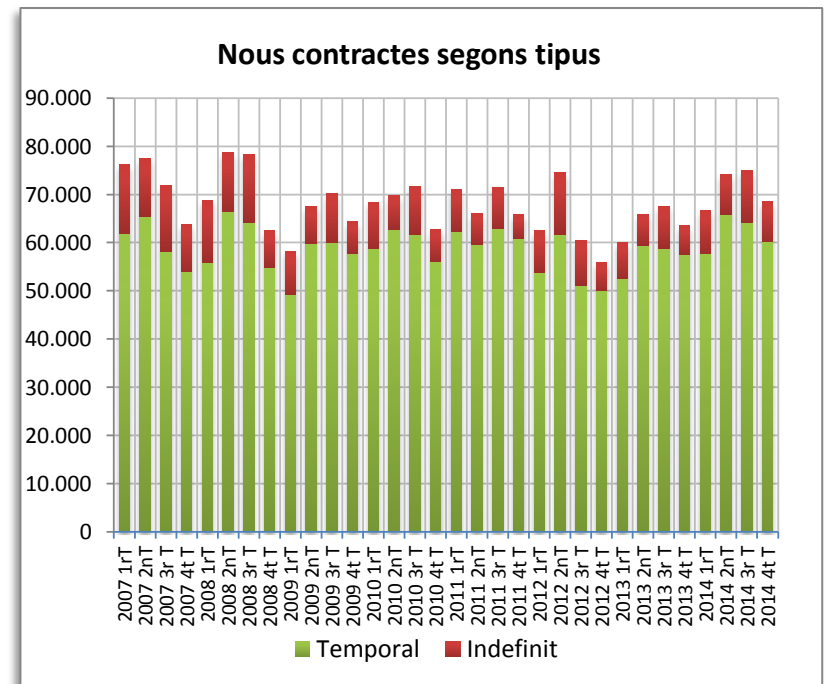
AFILIACIÓ A LA SEGURETAT SOCIAL

Afiliació 4t trimestre 2014	4t trim. 2014		Variació any anterior	
	Afiliació	%	Absoluta	%
Total afiliació	959.393	100,00	22.480	2,40
Total règim general	844.725	88,05	18.867	2,28
Total autònoms	114.668	11,95	3.613	3,25
Detall afiliació per CCAE-2009				
Agricultura, ramaderia i pesca	386	0,04	5	1,31
Indústria	74.430	7,76	-903	-1,20
Indústries extractives	32		-5	
Indústries manufactureres	62.831		-701	
Energia elèctrica i gas	2.338		66	
Aigua, sanejament i gestió de residus	9.229		-263	
Construcció	29.533	3,08	16	0,05
Serveis	855.044	89,12	23.362	2,81
Comerç a l'engròs i al detall	151.202		1.481	
Transport i emmagatzematge	44.396		-331	
Hostaleria	74.581		2.585	
Informació i comunicacions	51.835		4.688	
Activitats financeres i d'assegurances	38.562		-1.728	
Activitats immobiliàries	13.100		677	
Activitats professionals i tècniques	86.492		2.262	
Activitats administratives i auxiliars	103.931		6.956	
Adm. pública, Defensa i SS obligatòria	77.101		507	
Educació	64.976		2.000	
Activitats sanitàries i serveis socials	89.594		3.084	
Activitats artístiques i d'entreteniment	23.451		447	
Altres serveis	35.823		734	



CONTRACTES LABORALS

Contractes desembre 2014	4t trim. 2014		Variació any anterior	
	Contractes	%	Absoluta	%
Total	68.446	100,00	4.829	7,59
Homes	32.386	47,32	2.540	8,51
Dones	36.060	52,68	2.289	6,78
Tipus de contractes				
Total indefinits	8.249	12,05	2.260	37,74
Ordinari temps indefinit	5.721		1.904	
Foment de la contractació indefinida	82		-54	
Indefinit minusvàlids	27		13	
Convertits en indefinits	2.419		397	
Total temporals	60.197	87,95	2.569	4,46
Obra o servei	19.615		-1.148	
Eventuals circumstàncies producció	26.893		2.549	
Interinitat	12.804		1.051	
Altres	885		117	

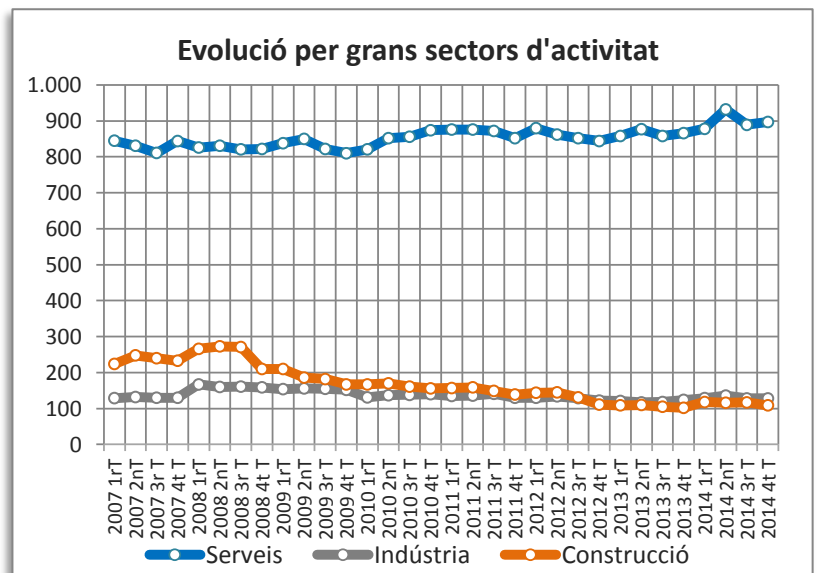
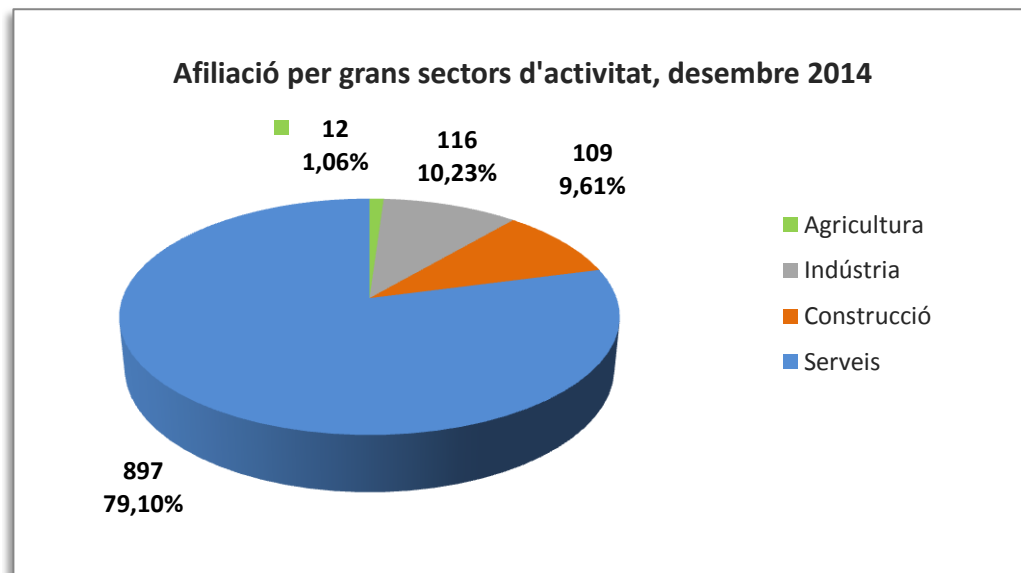
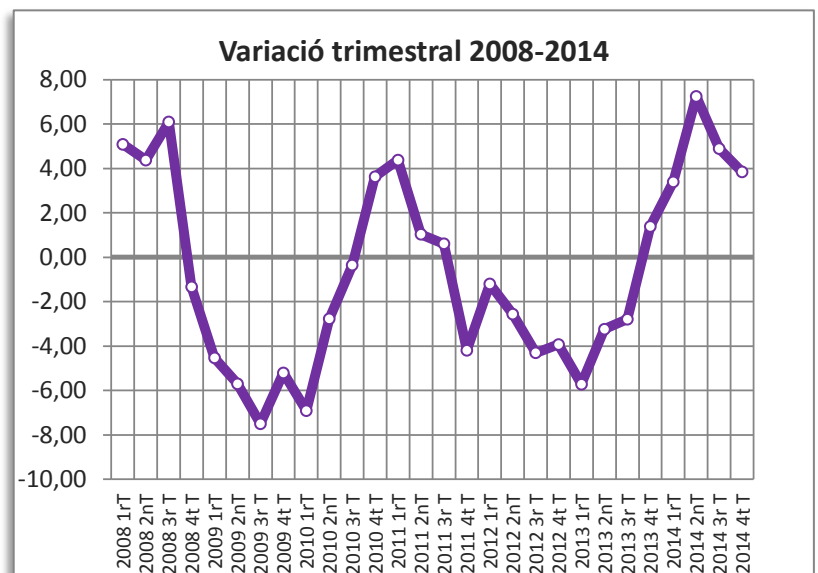
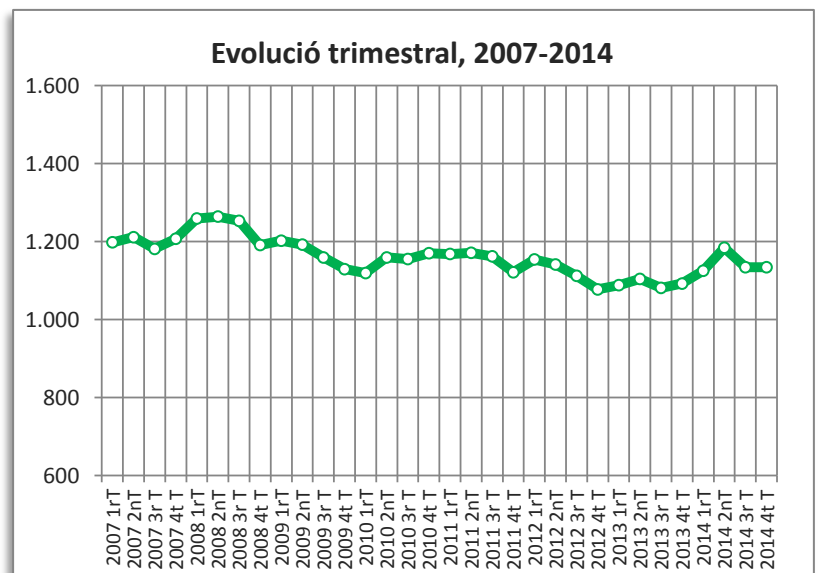


● variació desfavorable ● variació favorable ● sense variació

BEGUES

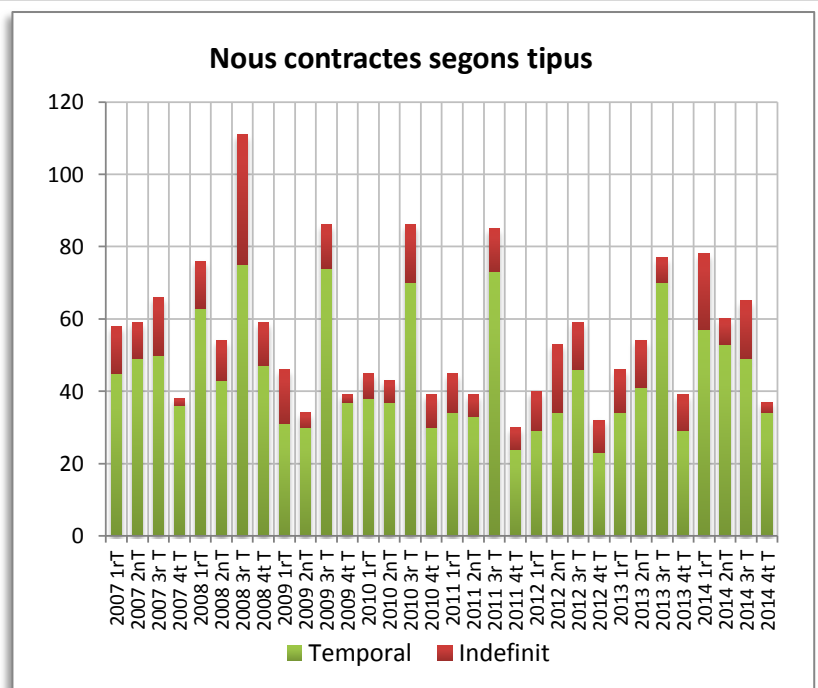
AFILIACIÓ A LA SEGURETAT SOCIAL

Afiliació 4t trimestre 2014	4t trim. 2014		Variació any anterior	
	Afiliació	%	Absoluta	%
Total afiliació	1.134	100,00	42	3,85
Total règim general	474	41,80	2	0,42
Total autònoms	660	58,20	40	6,45
Detall afiliació per CCAE-2009				
Agricultura, ramaderia i pesca	12	1,06	1	9,09
Indústria	116	10,23	3	2,65
Indústries extractives	3		-1	
Indústries manufactureres	104		4	
Energia elèctrica i gas	0		0	
Aigua, sanejament i gestió de residus	9		0	
Construcció	109	9,61	7	6,86
Serveis	897	79,10	31	3,58
Comerç a l'engròs i al detall	240		-2	
Transport i emmagatzematge	62		1	
Hostaleria	84		4	
Informació i comunicacions	21		-2	
Activitats financeres i d'assegurances	8		-2	
Activitats immobiliàries	12		-3	
Activitats professionals i tècniques	93		11	
Activitats administratives i auxiliars	64		-5	
Adm. pública, Defensa i SS obligatòria	75		4	
Educació	101		5	
Activitats sanitàries i serveis socials	54		7	
Activitats artístiques i d'entreteniment	24		9	
Altres serveis	59		4	



CONTRACTES LABORALS

Contractes desembre 2014	4t trim. 2014		Variació any anterior	
	Contractes	%	Absoluta	%
Total	37	100,00	-2	-5,13
Homes	24	64,86	1	4,35
Dones	13	35,14	-3	-18,75
Tipus de contractes				
Total indefinits	3	8,11	-7	-70,00
Ordinari temps indefinit	2		-5	
Foment de la contractació indefinida	0		-1	
Indefinit minusvàlids	0		0	
Convertits en indefinits	1		-1	
Total temporals	34	91,89	5	17,24
Obra o servei	14		6	
Eventuals circumstàncies producció	11		-4	
Interinitat	9		4	
Altres	0		-1	

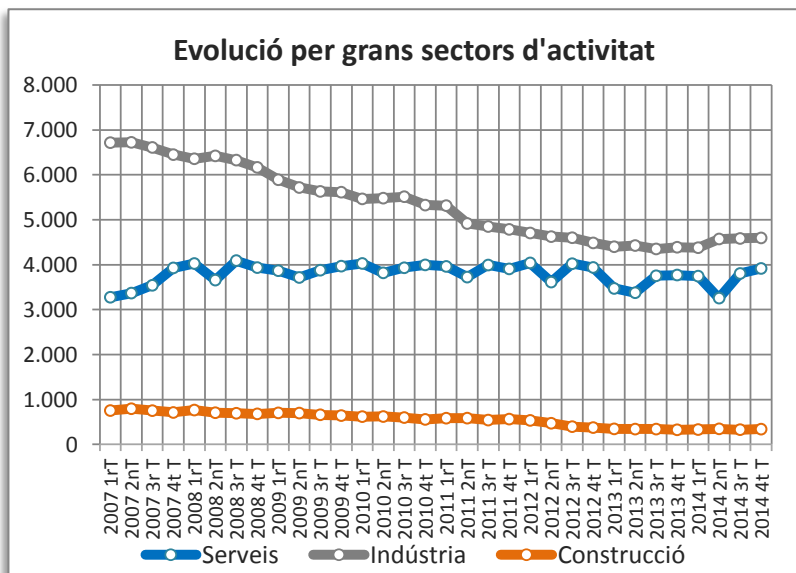
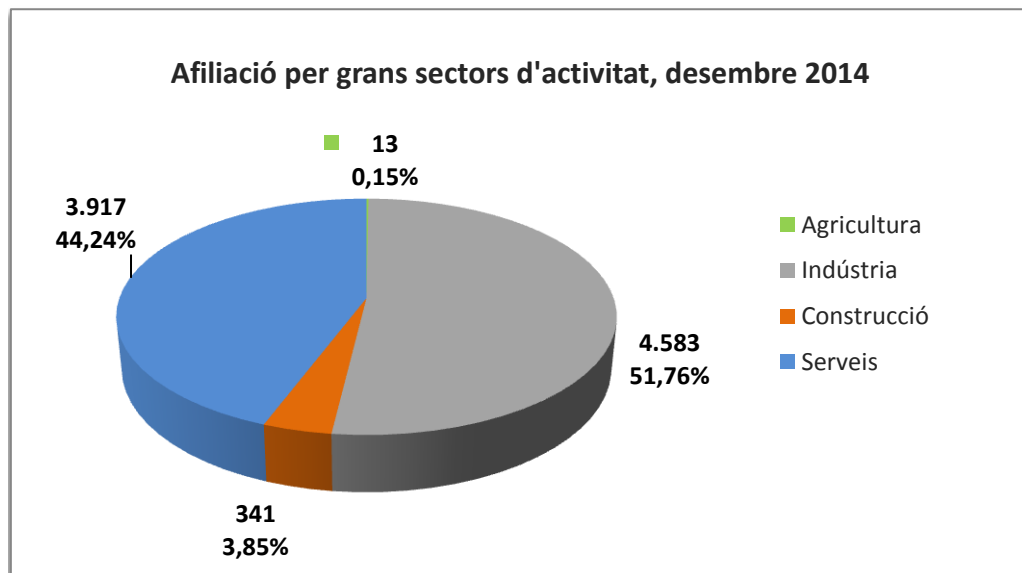
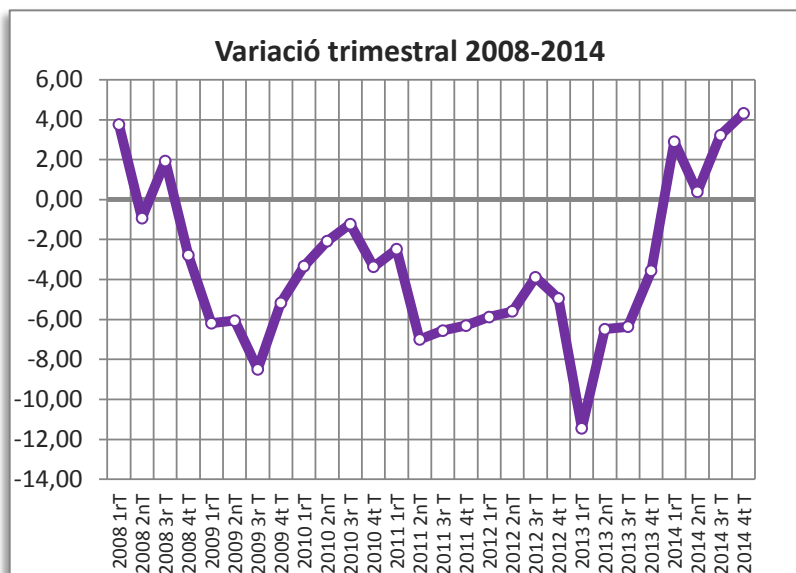
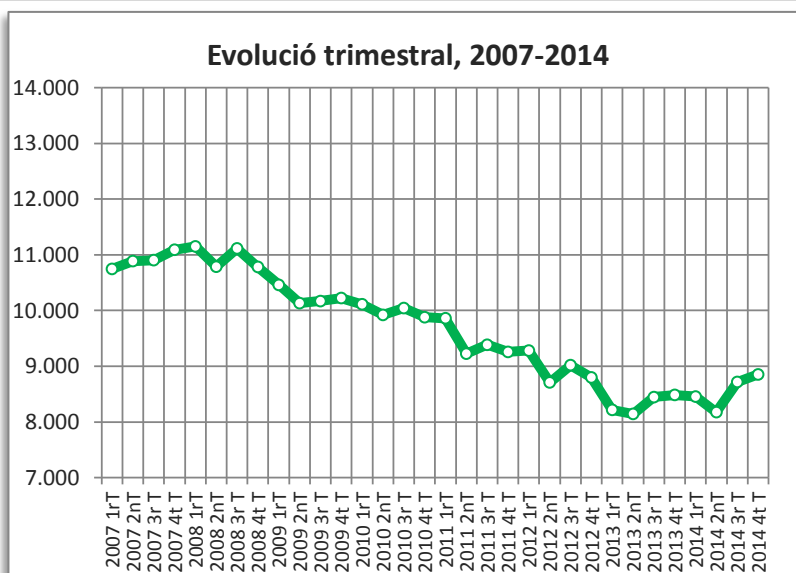


● variació desfavorable ● variació favorable ● sense variació

CASTELLBISBAL

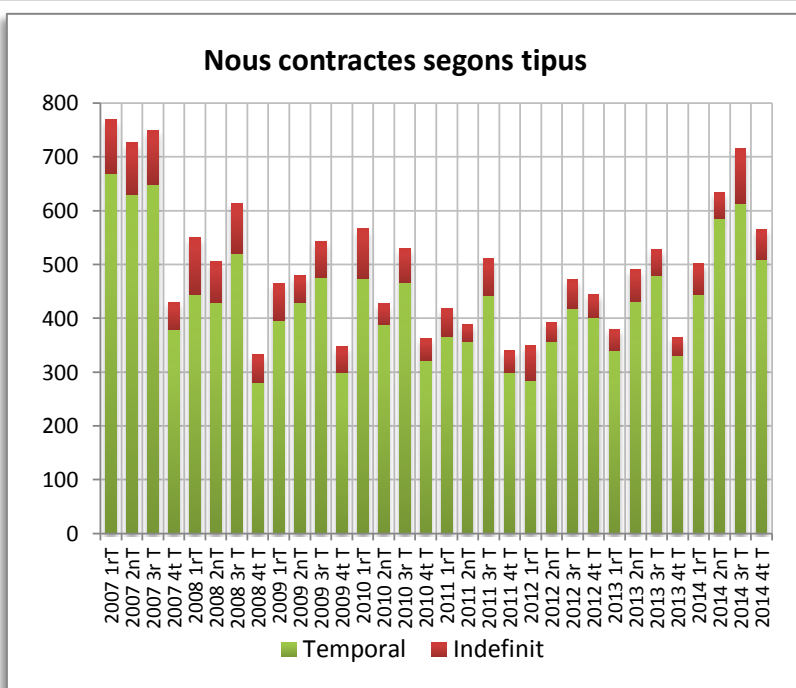
AFILIACIÓ A LA SEGURETAT SOCIAL

Afiliació 4t trimestre 2014	4t trim. 2014		Variació any anterior	
	Afiliació	%	Absoluta	%
Total afiliació	8.854	100,00	367	4,32
Total règim general	8.038	90,78	349	4,54
Total autònoms	816	9,22	18	2,26
Detall afiliació per CCAE-2009				
Agricultura, ramaderia i pesca	13	0,15	-1	-7,14
Indústria	4.583	51,76	208	4,75
Indústries extractives	0		0	
Indústries manufactureres	4.442		208	
Energia elèctrica i gas	6		3	
Aigua, sanejament i gestió de residus	135		-3	
Construcció	341	3,85	14	4,28
Serveis	3.917	44,24	146	3,87
Comerç a l'engròs i al detall	1.276		53	
Transport i emmagatzematge	658		-126	
Hostaleria	470		64	
Informació i comunicacions	14		-1	
Activitats financeres i d'assegurances	16		1	
Activitats immobiliàries	21		4	
Activitats professionals i tècniques	316		44	
Activitats administratives i auxiliars	284		-7	
Adm. pública, Defensa i SS obligatòria	190		23	
Educació	48		9	
Activitats sanitàries i serveis socials	508		78	
Activitats artístiques i d'entreteniment	42		2	
Altres serveis	74		2	



CONTRACTES LABORALS

Contractes desembre 2014	4t trim. 2014		Variació any anterior	
	Contractes	%	Absoluta	%
Total	566	100,00	201	55,07
Homes	365	64,49	100	37,74
Dones	201	35,51	101	101,00
Tipus de contractes				
Total indefinits	57	10,07	23	67,65
Ordinari temps indefinit	35		18	
Foment de la contractació indefinida	3		2	
Indefinit minusvàlids	0		0	
Convertits en indefinits	19		3	
Total temporals	509	89,93	178	53,78
Obra o servei	210		77	
Eventuals circumstàncies producció	241		116	
Interinitat	53		-19	
Altres	5		4	

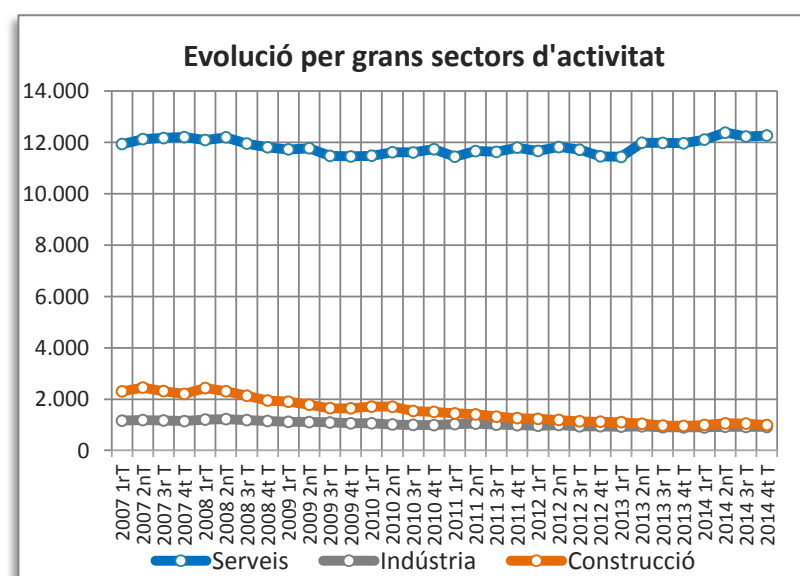
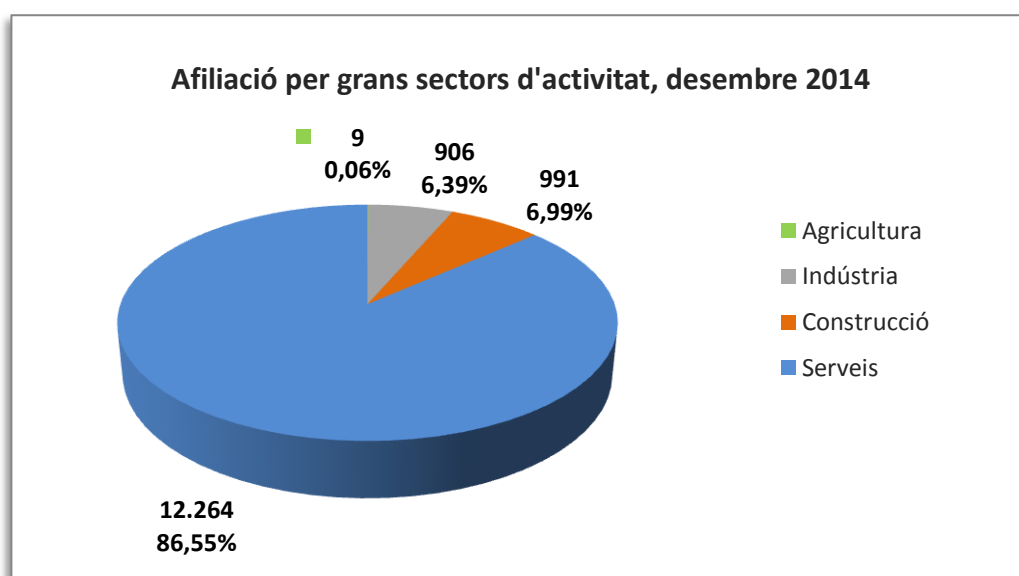
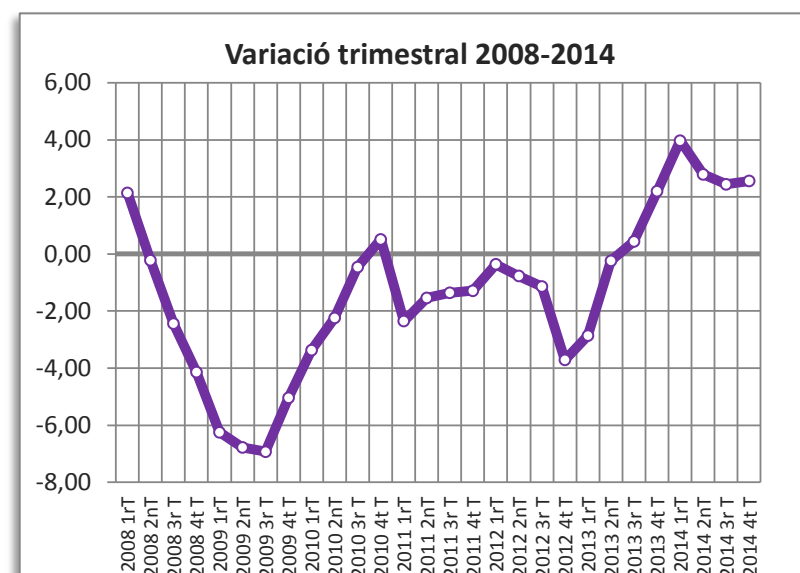
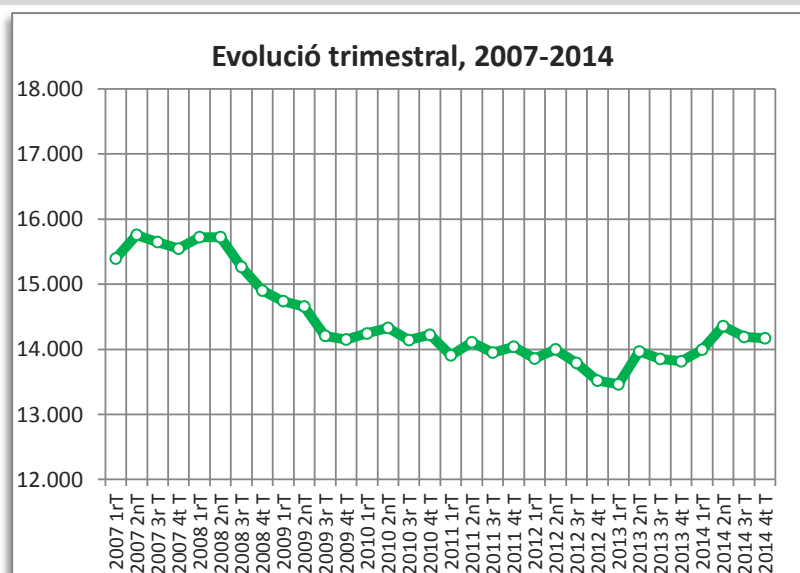


● variació desfavorable ● variació favorable ● sense variació

CASTELLDEFELS

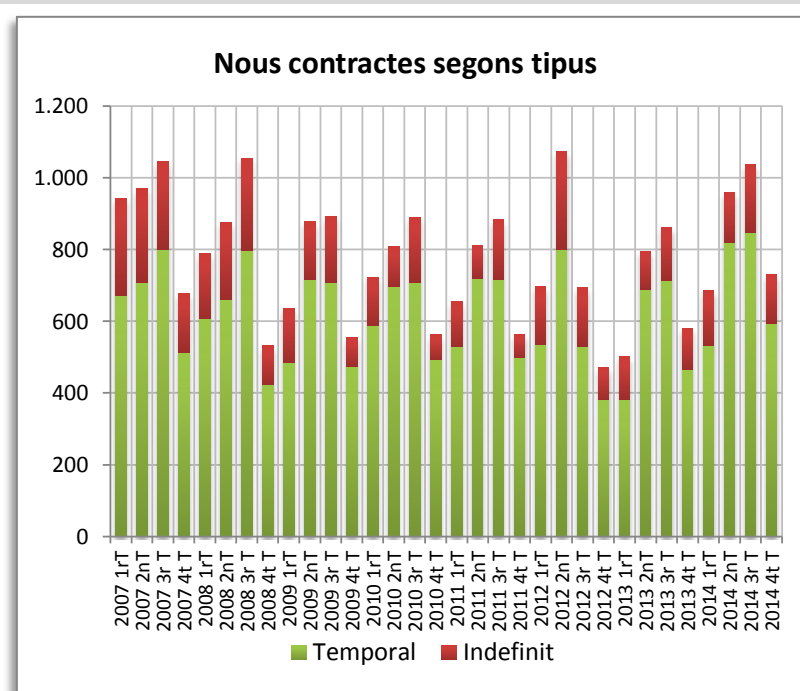
AFILIACIÓ A LA SEGURETAT SOCIAL

Afiliació 4t trimestre 2014	4t trim. 2014		Variació any anterior	
	Afiliació	%	Absoluta	%
Total afiliació	14.170	100,00	354	2,56
Total règim general	9.266	65,39	249	2,76
Total autònoms	4.904	34,61	105	2,19
Detall afiliació per CCAE-2009				
Agricultura, ramaderia i pesca	9	0,06	0	0,00
Indústria	906	6,39	15	1,68
Indústries extractives	0		0	
Indústries manufactureres	797		19	
Energia elèctrica i gas	2		-1	
Aigua, sanejament i gestió de residus	107		-3	
Construcció	991	6,99	37	3,88
Serveis	12.264	86,55	302	2,52
Comerç a l'engròs i al detall	2.866		36	
Transport i emmagatzematge	685		51	
Hostaleria	2.247		214	
Informació i comunicacions	278		-315	
Activitats financeres i d'assegurances	171		31	
Activitats immobiliàries	204		25	
Activitats professionals i tècniques	1.297		184	
Activitats administratives i auxiliars	792		15	
Adm. pública, Defensa i SS obligatòria	761		-42	
Educació	705		50	
Activitats sanitàries i serveis socials	954		13	
Activitats artístiques i d'entreteniment	346		28	
Altres serveis	958		12	



CONTRACTES LABORALS

Contractes desembre 2014	4t trim. 2014		Variació any anterior	
	Contractes	%	Absoluta	%
Total	730	100,00	149	25,65
Homes	354	48,49	71	25,09
Dones	376	51,51	78	26,17
Tipus de contractes				
Total indefinits	135	18,49	21	18,42
Ordinari temps indefinit	80		16	
Foment de la contractació indefinida	1		-6	
Indefinit minusvàlids	1		1	
Convertits en indefinits	53		10	
Total temporals	595	81,51	128	27,41
Obra o servei	183		58	
Eventuals circumstàncies producció	360		77	
Interinitat	31		-7	
Altres	21		0	

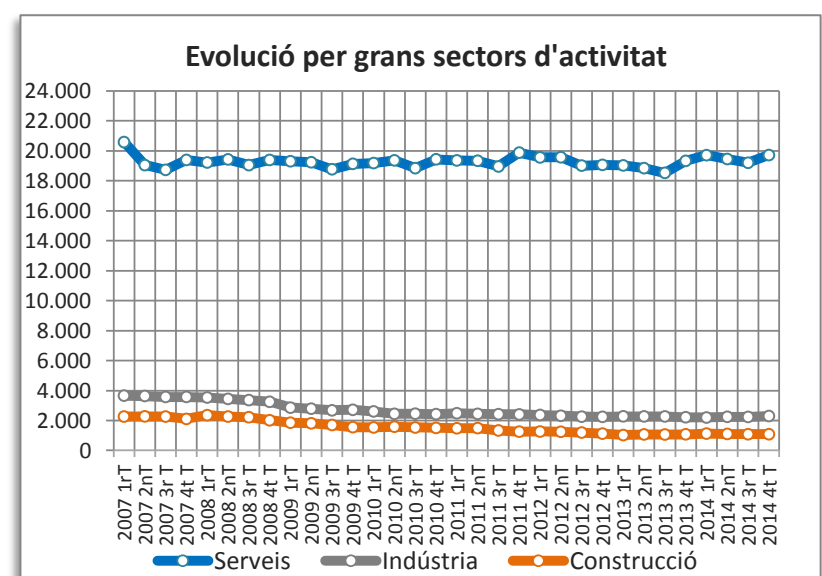
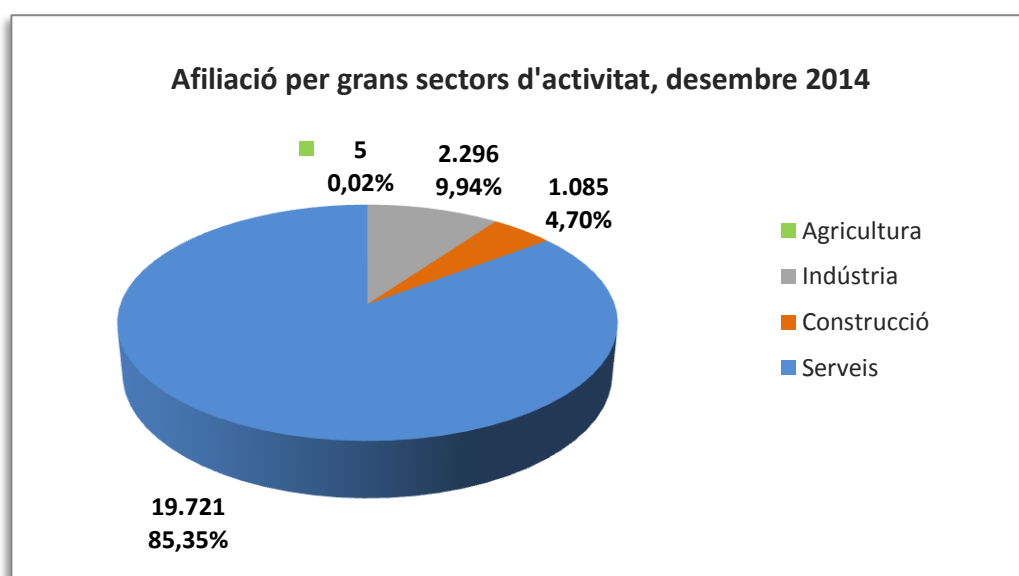
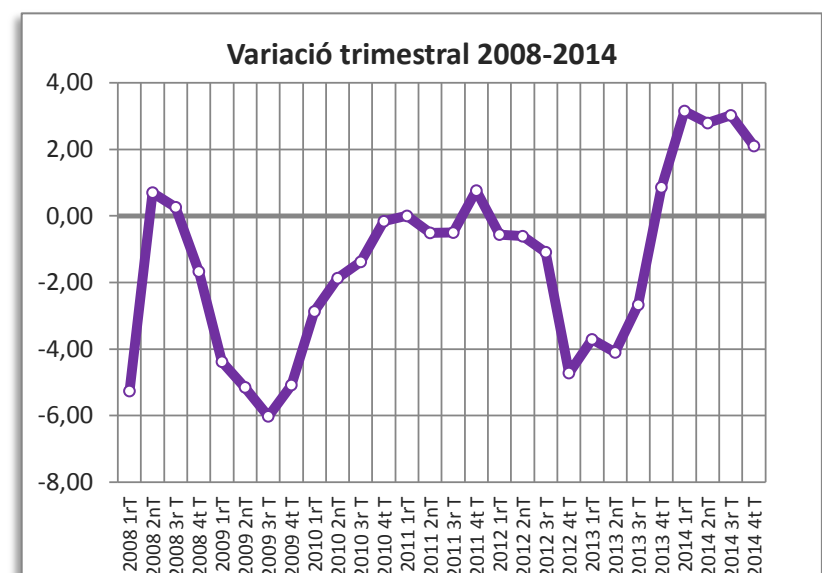
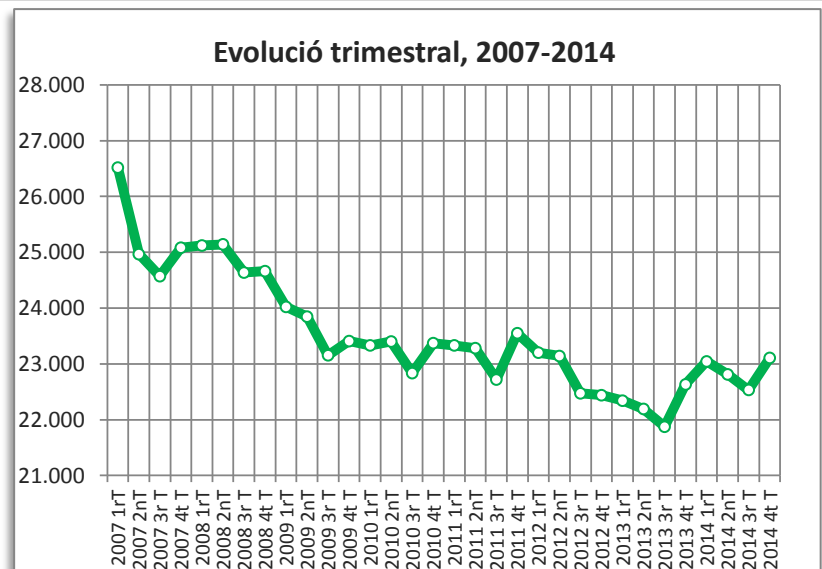


● variació desfavorable ● variació favorable ● sense variació

CERDANYOLA DEL VALLÈS

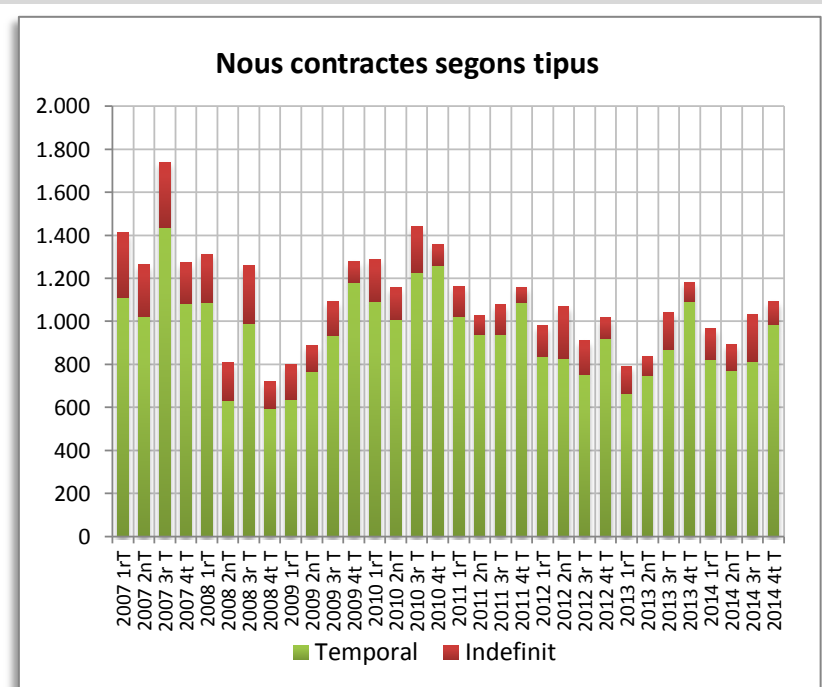
AFILIACIÓ A LA SEGURETAT SOCIAL

Afiliació 4t trimestre 2014	4t trim. 2014		Variació any anterior	
	Afiliació	%	Absoluta	%
Total afiliació	23.107	100,00	475	2,10
Total règim general	18.998	82,22	457	2,46
Total autònoms	4.109	17,78	18	0,44
Detall afiliació per CCAE-2009				
Agricultura, ramaderia i pesca	5	0,02	0	0,00
Indústria	2.296	9,94	82	3,70
Indústries extractives	29		-4	
Indústries manufactureres	2.206		83	
Energia elèctrica i gas	1		0	
Aigua, sanejament i gestió de residus	60		3	
Construcció	1.085	4,70	5	0,46
Serveis	19.721	85,35	388	2,01
Comerç a l'engròs i al detall	3.204		25	
Transport i emmagatzematge	870		-36	
Hostaleria	1.002		30	
Informació i comunicacions	598		38	
Activitats financeres i d'assegurances	108		12	
Activitats immobiliàries	149		14	
Activitats professionals i tècniques	3.670		311	
Activitats administratives i auxiliars	679		-117	
Adm. pública, Defensa i SS obligatòria	613		53	
Educació	6.128		-40	
Activitats sanitàries i serveis socials	1.407		154	
Activitats artístiques i d'entreteniment	244		-78	
Altres serveis	1.049		22	



CONTRACTES LABORALS

Contractes desembre 2014	4t trim. 2014		Variació any anterior	
	Contractes	%	Absoluta	%
Total	1.092	100,00	-90	-7,61
Homes	346	31,68	-24	-6,49
Dones	746	68,32	-66	-8,13
Tipus de contractes				
Total indefinits	109	9,98	20	22,47
Ordinari temps indefinit	75		11	
Foment de la contractació indefinida	1		0	
Indefinit minusvàlids	0		-1	
Convertits en indefinits	33		10	
Total temporals	983	90,02	-110	-10,06
Obra o servei	645		-104	
Eventuals circumstàncies producció	171		-1	
Interinitat	121		8	
Altres	46		-13	

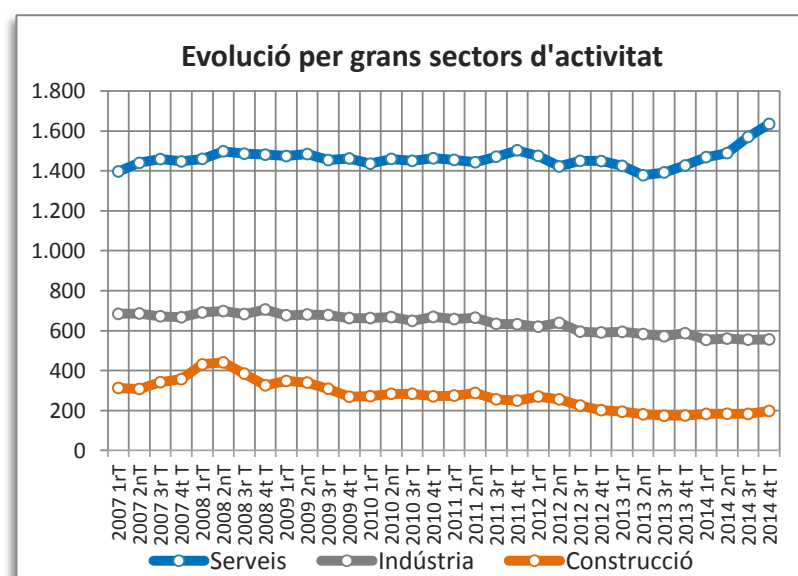
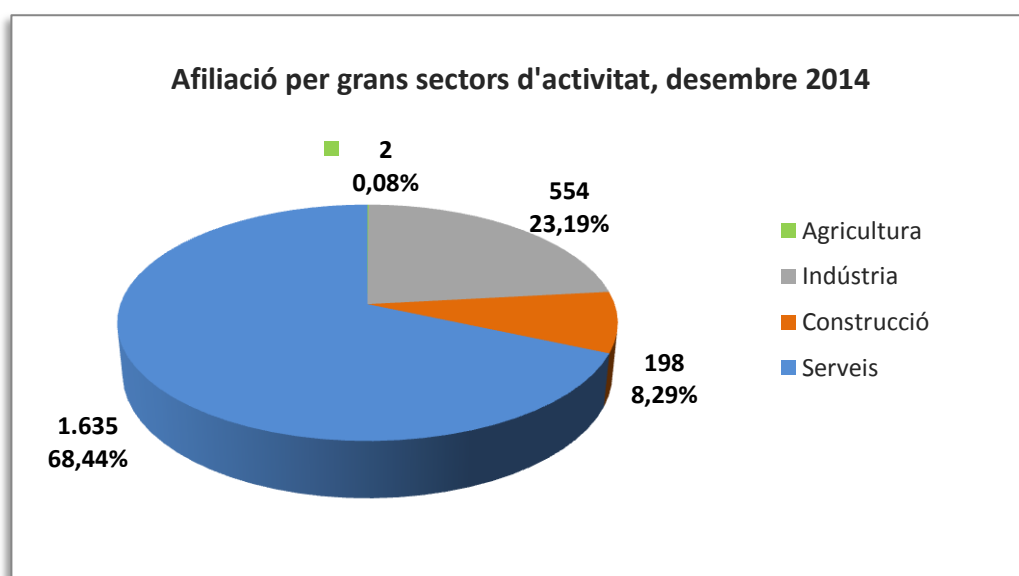
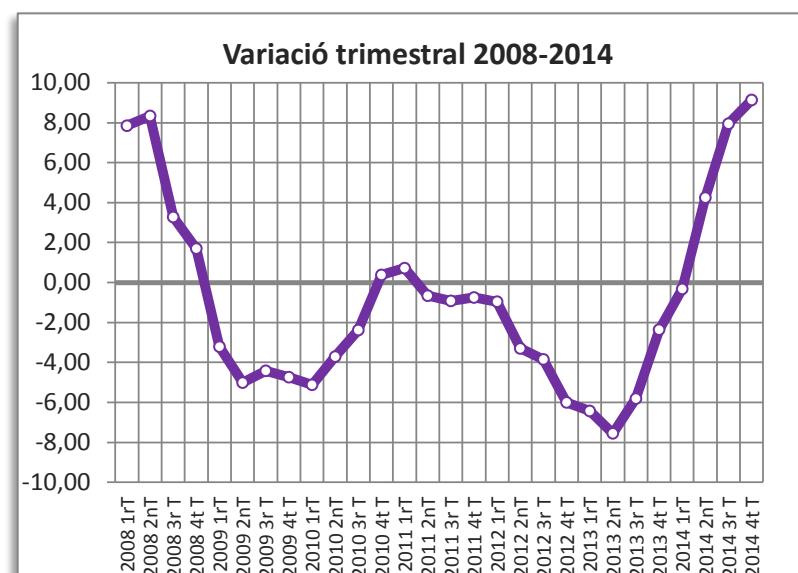
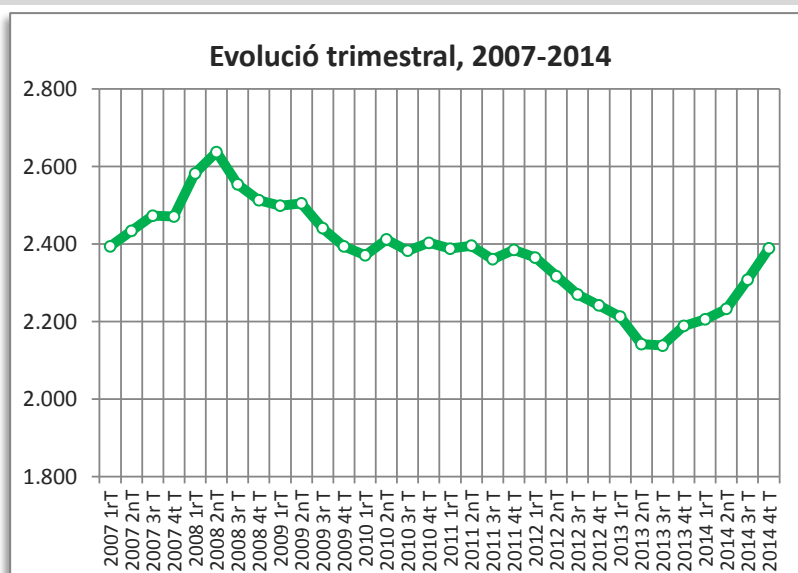


● variació desfavorable ● variació favorable ● sense variació

CERVELLÓ

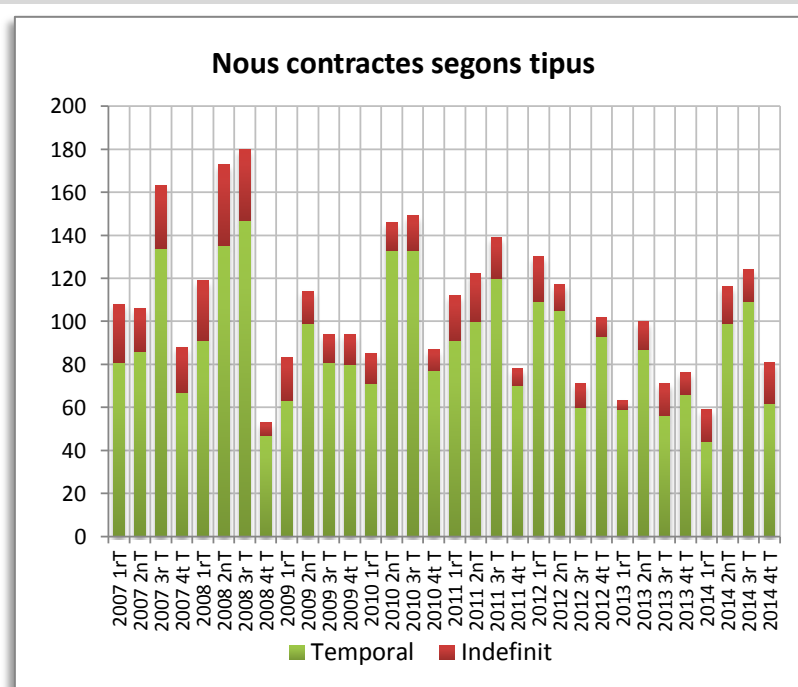
AFILIACIÓ A LA SEGURETAT SOCIAL

Afiliació 4t trimestre 2014	4t trim. 2014		Variació any anterior	
	Afiliació	%	Absoluta	%
Total afiliació	2.389	100,00	200	9,14
Total règim general	1.564	65,47	150	10,61
Total autònoms	825	34,53	50	6,45
Detall afiliació per CCAE-2009				
Agricultura, ramaderia i pesca	2	0,08	0	0,00
Indústria	554	23,19	-31	-5,30
Indústries extractives	12		0	
Indústries manufactureres	537		-32	
Energia elèctrica i gas	1		0	
Aigua, sanejament i gestió de residus	4		1	
Construcció	198	8,29	23	13,14
Serveis	1.635	68,44	208	14,58
Comerç a l'engròs i al detall	521		57	
Transport i emmagatzematge	220		30	
Hostaleria	124		28	
Informació i comunicacions	27		2	
Activitats financeres i d'assegurances	17		6	
Activitats immobiliàries	28		8	
Activitats professionals i tècniques	71		4	
Activitats administratives i auxiliars	151		7	
Adm. pública, Defensa i SS obligatòria	103		4	
Educació	52		10	
Activitats sanitàries i serveis socials	163		27	
Activitats artístiques i d'entreteniment	84		11	
Altres serveis	74		14	



CONTRACTES LABORALS

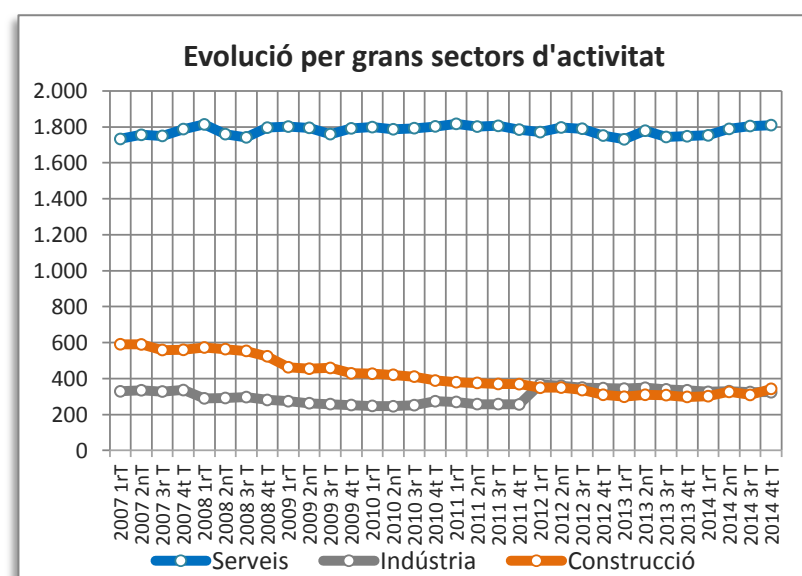
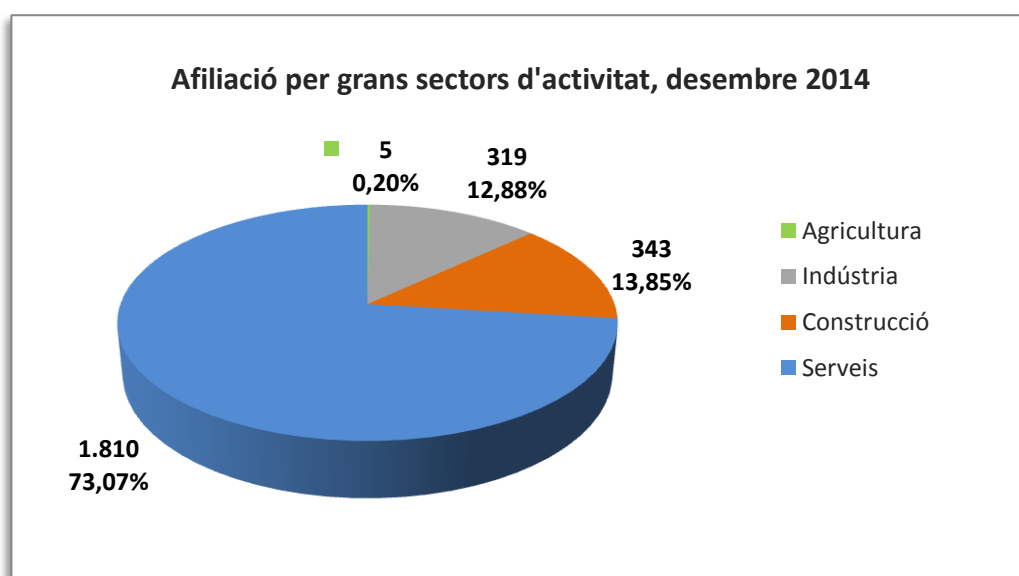
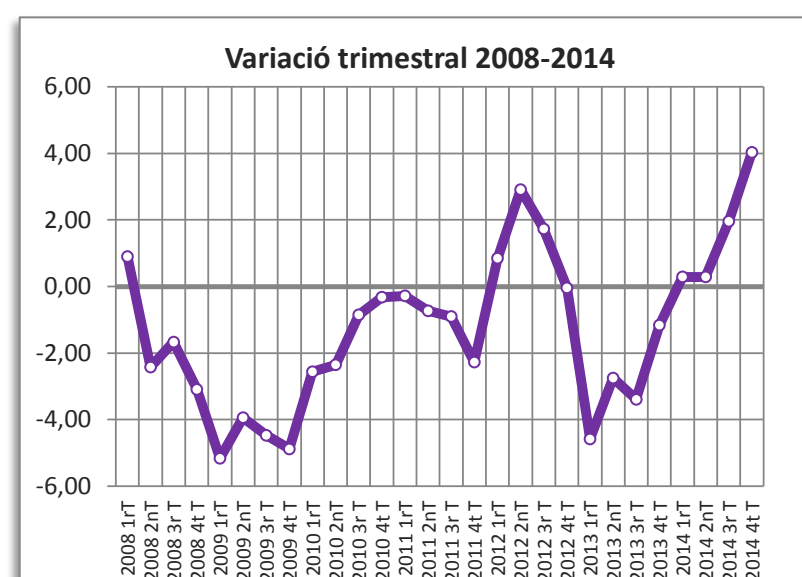
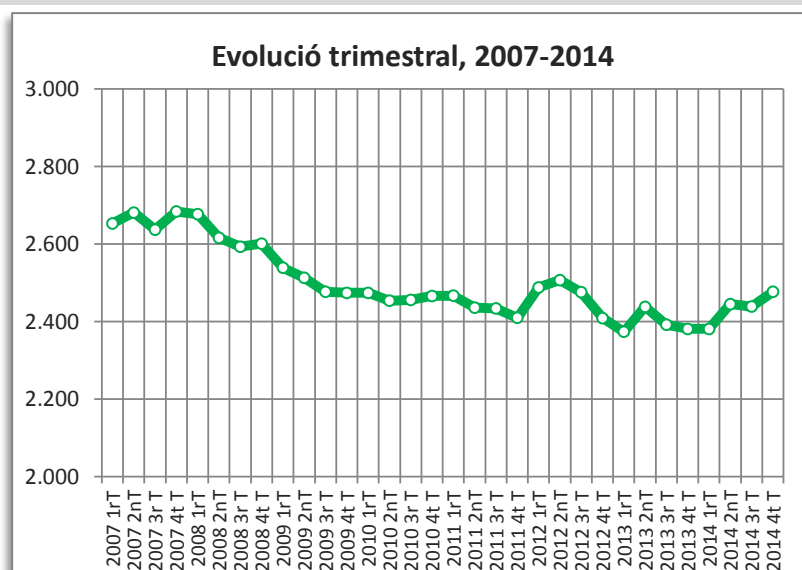
Contractes desembre 2014	4t trim. 2014		Variació any anterior	
	Contractes	%	Absoluta	%
Total	81	100,00	5	6,58
Homes	50	61,73	4	8,70
Dones	31	38,27	1	3,33
Tipus de contractes				
Total indefinits	19	23,46	9	90,00
Ordinari temps indefinit	13		7	
Foment de la contractació indefinida	1		1	
Indefinit minusvàlids	0		0	
Convertits en indefinits	5		1	
Total temporals	62	76,54	-4	-6,06
Obra o servei	26		-11	
Eventuals circumstàncies producció	34		9	
Interinitat	2		0	
Altres	0		-2	



CORBERA DE LLOBREGAT

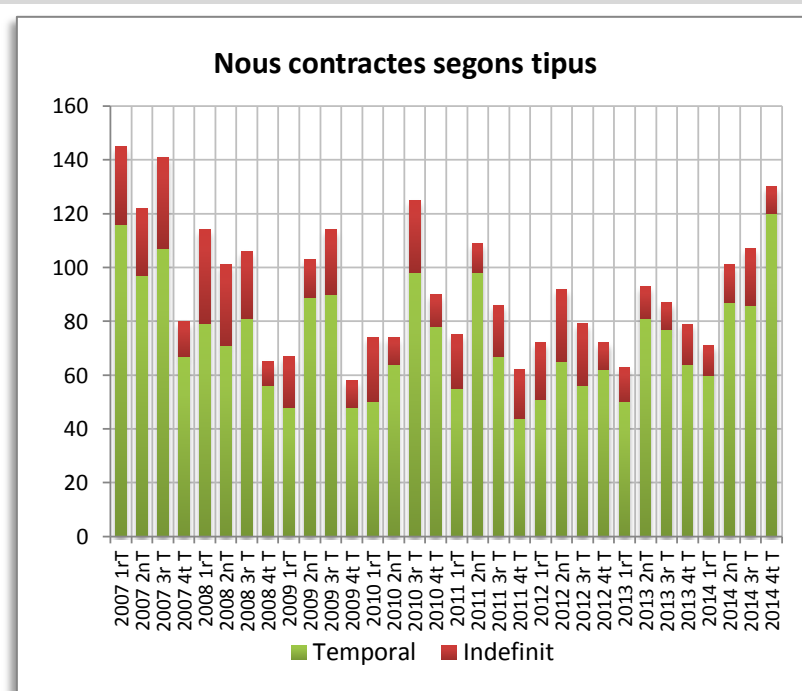
AFILIACIÓ A LA SEGURETAT SOCIAL

Afiliació 4t trimestre 2014	4t trim. 2014		Variació any anterior	
	Afiliació	%	Absoluta	%
Total afiliació	2.477	100,00	96	4,03
Total règim general	1.231	49,70	59	5,03
Total autònoms	1.246	50,30	37	3,06
Detall afiliació per CCAE-2009				
Agricultura, ramaderia i pesca	5	0,20	0	0,00
Indústria	319	12,88	-11	-3,33
Indústries extractives	13		-1	
Indústries manufactureres	306		-10	
Energia elèctrica i gas	0		0	
Aigua, sanejament i gestió de residus	0		0	
Construcció	343	13,85	45	15,10
Serveis	1.810	73,07	62	3,55
Comerç a l'engròs i al detall	447		-11	
Transport i emmagatzematge	252		0	
Hostaleria	142		7	
Informació i comunicacions	59		12	
Activitats financeres i d'assegurances	21		1	
Activitats immobiliàries	25		3	
Activitats professionals i tècniques	153		11	
Activitats administratives i auxiliars	84		9	
Adm. pública, Defensa i SS obligatòria	139		4	
Educació	113		14	
Activitats sanitàries i serveis socials	223		13	
Activitats artístiques i d'entreteniment	45		-2	
Altres serveis	107		1	



CONTRACTES LABORALS

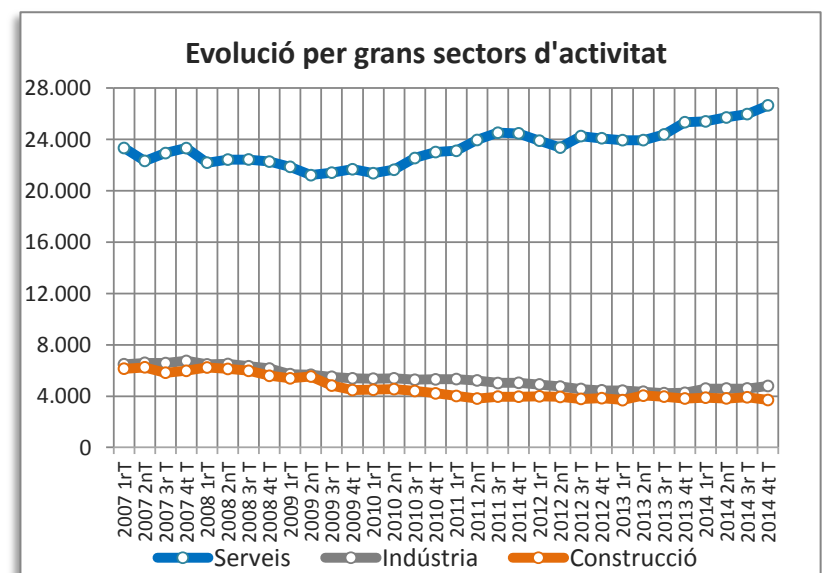
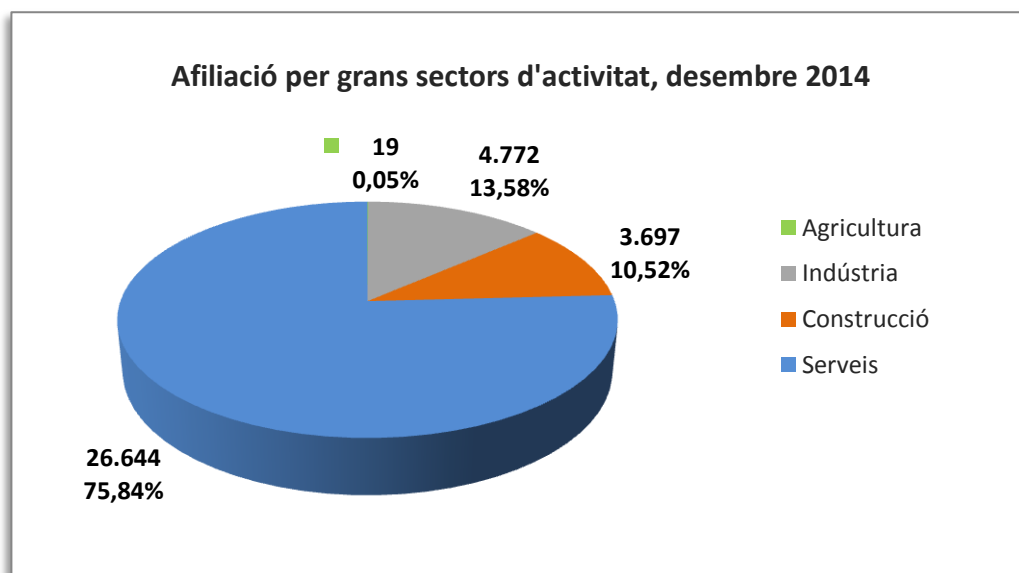
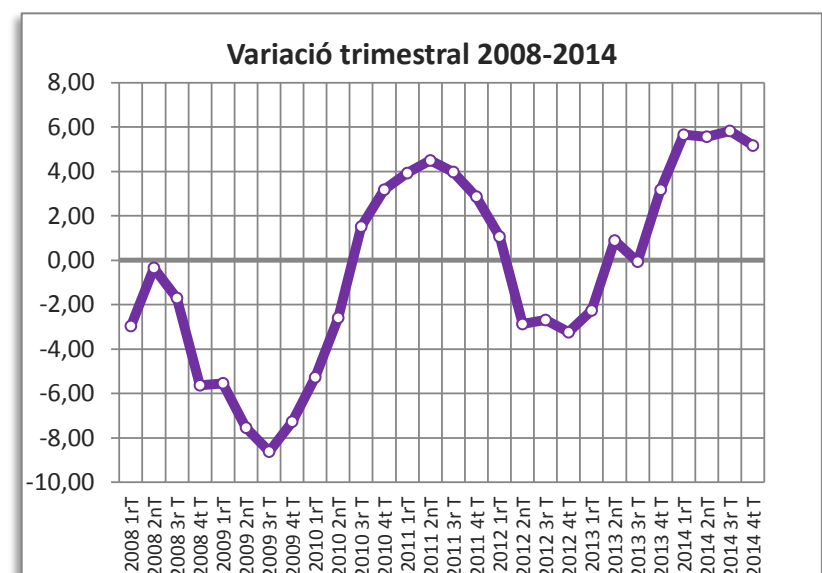
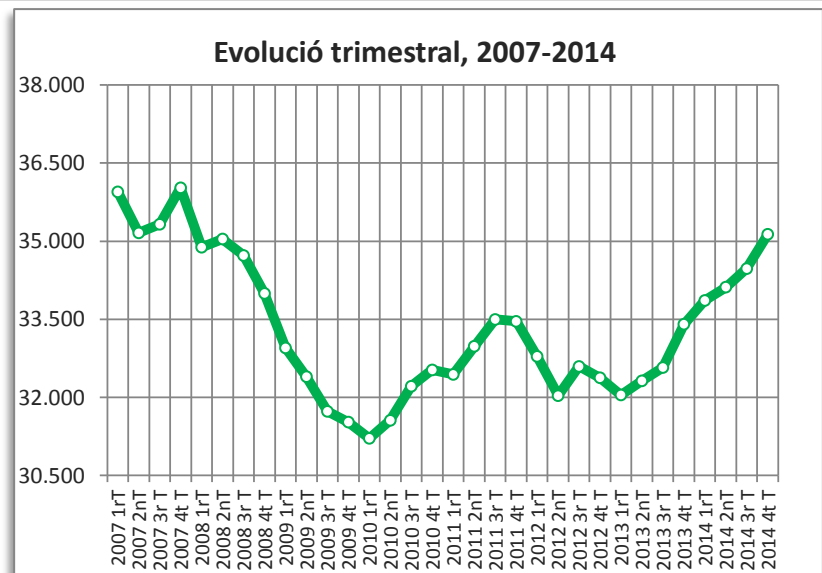
Contractes desembre 2014	4t trim. 2014		Variació any anterior	
	Contractes	%	Absoluta	%
Total	130	100,00	51	64,56
Homes	80	61,54	40	100,00
Dones	50	38,46	11	28,21
Tipus de contractes				
Total indefinits	10	7,69	-5	-33,33
Ordinari temps indefinit	9		-1	
Foment de la contractació indefinida	0		0	
Indefinit minusvàlids	0		0	
Convertits en indefinits	1		-4	
Total temporals	120	92,31	56	87,50
Obra o servei	85		59	
Eventuals circumstàncies producció	27		-1	
Interinitat	7		-3	
Altres	1		1	



CORNELLÀ DE LLOBREGAT

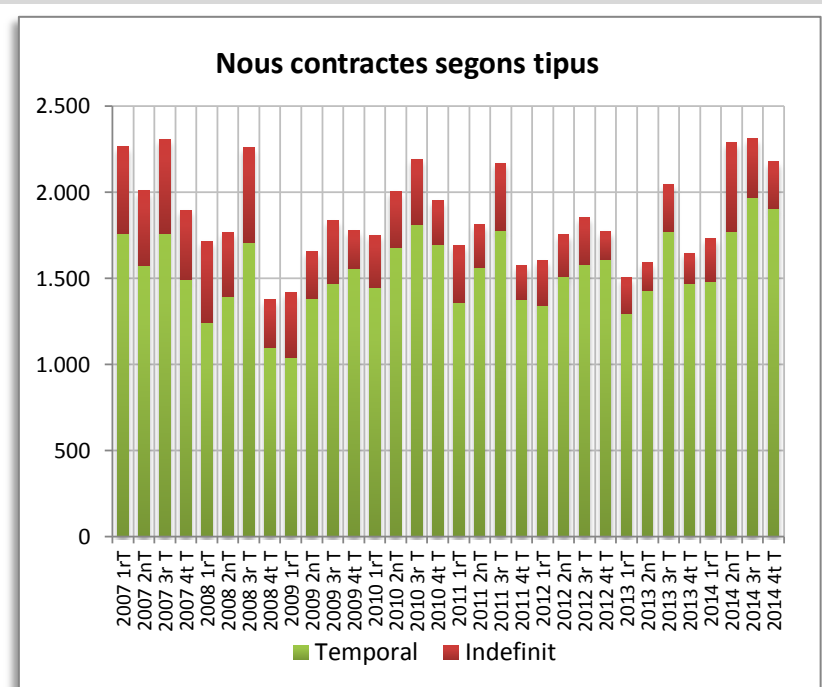
AFILIACIÓ A LA SEGURETAT SOCIAL

Afiliació 4t trimestre 2014	4t trim. 2014		Variació any anterior	
	Afiliació	%	Absoluta	%
Total afiliació	35.132	100,00	● 1.727	5,17
Total règim general	31.088	88,49	● 1.622	5,50
Total autònoms	4.044	11,51	● 105	2,67
Detall afiliació per CCAE-2009				
Agricultura, ramaderia i pesca	19	0,05	● 2	11,76
Indústria	4.772	13,58	● 531	12,52
Indústries extractives	0		● -1	
Indústries manufactureres	4.762		● 527	
Energia elèctrica i gas	3		● 1	
Aigua, sanejament i gestió de residus	7		● 4	
Construcció	3.697	10,52	● -118	-3,09
Serveis	26.644	75,84	● 1.312	5,18
Comerç a l'engròs i al detall	7.746		● 453	
Transport i emmagatzematge	1.211		● 74	
Hostaleria	1.919		● 59	
Informació i comunicacions	954		● 145	
Activitats financeres i d'assegurances	1.611		● -121	
Activitats immobiliàries	174		● 13	
Activitats professionals i tècniques	2.376		● 363	
Activitats administratives i auxiliars	6.200		● 0	
Adm. pública, Defensa i SS obligatòria	959		● 119	
Educació	914		● 93	
Activitats sanitàries i serveis socials	748		● 128	
Activitats artístiques i d'entreteniment	581		● 25	
Altres serveis	1.251		● -39	



CONTRACTES LABORALS

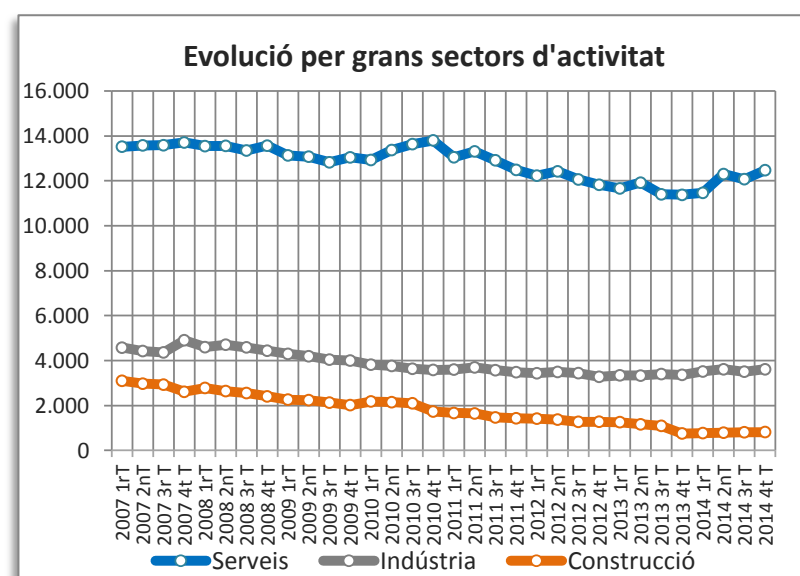
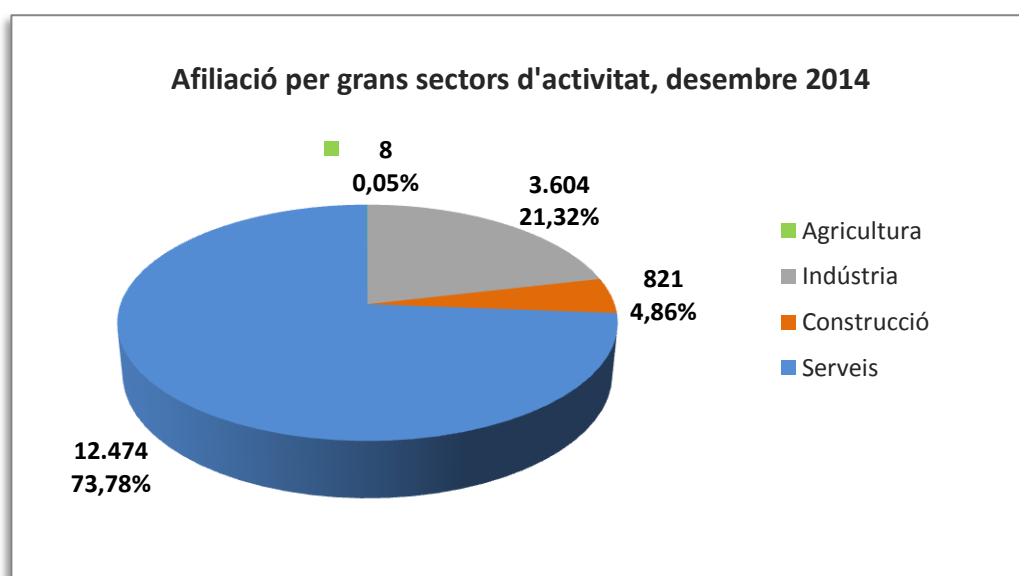
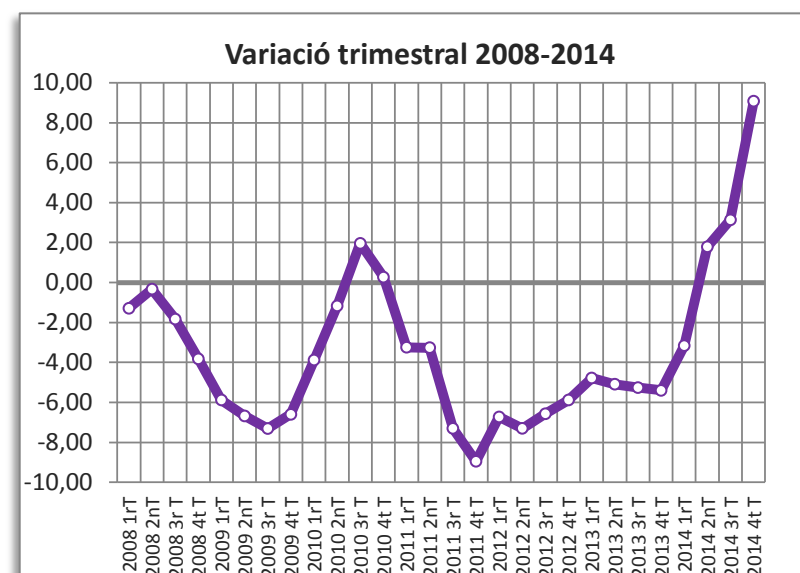
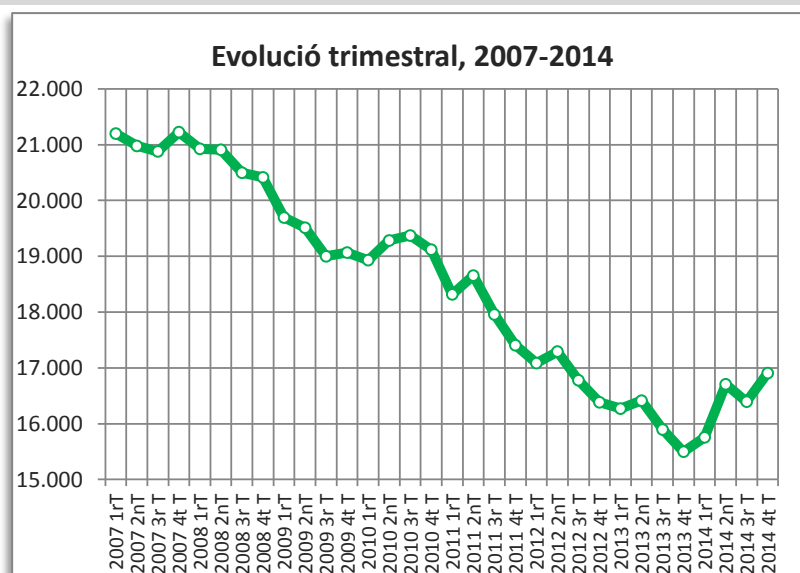
Contractes desembre 2014	4t trim. 2014		Variació any anterior	
	Contractes	%	Absoluta	%
Total	2.179	100,00	● 533	32,38
Homes	1.138	52,23	● 219	23,83
Dones	1.041	47,77	● 314	43,19
Tipus de contractes				
Total indefinits	275	12,62	● 101	58,05
Ordinari temps indefinit	161		● 47	
Foment de la contractació indefinida	5		● 0	
Indefinit minusvàlids	0		● -1	
Convertits en indefinits	109		● 55	
Total temporals	1.904	87,38	● 432	29,35
Obra o servei	770		● 194	
Eventuals circumstàncies producció	771		● 107	
Interinitat	333		● 113	
Altres	30		● 18	



ESPLUGUES DE LLOBREGAT

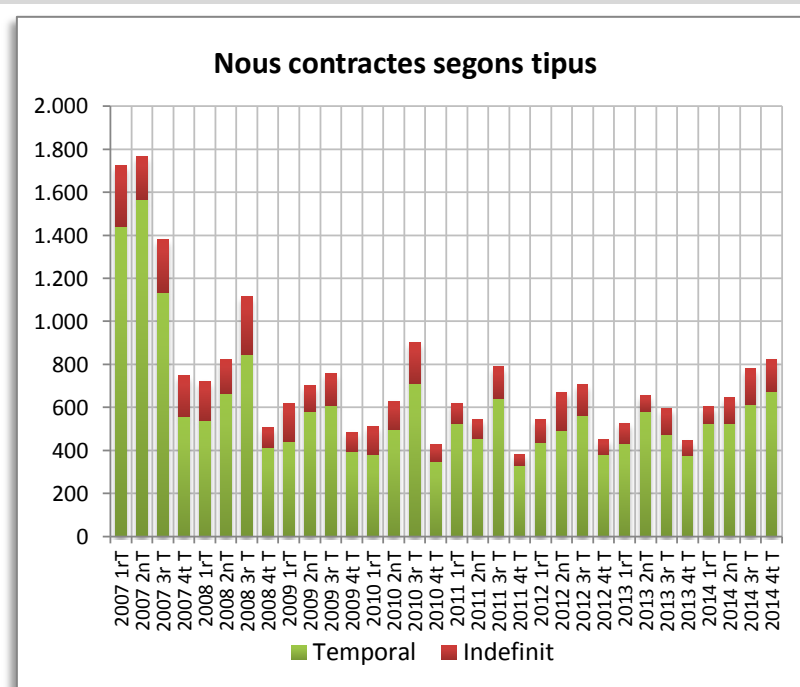
AFILIACIÓ A LA SEGURETAT SOCIAL

Afiliació 4t trimestre 2014	4t trim. 2014		Variació any anterior	
	Afiliació	%	Absoluta	%
Total afiliació	16.907	100,00	1.408	9,08
Total règim general	13.750	81,33	1.399	11,33
Total autònoms	3.157	18,67	9	0,29
Detall afiliació per CCAE-2009				
Agricultura, ramaderia i pesca	8	0,05	0	0,00
Indústria	3.604	21,32	246	7,33
Indústries extractives	0		0	
Indústries manufactureres	3.554		250	
Energia elèctrica i gas	0		0	
Aigua, sanejament i gestió de residus	50		-4	
Construcció	821	4,86	63	8,31
Serveis	12.474	73,78	1.099	9,66
Comerç a l'engròs i al detall	2.954		155	
Transport i emmagatzematge	623		-8	
Hostaleria	1.426		122	
Informació i comunicacions	356		-5	
Activitats financeres i d'assegurances	144		-1	
Activitats immobiliàries	237		31	
Activitats professionals i tècniques	747		-4	
Activitats administratives i auxiliars	2.820		691	
Adm. pública, Defensa i SS obligatòria	480		13	
Educació	812		89	
Activitats sanitàries i serveis socials	1.293		68	
Activitats artístiques i d'entreteniment	193		-37	
Altres serveis	389		-15	



CONTRACTES LABORALS

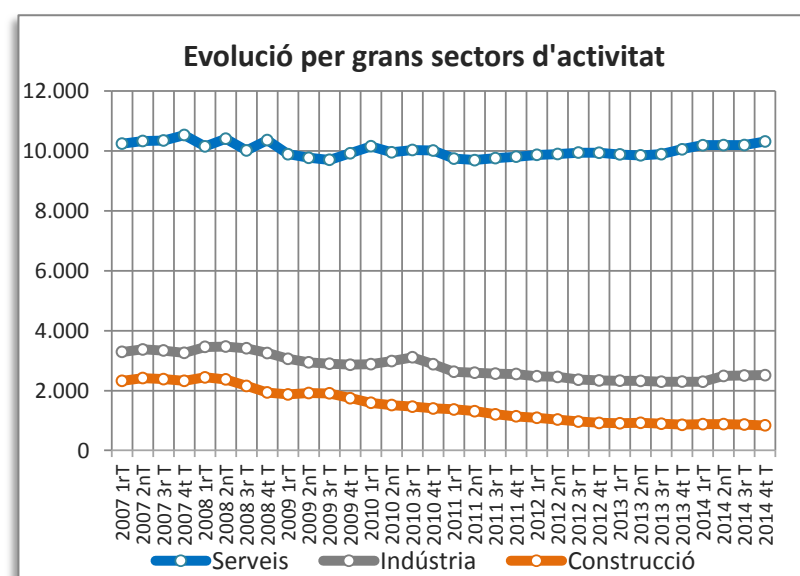
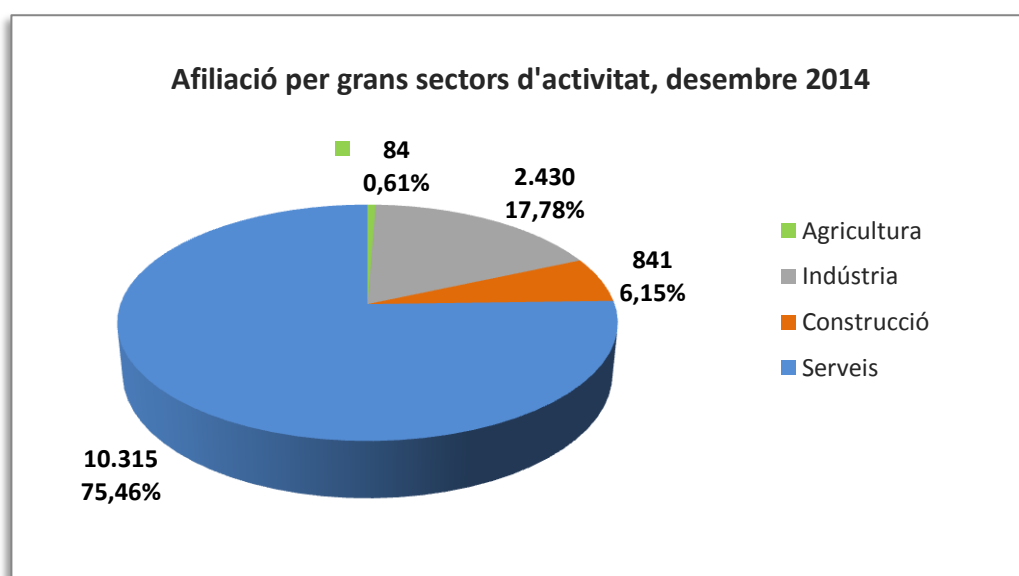
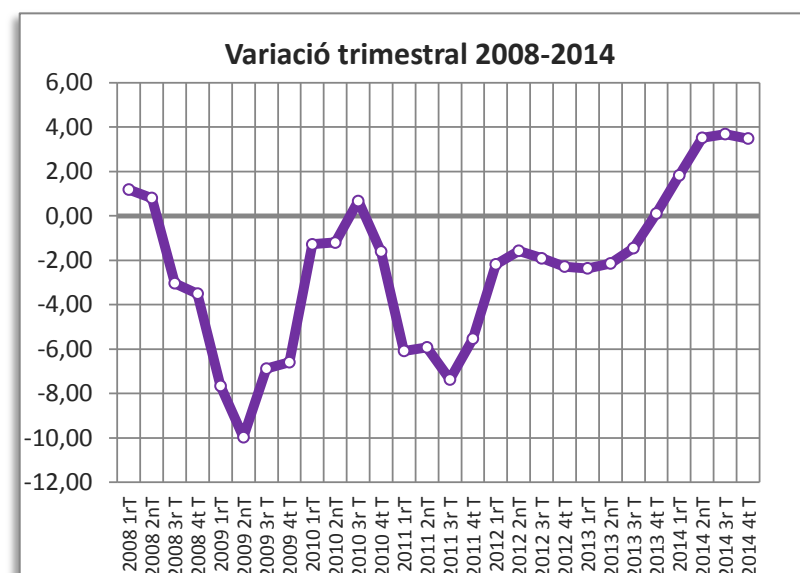
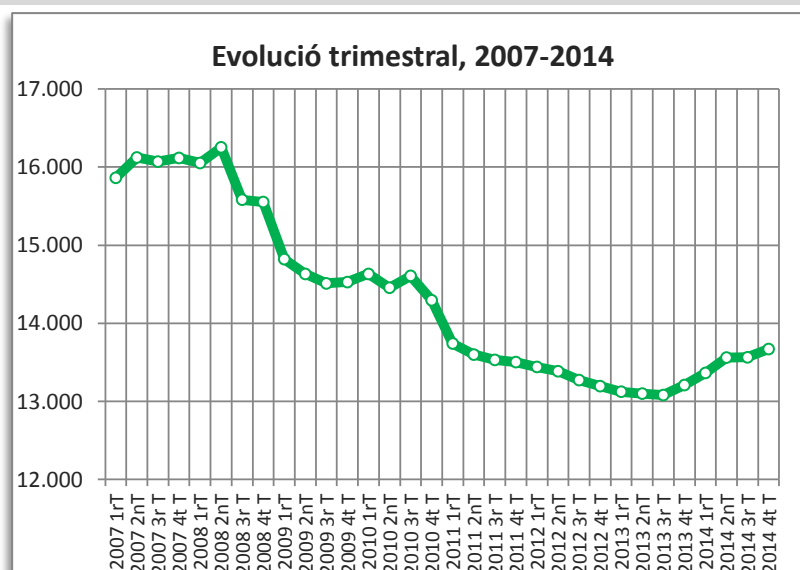
Contractes desembre 2014	4t trim. 2014		Variació any anterior	
	Contractes	%	Absoluta	%
Total	824	100,00	376	83,93
Homes	414	50,24	251	153,99
Dones	410	49,76	125	43,86
Tipus de contractes				
Total indefinits	148	17,96	75	102,74
Ordinari temps indefinit	123		83	
Foment de la contractació indefinida	1		-1	
Indefinit minusvàlids	0		-1	
Convertits en indefinits	24		-6	
Total temporals	676	82,04	301	80,27
Obra o servei	215		106	
Eventuals circumstàncies producció	334		193	
Interinitat	107		-7	
Altres	20		9	



● variació desfavorable ● variació favorable ● sense variació

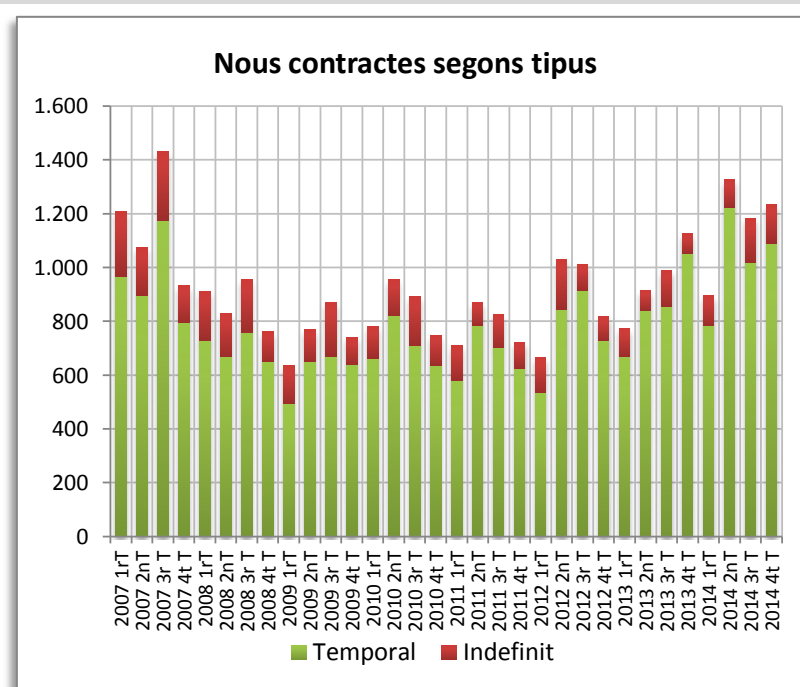
AFILIACIÓ A LA SEGURETAT SOCIAL

Afiliació 4t trimestre 2014	4t trim. 2014		Variació any anterior	
	Afiliació	%	Absoluta	%
Total afiliació	13.670	100,00	461	3,49
Total règim general	10.744	78,60	449	4,36
Total autònoms	2.926	21,40	12	0,41
Detall afiliació per CCAE-2009				
Agricultura, ramaderia i pesca	84	0,61	37	78,72
Indústria	2.430	17,78	177	7,86
Indústries extractives	1		-2	
Indústries manufactureres	2.129		167	
Energia elèctrica i gas	3		-3	
Aigua, sanejament i gestió de residus	297		15	
Construcció	841	6,15	-16	-1,87
Serveis	10.315	75,46	263	2,62
Comerç a l'engròs i al detall	3.773		-174	
Transport i emmagatzematge	1.068		-7	
Hostaleria	935		50	
Informació i comunicacions	260		60	
Activitats financeres i d'assegurances	87		3	
Activitats immobiliàries	111		8	
Activitats professionals i tècniques	487		56	
Activitats administratives i auxiliars	1.150		23	
Adm. pública, Defensa i SS obligatòria	394		5	
Educació	736		53	
Activitats sanitàries i serveis socials	515		33	
Activitats artístiques i d'entreteniment	358		150	
Altres serveis	441		3	



CONTRACTES LABORALS

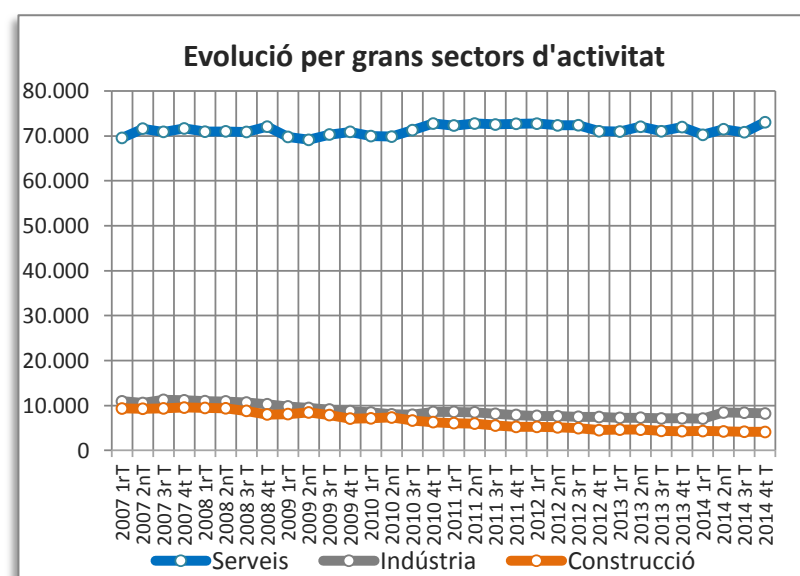
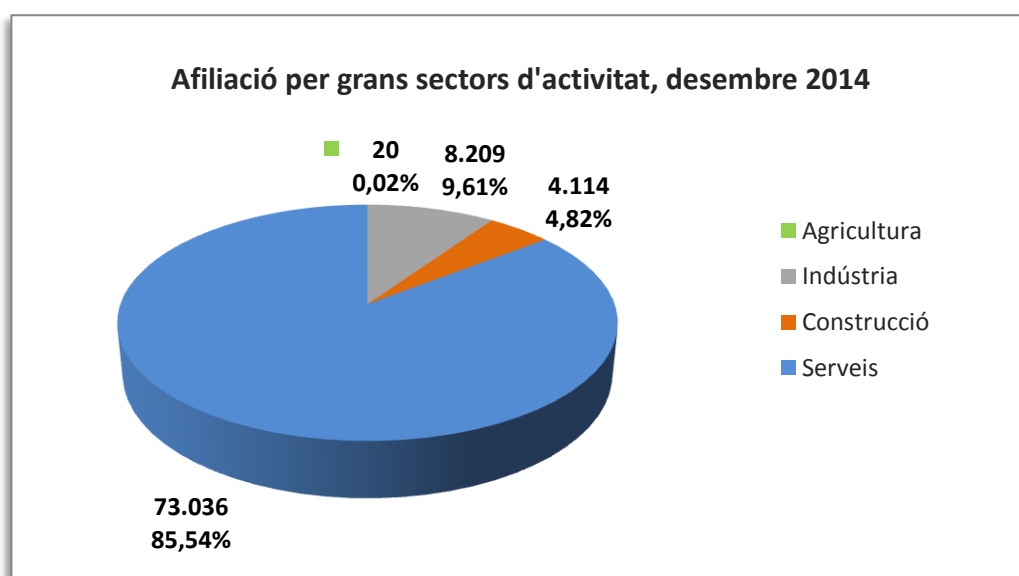
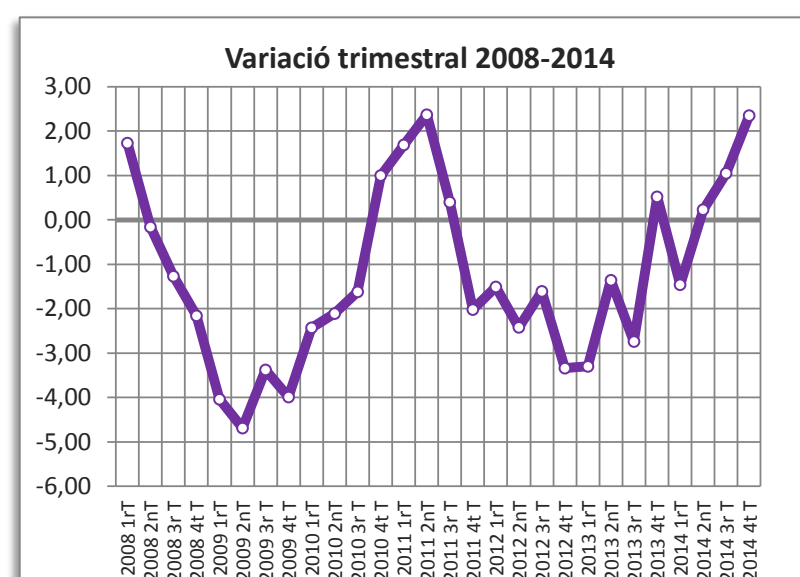
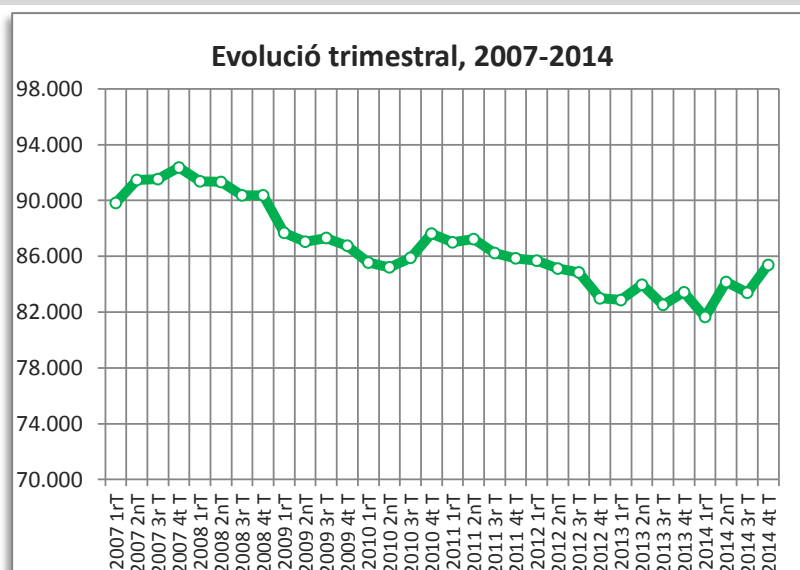
Contractes desembre 2014	4t trim. 2014		Variació any anterior	
	Contractes	%	Absoluta	%
Total	1.233	100,00	108	9,60
Homes	664	53,85	73	12,35
Dones	569	46,15	35	6,55
Tipus de contractes				
Total indefinits	142	11,52	70	97,22
Ordinari temps indefinit	86		49	
Foment de la contractació indefinida	0		-2	
Indefinit minusvàlids	0		0	
Convertits en indefinits	56		23	
Total temporals	1.091	88,48	38	3,61
Obra o servei	344		-129	
Eventuals circumstàncies producció	661		155	
Interinitat	78		10	
Altres	8		2	



HOSPITALET DE LLOBREGAT, L'

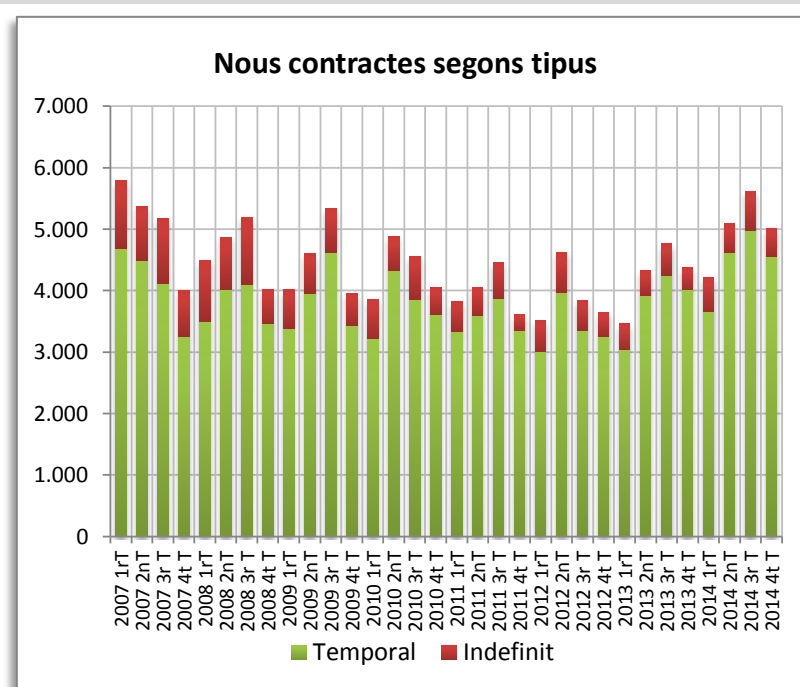
AFILIACIÓ A LA SEGURETAT SOCIAL

Afiliació 4t trimestre 2014	4t trim. 2014		Variació any anterior	
	Afiliació	%	Absoluta	%
Total afiliació	85.379	100,00	1.961	2,35
Total règim general	74.034	86,71	1.704	2,36
Total autònoms	11.345	13,29	257	2,32
Detall afiliació per CCAE-2009				
Agricultura, ramaderia i pesca	20	0,02	2	11,11
Indústria	8.209	9,61	1.070	14,99
Indústries extractives	2		1	
Indústries manufactureres	7.185		1.052	
Energia elèctrica i gas	1		0	
Aigua, sanejament i gestió de residus	1.021		17	
Construcció	4.114	4,82	-183	-4,26
Serveis	73.036	85,54	1.072	1,49
Comerç a l'engròs i al detall	19.847		735	
Transport i emmagatzematge	7.296		-90	
Hostaleria	3.644		85	
Informació i comunicacions	2.276		208	
Activitats financeres i d'assegurances	647		23	
Activitats immobiliàries	456		62	
Activitats professionals i tècniques	3.431		123	
Activitats administratives i auxiliars	10.815		-391	
Adm. pública, Defensa i SS obligatòria	1.921		-35	
Educació	2.387		-195	
Activitats sanitàries i serveis socials	16.534		519	
Activitats artístiques i d'entreteniment	1.323		20	
Altres serveis	2.459		8	



CONTRACTES LABORALS

Contractes desembre 2014	4t trim. 2014		Variació any anterior	
	Contractes	%	Absoluta	%
Total	5.012	100,00	635	14,51
Homes	2.501	49,90	320	14,67
Dones	2.511	50,10	315	14,34
Tipus de contractes				
Total indefinits	452	9,02	92	25,56
Ordinari temps indefinit	295		58	
Foment de la contractació indefinida	9		4	
Indefinit minusvàlids	0		0	
Convertits en indefinits	148		30	
Total temporals	4.560	90,98	543	13,52
Obra o servei	1.044		138	
Eventuals circumstàncies producció	2.066		69	
Interinitat	1.370		299	
Altres	80		37	

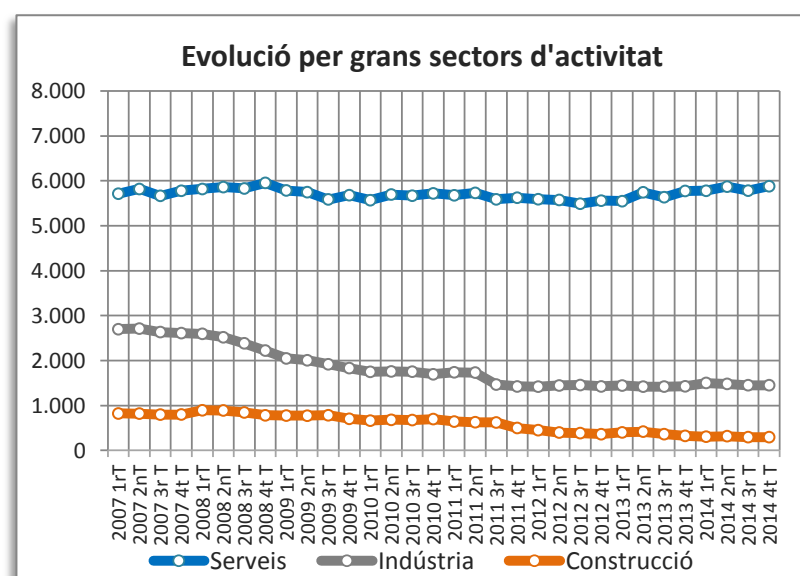
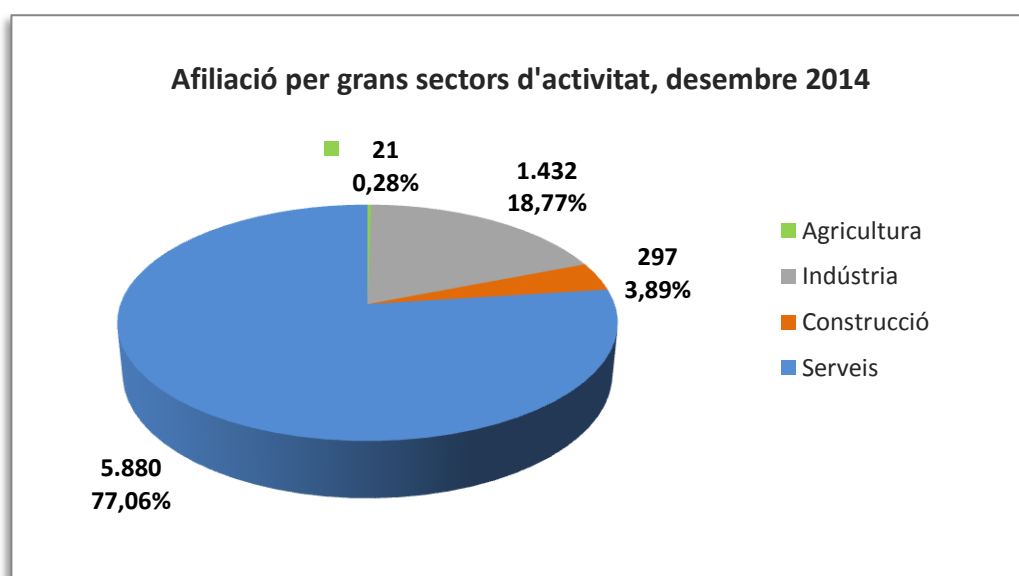
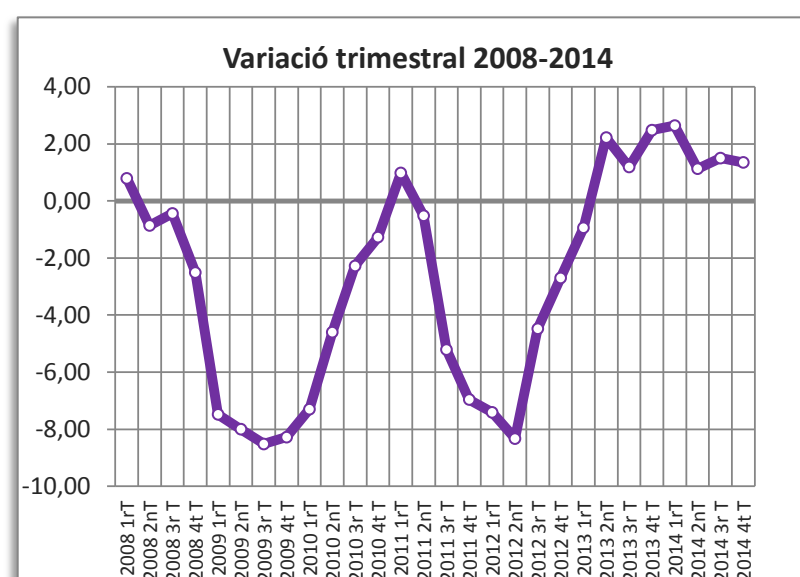
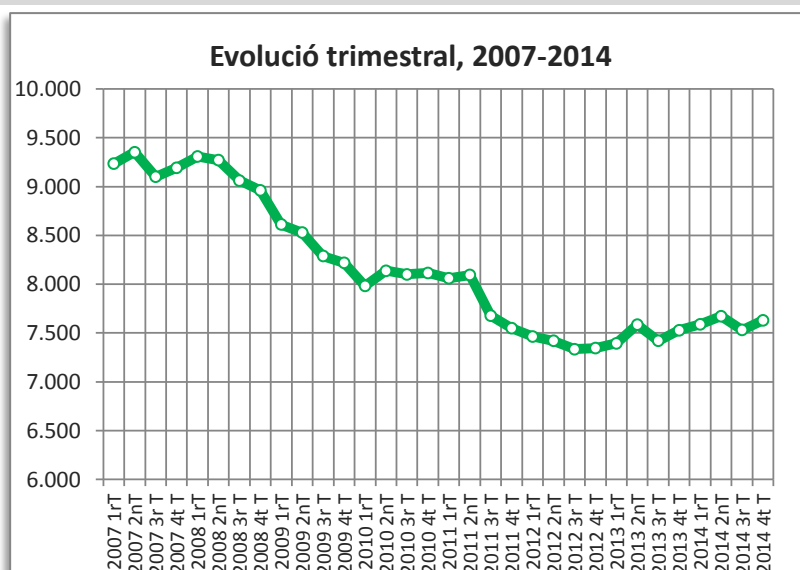


● variació desfavorable ● variació favorable ● sense variació

MOLINS DE REI

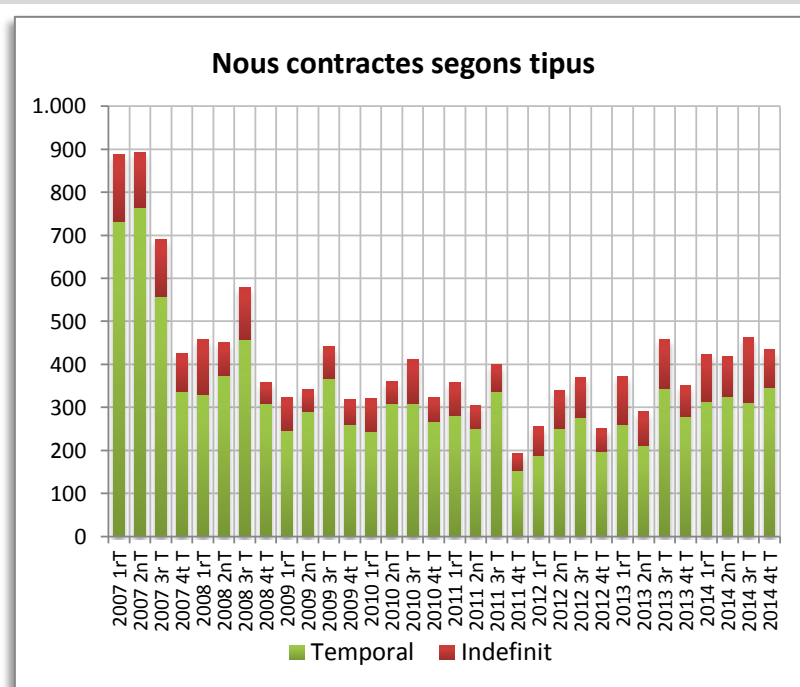
AFILIACIÓ A LA SEGURETAT SOCIAL

Afiliació 4t trimestre 2014	4t trim. 2014		Variació any anterior	
	Afiliació	%	Absoluta	%
Total afiliació	7.630	100,00	102	1,35
Total règim general	5.850	76,67	79	1,37
Total autònoms	1.780	23,33	23	1,31
Detall afiliació per CCAE-2009				
Agricultura, ramaderia i pesca	21	0,28	1	5,00
Indústria	1.432	18,77	24	1,70
Indústries extractives	10		9	
Indústries manufactureres	1.420		16	
Energia elèctrica i gas	0		-1	
Aigua, sanejament i gestió de residus	2		0	
Construcció	297	3,89	-28	-8,62
Serveis	5.880	77,06	105	1,82
Comerç a l'engròs i al detall	2.085		-66	
Transport i emmagatzematge	347		7	
Hostaleria	492		7	
Informació i comunicacions	137		6	
Activitats financeres i d'assegurances	60		-5	
Activitats immobiliàries	39		10	
Activitats professionals i tècniques	496		38	
Activitats administratives i auxiliars	501		51	
Adm. pública, Defensa i SS obligatòria	315		4	
Educació	294		-21	
Activitats sanitàries i serveis socials	352		16	
Activitats artístiques i d'entreteniment	531		43	
Altres serveis	231		15	



CONTRACTES LABORALS

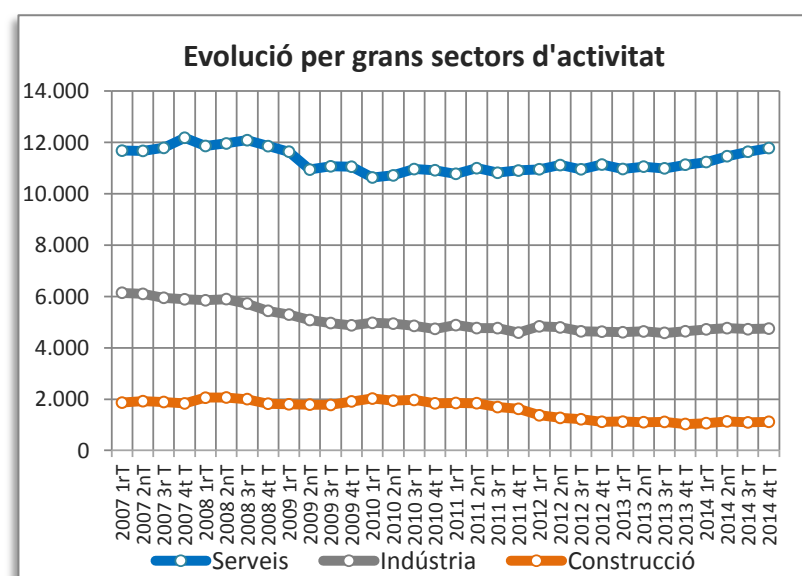
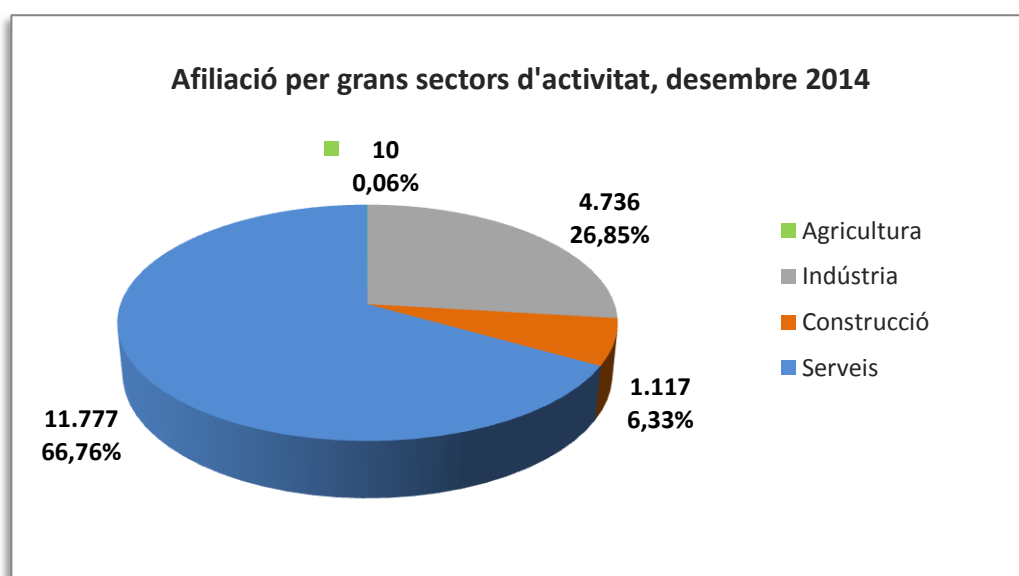
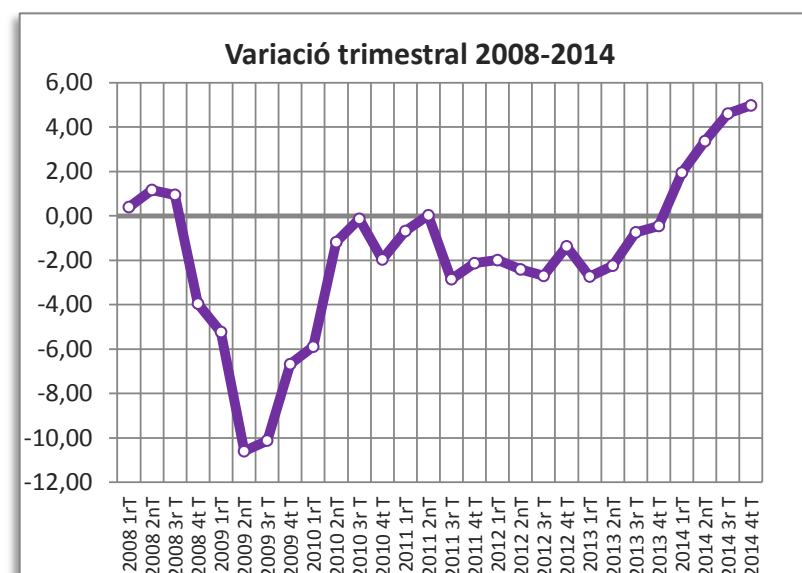
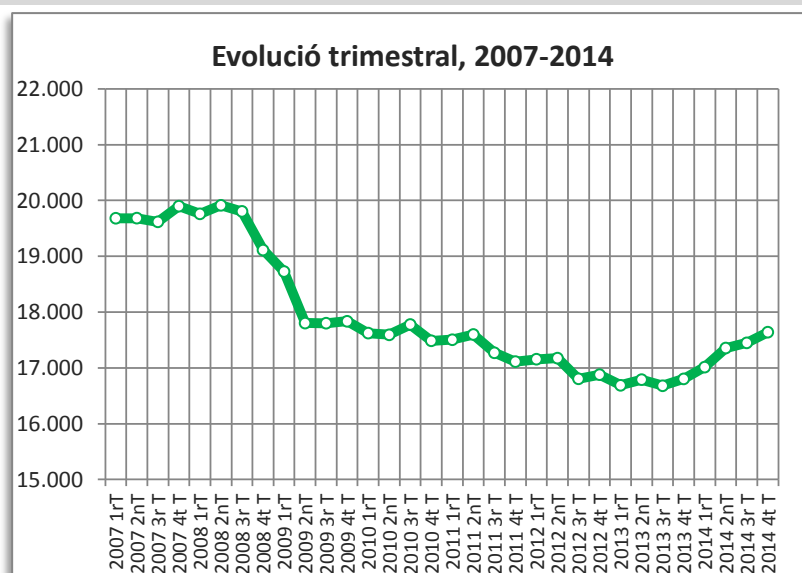
Contractes desembre 2014	4t trim. 2014		Variació any anterior	
	Contractes	%	Absoluta	%
Total	435	100,00	84	23,93
Homes	235	54,02	49	26,34
Dones	200	45,98	35	21,21
Tipus de contractes				
Total indefinits	89	20,46	16	21,92
Ordinari temps indefinit	69		23	
Foment de la contractació indefinida	1		-3	
Indefinit minusvàlids	0		-2	
Convertits en indefinits	19		-2	
Total temporals	346	79,54	68	24,46
Obra o servei	124		27	
Eventuals circumstàncies producció	163		19	
Interinitat	55		25	
Altres	4		-3	



MONTCADA I REIXAC

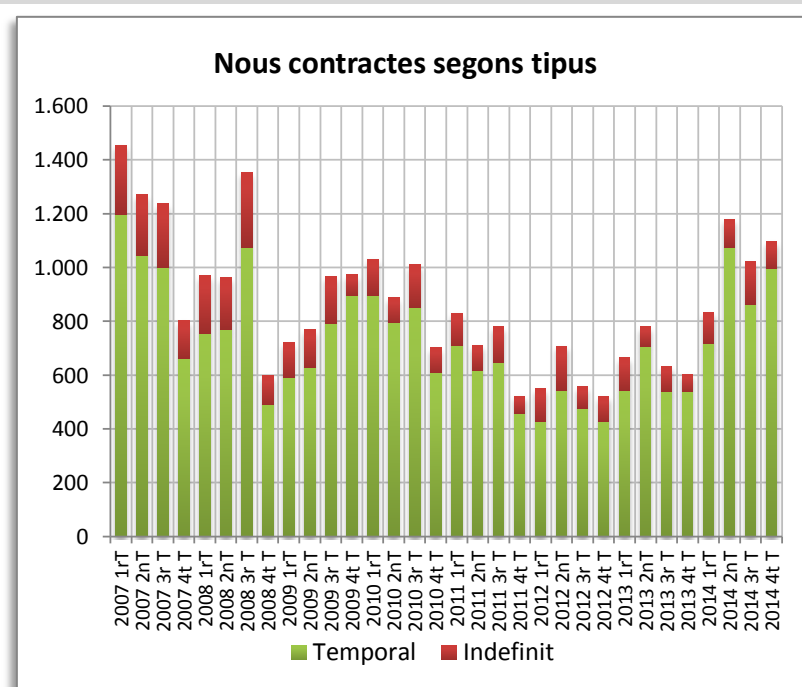
AFILIACIÓ A LA SEGURETAT SOCIAL

Afiliació 4t trimestre 2014	4t trim. 2014		Variació any anterior	
	Afiliació	%	Absoluta	%
Total afiliació	17.640	100,00	837	4,98
Total règim general	15.636	88,64	765	5,14
Total autònoms	2.004	11,36	72	3,73
Detall afiliació per CCAE-2009				
Agricultura, ramaderia i pesca	10	0,06	-2	-16,67
Indústria	4.736	26,85	105	2,27
Indústries extractives	0		0	
Indústries manufactureres	4.518		37	
Energia elèctrica i gas	3		3	
Aigua, sanejament i gestió de residus	215		65	
Construcció	1.117	6,33	86	8,34
Serveis	11.777	66,76	648	5,82
Comerç a l'engròs i al detall	7.619		245	
Transport i emmagatzematge	829		120	
Hostaleria	804		115	
Informació i comunicacions	415		48	
Activitats financeres i d'assegurances	40		9	
Activitats immobiliàries	54		1	
Activitats professionals i tècniques	432		21	
Activitats administratives i auxiliars	360		45	
Adm. pública, Defensa i SS obligatòria	344		31	
Educació	288		9	
Activitats sanitàries i serveis socials	179		-3	
Activitats artístiques i d'entreteniment	151		7	
Altres serveis	262		0	



CONTRACTES LABORALS

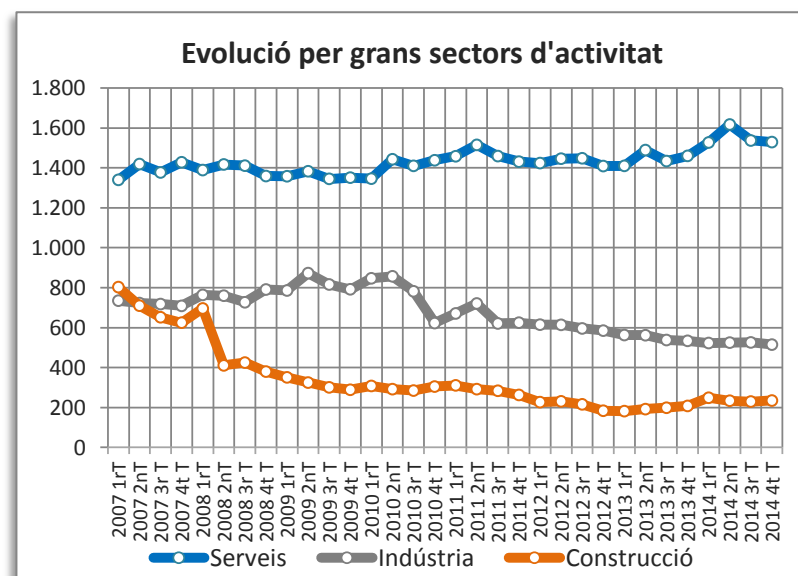
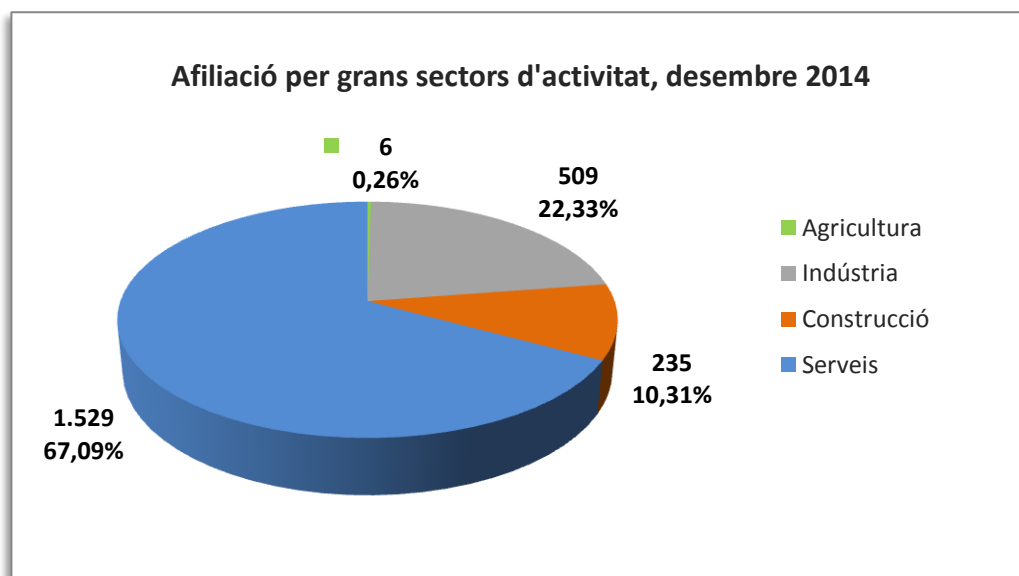
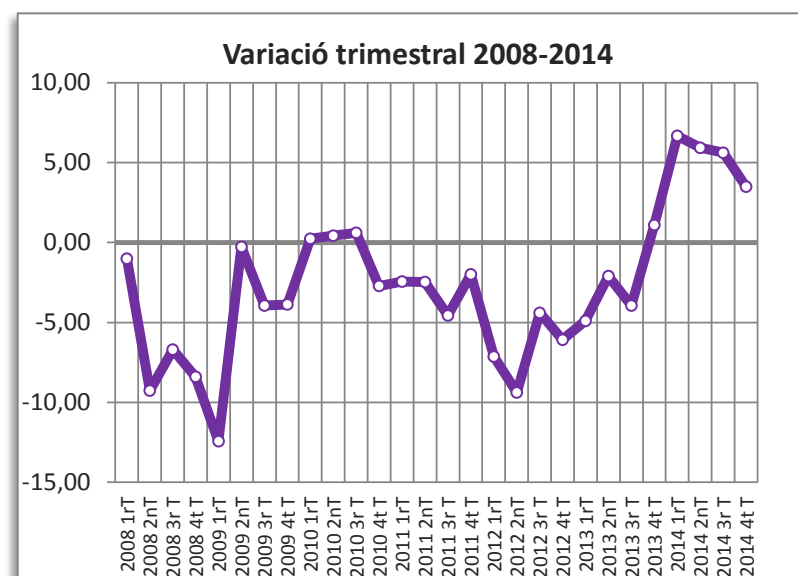
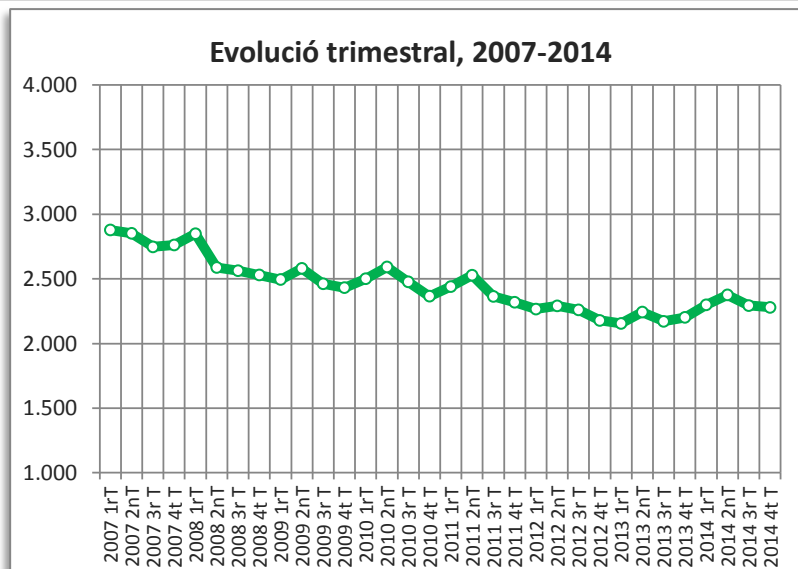
Contractes desembre 2014	4t trim. 2014		Variació any anterior	
	Contractes	%	Absoluta	%
Total	1.096	100,00	492	81,46
Homes	663	60,49	299	82,14
Dones	433	39,51	193	80,42
Tipus de contractes				
Total indefinits	101	9,22	35	53,03
Ordinari temps indefinit	67		34	
Foment de la contractació indefinida	3		0	
Indefinit minusvàlids	0		-1	
Convertits en indefinits	31		2	
Total temporals	995	90,78	457	84,94
Obra o servei	572		289	
Eventuals circumstàncies producció	356		164	
Interinitat	55		-1	
Altres	12		5	



MONTGAT

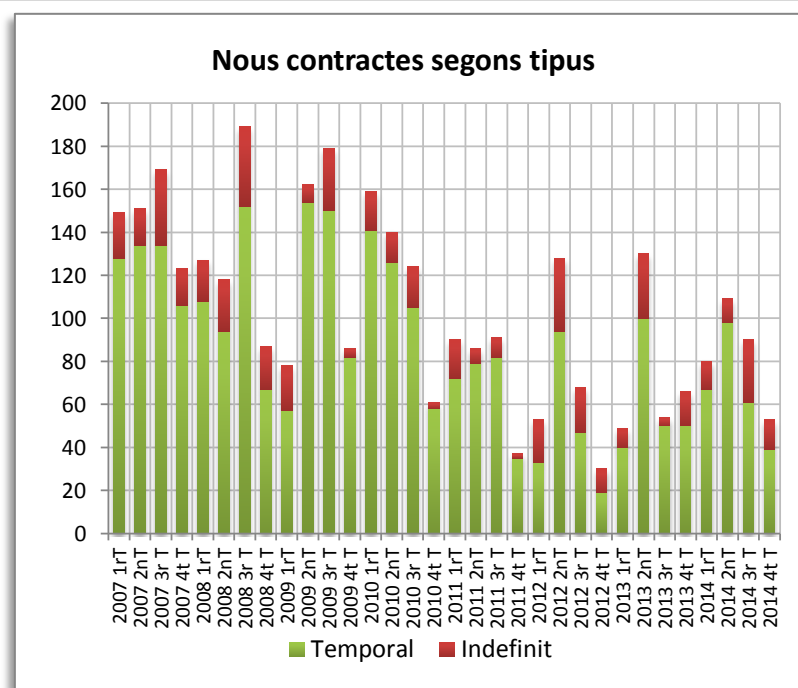
AFILIACIÓ A LA SEGURETAT SOCIAL

Afiliació 4t trimestre 2014	4t trim. 2014		Variació any anterior	
	Afiliació	%	Absoluta	%
Total afiliació	2.279	100,00	77	3,50
Total règim general	1.385	60,77	33	2,44
Total autònoms	894	39,23	44	5,18
Detall afiliació per CCAE-2009				
Agricultura, ramaderia i pesca	6	0,26	1	20,00
Indústria	509	22,33	-20	-3,78
Indústries extractives	0		0	
Indústries manufactureres	509		-20	
Energia elèctrica i gas	0		0	
Aigua, sanejament i gestió de residus	0		0	
Construcció	235	10,31	27	12,98
Serveis	1.529	67,09	69	4,73
Comerç a l'engròs i al detall	448		40	
Transport i emmagatzematge	140		-25	
Hostaleria	173		3	
Informació i comunicacions	55		1	
Activitats financeres i d'assegurances	21		1	
Activitats immobiliàries	16		2	
Activitats professionals i tècniques	162		28	
Activitats administratives i auxiliars	47		1	
Adm. pública, Defensa i SS obligatòria	97		9	
Educació	136		-6	
Activitats sanitàries i serveis socials	80		4	
Activitats artístiques i d'entreteniment	47		11	
Altres serveis	107		0	



CONTRACTES LABORALS

Contractes desembre 2014	4t trim. 2014		Variació any anterior	
	Contractes	%	Absoluta	%
Total	53	100,00	-13	-19,70
Homes	29	54,72	-12	-29,27
Dones	24	45,28	-1	-4,00
Tipus de contractes				
Total indefinits	14	26,42	-2	-12,50
Ordinari temps indefinit	12		1	
Foment de la contractació indefinida	0		-1	
Indefinit minusvàlids	0		0	
Convertits en indefinits	2		-2	
Total temporals	39	73,58	-11	-22,00
Obra o servei	21		-2	
Eventuals circumstàncies producció	14		-8	
Interinitat	2		1	
Altres	2		-2	

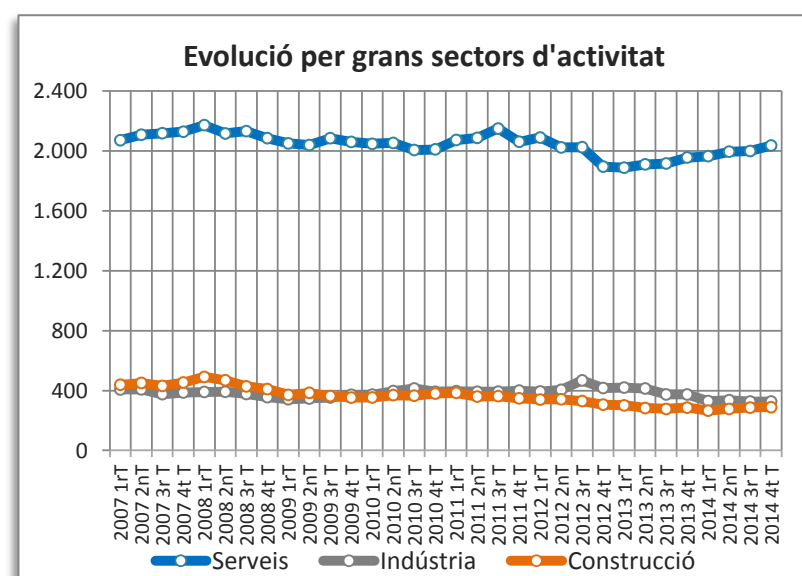
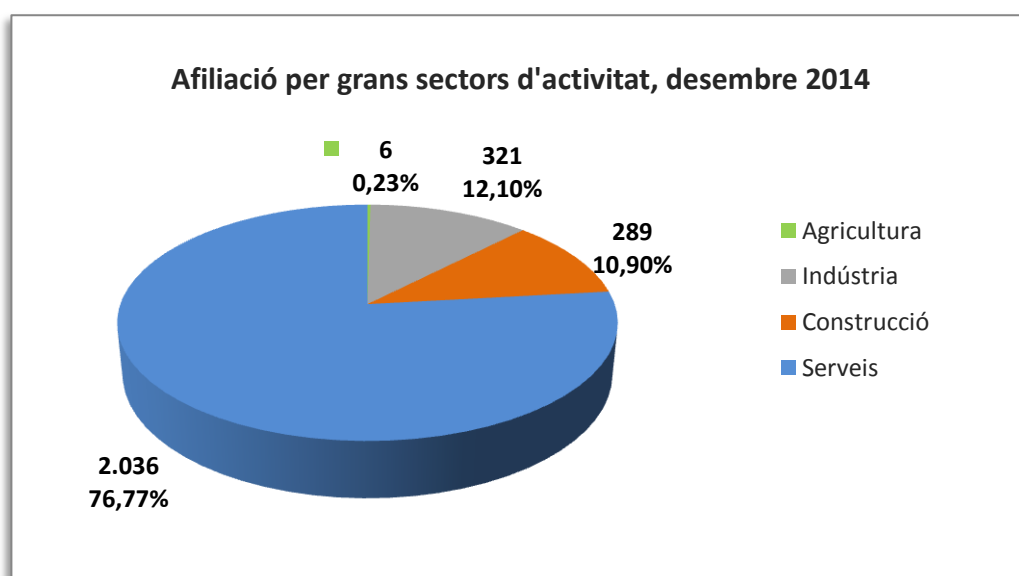
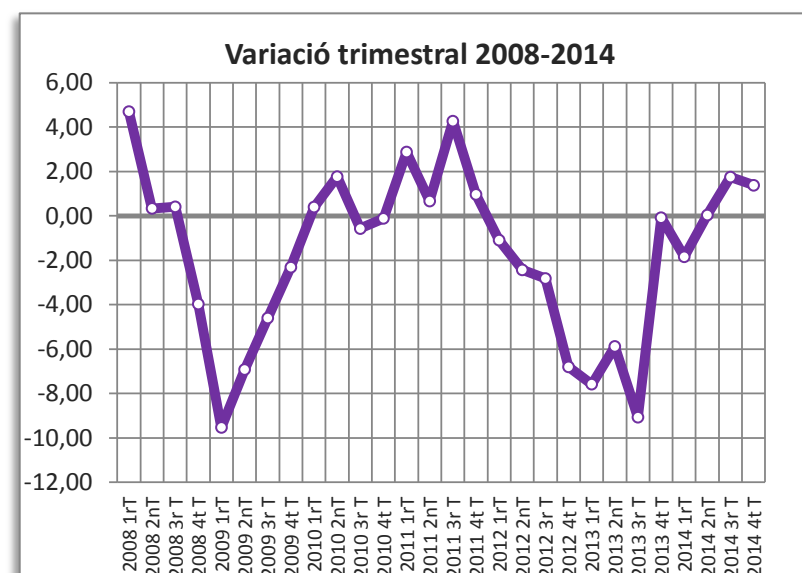
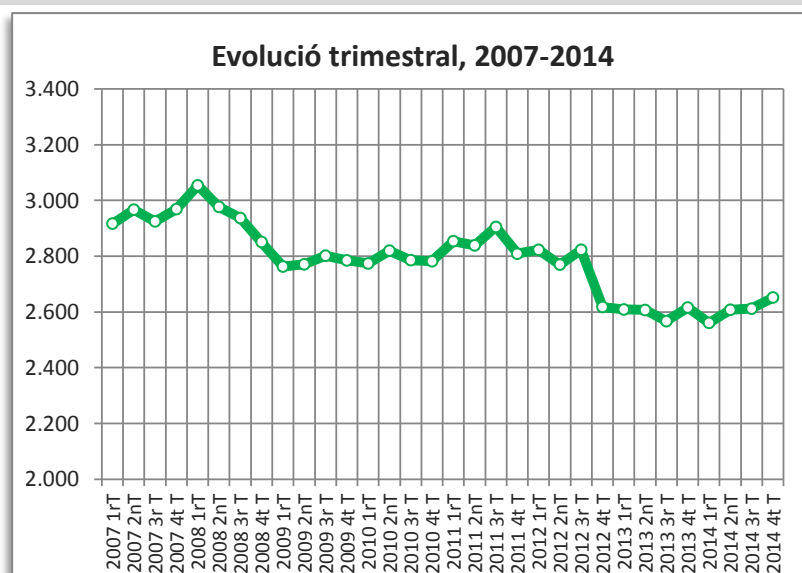


● variació desfavorable ● variació favorable ● sense variació

PALLEJÀ

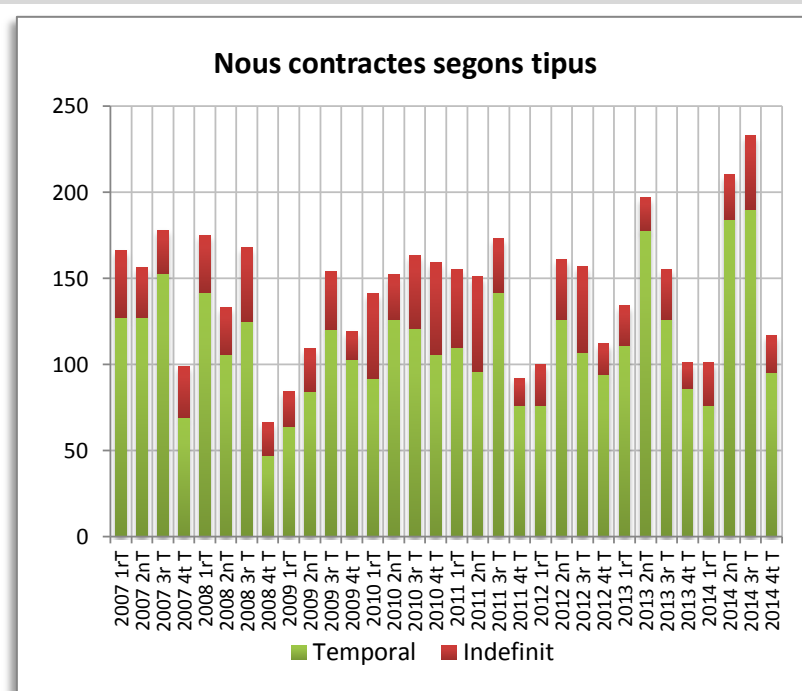
AFILIACIÓ A LA SEGURETAT SOCIAL

Afiliació 4t trimestre 2014	4t trim. 2014		Variació any anterior	
	Afiliació	%	Absoluta	%
Total afiliació	2.652	100,00	36	1,38
Total règim general	1.830	69,00	12	0,66
Total autònoms	822	31,00	24	3,01
Detall afiliació per CCAE-2009				
Agricultura, ramaderia i pesca	6	0,23	2	50,00
Indústria	321	12,10	-49	-13,24
Indústries extractives	0		0	
Indústries manufactureres	321		-49	
Energia elèctrica i gas	0		0	
Aigua, sanejament i gestió de residus	0		0	
Construcció	289	10,90	3	1,05
Serveis	2.036	76,77	80	4,09
Comerç a l'engròs i al detall	867		78	
Transport i emmagatzematge	202		8	
Hostaleria	125		-38	
Informació i comunicacions	24		-5	
Activitats financeres i d'assegurances	10		-3	
Activitats immobiliàries	8		2	
Activitats professionals i tècniques	159		36	
Activitats administratives i auxiliars	99		-22	
Adm. pública, Defensa i SS obligatòria	107		1	
Educació	131		1	
Activitats sanitàries i serveis socials	182		13	
Activitats artístiques i d'entreteniment	21		2	
Altres serveis	101		7	



CONTRACTES LABORALS

Contractes desembre 2014	4t trim. 2014		Variació any anterior	
	Contractes	%	Absoluta	%
Total	117	100,00	16	15,84
Homes	58	49,57	0	0,00
Dones	59	50,43	16	37,21
Tipus de contractes				
Total indefinits	22	18,80	7	46,67
Ordinari temps indefinit	12		2	
Foment de la contractació indefinida	0		-1	
Indefinit minusvàlids	0		0	
Convertits en indefinits	10		6	
Total temporals	95	81,20	9	10,47
Obra o servei	33		1	
Eventuals circumstàncies producció	44		-1	
Interinitat	14		8	
Altres	4		1	

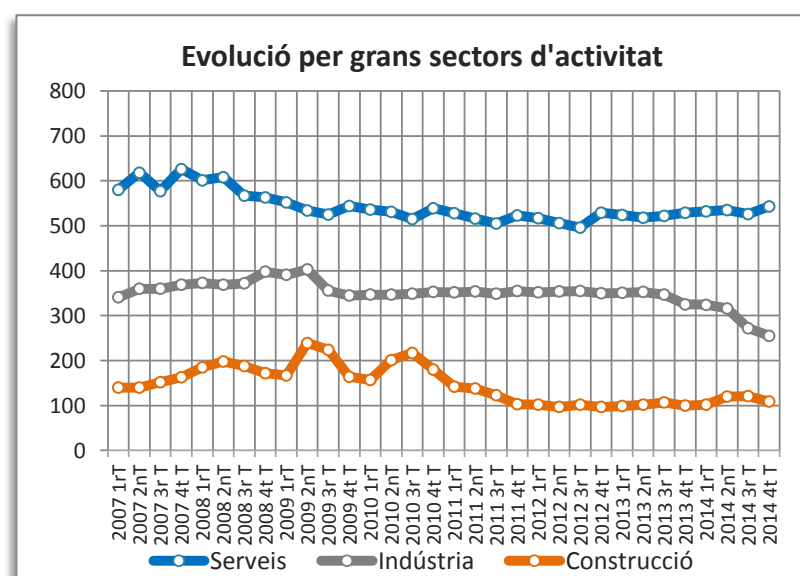
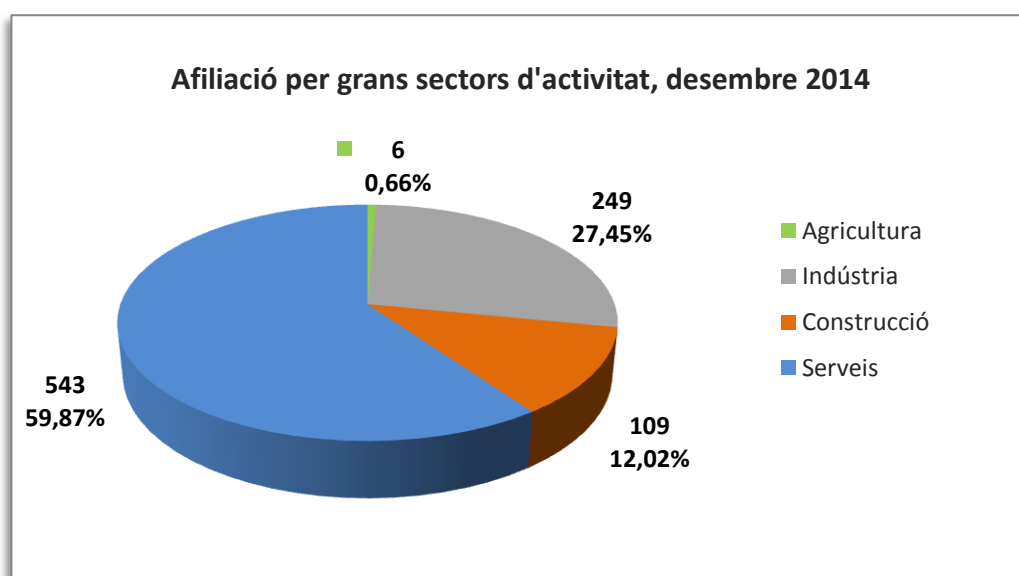
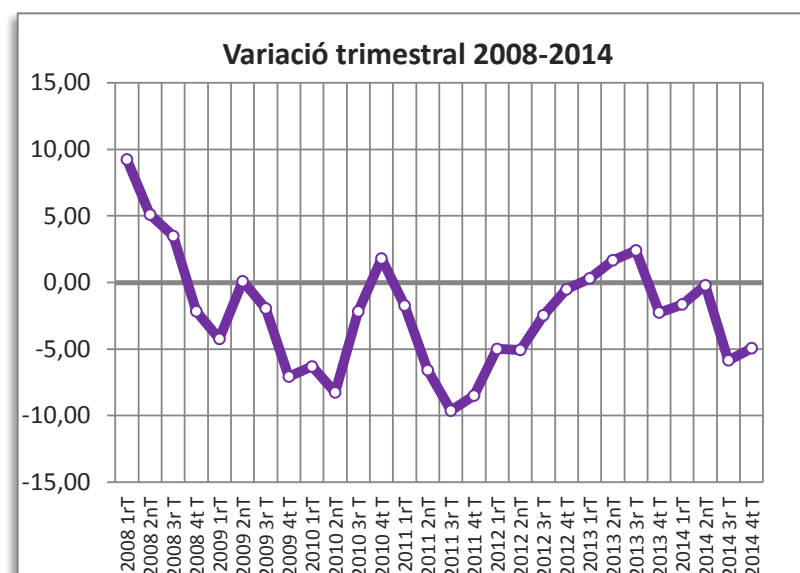
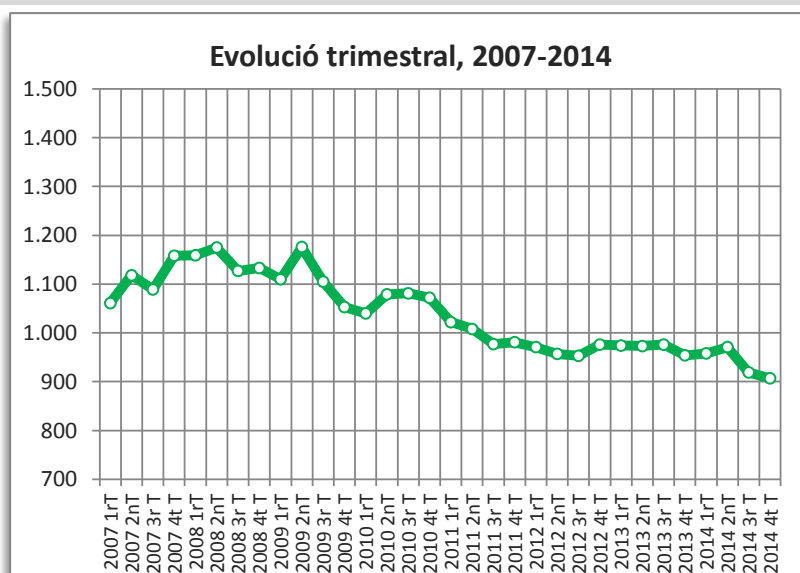


● variació desfavorable ● variació favorable ● sense variació

PALMA DE CERVELLÓ, LA

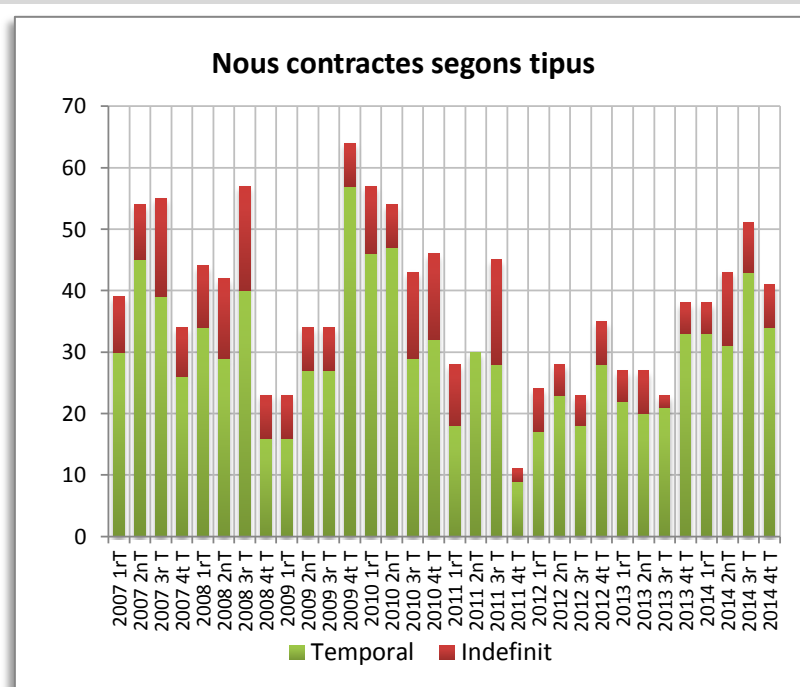
AFILIACIÓ A LA SEGURETAT SOCIAL

Afiliació 4t trimestre 2014	4t trim. 2014		Variació any anterior	
	Afiliació	%	Absoluta	%
Total afiliació	907	100,00	-47	-4,93
Total règim general	601	66,26	-58	-8,80
Total autònoms	306	33,74	11	3,73
Detall afiliació per CCAE-2009				
Agricultura, ramaderia i pesca	6	0,66	1	20,00
Indústria	249	27,45	-71	-22,19
Indústries extractives	sd		sd	
Indústries manufactureres	sd		sd	
Energia elèctrica i gas	sd		sd	
Aigua, sanejament i gestió de residus	sd		sd	
Construcció	109	12,02	9	9,00
Serveis	543	59,87	14	2,65
Comerç a l'engròs i al detall	sd		sd	
Transport i emmagatzematge	sd		sd	
Hostaleria	sd		sd	
Informació i comunicacions	sd		sd	
Activitats financeres i d'assegurances	sd		sd	
Activitats immobiliàries	sd		sd	
Activitats professionals i tècniques	sd		sd	
Activitats administratives i auxiliars	sd		sd	
Adm. pública, Defensa i SS obligatòria	sd		sd	
Educació	sd		sd	
Activitats sanitàries i serveis socials	sd		sd	
Activitats artístiques i d'entreteniment	sd		sd	
Altres serveis	sd		sd	



CONTRACTES LABORALS

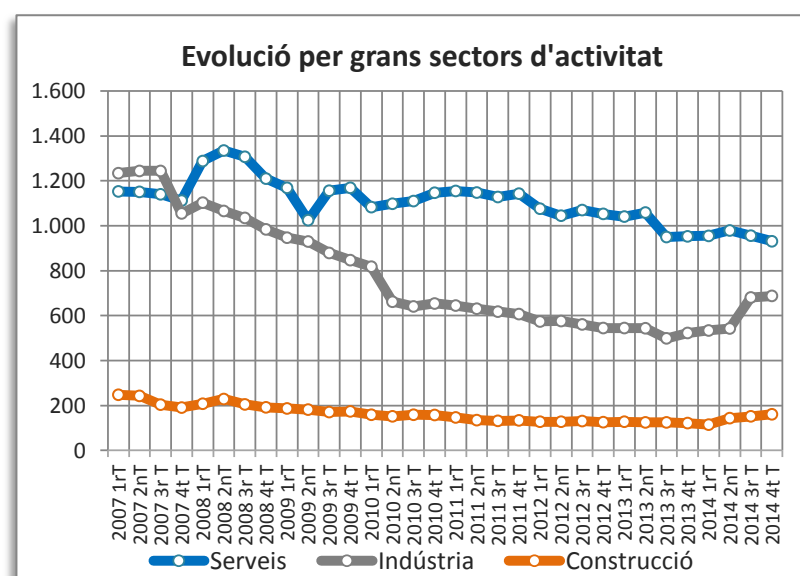
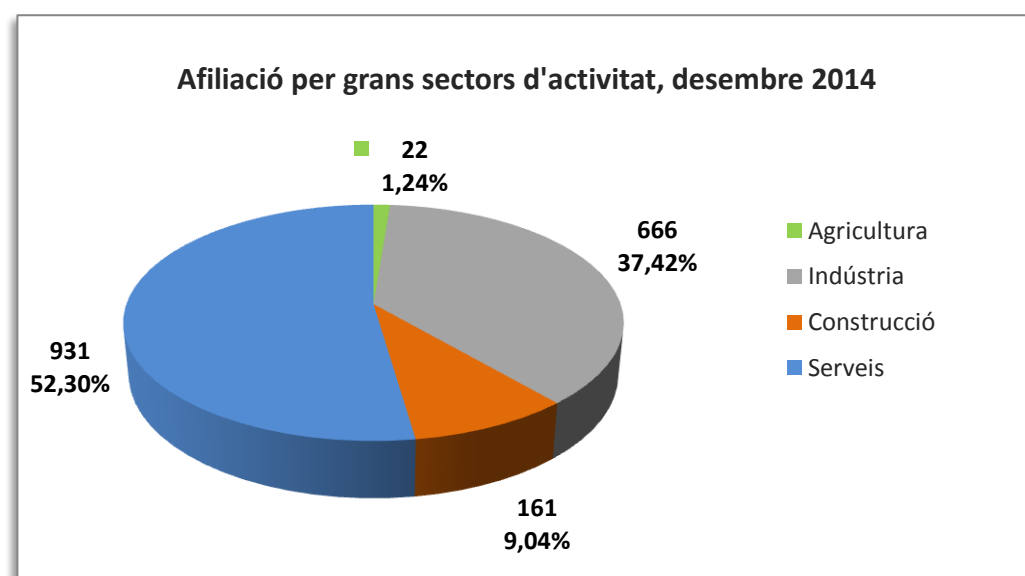
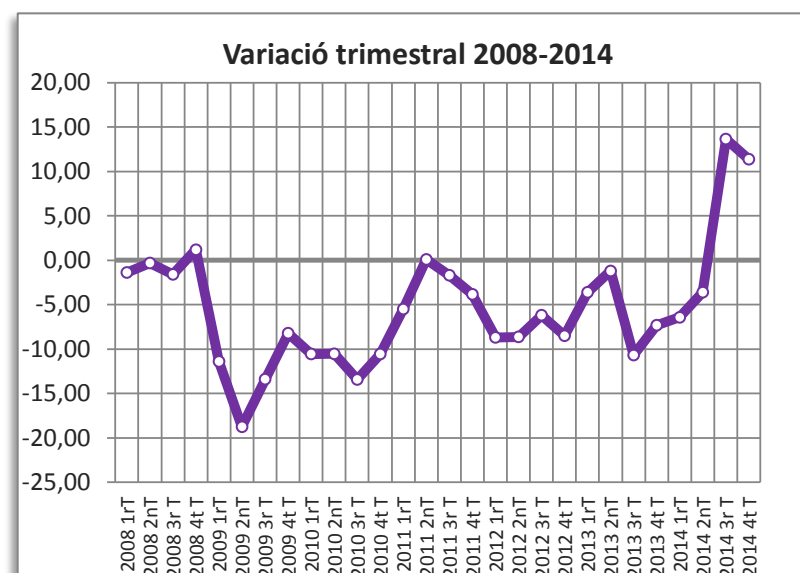
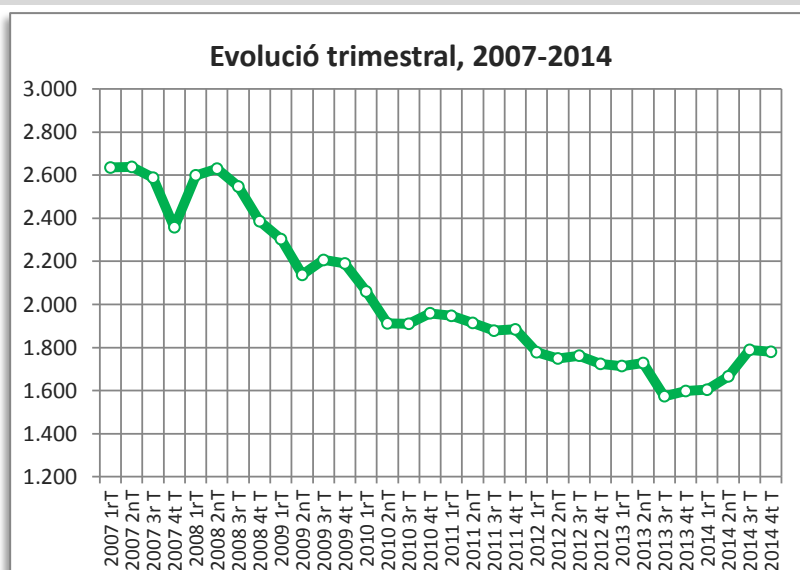
Contractes desembre 2014	4t trim. 2014		Variació any anterior	
	Contractes	%	Absoluta	%
Total	41	100,00	3	7,89
Homes	33	80,49	18	120,00
Dones	8	19,51	-15	-65,22
Tipus de contractes				
Total indefinits	7	17,07	2	40,00
Ordinari temps indefinit	7		3	
Foment de la contractació indefinida	0		0	
Indefinit minusvàlids	0		0	
Convertits en indefinits	0		-1	
Total temporals	34	82,93	1	3,03
Obra o servei	28		8	
Eventuals circumstàncies producció	6		-6	
Interinitat	0		0	
Altres	0		-1	



PAPIOL, EL

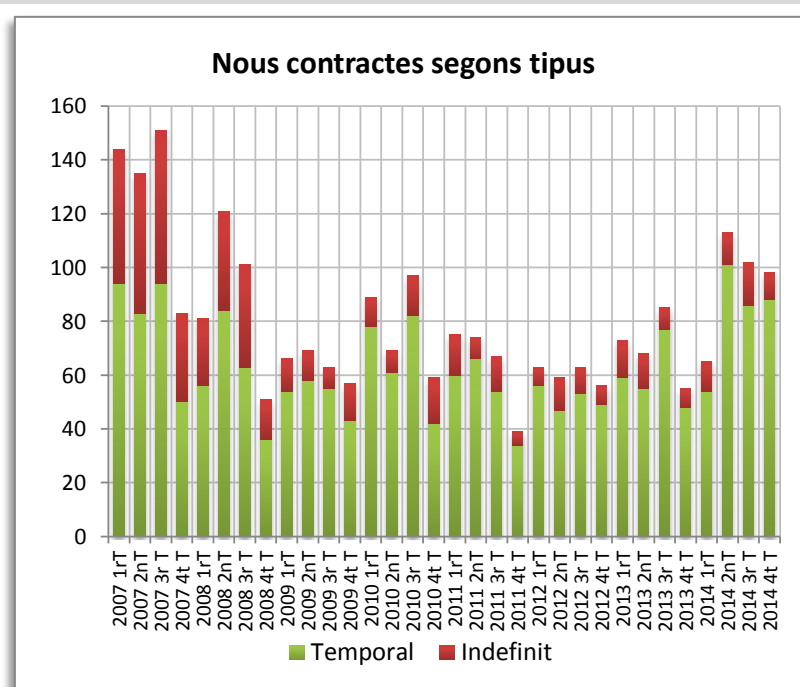
AFILIACIÓ A LA SEGURETAT SOCIAL

Afiliació 4t trimestre 2014	4t trim. 2014		Variació any anterior	
	Afiliació	%	Absoluta	%
Total afiliació	1.780	100,00	182	11,39
Total règim general	1.422	79,89	174	13,94
Total autònoms	358	20,11	8	2,29
Detall afiliació per CCAE-2009				
Agricultura, ramaderia i pesca	22	1,24	2	10,00
Indústria	666	37,42	163	32,41
Indústries extractives	12		0	
Indústries manufactureres	638		162	
Energia elèctrica i gas	2		0	
Aigua, sanejament i gestió de residus	14		1	
Construcció	161	9,04	39	31,97
Serveis	931	52,30	-22	-2,31
Comerç a l'engròs i al detall	357		4	
Transport i emmagatzematge	80		2	
Hostaleria	57		-1	
Informació i comunicacions	19		-2	
Activitats financeres i d'assegurances	7		1	
Activitats immobiliàries	7		-1	
Activitats professionals i tècniques	47		2	
Activitats administratives i auxiliars	174		-31	
Adm. pública, Defensa i SS obligatòria	59		1	
Educació	16		0	
Activitats sanitàries i serveis socials	5		-2	
Activitats artístiques i d'entreteniment	4		0	
Altres serveis	99		5	



CONTRACTES LABORALS

Contractes desembre 2014	4t trim. 2014		Variació any anterior	
	Contractes	%	Absoluta	%
Total	98	100,00	43	78,18
Homes	68	69,39	29	74,36
Dones	30	30,61	14	87,50
Tipus de contractes				
Total indefinits	10	10,20	3	42,86
Ordinari temps indefinit	6		5	
Foment de la contractació indefinida	0		0	
Indefinit minusvàlids	0		0	
Convertits en indefinits	4		-2	
Total temporals	88	89,80	40	83,33
Obra o servei	50		26	
Eventuals circumstàncies producció	29		11	
Interinitat	9		4	
Altres	0		-1	

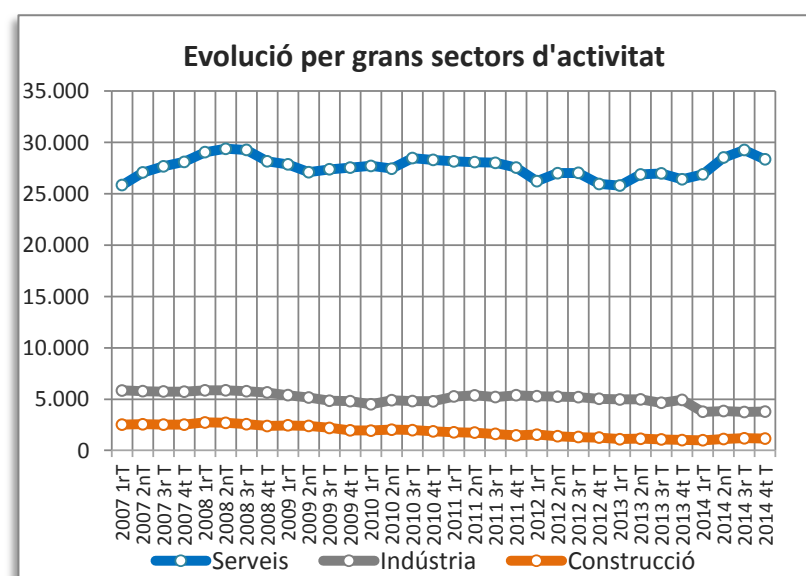
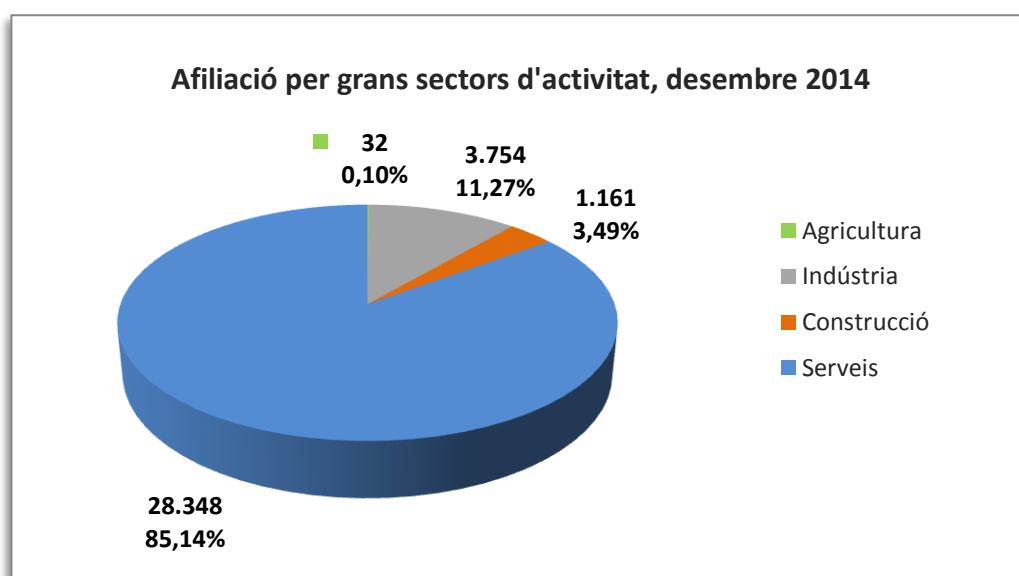
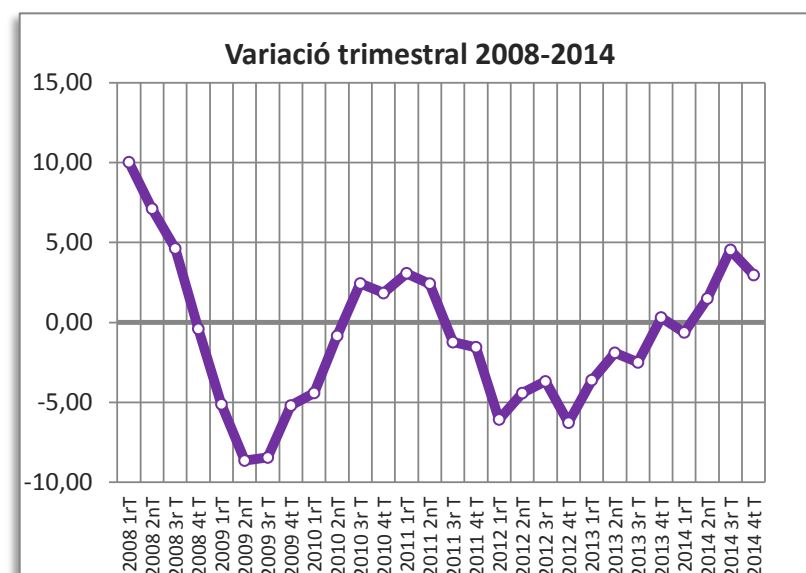
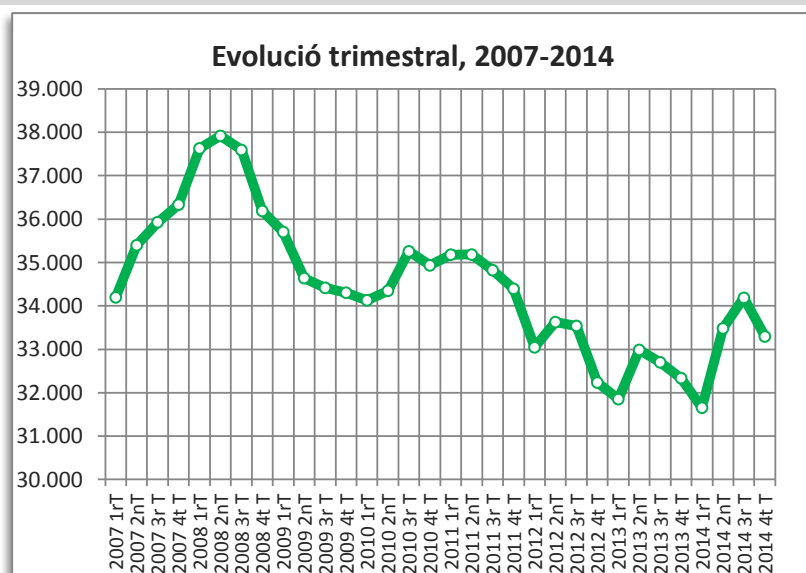


● variació desfavorable ● variació favorable ● sense variació

PRAT DE LLOBREGAT, EL

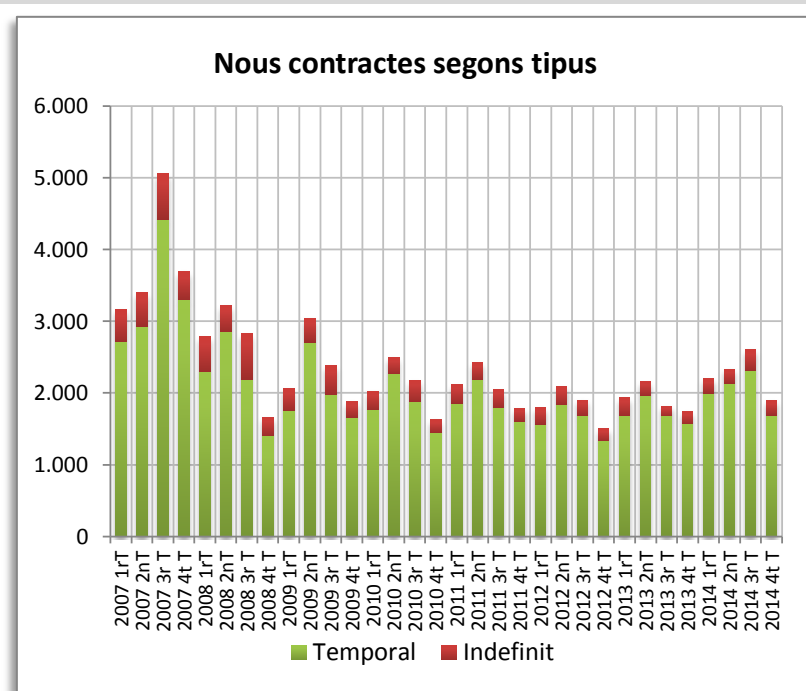
AFILIACIÓ A LA SEGURETAT SOCIAL

Afiliació 4t trimestre 2014	4t trim. 2014		Variació any anterior	
	Afiliació	%	Absoluta	%
Total afiliació	33.295	100,00	960	2,97
Total règim general	30.324	91,08	878	2,98
Total autònoms	2.971	8,92	82	2,84
Detall afiliació per CCAE-2009				
Agricultura, ramaderia i pesca	32	0,10	3	10,34
Indústria	3.754	11,27	-1.141	-23,31
Indústries extractives	0		0	
Indústries manufactureres	3.605		-1.094	
Energia elèctrica i gas	1		-48	
Aigua, sanejament i gestió de residus	148		1	
Construcció	1.161	3,49	153	15,18
Serveis	28.348	85,14	1.945	7,37
Comerç a l'engròs i al detall	8.699		299	
Transport i emmagatzematge	8.865		446	
Hostaleria	1.655		96	
Informació i comunicacions	597		32	
Activitats financeres i d'assegurances	328		81	
Activitats immobiliàries	264		174	
Activitats professionals i tècniques	1.462		166	
Activitats administratives i auxiliars	1.937		-3	
Adm. pública, Defensa i SS obligatòria	756		33	
Educació	375		34	
Activitats sanitàries i serveis socials	2.430		569	
Activitats artístiques i d'entreteniment	307		2	
Altres serveis	673		16	



CONTRACTES LABORALS

Contractes desembre 2014	4t trim. 2014		Variació any anterior	
	Contractes	%	Absoluta	%
Total	1.891	100,00	154	8,87
Homes	1.194	63,14	89	8,05
Dones	697	36,86	65	10,28
Tipus de contractes				
Total indefinits	199	10,52	36	22,09
Ordinari temps indefinit	126		31	
Foment de la contractació indefinida	1		-2	
Indefinit minusvàlids	0		-1	
Convertits en indefinits	72		8	
Total temporals	1.692	89,48	118	7,50
Obra o servei	439		56	
Eventuals circumstàncies producció	950		21	
Interinitat	277		24	
Altres	26		17	

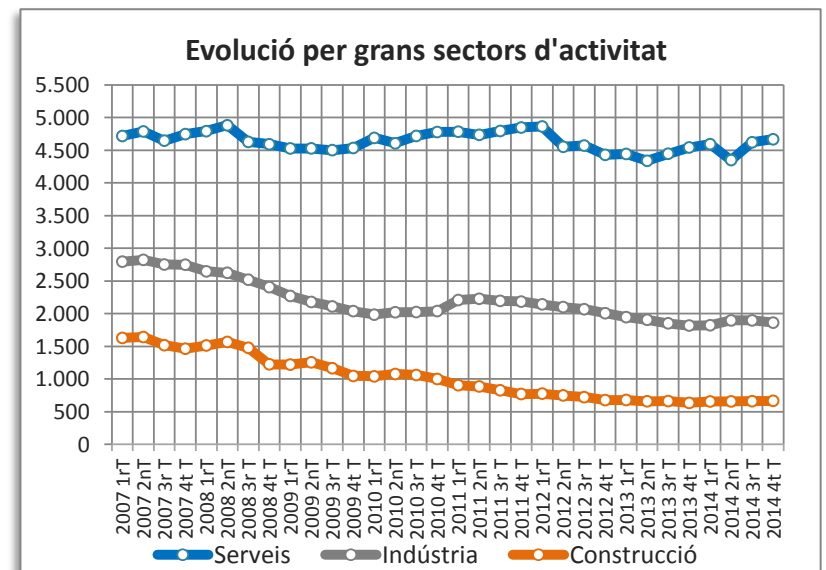
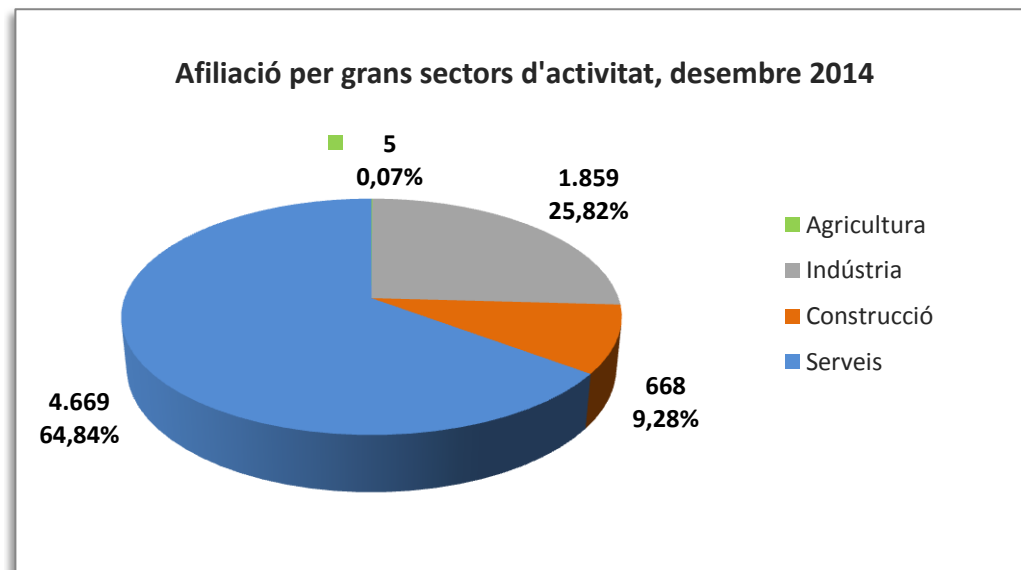
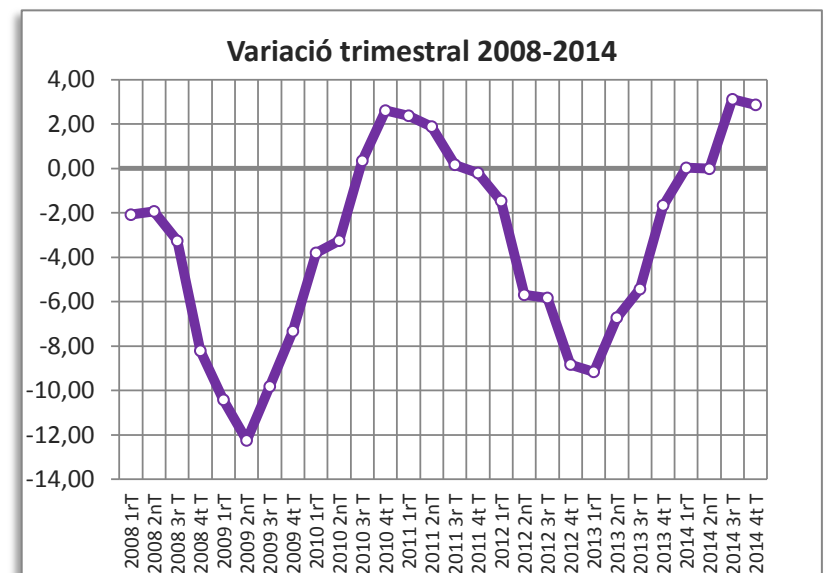
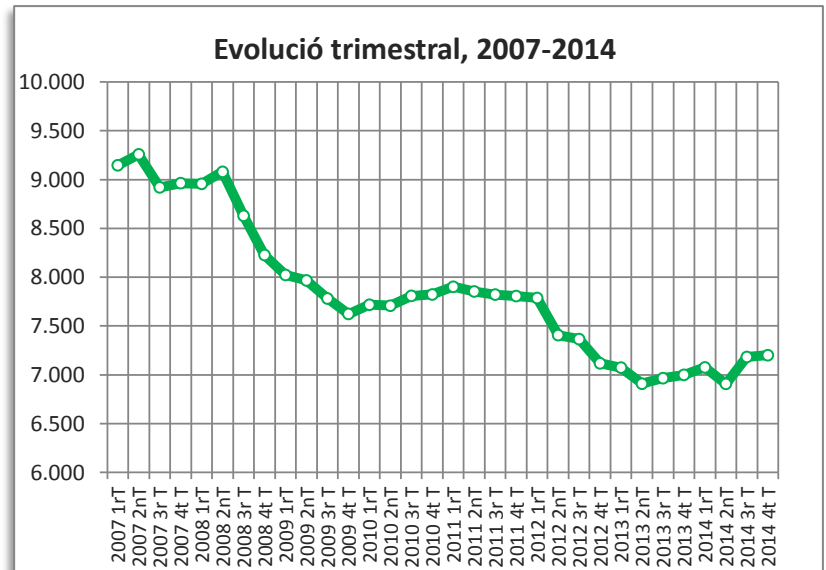


● variació desfavorable ● variació favorable ● sense variació

RIPOLLET

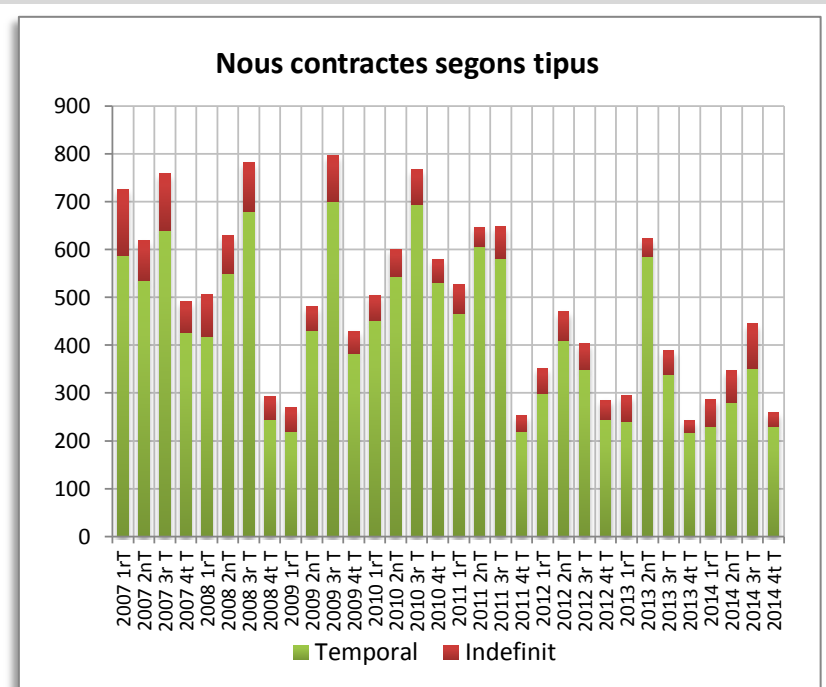
AFILIACIÓ A LA SEGURETAT SOCIAL

Afiliació 4t trimestre 2014	4t trim. 2014		Variació any anterior	
	Afiliació	%	Absoluta	%
Total afiliació	7.201	100,00	201	2,87
Total règim general	5.075	70,48	143	2,90
Total autònoms	2.126	29,52	58	2,80
Detall afiliació per CCAE-2009				
Agricultura, ramaderia i pesca	5	0,07	1	25,00
Indústria	1.859	25,82	43	2,37
Indústries extractives	0		0	
Indústries manufactureres	1.838		38	
Energia elèctrica i gas	1		0	
Aigua, sanejament i gestió de residus	20		5	
Construcció	668	9,28	32	5,03
Serveis	4.669	64,84	125	2,75
Comerç a l'engròs i al detall	1.597		19	
Transport i emmagatzematge	589		26	
Hostaleria	450		58	
Informació i comunicacions	54		-12	
Activitats financeres i d'assegurances	32		-6	
Activitats immobiliàries	64		5	
Activitats professionals i tècniques	200		-12	
Activitats administratives i auxiliars	304		28	
Adm. pública, Defensa i SS obligatòria	219		-2	
Educació	595		26	
Activitats sanitàries i serveis socials	161		6	
Activitats artístiques i d'entreteniment	92		5	
Altres serveis	312		-16	



CONTRACTES LABORALS

Contractes desembre 2014	4t trim. 2014		Variació any anterior	
	Contractes	%	Absoluta	%
Total	260	100,00	18	7,44
Homes	166	63,85	9	5,73
Dones	94	36,15	9	10,59
Tipus de contractes				
Total indefinits	30	11,54	6	25,00
Ordinari temps indefinit	20		7	
Foment de la contractació indefinida	0		-1	
Indefinit minusvàlids	0		0	
Convertits en indefinits	10		0	
Total temporals	230	88,46	12	5,50
Obra o servei	119		14	
Eventuals circumstàncies producció	77		1	
Interinitat	29		-5	
Altres	5		2	

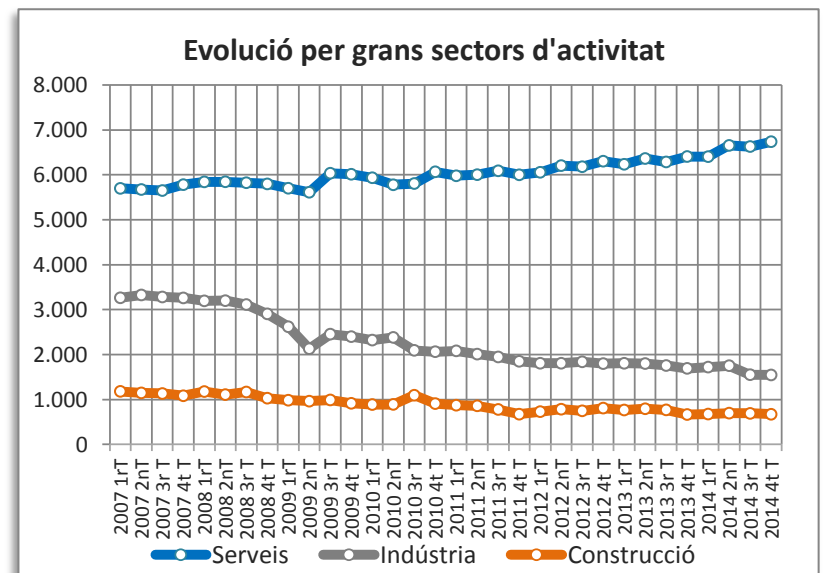
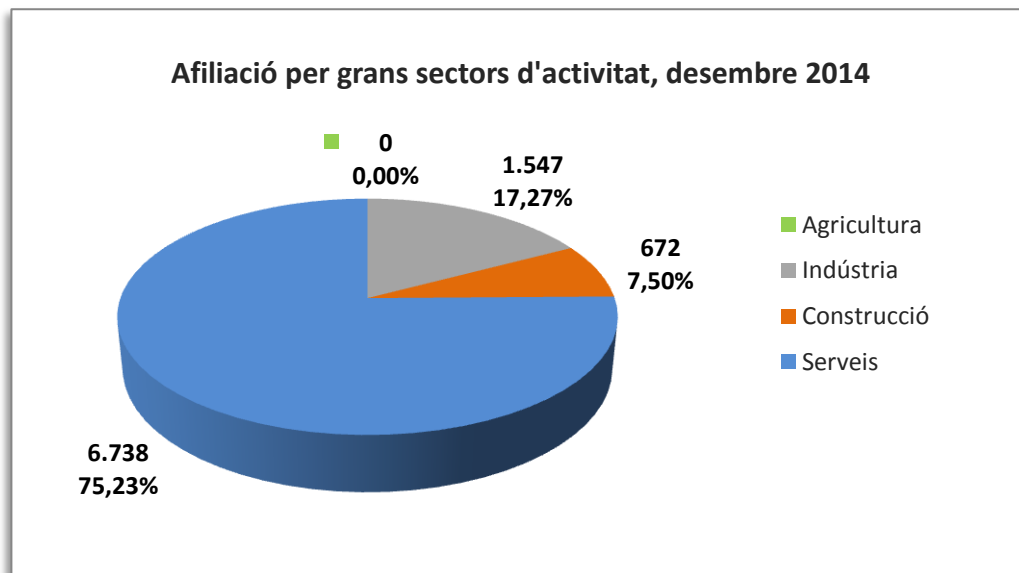
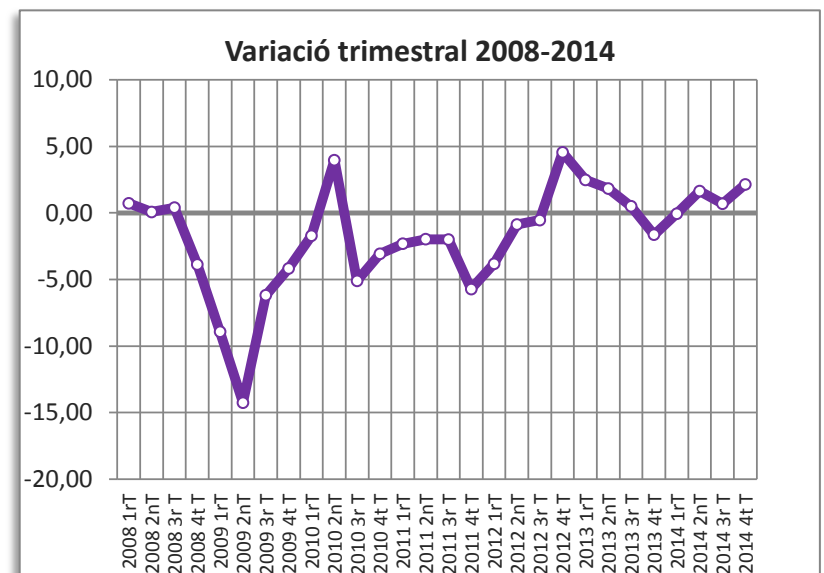
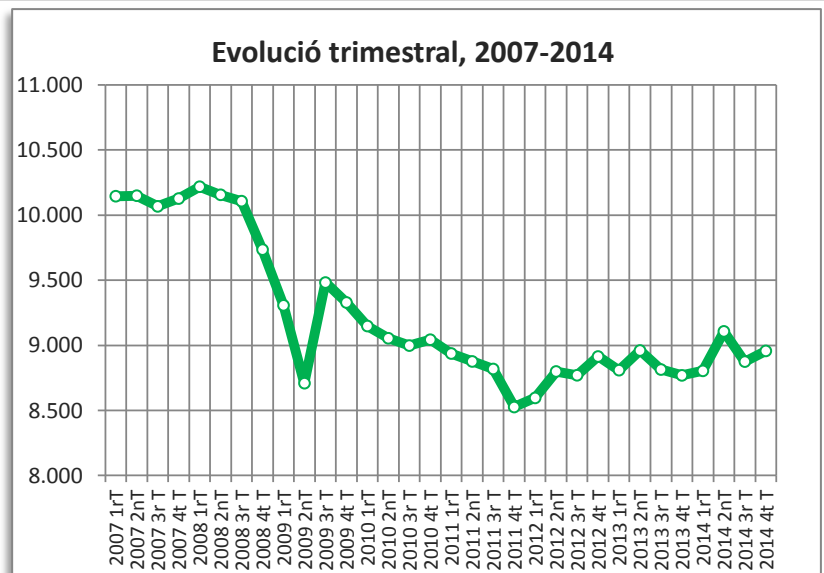


● variació desfavorable ● variació favorable ● sense variació

SANT ADRIÀ DE BESÒS

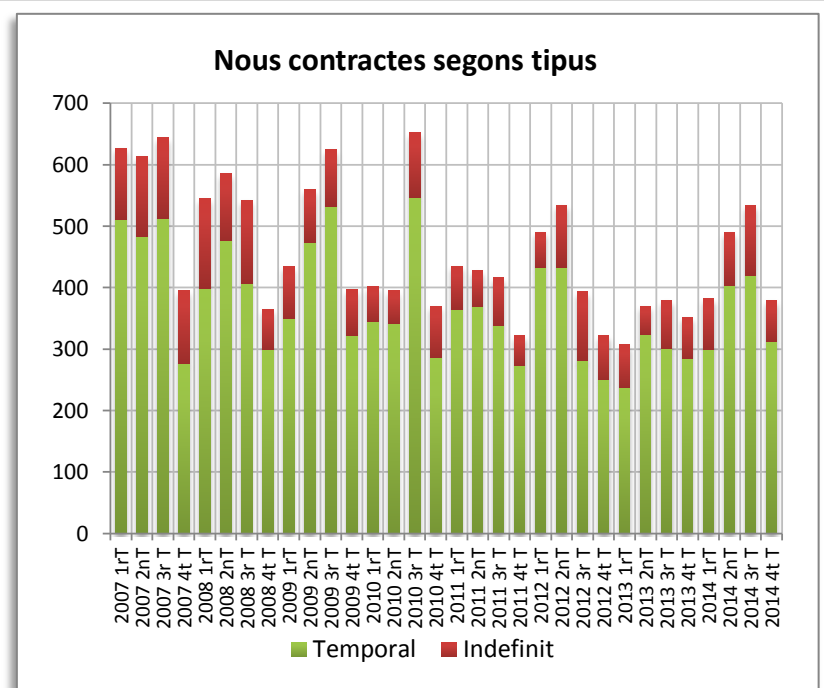
AFILIACIÓ A LA SEGURETAT SOCIAL

Afiliació 4t trimestre 2014	4t trim. 2014		Variació any anterior	
	Afiliació	%	Absoluta	%
Total afiliació	8.957	100,00	188	2,14
Total règim general	7.223	80,64	180	2,56
Total autònoms	1.734	19,36	8	0,46
Detall afiliació per CCAE-2009				
Agricultura, ramaderia i pesca	0	0,00	0	0,00
Indústria	1.547	17,27	-147	-8,68
Indústries extractives	0		0	
Indústries manufactureres	1.446		-69	
Energia elèctrica i gas	1		-74	
Aigua, sanejament i gestió de residus	100		-4	
Construcció	672	7,50	5	0,75
Serveis	6.738	75,23	330	5,15
Comerç a l'engròs i al detall	2.938		173	
Transport i emmagatzematge	644		24	
Hostaleria	516		84	
Informació i comunicacions	72		-6	
Activitats financeres i d'assegurances	41		-24	
Activitats immobiliàries	24		-5	
Activitats professionals i tècniques	324		12	
Activitats administratives i auxiliars	397		10	
Adm. pública, Defensa i SS obligatòria	340		-1	
Educació	421		0	
Activitats sanitàries i serveis socials	591		72	
Activitats artístiques i d'entreteniment	123		4	
Altres serveis	307		-13	



CONTRACTES LABORALS

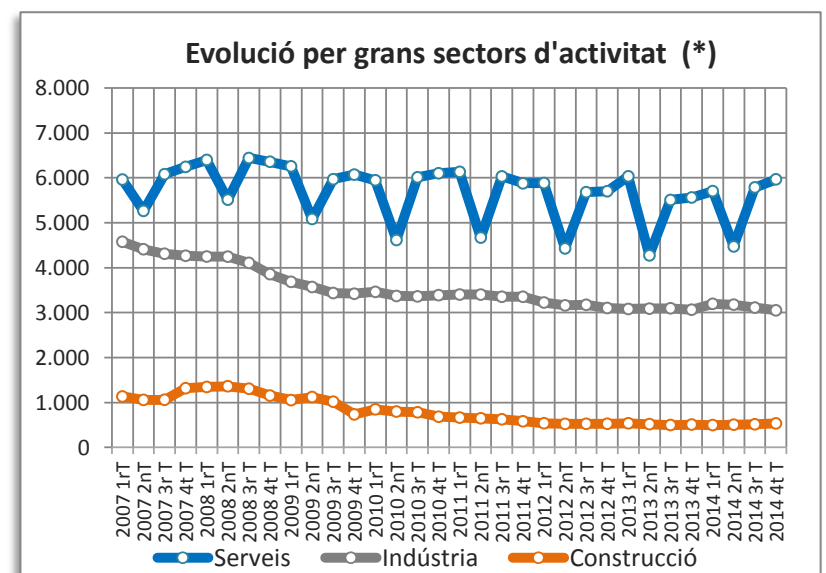
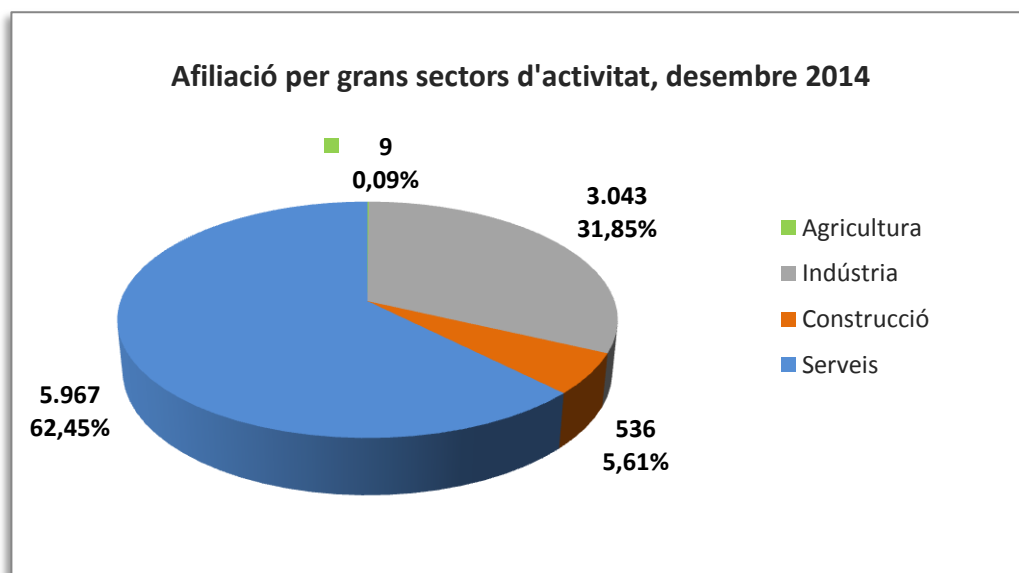
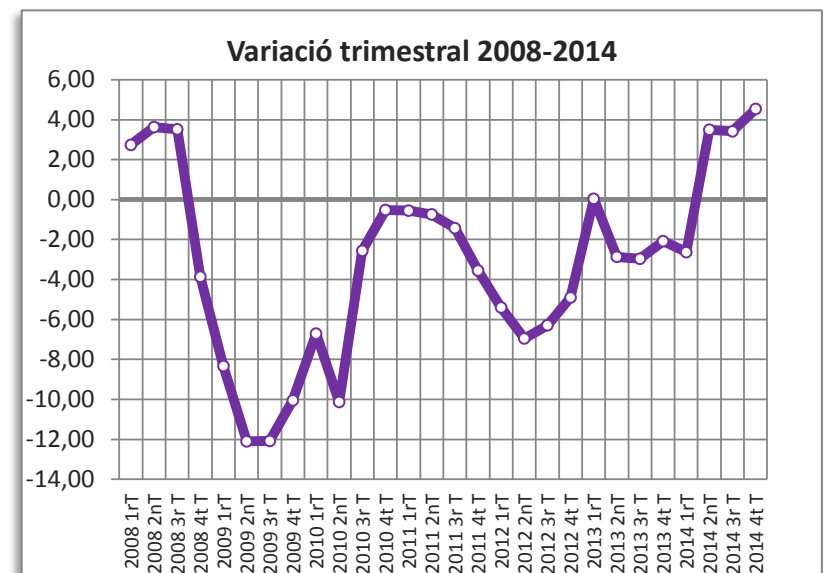
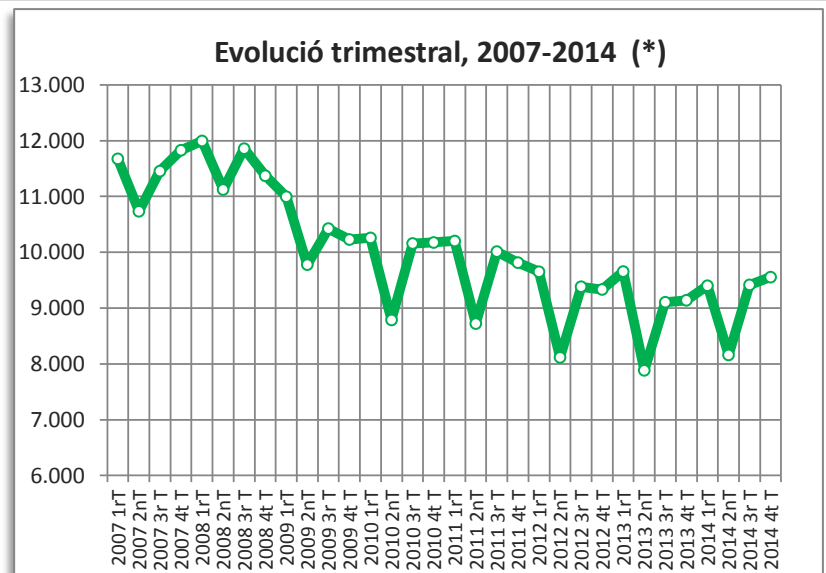
Contractes desembre 2014	4t trim. 2014		Variació any anterior	
	Contractes	%	Absoluta	%
Total	379	100,00	27	7,67
Homes	224	59,10	30	15,46
Dones	155	40,90	-3	-1,90
Tipus de contractes				
Total indefinits	66	17,41	-1	-1,49
Ordinari temps indefinit	56		16	
Foment de la contractació indefinida	0		0	
Indefinit minusvàlids	0		0	
Convertits en indefinits	10		-17	
Total temporals	313	82,59	28	9,82
Obra o servei	162		41	
Eventuals circumstàncies producció	120		-8	
Interinitat	27		-3	
Altres	4		-2	



SANT ANDREU DE LA BARCA

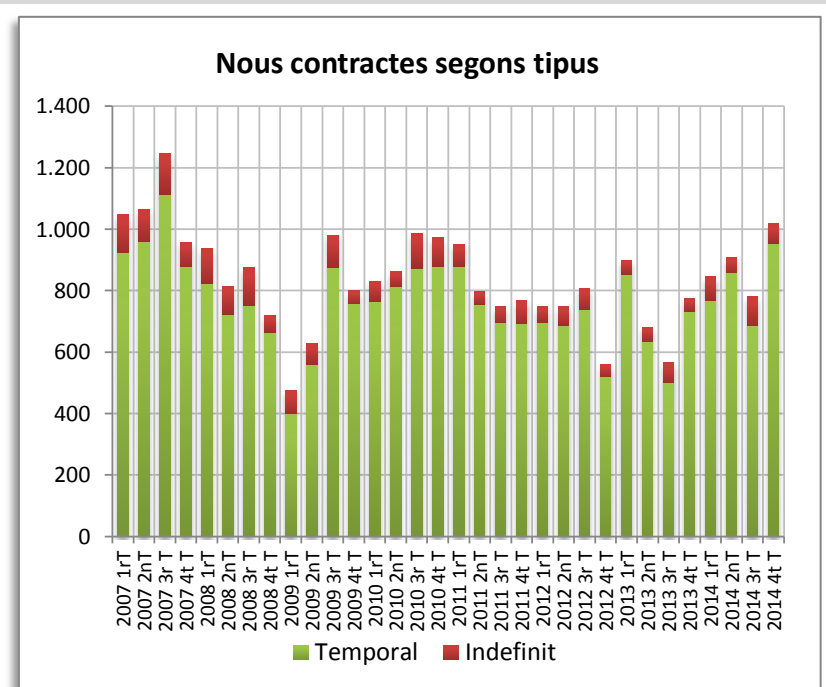
AFILIACIÓ A LA SEGURETAT SOCIAL

Afiliació 4t trimestre 2014	4t trim. 2014		Variació any anterior	
	Afiliació	%	Absoluta	%
Total afiliació	9.555	100,00	415	4,54
Total règim general	8.263	86,48	389	4,94
Total autònoms	1.292	13,52	26	2,05
Detall afiliació per CCAE-2009				
Agricultura, ramaderia i pesca	9	0,09	0	0,00
Indústria	3.043	31,85	-14	-0,46
Indústries extractives	2		0	
Indústries manufactureres	2.986		-20	
Energia elèctrica i gas	1		0	
Aigua, sanejament i gestió de residus	54		6	
Construcció	536	5,61	25	4,89
Serveis	5.967	62,45	404	7,26
Comerç a l'engròs i al detall	1.405		152	
Transport i emmagatzematge	925		31	
Hostaleria	551		238	
Informació i comunicacions	73		3	
Activitats financeres i d'assegurances	32		1	
Activitats immobiliàries	68		5	
Activitats professionals i tècniques	173		-3	
Activitats administratives i auxiliars	606		135	
Adm. pública, Defensa i SS obligatòria	189		4	
Educació	1.369		-176	
Activitats sanitàries i serveis socials	329		8	
Activitats artístiques i d'entreteniment	65		-2	
Altres serveis	182		8	



CONTRACTES LABORALS

Contractes desembre 2014	4t trim. 2014		Variació any anterior	
	Contractes	%	Absoluta	%
Total	1.017	100,00	243	31,40
Homes	477	46,90	120	33,61
Dones	540	53,10	123	29,50
Tipus de contractes				
Total indefinits	63	6,19	21	50,00
Ordinari temps indefinit	41		20	
Foment de la contractació indefinida	0		-1	
Indefinit minusvàlids	1		1	
Convertits en indefinits	21		1	
Total temporals	954	93,81	222	30,33
Obra o servei	219		11	
Eventuals circumstàncies producció	411		118	
Interinitat	315		89	
Altres	9		4	



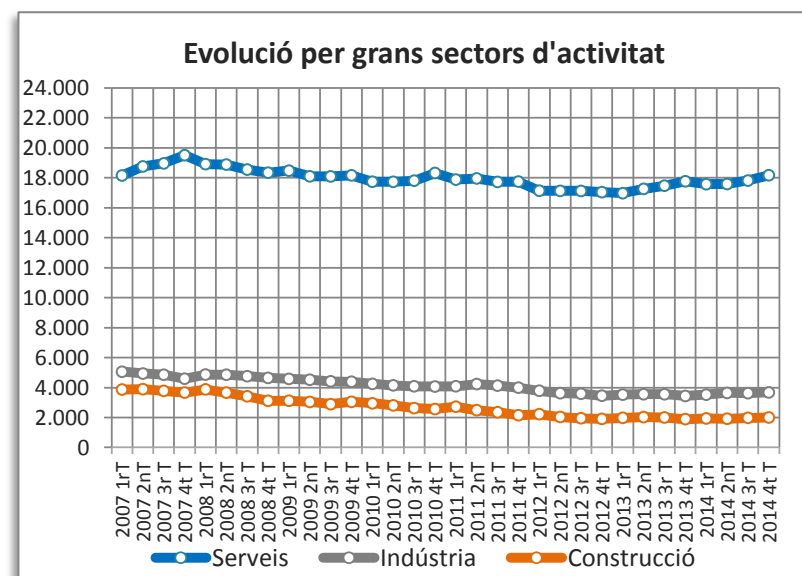
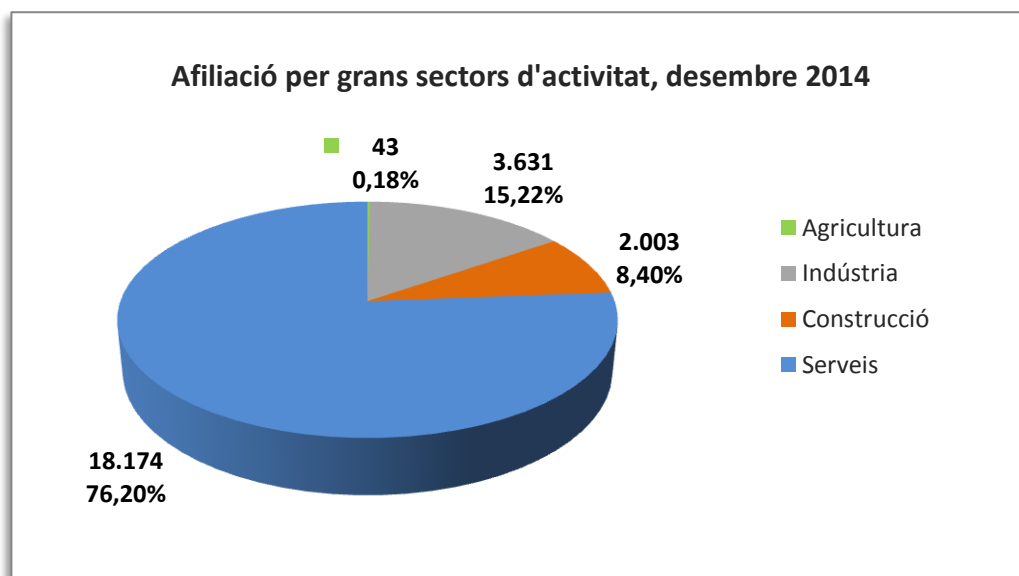
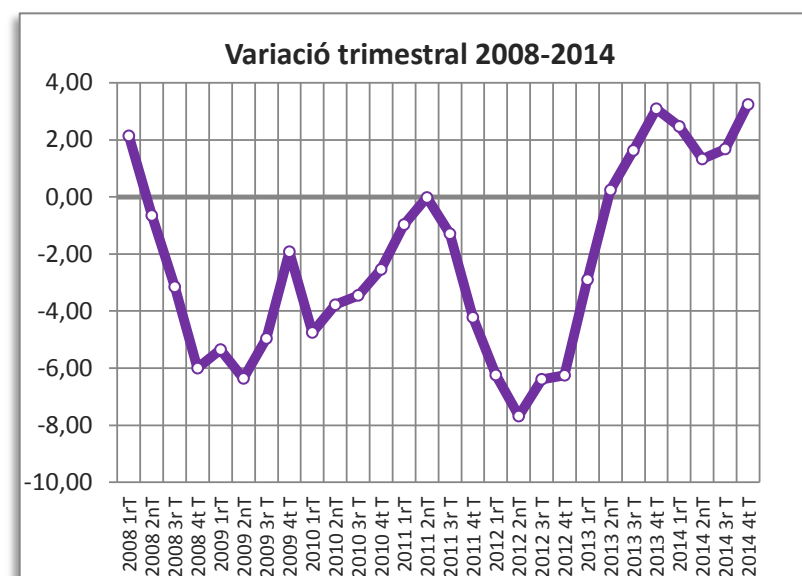
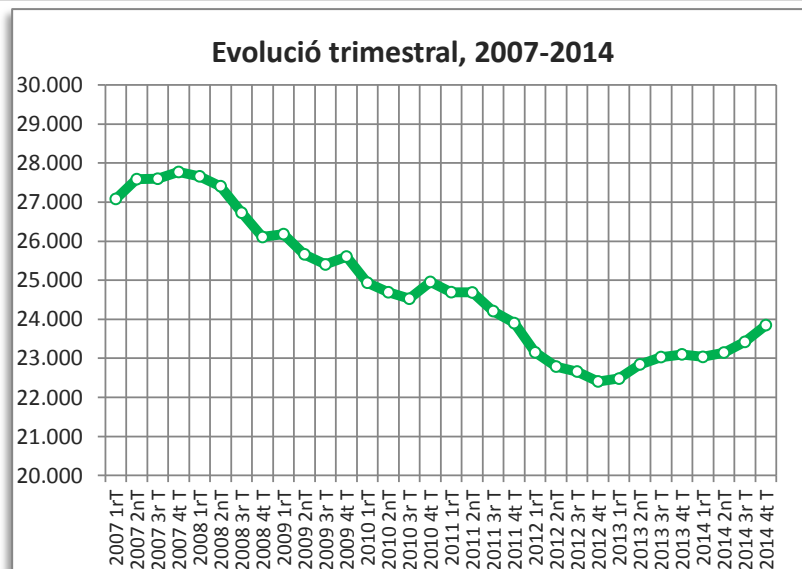
● variació desfavorable ● variació favorable ● sense variació

(*) Veure notes metodològiques

SANT BOI DE LLOBREGAT

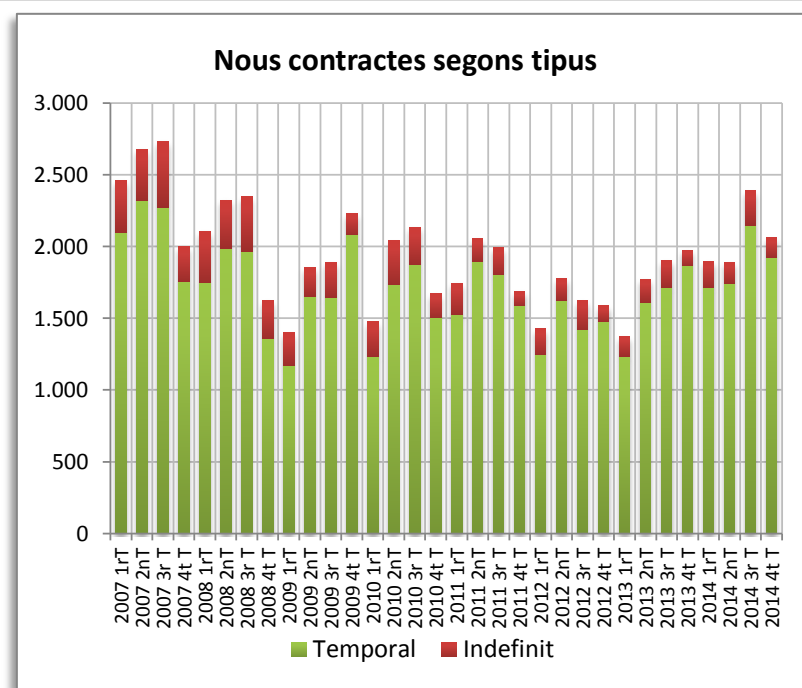
AFILIACIÓ A LA SEGURETAT SOCIAL

Afiliació 4t trimestre 2014	4t trim. 2014		Variació any anterior	
	Afiliació	%	Absoluta	%
Total afiliació	23.851	100,00	749	3,24
Total règim general	19.417	81,41	646	3,44
Total autònoms	4.434	18,59	103	2,38
Detall afiliació per CCAE-2009				
Agricultura, ramaderia i pesca	43	0,18	-3	-6,52
Indústria	3.631	15,22	239	7,05
Indústries extractives	3		0	
Indústries manufactureres	3.502		231	
Energia elèctrica i gas	3		0	
Aigua, sanejament i gestió de residus	123		8	
Construcció	2.003	8,40	109	5,76
Serveis	18.174	76,20	404	2,27
Comerç a l'engròs i al detall	5.492		239	
Transport i emmagatzematge	1.687		-5	
Hostaleria	1.394		15	
Informació i comunicacions	190		-77	
Activitats financeres i d'assegurances	123		6	
Activitats immobiliàries	123		18	
Activitats professionals i tècniques	682		32	
Activitats administratives i auxiliars	1.842		-27	
Adm. pública, Defensa i SS obligatòria	764		33	
Educació	1.103		236	
Activitats sanitàries i serveis socials	3.716		44	
Activitats artístiques i d'entreteniment	307		13	
Altres serveis	751		-123	



CONTRACTES LABORALS

Contractes desembre 2014	4t trim. 2014		Variació any anterior	
	Contractes	%	Absoluta	%
Total	2.063	100,00	87	4,40
Homes	907	43,97	18	2,02
Dones	1.156	56,03	69	6,35
Tipus de contractes				
Total indefinits	138	6,69	29	26,61
Ordinari temps indefinit	86		33	
Foment de la contractació indefinida	2		-7	
Indefinit minusvàlids	0		0	
Convertits en indefinits	50		3	
Total temporals	1.925	93,31	58	3,11
Obra o servei	430		57	
Eventuals circumstàncies producció	793		30	
Interinitat	688		-28	
Altres	14		-1	

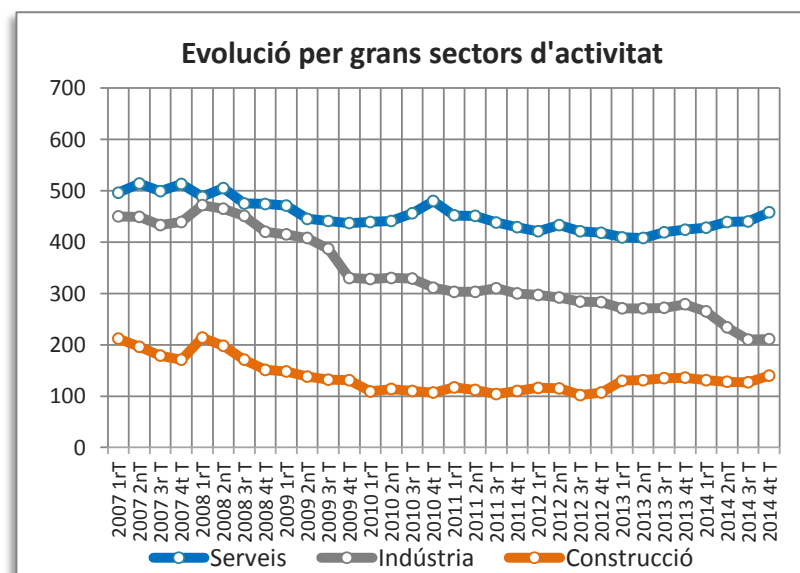
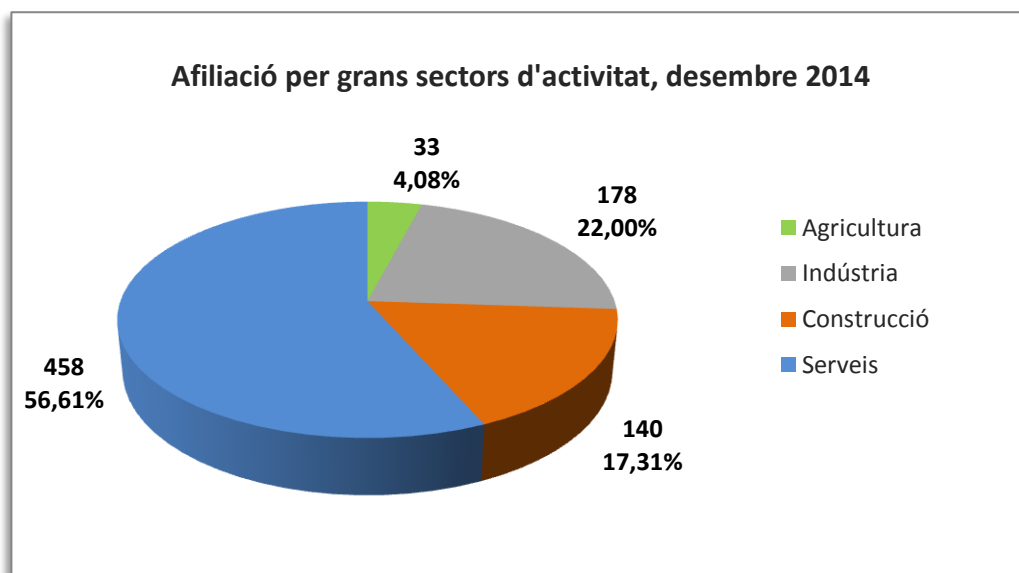
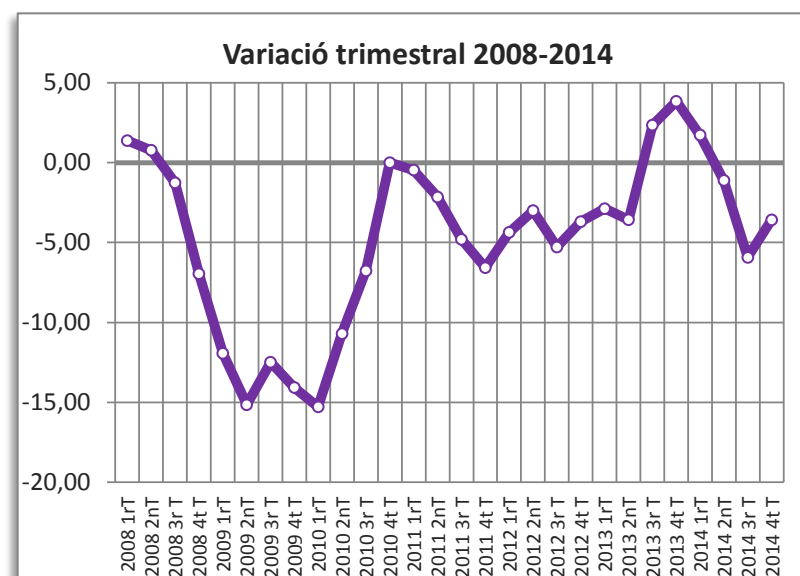
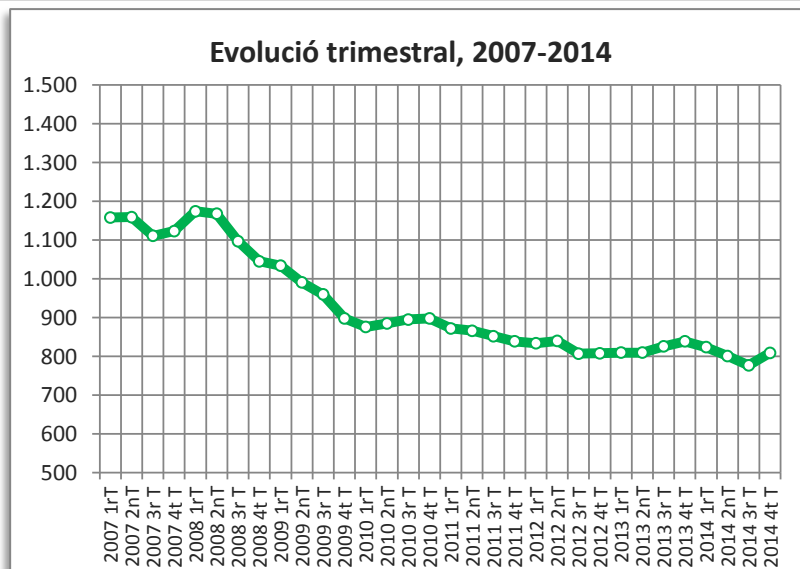


● variació desfavorable ● variació favorable ● sense variació

SANT CLIMENT DE LLOBREGAT

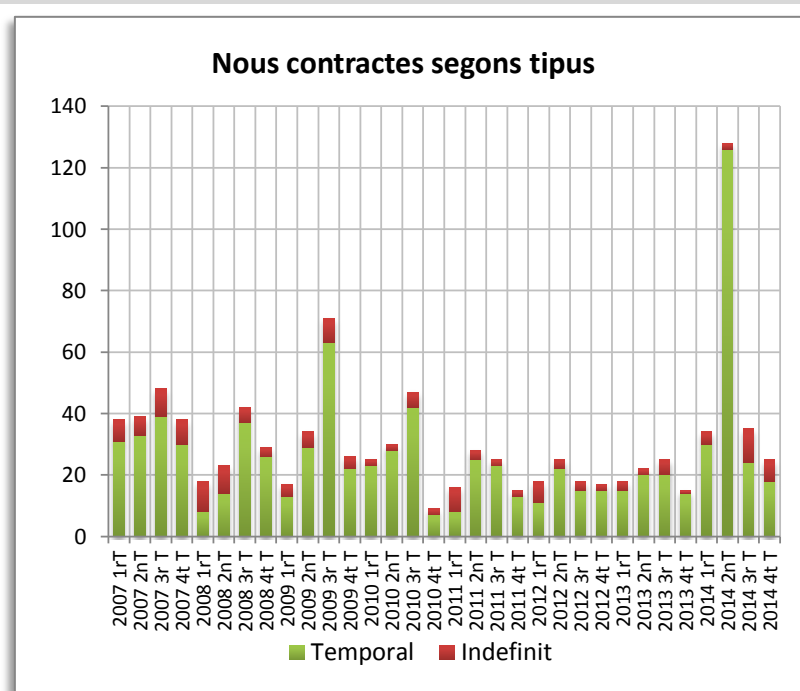
AFILIACIÓ A LA SEGURETAT SOCIAL

Afiliació 4t trimestre 2014	4t trim. 2014		Variació any anterior	
	Afiliació	%	Absoluta	%
Total afiliació	809	100,00	-30	-3,58
Total règim general	447	55,25	-55	-10,96
Total autònoms	362	44,75	25	7,42
Detall afiliació per CCAE-2009				
Agricultura, ramaderia i pesca	33	4,08	-2	-5,71
Indústria	178	22,00	-66	-27,05
Indústries extractives	sd		sd	
Indústries manufactureres	sd		sd	
Energia elèctrica i gas	sd		sd	
Aigua, sanejament i gestió de residus	sd		sd	
Construcció	140	17,31	4	2,94
Serveis	458	56,61	34	8,02
Comerç a l'engròs i al detall	sd		sd	
Transport i emmagatzematge	sd		sd	
Hostaleria	sd		sd	
Informació i comunicacions	sd		sd	
Activitats financeres i d'assegurances	sd		sd	
Activitats immobiliàries	sd		sd	
Activitats professionals i tècniques	sd		sd	
Activitats administratives i auxiliars	sd		sd	
Adm. pública, Defensa i SS obligatòria	sd		sd	
Educació	sd		sd	
Activitats sanitàries i serveis socials	sd		sd	
Activitats artístiques i d'entreteniment	sd		sd	
Altres serveis	sd		sd	



CONTRACTES LABORALS

Contractes desembre 2014	4t trim. 2014		Variació any anterior	
	Contractes	%	Absoluta	%
Total	25	100,00	10	66,67
Homes	11	44,00	1	10,00
Dones	14	56,00	9	180,00
Tipus de contractes				
Total indefinits	7	28,00	6	600,00
Ordinari temps indefinit	7		7	
Foment de la contractació indefinida	0		0	
Indefinit minusvàlids	0		0	
Convertits en indefinits	0		-1	
Total temporals	18	72,00	4	28,57
Obra o servei	6		3	
Eventuals circumstàncies producció	7		0	
Interinitat	4		2	
Altres	1		-1	

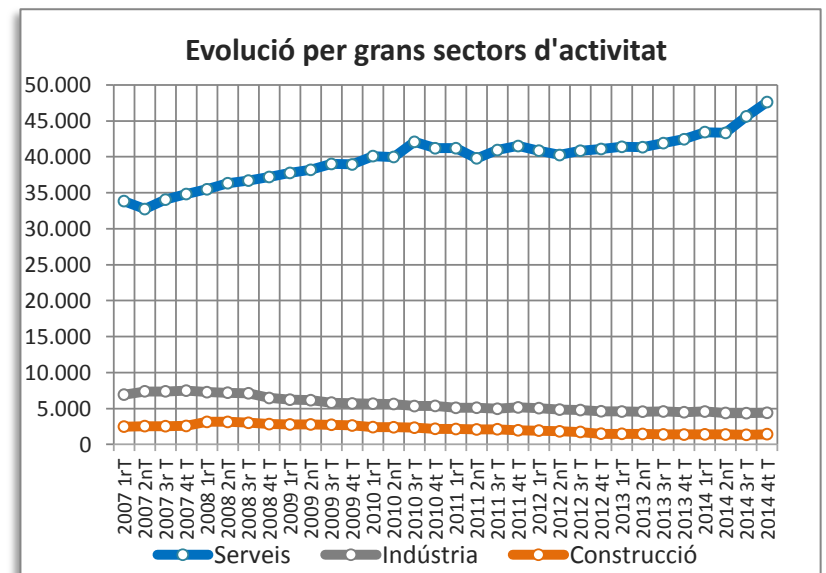
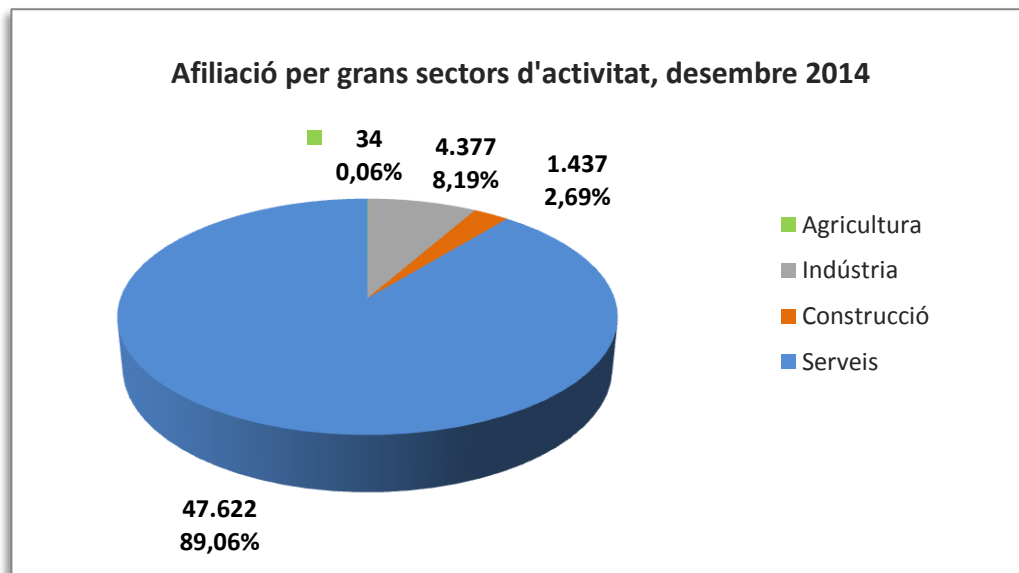
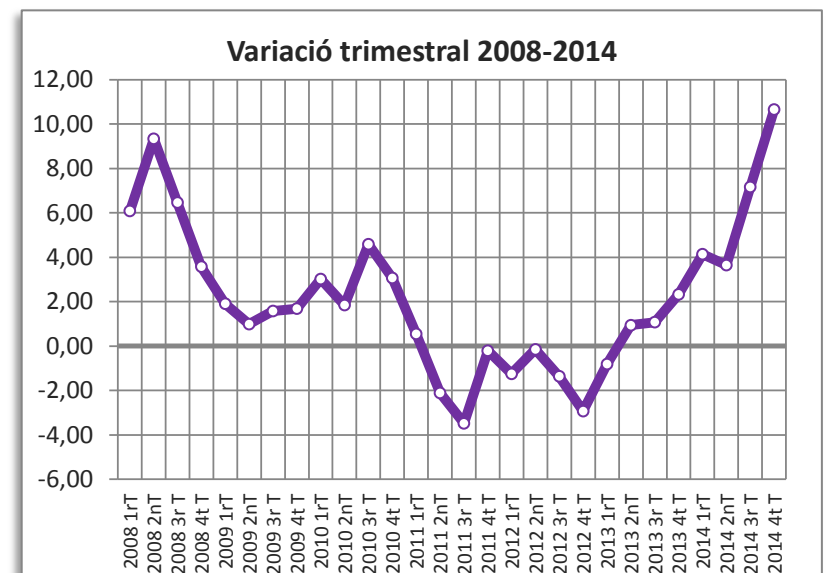
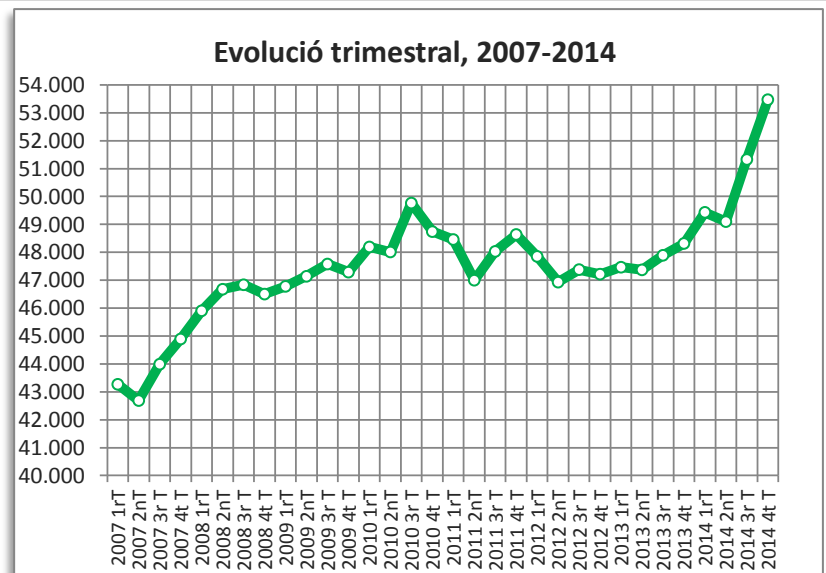


● variació desfavorable ● variació favorable ● sense variació

SANT CUGAT DEL VALLÈS

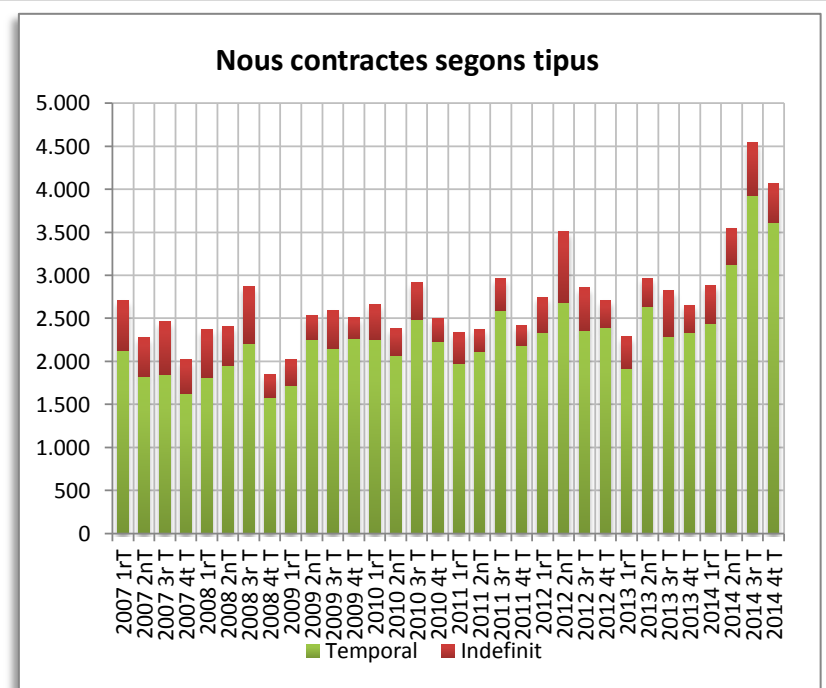
AFILIACIÓ A LA SEGURETAT SOCIAL

Afiliació 4t trimestre 2014	4t trim. 2014		Variació any anterior	
	Afiliació	%	Absoluta	%
Total afiliació	53.470	100,00	● 5.153	10,66
Total règim general	45.792	85,64	● 4.848	11,84
Total autònoms	7.678	14,36	● 305	4,14
Detall afiliació per CCAE-2009				
Agricultura, ramaderia i pesca	34	0,06	● 4	13,33
Indústria	4.377	8,19	● -82	-1,84
Indústries extractives	3		● -7	
Indústries manufactureres	4.152		● -62	
Energia elèctrica i gas	2		● -1	
Aigua, sanejament i gestió de residus	220		● -12	
Construcció	1.437	2,69	● 58	4,21
Serveis	47.622	89,06	● 5.173	12,19
Comerç a l'engròs i al detall	9.219		● 512	
Transport i emmagatzematge	627		● 25	
Hostaleria	4.389		● 1.237	
Informació i comunicacions	4.595		● 795	
Activitats financeres i d'assegurances	1.686		● 221	
Activitats immobiliàries	513		● 36	
Activitats professionals i tècniques	6.809		● 1.197	
Activitats administratives i auxiliars	10.390		● 471	
Adm. pública, Defensa i SS obligatòria	1.112		● 51	
Educació	2.434		● 165	
Activitats sanitàries i serveis socials	2.941		● 168	
Activitats artístiques i d'entreteniment	1.366		● 168	
Altres serveis	1.541		● 127	



CONTRACTES LABORALS

Contractes desembre 2014	4t trim. 2014		Variació any anterior	
	Contractes	%	Absoluta	%
Total	4.062	100,00	● 1.408	53,05
Homes	1.613	39,71	● 438	37,28
Dones	2.449	60,29	● 970	65,58
Tipus de contractes				
Total indefinits	446	10,98	● 122	37,65
Ordinari temps indefinit	334		● 137	
Foment de la contractació indefinida	2		● -5	
Indefinit minusvàlids	0		● 0	
Convertits en indefinits	110		● -10	
Total temporals	3.616	89,02	● 1.286	55,19
Obra o servei	950		● 308	
Eventuals circumstàncies producció	1.673		● 442	
Interinitat	940		● 522	
Altres	53		● 14	

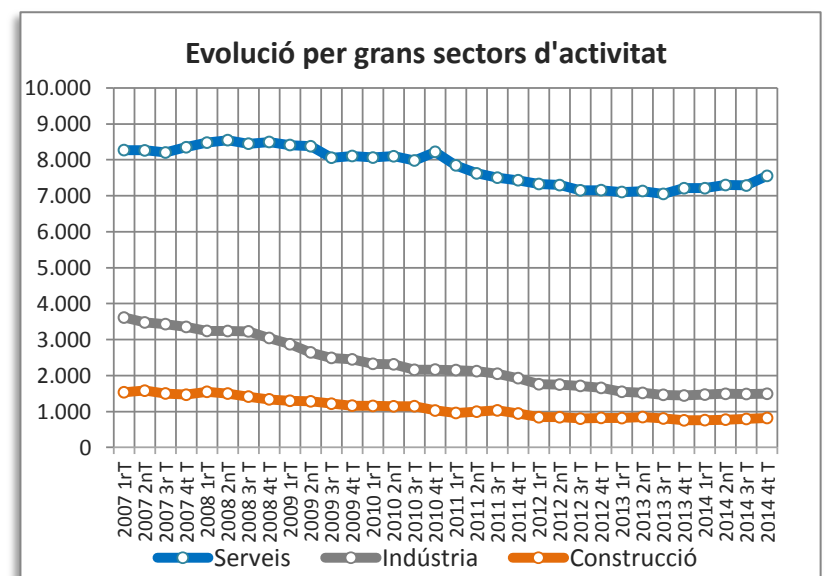
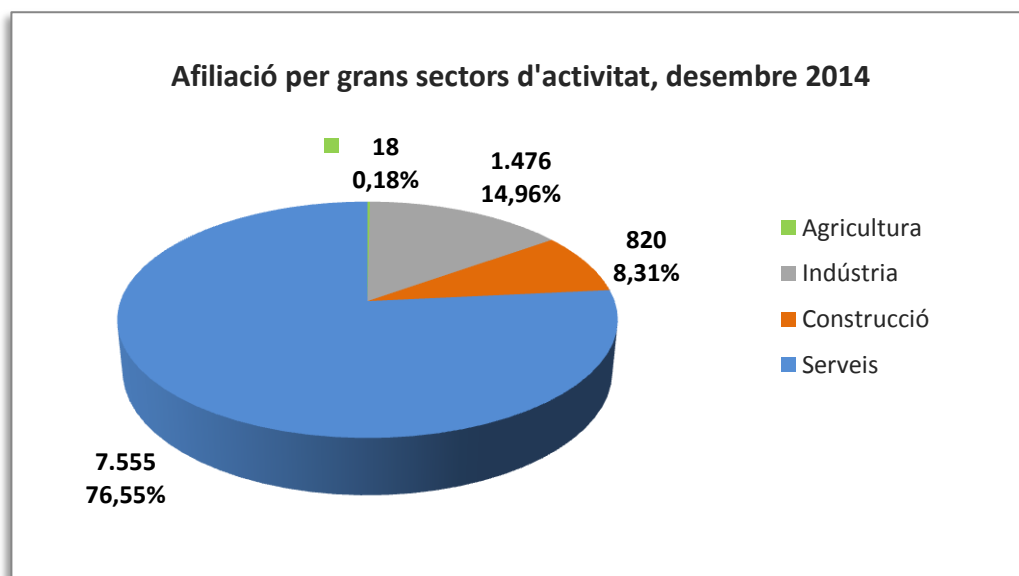
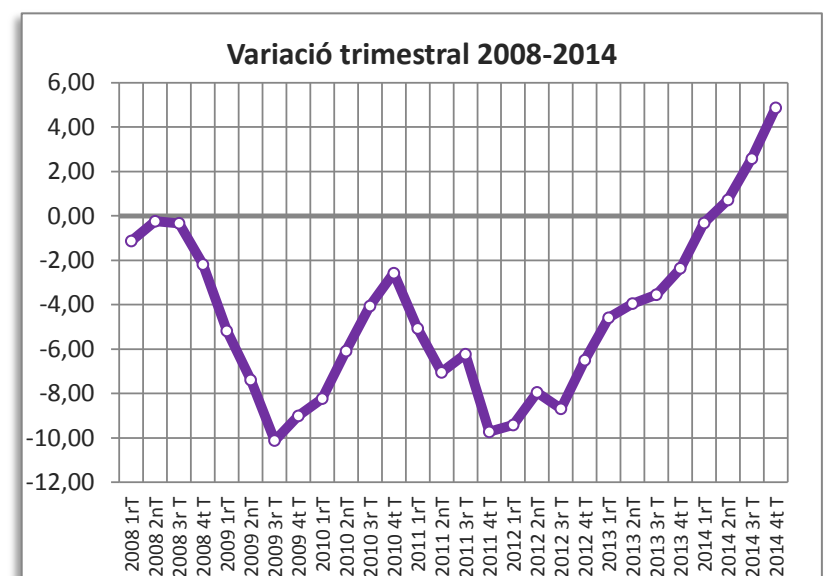
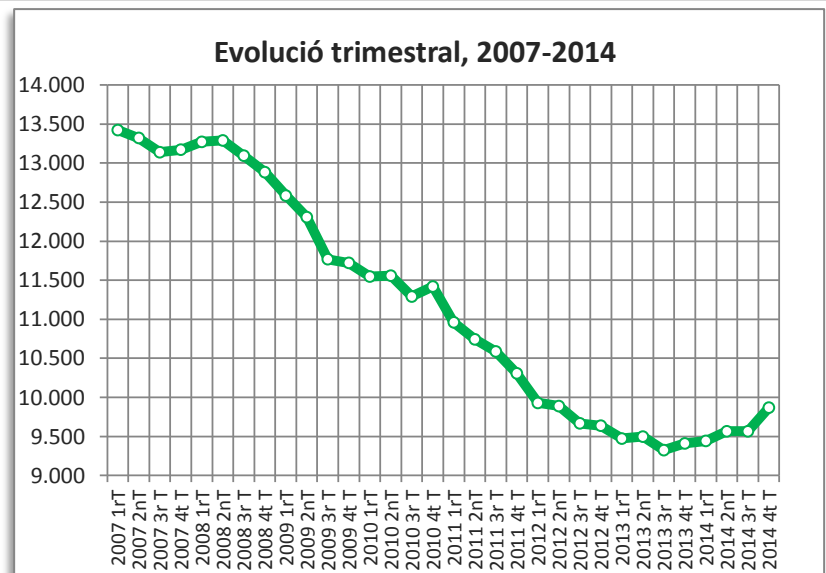


● variació desfavorable ● variació favorable ● sense variació

SANT FELIU DE LLOBREGAT

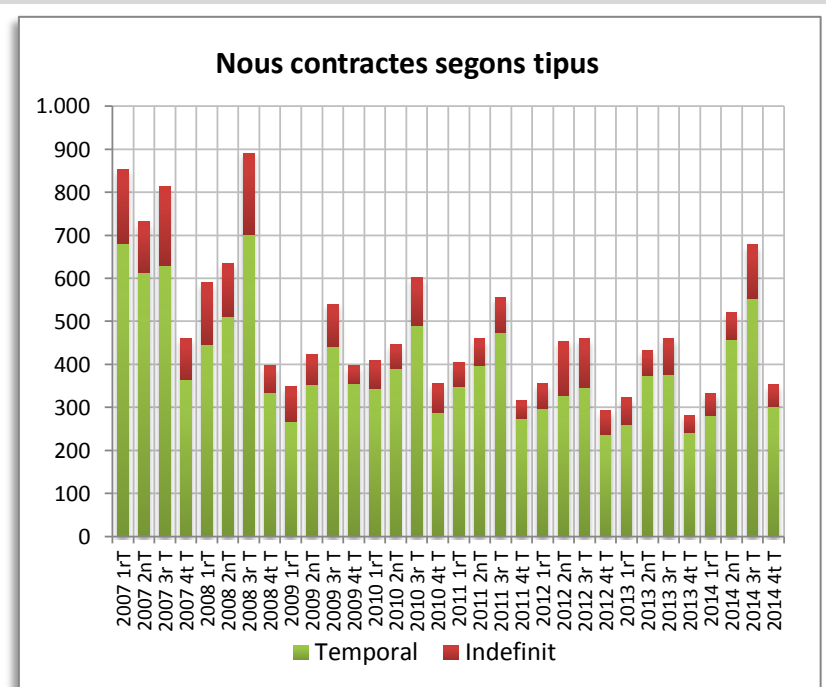
AFILIACIÓ A LA SEGURETAT SOCIAL

Afiliació 4t trimestre 2014	4t trim. 2014		Variació any anterior	
	Afiliació	%	Absoluta	%
Total afiliació	9.869	100,00	458	4,87
Total règim general	7.194	72,89	349	5,10
Total autònoms	2.675	27,11	109	4,25
Detall afiliació per CCAE-2009				
Agricultura, ramaderia i pesca	18	0,18	0	0,00
Indústria	1.476	14,96	49	3,43
Indústries extractives	0		0	
Indústries manufactureres	1.474		49	
Energia elèctrica i gas	1		0	
Aigua, sanejament i gestió de residus	1		0	
Construcció	820	8,31	65	8,61
Serveis	7.555	76,55	344	4,77
Comerç a l'engròs i al detall	2.606		36	
Transport i emmagatzematge	647		2	
Hostaleria	595		58	
Informació i comunicacions	130		27	
Activitats financeres i d'assegurances	78		9	
Activitats immobiliàries	87		10	
Activitats professionals i tècniques	375		17	
Activitats administratives i auxiliars	583		-18	
Adm. pública, Defensa i SS obligatòria	600		48	
Educació	675		33	
Activitats sanitàries i serveis socials	346		38	
Activitats artístiques i d'entreteniment	190		21	
Altres serveis	643		63	



CONTRACTES LABORALS

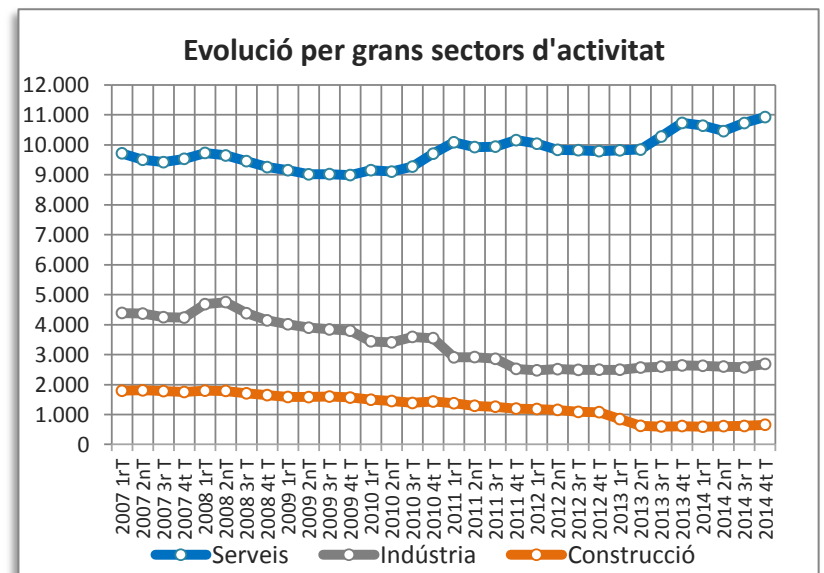
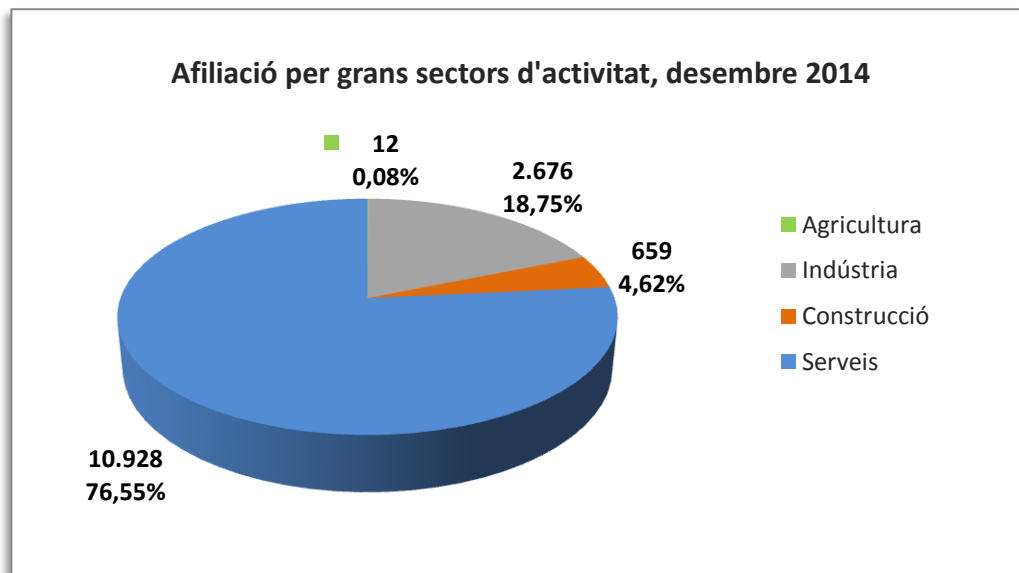
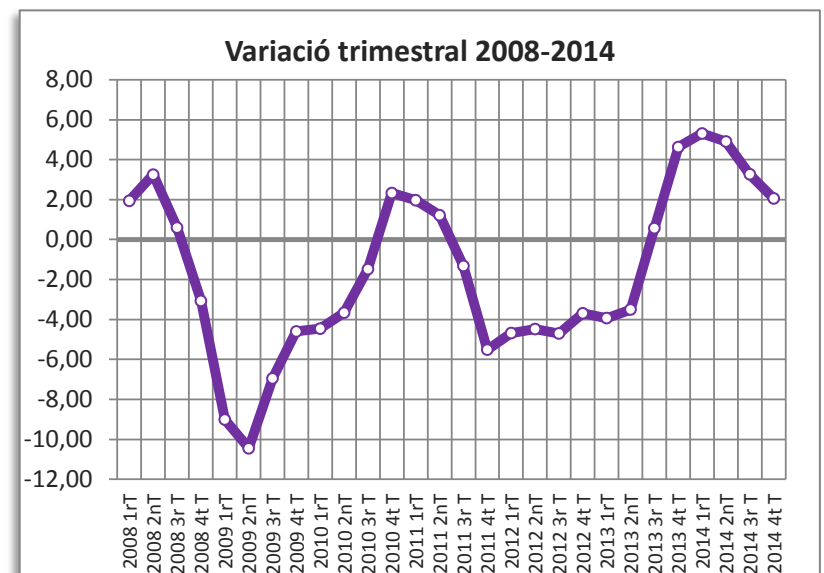
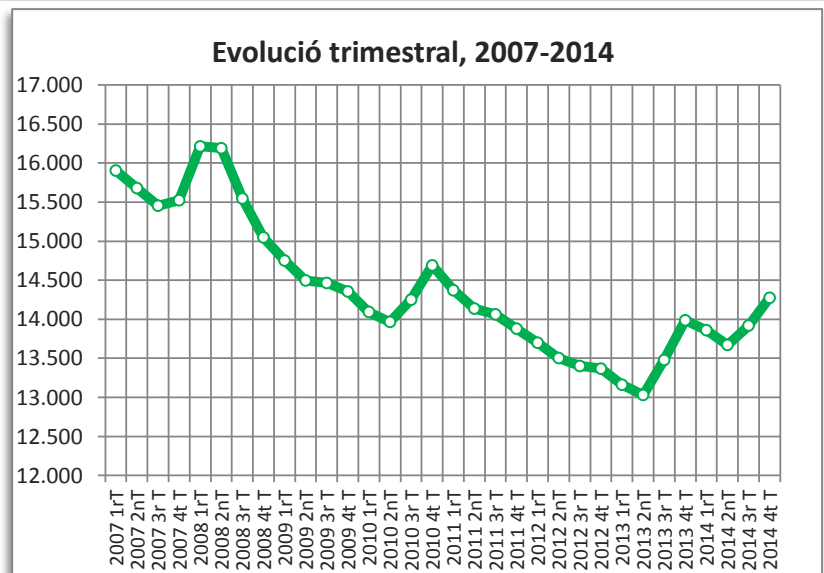
Contractes desembre 2014	4t trim. 2014		Variació any anterior	
	Contractes	%	Absoluta	%
Total	353	100,00	71	25,18
Homes	202	57,22	68	50,75
Dones	151	42,78	3	2,03
Tipus de contractes				
Total indefinits	51	14,45	11	27,50
Ordinari temps indefinit	36		10	
Foment de la contractació indefinida	1		-1	
Indefinit minusvàlids	0		0	
Convertits en indefinits	14		2	
Total temporals	302	85,55	60	24,79
Obra o servei	130		57	
Eventuals circumstàncies producció	125		9	
Interinitat	46		-5	
Altres	1		-1	



SANT JOAN DESPÍ

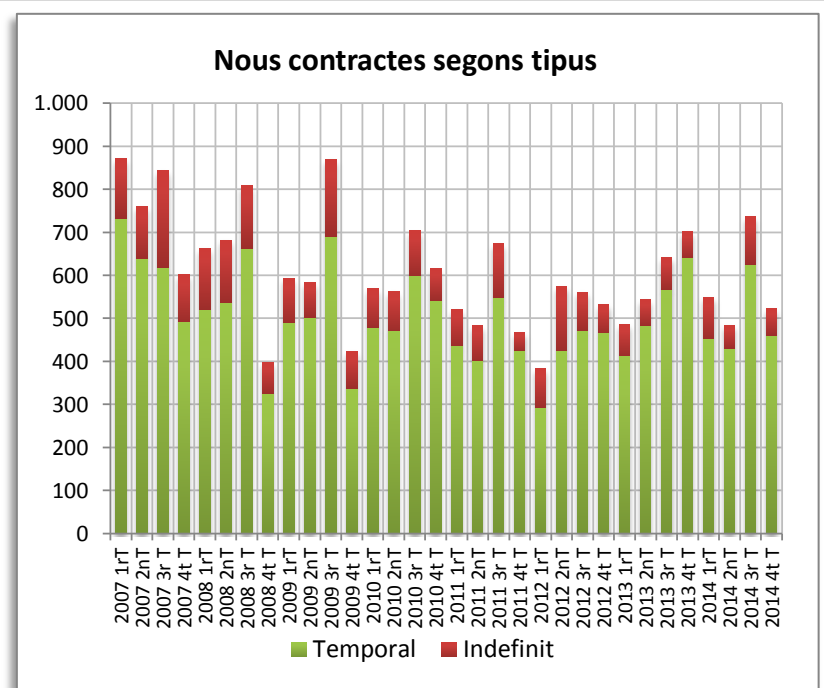
AFILIACIÓ A LA SEGURETAT SOCIAL

Afiliació 4t trimestre 2014	4t trim. 2014		Variació any anterior	
	Afiliació	%	Absoluta	%
Total afiliació	14.275	100,00	● 288	2,06
Total règim general	12.181	85,33	● 232	1,94
Total autònoms	2.094	14,67	● 56	2,75
Detall afiliació per CCAE-2009				
Agricultura, ramaderia i pesca	12	0,08	● 1	9,09
Indústria	2.676	18,75	● 48	1,83
Indústries extractives	0		● 0	
Indústries manufactureres	2.421		● 28	
Energia elèctrica i gas	1		● 0	
Aigua, sanejament i gestió de residus	254		● 20	
Construcció	659	4,62	● 43	6,98
Serveis	10.928	76,55	● 196	1,83
Comerç a l'engròs i al detall	3.940		● -181	
Transport i emmagatzematge	455		● 21	
Hostaleria	715		● 4	
Informació i comunicacions	2.435		● -101	
Activitats financeres i d'assegurances	80		● 3	
Activitats immobiliàries	59		● 2	
Activitats professionals i tècniques	1.167		● 249	
Activitats administratives i auxiliars	780		● 60	
Adm. pública, Defensa i SS obligatòria	286		● 29	
Educació	277		● 14	
Activitats sanitàries i serveis socials	308		● 13	
Activitats artístiques i d'entreteniment	135		● 61	
Altres serveis	291		● 22	



CONTRACTES LABORALS

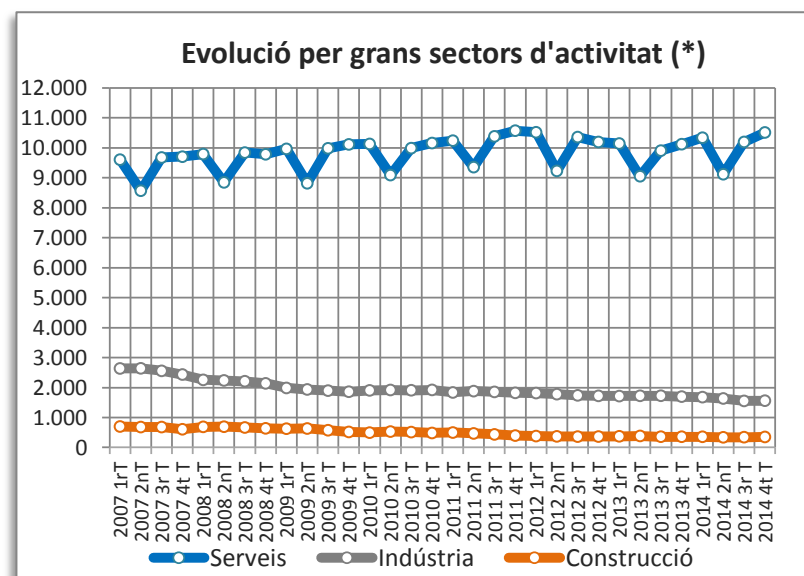
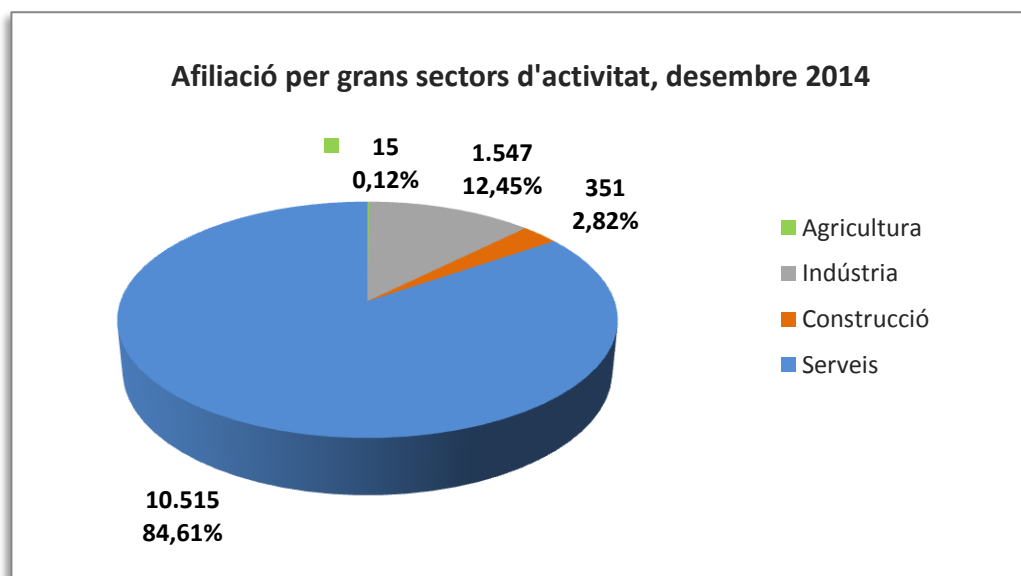
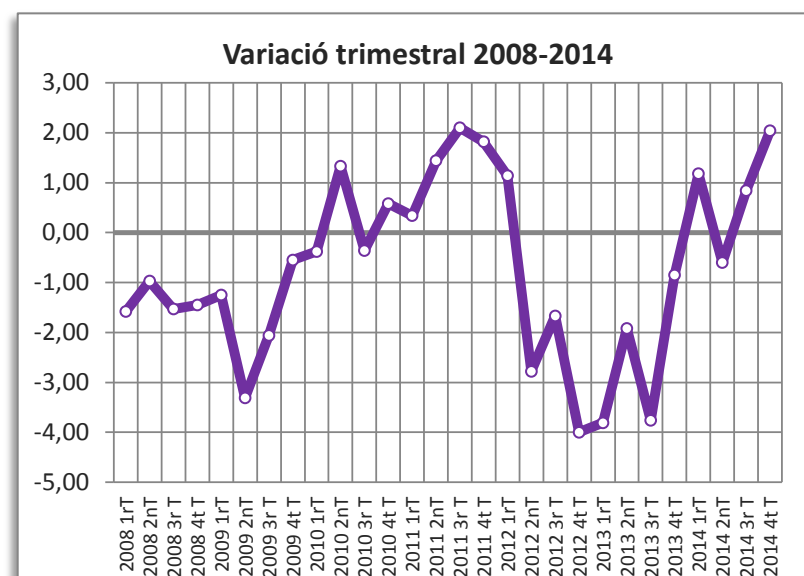
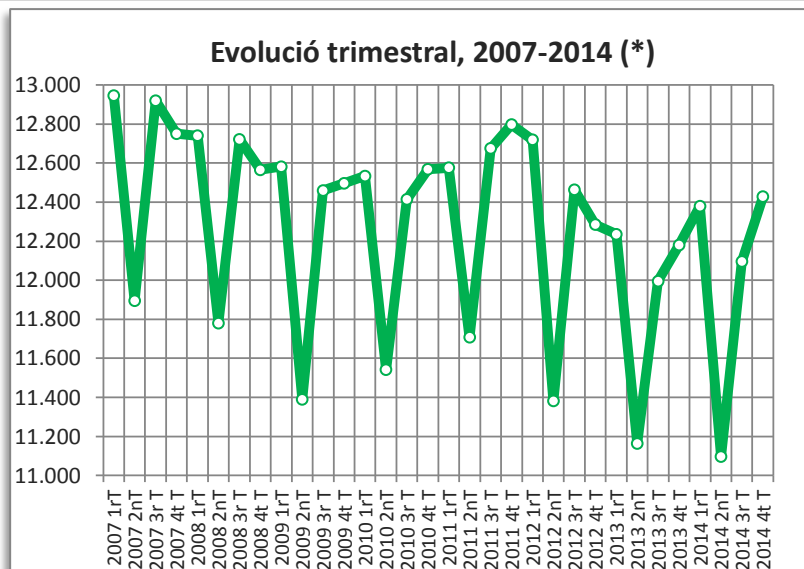
Contractes desembre 2014	4t trim. 2014		Variació any anterior	
	Contractes	%	Absoluta	%
Total	523	100,00	● -179	-25,50
Homes	236	45,12	● -143	-37,73
Dones	287	54,88	● -36	-11,15
Tipus de contractes				
Total indefinits	63	12,05	● 2	3,28
Ordinari temps indefinit	47		● 4	
Foment de la contractació indefinida	0		● -1	
Indefinit minusvàlids	1		● 1	
Convertits en indefinits	15		● -2	
Total temporals	460	87,95	● -181	-28,24
Obra o servei	151		● 13	
Eventuals circumstàncies producció	190		● -220	
Interinitat	115		● 26	
Altres	4		● 0	



SANT JUST DESVERN

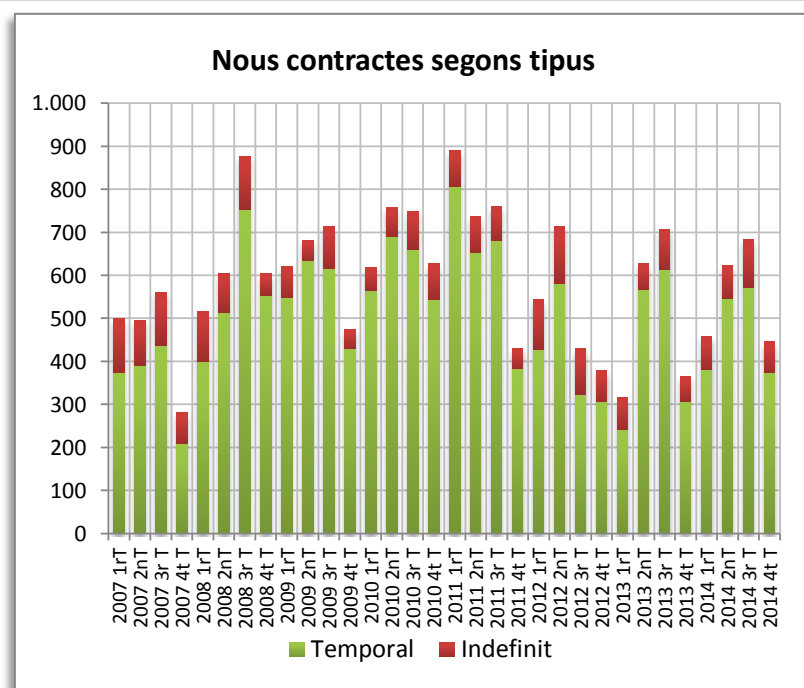
AFILIACIÓ A LA SEGURETAT SOCIAL

Afiliació 4t trimestre 2014	4t trim. 2014		Variació any anterior	
	Afiliació	%	Absoluta	%
Total afiliació	12.428	100,00	248	2,04
Total règim general	10.759	86,57	210	1,99
Total autònoms	1.669	13,43	38	2,33
Detall afiliació per CCAE-2009				
Agricultura, ramaderia i pesca	15	0,12	1	7,14
Indústria	1.547	12,45	-137	-8,14
Indústries extractives	0		0	
Indústries manufactureres	1.544		-137	
Energia elèctrica i gas	2		0	
Aigua, sanejament i gestió de residus	1		0	
Construcció	351	2,82	-8	-2,23
Serveis	10.515	84,61	392	3,87
Comerç a l'engròs i al detall	3.482		214	
Transport i emmagatzematge	143		-5	
Hostaleria	2.081		-1	
Informació i comunicacions	1.068		-63	
Activitats financeres i d'assegurances	44		-4	
Activitats immobiliàries	174		7	
Activitats professionals i tècniques	862		38	
Activitats administratives i auxiliars	824		78	
Adm. pública, Defensa i SS obligatòria	192		16	
Educació	977		-21	
Activitats sanitàries i serveis socials	244		7	
Activitats artístiques i d'entreteniment	228		86	
Altres serveis	196		40	



CONTRACTES LABORALS

Contractes desembre 2014	4t trim. 2014		Variació any anterior	
	Contractes	%	Absoluta	%
Total	447	100,00	82	22,47
Homes	282	63,09	54	23,68
Dones	165	36,91	28	20,44
Tipus de contractes				
Total indefinits	73	16,33	14	23,73
Ordinari temps indefinit	52		14	
Foment de la contractació indefinida	0		-4	
Indefinit minusvàlids	0		0	
Convertits en indefinits	21		4	
Total temporals	374	83,67	68	22,22
Obra o servei	263		75	
Eventuals circumstàncies producció	77		5	
Interinitat	30		-9	
Altres	4		-3	



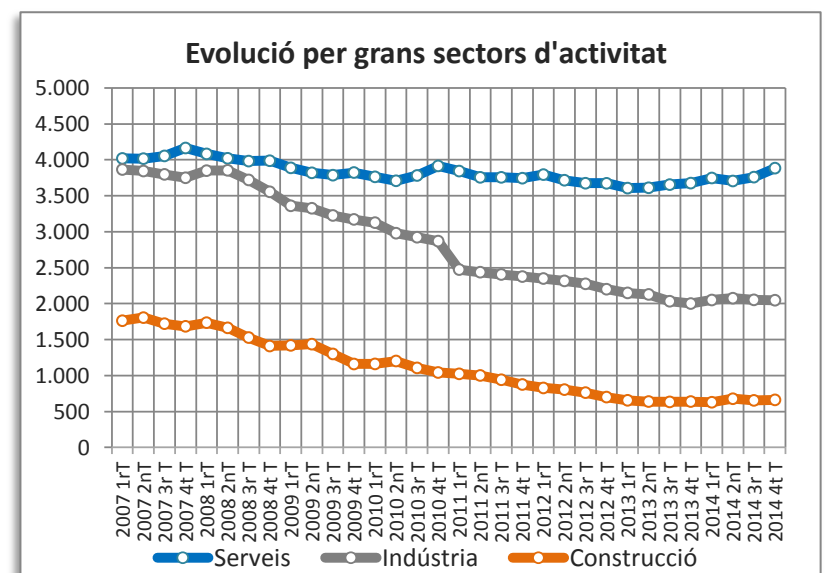
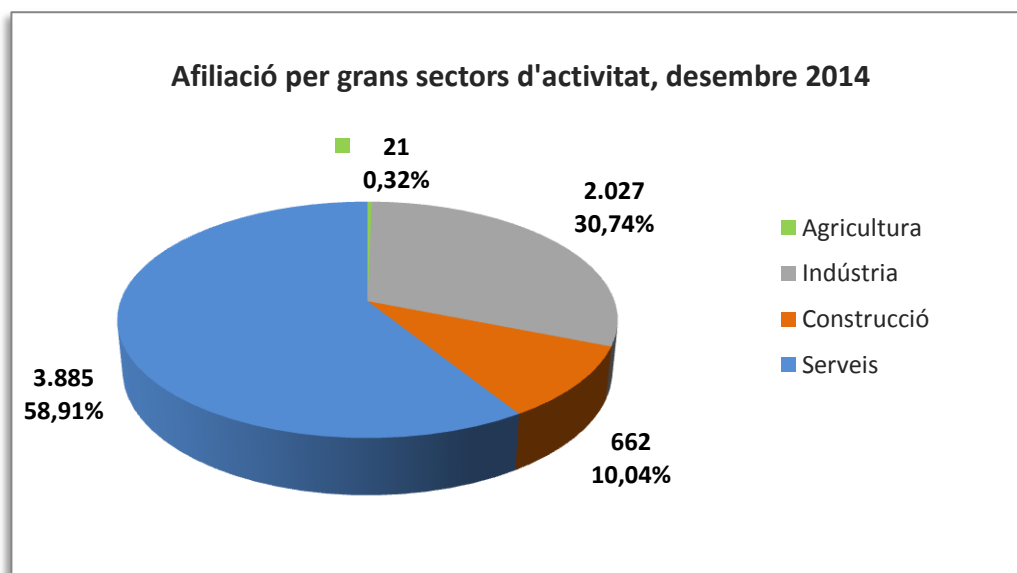
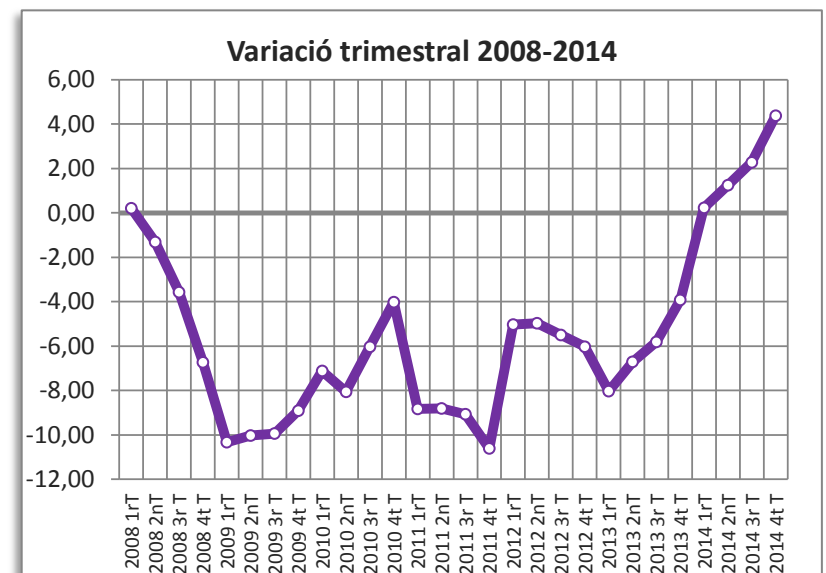
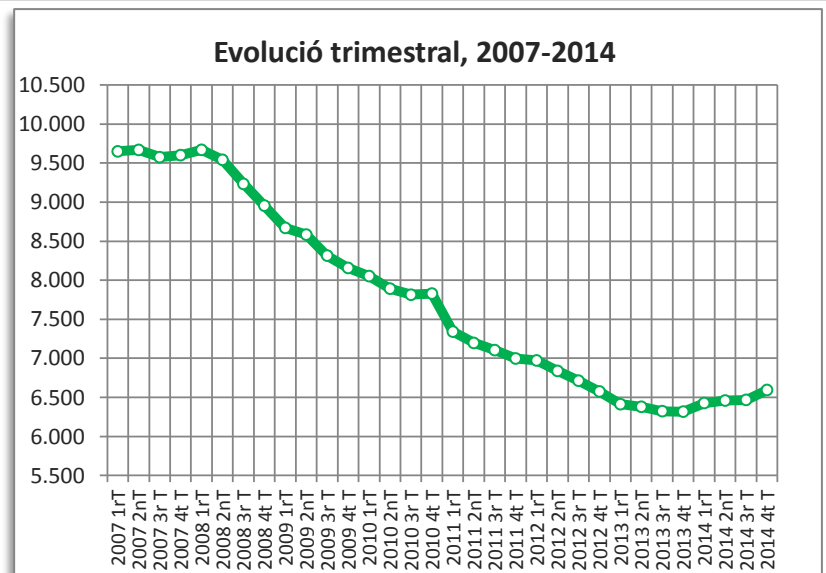
● variació desfavorable ● variació favorable ● sense variació

(*) Veure notes metodològiques

SANT VICENÇ DELS HORTS

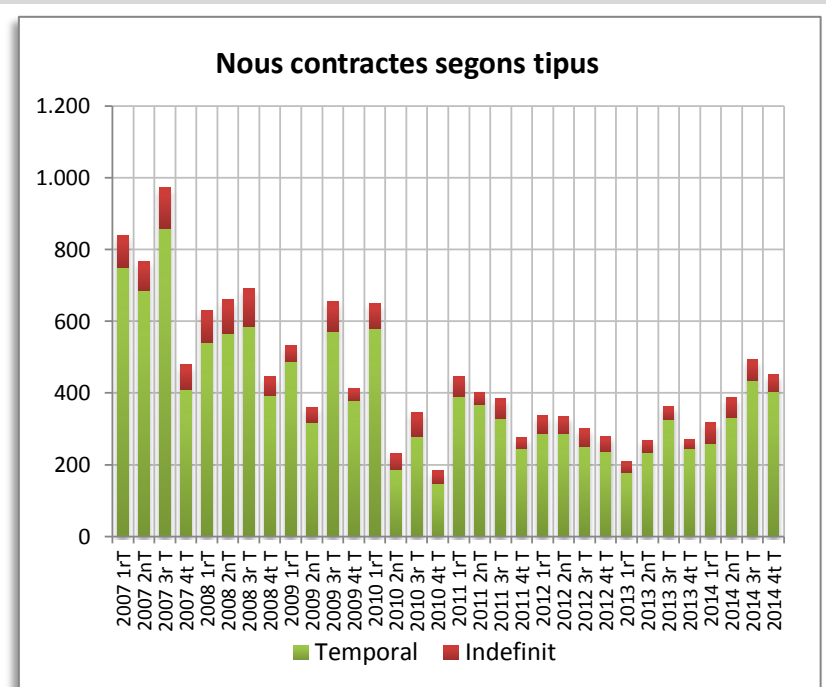
AFILIACIÓ A LA SEGURETAT SOCIAL

Afiliació 4t trimestre 2014	4t trim. 2014		Variació any anterior	
	Afiliació	%	Absoluta	%
Total afiliació	6.595	100,00	277	4,38
Total règim general	4.916	74,54	265	5,70
Total autònoms	1.679	25,46	12	0,72
Detall afiliació per CCAE-2009				
Agricultura, ramaderia i pesca	21	0,32	6	40,00
Indústria	2.027	30,74	40	2,01
Indústries extractives	0		0	
Indústries manufactureres	2.014		40	
Energia elèctrica i gas	0		0	
Aigua, sanejament i gestió de residus	13		0	
Construcció	662	10,04	23	3,60
Serveis	3.885	58,91	208	5,66
Comerç a l'engròs i al detall	1.260		17	
Transport i emmagatzematge	389		23	
Hostaleria	409		-25	
Informació i comunicacions	42		-4	
Activitats financeres i d'assegurances	104		13	
Activitats immobiliàries	35		-1	
Activitats professionals i tècniques	190		12	
Activitats administratives i auxiliars	247		19	
Adm. pública, Defensa i SS obligatòria	307		73	
Educació	271		-3	
Activitats sanitàries i serveis socials	349		8	
Activitats artístiques i d'entreteniment	110		63	
Altres serveis	172		13	



CONTRACTES LABORALS

Contractes desembre 2014	4t trim. 2014		Variació any anterior	
	Contractes	%	Absoluta	%
Total	452	100,00	181	66,79
Homes	306	67,70	144	88,89
Dones	146	32,30	37	33,94
Tipus de contractes				
Total indefinits	49	10,84	23	88,46
Ordinari temps indefinit	41		30	
Foment de la contractació indefinida	0		-3	
Indefinit minusvàlids	0		-1	
Convertits en indefinits	8		-3	
Total temporals	403	89,16	158	64,49
Obra o servei	139		92	
Eventuals circumstàncies producció	242		72	
Interinitat	20		-5	
Altres	2		-1	

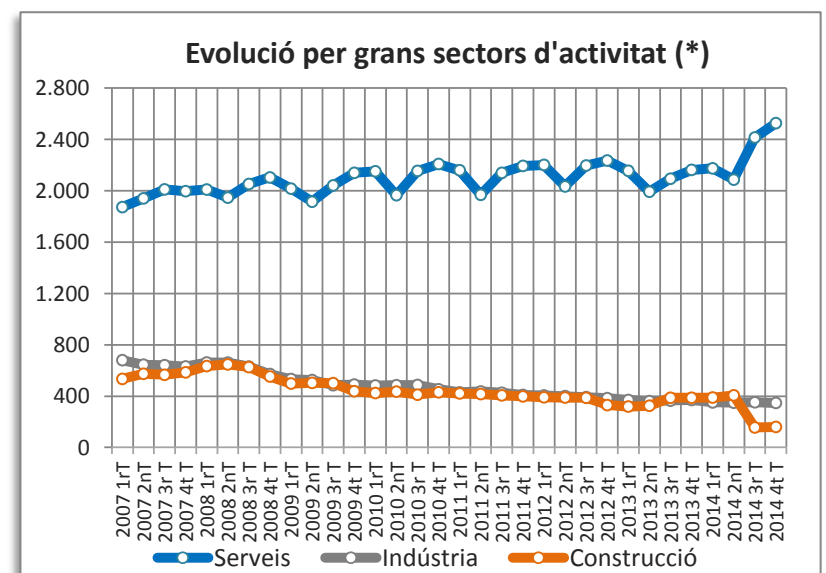
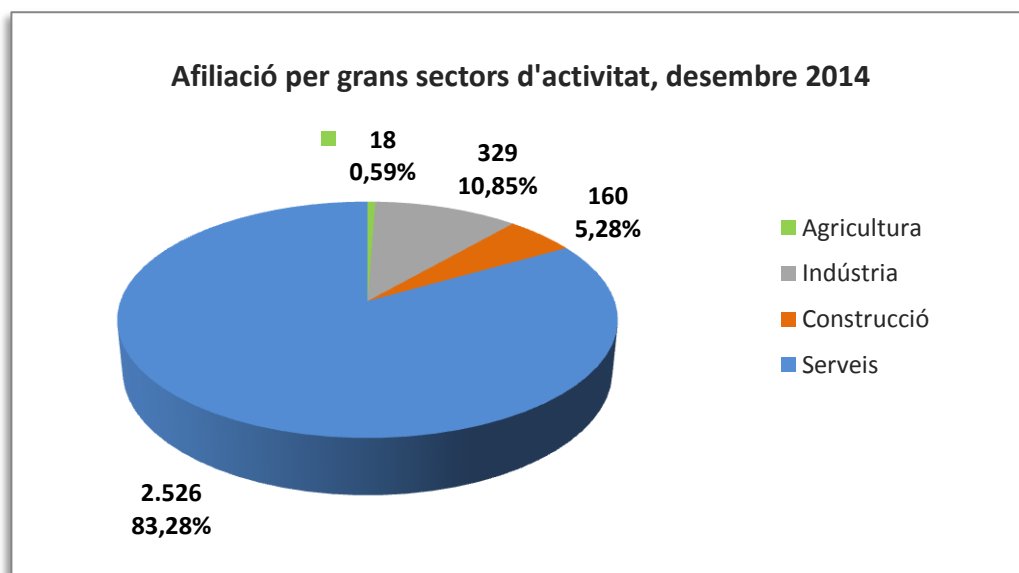
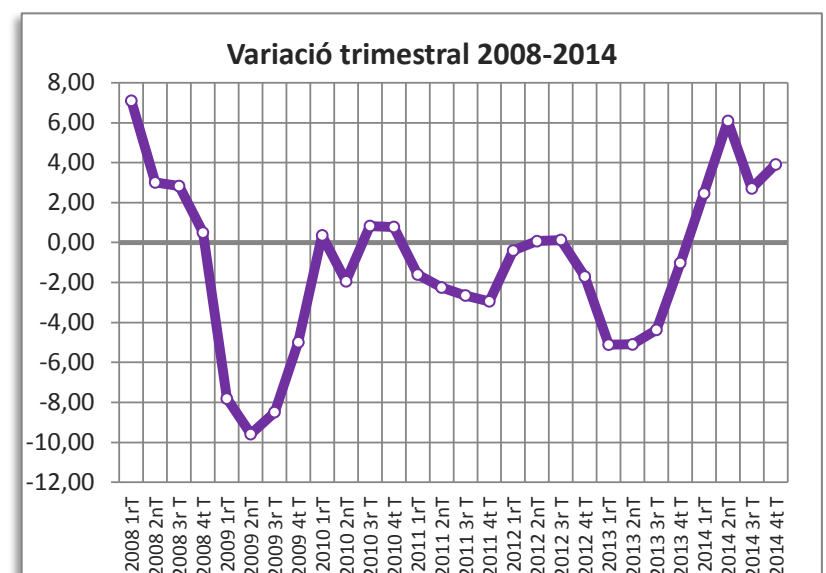
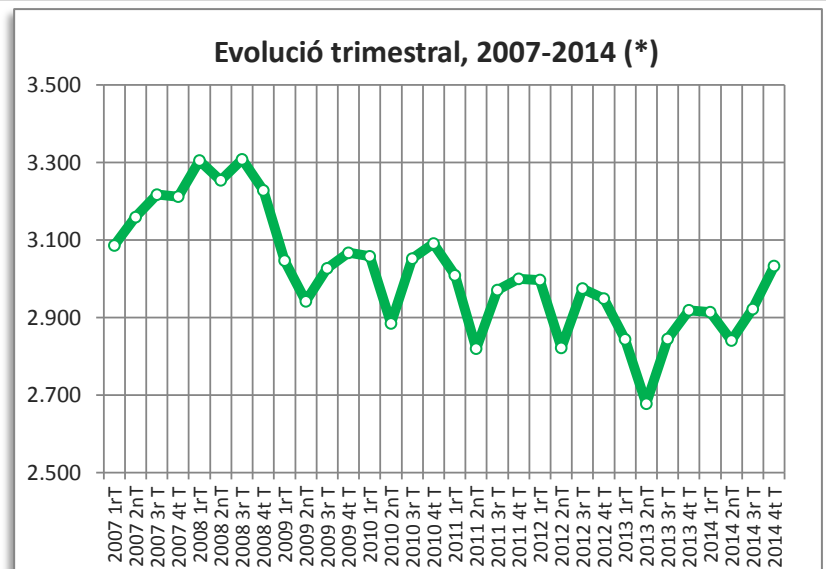


● variació desfavorable ● variació favorable ● sense variació

SANTA COLOMA DE CERVELLÓ

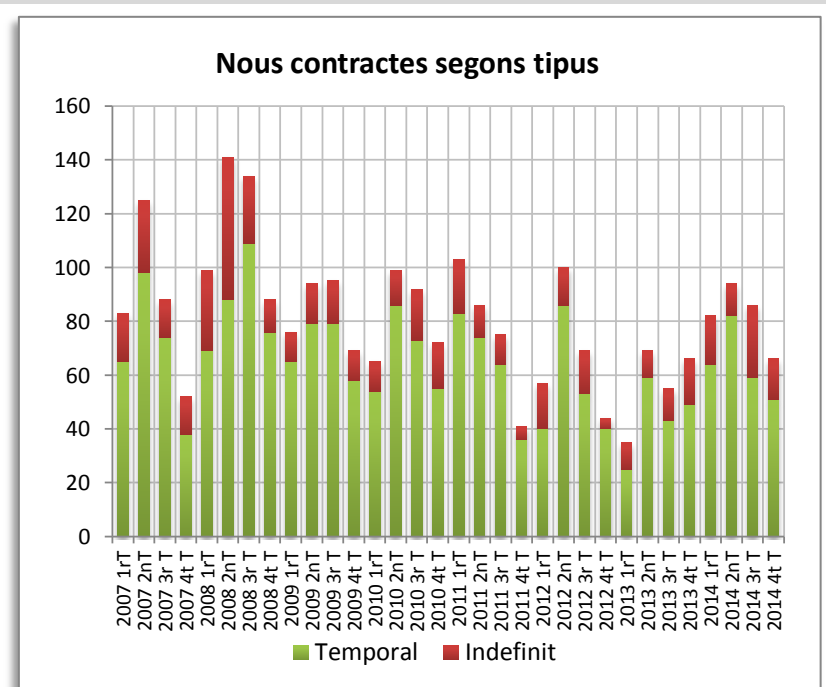
AFILIACIÓ A LA SEGURETAT SOCIAL

Afiliació 4t trimestre 2014	4t trim. 2014		Variació any anterior	
	Afiliació	%	Absoluta	%
Total afiliació	3.033	100,00	114	3,91
Total règim general	2.410	79,46	122	5,33
Total autònoms	623	20,54	-8	-1,27
Detall afiliació per CCAE-2009				
Agricultura, ramaderia i pesca	18	0,59	0	0,00
Indústria	329	10,85	-23	-6,53
Indústries extractives	0		0	
Indústries manufactureres	312		-24	
Energia elèctrica i gas	0		0	
Aigua, sanejament i gestió de residus	17		1	
Construcció	160	5,28	-227	-58,66
Serveis	2.526	83,28	364	16,84
Comerç a l'engròs i al detall	393		22	
Transport i emmagatzematge	127		0	
Hostaleria	978		5	
Informació i comunicacions	54		14	
Activitats financeres i d'assegurances	5		-1	
Activitats immobiliàries	15		-1	
Activitats professionals i tècniques	217		40	
Activitats administratives i auxiliars	305		266	
Adm. pública, Defensa i SS obligatòria	93		4	
Educació	30		5	
Activitats sanitàries i serveis socials	96		3	
Activitats artístiques i d'entreteniment	169		6	
Altres serveis	44		1	



CONTRACTES LABORALS

Contractes desembre 2014	4t trim. 2014		Variació any anterior	
	Contractes	%	Absoluta	%
Total	66	100,00	0	0,00
Homes	39	59,09	10	34,48
Dones	27	40,91	-10	-27,03
Tipus de contractes				
Total indefinits	15	22,73	-2	-11,76
Ordinari temps indefinit	15		1	
Foment de la contractació indefinida	0		0	
Indefinit minusvàlids	0		0	
Convertits en indefinits	0		-3	
Total temporals	51	77,27	2	4,08
Obra o servei	27		16	
Eventuals circumstàncies producció	18		-9	
Interinitat	5		-2	
Altres	1		-3	



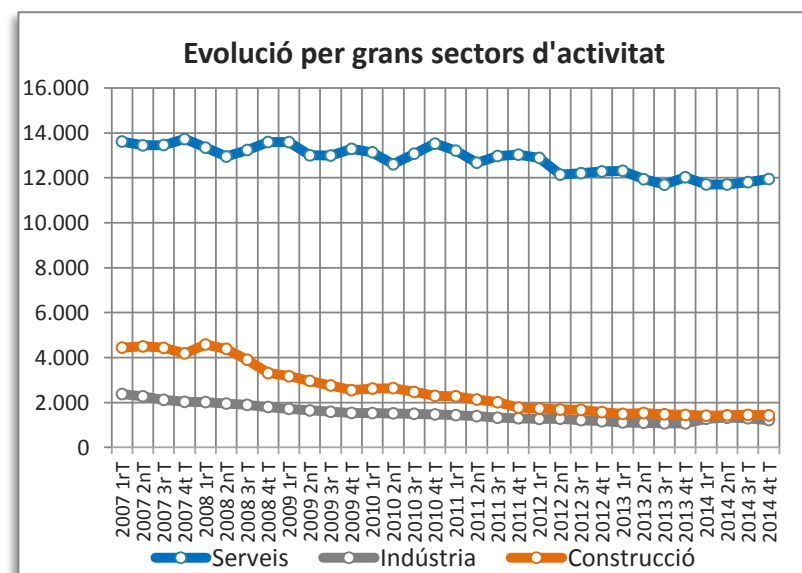
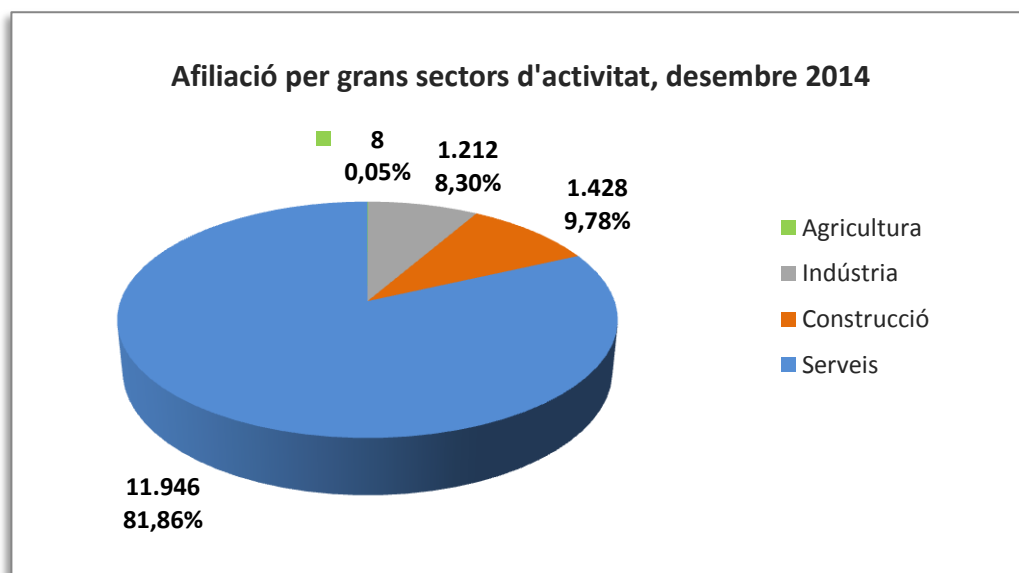
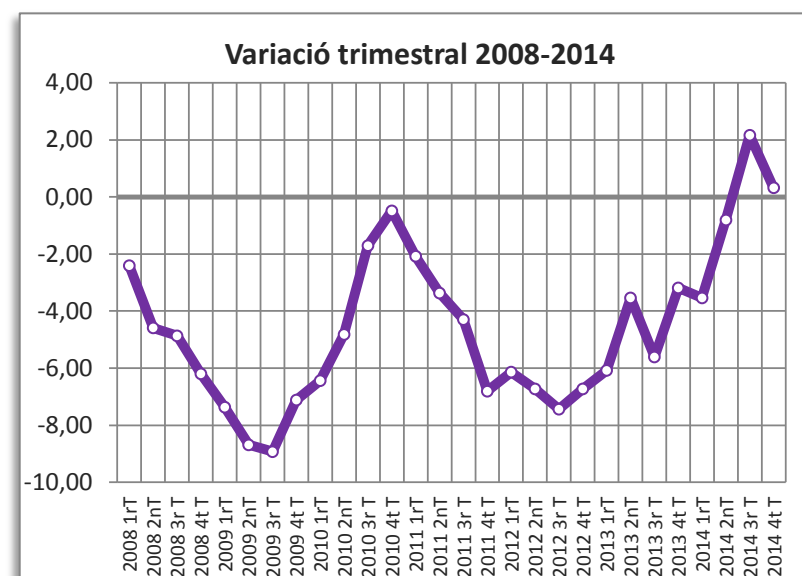
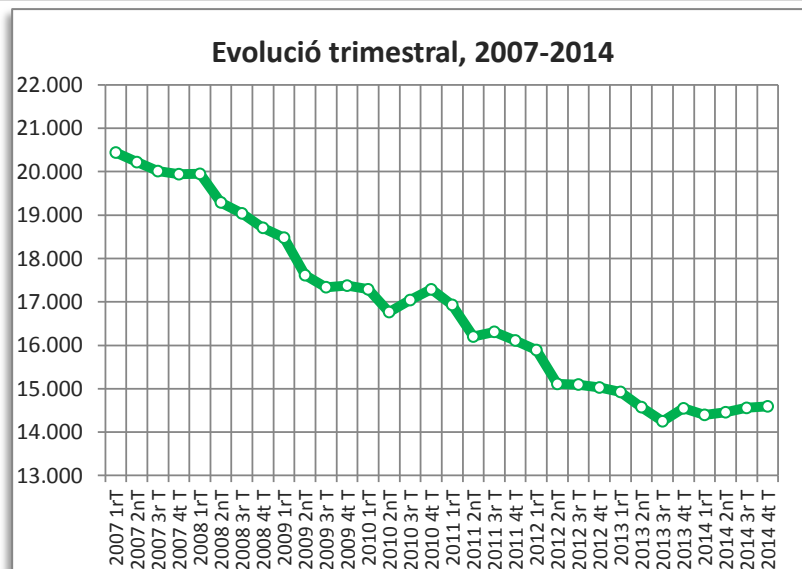
● variació desfavorable ● variació favorable ● sense variació

(*) Veure notes metodològiques

SANTA COLOMA DE GRAMENET

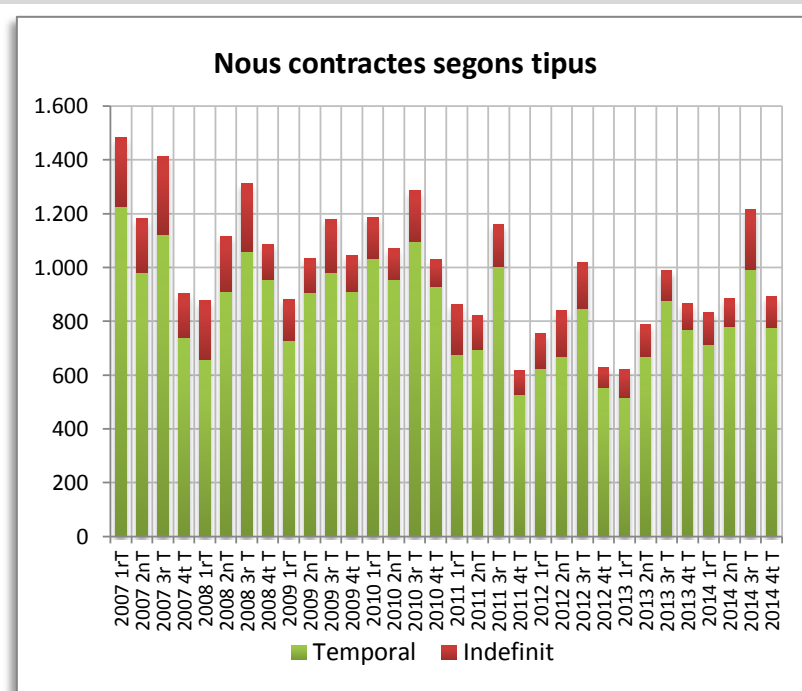
AFILIACIÓ A LA SEGURETAT SOCIAL

Afiliació 4t trimestre 2014	4t trim. 2014		Variació any anterior	
	Afiliació	%	Absoluta	%
Total afiliació	14.594	100,00	46	0,32
Total règim general	8.693	59,57	-137	-1,55
Total autònoms	5.901	40,43	183	3,20
Detall afiliació per CCAE-2009				
Agricultura, ramaderia i pesca	8	0,05	1	14,29
Indústria	1.212	8,30	145	13,59
Indústries extractives	0		0	
Indústries manufactureres	1.186		268	
Energia elèctrica i gas	0		-1	
Aigua, sanejament i gestió de residus	26		-122	
Construcció	1.428	9,78	-20	-1,38
Serveis	11.946	81,86	-80	-0,67
Comerç a l'engròs i al detall	3.549		-127	
Transport i emmagatzematge	1.171		13	
Hostaleria	1.387		19	
Informació i comunicacions	165		-2	
Activitats financeres i d'assegurances	110		11	
Activitats immobiliàries	118		6	
Activitats professionals i tècniques	469		53	
Activitats administratives i auxiliars	782		-94	
Adm. pública, Defensa i SS obligatòria	977		-18	
Educació	843		-12	
Activitats sanitàries i serveis socials	1.224		22	
Activitats artístiques i d'entreteniment	268		8	
Altres serveis	883		41	



CONTRACTES LABORALS

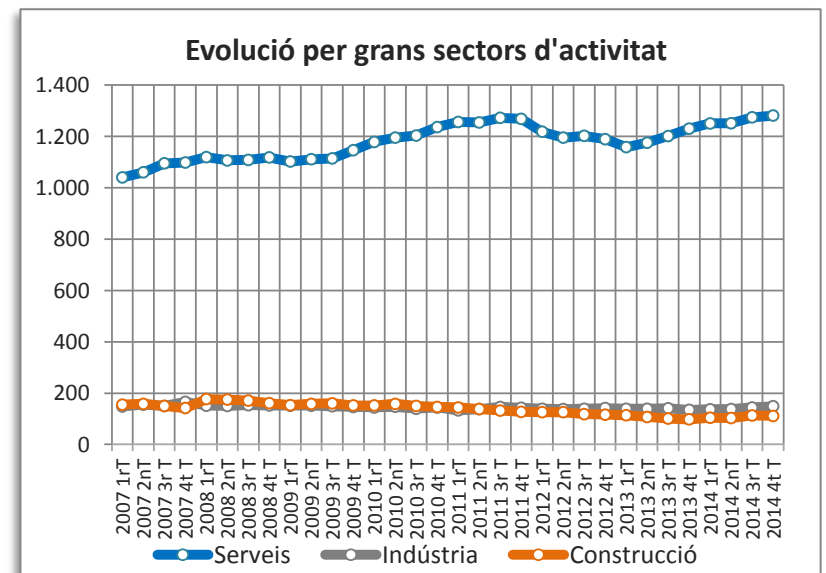
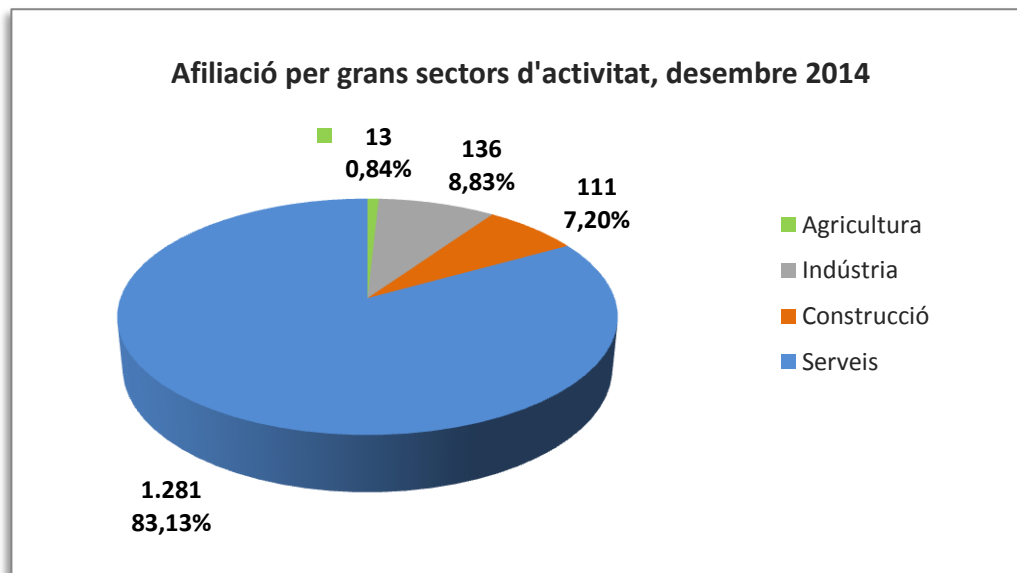
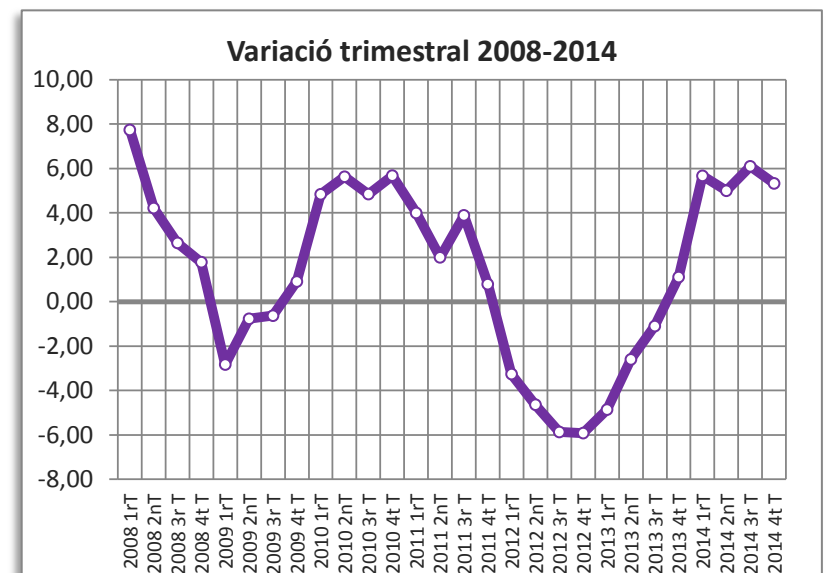
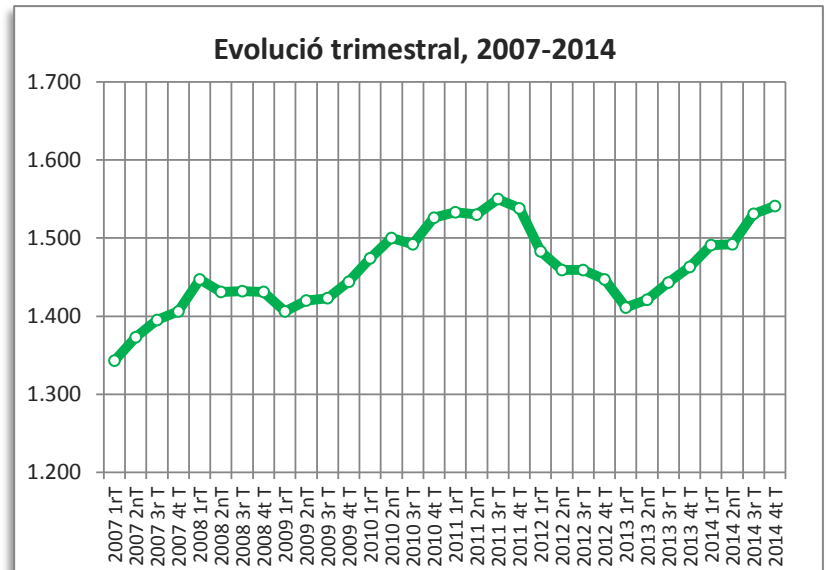
Contractes desembre 2014	4t trim. 2014		Variació any anterior	
	Contractes	%	Absoluta	%
Total	891	100,00	26	3,01
Homes	400	44,89	47	13,31
Dones	491	55,11	-21	-4,10
Tipus de contractes				
Total indefinits	113	12,68	19	20,21
Ordinari temps indefinit	71		15	
Foment de la contractació indefinida	4		3	
Indefinit minusvàlids	0		0	
Convertits en indefinits	38		1	
Total temporals	778	87,32	7	0,91
Obra o servei	221		48	
Eventuals circumstàncies producció	395		55	
Interinitat	149		-103	
Altres	13		7	



TIANA

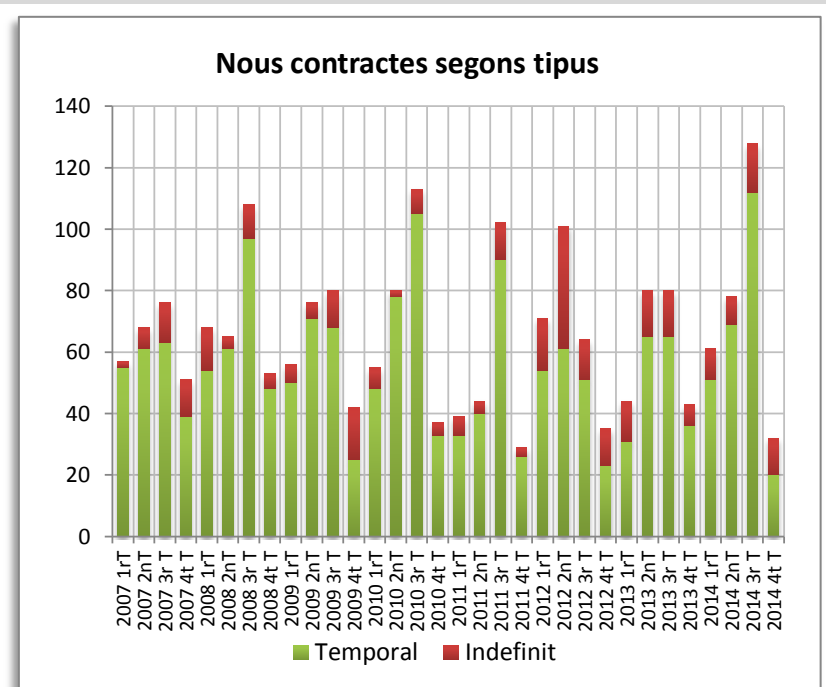
AFILIACIÓ A LA SEGURETAT SOCIAL

Afiliació 4t trimestre 2014	4t trim. 2014		Variació any anterior	
	Afiliació	%	Absoluta	%
Total afiliació	1.541	100,00	78	5,33
Total règim general	631	40,95	62	10,90
Total autònoms	910	59,05	16	1,79
Detall afiliació per CCAE-2009				
Agricultura, ramaderia i pesca	13	0,84	1	8,33
Indústria	136	8,83	13	10,57
Indústries extractives	0		0	
Indústries manufactureres	134		13	
Energia elèctrica i gas	0		0	
Aigua, sanejament i gestió de residus	2		0	
Construcció	111	7,20	13	13,27
Serveis	1.281	83,13	51	4,15
Comerç a l'engròs i al detall	394		-16	
Transport i emmagatzematge	58		3	
Hostaleria	70		3	
Informació i comunicacions	27		-3	
Activitats financeres i d'assegurances	16		-1	
Activitats immobiliàries	35		7	
Activitats professionals i tècniques	145		4	
Activitats administratives i auxiliars	94		27	
Adm. pública, Defensa i SS obligatòria	74		4	
Educació	84		1	
Activitats sanitàries i serveis socials	119		12	
Activitats artístiques i d'entreteniment	59		-2	
Altres serveis	106		12	



CONTRACTES LABORALS

Contractes desembre 2014	4t trim. 2014		Variació any anterior	
	Contractes	%	Absoluta	%
Total	32	100,00	-11	-25,58
Homes	11	34,38	-2	-15,38
Dones	21	65,63	-9	-30,00
Tipus de contractes				
Total indefinits	12	37,50	5	71,43
Ordinari temps indefinit	11		9	
Foment de la contractació indefinida	0		0	
Indefinit minusvàlids	0		0	
Convertits en indefinits	1		-4	
Total temporals	20	62,50	-16	-44,44
Obra o servei	7		-7	
Eventuals circumstàncies producció	8		-6	
Interinitat	5		-3	
Altres	0		0	

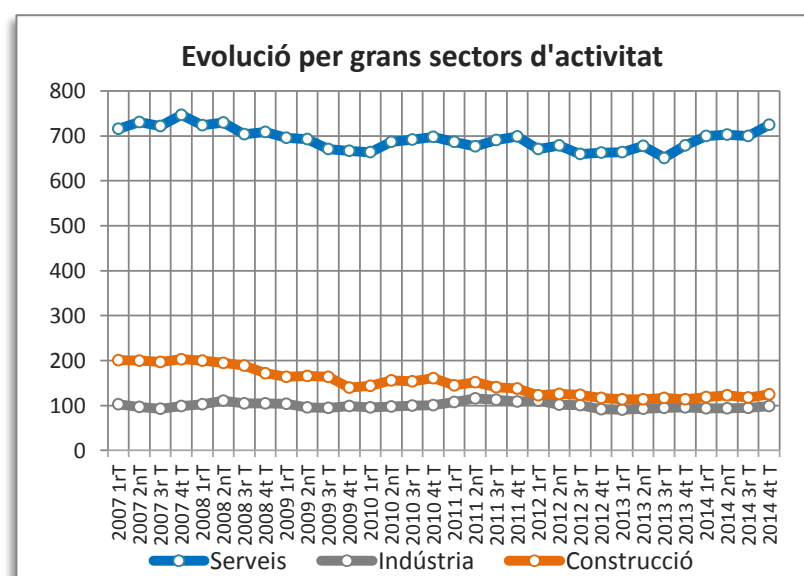
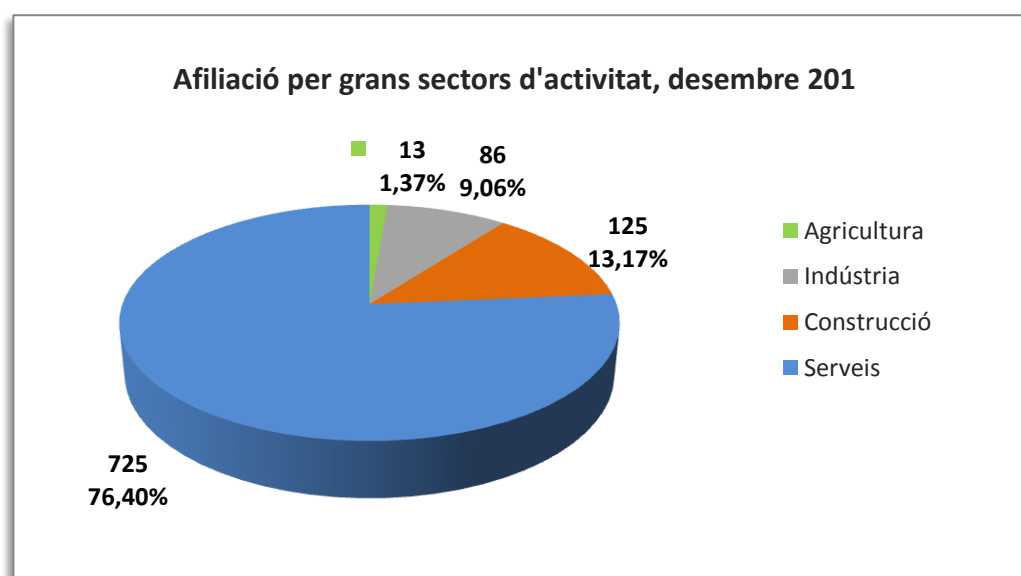
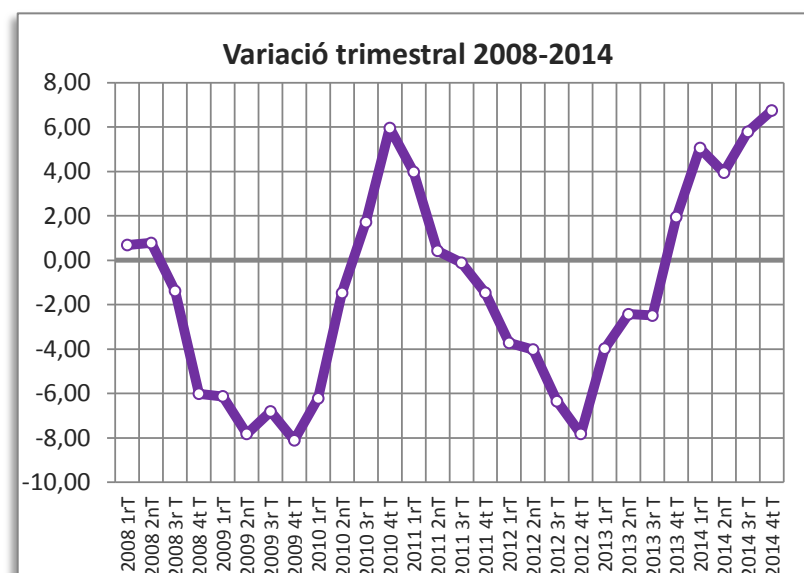
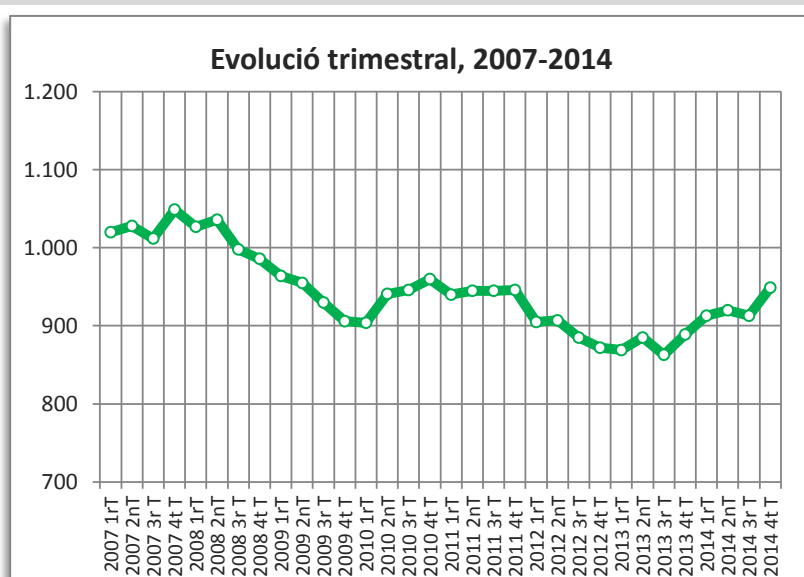


● variació desfavorable ● variació favorable ● sense variació

TORRELLES DE LLOBREGAT

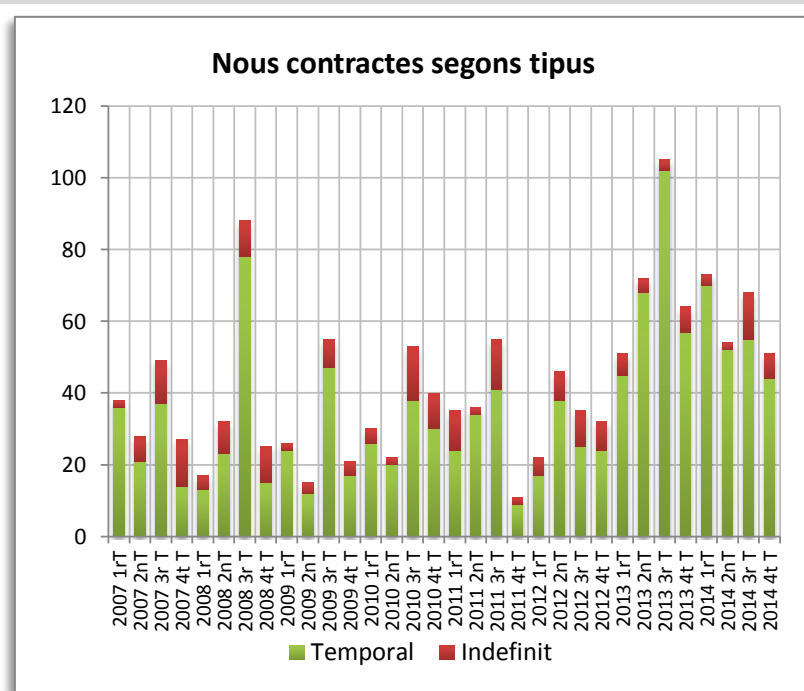
AFILIACIÓ A LA SEGURETAT SOCIAL

Afiliació 4t trimestre 2014	4t trim. 2014		Variació any anterior	
	Afiliació	%	Absoluta	%
Total afiliació	949	100,00	60	6,75
Total règim general	413	43,52	41	11,02
Total autònoms	536	56,48	19	3,68
Detall afiliació per CCAE-2009				
Agricultura, ramaderia i pesca	13	1,37	0	0,00
Indústria	86	9,06	3	3,61
Indústries extractives	0		0	
Indústries manufactureres	85		3	
Energia elèctrica i gas	0		0	
Aigua, sanejament i gestió de residus	1		0	
Construcció	125	13,17	11	9,65
Serveis	725	76,40	46	6,77
Comerç a l'engròs i al detall	240		23	
Transport i emmagatzematge	74		1	
Hostaleria	77		7	
Informació i comunicacions	18		-1	
Activitats financeres i d'assegurances	10		-3	
Activitats immobiliàries	6		0	
Activitats professionals i tècniques	39		8	
Activitats administratives i auxiliars	55		6	
Adm. pública, Defensa i SS obligatòria	70		1	
Educació	42		-3	
Activitats sanitàries i serveis socials	43		6	
Activitats artístiques i d'entreteniment	18		2	
Altres serveis	33		-1	



CONTRACTES LABORALS

Contractes desembre 2014	4t trim. 2014		Variació any anterior	
	Contractes	%	Absoluta	%
Total	51	100,00	-13	-20,31
Homes	29	56,86	-15	-34,09
Dones	22	43,14	2	10,00
Tipus de contractes				
Total indefinits	7	13,73	0	0,00
Ordinari temps indefinit	6		0	
Foment de la contractació indefinida	0		0	
Indefinit minusvàlids	0		0	
Convertits en indefinits	1		0	
Total temporals	44	86,27	-13	-22,81
Obra o servei	14		1	
Eventuals circumstàncies producció	22		-19	
Interinitat	7		5	
Altres	1		0	

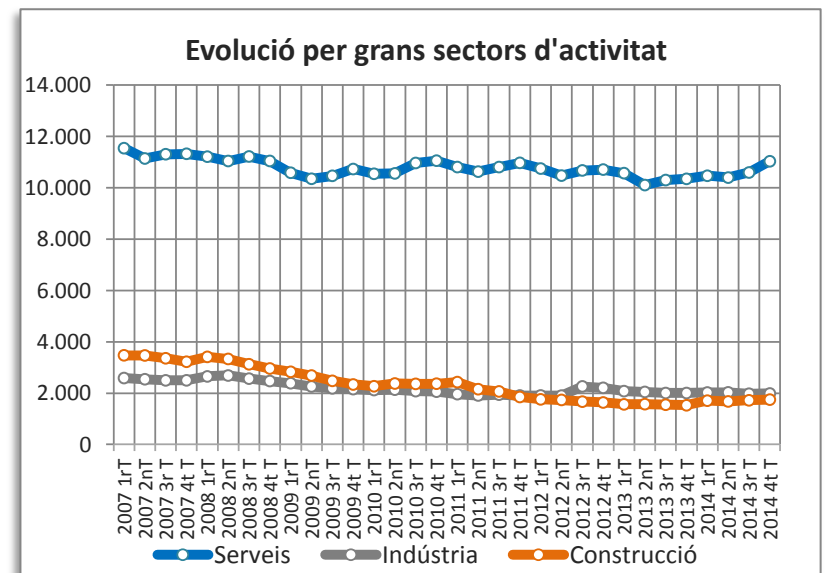
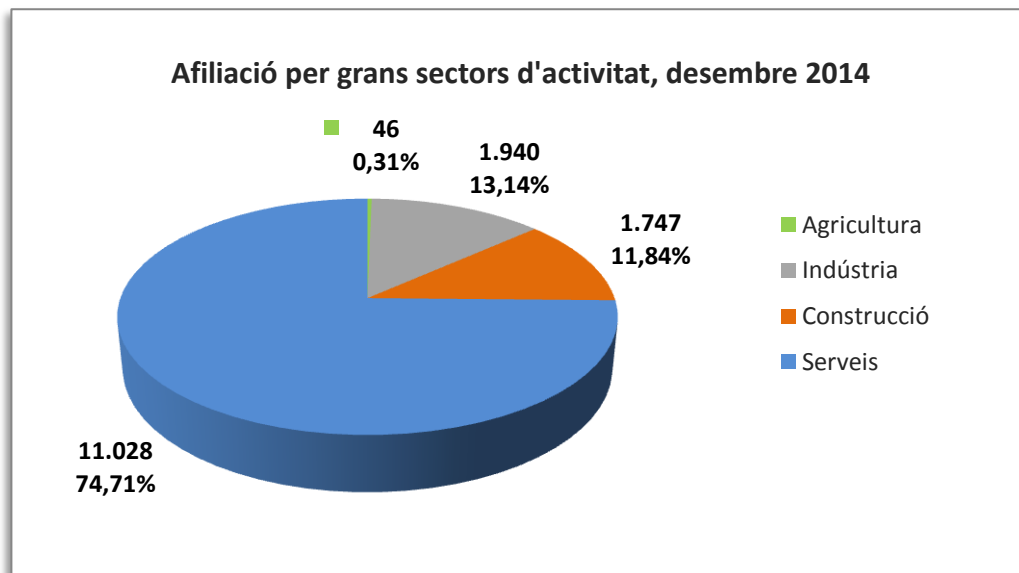
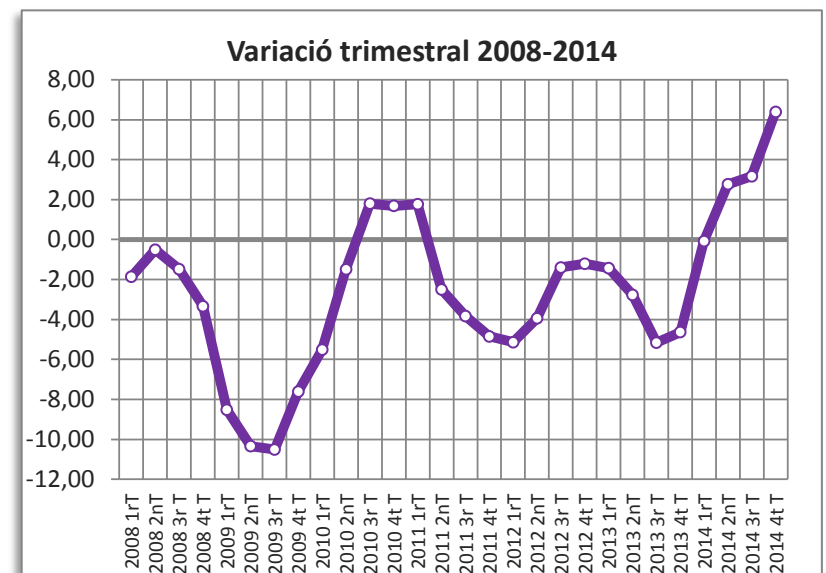
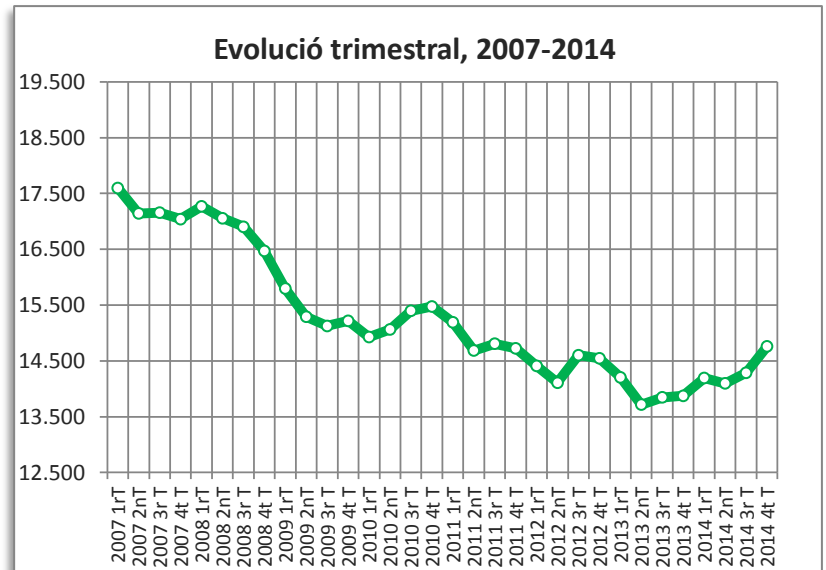


● variació desfavorable ● variació favorable ● sense variació

VILADECANS

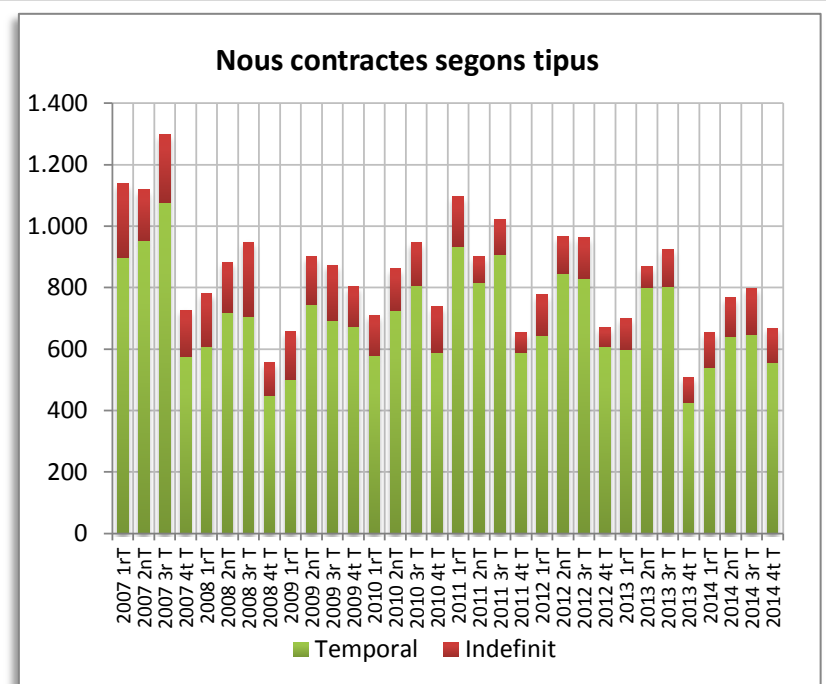
AFILIACIÓ A LA SEGURETAT SOCIAL

Afiliació 4t trimestre 2014	4t trim. 2014		Variació any anterior	
	Afiliació	%	Absoluta	%
Total afiliació	14.761	100,00	887	6,39
Total règim general	10.934	74,07	820	8,11
Total autònoms	3.827	25,93	67	1,78
Detall afiliació per CCAE-2009				
Agricultura, ramaderia i pesca	46	0,31	8	21,05
Indústria	1.940	13,14	-25	-1,27
Indústries extractives	6		2	
Indústries manufactureres	1.918		-28	
Energia elèctrica i gas	2		0	
Aigua, sanejament i gestió de residus	14		1	
Construcció	1.747	11,84	220	14,41
Serveis	11.028	74,71	684	6,61
Comerç a l'engròs i al detall	3.056		135	
Transport i emmagatzematge	1.644		-18	
Hostaleria	1.167		87	
Informació i comunicacions	402		205	
Activitats financeres i d'assegurances	89		-11	
Activitats immobiliàries	81		-7	
Activitats professionals i tècniques	549		117	
Activitats administratives i auxiliars	715		18	
Adm. pública, Defensa i SS obligatòria	516		-5	
Educació	1.185		65	
Activitats sanitàries i serveis socials	1.012		55	
Activitats artístiques i d'entreteniment	171		44	
Altres serveis	441		-1	



CONTRACTES LABORALS

Contractes desembre 2014	4t trim. 2014		Variació any anterior	
	Contractes	%	Absoluta	%
Total	668	100,00	159	31,24
Homes	330	49,40	66	25,00
Dones	338	50,60	93	37,96
Tipus de contractes				
Total indefinits	113	16,92	30	36,14
Ordinari temps indefinit	79		24	
Foment de la contractació indefinida	1		0	
Indefinit minusvàlids	0		0	
Convertits en indefinits	33		6	
Total temporals	555	83,08	129	30,28
Obra o servei	272		133	
Eventuals circumstàncies producció	161		5	
Interinitat	116		-13	
Altres	6		4	



● variació desfavorable ● variació favorable ● sense variació