

# Eleccions Generals, 28 d'abril de 2019

Resultats provisionals als municipis de l'AMB

ESTUDIS TERRITORIALS-DIRECCIÓ DE SERVEIS D'URBANISME

Ernest Ruiz i Almar, Raúl Aparicio i Moreno, Montserrat Serrano i Martí

29 d'abril de 2019



# ELECCIONS GENERALS 2019

## ÍNDEX

### 0. Resultats electorals 2016 i 2019. Gràfics i mapa de resum

Resultats electorals 2016 i 2019. Gràfics de resum  
Evolució del percentatge de vots segons partits, 1993-2019  
Mapes de partit majoritari i abstenció, 2016-2019

### 1. Resultats electorals de l'AMB

Dades generals 2019  
Evolució de l'abstenció (%) 1982-2019  
Nombre de vots per partits 2016 i 2019  
Percentatge de vots per partits 2016 i 2019

### 2. Fitxes dels resultats electorals per municipis

Badalona	Palma de Cervelló, la
Badia del Vallès	Papiol, el
Barberà del Vallès	Prat de Llobregat, el
Barcelona	Ripollet
Begues	Sant Adrià de Besòs
Castellbisbal	Sant Andreu de la Barca
Castelldefels	Sant Boi de Llobregat
Cerdanyola del Vallès	Sant Climent de Llobregat
Cervelló	Sant Cugat del Vallès
Corbera de Llobregat	Sant Feliu de Llobregat
Cornellà de Llobregat	Sant Joan Despí
Esplugues de Llobregat	Sant Just Desvern
Gavà	Sant Vicenç dels Horts
Hospitalet de Llobregat, l'	Santa Coloma de Cervelló
Molins de Rei	Santa Coloma de Gramenet
Montcada i Reixac	Tiana
Montgat	Torrelles de Llobregat
Pallejà	Viladecans

### 3. Mapes per seccions censals

Partit majoritari 2019  
Variació partit majoritari 2016-2019  
Segon partit 2019  
Abstenció - % 2019  
Variació abstenció 2016-2019  
PSC - % de vots 2019  
Variació PSC 2016-2019  
JxCAT - % de vots 2019  
Variació CDC / JxCAT 2016-2019  
PP - % de vots 2019  
Variació PP 2016-2019  
ECP - % de vots 2019  
Variació ECP 2016-2019  
ERC - % de vots 2019  
Variació ERC 2016-2019  
Cs - % de vots 2019  
Variació Cs 2016-2019  
VOX - % de vots 2019

# 0. Resultats electorals 2016 i 2019. Gràfics i mapa de resum

Resultats electorals 2016 i 2019. Gràfics de resum

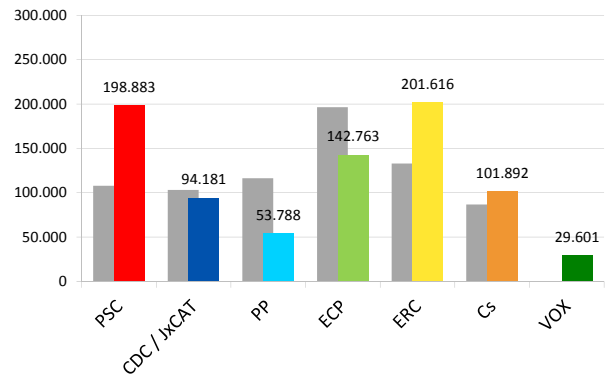
Evolució del percentatge de vots segons partits, 1993-2019

Mapes de partit majoritari i abstenció, 2016-2019

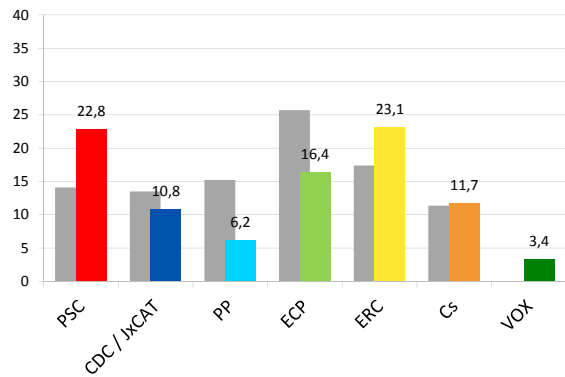
## Resultats electorals 2016 i 2019. Gràfics de resum

### Barcelona

#### Nombre de vots

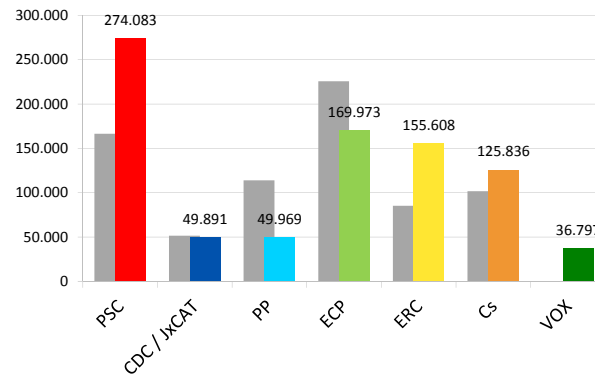


#### Percentatge de vots

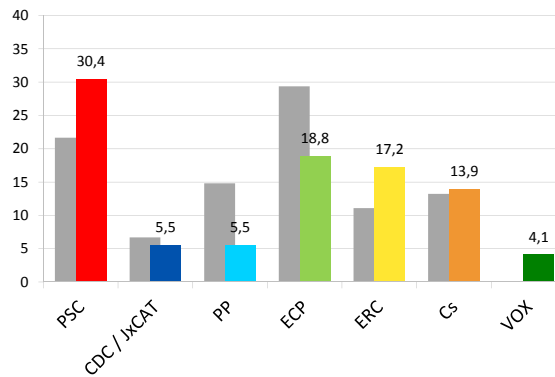


### AMB sense Barcelona

#### Nombre de vots

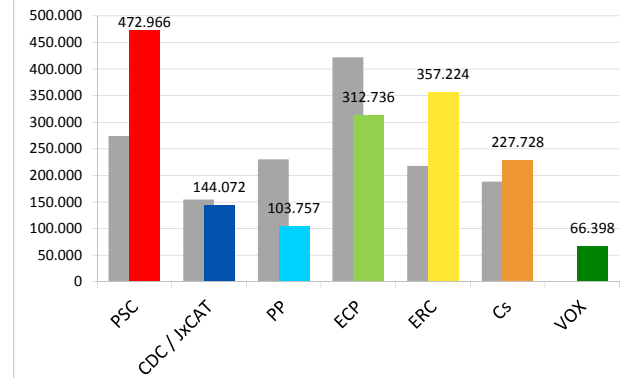


#### Percentatge de vots

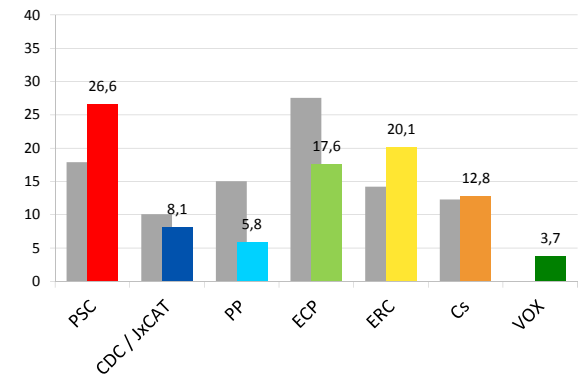


### AMB

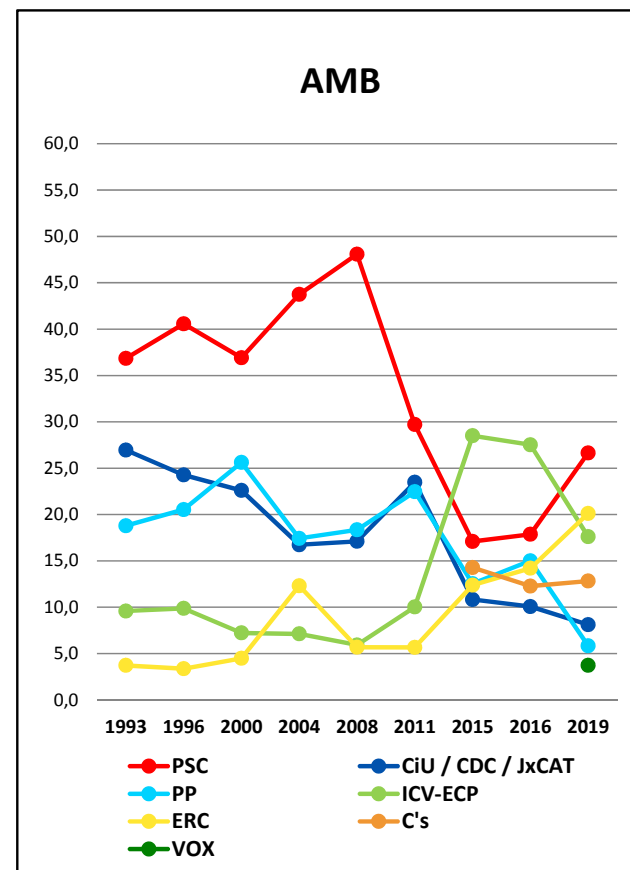
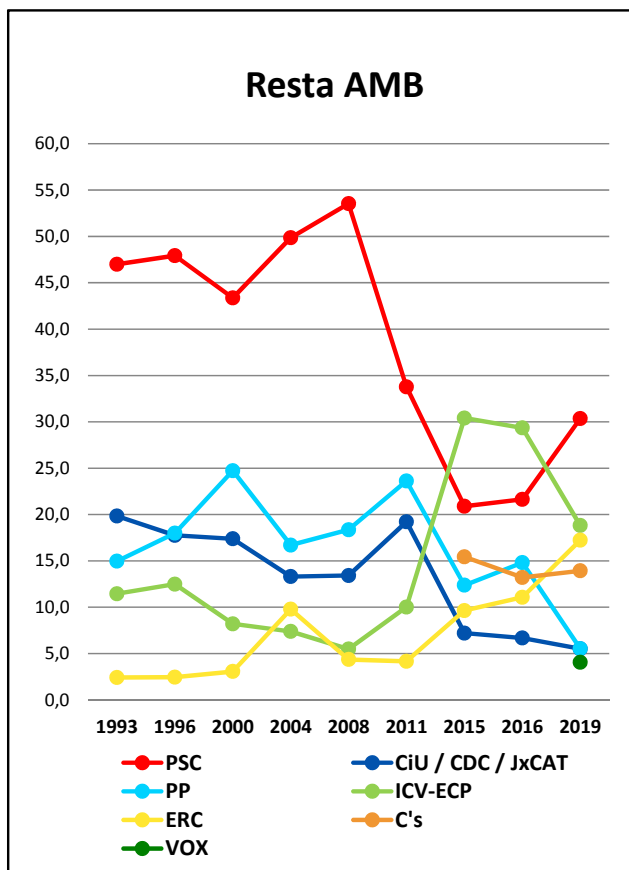
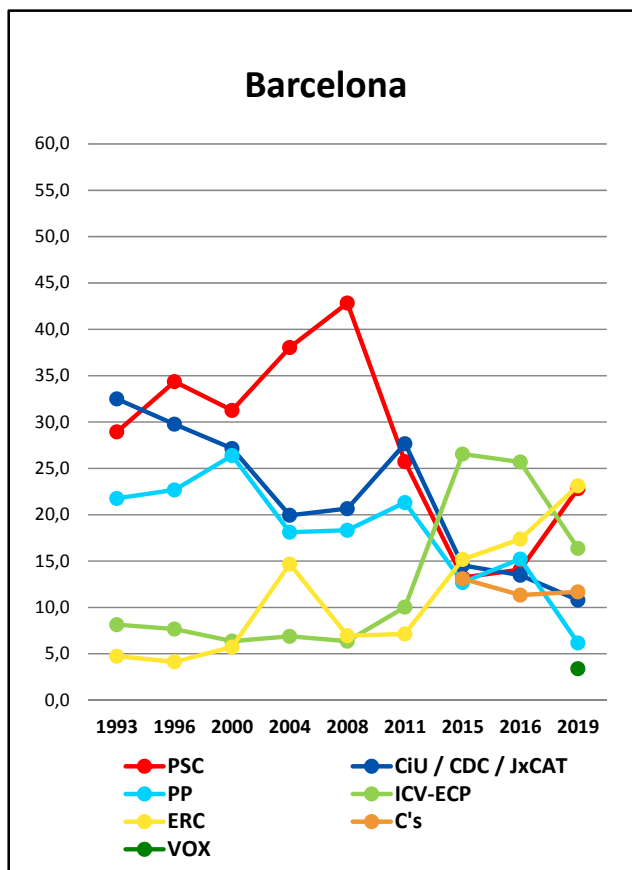
#### Nombre de vots



#### Percentatge de vots



## Evolució del percentatge de vots segons partits, 1993-2019





# 1. Resultats electorals de l'AMB

Dades generals 2019

Evolució de l'abstenció (%) 1982-2019

Nombre de vots per partits 2016 i 2019

Percentatge de vots per partits 2016 i 2019

Eleccions generals 2019  
Dades generals 2019

Municipi	Cens electoral	Votants	Abstenció	Vots nuls	Vots blancs	Vots vàlids	Vots a candidatures	% participació	% abstenció
Badalona	156.013	117.806	38.207	569	925	117.237	116.312	75,5	24,5
Badia del Vallès	10.514	7.733	2.781	36	38	7.697	7.659	73,5	26,5
Barberà del Vallès	24.729	19.751	4.978	109	125	19.642	19.517	79,9	20,1
Barcelona	1.117.841	875.552	242.289	3.491	4.334	872.061	867.727	78,3	21,7
Begues	5.172	4.337	835	10	26	4.327	4.301	83,9	16,1
Castellbisbal	9.155	7.468	1.687	40	43	7.428	7.385	81,6	18,4
Castelldefels	42.728	33.209	9.519	161	220	33.048	32.828	77,7	22,3
Cerdanyola del Vallès	43.383	35.119	8.264	135	168	34.984	34.816	81,0	19,0
Cervelló	6.878	5.456	1.422	19	25	5.437	5.412	79,3	20,7
Corbera de Llobregat	10.699	8.226	2.473	33	45	8.193	8.148	76,9	23,1
Cornellà de Llobregat	62.572	48.770	13.802	243	255	48.527	48.272	77,9	22,1
Esplugues de Llobregat	34.578	27.607	6.971	116	134	27.491	27.357	79,8	20,2
Gavà	34.019	26.317	7.702	126	170	26.191	26.021	77,4	22,6
Hospitalet de Llobregat, l'	174.965	130.091	44.874	765	677	129.326	128.649	74,4	25,6
Molins de Rei	19.494	16.197	3.297	62	58	16.135	16.077	83,1	16,9
Montcada i Reixac	25.485	19.741	5.744	92	104	19.649	19.545	77,5	22,5
Montgat	8.865	7.125	1.740	27	33	7.098	7.065	80,4	19,6
Pallejà	8.547	6.949	1.598	31	39	6.918	6.879	81,3	18,7
Palma de Cervelló, la	2.308	1.955	353	5	7	1.950	1.943	84,7	15,3
Papiol, el	3.108	2.458	650	5	13	2.453	2.440	79,1	20,9
Prat de Llobregat, el	48.285	37.548	10.737	202	218	37.346	37.128	77,8	22,2
Ripollet	27.072	21.218	5.854	118	126	21.100	20.974	78,4	21,6
Sant Adrià de Besòs	25.691	17.691	8.000	106	115	17.585	17.470	68,9	31,1
Sant Andreu de la Barca	19.445	15.361	4.084	98	90	15.263	15.173	79,0	21,0
Sant Boi de Llobregat	62.161	48.706	13.455	311	265	48.395	48.130	78,4	21,6
Sant Climent de Llobregat	3.115	2.548	567	14	22	2.534	2.512	81,8	18,2
Sant Cugat del Vallès	61.279	51.620	9.659	132	371	51.488	51.117	84,2	15,8
Sant Feliu de Llobregat	33.731	27.698	6.033	137	126	27.561	27.435	82,1	17,9
Sant Joan Despí	25.355	20.935	4.420	80	110	20.855	20.745	82,6	17,4
Sant Just Desvern	12.700	10.571	2.129	34	53	10.537	10.484	83,2	16,8
Sant Vicenç dels Horts	21.151	16.360	4.791	91	116	16.269	16.153	77,3	22,7
Santa Coloma de Cervelló	6.041	4.994	1.047	24	33	4.970	4.937	82,7	17,3
Santa Coloma de Gramenet	77.810	57.955	19.855	290	311	57.665	57.353	74,5	25,5
Tiana	6.711	5.696	1.015	19	27	5.677	5.650	84,9	15,1
Torrelles de Llobregat	4.457	3.605	852	11	20	3.594	3.574	80,9	19,1
Viladecans	49.138	38.749	10.389	175	273	38.574	38.301	78,9	21,1
<b>Total AMB</b>	<b>2.285.195</b>	<b>1.783.122</b>	<b>502.073</b>	<b>7.917</b>	<b>9.715</b>	<b>1.775.205</b>	<b>1.765.489</b>	<b>78,0</b>	<b>22,0</b>

## Eleccions generals 2019

## Evolució de l'abstenció (%) 1982-2019

Municipi	2019	2016	2015	2011	2008	2004	2000	1996	1993	1989	1986	1982
Badalona	24,5	36,1	30,0	34,7	31,6	26,5	40,3	25,1	26,9	36,3	31,8	20,3
Badia del Vallès	26,5	37,2	29,3	37,3	34,9	29,1	43,9	27,6	nd	nd	nd	nd
Barberà del Vallès	20,1	30,8	24,1	30,5	28,5	23,7	36,5	23,1	25,6	36,9	34,0	22,0
Barcelona	21,7	32,4	27,7	31,9	27,8	22,1	34,4	23,0	22,2	32,2	32,5	19,0
Begues	16,1	28,5	24,1	26,2	24,1	16,0	28,9	17,8	18,1	28,2	25,0	14,9
Castellbisbal	18,4	31,4	25,0	28,8	25,2	21,4	34,2	20,3	22,0	27,4	21,0	16,3
Castelldefels	22,3	33,3	28,4	32,1	29,4	25,0	37,5	25,6	25,8	34,9	34,4	22,7
Cerdanyola del Vallès	19,0	29,8	24,1	29,9	26,5	22,1	36,1	23,1	25,2	34,4	33,4	20,3
Cervelló	20,7	34,9	29,2	34,0	29,3	22,5	36,2	22,9	23,6	33,5	34,3	17,7
Corbera de Llobregat	23,1	37,0	32,0	36,2	30,6	23,9	39,5	24,9	23,2	31,8	27,0	18,9
Cornellà de Llobregat	22,1	31,6	25,9	31,2	26,3	21,7	34,4	21,2	23,1	31,7	29,6	20,7
Esplugues de Llobregat	20,2	30,3	24,4	29,6	25,8	20,8	33,2	21,4	22,6	31,6	30,7	17,3
Gavà	22,6	34,3	27,7	32,9	29,8	25,5	37,9	25,2	25,6	33,4	31,3	19,3
Hospitalet de Llobregat, l'	25,6	34,9	29,1	33,6	28,9	24,3	36,1	22,6	24,1	32,6	31,8	18,8
Molins de Rei	16,9	29,2	23,8	28,6	25,1	19,7	35,7	21,0	22,8	30,0	33,7	17,3
Montcada i Reixac	22,5	34,6	27,8	34,6	29,6	23,9	38,2	24,2	25,1	33,4	31,6	19,2
Montgat	19,6	32,3	25,9	32,5	28,5	21,9	36,5	23,0	23,3	33,5	34,1	17,7
Pallejà	18,7	30,5	24,5	30,6	25,4	21,9	34,1	22,2	22,6	33,3	28,0	19,4
Palma de Cervelló, la	15,3	28,0	22,4	25,4	21,2	18,0	32,4	nd	nd	nd	nd	nd
Papiol, el	20,9	33,4	30,2	32,8	27,8	21,1	36,9	21,7	20,6	32,4	30,4	17,5
Prat de Llobregat, el	22,2	31,6	25,8	32,6	29,2	25,1	38,4	24,5	26,6	36,9	31,3	19,0
Ripollet	21,6	33,9	26,3	33,2	30,6	25,3	39,4	24,1	25,8	34,6	30,8	12,2
Sant Adrià de Besòs	31,1	41,4	35,1	39,4	35,8	31,1	43,4	30,0	31,5	39,9	35,8	21,0
Sant Andreu de la Barca	21,0	33,8	26,6	33,3	30,5	25,7	41,8	25,5	27,0	34,5	33,1	18,4
Sant Boi de Llobregat	21,6	32,8	26,4	33,5	29,9	24,7	39,4	26,0	27,3	35,7	30,7	17,3
Sant Climent de Llobregat	18,2	31,5	25,4	30,6	26,3	19,8	33,1	22,5	24,3	35,6	28,5	16,9
Sant Cugat del Vallès	15,8	27,6	23,3	25,2	22,5	18,3	33,0	21,4	22,2	30,9	31,8	19,4
Sant Feliu de Llobregat	17,9	28,7	22,9	28,0	24,1	19,0	33,2	21,4	22,7	30,2	34,2	16,0
Sant Joan Despí	17,4	28,9	22,3	27,3	24,5	19,7	33,2	20,6	21,4	27,9	25,3	15,3
Sant Just Desvern	16,8	28,9	23,3	25,9	22,4	17,4	31,8	23,6	22,8	32,3	31,0	20,1
Sant Vicenç dels Horts	22,7	34,6	28,1	33,7	30,7	25,7	39,6	24,9	24,0	34,0	29,5	16,9
Santa Coloma de Cervelló	17,3	30,0	21,9	29,6	24,2	19,1	33,2	23,0	23,5	32,5	27,6	15,2
Santa Coloma de Gramenet	25,5	35,3	29,1	35,1	31,4	27,5	39,4	24,4	26,3	36,8	31,7	20,7
Tiana	15,1	28,3	22,9	26,5	22,5	16,8	28,7	17,2	17,5	26,9	26,1	17,0
Torrelles de Llobregat	19,1	32,9	26,4	32,0	27,6	21,4	36,9	22,0	22,5	32,6	29,3	21,1
Viladecans	21,1	32,6	25,8	32,2	29,8	24,6	39,3	25,4	26,5	36,1	32,4	19,4
<b>Total AMB</b>	<b>22,0</b>	<b>32,8</b>	<b>27,4</b>	<b>32,2</b>	<b>28,3</b>	<b>23,1</b>	<b>35,9</b>	<b>23,3</b>	<b>23,5</b>	<b>33,1</b>	<b>32,1</b>	<b>19,1</b>

nd: no disponible

## Eleccions generals 2019

## Nombre de vots per partits 2016 i 2019

Municipi	PSC			CDC / JxCAT			PP			ECP			ERC			Cs			VOX			Altres		
	2016	2019	2016-19	2016	2019	2016-19	2016	2019	2016-19	2016	2019	2016-19	2016	2019	2016-19	2016	2019	2016-19	2016	2019	2016-19	2016	2019	2016-19
Badalona	20.303	<b>33.881</b>	13.578	6.413	<b>6.576</b>	163	16.445	<b>7.586</b>	-8.859	28.405	<b>21.971</b>	-6.434	11.361	<b>20.654</b>	9.293	12.395	<b>15.578</b>	3.183	<b>0,0</b>	<b>4.839</b>	4.839	2.593	<b>5.227</b>	2.634
Badia del Vallès	1.843	<b>2.907</b>	1.064	61	<b>85</b>	24	1.013	<b>376</b>	-637	2.372	<b>1.772</b>	-600	244	<b>616</b>	372	813	<b>1.146</b>	333	<b>0,0</b>	<b>456</b>	456	181	<b>301</b>	120
Barberà del Vallès	3.516	<b>6.050</b>	2.534	627	<b>564</b>	-63	2.454	<b>995</b>	-1.459	5.827	<b>4.310</b>	-1.517	1.357	<b>2.909</b>	1.552	2.541	<b>3.020</b>	479	<b>0,0</b>	<b>909</b>	909	434	<b>760</b>	326
Barcelona	107.621	<b>198.883</b>	91.262	103.028	<b>94.181</b>	-8.847	116.255	<b>53.788</b>	-62.467	196.341	<b>142.763</b>	-53.578	132.722	<b>201.616</b>	68.894	86.642	<b>101.892</b>	15.250	<b>0,0</b>	<b>29.601</b>	29.601	15.622	<b>45.003</b>	29.381
Begues	343	<b>764</b>	421	607	<b>607</b>	0	360	<b>121</b>	-239	829	<b>666</b>	-163	798	<b>1.290</b>	492	443	<b>458</b>	15	<b>0,0</b>	<b>145</b>	145	89	<b>250</b>	161
Castellbisbal	961	<b>1.723</b>	762	556	<b>536</b>	-20	743	<b>293</b>	-450	1.811	<b>1.403</b>	-408	998	<b>1.792</b>	794	870	<b>972</b>	102	<b>0,0</b>	<b>330</b>	330	146	<b>336</b>	190
Castelldefels	4.582	<b>8.439</b>	3.857	2.068	<b>1.920</b>	-148	5.275	<b>2.421</b>	-2.854	7.237	<b>5.726</b>	-1.511	2.969	<b>5.685</b>	2.716	4.823	<b>5.679</b>	856	<b>0,0</b>	<b>1.744</b>	1.744	766	<b>1.214</b>	448
Cerdanyola del Vallès	5.626	<b>9.704</b>	4.078	2.271	<b>2.383</b>	112	4.071	<b>1.751</b>	-2.320	9.264	<b>6.771</b>	-2.493	3.863	<b>6.744</b>	2.881	3.990	<b>4.774</b>	784	<b>0,0</b>	<b>1.189</b>	1.189	725	<b>1.500</b>	775
Cervelló	557	<b>1.135</b>	578	476	<b>445</b>	-31	614	<b>256</b>	-358	1.187	<b>874</b>	-313	847	<b>1.546</b>	699	516	<b>682</b>	166	<b>0,0</b>	<b>225</b>	225	113	<b>249</b>	136
Corbera de Llobregat	764	<b>1.507</b>	743	817	<b>789</b>	-28	829	<b>330</b>	-499	1.760	<b>1.281</b>	-479	1.305	<b>2.581</b>	1.276	750	<b>987</b>	237	<b>0,0</b>	<b>310</b>	310	155	<b>363</b>	208
Cornellà de Llobregat	11.258	<b>17.570</b>	6.312	1.335	<b>1.474</b>	139	6.067	<b>2.793</b>	-3.274	13.465	<b>10.165</b>	-3.300	3.335	<b>6.077</b>	2.742	5.287	<b>6.792</b>	1.505	<b>0,0</b>	<b>1.826</b>	1.826	984	<b>1.575</b>	591
Esplugues de Llobregat	5.374	<b>8.613</b>	3.239	1.724	<b>1.589</b>	-135	4.304	<b>1.985</b>	-2.319	6.172	<b>4.724</b>	-1.448	2.409	<b>4.318</b>	1.909	3.326	<b>4.120</b>	794	<b>0,0</b>	<b>1.079</b>	1.079	520	<b>929</b>	409
Gavà	4.813	<b>8.040</b>	3.227	1.467	<b>1.445</b>	-22	3.324	<b>1.438</b>	-1.886	6.121	<b>4.524</b>	-1.597	2.244	<b>4.426</b>	2.182	3.412	<b>3.948</b>	536	<b>0,0</b>	<b>1.248</b>	1.248	545	<b>952</b>	407
Hospitalet de Llobregat, l'	29.889	<b>46.662</b>	16.773	4.582	<b>4.495</b>	-87	18.585	<b>8.627</b>	-9.958	32.825	<b>23.571</b>	-9.254	9.450	<b>17.626</b>	8.176	14.039	<b>17.978</b>	3.939	<b>0,0</b>	<b>5.125</b>	5.125	2.725	<b>4.565</b>	1.840
Molins de Rei	2.138	<b>3.721</b>	1.583	1.851	<b>1.787</b>	-64	1.174	<b>436</b>	-738	3.595	<b>2.626</b>	-969	2.964	<b>4.725</b>	1.761	1.324	<b>1.576</b>	252	<b>0,0</b>	<b>433</b>	433	332	<b>773</b>	441
Montcada i Reixac	3.314	<b>5.809</b>	2.495	906	<b>874</b>	-32	1.984	<b>873</b>	-1.111	5.681	<b>4.358</b>	-1.323	1.759	<b>3.573</b>	1.814	2.112	<b>2.494</b>	382	<b>0,0</b>	<b>821</b>	821	409	<b>743</b>	334
Montgat	772	<b>1.523</b>	751	558	<b>565</b>	7	681	<b>262</b>	-419	1.777	<b>1.401</b>	-376	1.073	<b>1.902</b>	829	848	<b>895</b>	47	<b>0,0</b>	<b>202</b>	202	130	<b>315</b>	185
Pallejà	1.057	<b>1.804</b>	747	512	<b>450</b>	-62	715	<b>300</b>	-415	1.693	<b>1.312</b>	-381	830	<b>1.562</b>	732	803	<b>931</b>	128	<b>0,0</b>	<b>261</b>	261	134	<b>259</b>	125
Palma de Cervelló, la	177	<b>343</b>	166	320	<b>285</b>	-35	147	<b>45</b>	-102	429	<b>311</b>	-118	376	<b>654</b>	278	159	<b>172</b>	13	<b>0,0</b>	<b>44</b>	44	47	<b>89</b>	42
Papiol, el	327	<b>522</b>	195	263	<b>279</b>	16	179	<b>82</b>	-97	518	<b>385</b>	-133	457	<b>733</b>	276	213	<b>276</b>	63	<b>0,0</b>	<b>60</b>	60	63	<b>103</b>	40
Prat de Llobregat, el	7.733	<b>12.495</b>	4.762	1.518	<b>1.392</b>	-126	4.209	<b>1.894</b>	-2.315	11.393	<b>8.436</b>	-2.957	2.575	<b>5.213</b>	2.638	3.964	<b>4.924</b>	960	<b>0,0</b>	<b>1.432</b>	1.432	804	<b>1.342</b>	538
Ripollet	3.746	<b>6.446</b>	2.700	774	<b>791</b>	17	2.387	<b>1.072</b>	-1.315	6.026	<b>4.767</b>	-1.259	1.475	<b>3.077</b>	1.602	2.510	<b>3.134</b>	624	<b>0,0</b>	<b>940</b>	940	419	<b>747</b>	328
Sant Adrià de Besòs	3.439	<b>5.619</b>	2.180	580	<b>540</b>	-40	2.440	<b>1.033</b>	-1.407	4.464	<b>3.251</b>	-1.213	1.307	<b>2.593</b>	1.286	2.069	<b>2.658</b>	589	<b>0,0</b>	<b>920</b>	920	520	<b>856</b>	336
Sant Andreu de la Barca	3.302	<b>5.243</b>	1.941	498	<b>450</b>	-48	1.685	<b>701</b>	-984	3.872	<b>2.940</b>	-932	1.059	<b>2.148</b>	1.089	1.902	<b>2.297</b>	395	<b>0,0</b>	<b>889</b>	889	259	<b>505</b>	246
Sant Boi de Llobregat	9.717	<b>15.854</b>	6.137	1.833	<b>1.761</b>	-72	5.287	<b>2.346</b>	-2.941	13.663	<b>10.176</b>	-3.487	3.856	<b>7.546</b>	3.690	5.336	<b>6.722</b>	1.386	<b>0,0</b>	<b>1.851</b>	1.851	1.020	<b>1.874</b>	854
Sant Climent de Llobregat	323	<b>581</b>	258	314	<b>287</b>	-27	155	<b>56</b>	-99	595	<b>444</b>	-151	382	<b>714</b>	332	247	<b>260</b>	13	<b>0,0</b>	<b>77</b>	77	49	<b>93</b>	44
Sant Cugat del Vallès	3.782	<b>8.550</b>	4.768	8.937	<b>8.615</b>	-322	6.273	<b>2.546</b>	-3.727	8.271	<b>6.438</b>	-1.833	9.080	<b>13.772</b>	4.692	5.636	<b>6.220</b>	584	<b>0,0</b>	<b>2.127</b>	2.127	794	<b>2.849</b>	2.055
Sant Feliu de Llobregat	4.731	<b>7.914</b>	3.183	1.855	<b>1.689</b>	-166	3.173	<b>1.351</b>	-1.822	6.727	<b>5.180</b>	-1.547	2.874	<b>5.304</b>	2.430	3.225	<b>3.958</b>	733	<b>0,0</b>	<b>1.000</b>	1.000	602	<b>1.039</b>	437
Sant Joan Despí	4.021	<b>6.632</b>	2.611	1.237	<b>1.189</b>	-48	2.303	<b>992</b>	-1.311	5.153	<b>3.947</b>	-1.206	1.919	<b>3.630</b>	1.711	2.503	<b>2.899</b>	396	<b>0,0</b>	<b>770</b>	770	411	<b>686</b>	275
Sant Just Desvern	1.055	<b>2.088</b>	1.033	1.552	<b>1.558</b>	6	1.284	<b>582</b>	-702	1.769	<b>1.422</b>	-347	1.809	<b>2.733</b>	924	1.057	<b>1.235</b>	178	<b>0,0</b>	<b>345</b>	345	170	<b>521</b>	351
Sant Vicenç dels Horts	2.802	<b>4.497</b>	1.695	763	<b>445</b>	-318	1.903	<b>717</b>	-1.186	3.824	<b>2.872</b>	-952	2.031	<b>3.789</b>	1.758	1.768	<b>2.439</b>	671	<b>0,0</b>	<b>807</b>	807	343	<b>587</b>	244
Santa Coloma de Cervelló	551	<b>1.055</b>	504	370	<b>314</b>	-56	382	<b>161</b>	-221	1.338	<b>1.054</b>	-284	729	<b>1.383</b>	654	573	<b>611</b>	38	<b>0,0</b>	<b>129</b>	129	79	<b>230</b>	151
Santa Coloma de Gramenet	14.750	<b>21.795</b>	7.045	1.181	<b>1.222</b>	41	8.025	<b>3.441</b>	-4.584	15.673	<b>11.714</b>	-3.959	2.929	<b>6.188</b>	3.259	6.353	<b>8.774</b>	2.421	<b>0,0</b>	<b>2.227</b>	2.227	1.243	<b>1.992</b>	749
Tiana	429	<b>897</b>	468	935	<b>899</b>	-36	503	<b>227</b>	-276	1.032	<b>764</b>	-268	1.172	<b>1.942</b>	770	476	<b>503</b>	27	<b>0,0</b>	<b>130</b>	130	98	<b>288</b>	190
Torrelles de Llobregat	267	<b>565</b>	298	391	<b>398</b>	7	221	<b>94</b>	-127	836	<b>540</b>	-296	800	<b>1.373</b>	573	292	<b>296</b>	4	<b>0,0</b>	<b>88</b>	88	64	<b>220</b>	156
Viladecans	8.086	<b>13.135</b>	5.049	1.218	<b>1.193</b>	-25	4.654	<b>1.786</b>	-2.868	10.045	<b>7.877</b>	-2.168	2.478	<b>4.790</b>	2.312	4.961	<b>6.428</b>	1.467	<b>0,0</b>	<b>1.819</b>	1.819	838	<b>1.273</b>	435
<b>Total AMB</b>	<b>273.969</b>	<b>472.966</b>	198.997	154.398	<b>144.072</b>	-10.326	230.103	<b>103.757</b>	-126.346	421.990	<b>312.736</b>	-109.254	217.836	<b>357.224</b>	139.388	188.178	<b>227.728</b>	39.550	<b>0,0</b>	<b>66.398</b>	66.398	34.426	<b>80.608</b>	46.182

## Eleccions generals 2019

## Percentatge de vots per partits 2016 i 2019

Municipi	PSC			CDC / JxCAT			PP			ECP			ERC			Cs			VOX			Altres		
	2016	2019	2016-19	2016	2019	2016-19	2016	2019	2016-19	2016	2019	2016-19	2016	2019	2016-19	2016	2019	2016-19	2016	2019	2016-19	2016	2019	2016-19
Badalona	20,6	28,9	8,3	6,5	5,6	-0,9	16,7	6,5	-10,2	28,8	18,7	-10,0	11,5	17,6	6,1	12,6	13,3	0,7	0,0	4,1	4,1	2,6	4,5	1,8
Badia del Vallès	28,0	37,8	9,8	0,9	1,1	0,2	15,4	4,9	-10,5	36,1	23,0	-13,0	3,7	8,0	4,3	12,4	14,9	2,5	0,0	5,9	5,9	2,8	3,9	1,2
Barberà del Vallès	20,8	30,8	10,0	3,7	2,9	-0,8	14,5	5,1	-9,5	34,5	21,9	-12,5	8,0	14,8	6,8	15,0	15,4	0,4	0,0	4,6	4,6	2,6	3,9	1,3
Barcelona	14,1	22,8	8,7	13,5	10,8	-2,7	15,2	6,2	-9,1	25,7	16,4	-9,3	17,4	23,1	5,8	11,3	11,7	0,3	0,0	3,4	3,4	2,0	5,2	3,1
Begues	9,8	17,7	7,9	17,3	14,0	-3,3	10,3	2,8	-7,5	23,7	15,4	-8,3	22,8	29,8	7,0	12,7	10,6	-2,1	0,0	3,4	3,4	2,5	5,8	3,2
Castellbisbal	15,7	23,2	7,5	9,1	7,2	-1,9	12,1	3,9	-8,2	29,6	18,9	-10,7	16,3	24,1	7,8	14,2	13,1	-1,1	0,0	4,4	4,4	2,4	4,5	2,1
Castelldefels	16,4	25,5	9,2	7,4	5,8	-1,6	18,9	7,3	-11,5	25,9	17,3	-8,5	10,6	17,2	6,6	17,2	17,2	-0,1	0,0	5,3	5,3	2,7	3,7	0,9
Cerdanyola del Vallès	18,7	27,7	9,0	7,6	6,8	-0,8	13,6	5,0	-8,5	30,8	19,4	-11,5	12,9	19,3	6,4	13,3	13,7	0,4	0,0	3,4	3,4	2,4	4,3	1,9
Cervelló	12,8	20,9	8,1	11,0	8,2	-2,8	14,1	4,7	-9,4	27,3	16,1	-11,3	19,5	28,4	8,9	11,9	12,5	0,7	0,0	4,1	4,1	2,6	4,6	2,0
Corbera de Llobregat	11,9	18,4	6,5	12,7	9,6	-3,1	12,9	4,0	-8,9	27,4	15,6	-11,8	20,3	31,5	11,2	11,7	12,1	0,4	0,0	3,8	3,8	2,4	4,4	2,0
Cornellà de Llobregat	26,8	36,2	9,4	3,2	3,0	-0,1	14,4	5,8	-8,7	32,0	21,0	-11,1	7,9	12,5	4,6	12,6	14,0	1,4	0,0	3,8	3,8	2,3	3,3	0,9
Esplugues de Llobregat	22,4	31,3	8,9	7,2	5,8	-1,4	18,0	7,2	-10,8	25,8	17,2	-8,6	10,1	15,7	5,7	13,9	15,0	1,1	0,0	3,9	3,9	2,2	3,4	1,2
Gavà	21,8	30,7	8,9	6,6	5,5	-1,1	15,0	5,5	-9,6	27,7	17,3	-10,4	10,2	16,9	6,7	15,4	15,1	-0,4	0,0	4,8	4,8	2,5	3,6	1,2
Hospitalet de Llobregat, l'	26,5	36,1	9,6	4,1	3,5	-0,6	16,5	6,7	-9,8	29,1	18,2	-10,8	8,4	13,6	5,3	12,4	13,9	1,5	0,0	4,0	4,0	2,4	3,5	1,1
Molins de Rei	15,9	23,1	7,2	13,7	11,1	-2,7	8,7	2,7	-6,0	26,7	16,3	-10,4	22,0	29,3	7,3	9,8	9,8	-0,1	0,0	2,7	2,7	2,5	4,8	2,3
Montcada i Reixac	20,3	29,6	9,3	5,6	4,5	-1,1	12,2	4,4	-7,7	34,8	22,2	-12,6	10,8	18,2	7,4	12,9	12,7	-0,2	0,0	4,2	4,2	2,5	3,8	1,3
Montgat	13,1	21,5	8,4	9,5	8,0	-1,5	11,6	3,7	-7,9	30,1	19,7	-10,4	18,2	26,8	8,6	14,4	12,6	-1,8	0,0	2,9	2,9	2,2	4,4	2,2
Pallejà	18,3	26,1	7,8	8,8	6,5	-2,3	12,4	4,3	-8,0	29,3	19,0	-10,3	14,3	22,6	8,2	13,9	13,5	-0,4	0,0	3,8	3,8	2,3	3,7	1,4
Palma de Cervelló, la	10,5	17,6	7,1	19,0	14,6	-4,4	8,7	2,3	-6,4	25,5	16,0	-9,6	22,4	33,5	11,2	9,5	8,8	-0,6	0,0	2,3	2,3	2,8	4,6	1,8
Papiol, el	16,0	21,3	5,3	12,9	11,4	-1,5	8,8	3,3	-5,4	25,4	15,7	-9,7	22,4	29,9	7,5	10,4	11,3	0,8	0,0	2,5	2,5	3,1	4,2	1,1
Prat de Llobregat, el	23,8	33,5	9,6	4,7	3,7	-1,0	13,0	5,1	-7,9	35,1	22,6	-12,5	7,9	14,0	6,0	12,2	13,2	1,0	0,0	3,8	3,8	2,5	3,6	1,1
Ripollet	21,4	30,6	9,1	4,4	3,8	-0,7	13,7	5,1	-8,6	34,5	22,6	-11,9	8,4	14,6	6,2	14,4	14,9	0,5	0,0	4,5	4,5	2,4	3,5	1,1
Sant Adrià de Besòs	23,0	32,0	8,9	3,9	3,1	-0,8	16,3	5,9	-10,5	29,9	18,5	-11,4	8,8	14,8	6,0	13,9	15,1	1,3	0,0	5,2	5,2	3,5	4,9	1,4
Sant Andreu de la Barca	26,1	34,4	8,3	3,9	3,0	-1,0	13,3	4,6	-8,7	30,6	19,3	-11,3	8,4	14,1	5,7	15,0	15,1	0,0	0,0	5,8	5,8	2,0	3,3	1,3
Sant Boi de Llobregat	23,7	32,8	9,1	4,5	3,6	-0,8	12,9	4,9	-8,0	33,3	21,0	-12,3	9,4	15,6	6,2	13,0	13,9	0,9	0,0	3,8	3,8	2,5	3,9	1,4
Sant Climent de Llobregat	15,5	22,9	7,4	15,1	11,3	-3,8	7,4	2,2	-5,2	28,6	17,5	-11,1	18,4	28,2	9,8	11,9	10,3	-1,6	0,0	3,0	3,0	2,4	3,7	1,3
Sant Cugat del Vallès	8,8	16,6	7,8	20,7	16,7	-4,0	14,5	4,9	-9,6	19,2	12,5	-6,7	21,1	26,8	5,7	13,1	12,1	-1,0	0,0	4,1	4,1	1,8	5,5	3,7
Sant Feliu de Llobregat	20,2	28,7	8,5	7,9	6,1	-1,8	13,6	4,9	-8,7	28,7	18,8	-9,9	12,3	19,2	7,0	13,8	14,4	0,6	0,0	3,6	3,6	2,6	3,8	1,2
Sant Joan Despí	22,8	31,8	9,0	7,0	5,7	-1,3	13,0	4,8	-8,3	29,2	18,9	-10,3	10,9	17,4	6,5	14,2	13,9	-0,3	0,0	3,7	3,7	2,3	3,3	1,0
Sant Just Desvern	12,0	19,8	7,8	17,7	14,8	-2,9	14,7	5,5	-9,1	20,2	13,5	-6,7	20,6	25,9	5,3	12,1	11,7	-0,3	0,0	3,3	3,3	1,9	4,9	3,0
Sant Vicenç dels Horts	20,6	27,6	7,0	5,6	2,7	-2,9	14,0	4,4	-9,6	28,2	17,7	-10,5	15,0	23,3	8,3	13,0	15,0	2,0	0,0	5,0	5,0	2,5	3,6	1,1
Santa Coloma de Cervelló	13,6	21,2	7,7	9,1	6,3	-2,8	9,4	3,2	-6,2	33,0	21,2	-11,8	18,0	27,8	9,9	14,1	12,3	-1,8	0,0	2,6	2,6	2,0	4,6	2,7
Santa Coloma de Gramenet	29,2	37,8	8,6	2,3	2,1	-0,2	15,9	6,0	-9,9	31,0	20,3	-10,7	5,8	10,7	4,9	12,6	15,2	2,7	0,0	3,9	3,9	2,5	3,5	1,0
Tiana	9,2	15,8	6,7	19,9	15,8	-4,1	10,7	4,0	-6,7	22,0	13,5	-8,5	25,0	34,2	9,2	10,2	8,9	-1,3	0,0	2,3	2,3	2,1	5,1	3,0
Torrelles de Llobregat	9,2	15,7	6,5	13,5	11,1	-2,4	7,6	2,6	-5,0	28,9	15,0	-13,8	27,6	38,2	10,6	10,1	8,2	-1,8	0,0	2,5	2,5	2,2	6,1	3,9
Viladecans	24,9	34,1	9,2	3,7	3,1	-0,7	14,3	4,6	-9,7	30,9	20,4	-10,5	7,6	12,4	4,8	15,3	16,7	1,4	0,0	4,7	4,7	2,6	3,3	0,7
<b>Total AMB</b>	17,9	26,6	8,8	10,1	8,1	-2,0	15,0	5,8	-9,2	27,5	17,6	-9,9	14,2	20,1	5,9	12,3	12,8	0,6	0,0	3,7	3,7	2,3	4,5	2,3

## 2. Fitxes dels resultats electorals a cada municipi

Badalona  
Badia del Vallès  
Barberà del Vallès  
Barcelona  
Begues  
Castellbisbal  
Castelldefels  
Cerdanyola del Vallès  
Cervelló  
Corbera de Llobregat  
Cornellà de Llobregat  
Esplugues de Llobregat  
Gavà  
Hospitalet de Llobregat, l'  
Molins de Rei  
Montcada i Reixac  
Montgat  
Pallejà

Palma de Cervelló, la  
Papiol, el  
Prat de Llobregat, el  
Ripollet  
Sant Adrià de Besòs  
Sant Andreu de la Barca  
Sant Boi de Llobregat  
Sant Climent de Llobregat  
Sant Cugat del Vallès  
Sant Feliu de Llobregat  
Sant Joan Despí  
Sant Just Desvern  
Sant Vicenç dels Horts  
Santa Coloma de Cervelló  
Santa Coloma de Gramenet  
Tiana  
Torrelles de Llobregat  
Viladecans

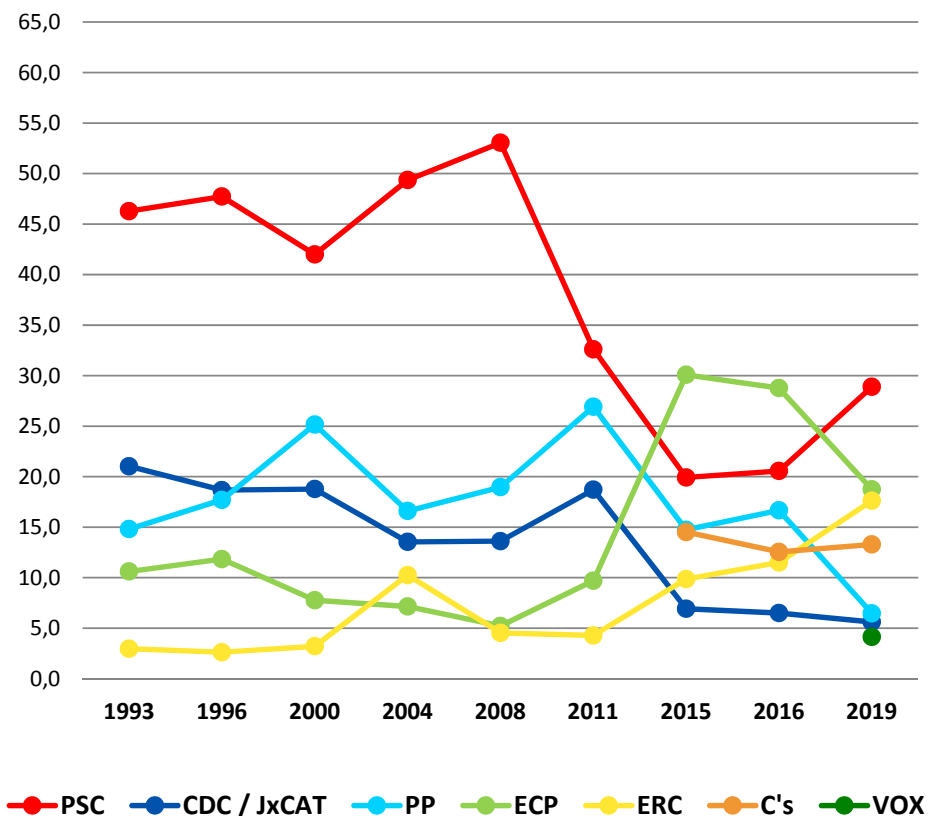
Eleccions generals 2019

# Badalona

	Dades generals		Percentatge	
	2016	2019	2016	2019
<b>Cens electoral</b>	155.409	<b>156.013</b>	100,0	<b>100,0</b>
<b>Participació</b>	99.368	<b>117.806</b>	63,9	<b>75,5</b>
<b>Abstenció</b>	56.041	<b>38.207</b>	36,1	<b>24,5</b>
<b>Vots blancs</b>	820	<b>925</b>		
<b>Vots nuls</b>	633	<b>569</b>		
<b>Vots a candidatures</b>	97.915	<b>116.312</b>		

Partits i Coalicions	Vots obtinguts		% Vots	
	2016	2019	2016	2019
PSC	20.303	<b>33.881</b>	20,6	<b>28,9</b>
CDC / Jx CAT	6.413	<b>6.576</b>	6,5	<b>5,6</b>
PP	16.445	<b>7.586</b>	16,7	<b>6,5</b>
ECP	28.405	<b>21.971</b>	28,8	<b>18,7</b>
ERC	11.361	<b>20.654</b>	11,5	<b>17,6</b>
Cs	12.395	<b>15.578</b>	12,6	<b>13,3</b>
VOX	0	<b>4.839</b>	0,0	<b>4,1</b>
Altres	2.593	<b>5.227</b>	2,6	<b>4,5</b>

Evolució del % de vots, 1993-2019



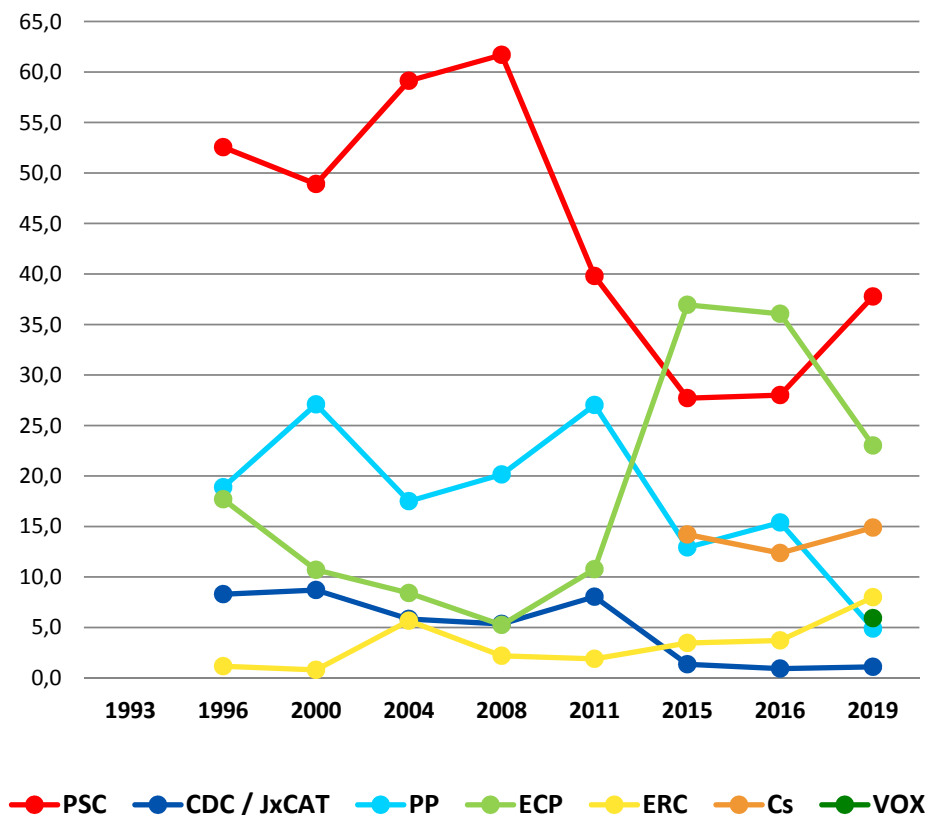
Eleccions generals 2019

# Badia del Vallès

	Dades generals		Percentatge	
	2016	2019	2016	2019
<b>Cens electoral</b>	10.553	<b>10.514</b>	100,0	<b>100,0</b>
<b>Participació</b>	6.623	<b>7.733</b>	62,8	<b>73,5</b>
<b>Abstenció</b>	3.930	<b>2.781</b>	37,2	<b>26,5</b>
<b>Vots blancs</b>	52	<b>38</b>		
<b>Vots nuls</b>	44	<b>36</b>		
<b>Vots a candidatures</b>	6.527	<b>7.659</b>		

Partits i Coalicions	Vots obtinguts		% Vots	
	2016	2019	2016	2019
PSC	1.843	<b>2.907</b>	28,0	<b>37,8</b>
CDC / Jx CAT	61	<b>85</b>	0,9	<b>1,1</b>
PP	1.013	<b>376</b>	15,4	<b>4,9</b>
ECP	2.372	<b>1.772</b>	36,1	<b>23,0</b>
ERC	244	<b>616</b>	3,7	<b>8,0</b>
Cs	813	<b>1.146</b>	12,4	<b>14,9</b>
VOX	0	<b>456</b>	0,0	<b>5,9</b>
Altres	181	<b>301</b>	2,8	<b>3,9</b>

Evució del % de vots, 1993-2019



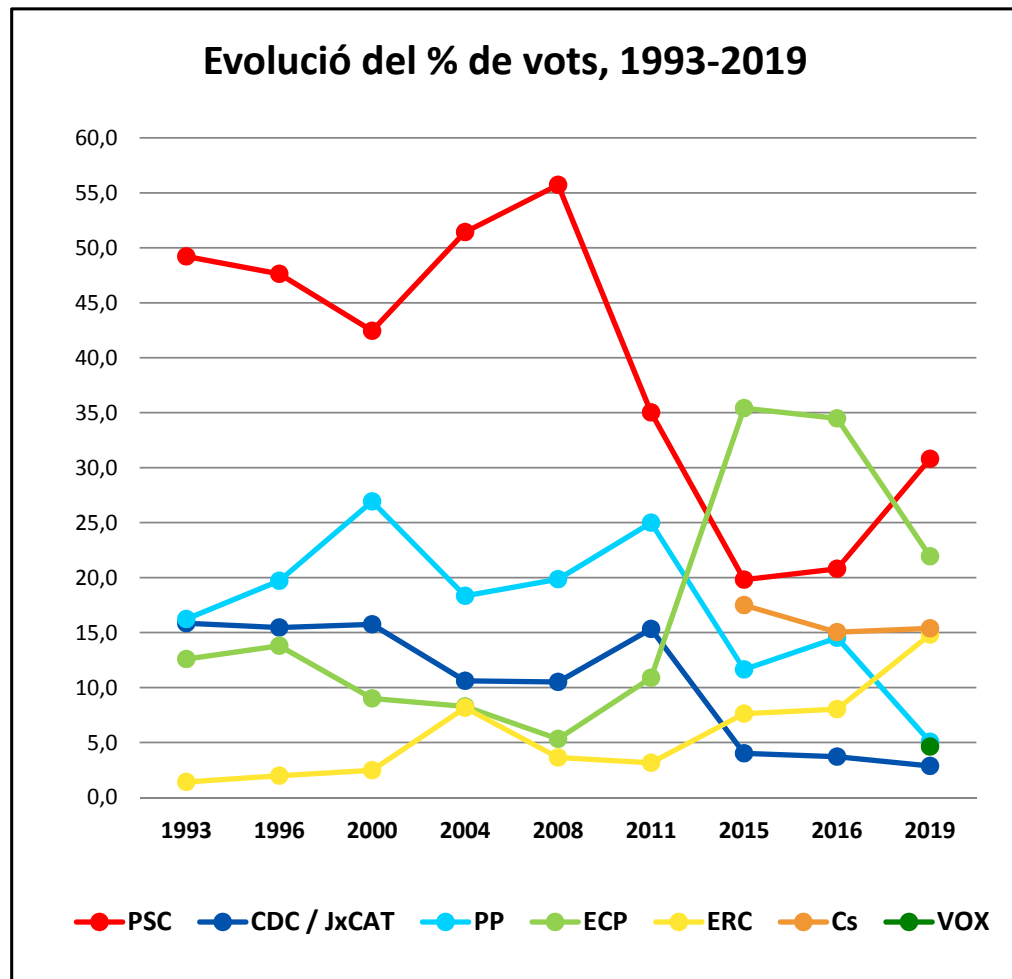
Badia del Vallès es va segregar el 22/02/1994

Eleccions generals 2019

# Barberà del Vallès

	Dades generals		Percentatge	
	2016	2019	2016	2019
<b>Cens electoral</b>	24.570	<b>24.729</b>	100,0	<b>100,0</b>
<b>Participació</b>	17.009	<b>19.751</b>	69,2	<b>79,9</b>
<b>Abstenció</b>	7.561	<b>4.978</b>	30,8	<b>20,1</b>
<b>Vots blancs</b>	145	<b>125</b>		
<b>Vots nuls</b>	108	<b>109</b>		
<b>Vots a candidatures</b>	16.756	<b>19.517</b>		

Partits i Coalicions	Vots obtinguts		% Vots	
	2016	2019	2016	2019
PSC	3.516	<b>6.050</b>	20,8	<b>30,8</b>
CDC / Jx CAT	627	<b>564</b>	3,7	<b>2,9</b>
PP	2.454	<b>995</b>	14,5	<b>5,1</b>
ECP	5.827	<b>4.310</b>	34,5	<b>21,9</b>
ERC	1.357	<b>2.909</b>	8,0	<b>14,8</b>
Cs	2.541	<b>3.020</b>	15,0	<b>15,4</b>
VOX	0	<b>909</b>	0,0	<b>4,6</b>
Altres	434	<b>760</b>	2,6	<b>3,9</b>



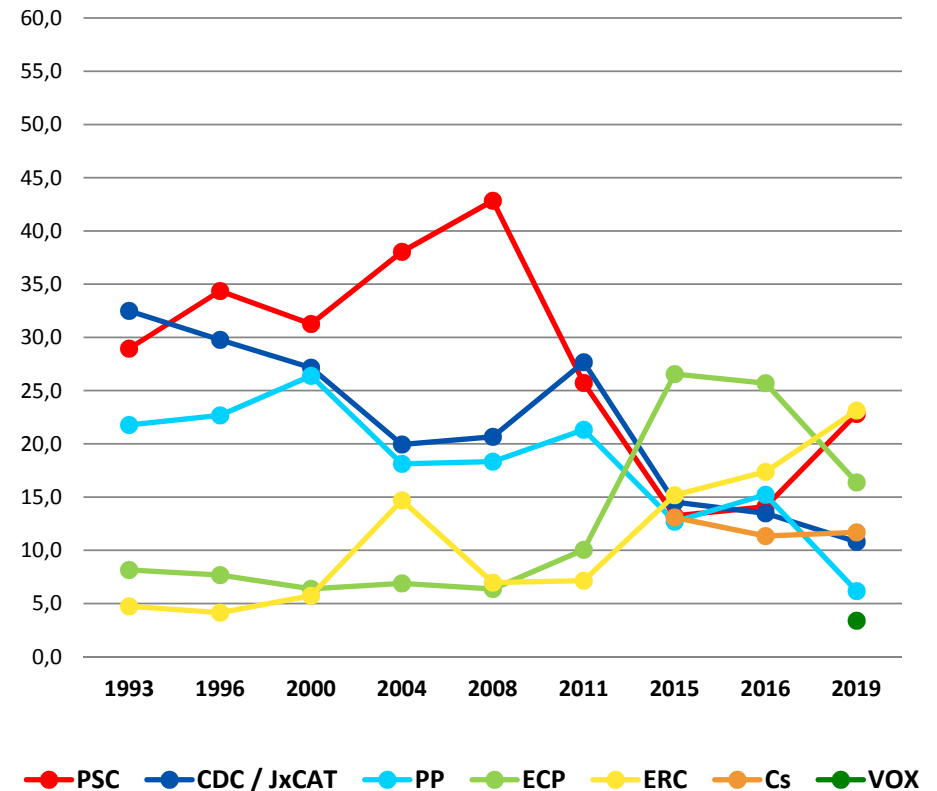
Eleccions generals 2019

# Barcelona

	Dades generals		Percentatge	
	2016	2019	2016	2019
<b>Cens electoral</b>	1.136.352	<b>1.117.841</b>	100,0	<b>100,0</b>
<b>Participació</b>	768.170	<b>875.552</b>	67,6	<b>78,3</b>
<b>Abstenció</b>	368.182	<b>242.289</b>	32,4	<b>21,7</b>
<b>Vots blancs</b>	5.799	<b>4.334</b>		
<b>Vots nuls</b>	4.140	<b>3.491</b>		
<b>Vots a candidatures</b>	758.231	<b>867.727</b>		

Partits i Coalicions	Vots obtinguts		% Vots	
	2016	2019	2016	2019
<b>PSC</b>	107.621	<b>198.883</b>	14,1	<b>22,8</b>
<b>CDC / Jx CAT</b>	103.028	<b>94.181</b>	13,5	<b>10,8</b>
<b>PP</b>	116.255	<b>53.788</b>	15,2	<b>6,2</b>
<b>ECP</b>	196.341	<b>142.763</b>	25,7	<b>16,4</b>
<b>ERC</b>	132.722	<b>201.616</b>	17,4	<b>23,1</b>
<b>Cs</b>	86.642	<b>101.892</b>	11,3	<b>11,7</b>
<b>VOX</b>	0	<b>29.601</b>	0,0	<b>3,4</b>
<b>Altres</b>	15.622	<b>45.003</b>	2,0	<b>5,2</b>

Evulci3 del % de vots, 1993-2019

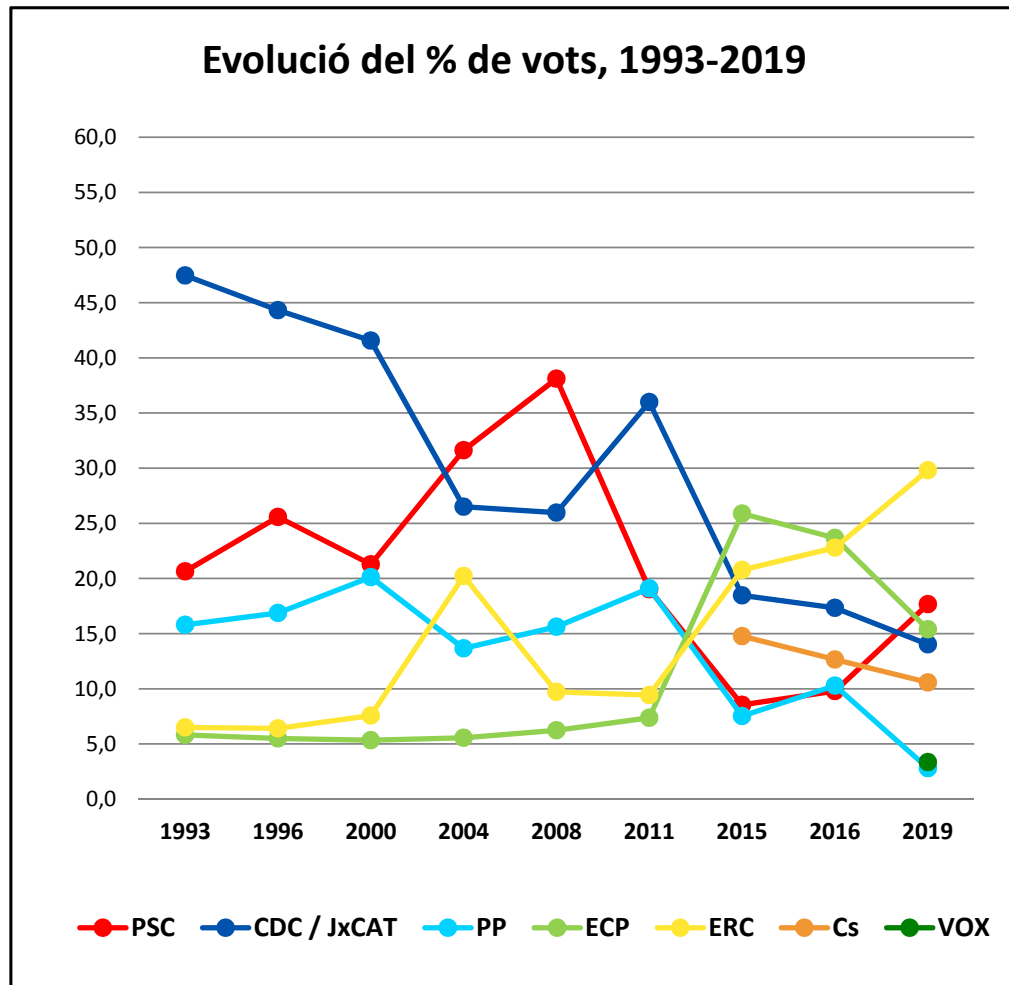


Eleccions generals 2019

# Begues

	Dades generals		Percentatge	
	2016	2019	2016	2019
<b>Cens electoral</b>	4.926	<b>5.172</b>	100,0	<b>100,0</b>
<b>Participació</b>	3.523	<b>4.337</b>	71,5	<b>83,9</b>
<b>Abstenció</b>	1.403	<b>835</b>	28,5	<b>16,1</b>
<b>Vots blancs</b>	33	<b>26</b>		
<b>Vots nuls</b>	21	<b>10</b>		
<b>Vots a candidatures</b>	3.469	<b>4.301</b>		

Partits i Coalicions	Vots obtinguts		% Vots	
	2016	2019	2016	2019
PSC	343	<b>764</b>	9,8	<b>17,7</b>
CDC / Jx CAT	607	<b>607</b>	17,3	<b>14,0</b>
PP	360	<b>121</b>	10,3	<b>2,8</b>
ECP	829	<b>666</b>	23,7	<b>15,4</b>
ERC	798	<b>1.290</b>	22,8	<b>29,8</b>
Cs	443	<b>458</b>	12,7	<b>10,6</b>
VOX	0	<b>145</b>	0,0	<b>3,4</b>
Altres	89	<b>250</b>	2,5	<b>5,8</b>

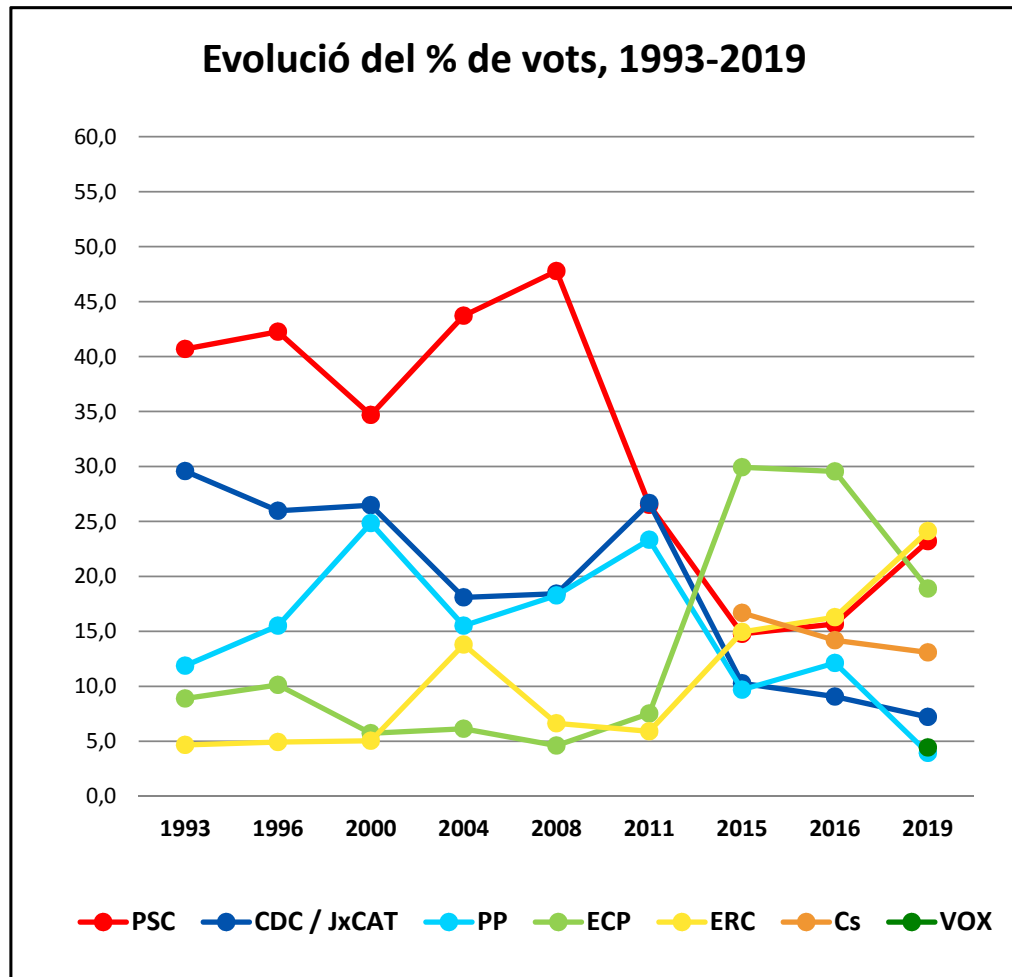


Eleccions generals 2019

# Castellbisbal

	Dades generals		Percentatge	
	2016	2019	2016	2019
<b>Cens electoral</b>	8.998	<b>9.155</b>	100,0	<b>100,0</b>
<b>Participació</b>	6.172	<b>7.468</b>	68,6	<b>81,6</b>
<b>Abstenció</b>	2.826	<b>1.687</b>	31,4	<b>18,4</b>
<b>Vots blancs</b>	44	<b>43</b>		
<b>Vots nuls</b>	43	<b>40</b>		
<b>Vots a candidatures</b>	6.085	<b>7.385</b>		

Partits i Coalicions	Vots obtinguts		% Vots	
	2016	2019	2016	2019
PSC	961	<b>1.723</b>	15,7	<b>23,2</b>
CDC / Jx CAT	556	<b>536</b>	9,1	<b>7,2</b>
PP	743	<b>293</b>	12,1	<b>3,9</b>
ECP	1.811	<b>1.403</b>	29,6	<b>18,9</b>
ERC	998	<b>1.792</b>	16,3	<b>24,1</b>
Cs	870	<b>972</b>	14,2	<b>13,1</b>
VOX	0	<b>330</b>	0,0	<b>4,4</b>
Altres	146	<b>336</b>	2,4	<b>4,5</b>

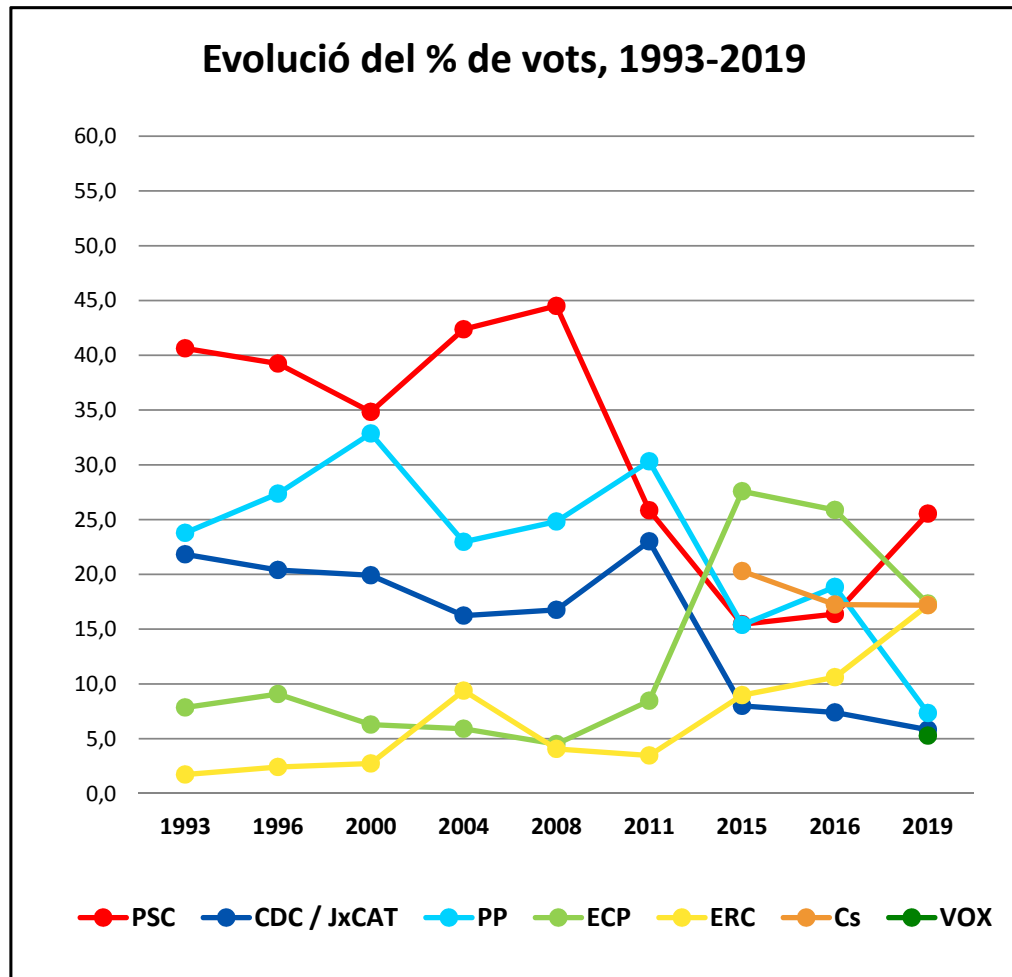


Eleccions generals 2019

# Castelldefels

	Dades generals		Percentatge	
	2016	2019	2016	2019
<b>Cens electoral</b>	42.140	<b>42.728</b>	100,0	<b>100,0</b>
<b>Participació</b>	28.129	<b>33.209</b>	66,8	<b>77,7</b>
<b>Abstenció</b>	14.011	<b>9.519</b>	33,3	<b>22,3</b>
<b>Vots blancs</b>	257	<b>220</b>		
<b>Vots nuls</b>	152	<b>161</b>		
<b>Vots a candidatures</b>	27.720	<b>32.828</b>		

Partits i Coalicions	Vots obtinguts		% Vots	
	2016	2019	2016	2019
PSC	4.582	<b>8.439</b>	16,4	<b>25,5</b>
CDC / Jx CAT	2.068	<b>1.920</b>	7,4	<b>5,8</b>
PP	5.275	<b>2.421</b>	18,9	<b>7,3</b>
ECP	7.237	<b>5.726</b>	25,9	<b>17,3</b>
ERC	2.969	<b>5.685</b>	10,6	<b>17,2</b>
Cs	4.823	<b>5.679</b>	17,2	<b>17,2</b>
VOX	0	<b>1.744</b>	0,0	<b>5,3</b>
Altres	766	<b>1.214</b>	2,7	<b>3,7</b>

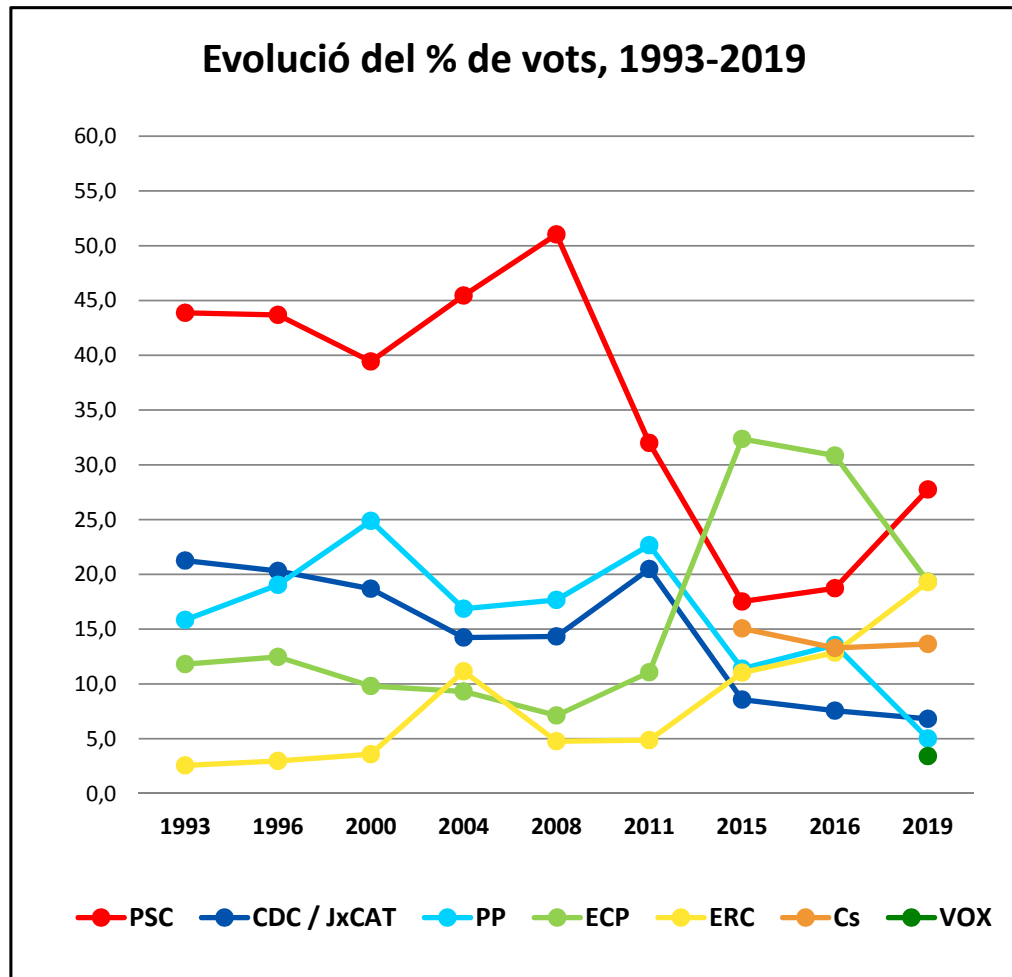


Eleccions generals 2019

# Cerdanyola del Vallès

	Dades generals		Percentatge	
	2016	2019	2016	2019
<b>Cens electoral</b>	43.030	<b>43.383</b>	100,0	<b>100,0</b>
<b>Participació</b>	30.192	<b>35.119</b>	70,2	<b>81,0</b>
<b>Abstenció</b>	12.838	<b>8.264</b>	29,8	<b>19,0</b>
<b>Vots blancs</b>	229	<b>168</b>		
<b>Vots nuls</b>	153	<b>135</b>		
<b>Vots a candidatures</b>	29.810	<b>34.816</b>		

Partits i Coalicions	Vots obtinguts		% Vots	
	2016	2019	2016	2019
PSC	5.626	<b>9.704</b>	18,7	<b>27,7</b>
CDC / Jx CAT	2.271	<b>2.383</b>	7,6	<b>6,8</b>
PP	4.071	<b>1.751</b>	13,6	<b>5,0</b>
ECP	9.264	<b>6.771</b>	30,8	<b>19,4</b>
ERC	3.863	<b>6.744</b>	12,9	<b>19,3</b>
Cs	3.990	<b>4.774</b>	13,3	<b>13,7</b>
VOX	0	<b>1.189</b>	0,0	<b>3,4</b>
Altres	725	<b>1.500</b>	2,4	<b>4,3</b>

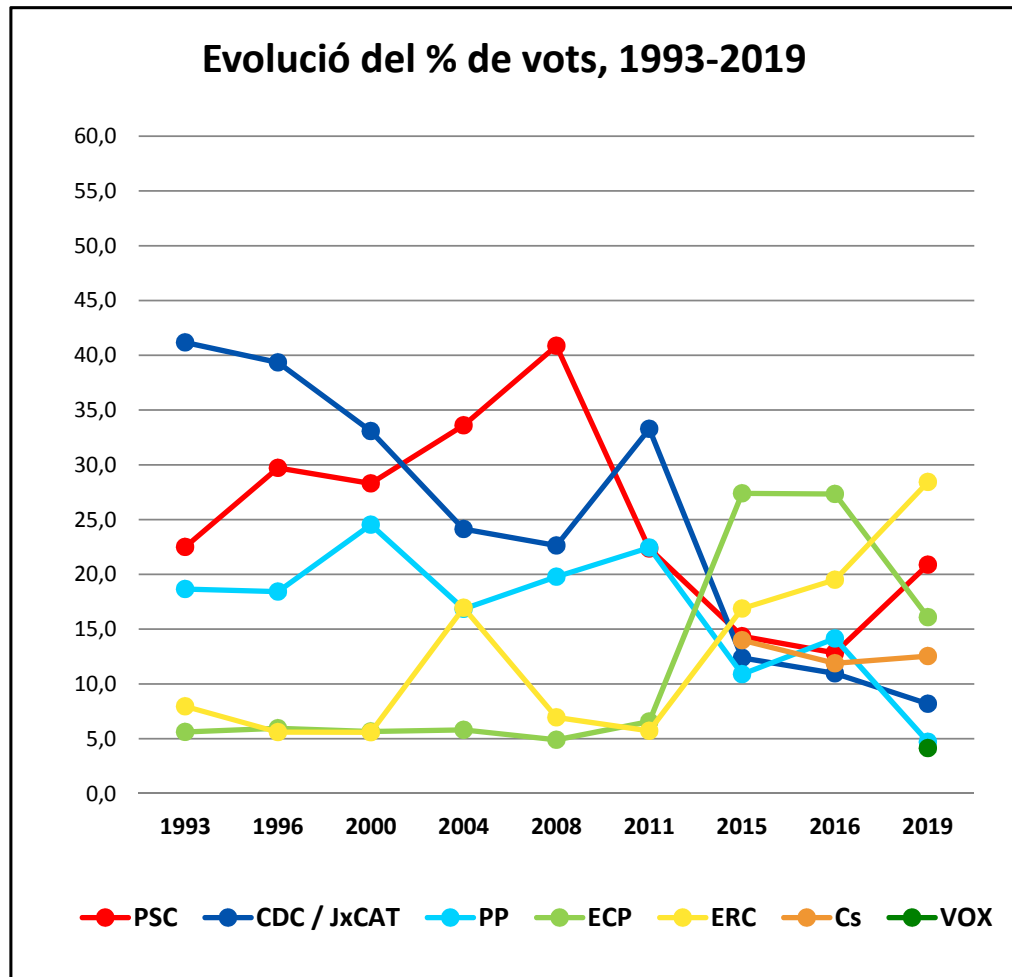


Eleccions generals 2019

# Cervelló

	Dades generals		Percentatge	
	2016	2019	2016	2019
<b>Cens electoral</b>	6.718	<b>6.878</b>	100,0	<b>100,0</b>
<b>Participació</b>	4.373	<b>5.456</b>	65,1	<b>79,3</b>
<b>Abstenció</b>	2.345	<b>1.422</b>	34,9	<b>20,7</b>
<b>Vots blancs</b>	33	<b>25</b>		
<b>Vots nuls</b>	30	<b>19</b>		
<b>Vots a candidatures</b>	4.310	<b>5.412</b>		

Partits i Coalicions	Vots obtinguts		% Vots	
	2016	2019	2016	2019
PSC	557	<b>1.135</b>	12,8	<b>20,9</b>
CDC / Jx CAT	476	<b>445</b>	11,0	<b>8,2</b>
PP	614	<b>256</b>	14,1	<b>4,7</b>
ECP	1.187	<b>874</b>	27,3	<b>16,1</b>
ERC	847	<b>1.546</b>	19,5	<b>28,4</b>
Cs	516	<b>682</b>	11,9	<b>12,5</b>
VOX	0	<b>225</b>	0,0	<b>4,1</b>
Altres	113	<b>249</b>	2,6	<b>4,6</b>

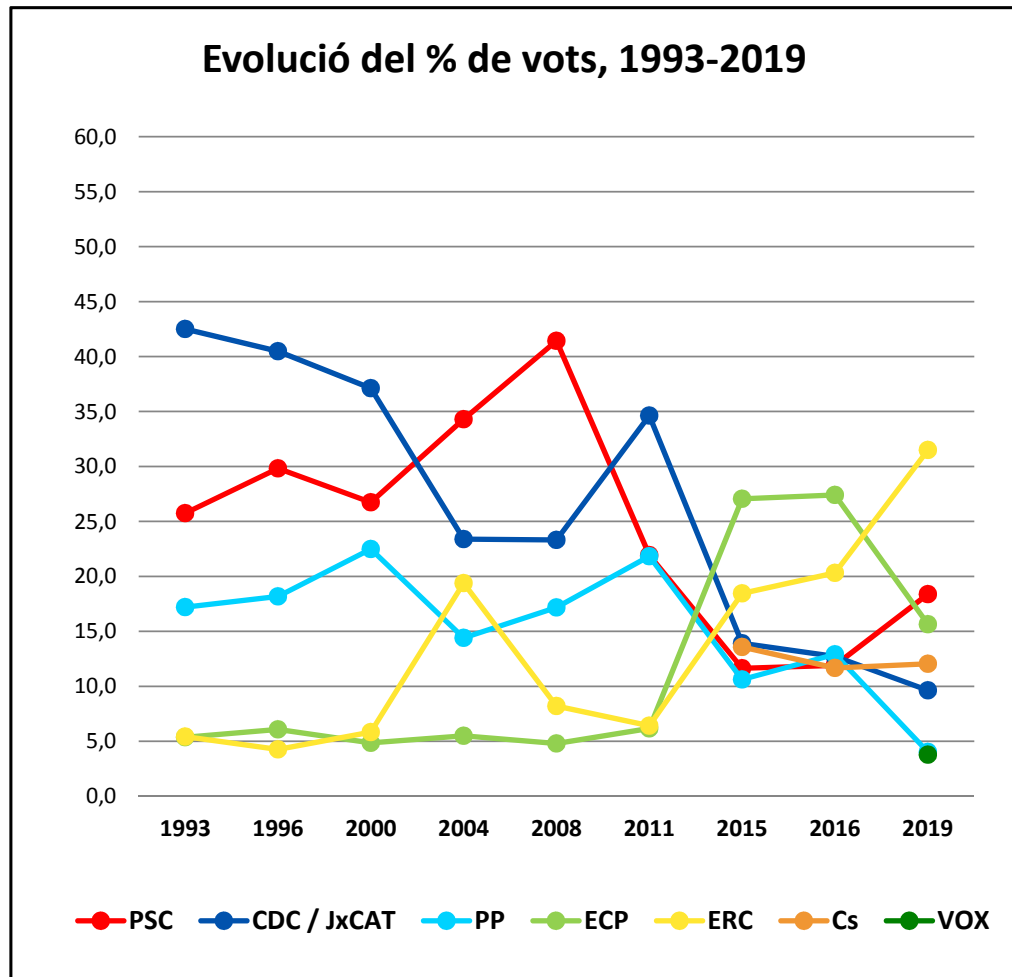


Eleccions generals 2019

# Corbera de Llobregat

	Dades generals		Percentatge	
	2016	2019	2016	2019
<b>Cens electoral</b>	10.259	<b>10.699</b>	100,0	<b>100,0</b>
<b>Participació</b>	6.462	<b>8.226</b>	63,0	<b>76,9</b>
<b>Abstenció</b>	3.797	<b>2.473</b>	37,0	<b>23,1</b>
<b>Vots blancs</b>	42	<b>45</b>		
<b>Vots nuls</b>	40	<b>33</b>		
<b>Vots a candidatures</b>	6.380	<b>8.148</b>		

Partits i Coalicions	Vots obtinguts		% Vots	
	2016	2019	2016	2019
PSC	764	<b>1.507</b>	11,9	<b>18,4</b>
CDC / Jx CAT	817	<b>789</b>	12,7	<b>9,6</b>
PP	829	<b>330</b>	12,9	<b>4,0</b>
ECP	1.760	<b>1.281</b>	27,4	<b>15,6</b>
ERC	1.305	<b>2.581</b>	20,3	<b>31,5</b>
Cs	750	<b>987</b>	11,7	<b>12,1</b>
VOX	0	<b>310</b>	0,0	<b>3,8</b>
Altres	155	<b>363</b>	2,4	<b>4,4</b>

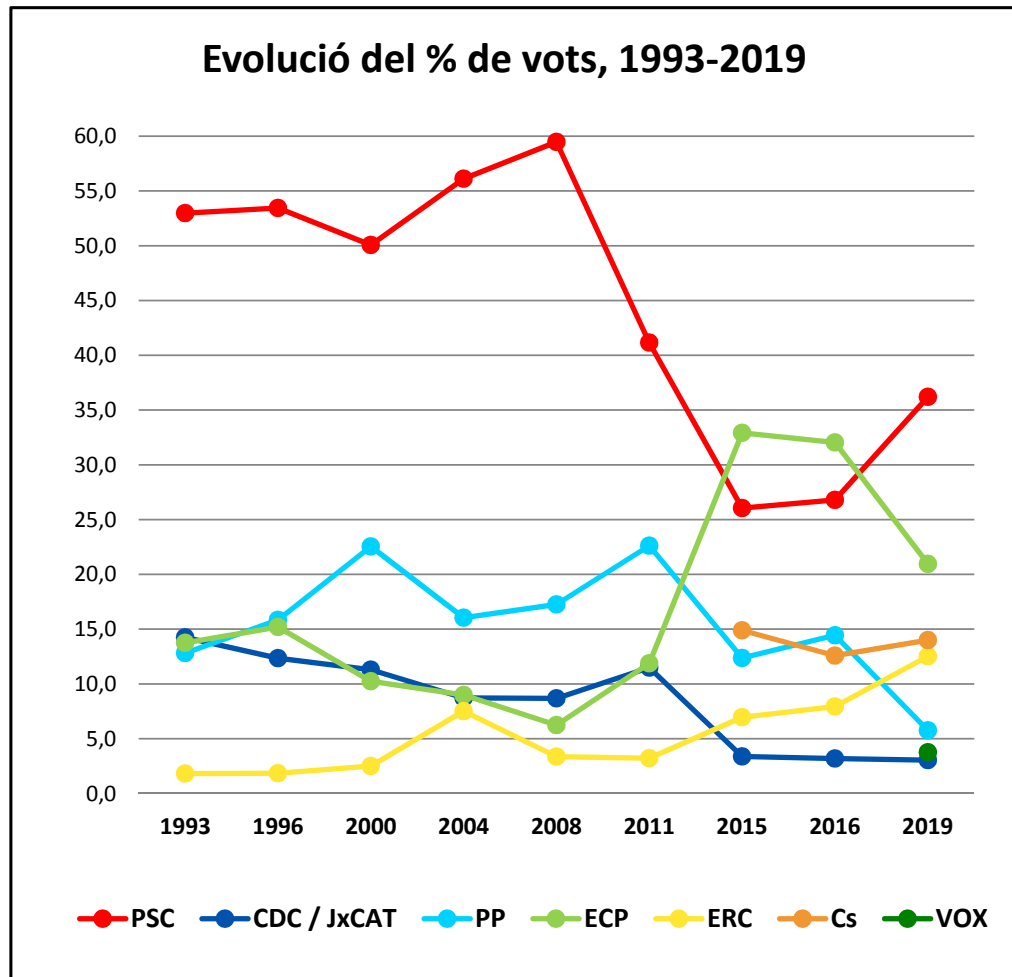


Eleccions generals 2019

# Cornellà de Llobregat

	Dades generals		Percentatge	
	2016	2019	2016	2019
<b>Cens electoral</b>	61.814	<b>62.572</b>	100,0	<b>100,0</b>
<b>Participació</b>	42.275	<b>48.770</b>	68,4	<b>77,9</b>
<b>Abstenció</b>	19.539	<b>13.802</b>	31,6	<b>22,1</b>
<b>Vots blancs</b>	294	<b>255</b>		
<b>Vots nuls</b>	250	<b>243</b>		
<b>Vots a candidatures</b>	41.731	<b>48.272</b>		

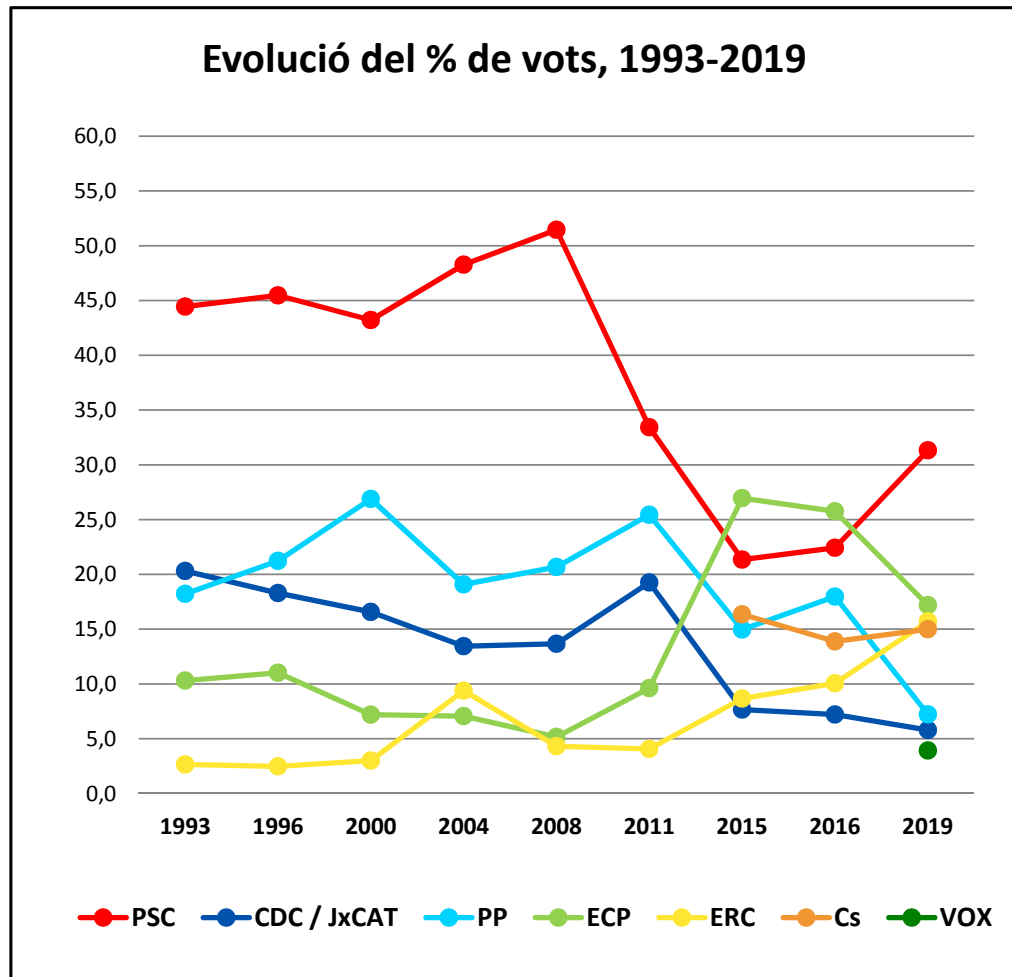
Partits i Coalicions	Vots obtinguts		% Vots	
	2016	2019	2016	2019
PSC	11.258	<b>17.570</b>	26,8	<b>36,2</b>
CDC / Jx CAT	1.335	<b>1.474</b>	3,2	<b>3,0</b>
PP	6.067	<b>2.793</b>	14,4	<b>5,8</b>
ECP	13.465	<b>10.165</b>	32,0	<b>21,0</b>
ERC	3.335	<b>6.077</b>	7,9	<b>12,5</b>
Cs	5.287	<b>6.792</b>	12,6	<b>14,0</b>
VOX	0	<b>1.826</b>	0,0	<b>3,8</b>
Altres	984	<b>1.575</b>	2,3	<b>3,3</b>



# Esplugues de Llobregat

	Dades generals		Percentatge	
	2016	2019	2016	2019
<b>Cens electoral</b>	34.508	<b>34.578</b>	100,0	<b>100,0</b>
<b>Participació</b>	24.070	<b>27.607</b>	69,8	<b>79,8</b>
<b>Abstenció</b>	10.438	<b>6.971</b>	30,3	<b>20,2</b>
<b>Vots blancs</b>	127	<b>134</b>		
<b>Vots nuls</b>	114	<b>116</b>		
<b>Vots a candidatures</b>	23.829	<b>27.357</b>		

Partits i Coalicions	Vots obtinguts		% Vots	
	2016	2019	2016	2019
PSC	5.374	<b>8.613</b>	22,4	<b>31,3</b>
CDC / Jx CAT	1.724	<b>1.589</b>	7,2	<b>5,8</b>
PP	4.304	<b>1.985</b>	18,0	<b>7,2</b>
ECP	6.172	<b>4.724</b>	25,8	<b>17,2</b>
ERC	2.409	<b>4.318</b>	10,1	<b>15,7</b>
Cs	3.326	<b>4.120</b>	13,9	<b>15,0</b>
VOX	0	<b>1.079</b>	0,0	<b>3,9</b>
Altres	520	<b>929</b>	2,2	<b>3,4</b>



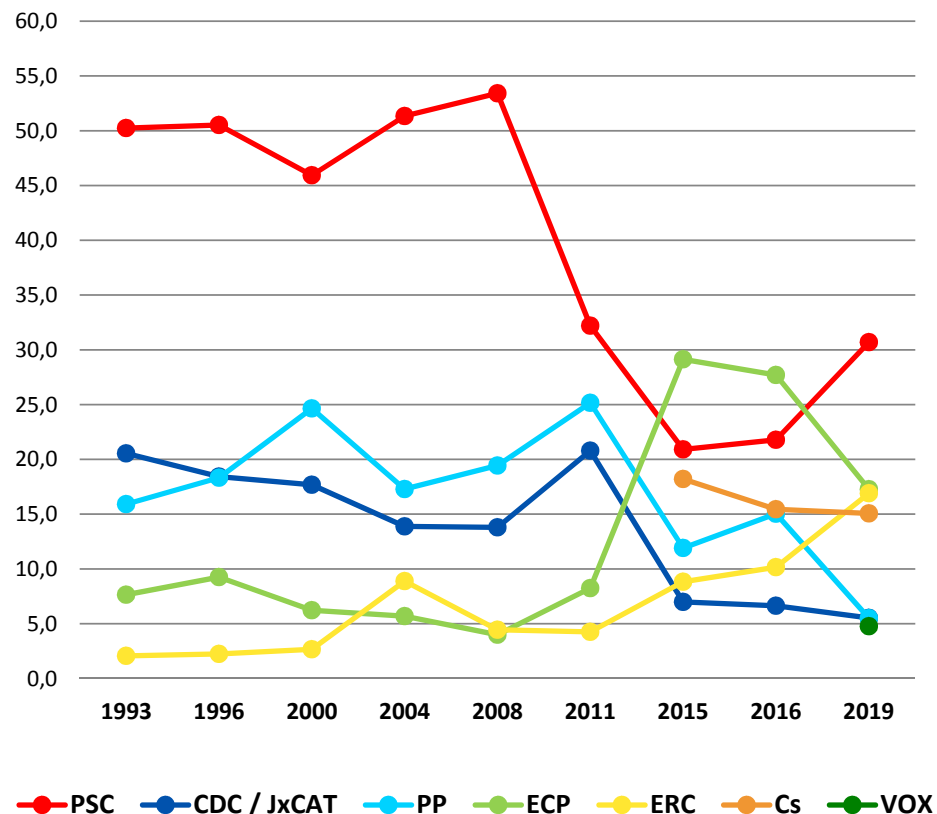
## Eleccions generals 2019

# Gavà

	Dades generals		Percentatge	
	2016	2019	2016	2019
<b>Cens electoral</b>	33.850	<b>34.019</b>	100,0	<b>100,0</b>
<b>Participació</b>	22.230	<b>26.317</b>	65,7	<b>77,4</b>
<b>Abstenció</b>	11.620	<b>7.702</b>	34,3	<b>22,6</b>
<b>Vots blancs</b>	170	<b>170</b>		
<b>Vots nuls</b>	134	<b>126</b>		
<b>Vots a candidatures</b>	21.926	<b>26.021</b>		

Partits i Coalicions	Vots obtinguts		% Vots	
	2016	2019	2016	2019
PSC	4.813	<b>8.040</b>	21,8	<b>30,7</b>
CDC / Jx CAT	1.467	<b>1.445</b>	6,6	<b>5,5</b>
PP	3.324	<b>1.438</b>	15,0	<b>5,5</b>
ECP	0	<b>4.524</b>	27,7	<b>17,3</b>
ERC	2.244	<b>4.426</b>	10,2	<b>16,9</b>
Cs	3.412	<b>3.948</b>	15,4	<b>15,1</b>
VOX	0	<b>1.248</b>	0,0	<b>4,8</b>
Altres	545	<b>952</b>	2,5	<b>3,6</b>

### Evolució del % de vots, 1993-2019

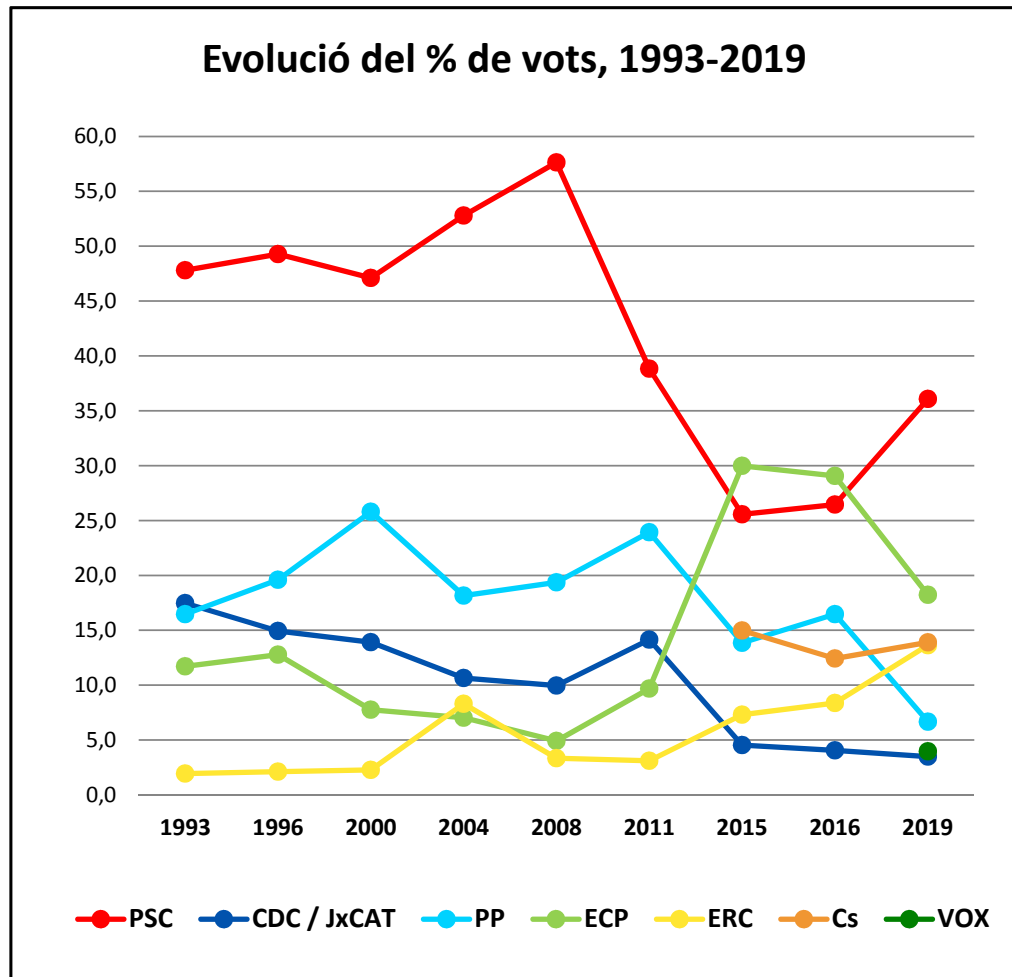


Eleccions generals 2019

# Hospitalet de Llobregat, I'

	Dades generals		Percentatge	
	2016	2019	2016	2019
<b>Cens electoral</b>	174.622	<b>174.965</b>	100,0	<b>100,0</b>
<b>Participació</b>	113.632	<b>130.091</b>	65,1	<b>74,4</b>
<b>Abstenció</b>	60.990	<b>44.874</b>	34,9	<b>25,6</b>
<b>Vots blancs</b>	847	<b>677</b>		
<b>Vots nuls</b>	690	<b>765</b>		
<b>Vots a candidatures</b>	112.095	<b>128.649</b>		

Partits i Coalicions	Vots obtinguts		% Vots	
	2016	2019	2016	2019
PSC	29.889	<b>46.662</b>	15,9	<b>36,1</b>
CDC / Jx CAT	4.582	<b>4.495</b>	4,1	<b>3,5</b>
PP	18.585	<b>8.627</b>	16,5	<b>6,7</b>
ECP	32.825	<b>23.571</b>	29,1	<b>18,2</b>
ERC	9.450	<b>17.626</b>	8,4	<b>13,6</b>
Cs	14.039	<b>17.978</b>	12,4	<b>13,9</b>
VOX	0	<b>5.125</b>	0,0	<b>4,0</b>
Altres	2.725	<b>4.565</b>	2,4	<b>3,5</b>

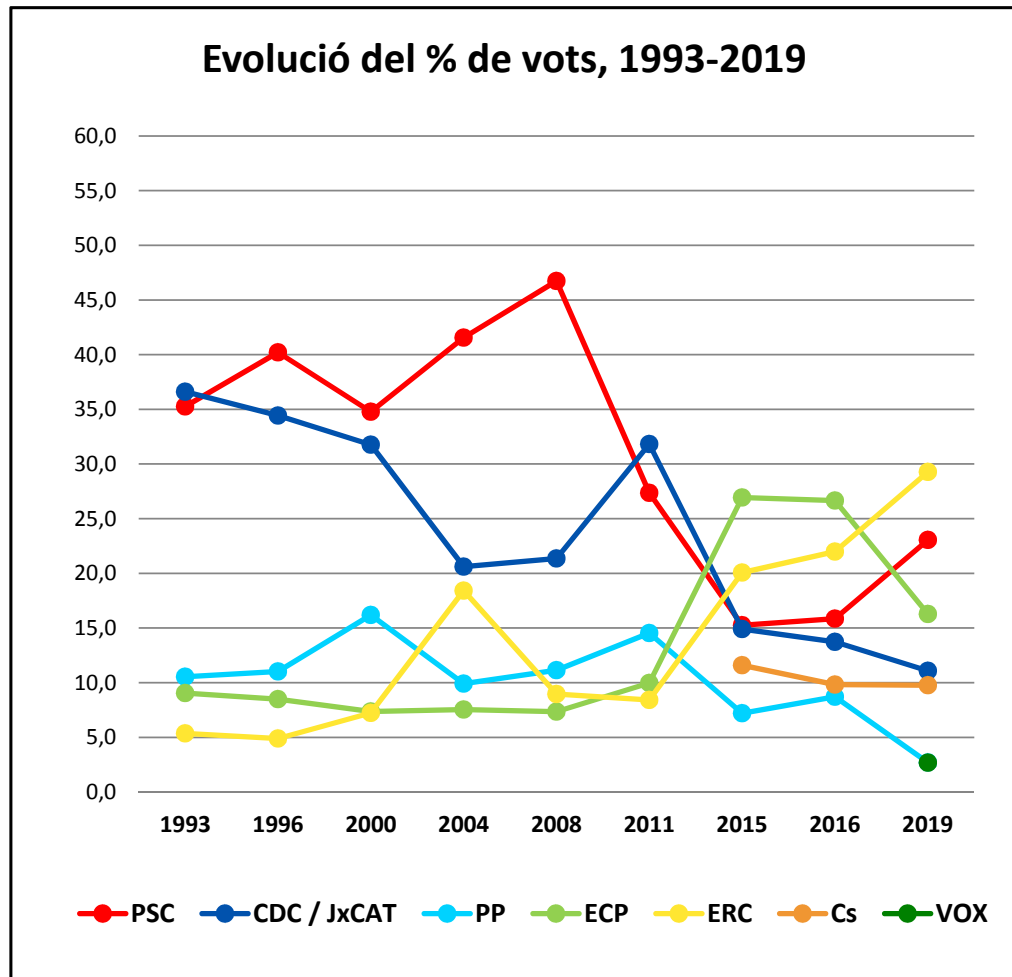


Eleccions generals 2019

# Molins de Rei

	Dades generals		Percentatge	
	2016	2019	2016	2019
<b>Cens electoral</b>	19.140	<b>19.494</b>	100,0	<b>100,0</b>
<b>Participació</b>	13.557	<b>16.197</b>	70,8	<b>83,1</b>
<b>Abstenció</b>	5.583	<b>3.297</b>	29,2	<b>16,9</b>
<b>Vots blancs</b>	106	<b>58</b>		
<b>Vots nuls</b>	73	<b>62</b>		
<b>Vots a candidatures</b>	13.378	<b>16.077</b>		

Partits i Coalicions	Vots obtinguts		% Vots	
	2016	2019	2016	2019
PSC	2.138	<b>3.721</b>	15,9	<b>23,1</b>
CDC / Jx CAT	1.851	<b>1.787</b>	13,7	<b>11,1</b>
PP	1.174	<b>436</b>	8,7	<b>2,7</b>
ECP	3.595	<b>2.626</b>	26,7	<b>16,3</b>
ERC	2.964	<b>4.725</b>	22,0	<b>29,3</b>
Cs	1.324	<b>1.576</b>	9,8	<b>9,8</b>
VOX	0	<b>433</b>	0,0	<b>2,7</b>
Altres	332	<b>773</b>	2,5	<b>4,8</b>

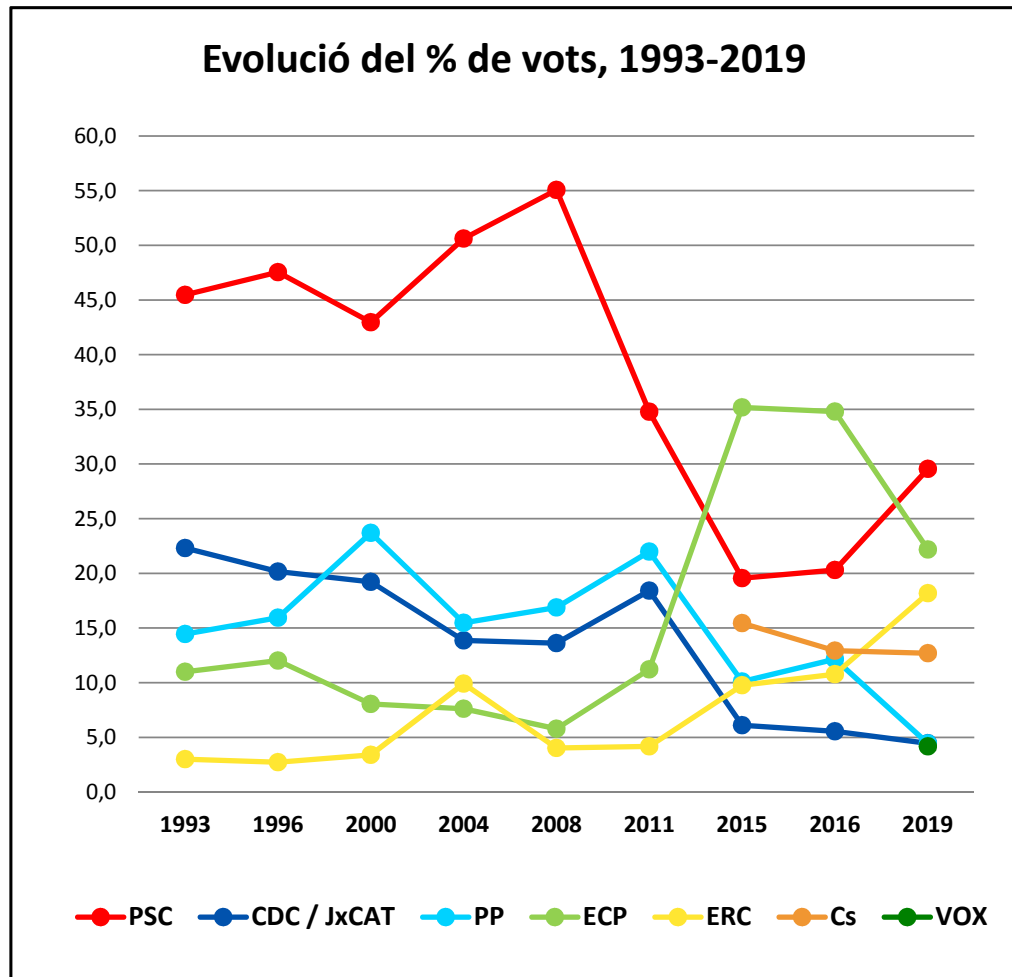


Eleccions generals 2019

# Montcada i Reixac

	Dades generals		Percentatge	
	2016	2019	2016	2019
<b>Cens electoral</b>	25.081	<b>25.485</b>	100,0	<b>100,0</b>
<b>Participació</b>	16.406	<b>19.741</b>	65,4	<b>77,5</b>
<b>Abstenció</b>	8.675	<b>5.744</b>	34,6	<b>22,5</b>
<b>Vots blancs</b>	164	<b>104</b>		
<b>Vots nuls</b>	77	<b>92</b>		
<b>Vots a candidatures</b>	16.165	<b>19.545</b>		

Partits i Coalicions	Vots obtinguts		% Vots	
	2016	2019	2016	2019
PSC	3.314	<b>5.809</b>	20,3	<b>29,6</b>
CDC / Jx CAT	906	<b>874</b>	5,6	<b>4,5</b>
PP	1.984	<b>873</b>	12,2	<b>4,4</b>
ECP	5.681	<b>4.358</b>	34,8	<b>22,2</b>
ERC	1.759	<b>3.573</b>	10,8	<b>18,2</b>
Cs	2.112	<b>2.494</b>	12,9	<b>12,7</b>
VOX	0	<b>821</b>	0,0	<b>4,2</b>
Altres	409	<b>743</b>	2,5	<b>3,8</b>

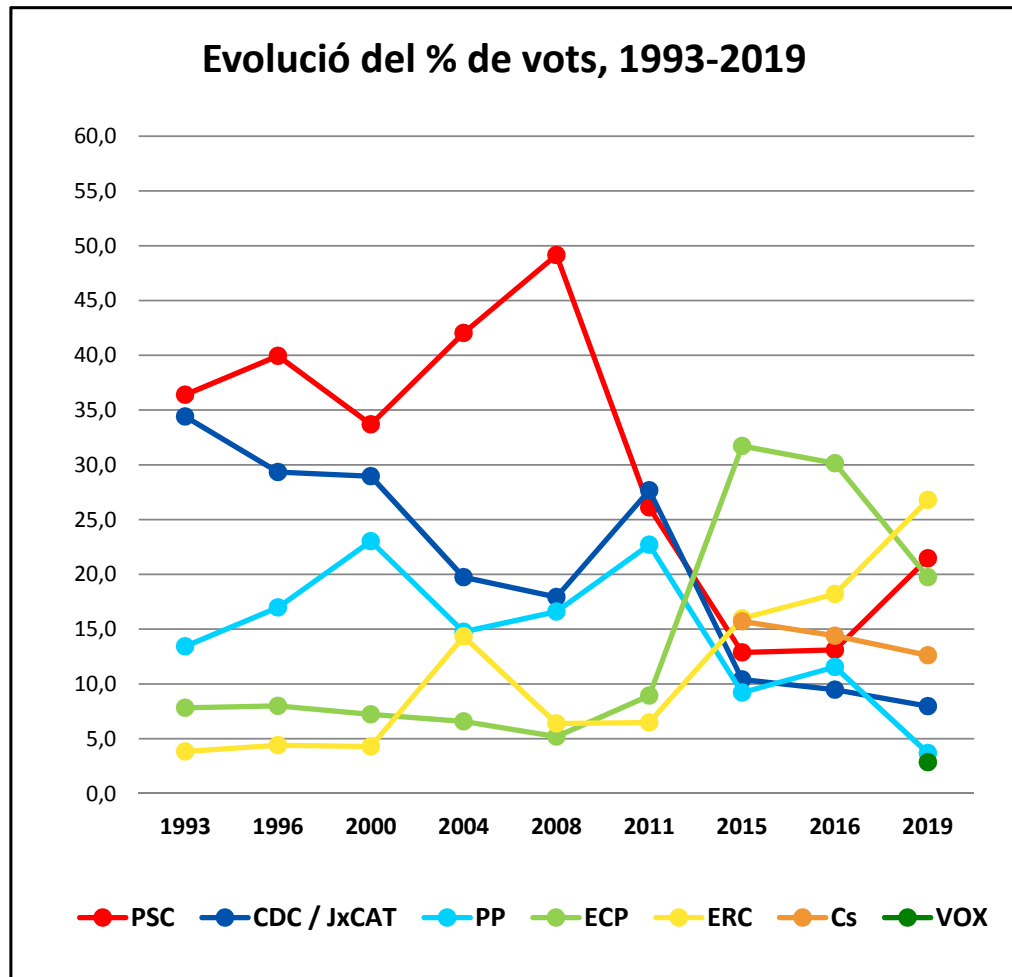


Eleccions generals 2019

# Montgat

	Dades generals		Percentatge	
	2016	2019	2016	2019
<b>Cens electoral</b>	8.748	<b>8.865</b>	100,0	<b>100,0</b>
<b>Participació</b>	5.927	<b>7.125</b>	67,8	<b>80,4</b>
<b>Abstenció</b>	2.821	<b>1.740</b>	32,3	<b>19,6</b>
<b>Vots blancs</b>	56	<b>33</b>		
<b>Vots nuls</b>	32	<b>27</b>		
<b>Vots a candidatures</b>	5.839	<b>7.065</b>		

Partits i Coalicions	Vots obtinguts		% Vots	
	2016	2019	2016	2019
PSC	772	<b>1.523</b>	13,1	<b>21,5</b>
CDC / Jx CAT	558	<b>565</b>	9,5	<b>8,0</b>
PP	681	<b>262</b>	11,6	<b>3,7</b>
ECP	1.777	<b>1.401</b>	30,1	<b>19,7</b>
ERC	1.073	<b>1.902</b>	18,2	<b>26,8</b>
Cs	848	<b>895</b>	14,4	<b>12,6</b>
VOX	0	<b>202</b>	0,0	<b>2,9</b>
Altres	130	<b>315</b>	2,2	<b>4,4</b>

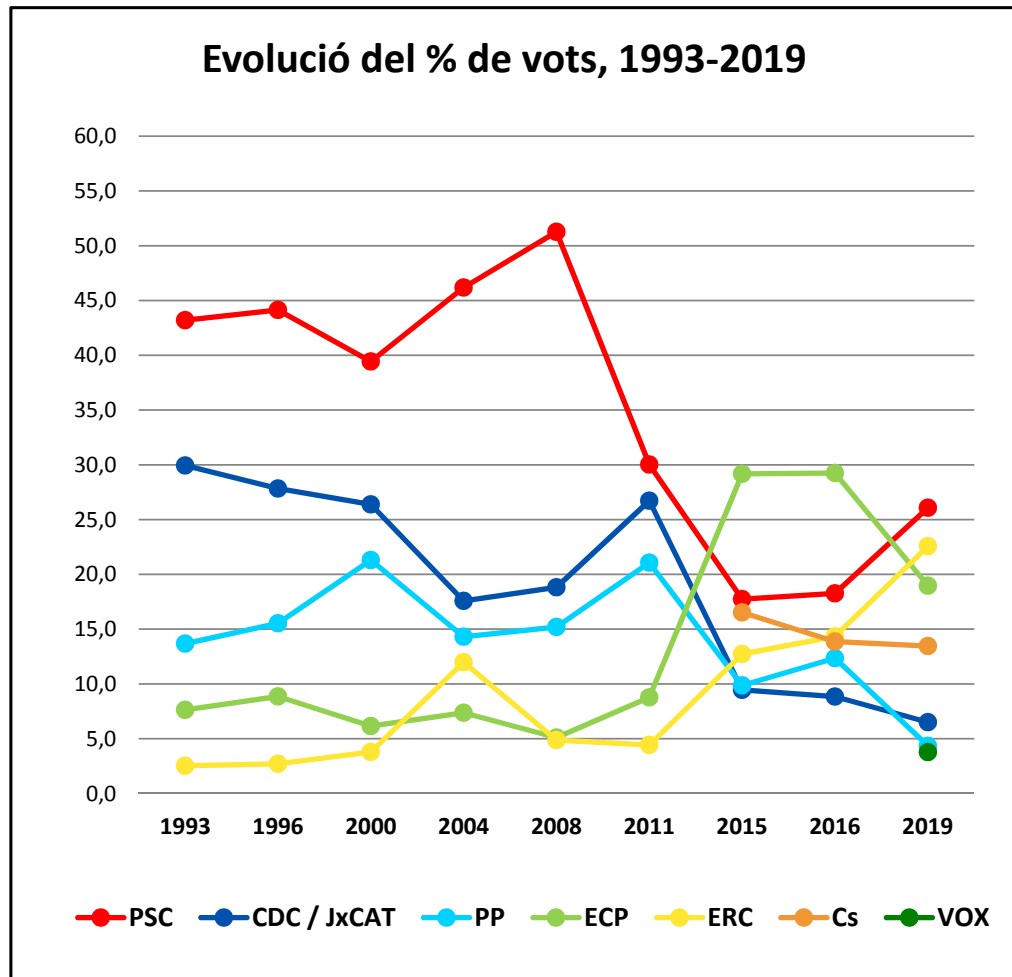


Eleccions generals 2019

# Pallejà

	Dades generals		Percentatge	
	2016	2019	2016	2019
<b>Cens electoral</b>	8.382	<b>8.547</b>	100,0	<b>100,0</b>
<b>Participació</b>	5.823	<b>6.949</b>	69,5	<b>81,3</b>
<b>Abstenció</b>	2.559	<b>1.598</b>	30,5	<b>18,7</b>
<b>Vots blancs</b>	45	<b>39</b>		
<b>Vots nuls</b>	34	<b>31</b>		
<b>Vots a candidatures</b>	5.744	<b>6.879</b>		

Partits i Coalicions	Vots obtinguts		% Vots	
	2016	2019	2016	2019
PSC	1.057	<b>1.804</b>	18,3	<b>26,1</b>
CDC / Jx CAT	512	<b>450</b>	8,8	<b>6,5</b>
PP	715	<b>300</b>	12,4	<b>4,3</b>
ECP	1.693	<b>1.312</b>	29,3	<b>19,0</b>
ERC	830	<b>1.562</b>	14,3	<b>22,6</b>
Cs	803	<b>931</b>	13,9	<b>13,5</b>
VOX	0	<b>261</b>	0,0	<b>3,8</b>
Altres	134	<b>259</b>	2,3	<b>3,7</b>

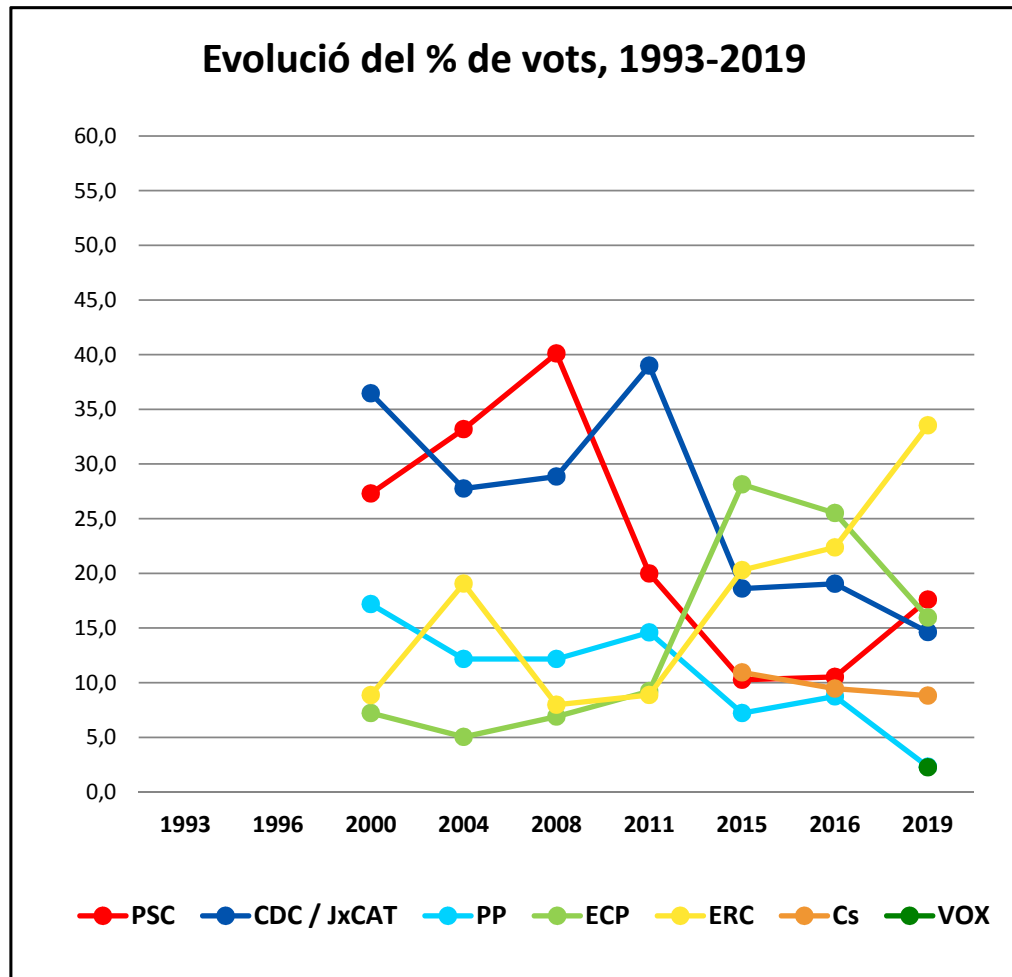


Eleccions generals 2019

# Palma de Cervelló, la

	Dades generals		Percentatge	
	2016	2019	2016	2019
<b>Cens electoral</b>	2.346	<b>2.308</b>	100,0	<b>100,0</b>
<b>Participació</b>	1.689	<b>1.955</b>	72,0	<b>84,7</b>
<b>Abstenció</b>	657	<b>353</b>	28,0	<b>15,3</b>
<b>Vots blancs</b>	26	<b>7</b>		
<b>Vots nuls</b>	8	<b>5</b>		
<b>Vots a candidatures</b>	1.655	<b>1.943</b>		

Partits i Coalicions	Vots obtinguts		% Vots	
	2016	2019	2016	2019
PSC	177	<b>343</b>	10,5	<b>17,6</b>
CDC / Jx CAT	320	<b>285</b>	19,0	<b>14,6</b>
PP	147	<b>45</b>	8,7	<b>2,3</b>
ECP	429	<b>311</b>	25,5	<b>16,0</b>
ERC	376	<b>654</b>	22,4	<b>33,5</b>
Cs	159	<b>172</b>	9,5	<b>8,8</b>
VOX	0	<b>44</b>	0,0	<b>2,3</b>
Altres	47	<b>89</b>	2,8	<b>4,6</b>



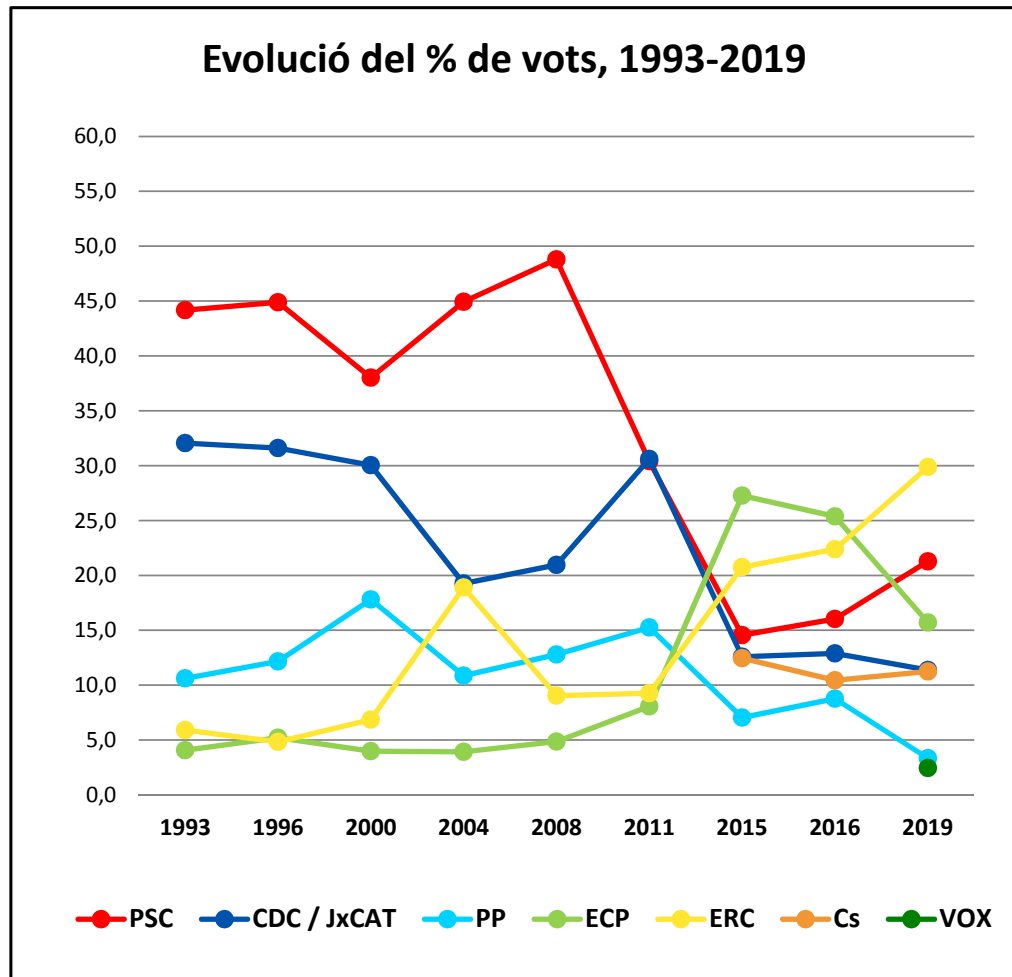
La Palma de Cervelló es va segregar el 21/07/1998

Eleccions generals 2019

# Papiol, el

	Dades generals		Percentatge	
	2016	2019	2016	2019
<b>Cens electoral</b>	3.082	<b>3.108</b>	100,0	<b>100,0</b>
<b>Participació</b>	2.054	<b>2.458</b>	66,7	<b>79,1</b>
<b>Abstenció</b>	1.028	<b>650</b>	33,4	<b>20,9</b>
<b>Vots blancs</b>	21	<b>13</b>		
<b>Vots nuls</b>	13	<b>5</b>		
<b>Vots a candidatures</b>	2.020	<b>2.440</b>		

Partits i Coalicions	Vots obtinguts		% Vots	
	2016	2019	2016	2019
PSC	327	<b>522</b>	16,0	<b>21,3</b>
CDC / Jx CAT	263	<b>279</b>	12,9	<b>11,4</b>
PP	179	<b>82</b>	8,8	<b>3,3</b>
ECP	518	<b>385</b>	25,4	<b>15,7</b>
ERC	457	<b>733</b>	22,4	<b>29,9</b>
Cs	213	<b>276</b>	10,4	<b>11,3</b>
VOX	0	<b>60</b>	0,0	<b>2,5</b>
Altres	63	<b>103</b>	3,1	<b>4,2</b>

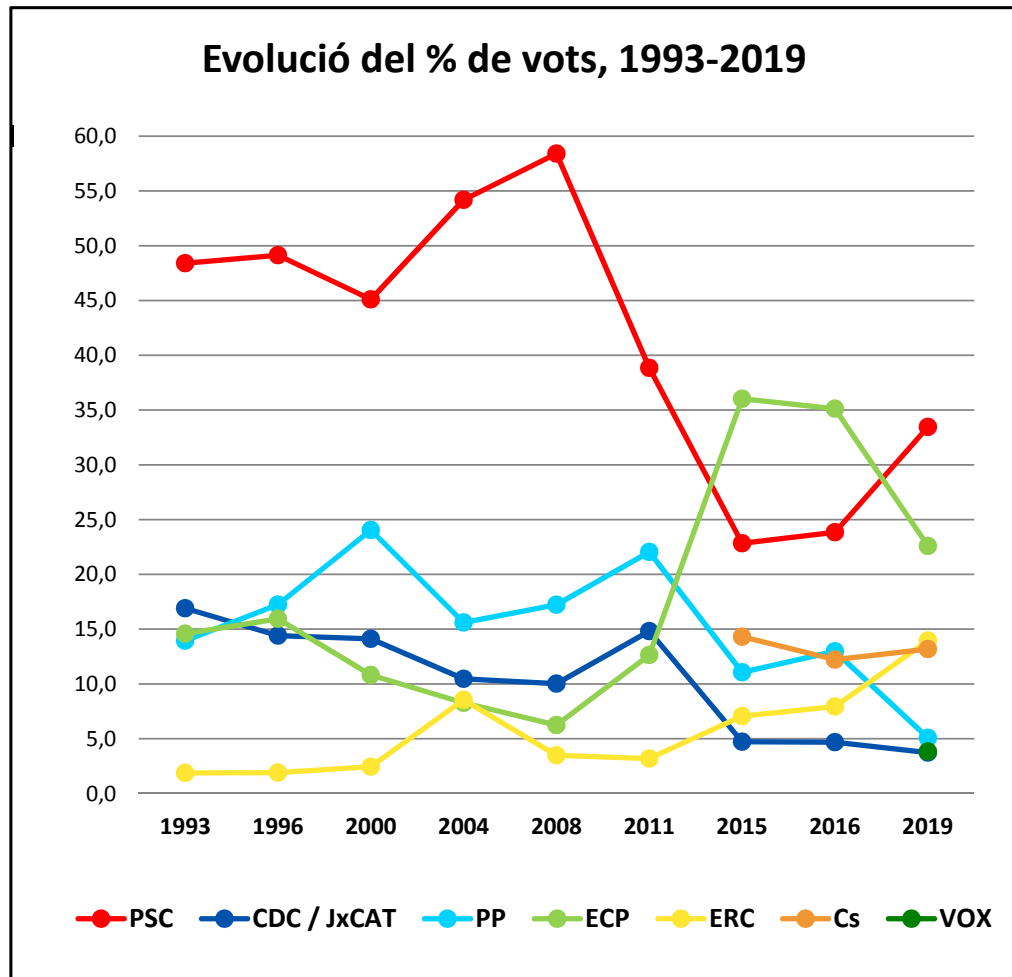


Eleccions generals 2019

# Prat de Llobregat, el

	Dades generals		Percentatge	
	2016	2019	2016	2019
<b>Cens electoral</b>	47.759	<b>48.285</b>	100,0	<b>100,0</b>
<b>Participació</b>	32.651	<b>37.548</b>	68,4	<b>77,8</b>
<b>Abstenció</b>	15.108	<b>10.737</b>	31,6	<b>22,2</b>
<b>Vots blancs</b>	243	<b>218</b>		
<b>Vots nuls</b>	212	<b>202</b>		
<b>Vots a candidatures</b>	32.196	<b>37.128</b>		

Partits i Coalicions	Vots obtinguts		% Vots	
	2016	2019	2016	2019
PSC	7.733	<b>12.495</b>	23,8	<b>33,5</b>
CDC / Jx CAT	1.518	<b>1.392</b>	4,7	<b>3,7</b>
PP	4.209	<b>1.894</b>	13,0	<b>5,1</b>
ECP	11.393	<b>8.436</b>	35,1	<b>22,6</b>
ERC	2.575	<b>5.213</b>	7,9	<b>14,0</b>
Cs	3.964	<b>4.924</b>	12,2	<b>13,2</b>
VOX	0	<b>1.432</b>	0,0	<b>3,8</b>
Altres	804	<b>1.342</b>	2,5	<b>3,6</b>

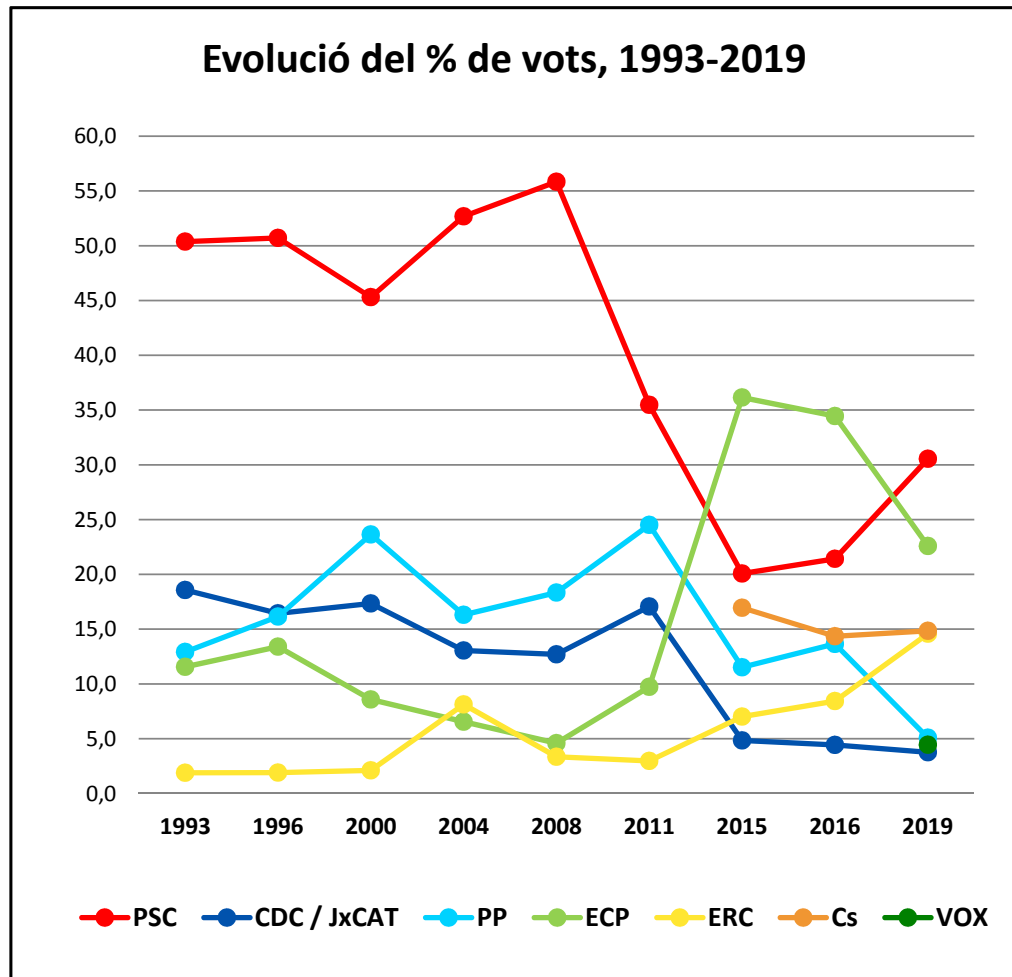


Eleccions generals 2019

# Ripollet

	Dades generals		Percentatge	
	2016	2019	2016	2019
<b>Cens electoral</b>	26.613	<b>27.072</b>	100,0	<b>100,0</b>
<b>Participació</b>	17.585	<b>21.218</b>	66,1	<b>78,4</b>
<b>Abstenció</b>	9.028	<b>5.854</b>	33,9	<b>21,6</b>
<b>Vots blancs</b>	153	<b>126</b>		
<b>Vots nuls</b>	95	<b>118</b>		
<b>Vots a candidatures</b>	17.337	<b>20.974</b>		

Partits i Coalicions	Vots obtinguts		% Vots	
	2016	2019	2016	2019
PSC	3.746	<b>6.446</b>	21,4	<b>30,6</b>
CDC / Jx CAT	774	<b>791</b>	4,4	<b>3,8</b>
PP	2.387	<b>1.072</b>	13,7	<b>5,1</b>
ECP	6.026	<b>4.767</b>	34,5	<b>22,6</b>
ERC	1.475	<b>3.077</b>	8,4	<b>14,6</b>
Cs	2.510	<b>3.134</b>	14,4	<b>14,9</b>
VOX	0	<b>940</b>	0,0	<b>4,5</b>
Altres	419	<b>747</b>	2,4	<b>3,5</b>

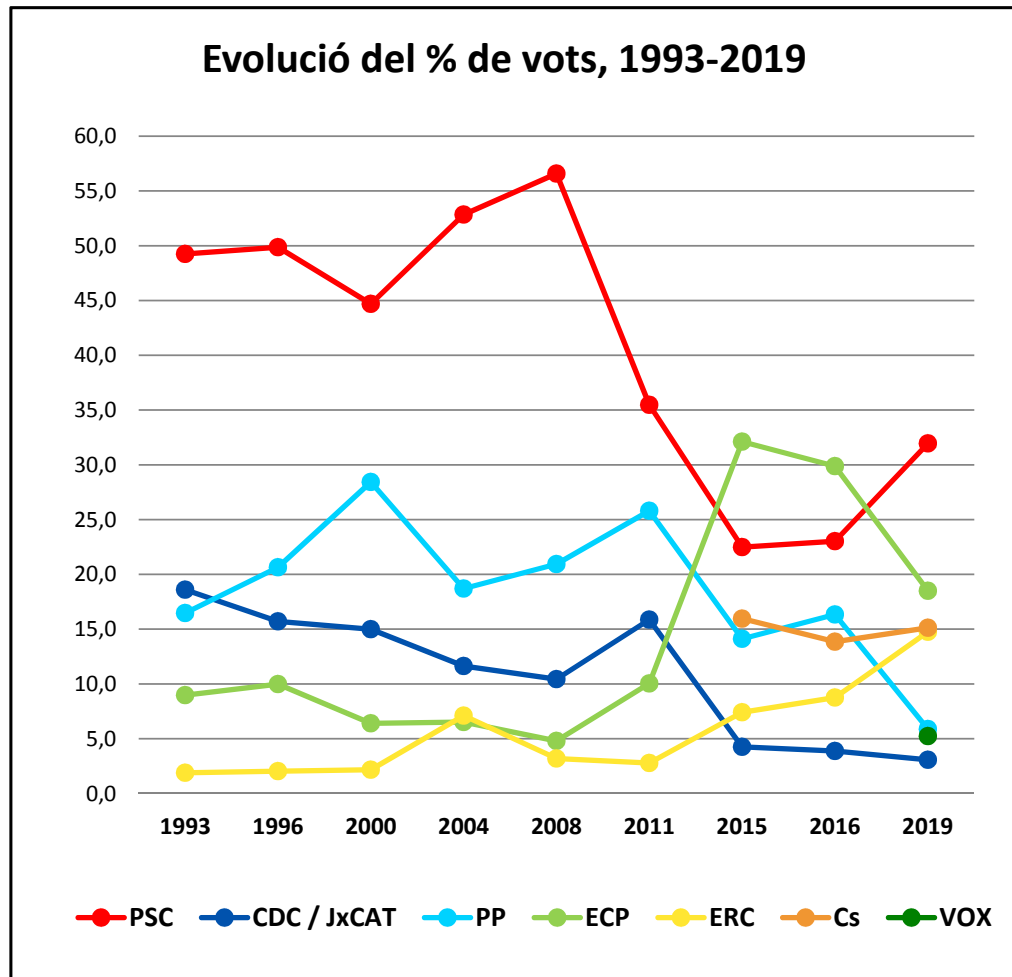


Eleccions generals 2019

# Sant Adrià de Besòs

	Dades generals		Percentatge	
	2016	2019	2016	2019
<b>Cens electoral</b>	25.660	<b>25.691</b>	100,0	<b>100,0</b>
<b>Participació</b>	15.045	<b>17.691</b>	58,6	<b>68,9</b>
<b>Abstenció</b>	10.615	<b>8.000</b>	41,4	<b>31,1</b>
<b>Vots blancs</b>	122	<b>115</b>		
<b>Vots nuls</b>	104	<b>106</b>		
<b>Vots a candidatures</b>	14.819	<b>17.470</b>		

Partits i Coalicions	Vots obtinguts		% Vots	
	2016	2019	2016	2019
PSC	3.439	<b>5.619</b>	23,0	<b>32,0</b>
CDC / Jx CAT	580	<b>540</b>	3,9	<b>3,1</b>
PP	2.440	<b>1.033</b>	16,3	<b>5,9</b>
ECP	4.464	<b>3.251</b>	29,9	<b>18,5</b>
ERC	1.307	<b>2.593</b>	8,8	<b>14,8</b>
Cs	2.069	<b>2.658</b>	13,9	<b>15,1</b>
VOX	0	<b>920</b>	0,0	<b>5,2</b>
Altres	520	<b>856</b>	3,5	<b>4,9</b>

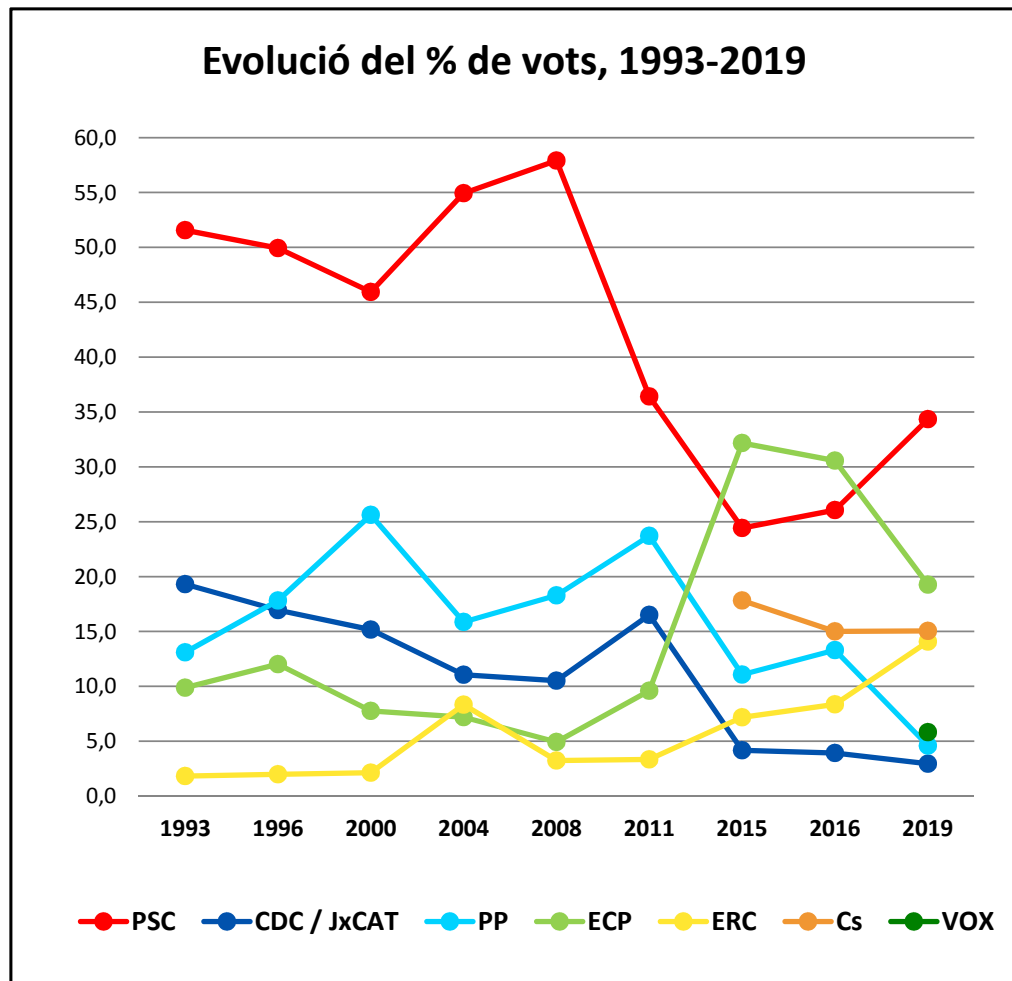


Eleccions generals 2019

# Sant Andreu de la Barca

	Dades generals		Percentatge	
	2016	2019	2016	2019
<b>Cens electoral</b>	19.233	<b>19.445</b>	100,0	<b>100,0</b>
<b>Participació</b>	12.733	<b>15.361</b>	66,2	<b>79,0</b>
<b>Abstenció</b>	6.500	<b>4.084</b>	33,8	<b>21,0</b>
<b>Vots blancs</b>	94	<b>90</b>		
<b>Vots nuls</b>	62	<b>98</b>		
<b>Vots a candidatures</b>	12.577	<b>15.173</b>		

Partits i Coalicions	Vots obtinguts		% Vots	
	2016	2019	2016	2019
PSC	3.302	<b>5.243</b>	26,1	<b>34,4</b>
CDC / Jx CAT	498	<b>450</b>	3,9	<b>3,0</b>
PP	1.685	<b>701</b>	13,3	<b>4,6</b>
ECP	3.872	<b>2.940</b>	30,6	<b>19,3</b>
ERC	1.059	<b>2.148</b>	8,4	<b>14,1</b>
Cs	1.902	<b>2.297</b>	15,0	<b>15,1</b>
VOX	0	<b>889</b>	0,0	<b>5,8</b>
Altres	259	<b>505</b>	2,0	<b>3,3</b>

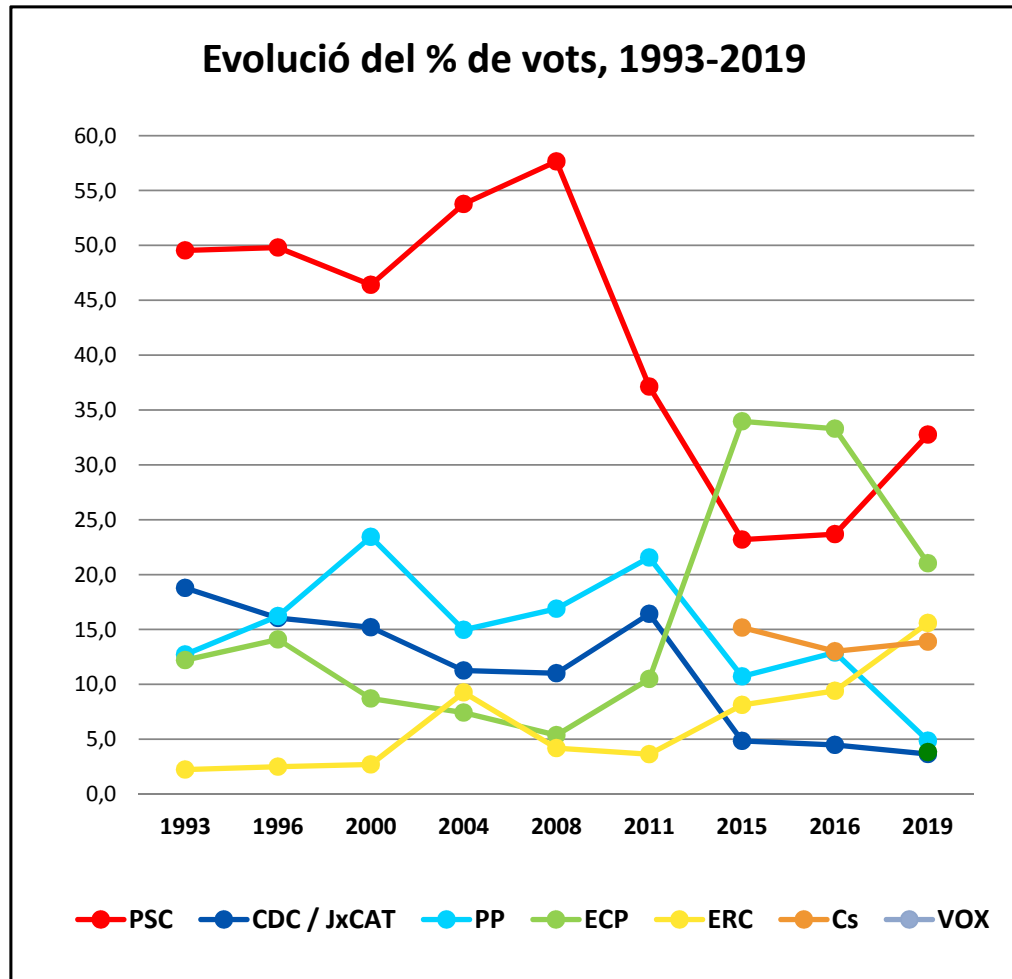


Eleccions generals 2019

# Sant Boi de Llobregat

	Dades generals		Percentatge	
	2016	2019	2016	2019
<b>Cens electoral</b>	61.409	<b>62.161</b>	100,0	<b>100,0</b>
<b>Participació</b>	41.278	<b>48.706</b>	67,2	<b>78,4</b>
<b>Abstenció</b>	20.131	<b>13.455</b>	32,8	<b>21,6</b>
<b>Vots blancs</b>	312	<b>265</b>		
<b>Vots nuls</b>	254	<b>311</b>		
<b>Vots a candidatures</b>	40.712	<b>48.130</b>		

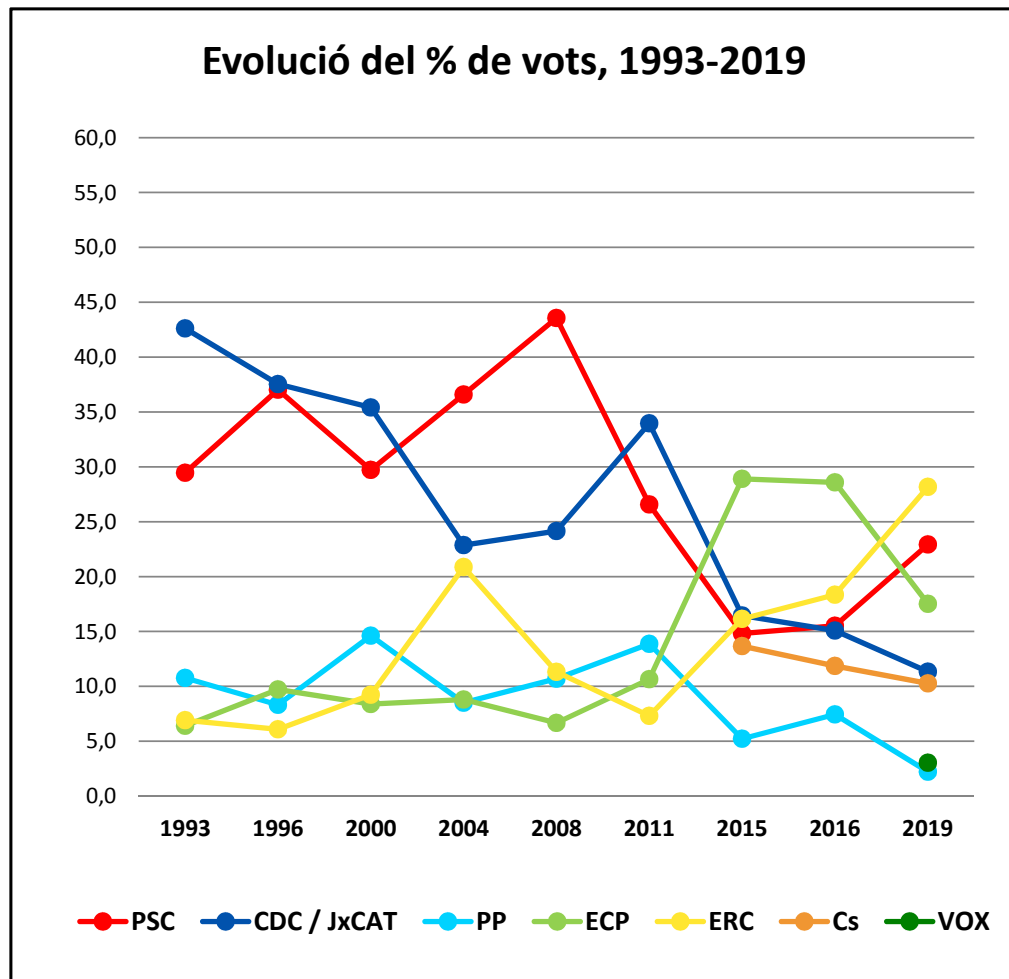
Partits i Coalicions	Vots obtinguts		% Vots	
	2016	2019	2016	2019
PSC	9.717	<b>15.854</b>	23,7	<b>32,8</b>
CDC / Jx CAT	1.833	<b>1.761</b>	4,5	<b>3,6</b>
PP	5.287	<b>2.346</b>	12,9	<b>4,9</b>
ECP	13.663	<b>10.176</b>	33,3	<b>21,0</b>
ERC	3.856	<b>7.546</b>	9,4	<b>15,6</b>
Cs	5.336	<b>6.722</b>	13,0	<b>13,9</b>
VOX	0	<b>1.851</b>	0,0	<b>3,8</b>
Altres	1.020	<b>1.874</b>	2,5	<b>3,9</b>



# Sant Climent de Llobregat

	Dades generals		Percentatge	
	2016	2019	2016	2019
<b>Cens electoral</b>	3.055	<b>3.115</b>	100,0	<b>100,0</b>
<b>Participació</b>	2.094	<b>2.548</b>	68,5	<b>81,8</b>
<b>Abstenció</b>	961	<b>567</b>	31,5	<b>18,2</b>
<b>Vots blancs</b>	17	<b>22</b>		
<b>Vots nuls</b>	12	<b>14</b>		
<b>Vots a candidatures</b>	2.065	<b>2.512</b>		

Partits i Coalicions	Vots obtinguts		% Vots	
	2016	2019	2016	2019
PSC	323	<b>581</b>	15,5	<b>22,9</b>
CDC / Jx CAT	314	<b>287</b>	15,1	<b>11,3</b>
PP	155	<b>56</b>	7,4	<b>2,2</b>
ECP	595	<b>444</b>	28,6	<b>17,5</b>
ERC	382	<b>714</b>	18,4	<b>28,2</b>
Cs	247	<b>260</b>	11,9	<b>10,3</b>
VOX	0	<b>77</b>	0,0	<b>3,0</b>
Altres	49	<b>93</b>	2,4	<b>3,7</b>



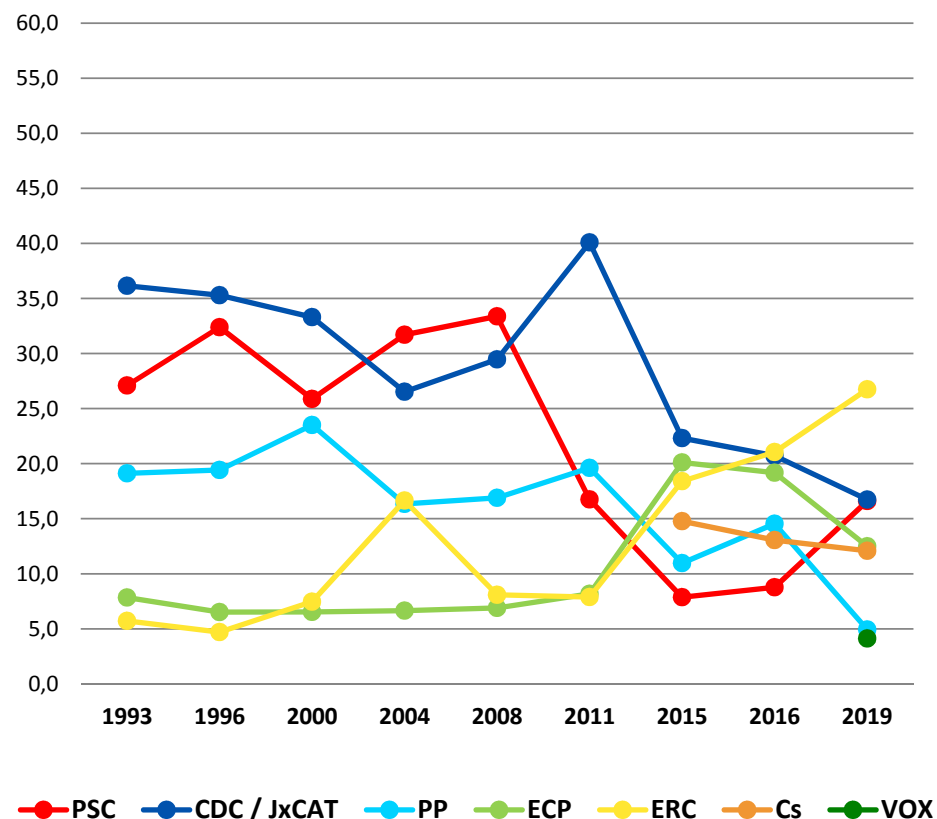
Eleccions generals 2019

# Sant Cugat del Vallès

	Dades generals		Percentatge	
	2016	2019	2016	2019
<b>Cens electoral</b>	59.828	<b>61.279</b>	100,0	<b>100,0</b>
<b>Participació</b>	43.344	<b>51.620</b>	72,5	<b>84,2</b>
<b>Abstenció</b>	16.484	<b>9.659</b>	27,6	<b>15,8</b>
<b>Vots blancs</b>	367	<b>371</b>		
<b>Vots nuls</b>	204	<b>132</b>		
<b>Vots a candidatures</b>	42.773	<b>51.117</b>		

Partits i Coalicions	Vots obtinguts		% Vots	
	2016	2019	2016	2019
PSC	3.782	<b>8.550</b>	8,8	<b>16,6</b>
CDC / Jx CAT	8.937	<b>8.615</b>	20,7	<b>16,7</b>
PP	6.273	<b>2.546</b>	14,5	<b>4,9</b>
ECP	8.271	<b>6.438</b>	19,2	<b>12,5</b>
ERC	9.080	<b>13.772</b>	21,1	<b>26,8</b>
Cs	5.636	<b>6.220</b>	13,1	<b>12,1</b>
VOX	0	<b>2.127</b>	0,0	<b>4,1</b>
Altres	794	<b>2.849</b>	1,8	<b>5,5</b>

Evolució del % de vots, 1993-2019

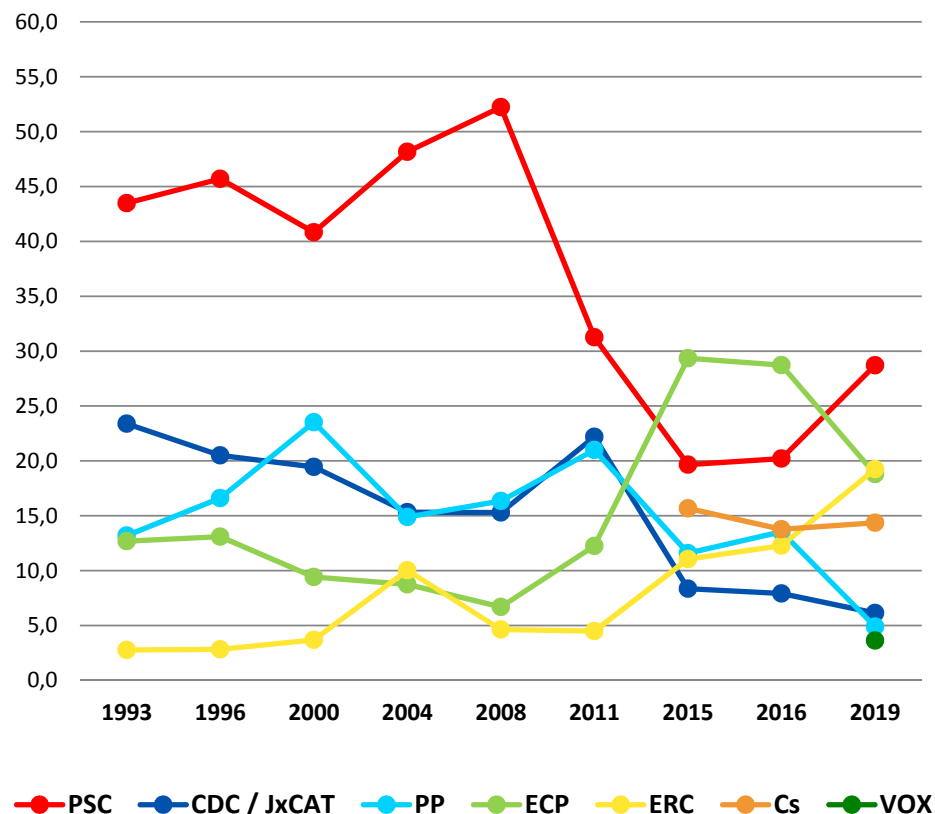


# Sant Feliu de Llobregat

	Dades generals		Percentatge	
	2016	2019	2016	2019
<b>Cens electoral</b>	33.081	<b>33.731</b>	100,0	<b>100,0</b>
<b>Participació</b>	23.576	<b>27.698</b>	71,3	<b>82,1</b>
<b>Abstenció</b>	9.505	<b>6.033</b>	28,7	<b>17,9</b>
<b>Vots blancs</b>	226	<b>126</b>		
<b>Vots nuls</b>	163	<b>137</b>		
<b>Vots a candidatures</b>	23.187	<b>27.435</b>		

Partits i Coalicions	Vots obtinguts		% Vots	
	2016	2019	2016	2019
PSC	4.731	<b>7.914</b>	20,2	<b>28,7</b>
CDC / Jx CAT	1.855	<b>1.689</b>	7,9	<b>6,1</b>
PP	3.173	<b>1.351</b>	13,6	<b>4,9</b>
ECP	6.727	<b>5.180</b>	28,7	<b>18,8</b>
ERC	2.874	<b>5.304</b>	12,3	<b>19,2</b>
Cs	3.225	<b>3.958</b>	13,8	<b>14,4</b>
VOX	0	<b>1.000</b>	0,0	<b>3,6</b>
Altres	602	<b>1.039</b>	2,6	<b>3,8</b>

Evolució del % de vots, 1993-2019



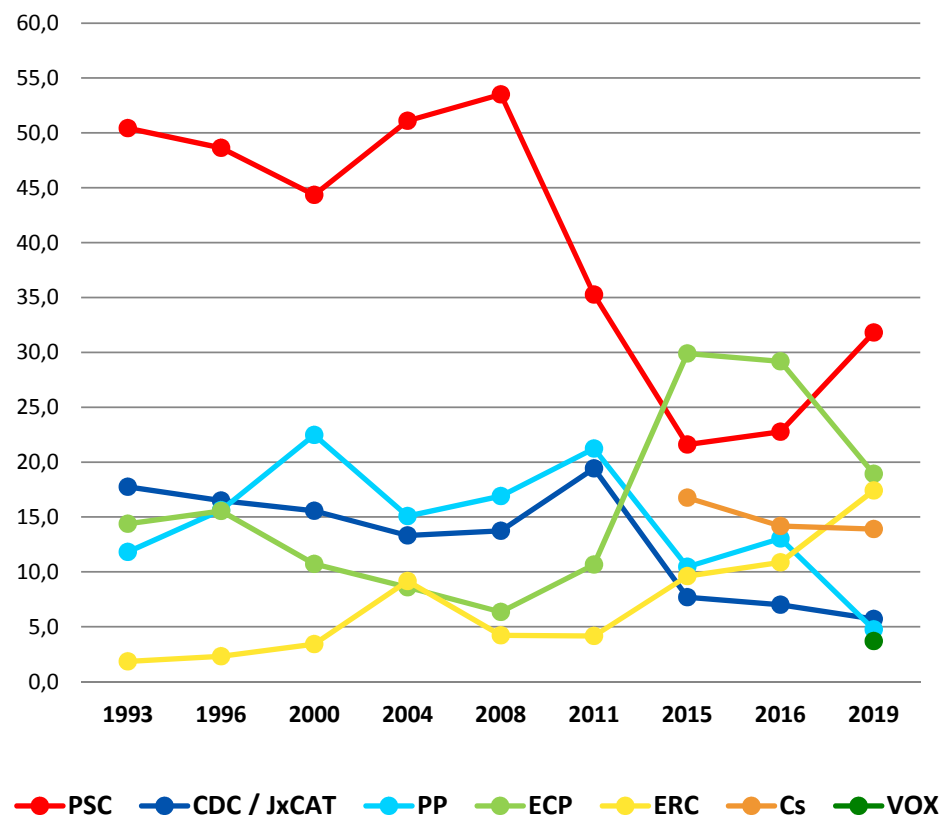
Eleccions generals 2019

# Sant Joan Despí

	Dades generals		Percentatge	
	2016	2019	2016	2019
<b>Cens electoral</b>	24.989	<b>25.355</b>	100,0	<b>100,0</b>
<b>Participació</b>	17.765	<b>20.935</b>	71,1	<b>82,6</b>
<b>Abstenció</b>	7.224	<b>4.420</b>	28,9	<b>17,4</b>
<b>Vots blancs</b>	114	<b>110</b>		
<b>Vots nuls</b>	104	<b>80</b>		
<b>Vots a candidatures</b>	17.547	<b>20.745</b>		

Partits i Coalicions	Vots obtinguts		% Vots	
	2016	2019	2016	2019
PSC	4.021	<b>6.632</b>	22,8	<b>31,8</b>
CDC / Jx CAT	1.237	<b>1.189</b>	7,0	<b>5,7</b>
PP	2.303	<b>992</b>	13,0	<b>4,8</b>
ECP	5.153	<b>3.947</b>	29,2	<b>18,9</b>
ERC	1.919	<b>3.630</b>	10,9	<b>17,4</b>
Cs	2.503	<b>2.899</b>	14,2	<b>13,9</b>
VOX	0	<b>770</b>	0,0	<b>3,7</b>
Altres	411	<b>686</b>	2,3	<b>3,3</b>

Evolució del % de vots, 1993-2019

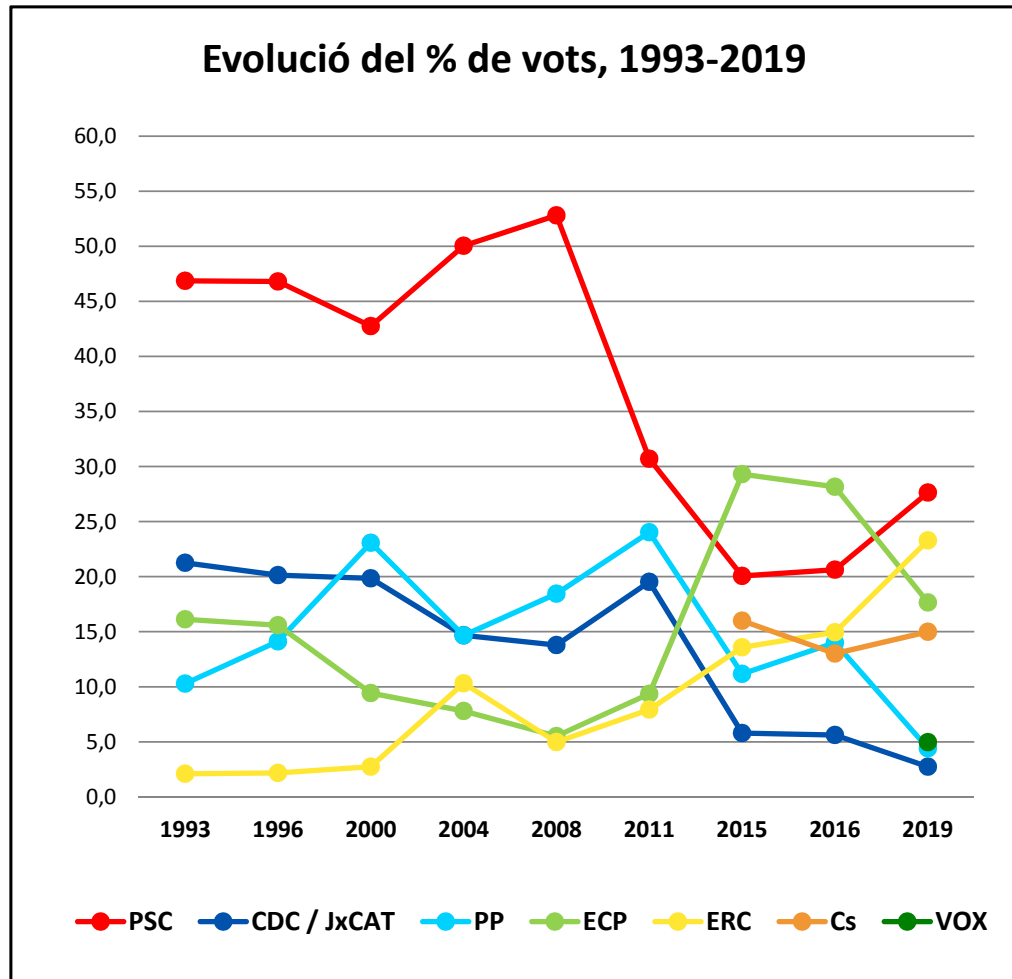




# Sant Vicenç dels Horts

	Dades generals		Percentatge	
	2016	2019	2016	2019
<b>Cens electoral</b>	20.972	<b>21.151</b>	100,0	<b>100,0</b>
<b>Participació</b>	13.710	<b>16.360</b>	65,4	<b>77,3</b>
<b>Abstenció</b>	7.262	<b>4.791</b>	34,6	<b>22,7</b>
<b>Vots blancs</b>	149	<b>116</b>		
<b>Vots nuls</b>	127	<b>91</b>		
<b>Vots a candidatures</b>	13.434	<b>16.153</b>		

Partits i Coalicions	Vots obtinguts		% Vots	
	2016	2019	2016	2019
PSC	2.802	<b>4.497</b>	20,6	<b>27,6</b>
CDC / Jx CAT	763	<b>445</b>	5,6	<b>2,7</b>
PP	1.903	<b>717</b>	14,0	<b>4,4</b>
ECP	3.824	<b>2.872</b>	28,2	<b>17,7</b>
ERC	2.031	<b>3.789</b>	15,0	<b>23,3</b>
Cs	1.768	<b>2.439</b>	13,0	<b>15,0</b>
VOX	0	<b>807</b>	0,0	<b>5,0</b>
Altres	343	<b>587</b>	2,5	<b>3,6</b>

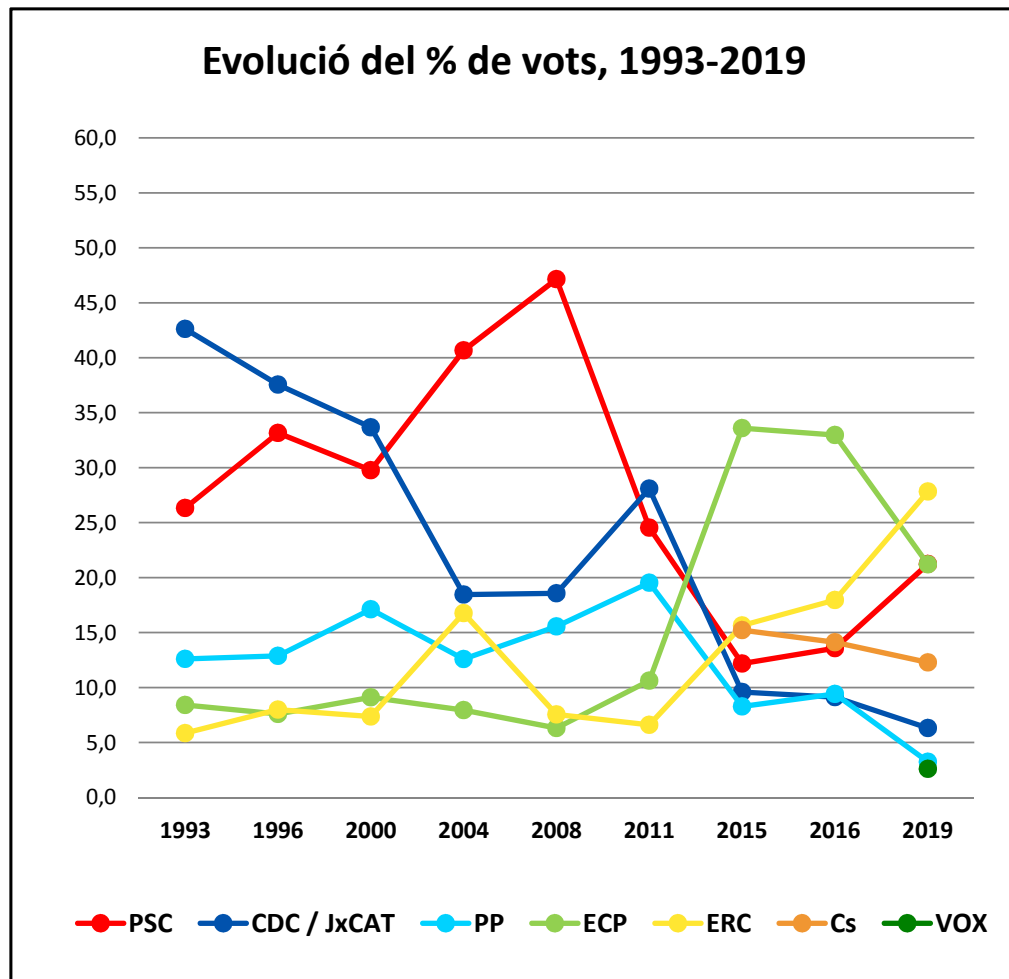


Eleccions generals 2019

# Santa Coloma de Cervelló

	Dades generals		Percentatge	
	2016	2019	2016	2019
<b>Cens electoral</b>	5.851	<b>6.041</b>	100,0	<b>100,0</b>
<b>Participació</b>	4.095	<b>4.994</b>	70,0	<b>82,7</b>
<b>Abstenció</b>	1.756	<b>1.047</b>	30,0	<b>17,3</b>
<b>Vots blancs</b>	36	<b>33</b>		
<b>Vots nuls</b>	37	<b>24</b>		
<b>Vots a candidatures</b>	4.022	<b>4.937</b>		

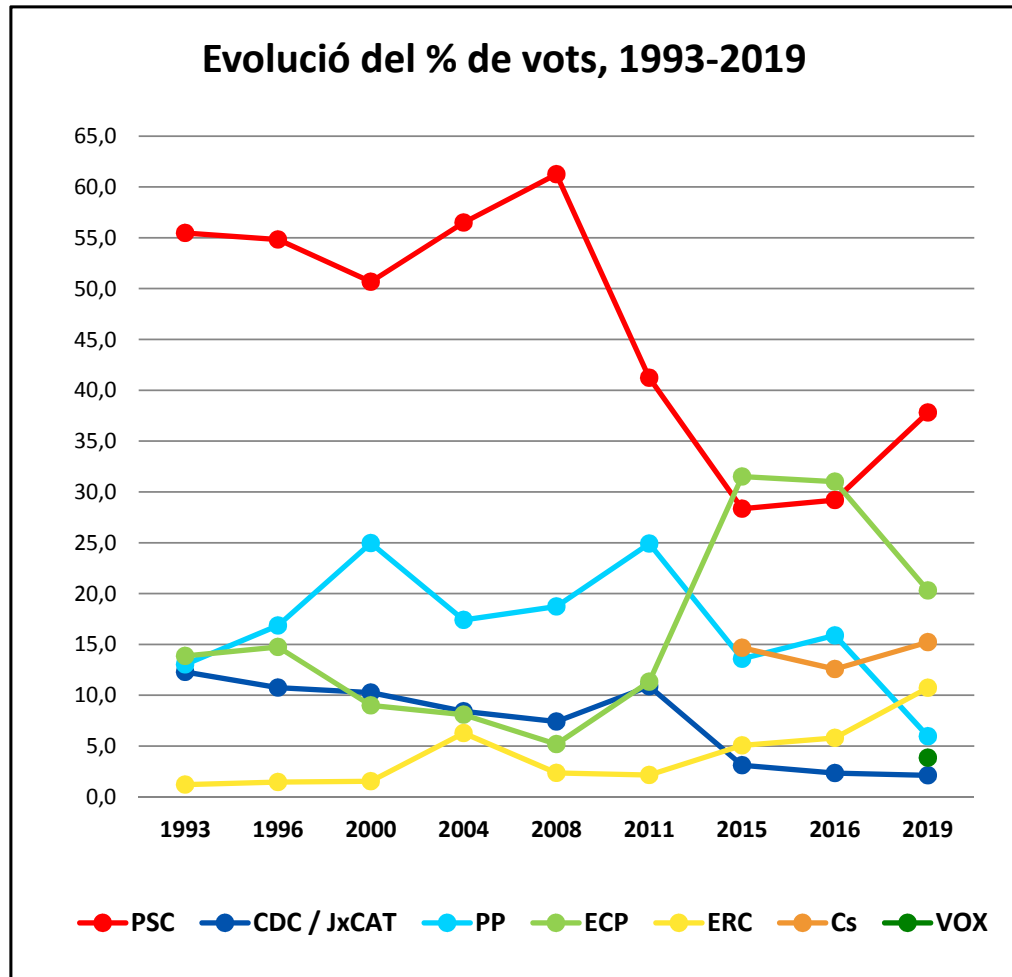
Partits i Coalicions	Vots obtinguts		% Vots	
	2016	2019	2016	2019
PSC	551	<b>1.055</b>	13,6	<b>21,2</b>
CDC / Jx CAT	370	<b>314</b>	9,1	<b>6,3</b>
PP	382	<b>161</b>	9,4	<b>3,2</b>
ECP	1.338	<b>1.054</b>	33,0	<b>21,2</b>
ERC	729	<b>1.383</b>	18,0	<b>27,8</b>
Cs	573	<b>611</b>	14,1	<b>12,3</b>
VOX	0	<b>129</b>	0,0	<b>2,6</b>
Altres	79	<b>230</b>	2,0	<b>4,6</b>



# Santa Coloma de Gramenet

	Dades generals		Percentatge	
	2016	2019	2016	2019
<b>Cens electoral</b>	78.562	<b>77.810</b>	100,0	<b>100,0</b>
<b>Participació</b>	50.821	<b>57.955</b>	64,7	<b>74,5</b>
<b>Abstenció</b>	27.741	<b>19.855</b>	35,3	<b>25,5</b>
<b>Vots blancs</b>	384	<b>311</b>		
<b>Vots nuls</b>	283	<b>290</b>		
<b>Vots a candidatures</b>	50.154	<b>57.353</b>		

Partits i Coalicions	Vots obtinguts		% Vots	
	2016	2019	2016	2019
<b>PSC</b>	14.750	<b>21.795</b>	29,2	<b>37,8</b>
<b>CDC / Jx CAT</b>	1.181	<b>1.222</b>	2,3	<b>2,1</b>
<b>PP</b>	8.025	<b>3.441</b>	15,9	<b>6,0</b>
<b>ECP</b>	15.673	<b>11.714</b>	31,0	<b>20,3</b>
<b>ERC</b>	2.929	<b>6.188</b>	5,8	<b>10,7</b>
<b>Cs</b>	6.353	<b>8.774</b>	12,6	<b>15,2</b>
<b>VOX</b>	0	<b>2.227</b>	0,0	<b>3,9</b>
<b>Altres</b>	1.243	<b>1.992</b>	2,5	<b>3,5</b>



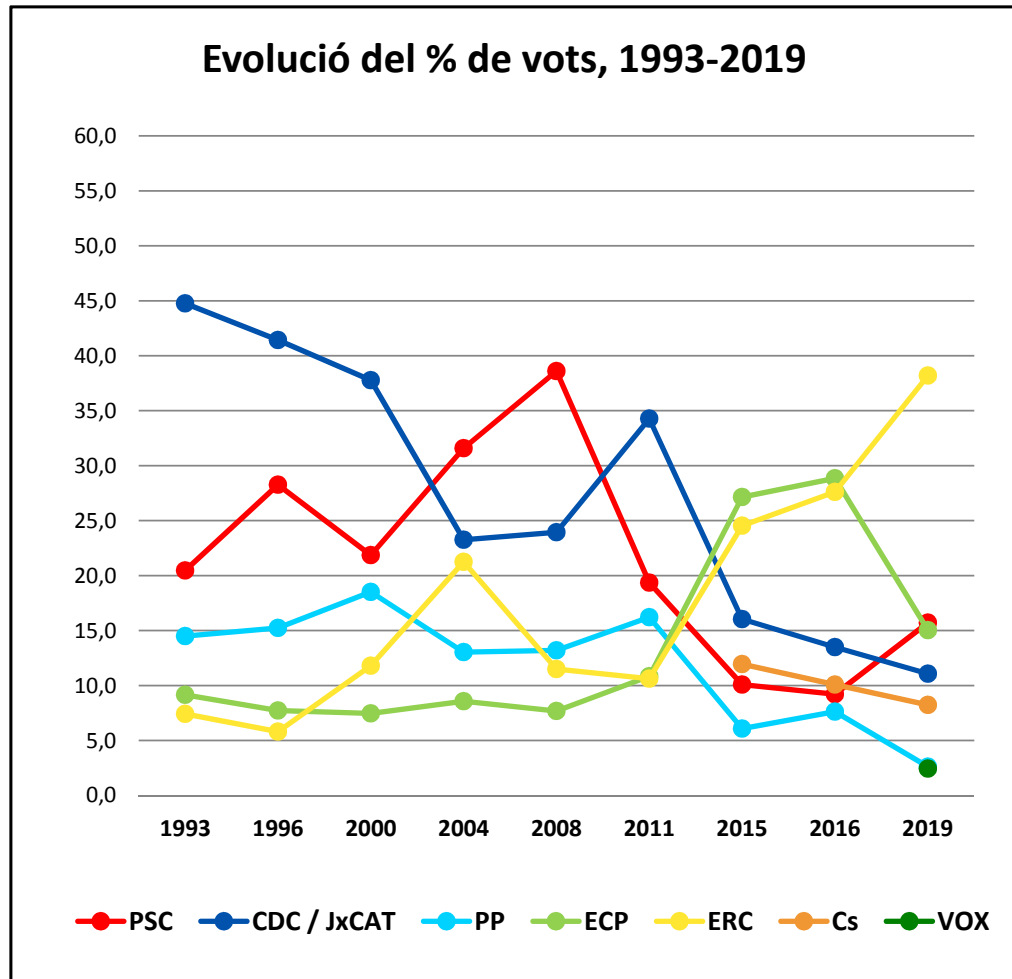


Eleccions generals 2019

# Torrelles de Llobregat

	Dades generals		Percentatge	
	2016	2019	2016	2019
<b>Cens electoral</b>	4.338	<b>4.457</b>	100,0	<b>100,0</b>
<b>Participació</b>	2.912	<b>3.605</b>	67,1	<b>80,9</b>
<b>Abstenció</b>	1.426	<b>852</b>	32,9	<b>19,1</b>
<b>Vots blancs</b>	27	<b>20</b>		
<b>Vots nuls</b>	14	<b>11</b>		
<b>Vots a candidatures</b>	2.871	<b>3.574</b>		

Partits i Coalicions	Vots obtinguts		% Vots	
	2016	2019	2016	2019
PSC	267	<b>565</b>	9,2	<b>15,7</b>
CDC / Jx CAT	391	<b>398</b>	13,5	<b>11,1</b>
PP	221	<b>94</b>	7,6	<b>2,6</b>
ECP	836	<b>540</b>	28,9	<b>15,0</b>
ERC	800	<b>1.373</b>	27,6	<b>38,2</b>
Cs	292	<b>296</b>	10,1	<b>8,2</b>
VOX	0	<b>88</b>	0,0	<b>2,5</b>
Altres	64	<b>220</b>	2,2	<b>6,1</b>

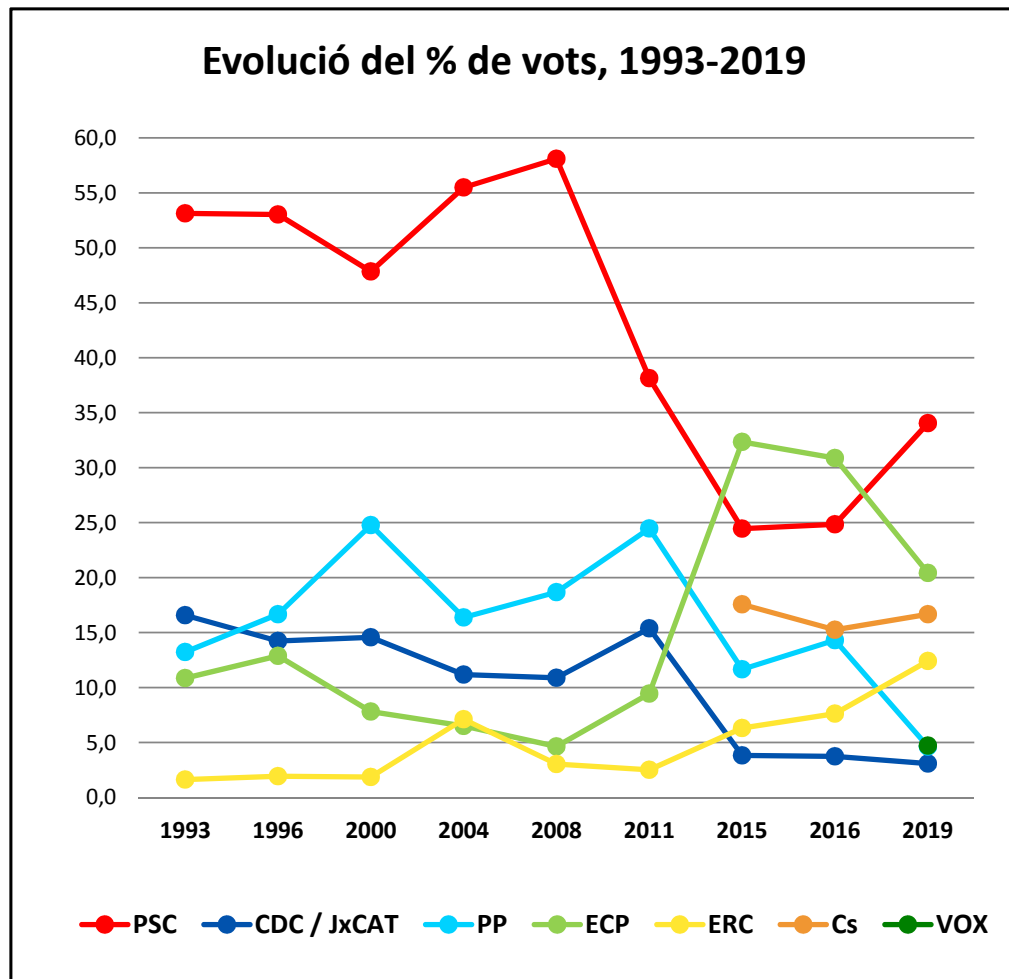


Eleccions generals 2019

# Viladecans

	Dades generals		Percentatge	
	2016	2019	2016	2019
Cens electoral	48.557	<b>49.138</b>	100,0	<b>100,0</b>
Participació	32.715	<b>38.749</b>	67,4	<b>78,9</b>
Abstenció	15.842	<b>10.389</b>	32,6	<b>21,1</b>
Vots blancs	253	<b>273</b>		
Vots nuls	182	<b>175</b>		
Vots a candidatures	32.280	<b>38.301</b>		

Partits i Coalicions	Vots obtinguts		% Vots	
	2016	2019	2016	2019
PSC	8.086	<b>13.135</b>	24,9	<b>34,1</b>
CDC / Jx CAT	1.218	<b>1.193</b>	3,7	<b>3,1</b>
PP	4.654	<b>1.786</b>	14,3	<b>4,6</b>
ECP	10.045	<b>7.877</b>	30,9	<b>20,4</b>
ERC	2.478	<b>4.790</b>	7,6	<b>12,4</b>
Cs	4.961	<b>6.428</b>	15,3	<b>16,7</b>
VOX	0	<b>1.819</b>	0,0	<b>4,7</b>
Altres	838	<b>1.273</b>	2,6	<b>3,3</b>



### 3. Mapes per seccions censals

Partit majoritari 2019

Variació partit majoritari 2016-2019

Segon partit 2019

Abstenció - % 2019

Variació abstenció 2016-2019

PSC - % de vots 2019

Variació PSC 2016-2019

JxCAT - % de vots 2019

Variació CDC / JxCAT- 2016-2019

PP - % de vots 2019

Variació PP 2016-2019

ECP - % de vots 2019

Variació ECP 2016-2019

ERC - % de vots 2019

Variació ERC - 2016-2019

Cs - % de vots 2019

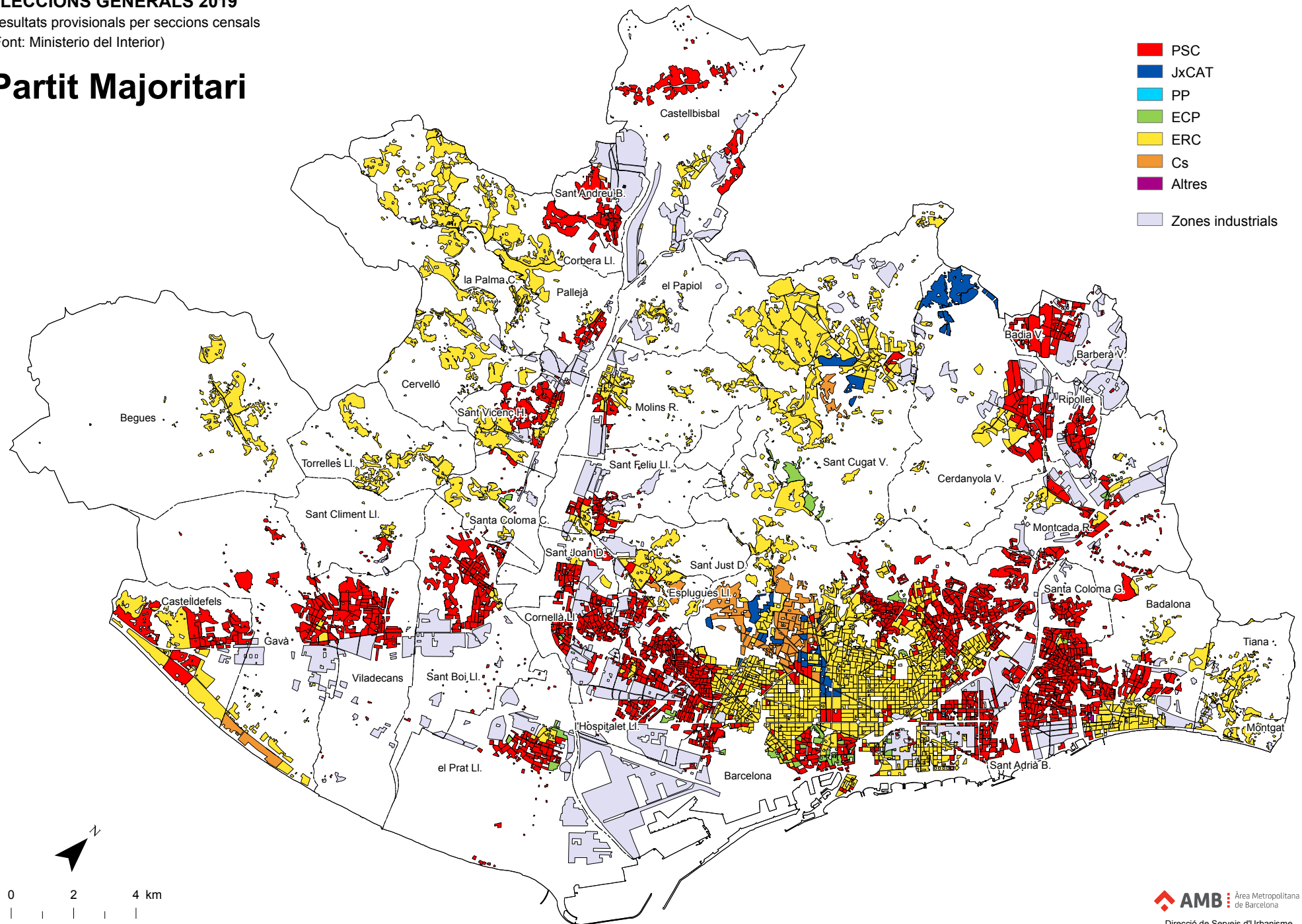
Variació Cs 2016-2019

VOX - % de vots 2019

# ELECCIONS GENERALS 2019

Resultats provisionals per seccions censals  
(Font: Ministerio del Interior)

## Partit Majoritari



- PSC
- JxCAT
- PP
- ECP
- ERC
- Cs
- Altres
- Zones industrials

0 2 4 km

Escala 1: 160 000

# ELECCIONS GENERALS 2019

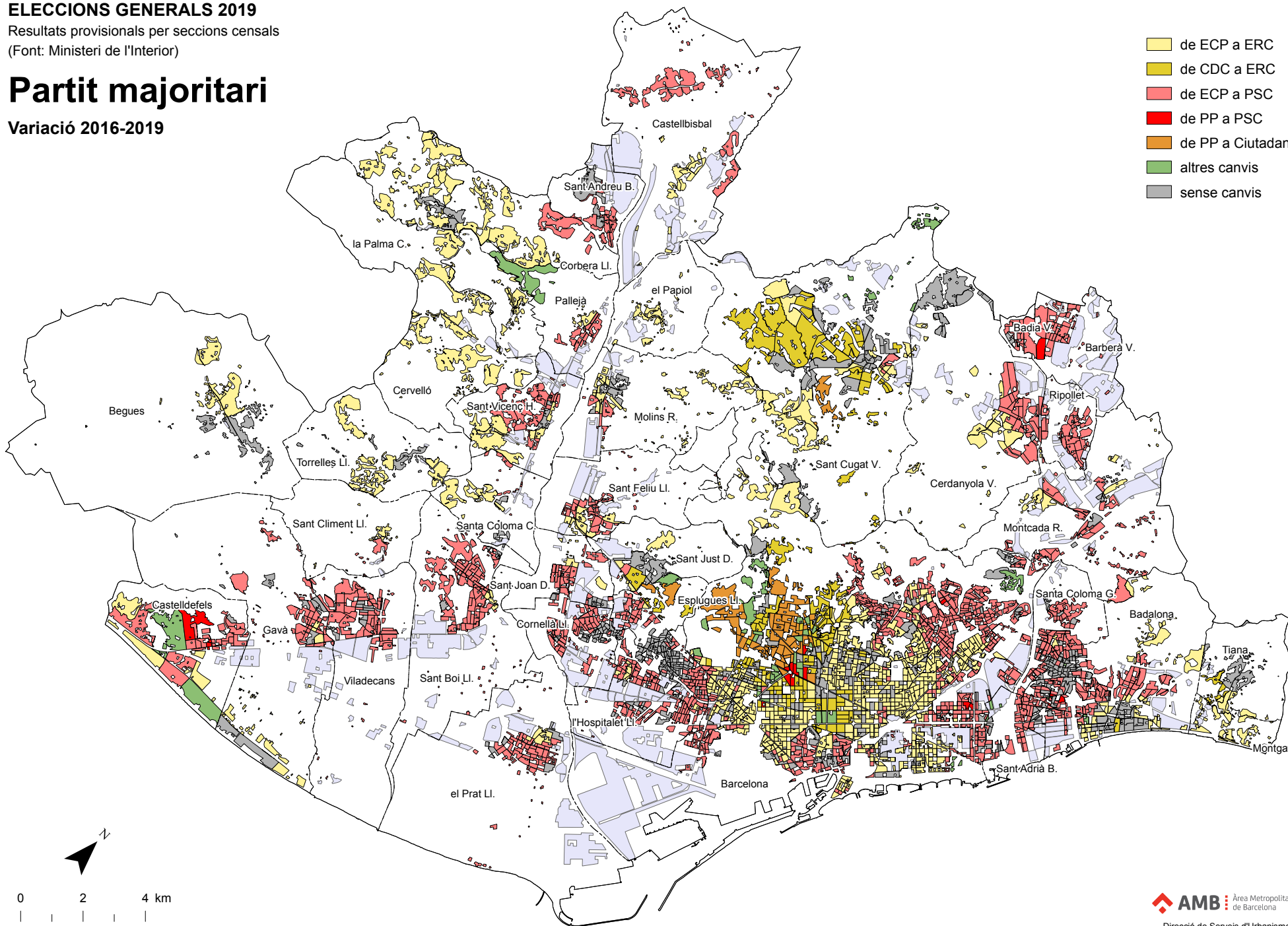
Resultats provisionals per seccions censals

(Font: Ministeri de l'Interior)

## Partit majoritari

Variació 2016-2019

- de ECP a ERC
- de CDC a ERC
- de ECP a PSC
- de PP a PSC
- de PP a Ciutadans
- altres canvis
- sense canvis

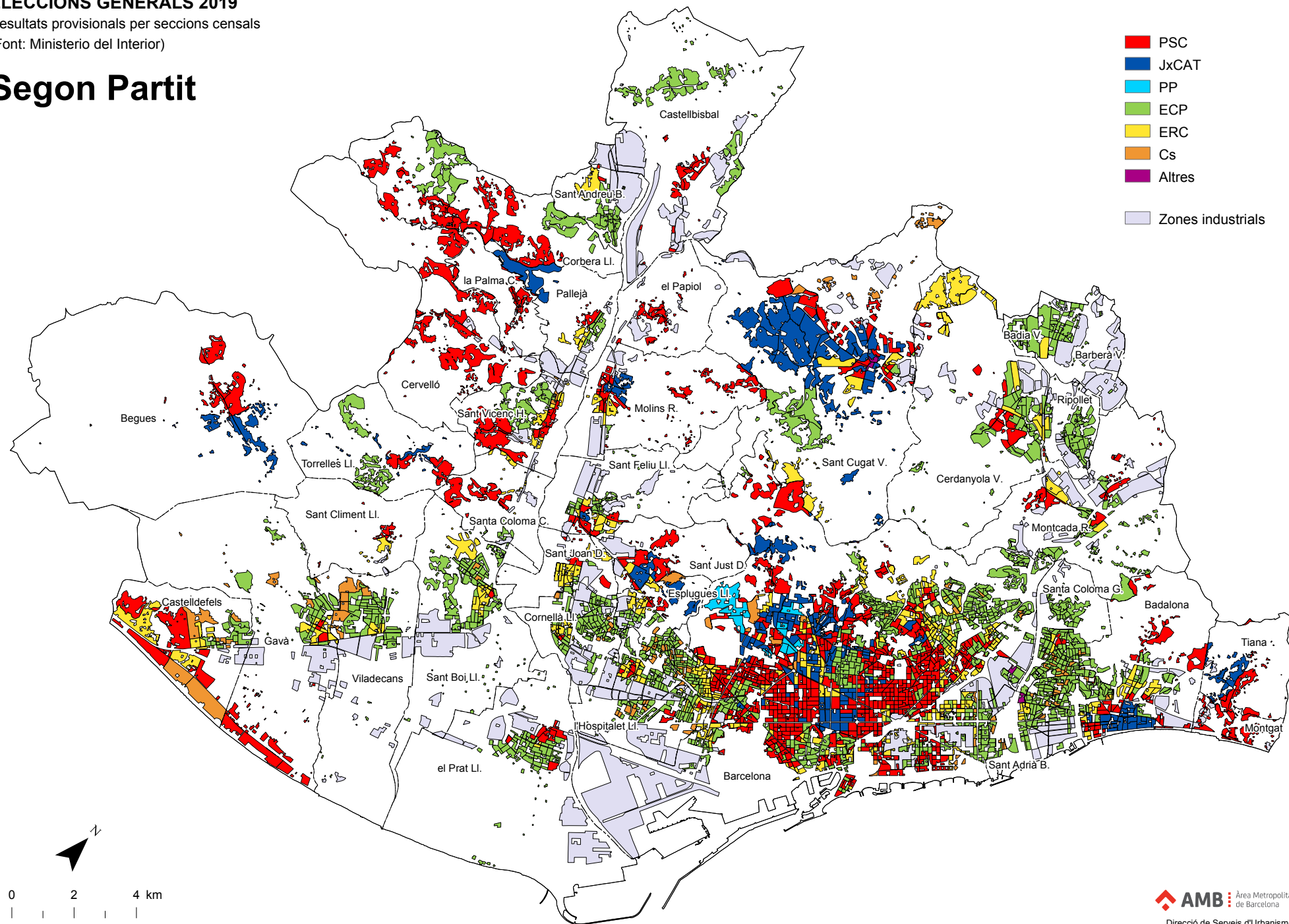


# ELECCIONS GENERALS 2019

Resultats provisionals per seccions censals

(Font: Ministerio del Interior)

## Segon Partit



# ELECCIONS GENERALS 2019

Resultats provisionals per seccions censals

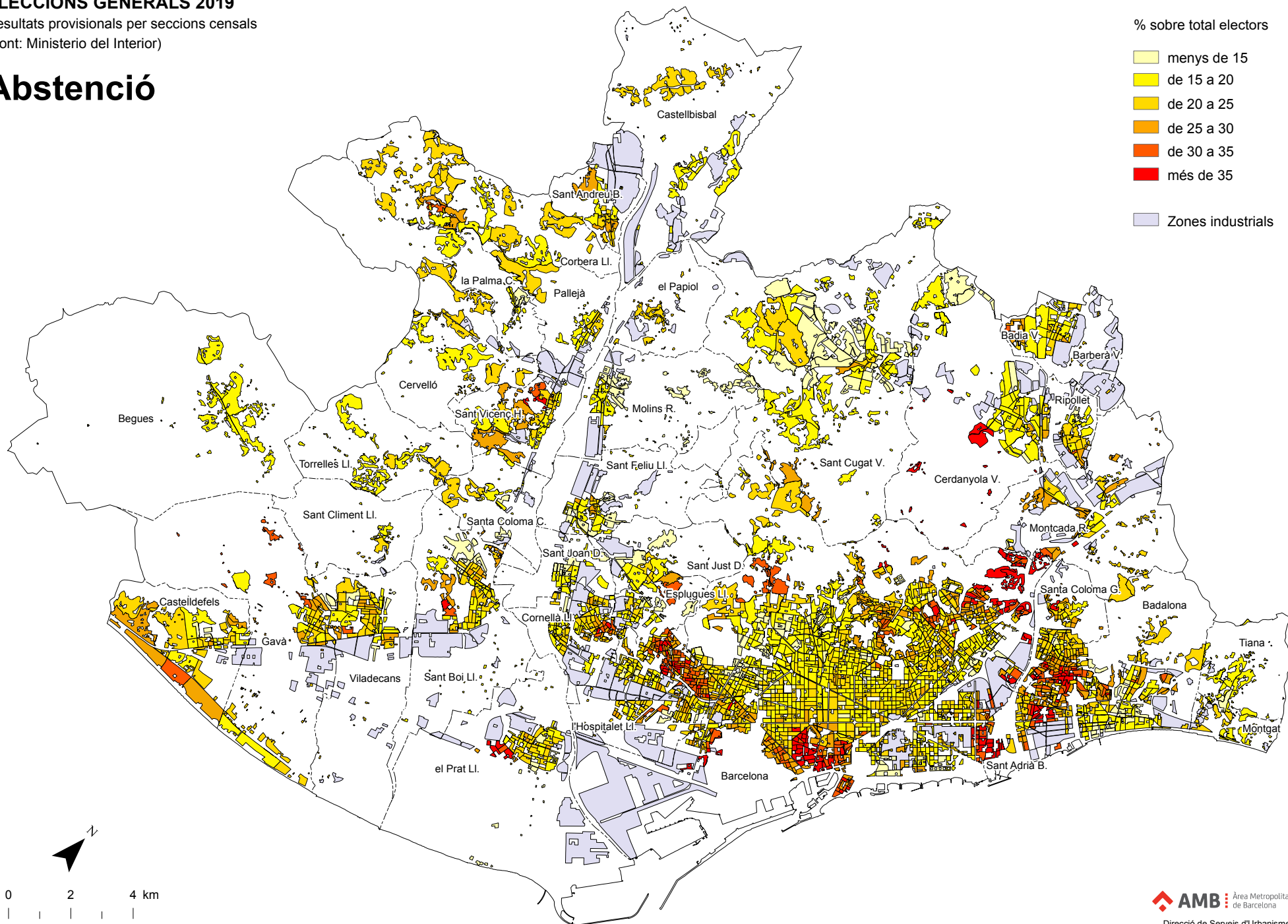
(Font: Ministerio del Interior)

## Abstenció

% sobre total electors

- menys de 15
- de 15 a 20
- de 20 a 25
- de 25 a 30
- de 30 a 35
- més de 35

Zones industrials



0 2 4 km

Escala 1: 160 000

**AMB** Àrea Metropolitana de Barcelona

Direcció de Serveis d'Urbanisme  
Secció d'Estudis Territorials  
28 d'abril de 2019

# ELECCIONS GENERALS 2019

Resultats provisionals per seccions censals

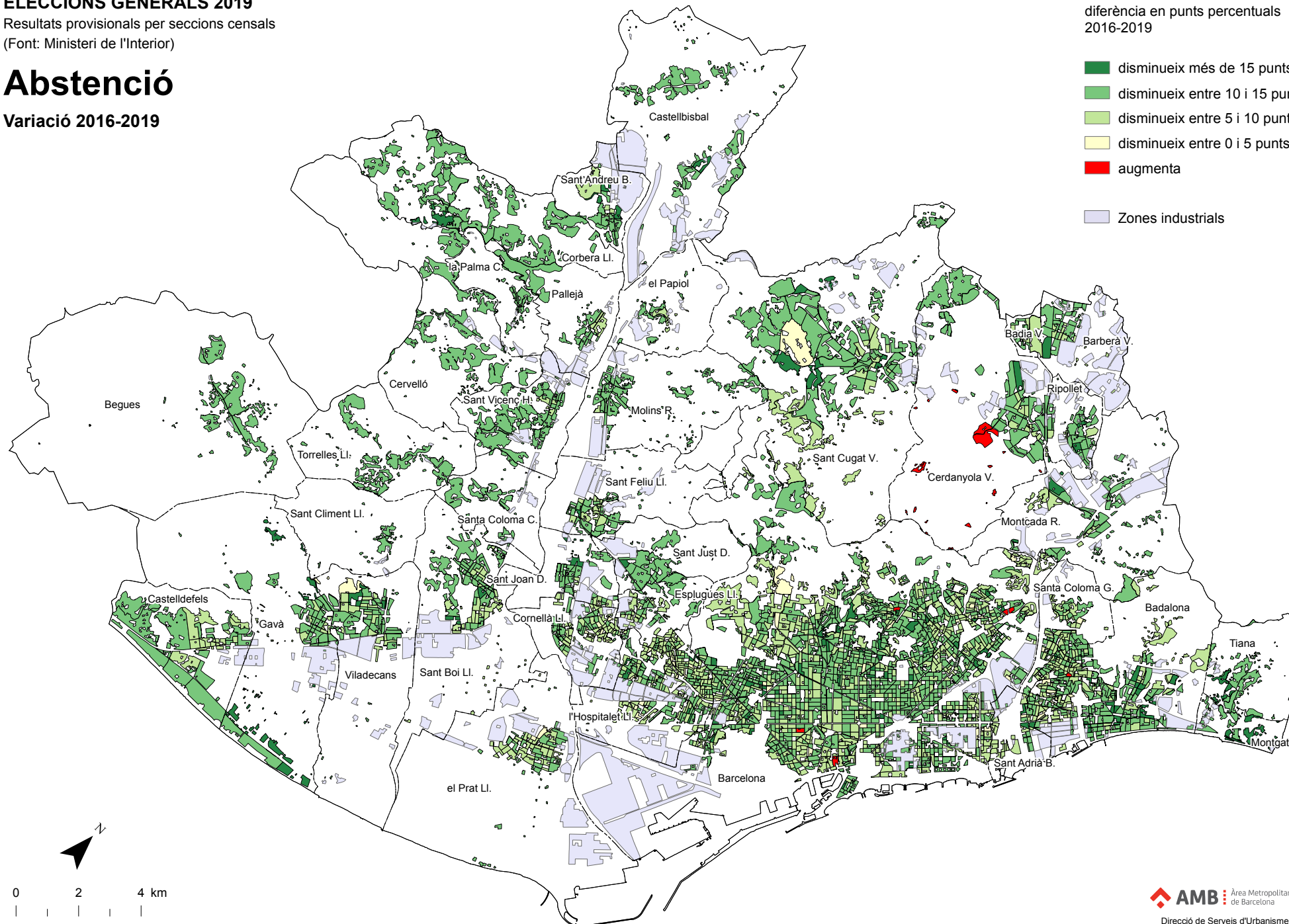
(Font: Ministeri de l'Interior)

## Abstenció

Variació 2016-2019

diferència en punts percentuals  
2016-2019

- disminueix més de 15 punts
- disminueix entre 10 i 15 punts
- disminueix entre 5 i 10 punts
- disminueix entre 0 i 5 punts
- augmenta
- Zones industrials



0 2 4 km

Escala 1: 160 000


# ELECCIONS GENERALS 2019

Resultats provisionals per seccions censals

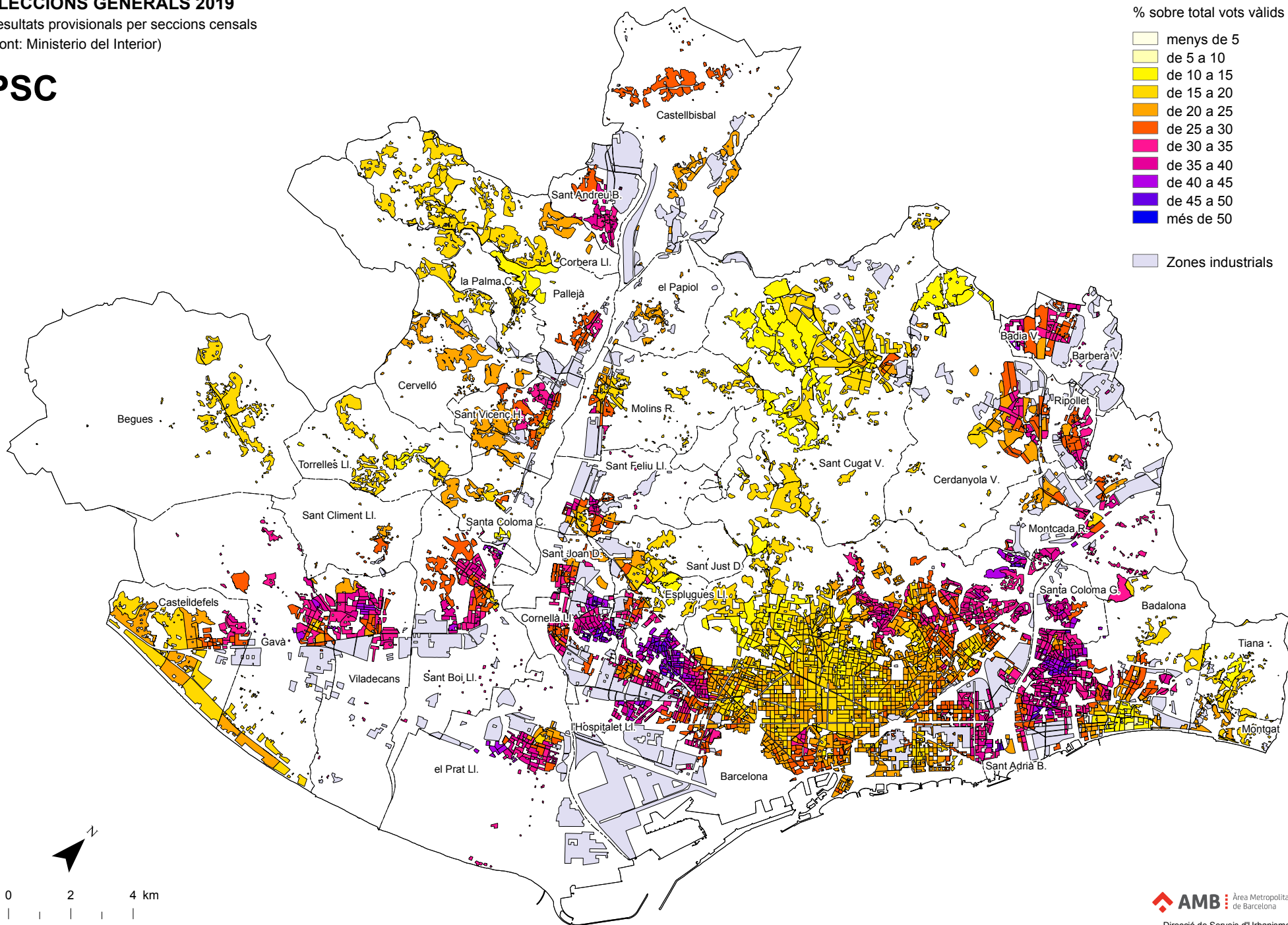
(Font: Ministerio del Interior)

## PSC

% sobre total vots vàlids



Zones industrials



0 2 4 km

Escala 1: 160 000

 **AMB** Àrea Metropolitana de Barcelona

Direcció de Serveis d'Urbanisme  
Secció d'Estudis Territorials  
28 d'abril de 2019

# ELECCIONS GENERALS 2019

Resultats provisionals per seccions censals

(Font: Ministeri de l'Interior)

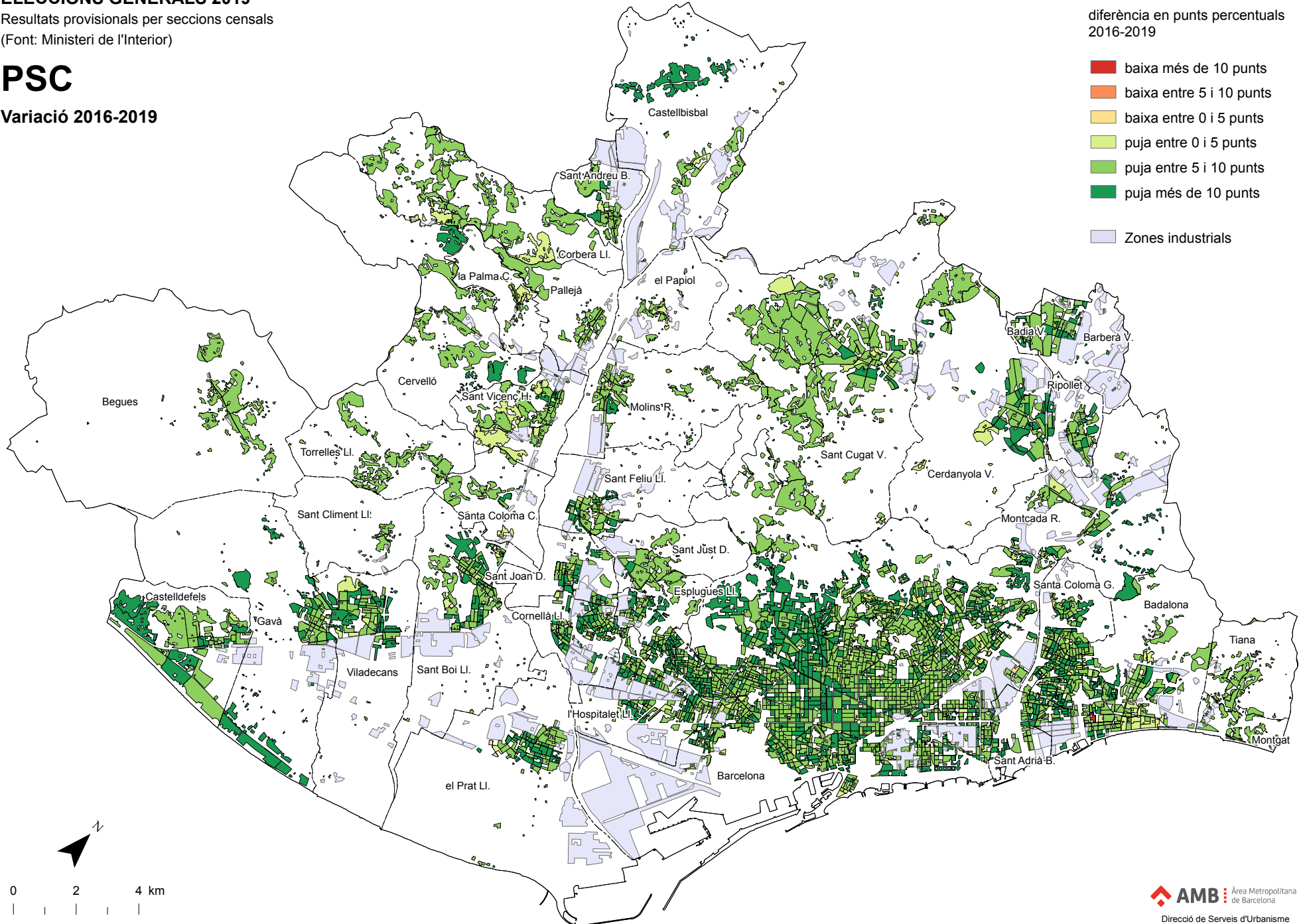
## PSC

Variació 2016-2019

diferència en punts percentuals  
2016-2019

- baixa més de 10 punts
- baixa entre 5 i 10 punts
- baixa entre 0 i 5 punts
- puja entre 0 i 5 punts
- puja entre 5 i 10 punts
- puja més de 10 punts

Zones industrials



0 2 4 km

Escala 1: 160 000


# ELECCIONS GENERALS 2019

Resultats provisionals per seccions censals


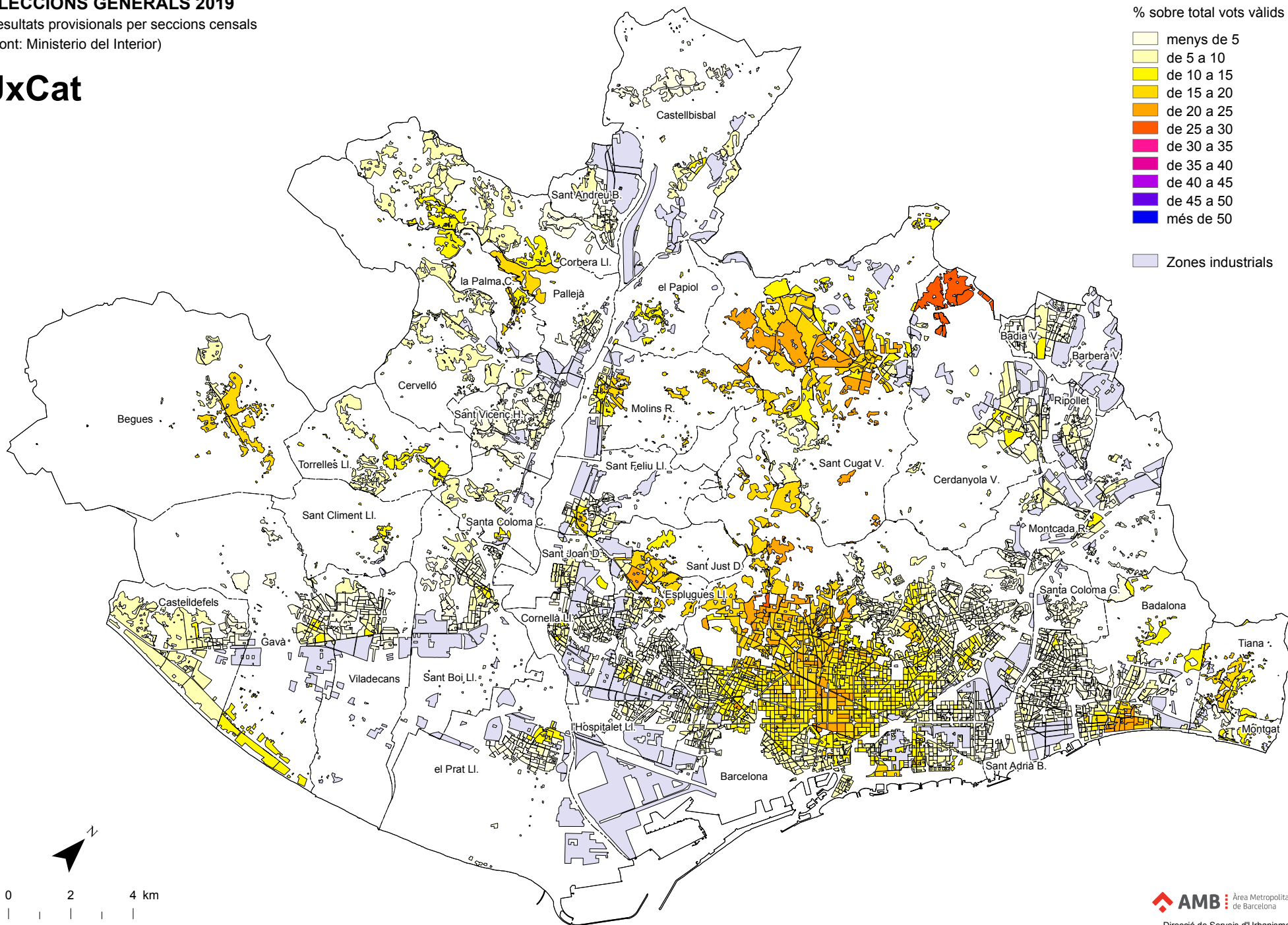
(Font: Ministerio del Interior)

## JxCat

% sobre total vots vàlids



Zones industrials



Escala 1: 160 000

 **AMB** Àrea Metropolitana de Barcelona

Direcció de Serveis d'Urbanisme  
Secció d'Estudis Territorials  
28 d'abril de 2019

# ELECCIONS GENERALS 2019

Resultats provisionals per seccions censals

(Font: Ministeri de l'Interior)

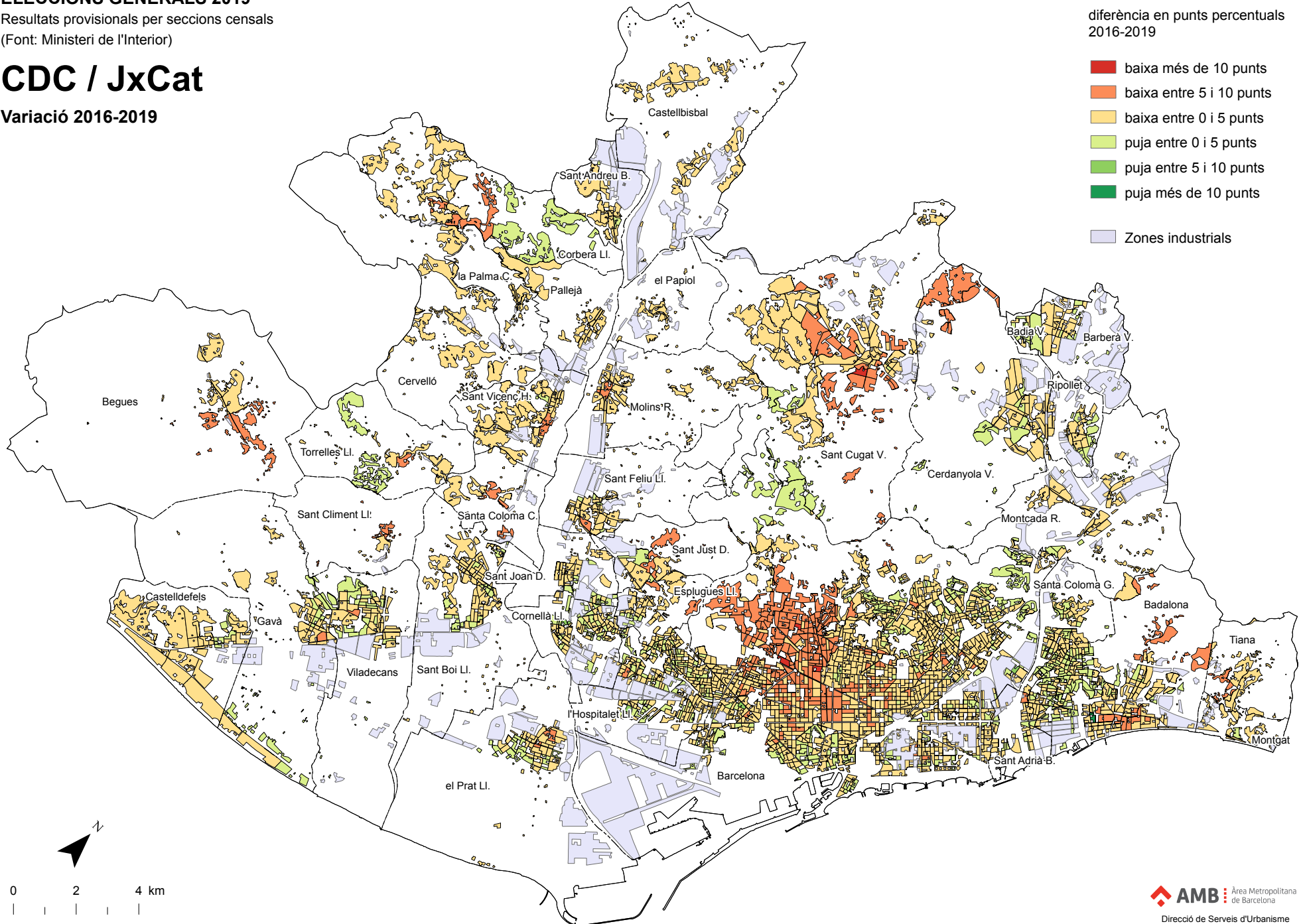
## CDC / JxCat

Variació 2016-2019

diferència en punts percentuals  
2016-2019

- baixa més de 10 punts
- baixa entre 5 i 10 punts
- baixa entre 0 i 5 punts
- puja entre 0 i 5 punts
- puja entre 5 i 10 punts
- puja més de 10 punts

Zones industrials



0 2 4 km

Escala 1: 160 000


# ELECCIONS GENERALS 2019

Resultats provisionals per seccions censals

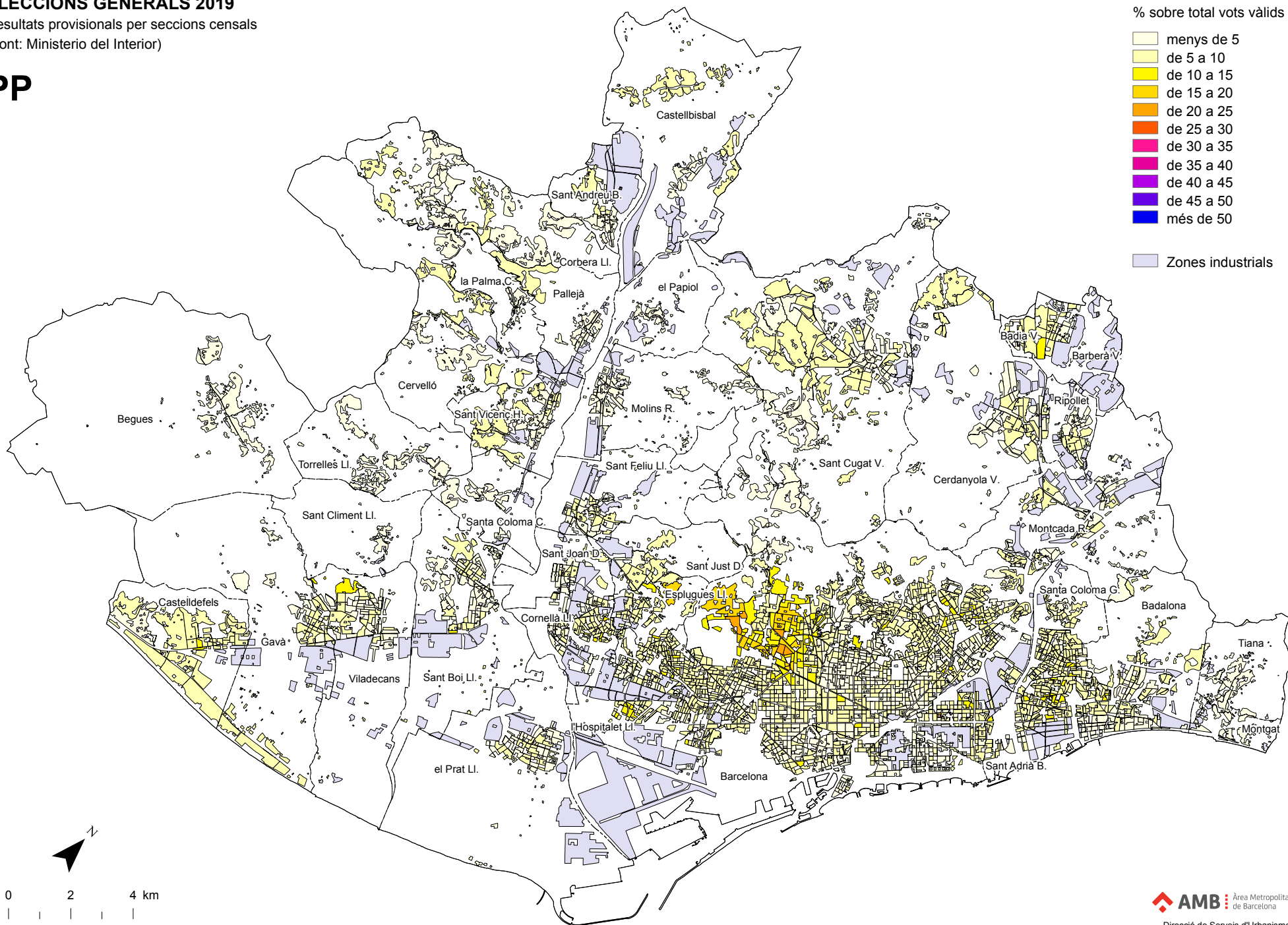
(Font: Ministerio del Interior)

# PP

% sobre total vots vàlids



Zones industrials



0 2 4 km

Escala 1: 160 000

 **AMB** Àrea Metropolitana de Barcelona

Direcció de Serveis d'Urbanisme  
Secció d'Estudis Territorials  
28 d'abril de 2019

# ELECCIONS GENERALS 2019

Resultats provisionals per seccions censals

(Font: Ministeri de l'Interior)

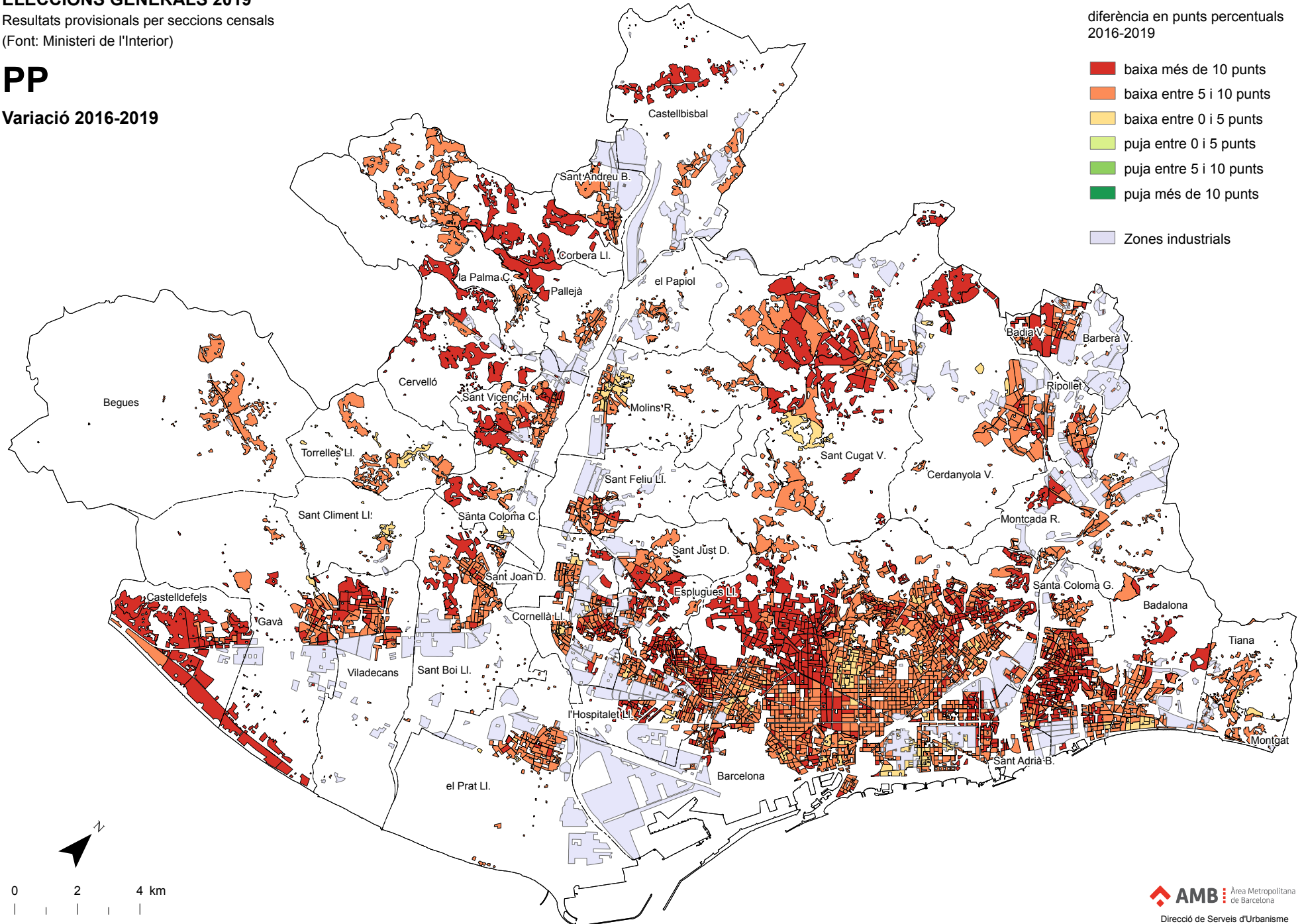
## PP

### Variació 2016-2019

diferència en punts percentuals  
2016-2019

- baixa més de 10 punts
- baixa entre 5 i 10 punts
- baixa entre 0 i 5 punts
- puja entre 0 i 5 punts
- puja entre 5 i 10 punts
- puja més de 10 punts

Zones industrials



0 2 4 km

Escala 1: 160 000

**AMB** Àrea Metropolitana de Barcelona

Direcció de Serveis d'Urbanisme  
Secció d'Estudis Territorials  
28 d'abril de 2019

# ELECCIONS GENERALS 2019

Resultats provisionals per seccions censals

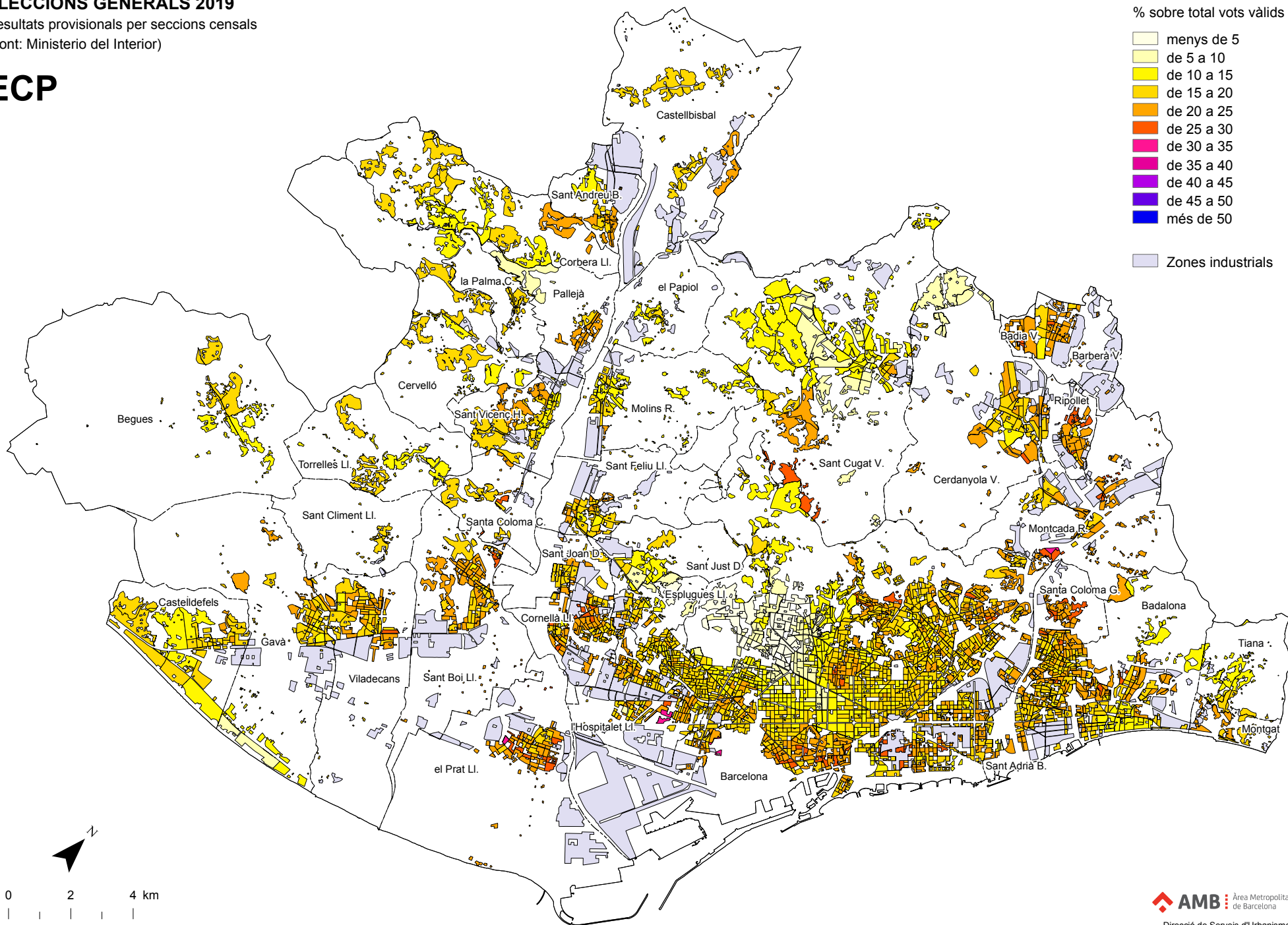
(Font: Ministerio del Interior)

## ECP

% sobre total vots vàlids

- menys de 5
- de 5 a 10
- de 10 a 15
- de 15 a 20
- de 20 a 25
- de 25 a 30
- de 30 a 35
- de 35 a 40
- de 40 a 45
- de 45 a 50
- més de 50

Zones industrials



0 2 4 km

Escala 1: 160 000

**AMB** Àrea Metropolitana de Barcelona

Direcció de Serveis d'Urbanisme  
Secció d'Estudis Territorials  
28 d'abril de 2019

# ELECCIONS GENERALS 2019

Resultats provisionals per seccions censals

(Font: Ministeri de l'Interior)

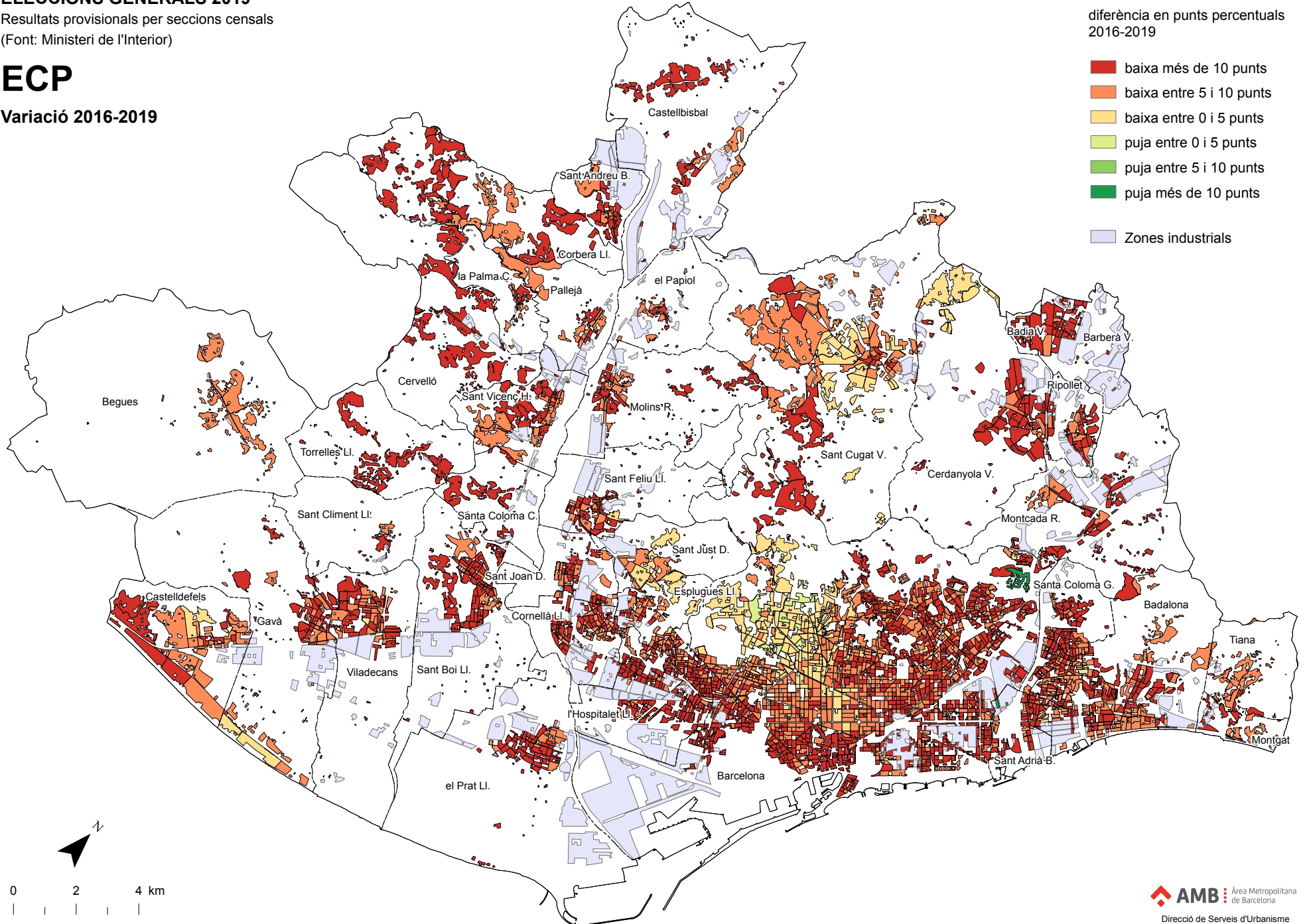
## ECP

Variació 2016-2019

diferència en punts percentuals  
2016-2019

- baixa més de 10 punts
- baixa entre 5 i 10 punts
- baixa entre 0 i 5 punts
- puja entre 0 i 5 punts
- puja entre 5 i 10 punts
- puja més de 10 punts

Zones industrials



0 2 4 km

Escala 1: 160 000


# ELECCIONS GENERALS 2019

Resultats provisionals per seccions censals

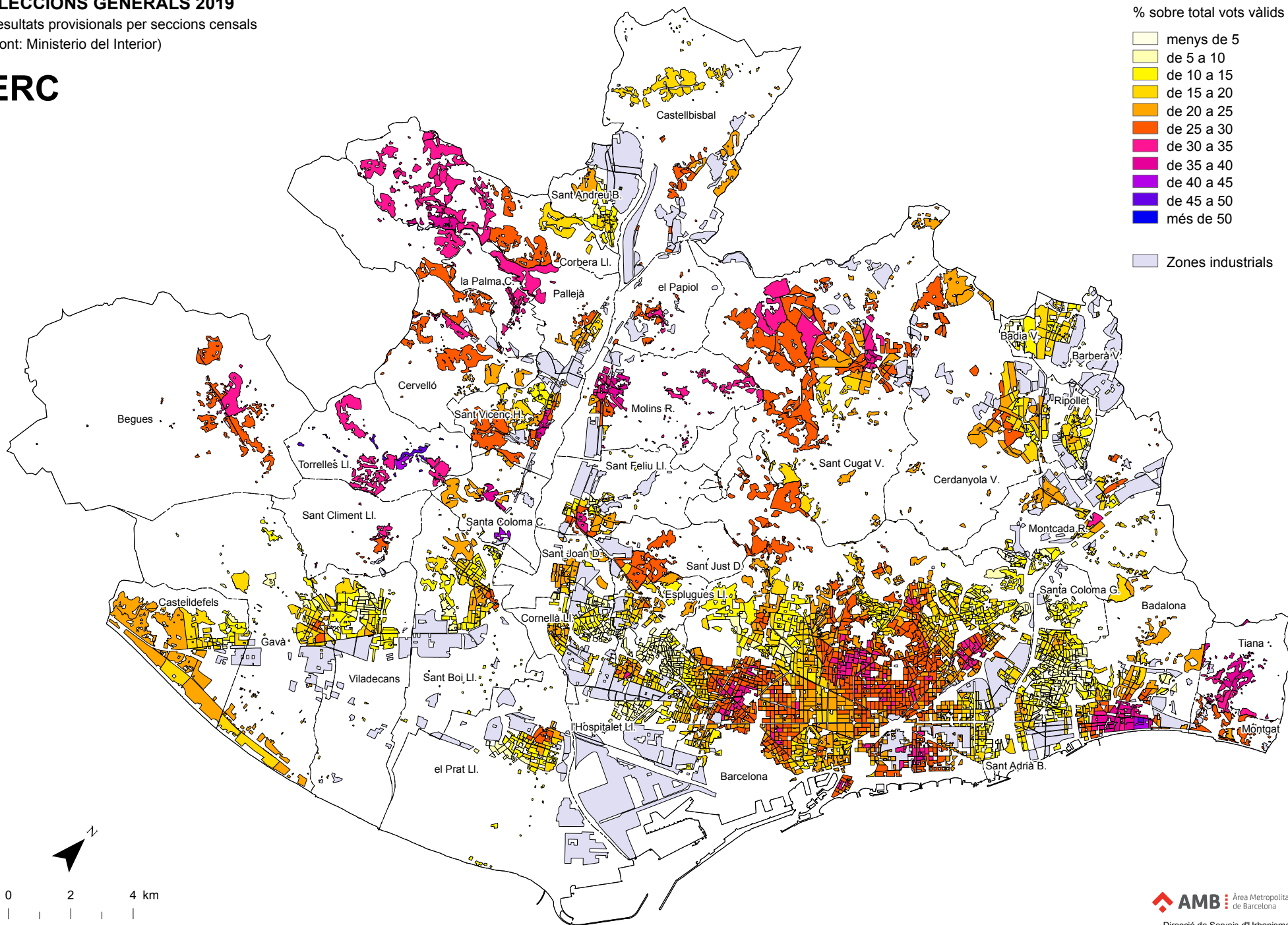
(Font: Ministerio del Interior)

## ERC

% sobre total vots vàlids



Zones industrials



0 2 4 km

Escala 1: 160 000

**AMB** Àrea Metropolitana de Barcelona

Direcció de Serveis d'Urbanisme  
Secció d'Estudis Territorials  
28 d'abril de 2019

# ELECCIONS GENERALS 2019

Resultats provisionals per seccions censals

(Font: Ministeri de l'Interior)

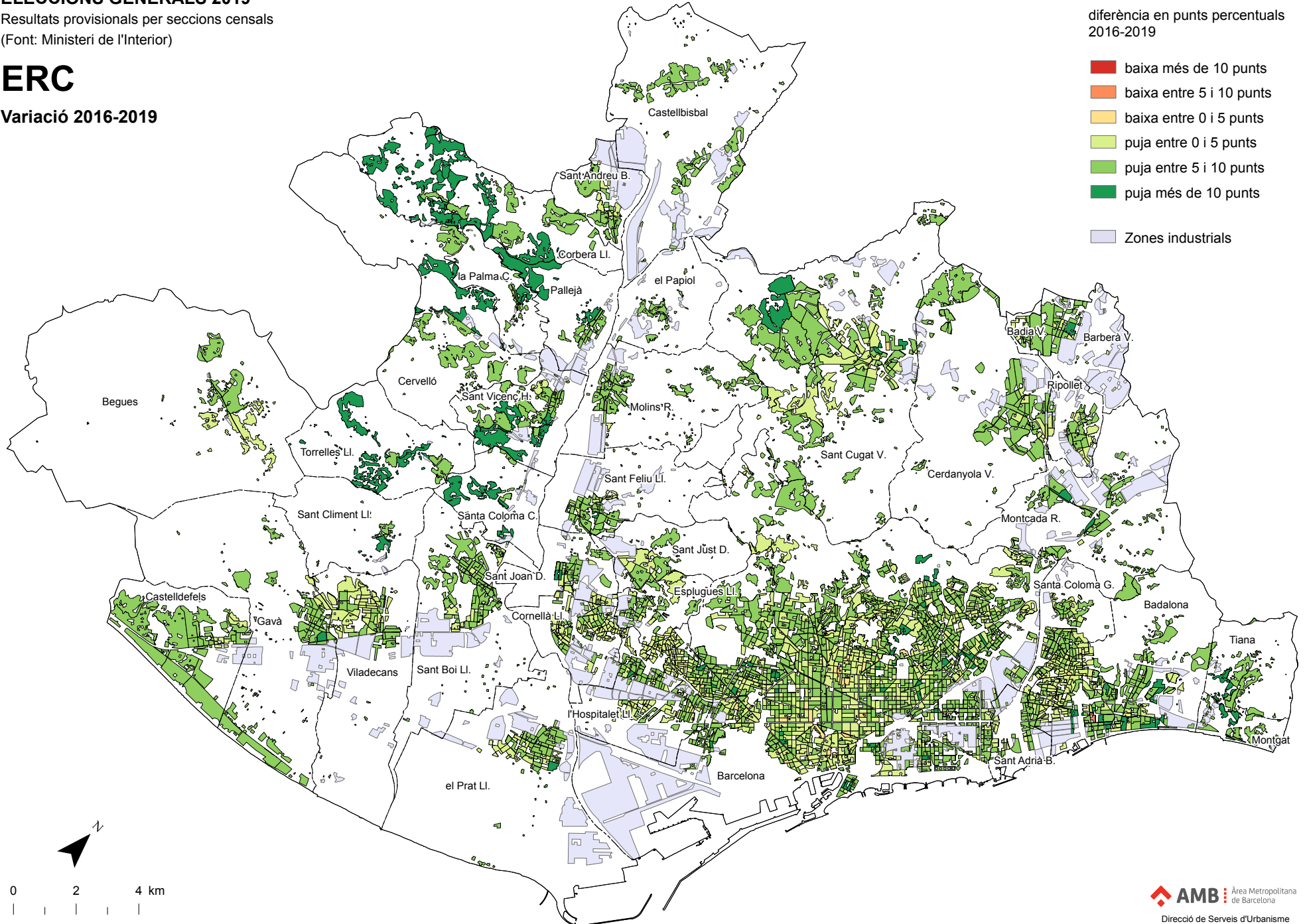
## ERC

Variació 2016-2019

diferència en punts percentuals  
2016-2019

- baixa més de 10 punts
- baixa entre 5 i 10 punts
- baixa entre 0 i 5 punts
- puja entre 0 i 5 punts
- puja entre 5 i 10 punts
- puja més de 10 punts

Zones industrials



0 2 4 km

Escala 1: 160 000

# ELECCIONS GENERALS 2019

Resultats provisionals per seccions censals

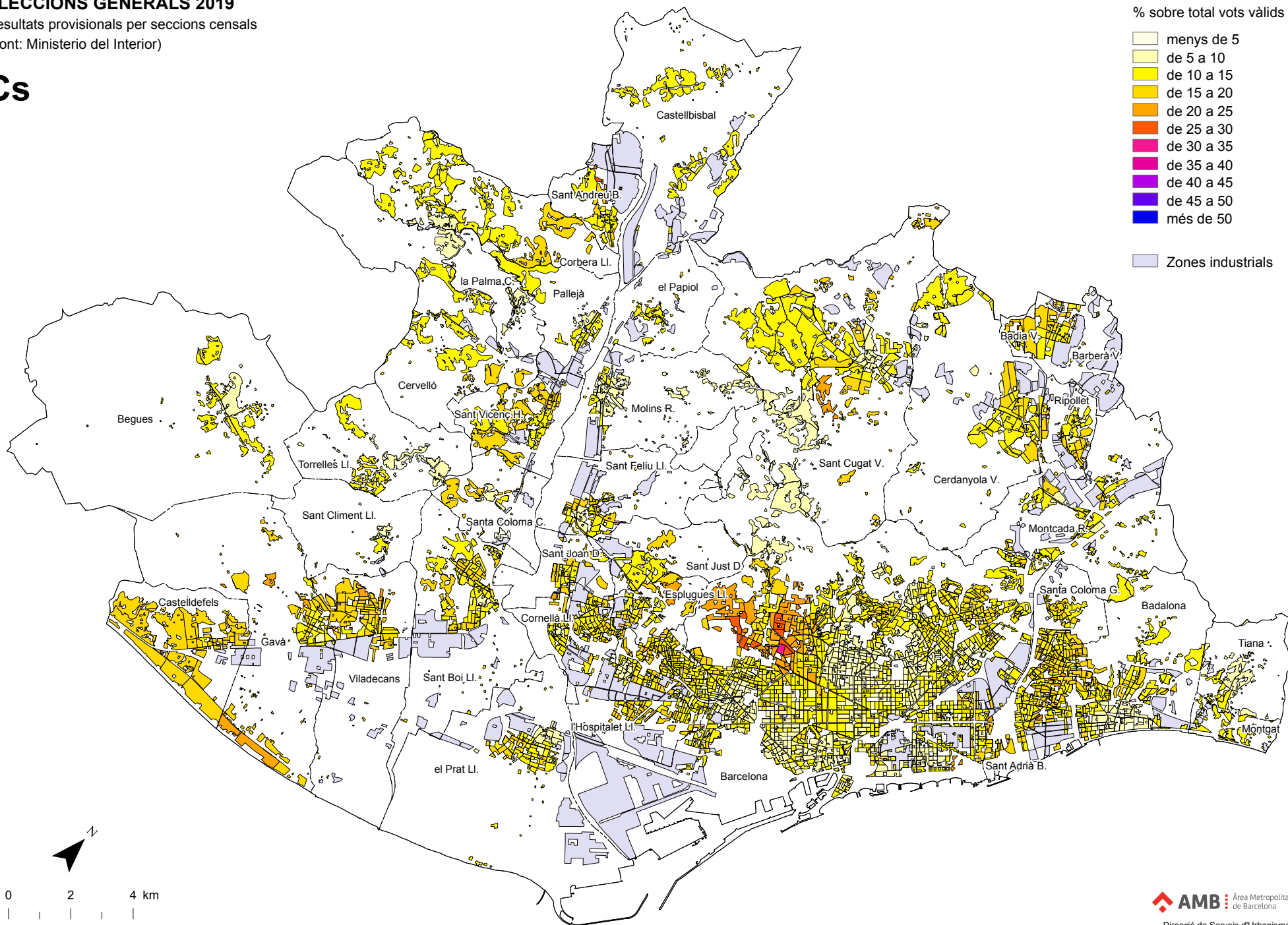
(Font: Ministerio del Interior)

## Cs

% sobre total vots vàlids

- menys de 5
- de 5 a 10
- de 10 a 15
- de 15 a 20
- de 20 a 25
- de 25 a 30
- de 30 a 35
- de 35 a 40
- de 40 a 45
- de 45 a 50
- més de 50

Zones industrials



0 2 4 km

Escala 1: 160 000

**AMB** Àrea Metropolitana de Barcelona

Direcció de Serveis d'Urbanisme  
Secció d'Estudis Territorials  
28 d'abril de 2019

# ELECCIONS GENERALS 2019

Resultats provisionals per seccions censals

(Font: Ministeri de l'Interior)

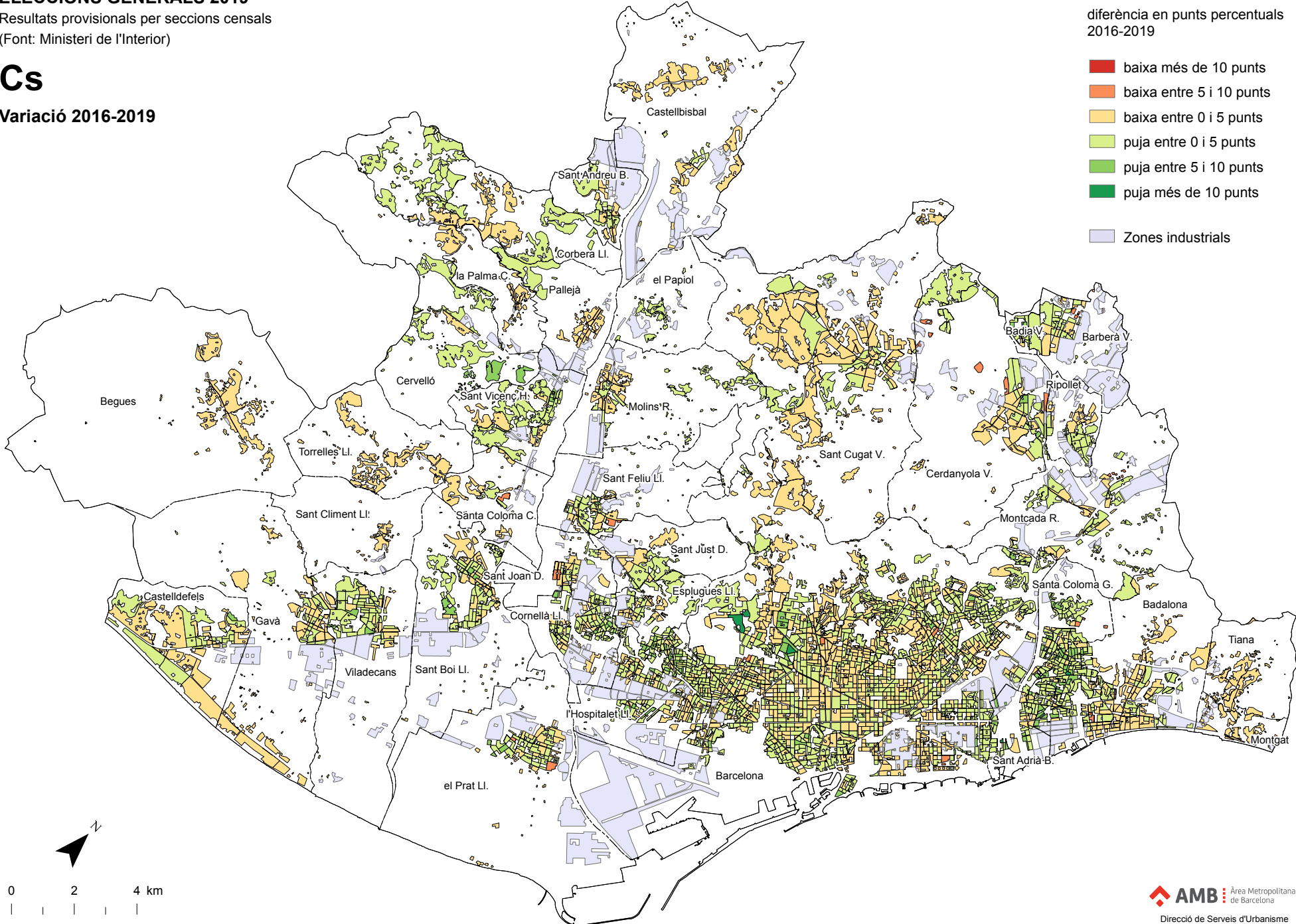
## Cs

### Variació 2016-2019

diferència en punts percentuals  
2016-2019

- baixa més de 10 punts
- baixa entre 5 i 10 punts
- baixa entre 0 i 5 punts
- puja entre 0 i 5 punts
- puja entre 5 i 10 punts
- puja més de 10 punts

Zones industrials



0 2 4 km

Escala 1: 160 000

**AMB** Àrea Metropolitana de Barcelona

Direcció de Serveis d'Urbanisme  
Secció d'Estudis Territorials  
28 d'abril de 2019

# ELECCIONS GENERALS 2019

Resultats provisionals per seccions censals


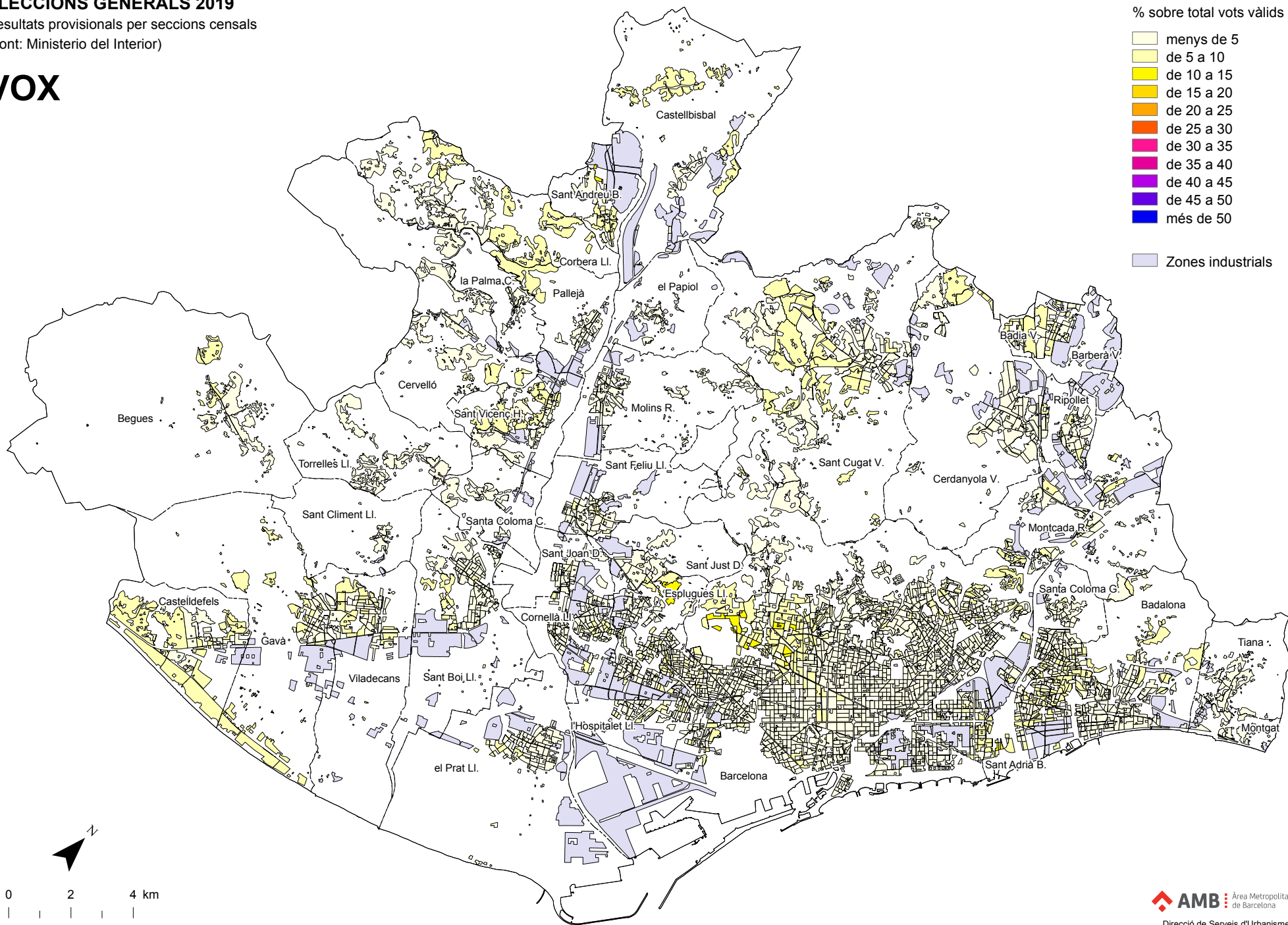
(Font: Ministerio del Interior)

# VOX

% sobre total vots vàlids

- menys de 5
- de 5 a 10
- de 10 a 15
- de 15 a 20
- de 20 a 25
- de 25 a 30
- de 30 a 35
- de 35 a 40
- de 40 a 45
- de 45 a 50
- més de 50

Zones industrials



Escala 1: 160 000