

Dades 4t trimestre 2023

Afiliació a la Seguretat Social i noves contractacions

ESTUDIS TERRITORIALS – ÀREA DE POLÍTIQUES URBANÍSTIQUES I ESPAIS NATURALS

Ernest Ruiz i Almar, Montserrat Serrano i Martí, Clàudia Marco i Garcia, Anna Velasco i Relats

febrer 2024



Índex

1. Resum de dades

2. Afiliació a la Seguretat Social per àmbits metropolitans

- 1.1 Afiliació a la Seguretat Social segons règim i sectors d'activitat
- 1.2 Distribució percentual segons grans sectors d'activitat
- 1.3 Afiliats al règim general segons la grandària de l'empresa
- 1.4 Distribució percentual segons la grandària de l'empresa
- 1.5 Proporció de llocs de treball en relació a la població
- 1.6 Ocupació en activitats d'alt contingut tecnològic
- 1.7 Gràfics d'ocupació en activitats d'alt contingut tecnològic

2. Contractació per àmbits metropolitans

- 2.1 Contractació laboral segons sexe i modalitat
- 2.2 Contractació laboral temporal segons durada
- 2.3 Contractació laboral temporal segons l'edat i els sectors d'activitat
- 2.4 Contractació laboral temporal segons el nivell d'estudis

3. Municipis metropolitans: fitxes monogràfiques

Notes metodològiques i fonts

0. Resum de dades

Resum de dades

Les dades d'afiliació a la Seguretat Social mostren l'estat del mercat de treball des de la perspectiva del nombre de treballadors actius que hi ha en un territori, en un moment donat. Fan referència a la població treballadora que es troba en situació d'alta laboral, és a dir, que realitza una activitat professional al territori espanyol. En aquest informe les dades d'afiliació es mostren pel territori de l'AMB per règims (general i autònoms), per grans sectors d'activitat i per grandària de les empreses. Per als municipis de més de 50.000 habitants dins d'aquest àmbit territorial, es faciliten els valors sobre el nombre d'afiliats en activitats d'alt contingut tecnològic.

Les dades sobre les noves contractacions fan referència al nombre de nous contractes de treball formalitzats a l'AMB entre empresaris i treballadors en un període determinat. En aquest document, es presenten segons la seva modalitat (indefinitos o temporals), el sexe dels treballadors i, per als contractes temporals, la seva durada, l'edat dels treballadors, el sector d'activitat i el nivell d'estudis dels treballadors.

A continuació es mostren resumides les principals dades del quart trimestre de 2023¹ al territori metropolità:

- A l'AMB al quart trimestre de 2023 el nombre total d'afiliats i afiliades a la Seguretat Social és de 1.863.210 persones, de les quals 1.625.715 (87,25%) ho estan al règim general i 237.495 (12,75%) al règim d'autònoms. Al conjunt de Catalunya, el nombre d'afiliades és de 3.594.115 persones, 3.034.175 (84,42%) pertanyen al règim general i 559.940 al d'autònoms (15,57%).
- Respecte del quart trimestre de 2022, l'afiliació global al territori metropolità ha augmentat en 105.732 persones (6,02%), distribuint-se aquesta pujada en 96.256 persones en el règim general (6,29%) i 9.476 persones en el règim d'autònoms (4,16%).
- Per sectors d'activitat econòmica, el nombre d'afiliats a l'AMB es distribueix en 1.613.335 persones en el sector dels serveis (86,59%), 160.310 persones en el sector de la indústria (8,60%), 88.605 persones en el sector de la construcció (4,76%) i 985 persones en l'agricultura (0,05%). Aquestes xifres continuen mostrant una accentuada terciarització del mercat de treball al territori metropolità de Barcelona. A Catalunya, els serveis sumen 2.842.105 treballadors

¹ Les dades incloses en aquest informe són provisionals.

(79,07%), la indústria 497.200 (13,83%), la construcció 223.550 (6,21%) i l'agricultura 31.265 (0,86%).

- Les variacions interanuals a l'AMB del nombre d'afiliats i afiliades en cada sector d'activitat han estat les següents: han augmentat els sectors de serveis en 98.134 (6,48%), la construcció en 6.314 (7,67%) i la indústria en 1.406 persones (0,88%). El sector de l'agricultura s'ha mantingut inalterat.
- Respecte el sector dels serveis, que a l'AMB és el que registra un nombre d'afiliats més elevat, és la secció del comerç a l'engròs i al detall la que n'aporta més (293.190), seguit per les activitats administratives i auxiliars (189.105), les activitats sanitàries i serveis socials (184.305), les activitats professionals i tècniques (182.230), l'hostaleria (135.100), l'educació (133.935) i el transport i l'emmagatzematge (107.715).
- En relació al quart trimestre de 2022, en el sector del serveis totes les seccions han augmentat el nombre d'afiliats excepte el comerç a l'engròs i al detall que ha baixat en -979 i l'administració pública, defensa i Seguretat Social obligatòria que ha baixat en -15.583². Les seccions que més augmenten són l'educació² (26.542), les activitats professionals i tècniques (19.783), la hostaleria (17.298), la informació i comunicacions (16.878) i les activitats sanitàries i serveis socials (10.984).
- Quant a la relació entre afiliats al règim general de la seguretat social i la grandària de l'empresa, el nombre més gran d'afiliats a l'AMB es dona a les grans empreses, és a dir, les que tenen més de 250 treballadors, amb 669.940 persones registrades (41,20%), seguides per les micro i petites (menys de 50 treballadors) amb 583.165 (35,87%) i les mitjanes (entre 50 i 250 treballadors) amb 372.640 (22,92%).
- Si s'observa la relació que hi ha entre el nombre d'habitants i el nombre de persones afiliades, a l'AMB la proporció és de 557 llocs de treball per cada 1.000 habitants, mentre que a Catalunya la proporció és de 455 per cada 1.000 habitants. Aquesta proporció més elevada indica que a l'AMB es localitzen un nombre més gran de llocs de treball i de centres de cotització que a la resta del territori català. Els municipis metropolitans que es troben per damunt de la xifra de l'AMB són el Prat de Llobregat, Castellbisbal, Sant Just Desvern, Barcelona,

² Les variacions entre l'any 2022 i 2023 a aquesta secció d'activitat econòmica són resultat de les modificacions administratives realitzades al tercer trimestre de 2023 al seu compte de cotització.

Sant Cugat del Vallès, Barberà del Vallès, Montcada i Reixac i el Papiol. Per contra, els municipis on la proporció és més baixa (per sota de 200 afiliats per cada 1.000 habitants) són Badia del Vallès, Santa Coloma de Gramenet, Corbera de Llobregat, Tiana, Begues, Torrelles de Llobregat i Sant Climent de Llobregat, la qual cosa denota la seva condició de municipis principalment residencials.

- Pel que fa a les afiliacions a les activitats d'alt contingut tecnològic i serveis basats en el coneixement, el nombre d'afiliats als municipis de l'AMB pels quals es disposa de dades (Badalona, Barcelona, Castelldefels, Cerdanyola del Vallès, Cornellà de Llobregat, l'Hospitalet de Llobregat, el Prat de Llobregat, Sant Boi de Llobregat, Sant Cugat del Vallès, Santa Coloma de Gramenet i Viladecans) sumen un total de 845.975 persones. A Catalunya, el nombre d'afiliades a empreses dedicades a aquestes activitats sumen un total de 1.562.590 persones. Això significa que en aquests 11 municipis de l'AMB es concentra el 54,13% d'afiliats en aquests sectors. Respecte del total d'afiliats a l'AMB, el sector tecnològic dels municipis esmentats representa el 45,40% del total. A Catalunya en representa el 43,47%.
- Respecte de la contractació, al quart trimestre de 2023 a l'AMB s'han registrat 84.199 nous contractes, dels quals 41.261 corresponen a homes (49%) i 42.938 a dones (51%). Respecte del mateix període de l'any anterior, el nombre total de contractes ha disminuït en -9.281 (-9,93%), els dels homes en -4.207 (-9,25%) i els de les en dones -5.042 (-10,51%).
- Del nombre total de nous contractes registrats, 53.564 (63,62%) són de caràcter temporal i 30.635 són indefinits (36,38%). Dels contractes temporals, 24.969 (46,61%) ho són d'homes i 28.586 (53,36%) ho són de dones. Respecte del quart trimestre de 2022 el nombre de contractes indefinits ha baixat en -3.821, un 11,09% i el de temporals ha baixat en -5.460, un -9,25%.
- Respecte de la durada dels contractes temporals registrats al 4t trimestre de 2023 cal indicar que 37.103 (69,27%) tenen una durada inferior a un mes i 6.724 (12,55%) entre 1 i 3 mesos. En total, aquests dos grups representen 43.827 contractes, un 81,82% del total. Per edats, són les persones de 30 a 44 anys (16.352; 30,52%) i de 20 a 24 anys és (13.015; 24,29%) les que més contractes temporals registren. Quant als sectors d'activitat, el dels serveis és el que té més contractes temporals amb un total de 49.962, un 93,27% del total. En relació al nivell d'estudis és en el grup de persones amb educació general on més contractes d'aquest tipus es produeixen amb 25.701 (47,98%).

1. Afiliació a la Seguretat Social per àmbits metropolitans

1.1 Afiliació a la Seguretat Social segons règim i sectors d'activitat, 4t trim. de 2023

Municipi	Total		
	Afiliació	Règim general	Total autònoms
Badalona	64.080	51.070	13.010
Badia del Vallès	1.010	685	325
Barberà del Vallès	21.470	19.215	2.255
Barcelona	1.187.775	1.048.000	139.775
Begues	1.180	635	545
Castellbisbal	10.705	9.895	810
Castelldefels	17.505	12.700	4.805
Cerdanyola del Vallès	29.395	25.715	3.680
Cervelló	2.910	2.280	630
Corbera de Llobregat	2.360	1.370	990
Cornellà de Llobregat	48.365	43.565	4.800
Esplugues de Llobregat	22.305	19.370	2.935
Gavà	16.270	13.335	2.935
Hospitalet de Llobregat, l'	107.555	93.700	13.855
Molins de Rei	9.015	7.150	1.865
Montcada i Reixac	21.695	19.285	2.410
Montgat	2.535	1.780	755
Pallejà	3.470	2.755	715
Palma de Cervelló, la	720	490	230
Papiol, el	2.410	2.020	390
Prat de Llobregat, el	54.880	51.800	3.080
Ripollet	9.330	7.205	2.125
Sant Adrià de Besòs	11.805	9.705	2.100
Sant Andreu de la Barca	12.605	11.115	1.490
Sant Boi de Llobregat	29.410	25.060	4.350
Sant Climent de Llobregat	720	465	255
Sant Cugat del Vallès	65.635	57.835	7.800
Sant Feliu de Llobregat	19.230	16.645	2.585
Sant Joan Despí	16.885	14.905	1.980
Sant Just Desvern	15.950	14.340	1.610
Sant Vicenç dels Horts	8.195	6.665	1.530
Santa Coloma de Cervelló	2.310	1.845	465
Santa Coloma de Gramenet	16.950	11.235	5.715
Tiana	1.435	770	665
Torrelles de Llobregat	1.010	630	380
Viladecans	24.130	20.480	3.650
AMB	1.863.210	1.625.715	237.495

Grans sectors d'activitat			
Agricultura	Indústria	Construcció	Serveis
15	6.190	7.200	50.680
0	15	130	855
35	9.630	1.360	10.445
385	70.385	38.380	1.078.630
15	130	165	875
20	5.285	520	4.880
10	1.095	1.245	15.155
15	2.775	1.755	24.855
0	770	240	1.895
10	305	280	1.765
30	5.835	5.620	36.885
5	3.360	880	18.055
40	2.945	1.375	11.900
15	8.705	6.445	92.390
20	1.650	575	6.765
10	5.010	1.855	14.825
0	270	320	1.945
5	480	445	2.545
5	105	115	490
25	770	190	1.420
30	3.910	1.660	49.285
10	1.695	980	6.650
0	2.120	1.235	8.450
5	4.060	1.175	7.370
80	3.960	2.965	22.405
15	205	110	395
50	5.720	2.285	57.580
20	1.765	1.135	16.315
15	2.950	1.125	12.795
5	1.660	365	13.920
15	2.735	900	4.545
15	245	160	1.890
0	850	2.905	13.195
15	85	135	1.210
10	100	155	745
40	2.540	2.220	19.330
985	160.310	88.605	1.613.335

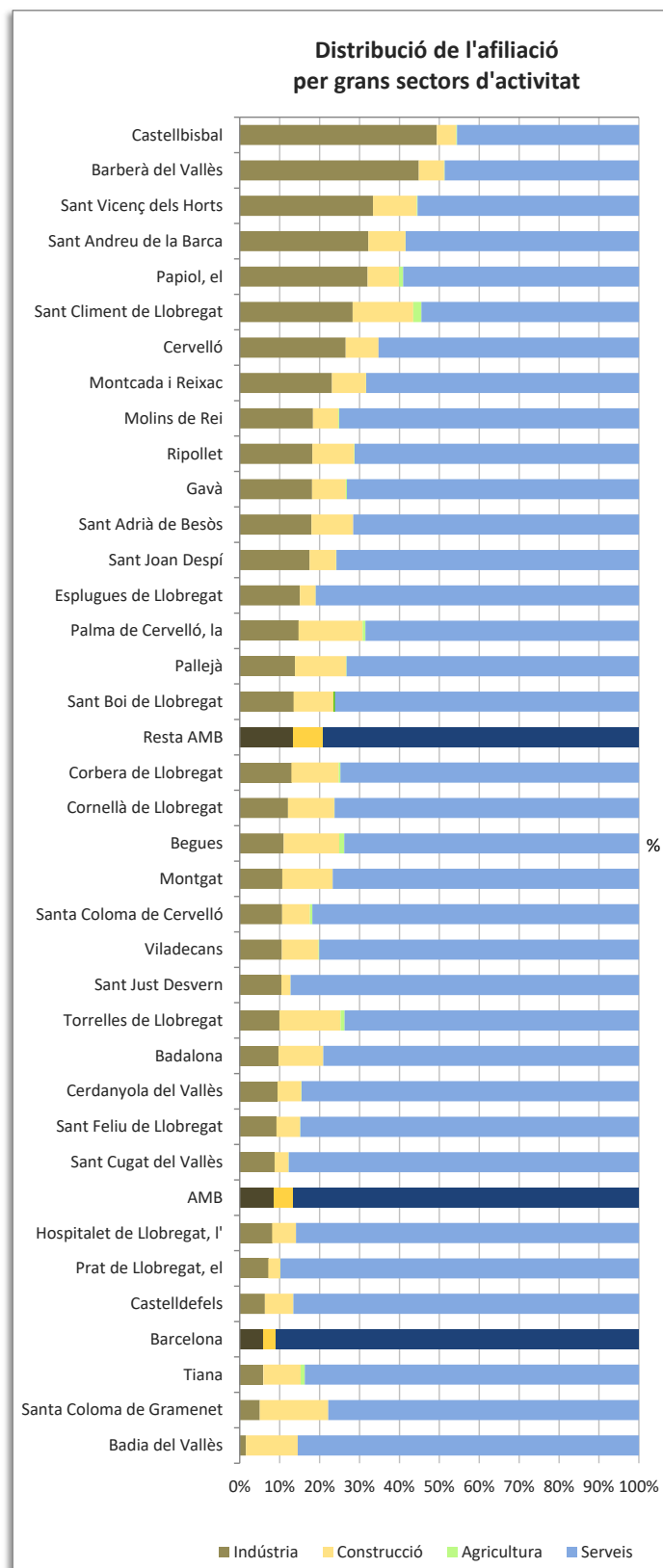
Àmbits	Afiliació	Règim general	Total autònoms
Barcelona	1.187.775	1.048.000	139.775
Resta AMB	675.435	577.715	97.720
AMB	1.863.210	1.625.715	237.495
Resta Catalunya	1.730.905	1.408.460	322.445
Catalunya	3.594.115	3.034.175	559.940

Agricultura	Indústria	Construcció	Serveis
385	70.385	38.380	1.078.630
600	89.925	50.225	534.705
985	160.310	88.605	1.613.335
30.280	336.890	134.945	1.228.770
31.265	497.200	223.550	2.842.105

1.2 Distribució percentual segons grans sectors d'activitat, 4t trim. de 2023

Municipi	Agricultura	Indústria	Construcció	Serveis
Badalona	0,02	9,66	11,24	79,09
Badia del Vallès	0,00	1,49	12,87	84,65
Barberà del Vallès	0,16	44,85	6,33	48,65
Barcelona	0,03	5,93	3,23	90,81
Begues	1,27	11,02	13,98	74,15
Castellbisbal	0,19	49,37	4,86	45,59
Castelldefels	0,06	6,26	7,11	86,58
Cerdanyola del Vallès	0,05	9,44	5,97	84,56
Cervelló	0,00	26,46	8,25	65,12
Montcada i Reixac	0,42	12,92	11,86	74,79
Molins de Rei	0,06	12,06	11,62	76,26
Ripollet	0,02	15,06	3,95	80,95
Gavà	0,25	18,10	8,45	73,14
Hospitalet de Llobregat, l'	0,01	8,09	5,99	85,90
Molins de Rei	0,22	18,30	6,38	75,04
Montcada i Reixac	0,05	23,09	8,55	68,33
Montgat	0,00	10,65	12,62	76,73
Pallejà	0,14	13,83	12,82	73,34
Palma de Cervelló, la	0,69	14,58	15,97	68,06
Papiol, el	1,04	31,95	7,88	58,92
Prat de Llobregat, el	0,05	7,12	3,02	89,81
Ripollet	0,11	18,17	10,50	71,28
Sant Adrià de Besòs	0,00	17,96	10,46	71,58
Sant Andreu de la Barca	0,04	32,21	9,32	58,47
Sant Boi de Llobregat	0,27	13,46	10,08	76,18
Sant Climent de Llobregat	2,08	28,47	15,28	54,86
Sant Cugat del Vallès	0,08	8,71	3,48	87,73
Sant Feliu de Llobregat	0,10	9,18	5,90	84,84
Sant Joan Despí	0,09	17,47	6,66	75,78
Sant Just Desvern	0,03	10,41	2,29	87,27
Sant Vicenç dels Horts	0,18	33,37	10,98	55,46
Santa Coloma de Cervelló	0,65	10,61	6,93	81,82
Santa Coloma de Gramenet	0,00	5,01	17,14	77,85
Tiana	1,05	5,92	9,41	84,32
Torrelles de Llobregat	0,99	9,90	15,35	73,76
Viladecans	0,17	10,53	9,20	80,11
AMB	0,05	8,60	4,76	86,59

Àmbits	Agricultura	Indústria	Construcció	Serveis
Barcelona	0,03	5,93	3,23	90,81
Resta AMB	0,09	13,31	7,44	79,16
AMB	0,05	8,60	4,76	86,59
Resta Catalunya	1,75	19,46	7,80	70,99
Catalunya	0,87	13,83	6,22	79,08



1.3 Afiliats al règim general segons la grandària de l'empresa, 4t trim. de 2023

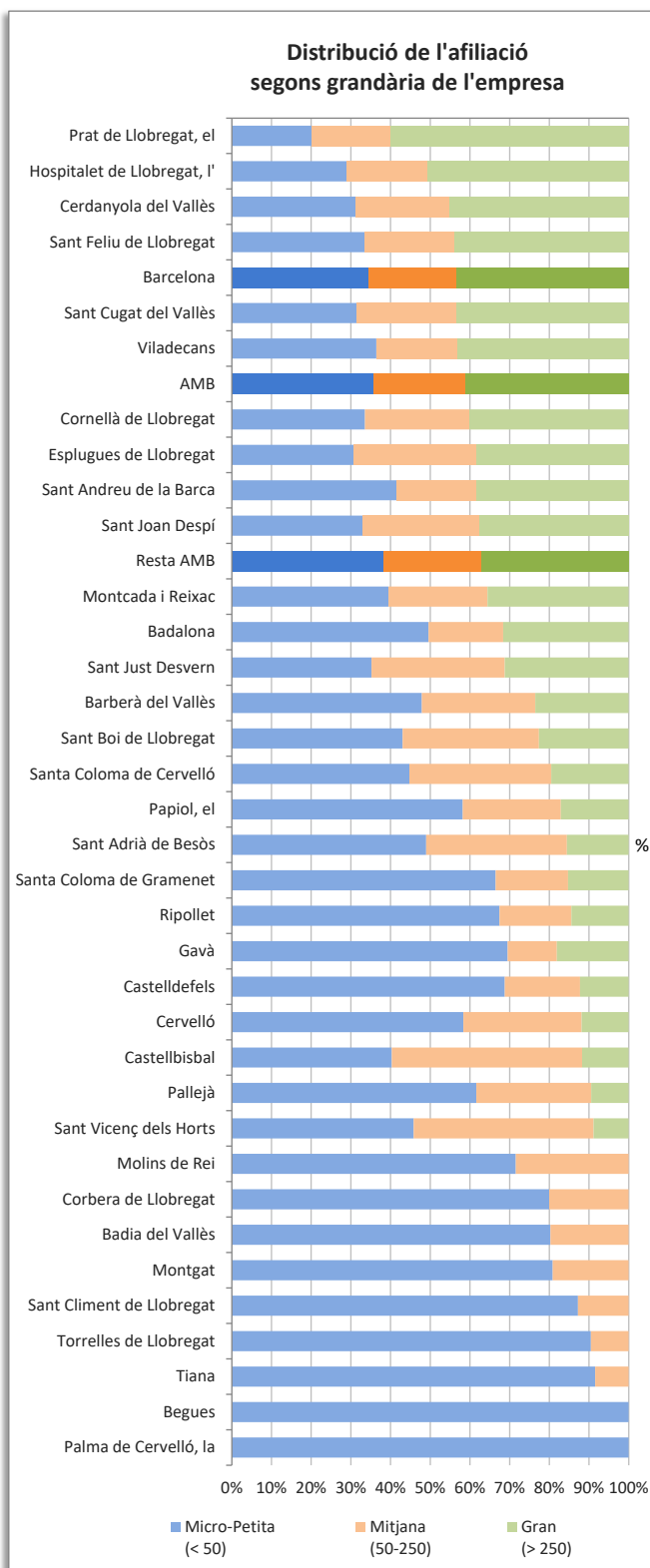
Municipi	Règim general	Gradària de l'empresa (nombre de treballadors)		
		Micro-Petita (< 50)	Mitjana (50-250)	Gran (> 250)
Badalona	51.070	25.315	9.585	16.170
Badia del Vallès	685	550	135	0
Barberà del Vallès	19.215	9.200	5.485	4.530
Barcelona	1.048.000	362.605	229.960	455.435
Begues	635	635	0	0
Castellbisbal	9.895	3.990	4.750	1.160
Castelldefels	12.700	8.730	2.410	1.555
Cerdanyola del Vallès	25.715	8.050	6.035	11.635
Cervelló	2.280	1.330	680	270
Corbera de Llobregat	1.370	1.095	275	0
Cornellà de Llobregat	43.565	14.610	11.445	17.515
Esplugues de Llobregat	19.370	5.960	5.960	7.450
Gavà	13.335	6.720	4.870	1.750
Hospitalet de Llobregat, l'	93.700	27.190	19.140	47.375
Molins de Rei	7.150	5.115	2.035	0
Montcada i Reixac	19.285	7.605	4.810	6.865
Montgat	1.780	1.435	340	0
Pallejà	2.755	1.700	800	260
Palma de Cervelló, la	490	490	0	0
Papiol, el	2.020	1.175	500	345
Prat de Llobregat, el	51.800	10.455	10.245	31.095
Ripollet	7.205	4.860	1.310	1.040
Sant Adrià de Besòs	9.705	4.755	3.445	1.510
Sant Andreu de la Barca	11.115	4.610	2.245	4.260
Sant Boi de Llobregat	25.060	10.790	8.605	5.670
Sant Climent de Llobregat	465	410	60	0
Sant Cugat del Vallès	57.835	18.175	14.530	25.130
Sant Feliu de Llobregat	16.645	5.580	3.740	7.320
Sant Joan Despí	14.905	4.905	4.375	5.620
Sant Just Desvern	14.340	5.050	4.815	4.480
Sant Vicenç dels Horts	6.665	3.055	3.025	590
Santa Coloma de Cervelló	1.845	825	660	360
Santa Coloma de Gramenet	11.235	7.465	2.055	1.715
Tiana	770	705	65	0
Torrelles de Llobregat	630	570	60	0
Viladecans	20.480	7.455	4.190	8.835
AMB	1.625.715	583.165	372.640	669.940

Àmbits	Règim general	Micro-Petita (< 50)	Mitjana (50-250)	Gran (> 250)
Barcelona	1.048.000	362.605	229.960	455.435
Resta AMB	577.715	220.560	142.680	214.505
AMB	1.625.715	583.165	372.640	669.940
Resta Catalunya	1.408.460	689.280	352.560	366.590
Catalunya	3.034.175	1.272.445	725.200	1.036.530

1.4 Distribució percentual segons la grandària de l'empresa, 4t trim. de 2023

Municipi	Gradària de l'empresa (% de treballadors)		
	Micro-Petita (< 50)	Mitjana (50-250)	Gran (> 250)
Badalona	49,57	18,77	31,66
Badia del Vallès	80,29	19,71	0,00
Barberà del Vallès	47,88	28,55	23,58
Barcelona	34,60	21,94	43,46
Begues	100,00	0,00	0,00
Castellbisbal	40,32	48,00	11,72
Castelldefels	68,74	18,98	12,24
Cerdanyola del Vallès	31,30	23,47	45,25
Cervelló	58,33	29,82	11,84
Corbera de Llobregat	79,93	20,07	0,00
Cornellà de Llobregat	33,54	26,27	40,20
Esplugues de Llobregat	30,77	30,77	38,46
Gavà	50,39	9,00	13,12
Hospitalet de Llobregat, l'	29,02	20,43	50,56
Molins de Rei	71,54	28,46	0,00
Montcada i Reixac	39,43	24,94	35,60
Montgat	80,62	19,10	0,00
Pallejà	61,71	29,04	9,44
Palma de Cervelló, la	100,00	0,00	0,00
Papiol, el	58,17	24,75	17,08
Prat de Llobregat, el	20,18	19,78	60,03
Ripollet	67,45	18,18	14,43
Sant Adrià de Besòs	49,00	35,50	15,56
Sant Andreu de la Barca	41,48	20,20	38,33
Sant Boi de Llobregat	43,06	34,34	22,63
Sant Climent de Llobregat	88,17	12,90	0,00
Sant Cugat del Vallès	31,43	25,12	43,45
Sant Feliu de Llobregat	33,52	22,47	43,98
Sant Joan Despí	32,91	29,35	37,71
Sant Just Desvern	35,22	33,58	31,24
Sant Vicenç dels Horts	45,84	45,39	8,85
Santa Coloma de Cervelló	44,72	35,77	19,51
Santa Coloma de Gramenet	66,44	18,29	15,26
Tiana	91,56	8,44	0,00
Torrelles de Llobregat	90,48	9,52	0,00
Viladecans	36,40	20,46	43,14
AMB	35,87	22,92	41,21

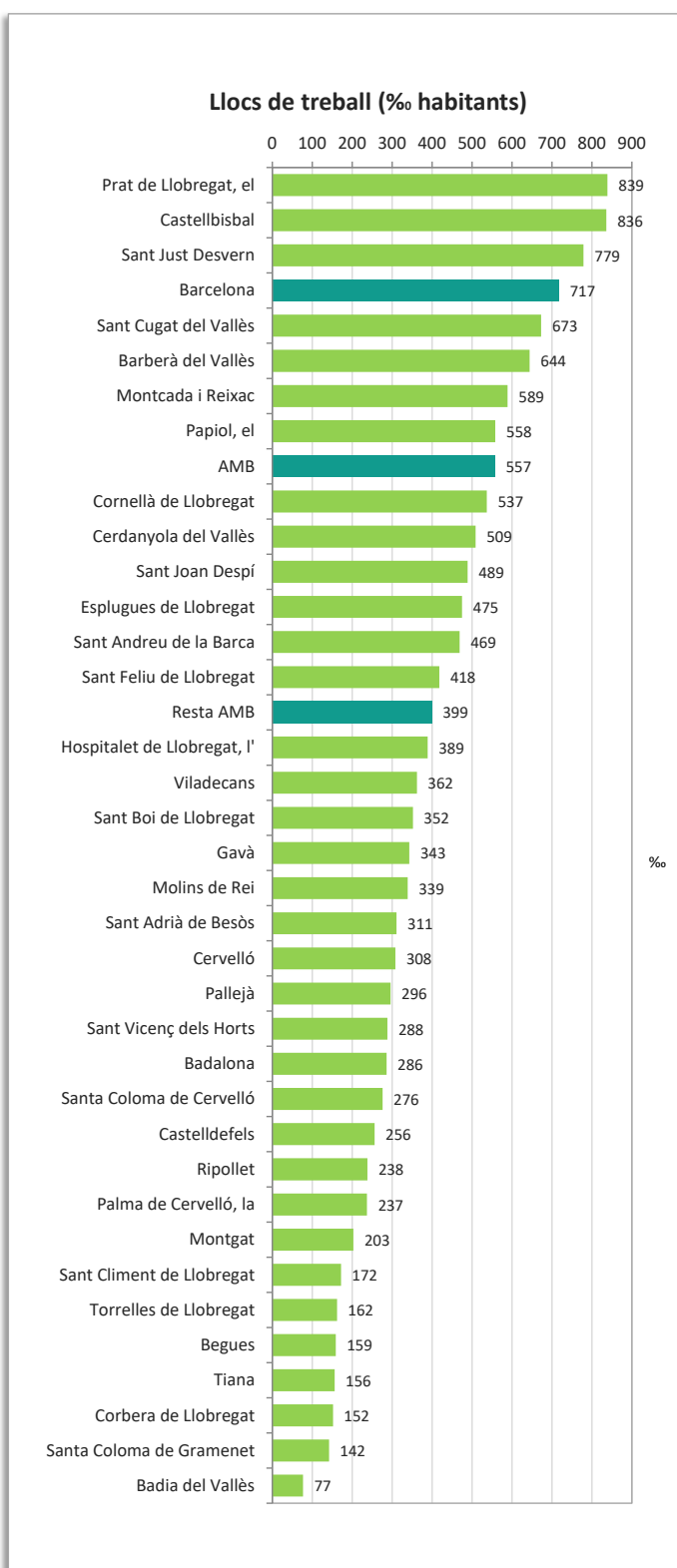
Àmbits	Micro-Petita (< 50)	Mitjana (50-250)	Gran (> 250)
Barcelona	34,60	21,94	43,46
Resta AMB	38,18	24,70	37,13
AMB	35,87	22,92	41,21
Resta Catalunya	48,94	25,03	26,03
Catalunya	41,94	23,90	34,16



1.5 Proporció de llocs de treball en relació a la població, 4t trim. de 2023

Municipi	Població 2023	Total afiliats	Llocs de treball (% hab.)
Badalona	224.301	64.080	286
Badia del Vallès	13.055	1.010	77
Barberà del Vallès	33.353	21.470	644
Barcelona	1.655.956	1.187.775	717
Begues	7.429	1.180	159
Castellbisbal	12.811	10.705	836
Castelldefels	68.327	17.505	256
Cerdanyola del Vallès	57.752	29.395	509
Cervelló	9.461	2.910	308
Corbera de Llobregat	15.529	2.360	152
Cornellà de Llobregat	90.076	48.365	537
Esplugues de Llobregat	46.968	22.305	475
Gavà	47.498	16.270	343
Hospitalet de Llobregat, l'	276.617	107.555	389
Molins de Rei	26.568	9.015	339
Montcada i Reixac	36.823	21.695	589
Montgat	12.458	2.535	203
Pallejà	11.715	3.470	296
Palma de Cervelló, la	3.036	720	237
Papiol, el	4.318	2.410	558
Prat de Llobregat, el	65.409	54.880	839
Ripollet	39.189	9.330	238
Sant Adrià de Besòs	37.906	11.805	311
Sant Andreu de la Barca	26.862	12.605	469
Sant Boi de Llobregat	83.667	29.410	352
Sant Climent de Llobregat	4.190	720	172
Sant Cugat del Vallès	97.579	65.635	673
Sant Feliu de Llobregat	45.956	19.230	418
Sant Joan Despí	34.552	16.885	489
Sant Just Desvern	20.478	15.950	779
Sant Vicenç dels Horts	28.422	8.195	288
Santa Coloma de Cervelló	8.373	2.310	276
Santa Coloma de Gramenet	119.195	16.950	142
Tiana	9.220	1.435	156
Torrelles de Llobregat	6.217	1.010	162
Viladecans	66.615	24.130	362
AMB	3.347.881	1.863.210	557

Àmbits	Població 2023	Afiliació	Llocs de treball (% hab.)
Barcelona	1.655.956	1.187.775	717
Resta AMB	1.691.925	675.435	399
AMB	3.347.881	1.863.210	557
Resta Catalunya	4.554.082	1.730.905	380
Catalunya	7.901.963	3.594.115	455



1.6 Ocupació en activitats d'alt contingut tecnològic, 4t trim. de 2023

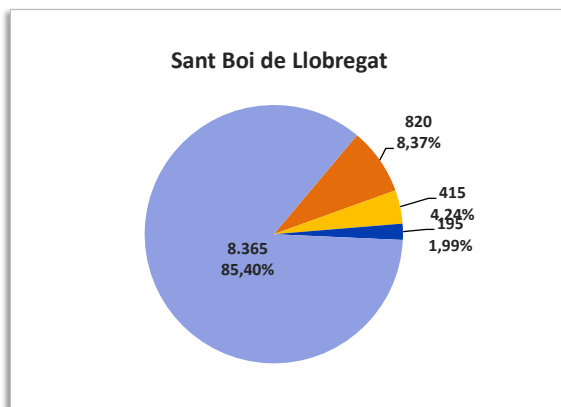
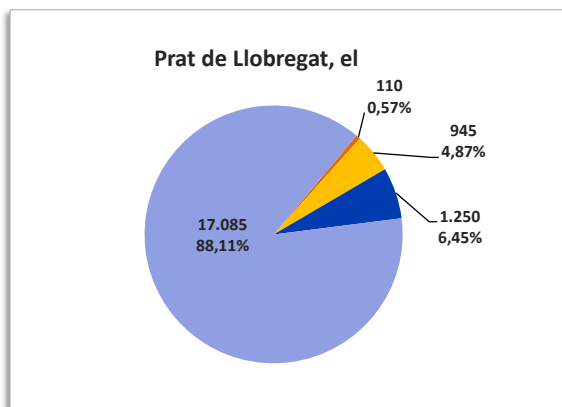
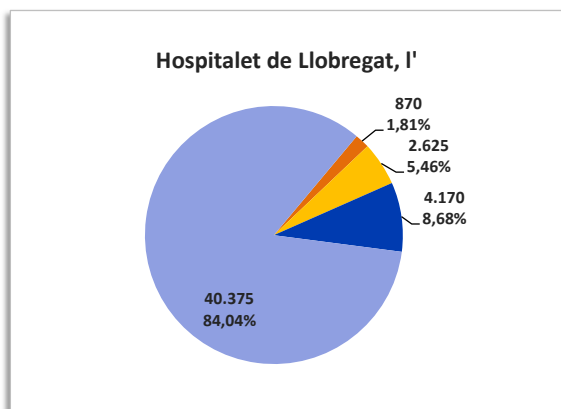
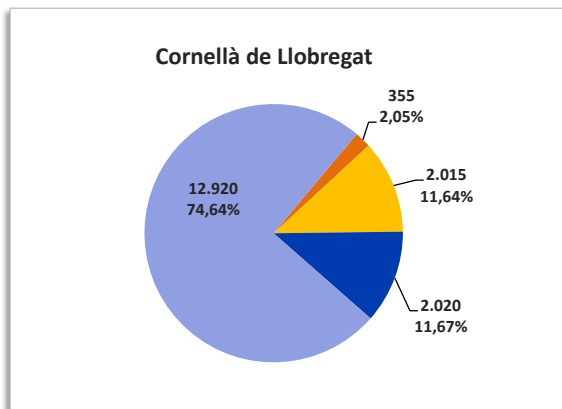
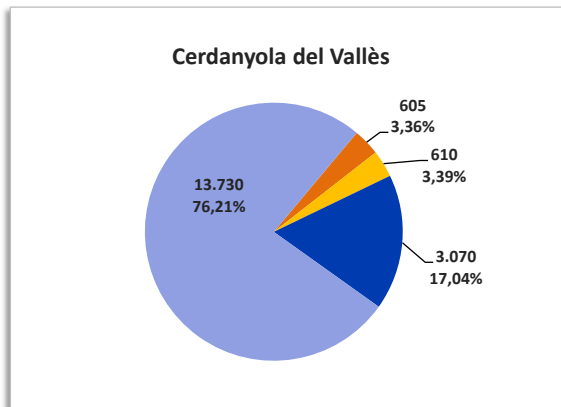
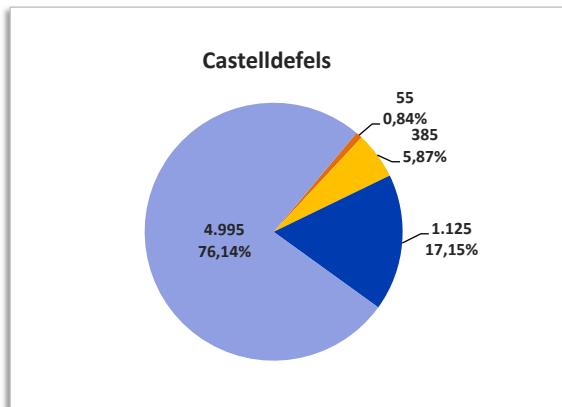
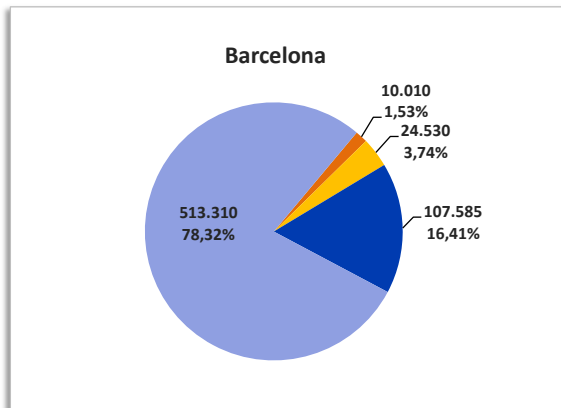
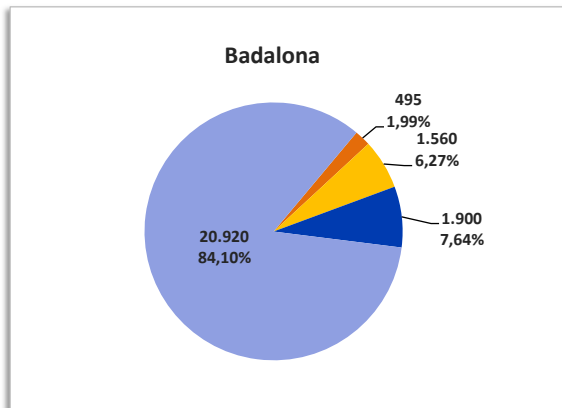
CCAE-09	Branca d'activitat	Badalona	Barcelona	Castelldefels	Cerdanyola del Vallès	Cornellà de Llobregat	Hospitalet de Llobregat, l'	Prat de Llobregat, el	Sant Boi de Llobregat	Sant Cugat del Vallès	Sta. Coloma de Gramenet	Viladecans	Catalunya
Indústries de Tecnologia Alta													
21	Productes farmacèutics	425	7.930	0	420	50	0	15	550	1.525	15	0	27.410
26	Productes informàtics i electrònics	60	1.420	50	160	295	450	80	265	85	0	100	7.880
30	Altres materials de transport	10	660	5	25	10	420	15	5	5	25	0	5.105
Indústries de Tecnologia Mitjana-Alta													
20	Indústries químiques	330	5.095	25	345	805	1.830	745	130	255	0	220	38.120
254	Fabricació d'armes i municions	s.d	s.d	s.d	s.d	s.d	s.d	s.d	s.d	s.d	s.d	s.d	180
27	Materials i equips elèctrics	110	2.600	50	105	510	130	35	25	5	0	40	13.755
28	Maquinària i equips ncaa	930	2.045	310	80	670	475	160	255	215	5	75	31.360
29	Vehicles de motor, remolcs i semiremolcs	190	14.790	0	80	30	190	5	5	215	5	200	33.010
325	Fabricació d'instruments i subministraments mèdics i odontològics	s.d	s.d	s.d	s.d	s.d	s.d	s.d	s.d	s.d	s.d	s.d	3.450
Serveis de Tecnologia Alta-punta													
59	Cinema i vídeo; enregistrament de so	85	6.090	35	30	80	100	35	25	90	15	20	10.085
60	Ràdio i televisió	60	1.095	0	0	0	10	15	0	805	20	0	5.100
61	Telecomunicacions	220	6.425	20	70	110	705	35	5	225	15	10	10.690
62	Serveis de tecnologies de la informació	440	71.990	370	345	1.645	2.525	910	120	5.365	70	350	102.905
63	Serveis d'informació	45	6.380	45	35	25	150	210	25	415	15	25	10.270
72	Recerca i desenvolupament	1.050	15.605	655	2.590	160	680	45	20	310	15	80	30.640
Altres Serveis basats en Coneixement													
50	Transport marítim i per vies interiors	10	70	5	0	0	0	0	0	0	5	0	150
51	Transport aeri	5	555	30	0	0	0	3.675	0	5	0	3.485	8.135
58	Edició	70	8.180	85	20	85	395	50	10	180	20	15	12.115
64	Mediació financera	145	19.940	30	10	870	240	80	15	370	5	20	33.500
65	Assegurances i fons pensions	15	7.920	5	0	420	140	5	10	1.170	50	10	11.135
66	Activitats auxiliars mediació financera	315	7.805	100	90	160	825	190	85	985	105	70	18.920
69	Activitats jurídiques i de comptabilitat	885	33.685	225	245	1.060	2.065	1.730	275	890	225	270	68.400
70	Seus centrals i consultoria empresarial	220	18.555	140	285	145	1.120	595	70	2.160	55	80	33.240
71	Serveis tècnics arquitectura i enginyeria	450	22.315	340	2.360	1.625	770	585	255	3.355	60	200	56.440
73	Publicitat i estudis de mercat	380	20.910	185	65	300	535	85	105	2.105	55	70	31.730
74	Activitats professionals i tècniques ncaa	450	21.130	355	605	310	660	445	120	970	75	180	38.450
75	Activitats veterinàries	95	1.420	60	150	40	95	15	10	85	55	20	5.510
78	Activitats relacionades amb l'ocupació	10	22.020	10	10	400	920	5	0	85	0	0	38.070
80	Activitats de seguretat i investigació	95	6.330	90	10	3.045	3.755	2.945	15	140	10	55	24.660
84	Administració pública, defensa i Seguretat Social obligatòria	1.520	77.205	625	570	825	1.920	805	870	1.200	1.225	580	180.120
85	Educació	2.975	92.390	980	7.220	1.410	3.195	940	1.190	3.870	1.170	1.120	249.990
86	Activitats sanitàries	8.290	83.930	600	335	415	19.400	555	4.225	2.720	1.130	1.100	231.000
87	Serveis socials amb allotjament	375	14.680	470	1.220	255	980	25	470	1.005	200	60	55.710
88	Serveis socials sense allotjament	3.160	22.795	40	115	575	1.465	3.970	310	490	40	85	55.140
90	Activitats artístiques i d'espectacles	205	8.965	65	95	80	210	40	30	330	70	30	16.835
91	Biblioteques i museus	30	3.420	0	5	5	405	20	10	10	0	0	5.180
92	Jocs d'atzar i apostes	60	1.755	40	65	20	95	15	25	30	50	20	5.160
93	Activitats esportives i d'entreteniment	1.160	17.335	515	255	875	1.185	310	265	1.015	270	205	53.040
Afiliació alt contingut tecnològic		3.955	142.125	1.565	4.285	4.390	7.665	2.305	1.430	9.515	200	1.120	329.960
% afiliació d'alt contingut tecnològic respecte l'afiliació total		6,17	11,97	8,94	14,58	9,08	7,13	4,20	4,86	14,50	1,18	4,64	9,18
Afiliació a serveis basats en el coneixement		20.920	513.310	4.995	13.730	12.920	40.375	17.085	8.365	23.170	4.875	7.675	1.232.630
% afiliació a serveis basats en el coneixement respecte l'afiliació total		32,65	43,22	28,53	46,71	26,71	37,54	31,13	28,44	35,30	28,76	31,81	34,30
Afiliació total		64.080	1.187.775	17.505	29.395	48.365	107.555	54.880	29.410	65.635	16.950	24.130	3.594.115

L'ocupació en activitats d'alt contingut tecnològic només està disponible per a les ciutats de més de 50.000 habitants.

Les xifres totals de Catalunya de les activitats de fabricació d'armes i municions i fabricació d'instruments i subministraments mèdics i odontològic, corresponen a l'any 2020.

1.7 Gràfics d'ocupació en activitats d'alt contingut tecnològic, 4t trim. de 2023

1/1

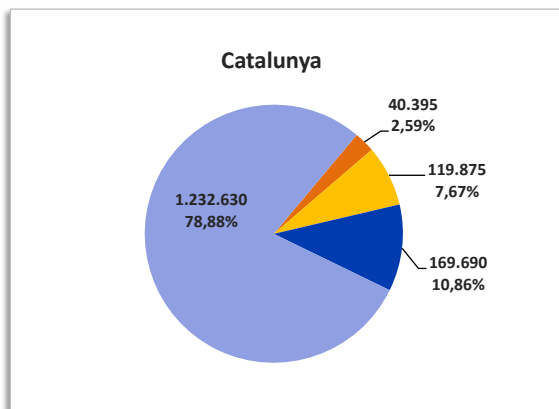
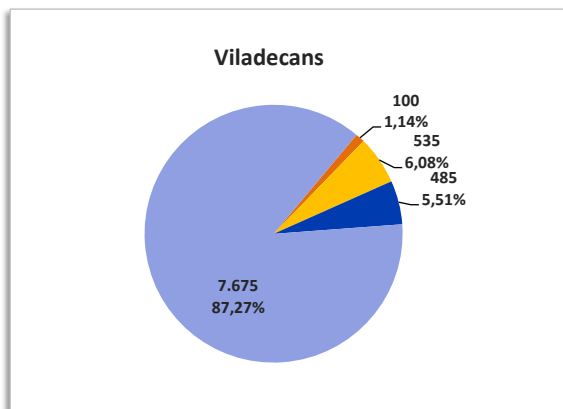
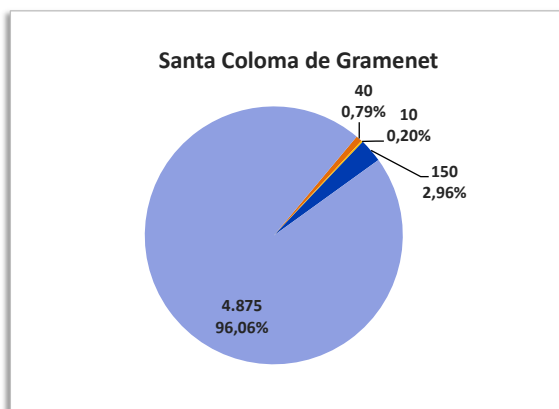
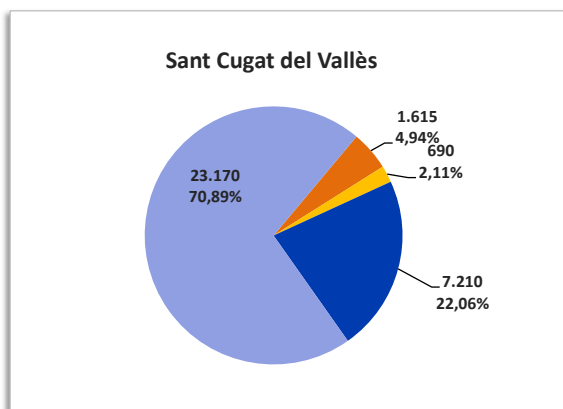


■ Indústries de Tecnologia Alta
■ Indústries de Tecnologia Mitjana-Alta

■ Serveis de Tecnologia Alta-punta
■ Altres Serveis basats en Coneixement

1.7 Gràfics d'ocupació en activitats d'alt contingut tecnològic, 4t trim. de 2023

1/2



■ Indústries de Tecnologia Alta
■ Indústries de Tecnologia Mitjana-Alta

■ Serveis de Tecnologia Alta-punta
■ Altres Serveis basats en Coneixement

2. Contractació per àmbits metropolitans

2.1 Contractació laboral segons sexe i modalitat, 4t trim. de 2023

Municipis	Contractes laborals			Tipus de contractes		Tipus de contractes	
	Total	Homes	Dones	Indefinits	Temporals	% Indefinits	% Temporals
Badalona	2.754	1.343	1.411	1.136	1.618	41,25	58,75
Badia del Vallès	21	5	16	15	6	71,43	28,57
Barberà del Vallès	1.704	938	766	436	1.268	25,59	74,41
Barcelona	55.530	27.224	28.306	20.390	35.140	36,72	63,28
Begues	31	15	16	14	17	45,16	54,84
Castellbisbal	685	531	154	323	362	47,15	52,85
Castelldefels	639	312	327	367	272	57,43	42,57
Cerdanyola del Vallès	713	358	355	366	347	51,33	48,67
Cervelló	101	44	57	46	55	45,54	54,46
Corbera de Llobregat	58	26	32	34	24	58,62	41,38
Cornellà de Llobregat	1.857	885	972	766	1.091	41,25	58,75
Esplugues de Llobregat	831	276	555	339	492	40,79	59,21
Gavà	616	296	320	259	357	42,05	57,95
Hospitalet de Llobregat, l'	5.033	2.499	2.534	1.729	3.304	34,35	65,65
Molins de Rei	404	218	186	149	255	36,88	63,12
Montcada i Reixac	467	294	173	235	232	50,32	49,68
Montgat	64	41	23	30	34	46,88	53,13
Pallejà	110	57	53	38	72	34,55	65,45
Palma de Cervelló, la	16	8	8	9	7	56,25	43,75
Papiol, el	61	33	28	28	33	45,90	54,10
Prat de Llobregat, el	3.814	1.867	1.947	697	3.117	18,27	81,73
Ripollet	264	145	119	122	142	46,21	53,79
Sant Adrià de Besòs	352	194	158	130	222	36,93	63,07
Sant Andreu de la Barca	417	263	154	137	280	32,85	67,15
Sant Boi de Llobregat	1.725	691	1.034	402	1.323	23,30	76,70
Sant Climent de Llobregat	33	23	10	18	15	54,55	45,45
Sant Cugat del Vallès	2.739	1.104	1.635	1.004	1.735	36,66	63,34
Sant Feliu de Llobregat	345	163	182	175	170	50,72	49,28
Sant Joan Despí	609	297	312	223	386	36,62	63,38
Sant Just Desvern	397	192	205	152	245	38,29	61,71
Sant Vicenç dels Horts	152	77	75	94	58	61,84	38,16
Santa Coloma de Cervelló	47	19	28	28	19	59,57	40,43
Santa Coloma de Gramenet	607	293	314	335	272	55,19	44,81
Tiana	71	24	47	43	28	60,56	39,44
Torrelles de Llobregat	23	14	9	14	9	60,87	39,13
Viladecans	909	492	417	352	557	38,72	61,28
AMB	84.199	41.261	42.938	30.635	53.564	36,38	63,62

Àmbits	Total	Homes	Dones	Indefinits	Temporals	% Indefinits	% Temporals
Barcelona	55.530	27.224	28.306	20.390	35.140	36,72	63,28
Resta AMB	28.669	14.037	14.632	10.245	18.424	35,74	64,26
AMB	84.199	41.261	42.938	30.635	53.564	36,38	63,62
Resta Catalunya	76.758	39.668	37.090	29.802	46.956	38,83	61,17
Catalunya	160.957	80.929	80.028	60.437	100.520	37,55	62,45

2.2 Contractació laboral temporal segons durada, 4t trim. de 2023

Municipis				Durada											
	Total	Homes	Dones	≤ 1 mes	%	De 1 a 3 mesos	%	De 3 a 6 mesos	%	De 6 a 12 mesos	%	Més de 12 mesos	%	Indeterminada ¹	%
Badalona	1.618	643	975	1.112	68,73	224	13,84	58	3,58	20	1,24	8	0,49	196	12,11
Badia del Vallès	6	s.d	4	s.d	s.d	0	0,00	0	0,00	s.d	s.d	0	0,00	s.d	s.d
Barberà del Vallès	1.268	657	611	1.023	80,68	156	12,30	28	2,21	7	0,55	4	0,32	50	3,94
Barcelona	35.140	16.803	18.337	24.983	71,10	4.031	11,47	1.532	4,36	590	1,68	383	1,09	3.621	10,30
Begues	17	5	12	12	70,59	s.d	s.d	0	0,00	0	0,00	0	0,00	s.d	s.d
Castellbisbal	362	271	91	259	71,55	40	11,05	29	8,01	s.d	s.d	5	1,38	24	6,63
Castelldefels	272	115	157	140	51,47	48	17,65	13	4,78	8	2,94	18	6,62	45	16,54
Cerdanyola del Vallès	347	160	187	111	31,99	47	13,54	22	6,34	33	9,51	52	14,99	82	23,63
Cervelló	55	13	42	41	74,55	6	10,91	s.d	s.d	0	0,00	0	0,00	5	9,09
Corbera de Llobregat	24	11	13	10	41,67	5	20,83	s.d	s.d	s.d	s.d	0	0,00	5	20,83
Cornellà de Llobregat	1.091	441	650	655	60,04	181	16,59	60	5,50	16	1,47	9	0,82	170	15,58
Esplugues de Llobregat	492	133	359	298	60,57	67	13,62	36	7,32	17	3,46	3	0,61	71	14,43
Gavà	357	137	220	152	42,58	108	30,25	28	7,84	3	0,84	5	1,40	61	17,09
Hospitalet de Llobregat, l'	3.304	1.456	1.848	2.311	69,95	448	13,56	149	4,51	48	1,45	14	0,42	334	10,11
Molins de Rei	255	128	127	181	70,98	37	14,51	11	4,31	4	1,57	2	0,78	20	7,84
Montcada i Reixac	232	157	75	108	46,55	48	20,69	25	10,78	10	4,31	2	0,86	39	16,81
Montgat	34	22	12	25	73,53	s.d	s.d	s.d	s.d	0	0,00	0	0,00	s.d	s.d
Pallejà	72	39	33	46	63,89	6	8,33	6	8,33	s.d	s.d	0	0,00	12	16,67
Palma de Cervelló, la	7	4	s.d	s.d	s.d	s.d	s.d	0	0,00	0	0,00	0	0,00	5	71,43
Papiol, el	33	11	22	13	39,39	4	12,12	9	27,27	s.d	s.d	0	0,00	6	18,18
Prat de Llobregat, el	3.117	1.525	1.592	2.075	66,57	582	18,67	66	2,12	34	1,09	21	0,67	339	10,88
Ripollet	142	74	68	65	45,77	28	19,72	7	4,93	11	7,75	2	1,41	29	20,42
Sant Adrià de Besòs	222	118	104	107	48,20	31	13,96	43	19,37	9	4,05	1	0,45	31	13,96
Sant Andreu de la Barca	280	168	112	192	68,57	30	10,71	21	7,50	3	1,07	1	0,36	33	11,79
Sant Boi de Llobregat	1.323	479	844	1.049	79,29	113	8,54	22	1,66	18	1,36	3	0,23	118	8,92
Sant Climent de Llobregat	15	14	s.d	s.d	s.d	0	0,00	s.d	s.d	10	66,67	0	0,00	s.d	s.d
Sant Cugat del Vallès	1.735	611	1.124	1.124	64,78	217	12,51	97	5,59	55	3,17	11	0,63	231	13,31
Sant Feliu de Llobregat	170	80	90	60	35,29	42	24,71	13	7,65	9	5,29	3	1,76	43	25,29
Sant Joan Despí	386	162	224	242	62,69	51	13,21	28	7,25	5	1,30	8	2,07	52	13,47
Sant Just Desvern	245	111	134	185	75,51	22	8,98	10	4,08	11	4,49	0	0,00	16	6,53
Sant Vicenç dels Horts	58	25	33	26	44,83	12	20,69	3	5,17	2	3,45	0	0,00	15	25,86
Santa Coloma de Cervelló	19	4	15	5	26,32	6	31,58	s.d	s.d	0	0,00	0	0,00	5	26,32
Santa Coloma de Gramenet	272	87	185	106	38,97	35	12,87	21	7,72	30	11,03	2	0,74	78	28,68
Tiana	28	6	22	12	42,86	s.d	s.d	0	0,00	0	0,00	0	0,00	13	46,43
Torrelles de Llobregat	9	6	s.d	4	44,44	s.d	s.d	s.d	s.d	0	0,00	0	0,00	s.d	s.d
Viladecans	557	293	264	371	66,61	99	17,77	24	4,31	4	0,72	0	0,00	59	10,59
AMB	53.564	24.969	28.586	37.103	69,27	6.724	12,55	2.361	4,41	957	1,79	557	1,04	5.808	10,84

Àmbits	Total	Homes	Dones	≤ 1 mes	%	De 1 a 3 mesos	%	De 3 a 6 mesos	%	De 6 a 12 mesos	%	Més de 12 mesos	%	Indeterminada ¹	%
Barcelona	35.140	16.803	18.337	24.983	71,10	4.031	11,47	1.532	4,36	590	1,68	383	1,09	3.621	10,30
Resta AMB	18.424	8.166	10.249	12.120	65,78	2.693	14,62	829	4,50	367	1,99	174	0,94	2.187	11,87
AMB	53.564	24.969	28.586	37.103	69,27	6.724	12,55	2.361	4,41	957	1,79	557	1,04	5.808	10,84
Resta Catalunya	46.956	22.881	24.084	30.167	64,25	7.166	15,26	2.216	4,72	906	1,93	426	0,91	6.129	13,05
Catalunya	100.520	47.850	52.670	67.270	66,92	13.890	13,82	4.577	4,55	1.863	1,85	983	0,98	11.937	11,88

¹ Corresponen a contractes per substitució i jubilació parcial

2.3 Contractació laboral temporal segons l'edat i els sectors d'activitat, 4t trim. de 2023

Municipis				Edats					Sectors d'activitat			
	Total	Homes	Dones	Menors de 20 anys	De 20 a 24 anys	De 25 a 29 anys	De 30 a 44 anys	De 45 anys i més	Agricultura	Indústria	Construcció	Serveis
Badalona	1.618	643	975	125	370	280	465	378	1	53	16	1.548
Badia del Vallès	6	s.d	4	s.d	0	0	s.d	s.d	s.d	0	s.d	6
Barberà del Vallès	1.268	657	611	177	315	189	389	198	s.d	812	2	454
Barcelona	35.140	16.803	18.337	2.587	8.534	5.502	10.923	7.594	19	833	147	34.141
Begues	17	5	12	s.d	s.d	0	4	9	0	s.d	0	16
Castellbisbal	362	271	91	61	53	62	122	64	0	174	s.d	187
Castelldefels	272	115	157	21	65	29	80	77	0	12	4	256
Cerdanyola del Vallès	347	160	187	21	72	68	101	85	2	36	6	303
Cervelló	55	13	42	s.d	6	s.d	20	24	4	6	s.d	44
Corbera de Llobregat	24	11	13	0	s.d	s.d	10	9	s.d	6	4	14
Cornellà de Llobregat	1.091	441	650	96	240	146	337	272	0	218	7	866
Esplugues de Llobregat	492	133	359	32	122	90	142	106	s.d	49	1	442
Gavà	357	137	220	57	80	41	99	80	0	27	9	321
Hospitalet de Llobregat, l'	3.304	1.456	1.848	206	642	460	1.220	776	2	183	25	3.094
Molins de Rei	255	128	127	29	56	32	82	56	s.d	85	4	166
Montcada i Reixac	232	157	75	21	47	24	87	53	s.d	100	19	113
Montgat	34	22	12	s.d	6	6	10	9	s.d	5	s.d	27
Pallejà	72	39	33	10	27	10	17	8	s.d	8	s.d	63
Palma de Cervelló, la	7	4	s.d	0	s.d	s.d	0	s.d	s.d	0	s.d	7
Papiol, el	33	11	22	s.d	6	s.d	11	13	s.d	9	0	24
Prat de Llobregat, el	3.117	1.525	1.592	393	1.070	465	749	440	0	118	5	2.994
Ripollet	142	74	68	24	41	15	38	24	2	27	4	109
Sant Adrià de Besòs	222	118	104	15	52	30	68	57	s.d	25	15	182
Sant Andreu de la Barca	280	168	112	22	57	35	76	90	s.d	96	5	179
Sant Boi de Llobregat	1.323	479	844	163	388	230	294	248	4	62	2	1.255
Sant Climent de Llobregat	15	14	s.d	12	0	0	s.d	s.d	0	s.d	s.d	12
Sant Cugat del Vallès	1.735	611	1.124	132	399	228	457	519	0	82	14	1.639
Sant Feliu de Llobregat	170	80	90	11	34	23	47	55	s.d	30	9	131
Sant Joan Despí	386	162	224	52	87	49	116	82	5	21	57	303
Sant Just Desvern	245	111	134	14	44	22	97	68	s.d	10	0	235
Sant Vicenç dels Horts	58	25	33	5	15	8	15	15	0	8	4	46
Santa Coloma de Cervelló	19	4	15	s.d	s.d	s.d	7	s.d	s.d	s.d	s.d	15
Santa Coloma de Gramenet	272	87	185	23	50	35	80	84	3	9	8	252
Tiana	28	6	22	s.d	5	s.d	5	14	s.d	s.d	0	28
Torrelles de Llobregat	9	6	s.d	s.d	0	0	s.d	5	s.d	0	0	9
Viladecans	557	293	264	61	132	78	184	102	0	74	2	481
AMB	53.564	24.969	28.586	4.370	13.015	8.157	16.352	11.614	42	3.178	369	49.962

Àmbits	Total	Homes	Dones	Menors de 20 anys	De 20 a 24 anys	De 25 a 29 anys	De 30 a 44 anys	De 45 anys i més	Agricultura	Indústria	Construcció	Serveis
Barcelona	35.140	16.803	18.337	2.587	8.534	5.502	10.923	7.594	19	833	147	34.141
Resta AMB	18.424	8.166	10.249	1.783	4.481	2.655	5.429	4.020	23	2.345	222	15.821
AMB	53.564	24.969	28.586	4.370	13.015	8.157	16.352	11.614	42	3.178	369	49.962
Resta Catalunya	46.956	22.881	24.084	4.628	11.162	6.803	14.159	10.260	747	13.546	491	32.185
Catalunya	100.520	47.850	52.670	8.998	24.177	14.960	30.511	21.874	789	16.724	860	82.147

2.4 Contractació laboral temporal segons el nivell d'estudis, 4t trim. de 2023

Municipis				Nivell d'estudis ¹									
	Total	Homes	Dones	Sense estudis	Estudis primaris incomplets	Estudis primaris complets	Programes de formació professional	Educació general	Tècnics professionals superiors	Universitaris primer cicle	Universitaris segon i tercer cicle	Altres estudis post-secundaris	
Badalona	1.618	643	975	59	11	248	357	403	186	130	209	15	
Badia del Vallès	6	s.d	4	s.d	s.d	0	s.d	s.d	s.d	s.d	s.d	s.d	
Barberà del Vallès	1.268	657	611	22	24	37	113	913	55	13	83	8	
Barcelona	35.140	16.803	18.337	593	826	4.109	4.031	16.769	2.363	1.185	4.563	681	
Begues	17	5	12	s.d	s.d	s.d	0	12	s.d	0	s.d	0	
Castellbisbal	362	271	91	10	19	26	51	215	24	s.d	13	s.d	
Castelldefels	272	115	157	7	2	48	13	128	12	4	36	22	
Cerdanyola del Vallès	347	160	187	4	2	64	28	99	23	7	103	17	
Cervelló	55	13	42	s.d	s.d	s.d	s.d	43	s.d	s.d	4	s.d	
Corbera de Llobregat	24	11	13	s.d	s.d	s.d	0	12	s.d	s.d	5	s.d	
Cornellà de Llobregat	1.091	441	650	32	15	167	37	722	31	17	61	9	
Esplugues de Llobregat	492	133	359	14	10	31	99	178	55	5	93	6	
Gavà	357	137	220	1	2	47	40	220	25	3	14	5	
Hospitalet de Llobregat, l'	3.304	1.456	1.848	41	283	329	434	1.148	291	270	483	25	
Molins de Rei	255	128	127	24	2	117	22	65	12	2	8	2	
Montcada i Reixac	232	157	75	7	1	62	9	121	6	6	12	8	
Montgat	34	22	12	s.d	0	9	s.d	19	s.d	s.d	s.d	s.d	
Pallejà	72	39	33	s.d	s.d	s.d	7	39	4	5	11	s.d	
Palma de Cervelló, la	7	4	s.d	s.d	s.d	0	0	6	0	s.d	s.d	s.d	
Papiol, el	33	11	22	s.d	0	s.d	7	20	s.d	0	s.d	0	
Prat de Llobregat, el	3.117	1.525	1.592	11	16	282	158	2.463	71	21	90	5	
Ripollet	142	74	68	0	13	23	3	81	6	3	13	0	
Sant Adrià de Besòs	222	118	104	2	23	58	22	82	15	2	14	4	
Sant Andreu de la Barca	280	168	112	3	0	32	22	209	8	2	4	0	
Sant Boi de Llobregat	1.323	479	844	16	7	286	246	432	127	76	130	3	
Sant Climent de Llobregat	15	14	s.d	s.d	s.d	s.d	s.d	11	s.d	s.d	0	0	
Sant Cugat del Vallès	1.735	611	1.124	56	73	505	177	448	118	53	280	24	
Sant Feliu de Llobregat	170	80	90	6	0	27	13	75	24	4	14	6	
Sant Joan Despí	386	162	224	18	2	29	86	124	39	42	39	7	
Sant Just Desvern	245	111	134	s.d	s.d	28	s.d	189	8	s.d	8	4	
Sant Vicenç dels Horts	58	25	33	0	2	13	3	17	3	1	14	5	
Santa Coloma de Cervelló	19	4	15	s.d	0	7	s.d	5	s.d	s.d	s.d	s.d	
Santa Coloma de Gramenet	272	87	185	6	3	74	22	97	25	1	22	21	
Tiana	28	6	22	s.d	s.d	0	6	20	0	s.d	s.d	0	
Torrelles de Llobregat	9	6	s.d	s.d	0	s.d	s.d	s.d	0	s.d	s.d	5	
Viladecans	557	293	264	3	7	73	72	316	28	14	30	14	
AMB	53.564	24.969	28.586	935	1.343	6.731	6.078	25.701	3.559	1.866	6.356	896	

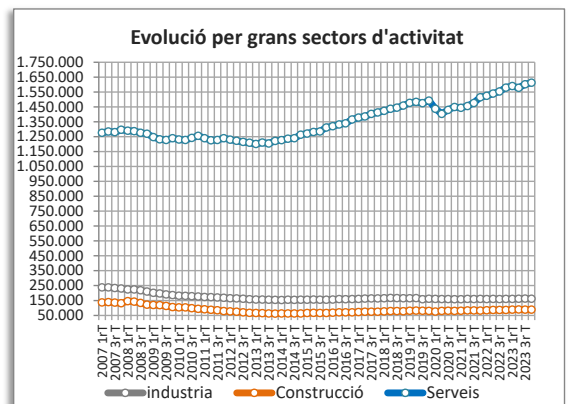
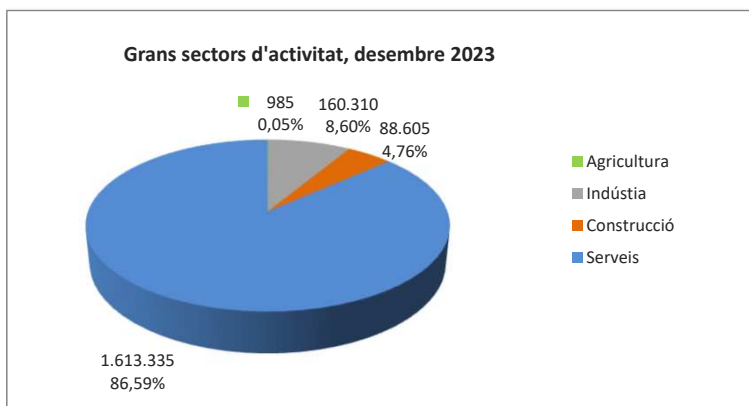
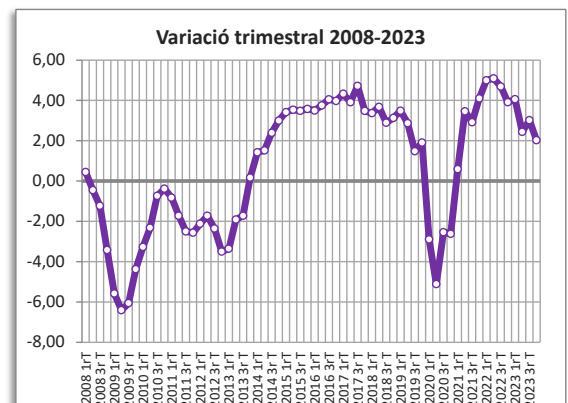
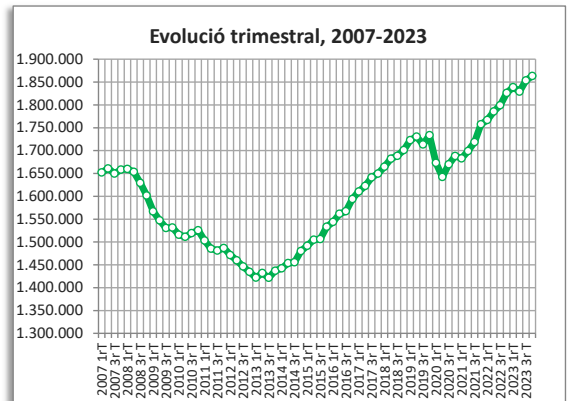
Àmbits	Total	Homes	Dones	Sense estudis	Estudis primaris incomplets	Estudis primaris complets	Programes de formació professional	Educació general	Tècnics professionals superiors	Universitaris primer cicle	Universitaris segon i tercer cicle	Altres estudis post-secundaris
Barcelona	35.140	16.803	18.337	593	826	4.109	4.031	16.769	2.363	1.185	4.563	681
Resta AMB	18.424	8.166	10.249	342	517	2.622	2.047	8.932	1.196	681	1.793	215
AMB	53.564	24.969	28.586	935	1.343	6.731	6.078	25.701	3.559	1.866	6.356	896
Resta Catalunya	46.956	22.881	24.084	1.098	1.223	8.262	4.789	23.390	2.988	1.298	3.209	762
Catalunya	100.520	47.850	52.670	2.033	2.566	14.993	10.867	49.091	6.547	3.164	9.565	1.658

¹ Existeix una diferència entre el nombre total de contractes temporals i la suma de contractes temporals per nivell d'estudis degut a que es desconeix el nivell de molts treballadors dels serveis de la llar familiar.

3. Municipis metropolitans: fitxes monogràfiques

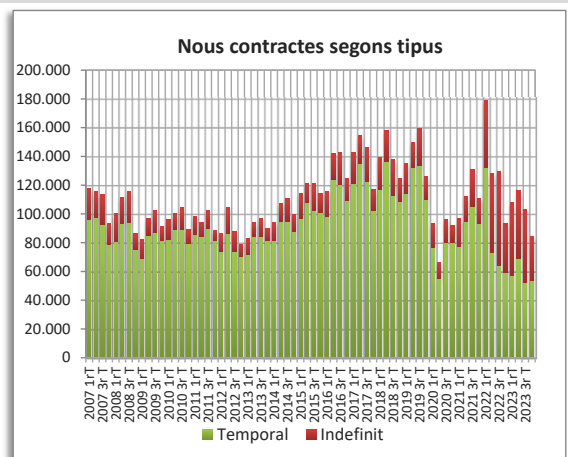
AFILIACIÓ A LA SEGURETAT SOCIAL

Afiliació 4t trimestre 2023	4t trim. 2023		Variació any anterior	
	Afiliació	%	Absoluta	%
Total afiliació	1.863.210	100,00	105.732	6,02
Total règim general	1.625.715	87,25	96.256	6,29
Total autònoms	237.495	12,75	9.476	4,16
Detall afiliació per CCAE-2009				
Agricultura, ramaderia i pesca	985	0,05	-97	-8,96
Indústria	160.310	8,60	1.406	0,88
Indústries extractives	210		-78	
Indústries manufactureres	140.555		-926	
Energia elèctrica i gas	2.695		318	
Aigua, sanejament i gestió de residus	15.755		1.012	
Construcció	88.605	4,76	6.314	7,67
Serveis	1.613.335	86,59	98.134	6,48
Comerç a l'engròs i al detall	293.190		-979	
Transport i emmagatzematge	107.715		7.673	
Hostaleria	135.100		17.298	
Informació i comunicacions	125.120		16.878	
Activitats financeres i d'assegurances	43.640		331	
Activitats immobiliàries	21.815		968	
Activitats professionals i tècniques	182.230		19.783	
Activitats administratives i auxiliars	189.105		4.379	
Adm. pública, Defensa i SS obligatòria	92.900		-15.583	
Educació	133.935		26.542	
Activitats sanitàries i serveis socials	184.305		10.984	
Activitats artístiques i d'entreteniment	44.390		5.026	
Altres serveis	57.640		2.596	



CONTRACTES LABORALS

Contractes desembre 2023	4t trim. 2023		Variació any anterior	
	Contractes	%	Absoluta	%
Total	84.199	100,00	-9.281	-9,93
Homes	41.261	49,00	-4.207	-9,25
Dones	42.938	51,00	-5.042	-10,51
Tipus de contractes				
Total indefinits	30.635	36,38	-3.821	-11,09
Ordinari temps indefinit	28.134		-1.897	
Foment de la contractació indefinida	68		2	
Indefinit persones amb discapacitat	69		-36	
Convertits en indefinits	2.347		-1.889	
Total temporals	53.564	63,62	-5.460	-9,25
Circumstàncies de la producció	37.134		-2.601	
Substitució	10.168		-1.236	
Altres	6.234		-1.564	

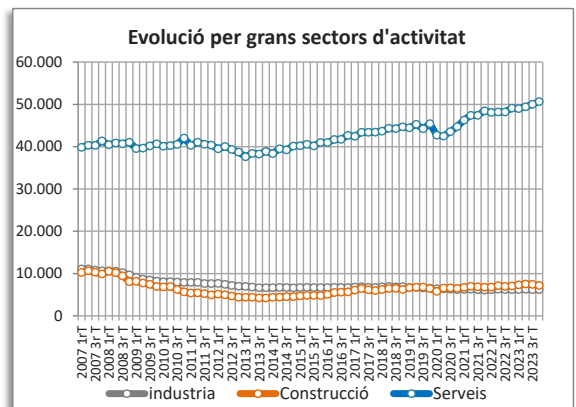
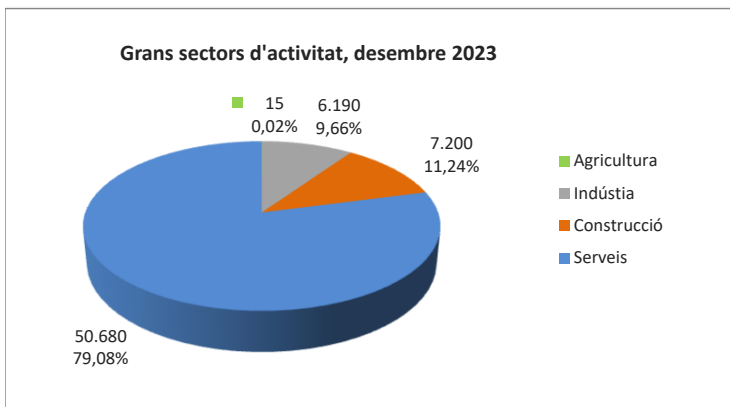
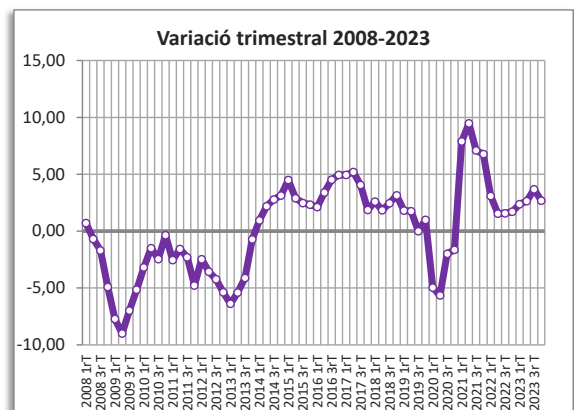
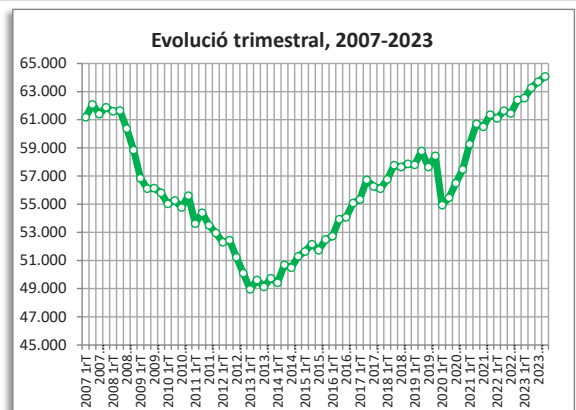


● variació desfavorable ● variació favorable ● sense variació

BADALONA

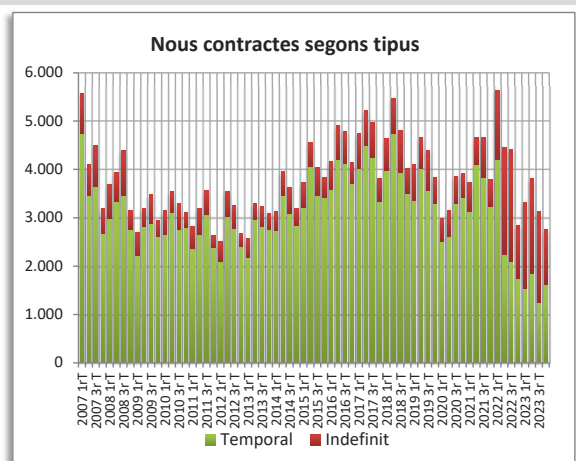
AFILIACIÓ A LA SEGURETAT SOCIAL

Afiliació 4t trimestre 2023	4t trim. 2023		Variació any anterior	
	Afiliació	%	Absoluta	%
Total afiliació	64.080	100,00	2.723	4,44
Total règim general	51.070	79,70	2.917	6,06
Total autònoms	13.010	20,30	-194	-1,47
Detall afiliació per CCAE-2009				
Agricultura, ramaderia i pesca	15	0,02	-6	-28,57
Indústria	6.190	9,66	107	1,76
Indústries extractives	5		1	
Indústries manufactureres	6.005		90	
Energia elèctrica i gas	20		1	
Aigua, sanejament i gestió de residus	155		10	
Construcció	7.200	11,24	414	6,10
Serveis	50.680	79,09	2.213	4,57
Comerç a l'engròs i al detall	14.620		182	
Transport i emmagatzematge	4.430		346	
Hostaleria	3.425		-66	
Informació i comunicacions	915		237	
Activitats financeres i d'assegurances	475		34	
Activitats immobiliàries	450		21	
Activitats professionals i tècniques	3.535		96	
Activitats administratives i auxiliars	3.125		246	
Adm. pública, Defensa i SS obligatòria	1.520		165	
Educació	2.975		32	
Activitats sanitàries i serveis socials	11.825		835	
Activitats artístiques i d'entreteniment	1.460		181	
Altres serveis	1.925		-96	



CONTRACTES LABORALS

Contractes desembre 2023	4t trim. 2023		Variació any anterior	
	Contractes	%	Absoluta	%
Total	2.754	100,00	-82	-2,89
Homes	1.343	48,77	56	4,35
Dones	1.411	51,23	-138	-8,91
Tipus de contractes *				
Total indefinits	1.136	41,25	39	3,56
Ordinari temps indefinit	1.041		109	
Foment de la contractació indefinida	4		-5	
Indefinit persones amb discapacitat	s.d		s.d	
Convertits en indefinits	91		-56	
Total temporals	1.618	58,75	-121	-6,96
Circumstàncies de la producció	990		-36	
Substitució	600		-52	
Altres	28		-33	



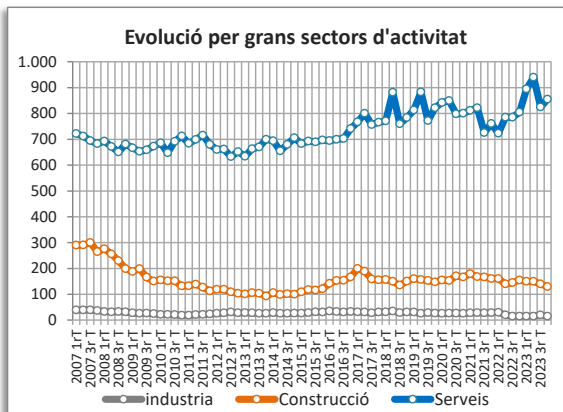
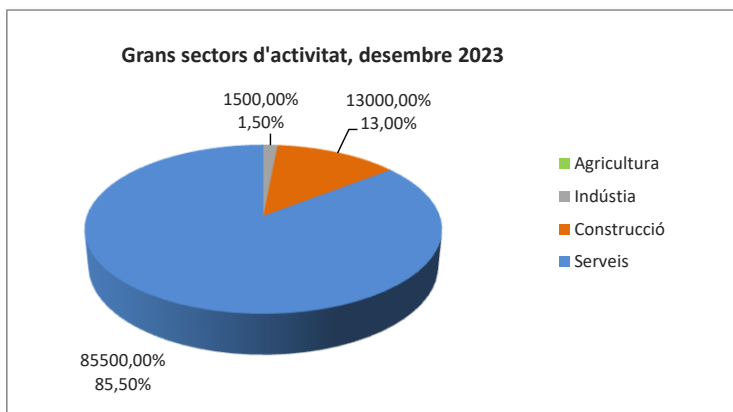
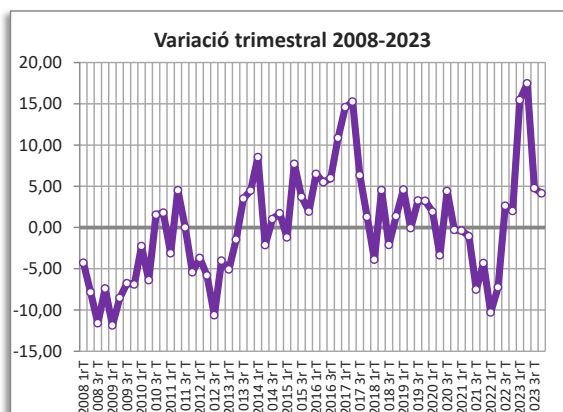
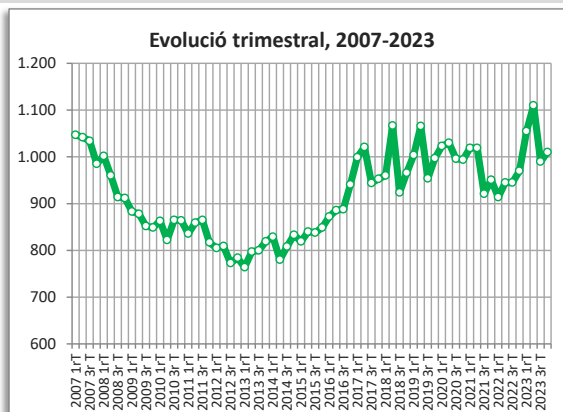
*Manquen dades per qüestions de confidencialitat, baixa fiabilitat o no disponibilitat.

● variació desfavorable ● variació favorable ● sense variació

BADIA DEL VALLÈS

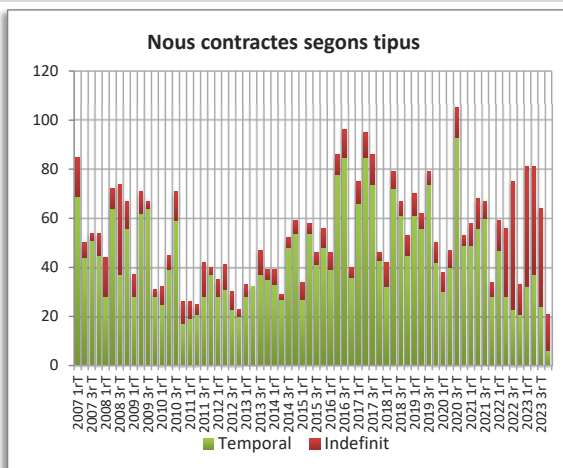
AFILIACIÓ A LA SEGURETAT SOCIAL

Afiliació 4t trimestre 2023	4t trim. 2023		Variació any anterior	
	Afiliació	%	Absoluta	%
Total afiliació	1.010	100,00	59	6,20
Total règim general	685	67,82	136	24,77
Total autònoms	325	32,18	-77	-19,15
Detall afiliació per CCAE-2009 *				
Agricultura, ramaderia i pesca	0	0,00	0	s.d
Indústria	15	1,49	-14	-48,28
Indústries extractives	0		-1	
Indústries manufactureres	15		-13	
Energia elèctrica i gas	0		0	
Aigua, sanejament i gestió de residus	0		0	
Construcció	130	12,87	-31	-19,25
Serveis	855	84,65	94	12,35
Comerç a l'engròs i al detall	190		-10	
Transport i emmagatzematge	65		-4	
Hostaleria	85		-10	
Informació i comunicacions	5		-4	
Activitats financeres i d'assegurances	0		s.d	
Activitats immobiliàries	10		s.d	
Activitats professionals i tècniques	25		-2	
Activitats administratives i auxiliars	15		0	
Adm. pública, Defensa i SS obligatòria	155		2	
Educació	5		-2	
Activitats sanitàries i serveis socials	20		1	
Activitats artístiques i d'entreteniment	150		89	
Altres serveis	145		43	



CONTRACTES LABORALS

Contractes desembre 2023	4t trim. 2023		Variació any anterior	
	Contractes	%	Absoluta	%
Total	21	100,00	-12	-36,36
Homes	5	23,81	-9	-64,29
Dones	16	76,19	-3	-15,79
Tipus de contractes *				
Total indefinits	15	71,43	3	25,00
Ordinari temps indefinit	15		6	
Foment de la contractació indefinida	s.d		s.d	
Indefinit persones amb discapacitat	s.d		s.d	
Convertits en indefinits	s.d		s.d	
Total temporals	6	28,57	-15	-71,43
Circumstàncies de la producció	4		-11	
Substitució	s.d		s.d	
Altres	s.d		s.d	

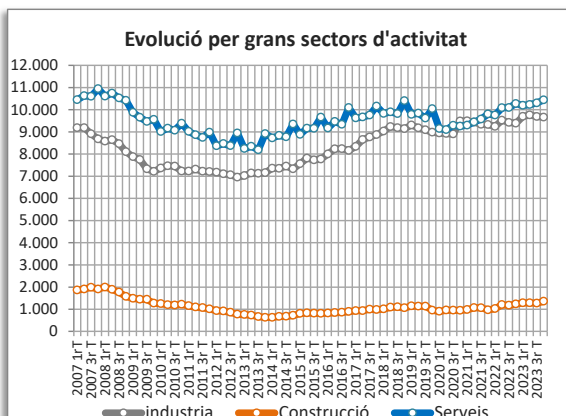
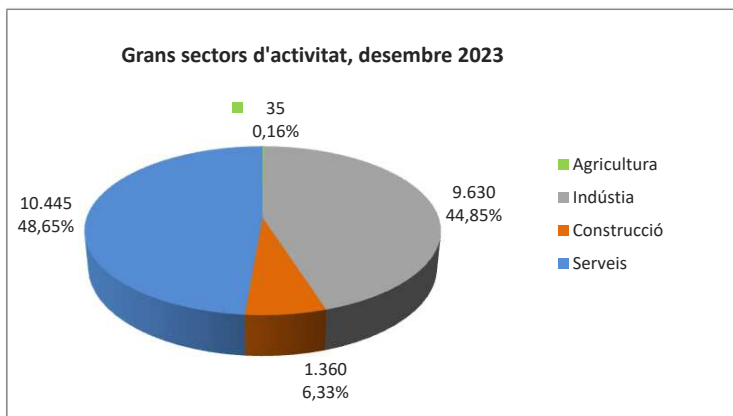
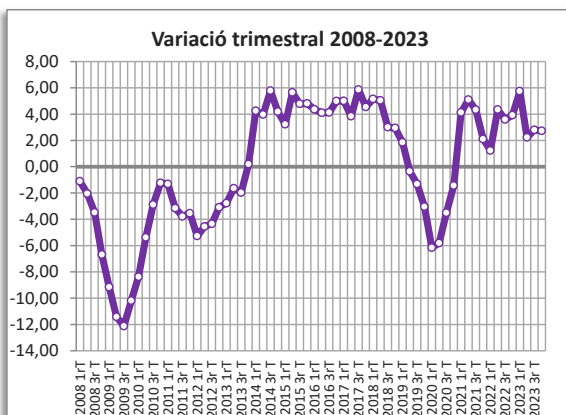
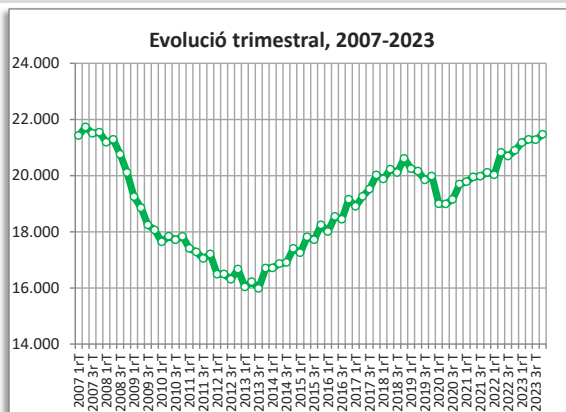


*Manquen dades per qüestions de confidencialitat, baixa fiabilitat o no disponibilitat.
 ● variació desfavorable ● variació favorable ● sense variació

BARBERÀ DEL VALLÈS

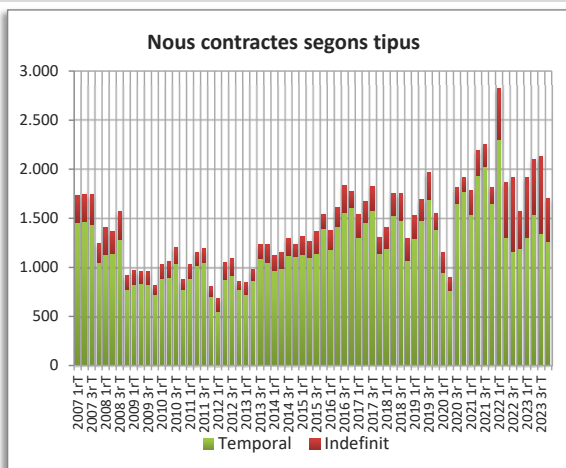
AFILIACIÓ A LA SEGURETAT SOCIAL

Afiliació 4t trimestre 2023	4t trim. 2023		Variació any anterior	
	Afiliació	%	Absoluta	%
Total afiliació	21.470	100,00	1.358	6,75
Total règim general	19.215	89,50	1.089	6,01
Total autònoms	2.255	10,50	269	13,54
Detall afiliació per CCAE-2009				
Agricultura, ramaderia i pesca	35	0,16	7	25,00
Indústria	9.630	44,85	323	3,47
Indústries extractives	0		0	
Indústries manufactureres	9.565		331	
Energia elèctrica i gas	0		0	
Aigua, sanejament i gestió de residus	65		-8	
Construcció	1.360	6,33	390	40,21
Serveis	10.445	48,65	638	6,51
Comerç a l'engròs i al detall	5.345		517	
Transport i emmagatzematge	1.240		19	
Hostaleria	830		116	
Informació i comunicacions	155		-6	
Activitats financeres i d'assegurances	100		21	
Activitats immobiliàries	90		3	
Activitats professionals i tècniques	745		30	
Activitats administratives i auxiliars	565		-207	
Adm. pública, Defensa i SS obligatòria	370		27	
Educació	350		59	
Activitats sanitàries i serveis socials	185		42	
Activitats artístiques i d'entreteniment	160		39	
Altres serveis	320		-12	



CONTRACTES LABORALS

Contractes desembre 2023	4t trim. 2023		Variació any anterior	
	Contractes	%	Absoluta	%
Total	1.704	100,00	137	8,74
Homes	938	55,05	101	12,07
Dones	766	44,95	36	4,93
Tipus de contractes *				
Total indefinits	436	25,59	60	15,96
Ordinari temps indefinit	403		81	
Foment de la contractació indefinida	s.d		s.d	
Indefinit persones amb discapacitat	1		-2	
Convertits en indefinits	32		-19	
Total temporals	1.268	74,41	77	6,47
Circumstàncies de la producció	1.204		164	
Substitució	53		-22	
Altres	11		-65	

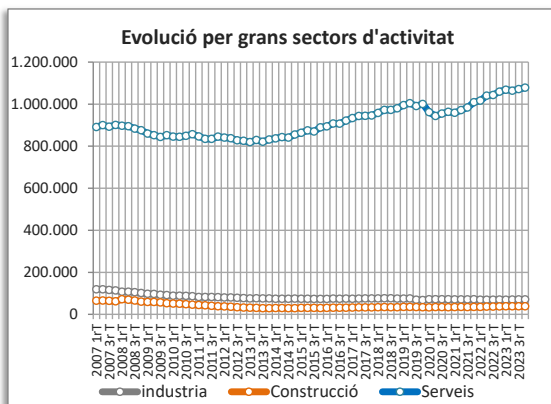
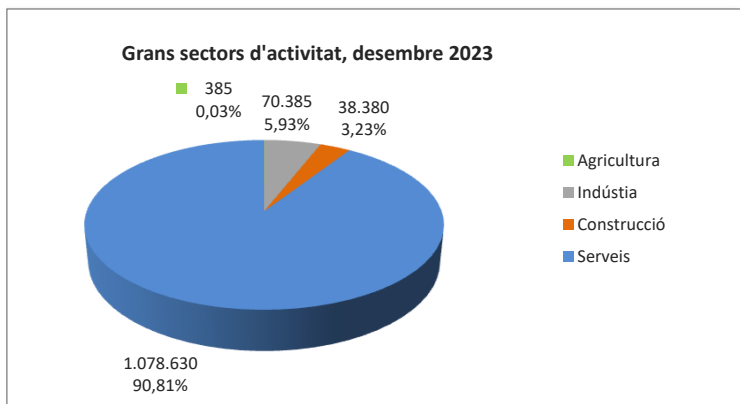
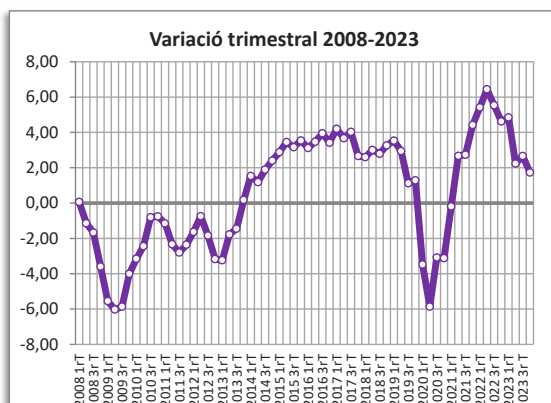
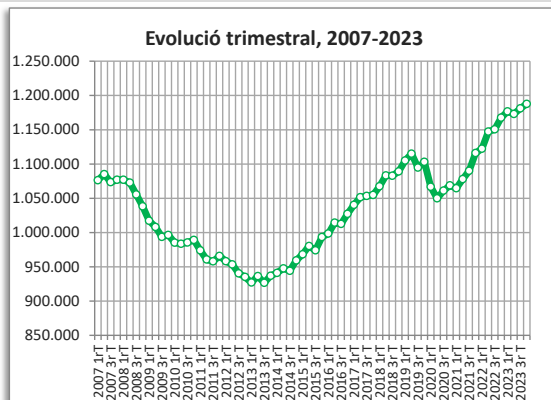


*Manquen dades per qüestions de confidencialitat, baixa fiabilitat o no disponibilitat.
 ● variació desfavorable ● variació favorable ● sense variació

BARCELONA

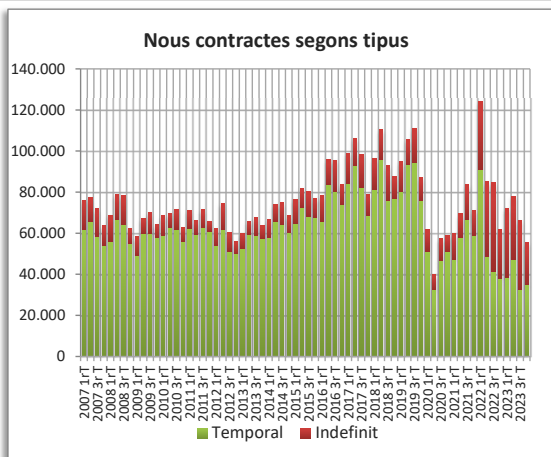
AFILIACIÓ A LA SEGURETAT SOCIAL

Afiliació 4t trimestre 2023	4t trim. 2023		Variació any anterior	
	Afiliació	%	Absoluta	%
Total afiliació	1.187.775	100,00	71.787	6,43
Total règim general	1.048.000	88,23	59.012	5,97
Total autònoms	139.775	11,77	12.775	10,06
Detall afiliació per CCAE-2009				
Agricultura, ramaderia i pesca	385	0,03	-72	-15,75
Indústria	70.385	5,93	-911	-1,28
Indústries extractives	80		-63	
Indústries manufactureres	56.495		-1.712	
Energia elèctrica i gas	2.515		288	
Aigua, sanejament i gestió de residus	11.300		581	
Construcció	38.380	3,23	3.361	9,60
Serveis	1.078.630	90,81	69.414	6,88
Comerç a l'engròs i al detall	155.520		-2.685	
Transport i emmagatzematge	54.940		4.239	
Hostaleria	94.720		15.068	
Informació i comunicacions	100.155		14.712	
Activitats financeres i d'assegurances	35.665		539	
Activitats immobiliàries	16.325		1.230	
Activitats professionals i tècniques	133.630		14.427	
Activitats administratives i auxiliars	125.360		-518	
Adm. pública, Defensa i SS obligatòria	77.205		-9.734	
Educació	92.390		16.996	
Activitats sanitàries i serveis socials	121.405		8.274	
Activitats artístiques i d'entreteniment	31.475		4.205	
Altres serveis	39.840		2.661	



CONTRACTES LABORALS

Contractes desembre 2023	4t trim. 2023		Variació any anterior	
	Contractes	%	Absoluta	%
Total	55.530	100,00	-6.131	-9,94
Homes	27.224	49,03	-2.742	-9,15
Dones	28.306	50,97	-3.389	-10,69
Tipus de contractes				
Total indefinits	20.390	36,72	-3.307	-13,96
Ordinari temps indefinit	18.808		-1.928	
Foment de la contractació indefinida	43		7	
Indefinit persones amb discapacitat	41		-27	
Convertits en indefinits	1.498		-1.359	
Total temporals	35.140	63,28	-2.824	-7,44
Circumstàncies de la producció	24.205		-1.144	
Substitució	5.585		-814	
Altres	5.350		-815	

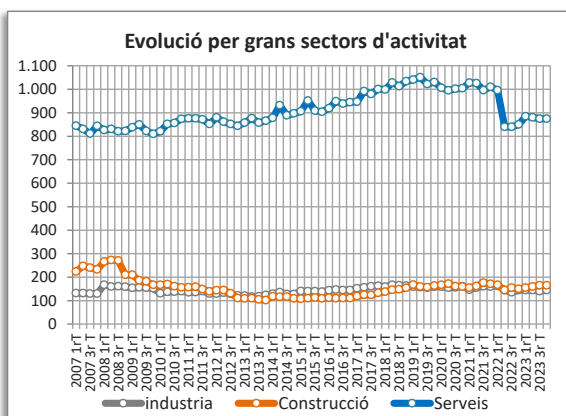
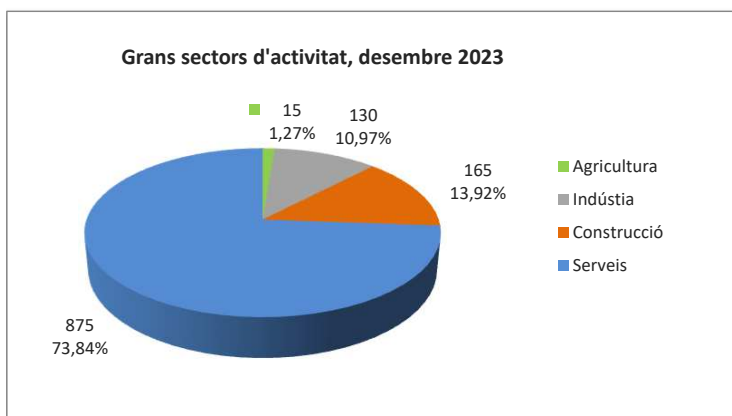
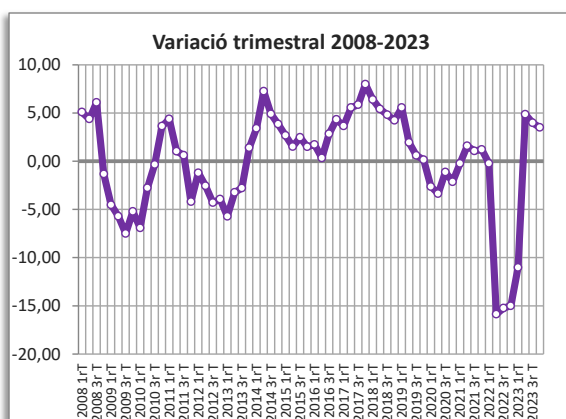
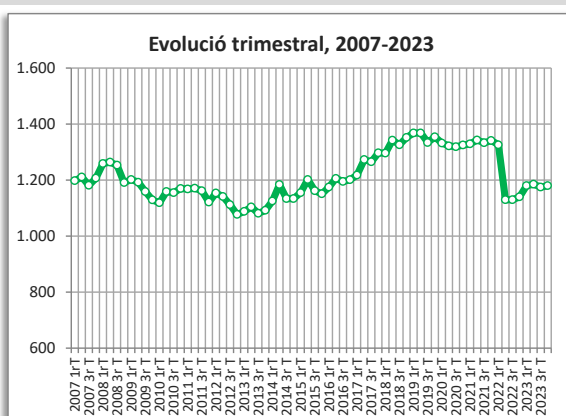


● variació desfavorable ● variació favorable ● sense variació

BEGUES

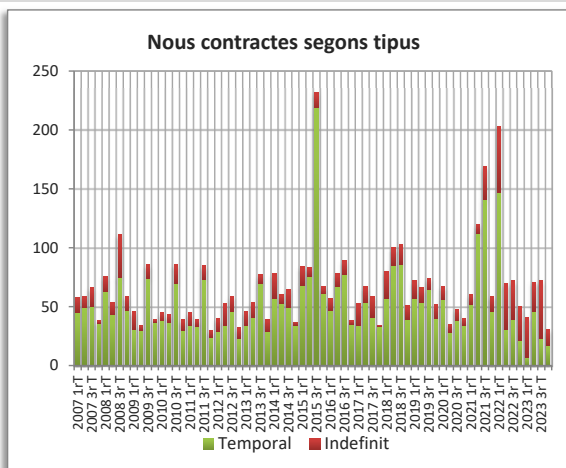
AFILIACIÓ A LA SEGURETAT SOCIAL

Afiliació 4t trimestre 2023	4t trim. 2023		Variació any anterior	
	Afiliació	%	Absoluta	%
Total afiliació	1.180	100,00	-161	-12,01
Total règim general	635	53,81	30	4,96
Total autònoms	545	46,19	-191	-25,95
Detall afiliació per CCAE-2009				
Agricultura, ramaderia i pesca	15	1,27	-1	-6,25
Indústria	130	11,02	-14	-9,72
Indústries extractives	5		-1	
Indústries manufactureres	115		-17	
Energia elèctrica i gas	0		0	
Aigua, sanejament i gestió de residus	5		-1	
Construcció	165	13,98	-6	-3,51
Serveis	875	74,15	-135	-13,37
Comerç a l'engròs i al detall	205		-65	
Transport i emmagatzematge	60		-10	
Hostaleria	70		-6	
Informació i comunicacions	50		6	
Activitats financeres i d'assegurances	15		5	
Activitats immobiliàries	20		-4	
Activitats professionals i tècniques	90		-12	
Activitats administratives i auxiliars	50		-24	
Adm. pública, Defensa i SS obligatòria	95		4	
Educació	80		-5	
Activitats sanitàries i serveis socials	50		-17	
Activitats artístiques i d'entreteniment	25		-1	
Altres serveis	60		-11	



CONTRACTES LABORALS

Contractes desembre 2023	4t trim. 2023		Variació any anterior	
	Contractes	%	Absoluta	%
Total	31	100,00	-19	-38,00
Homes	15	48,39	-3	-16,67
Dones	16	51,61	-16	-50,00
Tipus de contractes *				
Total indefinits	14	45,16	-15	-51,72
Ordinari temps indefinit	11		-14	
Foment de la contractació indefinida	s.d		s.d	
Indefinit persones amb discapacitat	s.d		s.d	
Convertits en indefinits	s.d		s.d	
Total temporals	17	54,84	-4	-19,05
Circumstàncies de la producció	14		-1	
Substitució	s.d		s.d	
Altres	s.d		s.d	



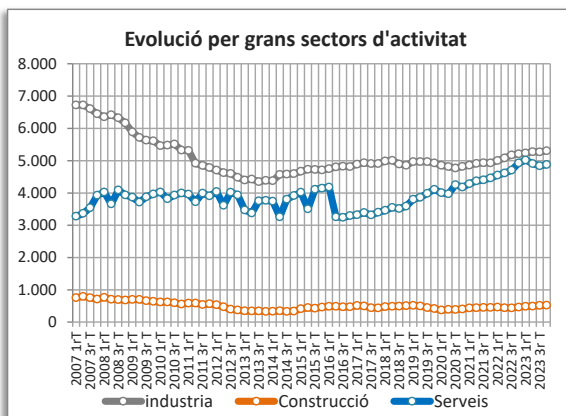
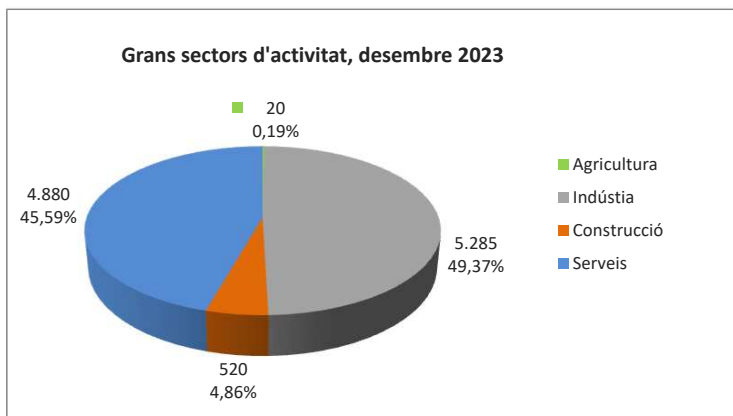
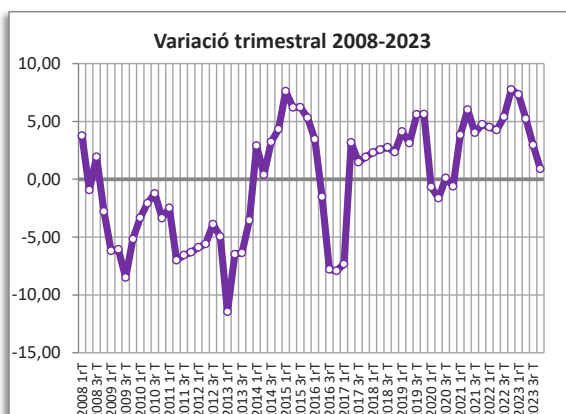
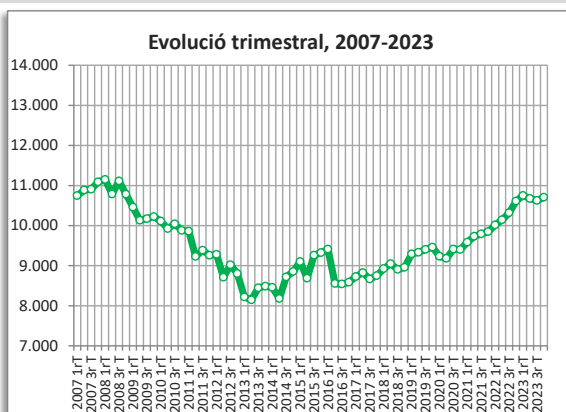
*Manquen dades per qüestions de confidencialitat, baixa fiabilitat o no disponibilitat.

● variació desfavorable ● variació favorable ● sense variació

CASTELLBISBAL

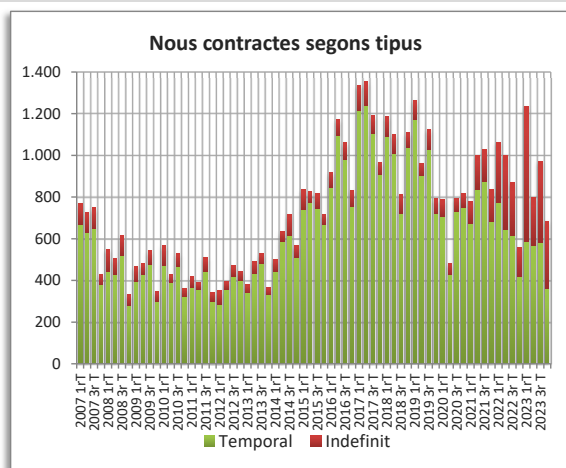
AFILIACIÓ A LA SEGURETAT SOCIAL

Afiliació 4t trimestre 2023	4t trim. 2023		Variació any anterior	
	Afiliació	%	Absoluta	%
Total afiliació	10.705	100,00	858	8,71
Total règim general	9.895	92,43	869	9,63
Total autònoms	810	7,57	-11	-1,34
Detall afiliació per CCAE-2009				
Agricultura, ramaderia i pesca	20	0,19	5	33,33
Indústria	5.285	49,37	370	7,53
Indústries extractives	0		-1	
Indústries manufactureres	5.115		348	
Energia elèctrica i gas	20		5	
Aigua, sanejament i gestió de residus	150		18	
Construcció	520	4,86	68	15,04
Serveis	4.880	45,59	415	9,29
Comerç a l'engròs i al detall	1.680		-37	
Transport i emmagatzematge	1.600		511	
Hostaleria	150		8	
Informació i comunicacions	190		-79	
Activitats financeres i d'assegurances	20		-5	
Activitats immobiliàries	55		3	
Activitats professionals i tècniques	440		12	
Activitats administratives i auxiliars	350		29	
Adm. pública, Defensa i SS obligatòria	170		-14	
Educació	50		-1	
Activitats sanitàries i serveis socials	40		-10	
Activitats artístiques i d'entreteniment	75		10	
Altres serveis	65		-7	



CONTRACTES LABORALS

Contractes desembre 2023	4t trim. 2023		Variació any anterior	
	Contractes	%	Absoluta	%
Total	685	100,00	126	22,54
Homes	531	77,52	149	39,01
Dones	154	22,48	-23	-12,99
Tipus de contractes *				
Total indefinits	323	47,15	182	129,08
Ordinari temps indefinit	305		188	
Foment de la contractació indefinida	s.d		s.d	
Indefinit persones amb discapacitat	s.d		s.d	
Convertits en indefinits	18		-6	
Total temporals	362	52,85	-56	-13,40
Circumstàncies de la producció	325		-43	
Substitució	28		-17	
Altres	8		8	

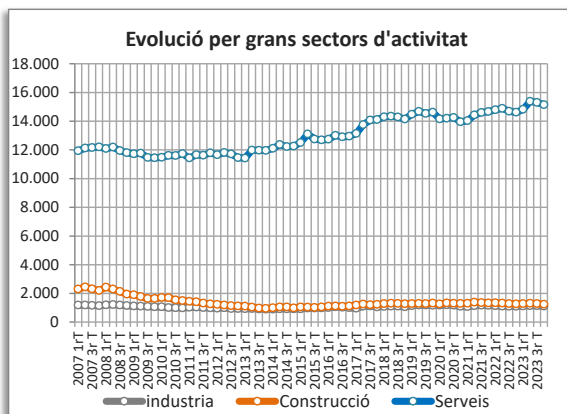
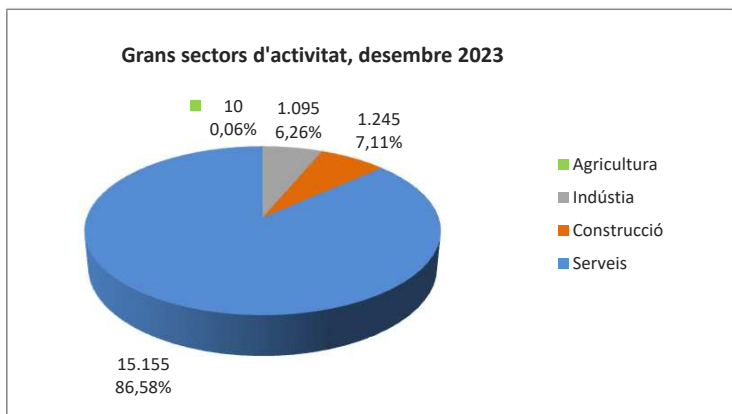
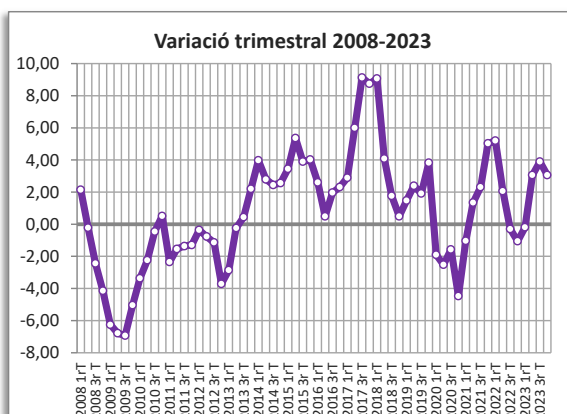
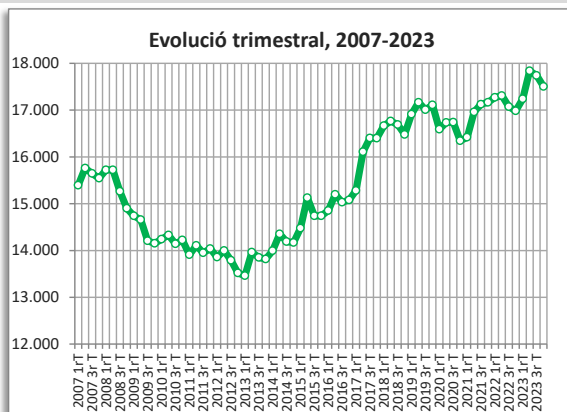


*Manquen dades per qüestions de confidencialitat, baixa fiabilitat o no disponibilitat.
 ● variació desfavorable ● variació favorable ● sense variació

CASTELLDEFELS

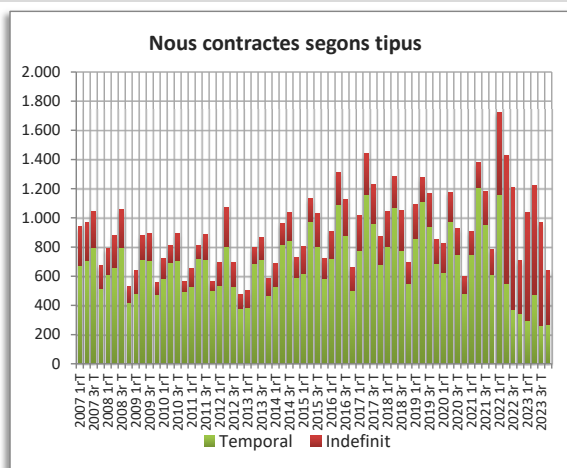
AFILIACIÓ A LA SEGURETAT SOCIAL

Afiliació 4t trimestre 2023	4t trim. 2023		Variació any anterior	
	Afiliació	%	Absoluta	%
Total afiliació	17.505	100,00	338	1,97
Total règim general	12.700	72,55	930	7,90
Total autònoms	4.805	27,45	-592	-10,97
Detall afiliació per CCAE-2009				
Agricultura, ramaderia i pesca	10	0,06	4	66,67
Indústria	1.095	6,26	-60	-5,19
Indústries extractives	0		-1	
Indústries manufactureres	860		-78	
Energia elèctrica i gas	10		5	
Aigua, sanejament i gestió de residus	225		14	
Construcció	1.245	7,11	-89	-6,67
Serveis	15.155	86,58	483	3,29
Comerç a l'engròs i al detall	3.080		-210	
Transport i emmagatzematge	730		-13	
Hostaleria	3.080		201	
Informació i comunicacions	550		104	
Activitats financeres i d'assegurances	135		-16	
Activitats immobiliàries	280		-32	
Activitats professionals i tècniques	1.960		129	
Activitats administratives i auxiliars	1.215		132	
Adm. pública, Defensa i SS obligatòria	625		-2	
Educació	980		69	
Activitats sanitàries i serveis socials	1.105		24	
Activitats artístiques i d'entreteniment	620		75	
Altres serveis	785		12	



CONTRACTES LABORALS

Contractes desembre 2023	4t trim. 2023		Variació any anterior	
	Contractes	%	Absoluta	%
Total	639	100,00	-68	-9,62
Homes	312	48,83	-30	-8,77
Dones	327	51,17	-38	-10,41
Tipus de contractes				
Total indefinits	367	57,43	3	0,82
Ordinari temps indefinit	345		24	
Foment de la contractació indefinida	1		1	
Indefinit persones amb discapacitat	3		0	
Convertits en indefinits	18		-22	
Total temporals	272	42,57	-71	-20,70
Circumstàncies de la producció	186		-16	
Substitució	52		-22	
Altres	34		-33	

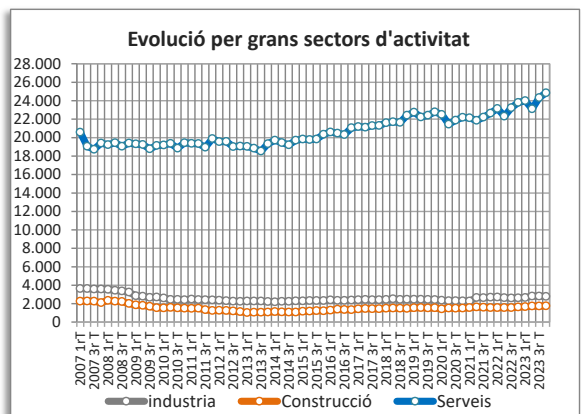
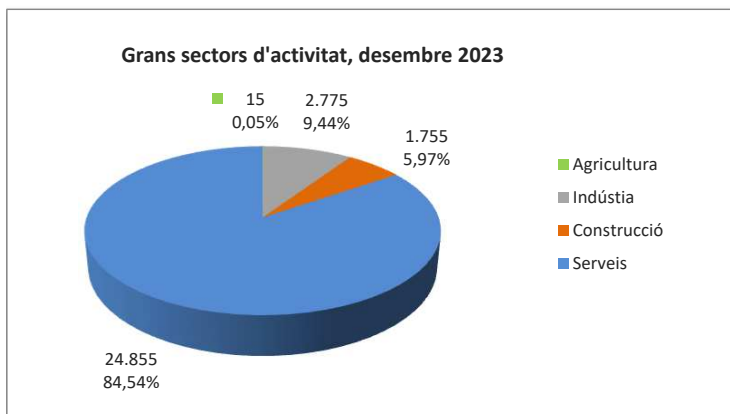
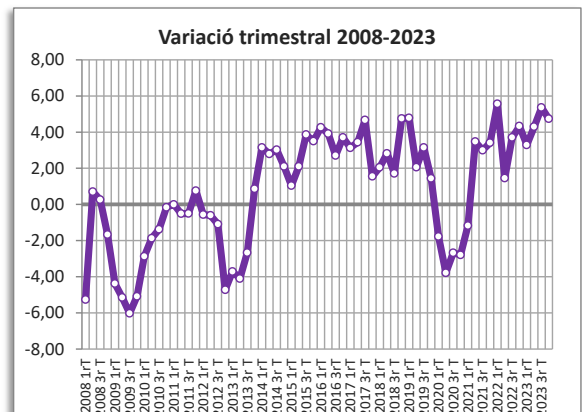
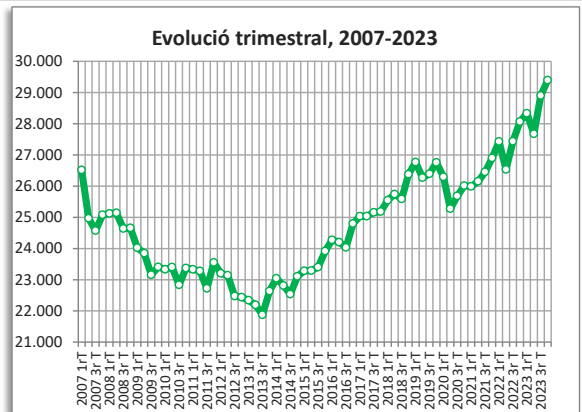


● variació desfavorable ● variació favorable ● sense variació

CERDANYOLA DEL VALLÈS

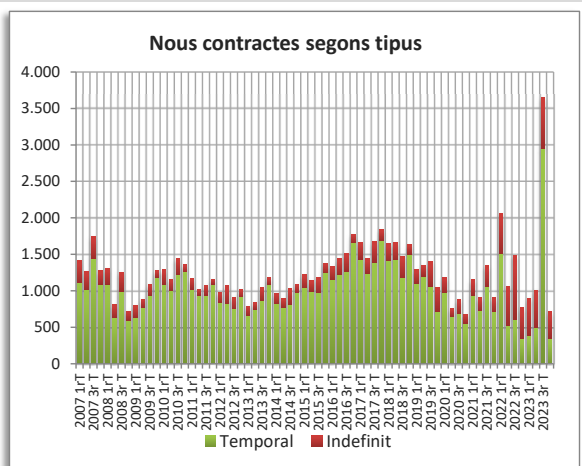
AFILIACIÓ A LA SEGURETAT SOCIAL

Afiliació 4t trimestre 2023	4t trim. 2023		Variació any anterior	
	Afiliació	%	Absoluta	%
Total afiliació	29.395	100,00	2.494	9,27
Total règim general	25.715	87,48	2.741	11,93
Total autònoms	3.680	12,52	-247	-6,29
Detall afiliació per CCAE-2009				
Agricultura, ramaderia i pesca	15	0,05	7	87,50
Indústria	2.775	9,44	89	3,31
Indústries extractives	25		-1	
Indústries manufactureres	2.720		87	
Energia elèctrica i gas	5		2	
Aigua, sanejament i gestió de residus	20		-4	
Construcció	1.755	5,97	189	12,07
Serveis	24.855	84,56	2.214	9,78
Comerç a l'engròs i al detall	3.350		285	
Transport i emmagatzematge	640		-1	
Hostaleria	1.745		190	
Informació i comunicacions	495		21	
Activitats financeres i d'assegurances	95		2	
Activitats immobiliàries	155		-16	
Activitats professionals i tècniques	6.305		797	
Activitats administratives i auxiliars	780		113	
Adm. pública, Defensa i SS obligatòria	570		29	
Educació	7.220		421	
Activitats sanitàries i serveis socials	1.675		163	
Activitats artístiques i d'entreteniment	415		67	
Altres serveis	1.410		143	



CONTRACTES LABORALS

Contractes desembre 2023	4t trim. 2023		Variació any anterior	
	Contractes	%	Absoluta	%
Total	713	100,00	-53	-6,92
Homes	358	50,21	29	8,81
Dones	355	49,79	-82	-18,76
Tipus de contractes				
Total indefinits	366	51,33	-55	-13,06
Ordinari temps indefinit	334		-34	
Foment de la contractació indefinida	1		-2	
Indefinit persones amb discapacitat	1		1	
Convertits en indefinits	30		-20	
Total temporals	347	48,67	2	0,58
Circumstàncies de la producció	157		-26	
Substitució	91		-13	
Altres	99		41	

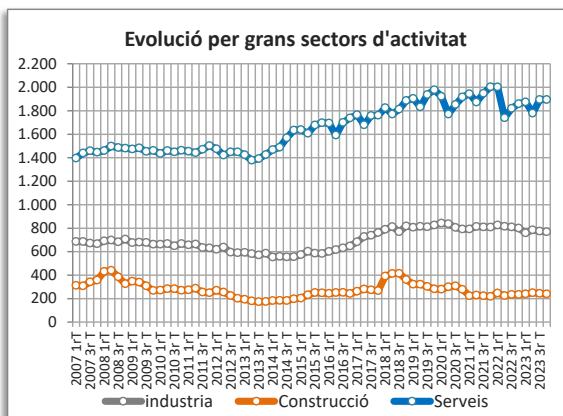
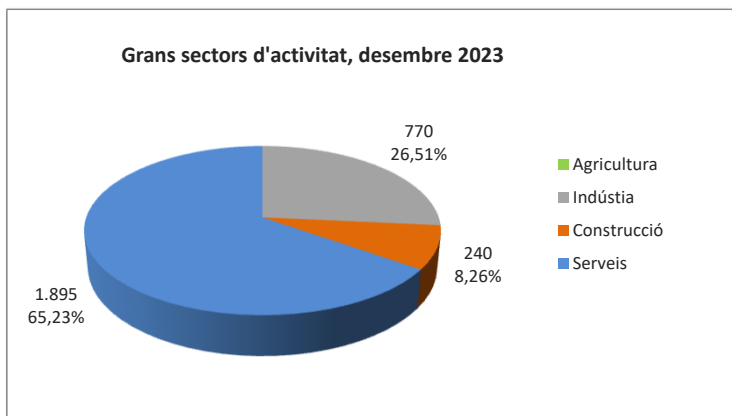
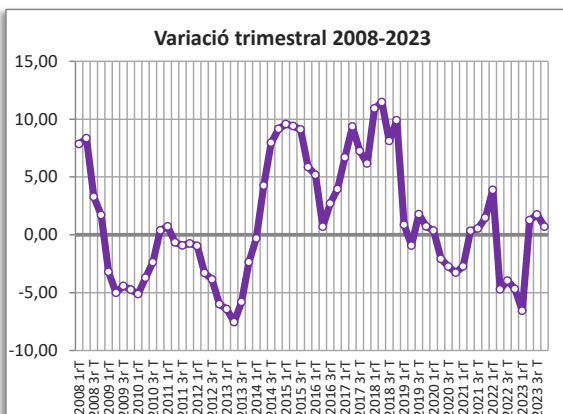
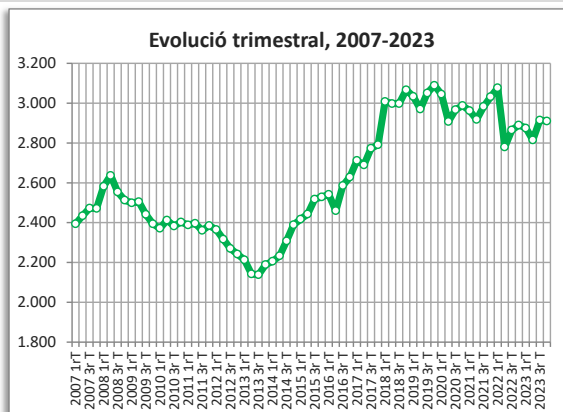


● variació desfavorable ● variació favorable ● sense variació

CERVELLÓ

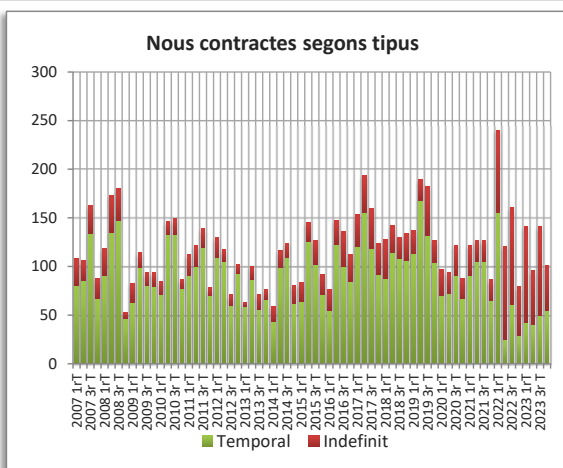
AFILIACIÓ A LA SEGURETAT SOCIAL

Afiliació 4t trimestre 2023	4t trim. 2023		Variació any anterior	
	Afiliació	%	Absoluta	%
Total afiliació	2.910	100,00	-122	-4,02
Total règim general	2.280	78,35	115	5,31
Total autònoms	630	21,65	-237	-27,34
Detall afiliació per CCAE-2009				
Agricultura, ramaderia i pesca	0	0,00	0	s.d
Indústria	770	26,46	-39	-4,82
Indústries extractives	15		2	
Indústries manufactureres	745		-38	
Energia elèctrica i gas	5		-2	
Aigua, sanejament i gestió de residus	5		-1	
Construcció	240	8,25	21	9,59
Serveis	1.895	65,12	-109	-5,44
Comerç a l'engròs i al detall	570		-4	
Transport i emmagatzematge	235		-22	
Hostaleria	100		-39	
Informació i comunicacions	45		-3	
Activitats financeres i d'assegurances	20		-2	
Activitats immobiliàries	65		-9	
Activitats professionals i tècniques	95		-12	
Activitats administratives i auxiliars	95		-44	
Adm. pública, Defensa i SS obligatòria	100		-9	
Educació	40		-3	
Activitats sanitàries i serveis socials	195		-13	
Activitats artístiques i d'entreteniment	285		72	
Altres serveis	50		-21	



CONTRACTES LABORALS

Contractes desembre 2023	4t trim. 2023		Variació any anterior	
	Contractes	%	Absoluta	%
Total	101	100,00	22	27,85
Homes	44	43,56	11	33,33
Dones	57	56,44	11	23,91
Tipus de contractes *				
Total indefinits	46	45,54	-4	-8,00
Ordinari temps indefinit	45		7	
Foment de la contractació indefinida	s.d		s.d	
Indefinit persones amb discapacitat	s.d		s.d	
Convertits en indefinits	s.d		s.d	
Total temporals	55	54,46	26	89,66
Circumstàncies de la producció	48		28	
Substitució	7		3	
Altres	s.d		s.d	



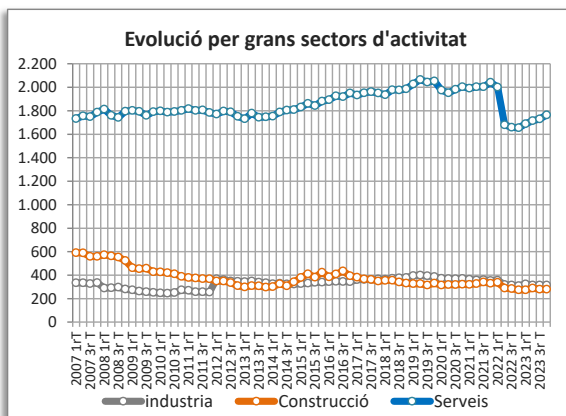
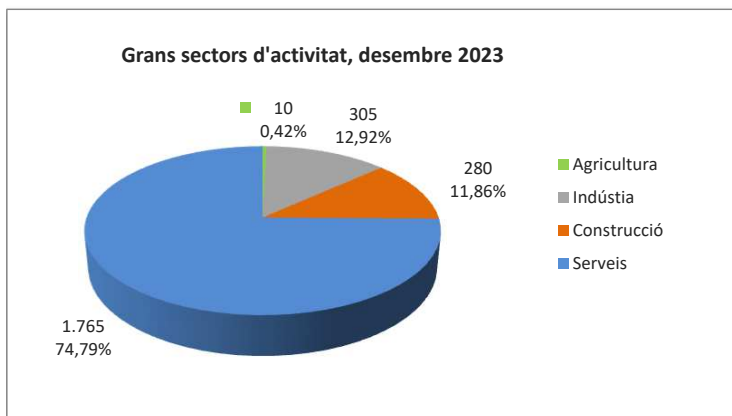
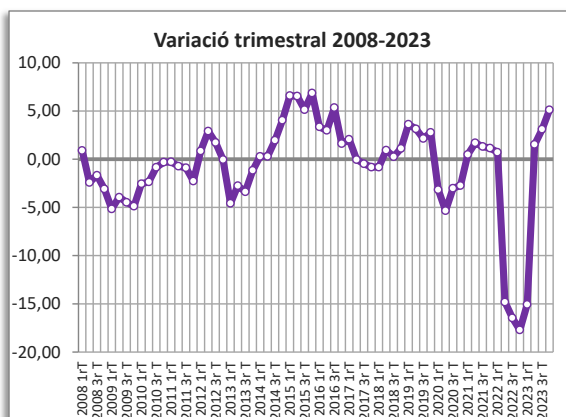
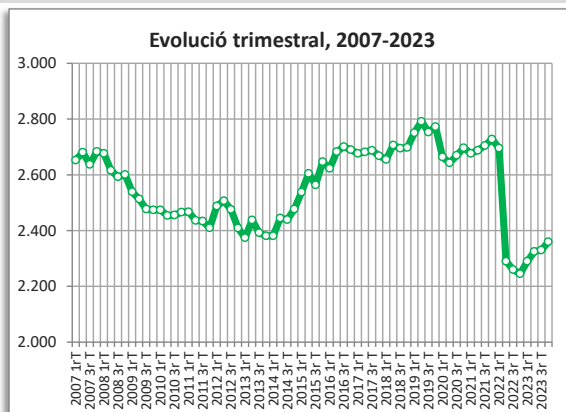
*Manquen dades per qüestions de confidencialitat, baixa fiabilitat o no disponibilitat.

● variació desfavorable ● variació favorable ● sense variació

CORBERA DE LLOBREGAT

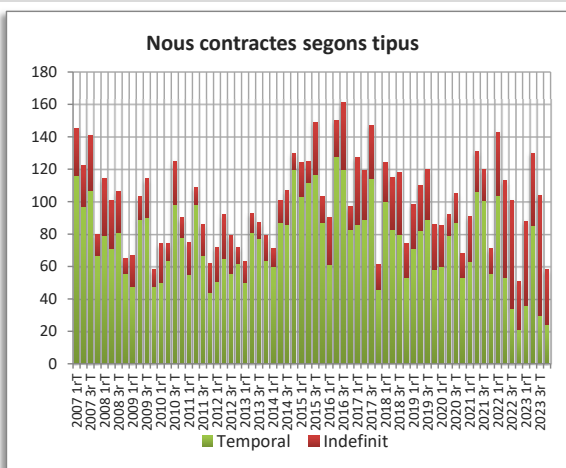
AFILIACIÓ A LA SEGURETAT SOCIAL

Afiliació 4t trimestre 2023	4t trim. 2023		Variació any anterior	
	Afiliació	%	Absoluta	%
Total afiliació	2.360	100,00	-368	-13,49
Total règim general	1.370	58,05	22	1,63
Total autònoms	990	41,95	-390	-28,26
Detall afiliació per CCAE-2009				
Agricultura, ramaderia i pesca	10	0,42	-2	-16,67
Indústria	305	12,92	-37	-10,82
Indústries extractives	15		-2	
Indústries manufactureres	285		-39	
Energia elèctrica i gas	0		0	
Aigua, sanejament i gestió de residus	0		-1	
Construcció	280	11,86	-51	-15,41
Serveis	1.765	74,79	-278	-13,61
Comerç a l'engròs i al detall	345		-101	
Transport i emmagatzematge	230		-62	
Hostaleria	165		0	
Informació i comunicacions	60		3	
Activitats financeres i d'assegurances	20		-4	
Activitats immobiliàries	30		-5	
Activitats professionals i tècniques	200		-4	
Activitats administratives i auxiliars	60		-23	
Adm. pública, Defensa i SS obligatòria	140		0	
Educació	130		-8	
Activitats sanitàries i serveis socials	260		-27	
Activitats artístiques i d'entreteniment	50		-17	
Altres serveis	75		-30	



CONTRACTES LABORALS

Contractes desembre 2023	4t trim. 2023		Variació any anterior	
	Contractes	%	Absoluta	%
Total	58	100,00	7	13,73
Homes	26	44,83	6	30,00
Dones	32	55,17	1	3,23
Tipus de contractes *				
Total indefinits	34	58,62	4	13,33
Ordinari temps indefinit	28		2	
Foment de la contractació indefinida	s.d		s.d	
Indefinit persones amb discapacitat	s.d		s.d	
Convertits en indefinits	6		2	
Total temporals	24	41,38	3	14,29
Circumstàncies de la producció	15		2	
Substitució	6		-1	
Altres	s.d		s.d	



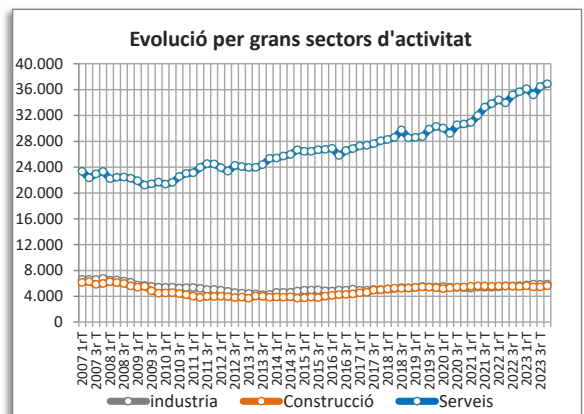
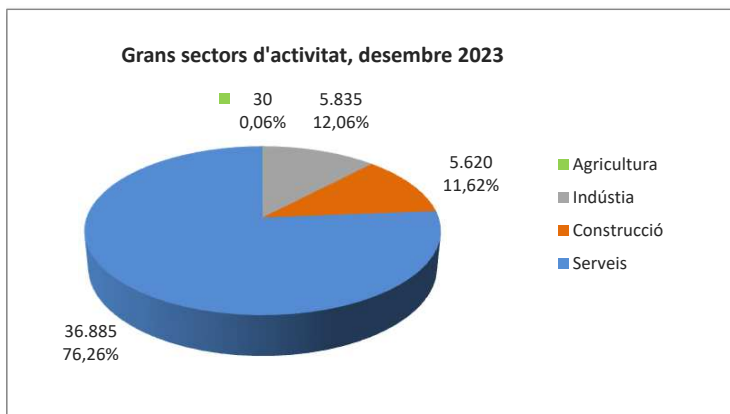
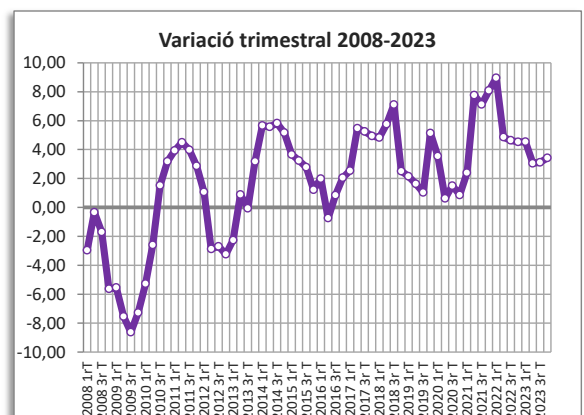
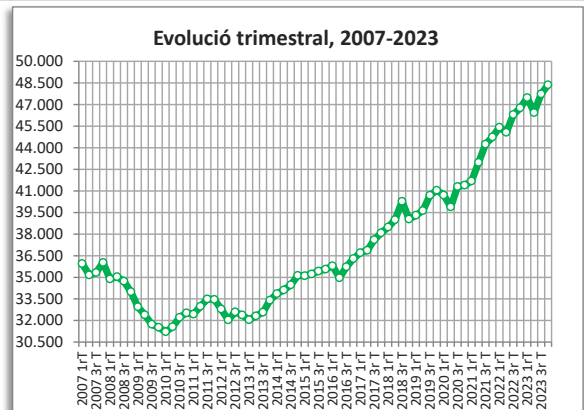
*Manquen dades per qüestions de confidencialitat, baixa fiabilitat o no disponibilitat.

● variació desfavorable ● variació favorable ● sense variació

CORNELLÀ DE LLOBREGAT

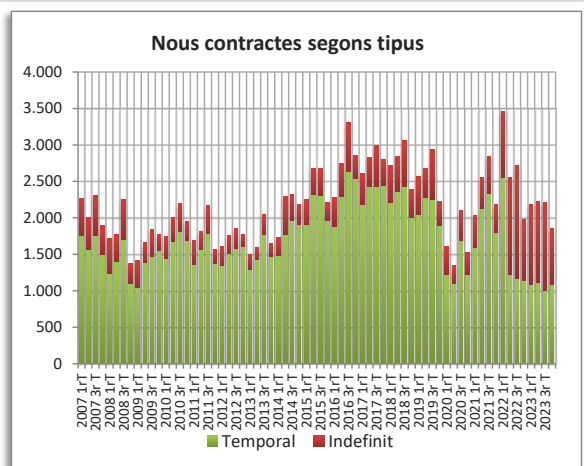
AFILIACIÓ A LA SEGURETAT SOCIAL

Afiliació 4t trimestre 2023	4t trim. 2023		Variació any anterior	
	Afiliació	%	Absoluta	%
Total afiliació	48.365	100,00	3.625	8,10
Total règim general	43.565	90,08	3.149	7,79
Total autònoms	4.800	9,92	476	11,01
Detall afiliació per CCAE-2009 *				
Agricultura, ramaderia i pesca	30	0,06	9	42,86
Indústria	5.835	12,06	475	8,86
Indústries extractives	0		s.d	
Indústries manufactureres	5.820		469	
Energia elèctrica i gas	5		s.d	
Aigua, sanejament i gestió de residus	5		-2	
Construcció	5.620	11,62	73	1,32
Serveis	36.885	76,26	3.073	9,09
Comerç a l'engròs i al detall	9.730		495	
Transport i emmagatzematge	1.410		40	
Hostaleria	3.365		-32	
Informació i comunicacions	1.950		212	
Activitats financeres i d'assegurances	1.455		-89	
Activitats immobiliàries	675		-96	
Activitats professionals i tècniques	3.640		265	
Activitats administratives i auxiliars	9.140		1.961	
Adm. pública, Defensa i SS obligatòria	825		-33	
Educació	1.410		171	
Activitats sanitàries i serveis socials	1.255		131	
Activitats artístiques i d'entreteniment	985		64	
Altres serveis	1.055		-5	



CONTRACTES LABORALS

Contractes desembre 2023	4t trim. 2023		Variació any anterior	
	Contractes	%	Absoluta	%
Total	1.857	100,00	-123	-6,21
Homes	885	47,66	-111	-11,14
Dones	972	52,34	-12	-1,22
Tipus de contractes				
Total indefinits	766	41,25	-76	-9,03
Ordinari temps indefinit	670		-45	
Foment de la contractació indefinida	14		10	
Indefinit persones amb discapacitat	2		-1	
Convertits en indefinits	80		-40	
Total temporals	1.091	58,75	-47	-4,13
Circumstàncies de la producció	845		-11	
Substitució	199		6	
Altres	47		-41	

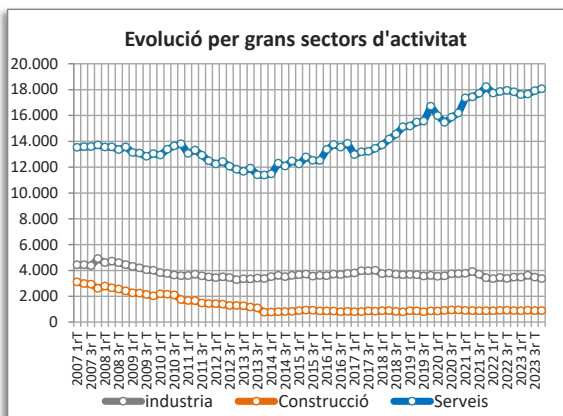
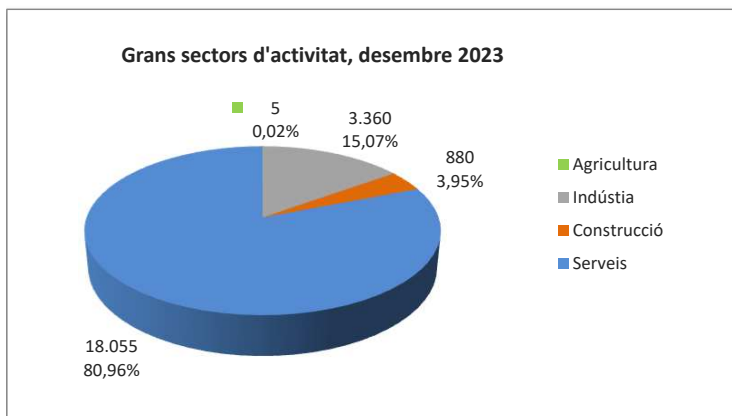
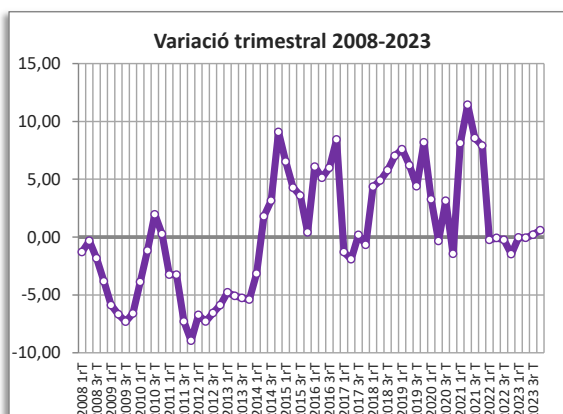
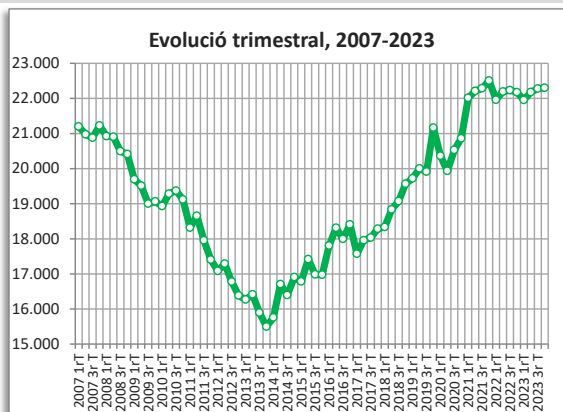


● variació desfavorable ● variació favorable ● sense variació

ESPLUGUES DE LLOBREGAT

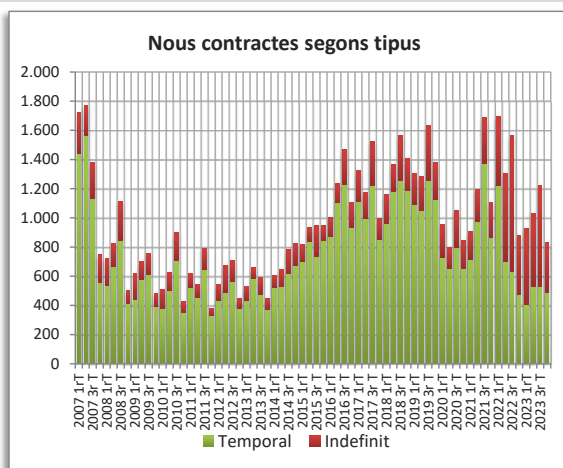
AFILIACIÓ A LA SEGURETAT SOCIAL

Afiliació 4t trimestre 2023	4t trim. 2023		Variació any anterior	
	Afiliació	%	Absoluta	%
Total afiliació	22.305	100,00	-202	-0,90
Total règim general	19.370	86,84	-63	-0,32
Total autònoms	2.935	13,16	-139	-4,52
Detall afiliació per CCAE-2009 *				
Agricultura, ramaderia i pesca	5	0,02	-2	-28,57
Indústria	3.360	15,06	-54	-1,58
Indústries extractives	0		s.d	
Indústries manufactureres	3.360		-51	
Energia elèctrica i gas	0		0	
Aigua, sanejament i gestió de residus	5		s.d	
Construcció	880	3,95	11	1,27
Serveis	18.055	80,95	-162	-0,89
Comerç a l'engròs i al detall	4.405		269	
Transport i emmagatzematge	535		-55	
Hostaleria	2.475		92	
Informació i comunicacions	2.005		504	
Activitats financeres i d'assegurances	80		-48	
Activitats immobiliàries	250		-9	
Activitats professionals i tècniques	1.615		34	
Activitats administratives i auxiliars	1.825		-731	
Adm. pública, Defensa i SS obligatòria	495		45	
Educació	1.080		84	
Activitats sanitàries i serveis socials	2.160		-50	
Activitats artístiques i d'entreteniment	720		-6	
Altres serveis	420		-281	



CONTRACTES LABORALS

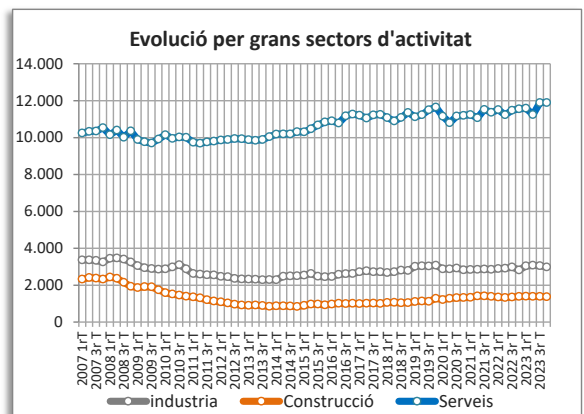
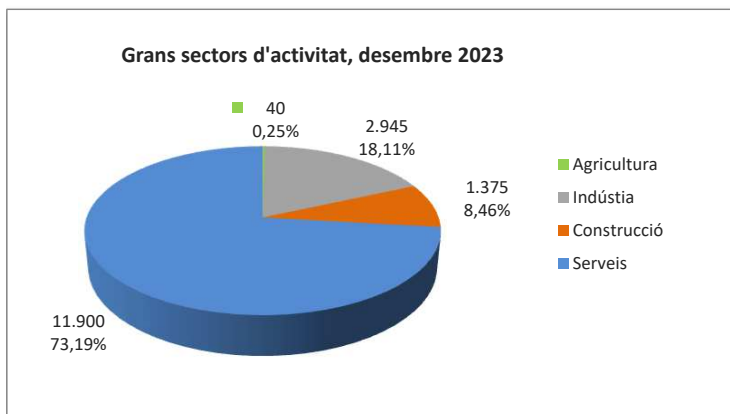
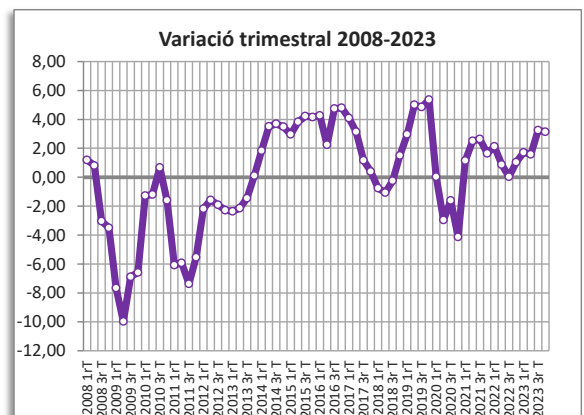
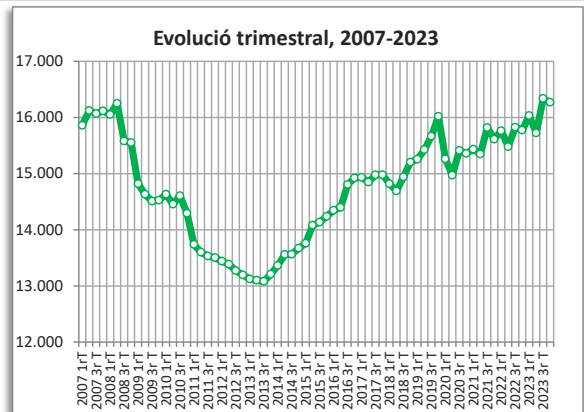
Contractes desembre 2023	4t trim. 2023		Variació any anterior	
	Contractes	%	Absoluta	%
Total	831	100,00	-48	-5,46
Homes	276	33,21	-31	-10,10
Dones	555	66,79	-17	-2,97
Tipus de contractes *				
Total indefinits	339	40,79	-63	-15,67
Ordinari temps indefinit	301		-57	
Foment de la contractació indefinida	s.d		s.d	
Indefinit persones amb discapacitat	1		1	
Convertits en indefinits	37		-7	
Total temporals	492	59,21	15	3,14
Circumstàncies de la producció	362		92	
Substitució	96		-59	
Altres	34		-18	



*Manquen dades per qüestions de confidencialitat, baixa fiabilitat o no disponibilitat.
 ● variació desfavorable ● variació favorable ● sense variació

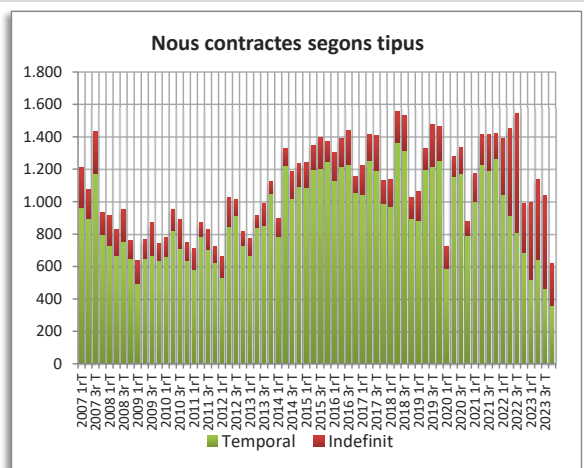
AFILIACIÓ A LA SEGURETAT SOCIAL

Afiliació 4t trimestre 2023	4t trim. 2023		Variació any anterior	
	Afiliació	%	Absoluta	%
Total afiliació	16.270	100,00	657	4,21
Total règim general	13.335	81,96	772	6,15
Total autònoms	2.935	18,04	-115	-3,77
Detall afiliació per CCAE-2009				
Agricultura, ramaderia i pesca	40	0,25	-17	-29,82
Indústria	2.945	18,10	148	5,29
Indústries extractives	0		0	
Indústries manufactureres	2.740		118	
Energia elèctrica i gas	0		-1	
Aigua, sanejament i gestió de residus	210		36	
Construcció	1.375	8,45	-18	-1,29
Serveis	11.900	73,14	534	4,70
Comerç a l'engròs i al detall	3.750		68	
Transport i emmagatzematge	1.095		-41	
Hostaleria	1.160		20	
Informació i comunicacions	230		60	
Activitats financeres i d'assegurances	85		-7	
Activitats immobiliàries	145		0	
Activitats professionals i tècniques	620		-48	
Activitats administratives i auxiliars	1.860		240	
Adm. pública, Defensa i SS obligatòria	475		22	
Educació	1.125		178	
Activitats sanitàries i serveis socials	475		13	
Activitats artístiques i d'entreteniment	405		8	
Altres serveis	485		31	



CONTRACTES LABORALS

Contractes desembre 2023	4t trim. 2023		Variació any anterior	
	Contractes	%	Absoluta	%
Total	616	100,00	-375	-37,84
Homes	296	48,05	-200	-40,32
Dones	320	51,95	-175	-35,35
Tipus de contractes *				
Total indefinits	259	42,05	-43	-14,24
Ordinari temps indefinit	241		-26	
Foment de la contractació indefinida	s.d		s.d	
Indefinit persones amb discapacitat	1		0	
Convertits en indefinits	17		-17	
Total temporals	357	57,95	-332	-48,19
Circumstàncies de la producció	230		-353	
Substitució	96		20	
Altres	31		1	



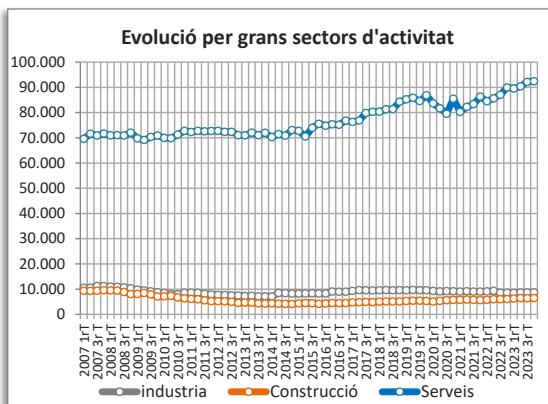
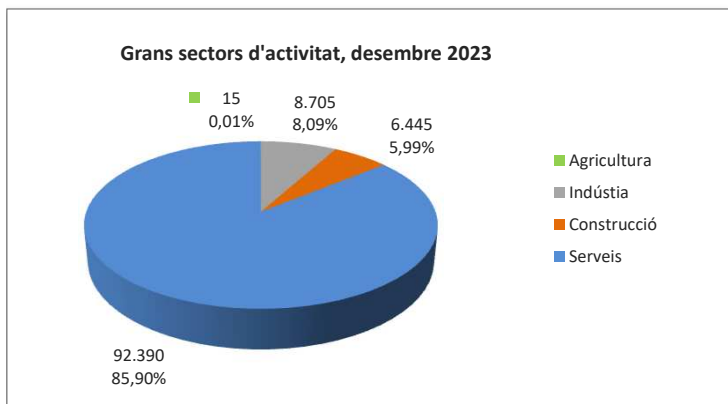
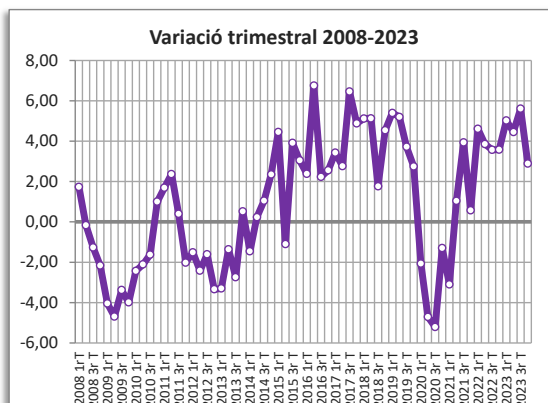
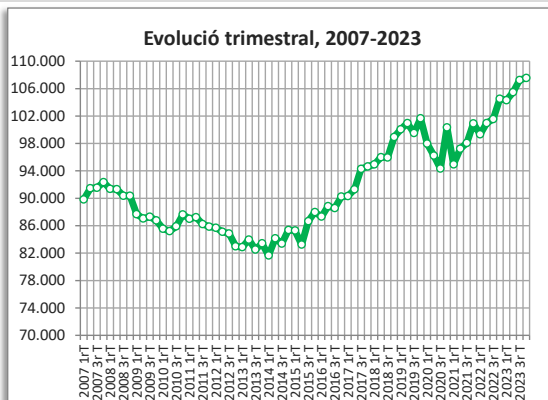
*Manquen dades per qüestions de confidencialitat, baixa fiabilitat o no disponibilitat.

● variació desfavorable ● variació favorable ● sense variació

HOSPITALET DE LLOBREGAT, L'

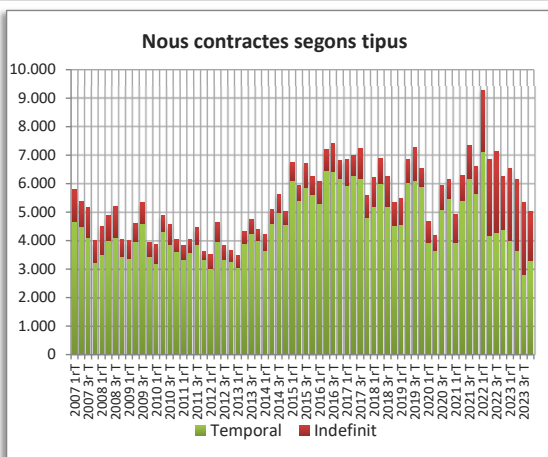
AFILIACIÓ A LA SEGURETAT SOCIAL

Afiliació 4t trimestre 2023	4t trim. 2023		Variació any anterior	
	Afiliació	%	Absoluta	%
Total afiliació	107.555	100,00	6.638	6,58
Total règim general	93.700	87,12	5.598	6,35
Total autònoms	13.855	12,88	1.040	8,12
Detall afiliació per CCAE-2009				
Agricultura, ramaderia i pesca	15	0,01	-8	-34,78
Indústria	8.705	8,09	-296	-3,29
Indústries extractives	5		3	
Indústries manufactureres	8.240		273	
Energia elèctrica i gas	25		12	
Aigua, sanejament i gestió de residus	430		-589	
Construcció	6.445	5,99	848	15,15
Serveis	92.390	85,90	6.094	7,06
Comerç a l'engròs i al detall	17.475		763	
Transport i emmagatzematge	8.270		422	
Hostaleria	4.630		636	
Informació i comunicacions	3.885		238	
Activitats financeres i d'assegurances	1.200		148	
Activitats immobiliàries	750		65	
Activitats professionals i tècniques	5.925		1.134	
Activitats administratives i auxiliars	18.850		1.616	
Adm. pública, Defensa i SS obligatòria	1.920		51	
Educació	3.195		258	
Activitats sanitàries i serveis socials	21.845		371	
Activitats artístiques i d'entreteniment	1.900		202	
Altres serveis	2.540		185	



CONTRACTES LABORALS

Contractes desembre 2023	4t trim. 2023		Variació any anterior	
	Contractes	%	Absoluta	%
Total	5.033	100,00	-1.217	-19,47
Homes	2.499	49,65	-704	-21,98
Dones	2.534	50,35	-513	-16,84
Tipus de contractes				
Total indefinits	1.729	34,35	-138	-7,39
Ordinari temps indefinit	1.572		-81	
Foment de la contractació indefinida	1		-3	
Indefinit persones amb discapacitat	1		-3	
Convertits en indefinits	155		-51	
Total temporals	3.304	65,65	-1.079	-24,62
Circumstàncies de la producció	2.193		-1.008	
Substitució	1.043		332	
Altres	68		-403	

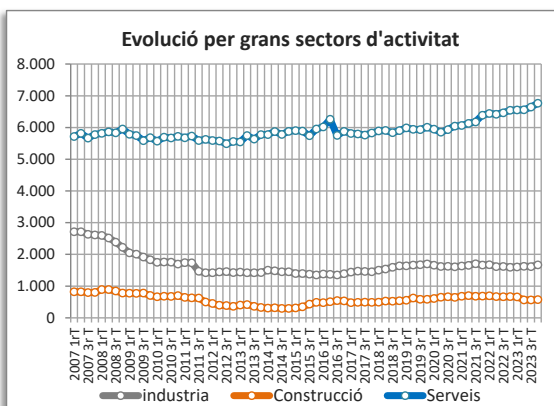
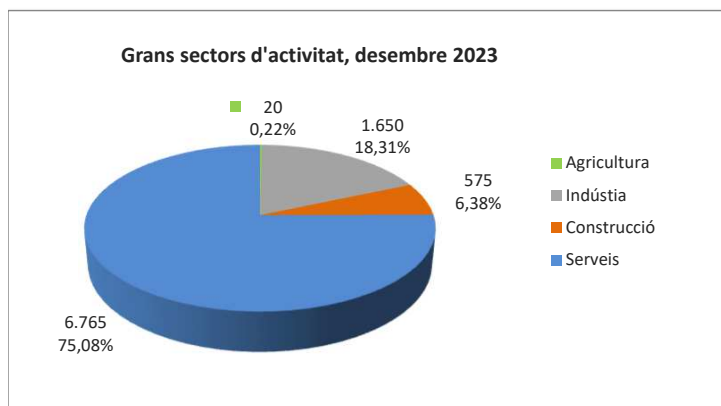
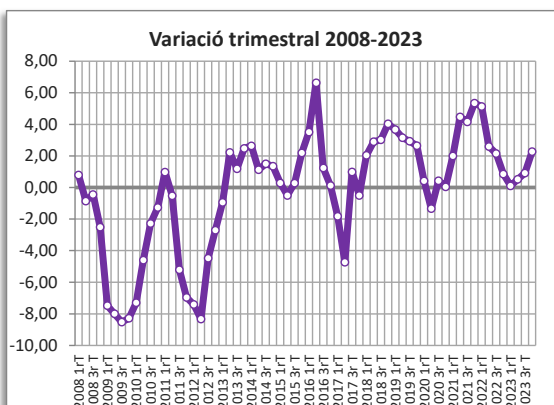
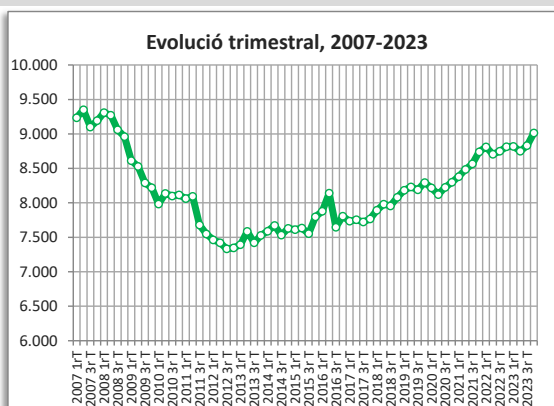


● variació desfavorable ● variació favorable ● sense variació

MOLINS DE REI

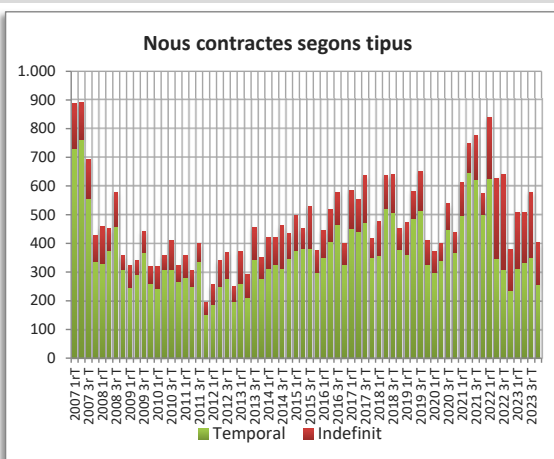
AFILIACIÓ A LA SEGURETAT SOCIAL

Afiliació 4t trimestre 2023	4t trim. 2023		Variació any anterior	
	Afiliació	%	Absoluta	%
Total afiliació	9.015	100,00	274	3,13
Total règim general	7.150	79,31	213	3,07
Total autònoms	1.865	20,69	61	3,38
Detall afiliació per CCAE-2009				
Agricultura, ramaderia i pesca	20	0,22	1	5,26
Indústria	1.650	18,30	2	0,12
Indústries extractives	20		1	
Indústries manufactureres	1.550		7	
Energia elèctrica i gas	15		-4	
Aigua, sanejament i gestió de residus	65		-2	
Construcció	575	6,38	-109	-15,94
Serveis	6.765	75,04	375	5,87
Comerç a l'engròs i al detall	2.395		125	
Transport i emmagatzematge	590		-6	
Hostaleria	610		-1	
Informació i comunicacions	205		33	
Activitats financeres i d'assegurances	65		5	
Activitats immobiliàries	70		10	
Activitats professionals i tècniques	655		33	
Activitats administratives i auxiliars	495		52	
Adm. pública, Defensa i SS obligatòria	355		32	
Educació	435		61	
Activitats sanitàries i serveis socials	410		-3	
Activitats artístiques i d'entreteniment	220		23	
Altres serveis	255		7	



CONTRACTES LABORALS

Contractes desembre 2023	4t trim. 2023		Variació any anterior	
	Contractes	%	Absoluta	%
Total	404	100,00	25	6,60
Homes	218	53,96	36	19,78
Dones	186	46,04	-11	-5,58
Tipus de contractes *				
Total indefinits	149	36,88	5	3,47
Ordinari temps indefinit	141		22	
Foment de la contractació indefinida	s.d		s.d	
Indefinit persones amb discapacitat	s.d		s.d	
Convertits en indefinits	8		-17	
Total temporals	255	63,12	20	8,51
Circumstàncies de la producció	223		36	
Substitució	26		-11	
Altres	6		-5	



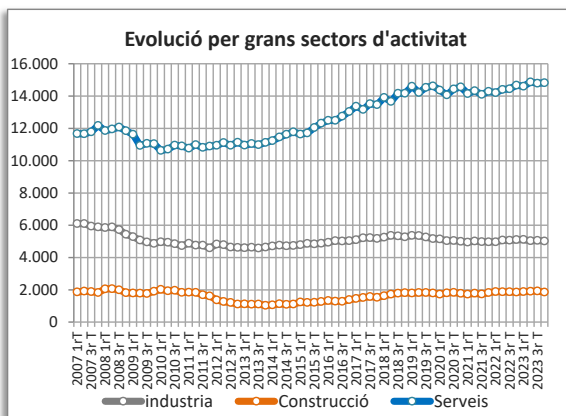
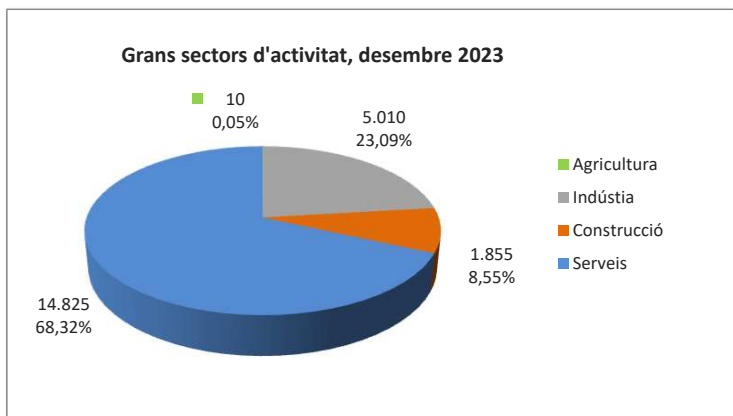
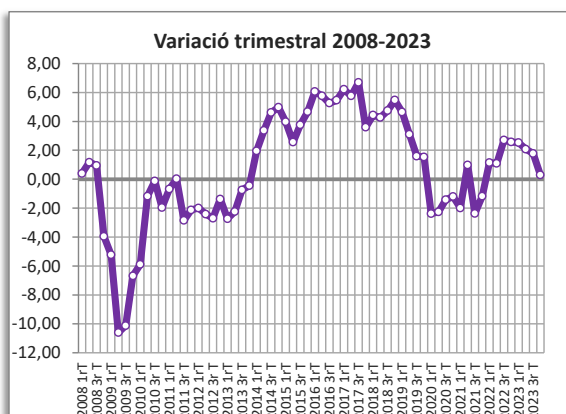
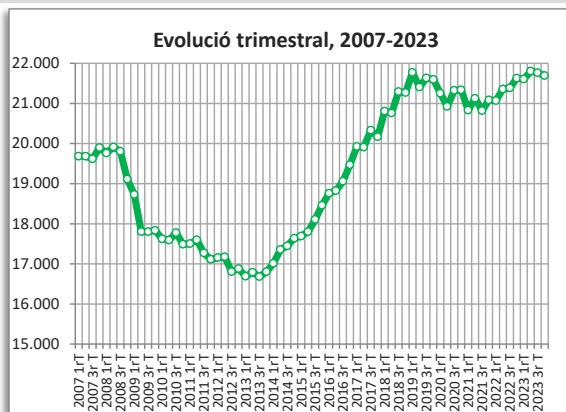
*Manquen dades per qüestions de confidencialitat, baixa fiabilitat o no disponibilitat.

● variació desfavorable ● variació favorable ● sense variació

MONTCADA I REIXAC

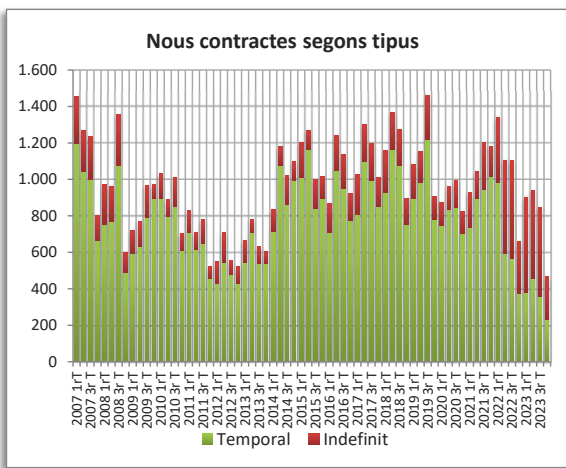
AFILIACIÓ A LA SEGURETAT SOCIAL

Afiliació 4t trimestre 2023	4t trim. 2023		Variació any anterior	
	Afiliació	%	Absoluta	%
Total afiliació	21.695	100,00	608	2,88
Total règim general	19.285	88,89	292	1,54
Total autònoms	2.410	11,11	316	15,09
Detall afiliació per CCAE-2009				
Agricultura, ramaderia i pesca	10	0,05	4	66,67
Indústria	5.010	23,09	45	0,91
Indústries extractives	0		0	
Indústries manufactureres	4.810		69	
Energia elèctrica i gas	10		4	
Aigua, sanejament i gestió de residus	185		-33	
Construcció	1.855	8,55	29	1,59
Serveis	14.825	68,33	535	3,74
Comerç a l'engròs i al detall	10.180		122	
Transport i emmagatzematge	1.090		164	
Hostaleria	705		69	
Informació i comunicacions	220		-50	
Activitats financeres i d'assegurances	90		37	
Activitats immobiliàries	85		1	
Activitats professionals i tècniques	630		83	
Activitats administratives i auxiliars	525		44	
Adm. pública, Defensa i SS obligatòria	365		22	
Educació	320		-5	
Activitats sanitàries i serveis socials	240		35	
Activitats artístiques i d'entreteniment	125		21	
Altres serveis	260		4	



CONTRACTES LABORALS

Contractes desembre 2023	4t trim. 2023		Variació any anterior	
	Contractes	%	Absoluta	%
Total	467	100,00	-191	-29,03
Homes	294	62,96	-140	-32,26
Dones	173	37,04	-51	-22,77
Tipus de contractes *				
Total indefinits	235	50,32	-50	-17,54
Ordinari temps indefinit	218		-41	
Foment de la contractació indefinida	s.d		s.d	
Indefinit persones amb discapacitat	2		2	
Convertits en indefinits	15		-11	
Total temporals	232	49,68	-141	-37,80
Circumstàncies de la producció	170		-132	
Substitució	44		-13	
Altres	18		4	

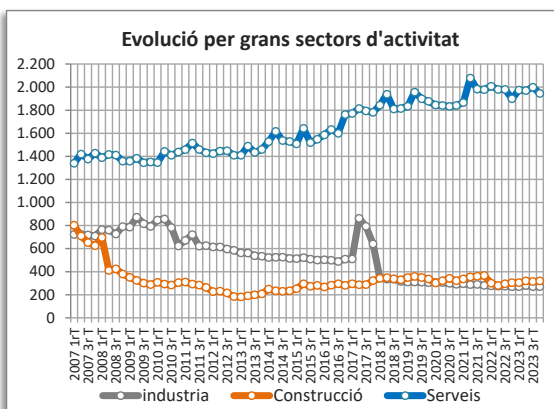
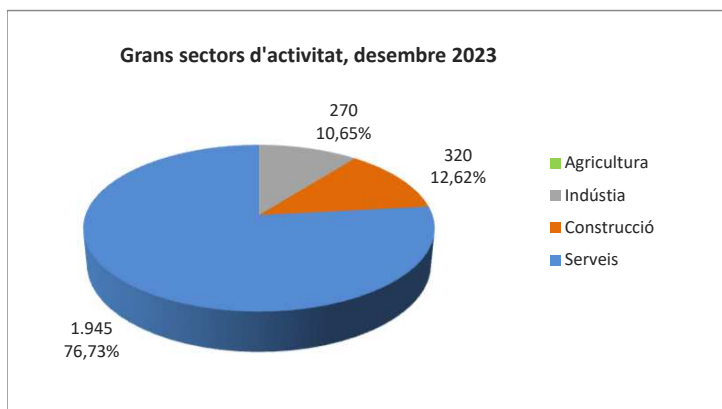
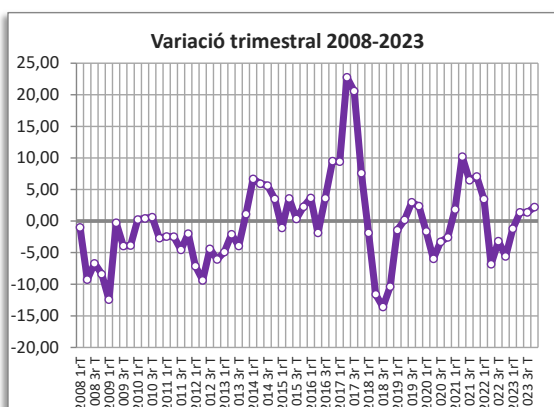
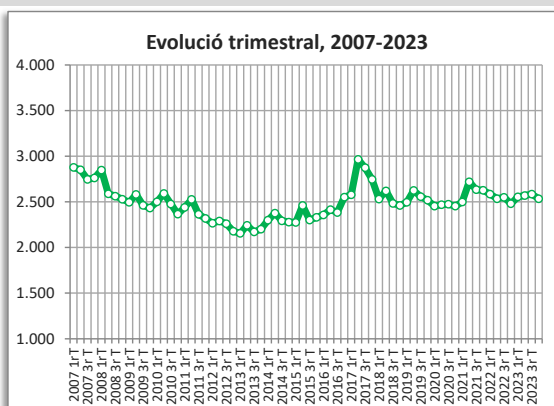


*Manquen dades per qüestions de confidencialitat, baixa fiabilitat o no disponibilitat.
 ● variació desfavorable ● variació favorable ● sense variació

MONTGAT

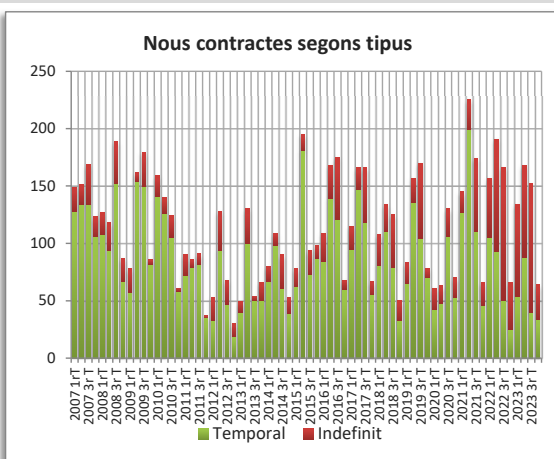
AFILIACIÓ A LA SEGURETAT SOCIAL

Afiliació 4t trimestre 2023	4t trim. 2023		Variació any anterior	
	Afiliació	%	Absoluta	%
Total afiliació	2.535	100,00	-92	-3,50
Total règim general	1.780	70,22	113	6,78
Total autònoms	755	29,78	-205	-21,35
Detall afiliació per CCAE-2009				
Agricultura, ramaderia i pesca	0	0,00	0	s.d
Indústria	270	10,65	-12	-4,26
Indústries extractives	0		0	
Indústries manufactureres	270		-12	
Energia elèctrica i gas	0		0	
Aigua, sanejament i gestió de residus	0		0	
Construcció	320	12,62	-47	-12,81
Serveis	1.945	76,73	-33	-1,67
Comerç a l'engròs i al detall	510		-31	
Transport i emmagatzematge	115		-12	
Hostaleria	230		-38	
Informació i comunicacions	70		3	
Activitats financeres i d'assegurances	15		-2	
Activitats immobiliàries	30		0	
Activitats professionals i tècniques	165		-11	
Activitats administratives i auxiliars	95		16	
Adm. pública, Defensa i SS obligatòria	110		19	
Educació	365		47	
Activitats sanitàries i serveis socials	100		-5	
Activitats artístiques i d'entreteniment	80		18	
Altres serveis	70		-27	



CONTRACTES LABORALS

Contractes desembre 2023	4t trim. 2023		Variació any anterior	
	Contractes	%	Absoluta	%
Total	64	100,00	-2	-3,03
Homes	41	64,06	5	13,89
Dones	23	35,94	-7	-23,33
Tipus de contractes *				
Total indefinits	30	46,88	-11	-26,83
Ordinari temps indefinit	27		-5	
Foment de la contractació indefinida	s.d		s.d	
Indefinit persones amb discapacitat	s.d		s.d	
Convertits en indefinits	s.d		s.d	
Total temporals	34	53,13	9	36,00
Circumstàncies de la producció	22		9	
Substitució	12		1	
Altres	s.d		s.d	



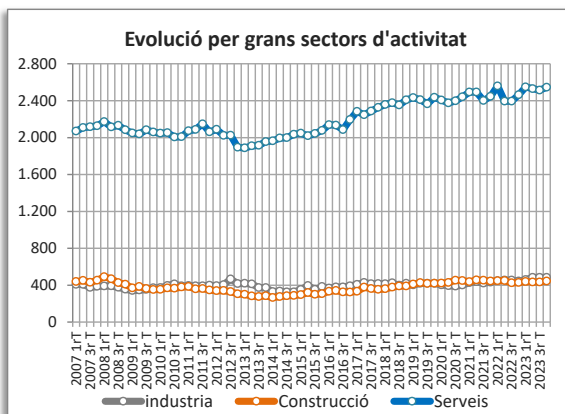
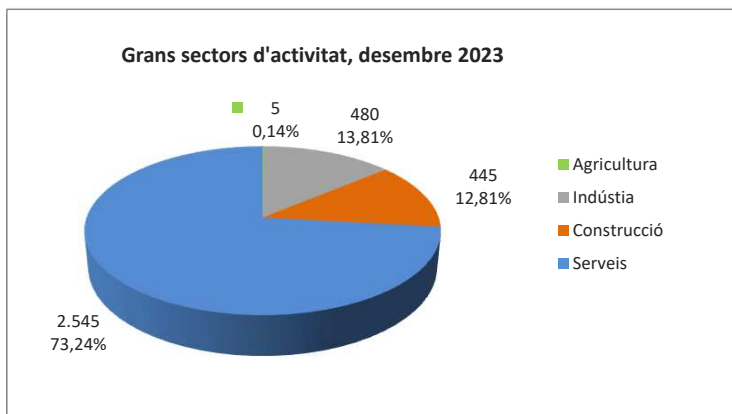
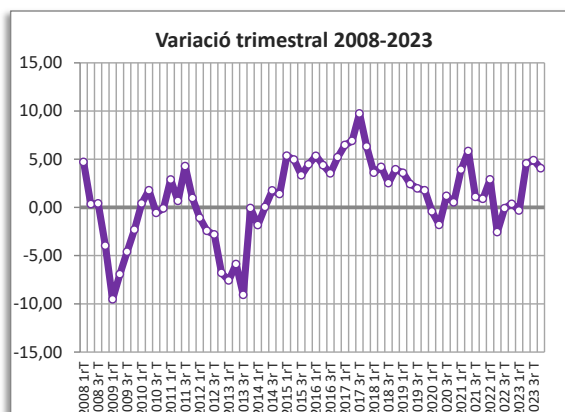
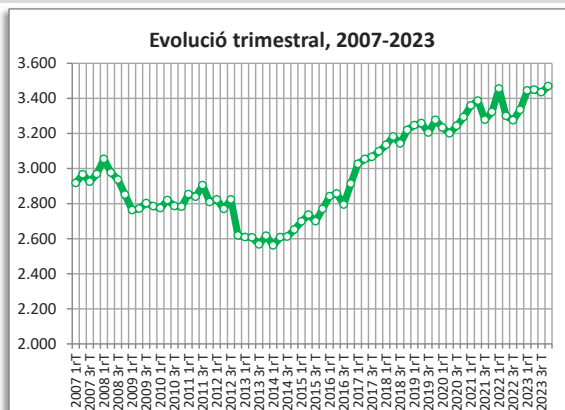
*Manquen dades per qüestions de confidencialitat, baixa fiabilitat o no disponibilitat.

● variació desfavorable ● variació favorable ● sense variació

PALLEJÀ

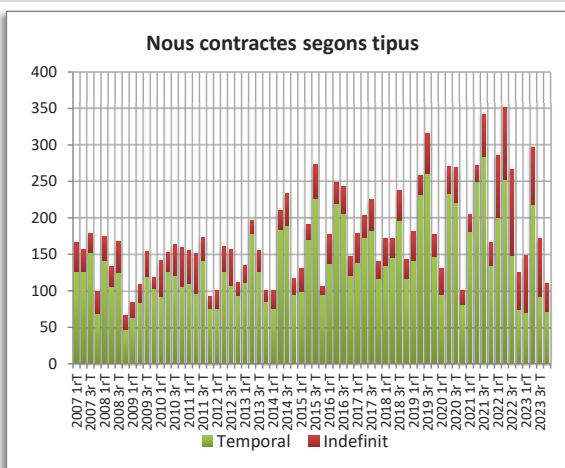
AFILIACIÓ A LA SEGURETAT SOCIAL

Afiliació 4t trimestre 2023	4t trim. 2023		Variació any anterior	
	Afiliació	%	Absoluta	%
Total afiliació	3.470	100,00	147	4,42
Total règim general	2.755	79,39	293	11,90
Total autònoms	715	20,61	-146	-16,96
Detall afiliació per CCAE-2009				
Agricultura, ramaderia i pesca	5	0,14	2	66,67
Indústria	480	13,83	50	11,63
Indústries extractives	0		0	
Indústries manufactureres	455		46	
Energia elèctrica i gas	0		0	
Aigua, sanejament i gestió de residus	20		-1	
Construcció	445	12,82	1	0,23
Serveis	2.545	73,34	99	4,05
Comerç a l'engròs i al detall	1.095		57	
Transport i emmagatzematge	230		12	
Hostaleria	135		-5	
Informació i comunicacions	30		-2	
Activitats financeres i d'assegurances	20		2	
Activitats immobiliàries	30		11	
Activitats professionals i tècniques	140		15	
Activitats administratives i auxiliars	115		-7	
Adm. pública, Defensa i SS obligatòria	130		22	
Educació	135		-6	
Activitats sanitàries i serveis socials	345		16	
Activitats artístiques i d'entreteniment	30		-5	
Altres serveis	115		-6	



CONTRACTES LABORALS

Contractes desembre 2023	4t trim. 2023		Variació any anterior	
	Contractes	%	Absoluta	%
Total	110	100,00	-15	-12,00
Homes	57	51,82	-15	-20,83
Dones	53	48,18	0	0,00
Tipus de contractes *				
Total indefinits	38	34,55	-13	-25,49
Ordinari temps indefinit	28		-12	
Foment de la contractació indefinida	s.d		s.d	
Indefinit persones amb discapacitat	s.d		s.d	
Convertits en indefinits	9		-2	
Total temporals	72	65,45	-2	-2,70
Circumstàncies de la producció	55		-3	
Substitució	12		0	
Altres	s.d		s.d	

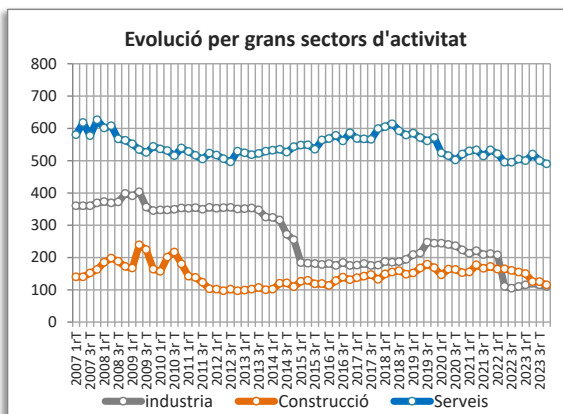
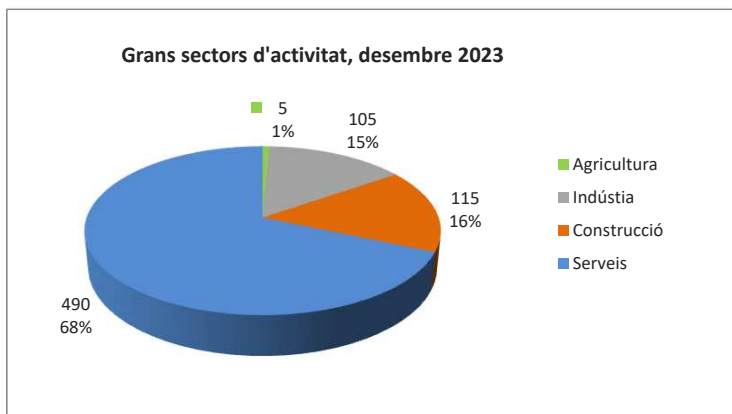
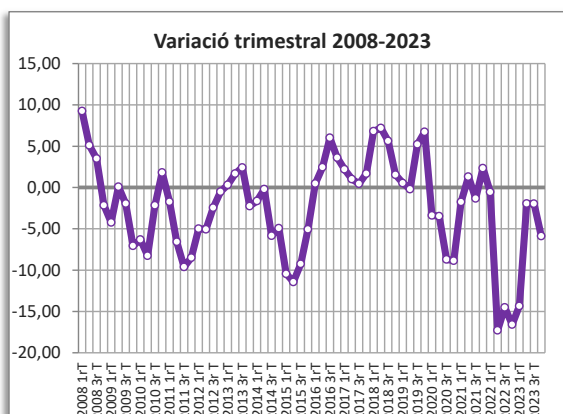
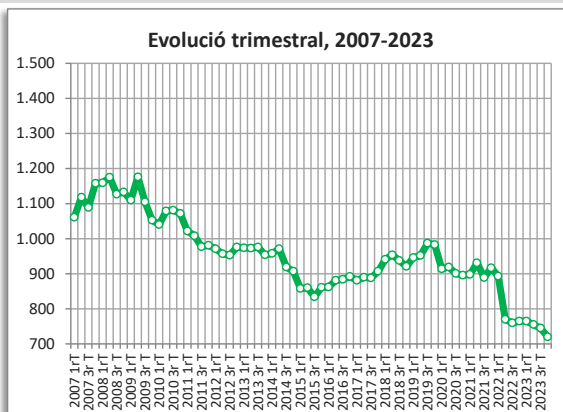


*Manquen dades per qüestions de confidencialitat, baixa fiabilitat o no disponibilitat.
 ● variació desfavorable ● variació favorable ● sense variació

PALMA DE CERVELLÓ, LA

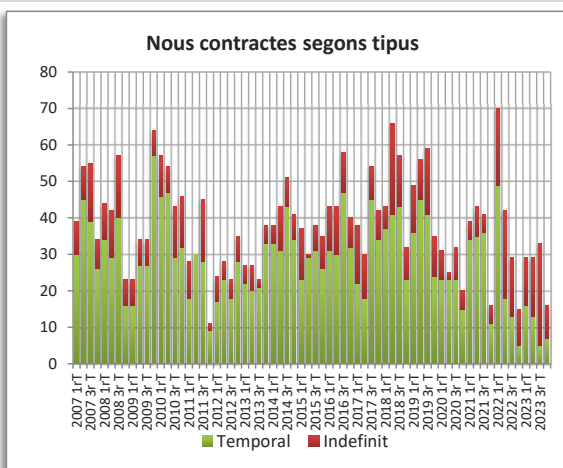
AFILIACIÓ A LA SEGURETAT SOCIAL

Afiliació 4t trimestre 2023	4t trim. 2023		Variació any anterior	
	Afiliació	%	Absoluta	%
Total afiliació	720	100,00	-197	-21,48
Total règim general	490	68,06	-139	-22,10
Total autònoms	230	31,94	-58	-20,14
Detall afiliació per CCAE-2009 *				
Agricultura, ramaderia i pesca	5	0,69	-3	-37,50
Indústria	105	14,58	-99	-48,53
Indústries extractives	s.d		s.d	
Indústries manufactureres	s.d		s.d	
Energia elèctrica i gas	s.d		s.d	
Aigua, sanejament i gestió de residus	s.d		s.d	
Construcció	115	15,97	-57	-33,14
Serveis	490	68,06	-43	-8,07
Comerç a l'engròs i al detall	s.d		s.d	
Transport i emmagatzematge	s.d		s.d	
Hostaleria	s.d		s.d	
Informació i comunicacions	s.d		s.d	
Activitats financeres i d'assegurances	s.d		s.d	
Activitats immobiliàries	s.d		s.d	
Activitats professionals i tècniques	s.d		s.d	
Activitats administratives i auxiliars	s.d		s.d	
Adm. pública, Defensa i SS obligatòria	s.d		s.d	
Educació	s.d		s.d	
Activitats sanitàries i serveis socials	s.d		s.d	
Activitats artístiques i d'entreteniment	s.d		s.d	
Altres serveis	0		-23	



CONTRACTES LABORALS

Contractes desembre 2023	4t trim. 2023		Variació any anterior	
	Contractes	%	Absoluta	%
Total	16	100,00	1	6,67
Homes	8	50,00	s.d	s.d
Dones	8	50,00	s.d	s.d
Tipus de contractes *				
Total indefinits	9	56,25	-1	-10,00
Ordinari temps indefinit	9		1	
Foment de la contractació indefinida	s.d		s.d	
Indefinit persones amb discapacitat	s.d		s.d	
Convertits en indefinits	s.d		s.d	
Total temporals	7	43,75	2	40,00
Circumstàncies de la producció	s.d		s.d	
Substitució	5		s.d	
Altres	s.d		s.d	



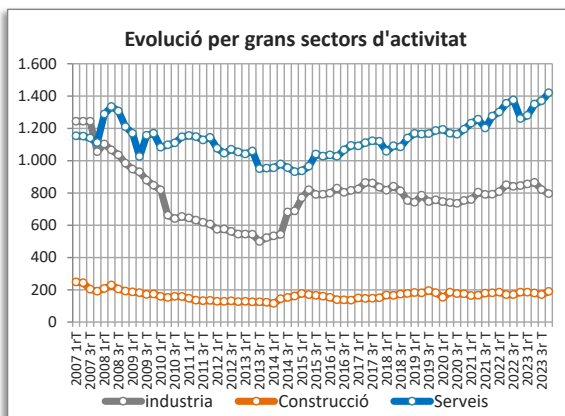
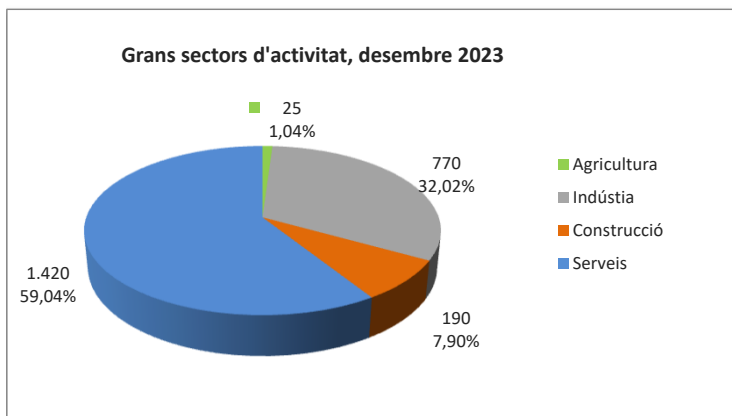
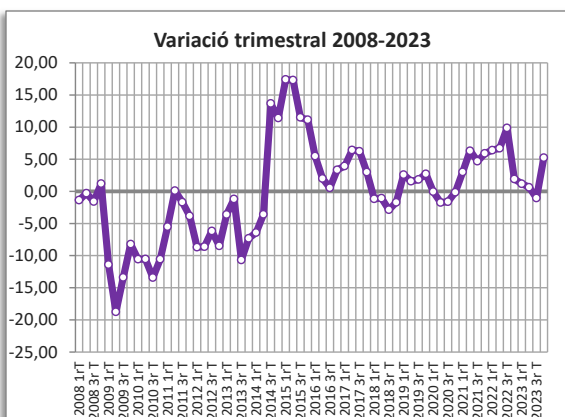
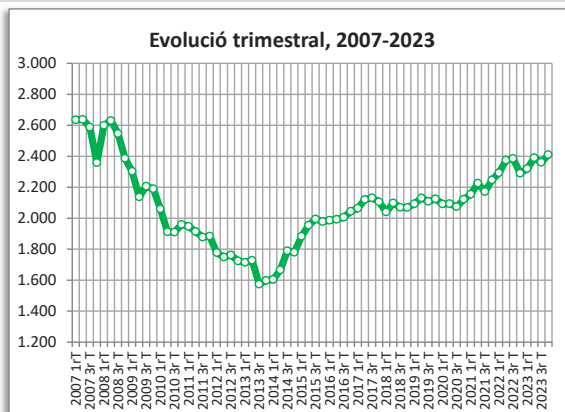
*Manquen dades per qüestions de confidencialitat, baixa fiabilitat o no disponibilitat.

● variació desfavorable ● variació favorable ● sense variació

PAPIOL, EL

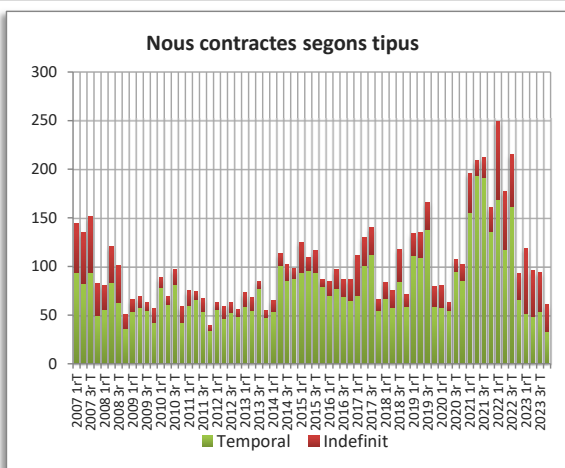
AFILIACIÓ A LA SEGURETAT SOCIAL

Afiliació 4t trimestre 2023	4t trim. 2023		Variació any anterior	
	Afiliació	%	Absoluta	%
Total afiliació	2.410	100,00	163	7,25
Total règim general	2.020	83,82	130	6,88
Total autònoms	390	16,18	33	9,24
Detall afiliació per CCAE-2009 *				
Agricultura, ramaderia i pesca	25	1,04	1	4,17
Indústria	770	31,95	3	0,39
Indústries extractives	s.d		s.d	
Indústries manufactureres	s.d		s.d	
Energia elèctrica i gas	s.d		s.d	
Aigua, sanejament i gestió de residus	s.d		s.d	
Construcció	190	7,88	9	4,97
Serveis	1.420	58,92	145	11,37
Comerç a l'engròs i al detall	s.d		s.d	
Transport i emmagatzematge	s.d		s.d	
Hostaleria	s.d		s.d	
Informació i comunicacions	s.d		s.d	
Activitats financeres i d'assegurances	s.d		s.d	
Activitats immobiliàries	s.d		s.d	
Activitats professionals i tècniques	s.d		s.d	
Activitats administratives i auxiliars	s.d		s.d	
Adm. pública, Defensa i SS obligatòria	s.d		s.d	
Educació	s.d		s.d	
Activitats sanitàries i serveis socials	s.d		s.d	
Activitats artístiques i d'entreteniment	s.d		s.d	
Altres serveis	0		-118	



CONTRACTES LABORALS

Contractes desembre 2023	4t trim. 2023		Variació any anterior	
	Contractes	%	Absoluta	%
Total	61	100,00	-32	-34,41
Homes	33	54,10	-7	-17,50
Dones	28	45,90	-25	-47,17
Tipus de contractes *				
Total indefinits	28	45,90	1	3,70
Ordinari temps indefinit	24		7	
Foment de la contractació indefinida	s.d		s.d	
Indefinit persones amb discapacitat	s.d		s.d	
Convertits en indefinits	4		-6	
Total temporals	33	54,10	-33	-50,00
Circumstàncies de la producció	22		-36	
Substitució	10		3	
Altres	s.d		s.d	



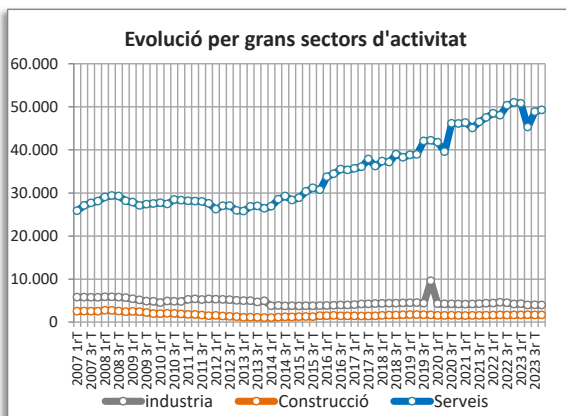
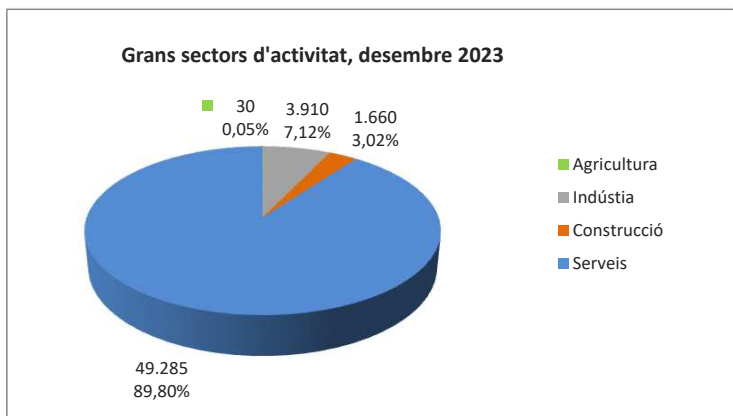
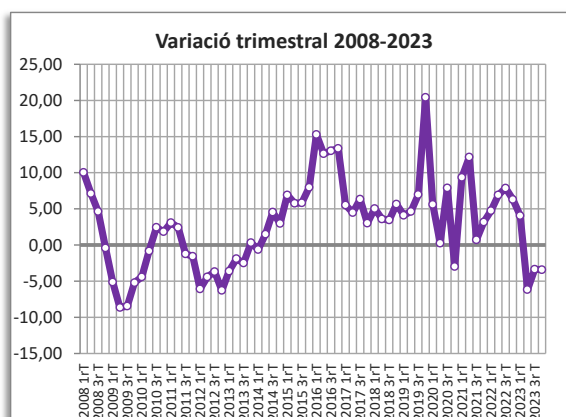
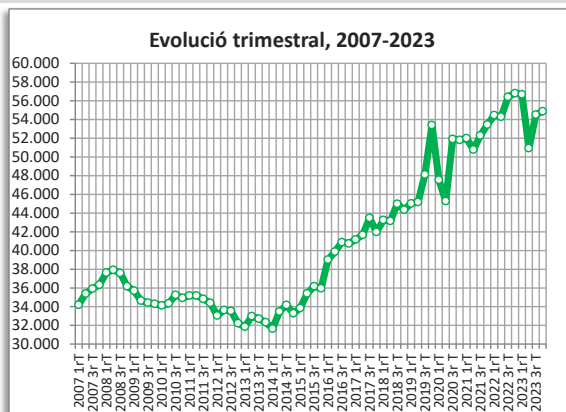
*Manquen dades per qüestions de confidencialitat, baixa fiabilitat o no disponibilitat.

● variació desfavorable ● variació favorable ● sense variació

PRAT DE LLOBREGAT, EL

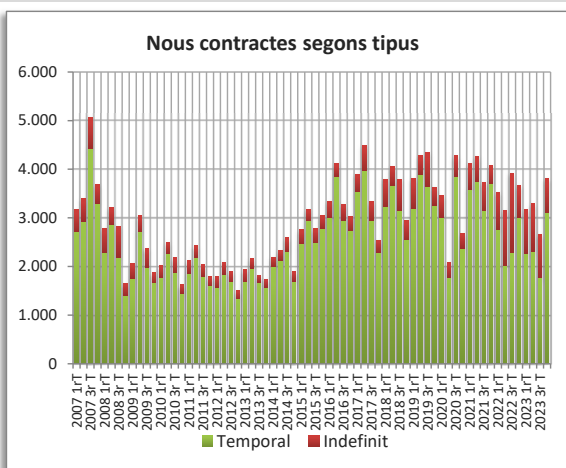
AFILIACIÓ A LA SEGURETAT SOCIAL

Afiliació 4t trimestre 2023	4t trim. 2023		Variació any anterior	
	Afiliació	%	Absoluta	%
Total afiliació	54.880	100,00	1.425	2,67
Total règim general	51.800	94,39	1.193	2,36
Total autònoms	3.080	5,61	232	8,15
Detall afiliació per CCAE-2009				
Agricultura, ramaderia i pesca	30	0,05	-3	-9,09
Indústria	3.910	7,12	-405	-9,39
Indústries extractives	0		-2	
Indústries manufactureres	3.645		-439	
Energia elèctrica i gas	20		3	
Aigua, sanejament i gestió de residus	240		28	
Construcció	1.660	3,02	96	6,14
Serveis	49.285	89,81	1.742	3,66
Comerç a l'engròs i al detall	13.875		-597	
Transport i emmagatzematge	15.275		-1.825	
Hostaleria	2.075		432	
Informació i comunicacions	1.260		544	
Activitats financeres i d'assegurances	275		46	
Activitats immobiliàries	385		-46	
Activitats professionals i tècniques	3.500		1.262	
Activitats administratives i auxiliars	5.035		951	
Adm. pública, Defensa i SS obligatòria	805		25	
Educació	940		164	
Activitats sanitàries i serveis socials	4.555		657	
Activitats artístiques i d'entreteniment	385		7	
Altres serveis	915		117	



CONTRACTES LABORALS

Contractes desembre 2023	4t trim. 2023		Variació any anterior	
	Contractes	%	Absoluta	%
Total	3.814	100,00	141	3,84
Homes	1.867	48,95	36	1,97
Dones	1.947	51,05	105	5,70
Tipus de contractes *				
Total indefinits	697	18,27	32	4,81
Ordinari temps indefinit	625		37	
Foment de la contractació indefinida	s.d		s.d	
Indefinit persones amb discapacitat	7		2	
Convertits en indefinits	65		-7	
Total temporals	3.117	81,73	109	3,62
Circumstàncies de la producció	1.800		153	
Substitució	1.253		96	
Altres	64		-140	

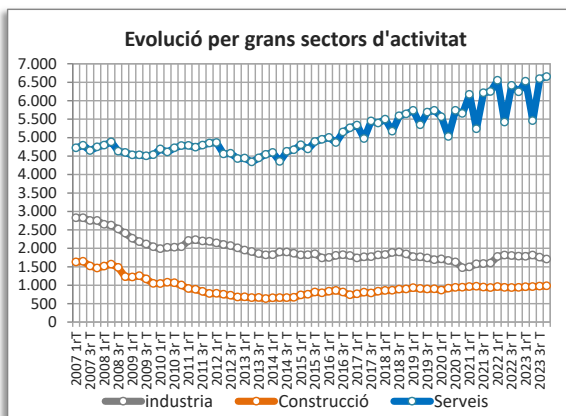
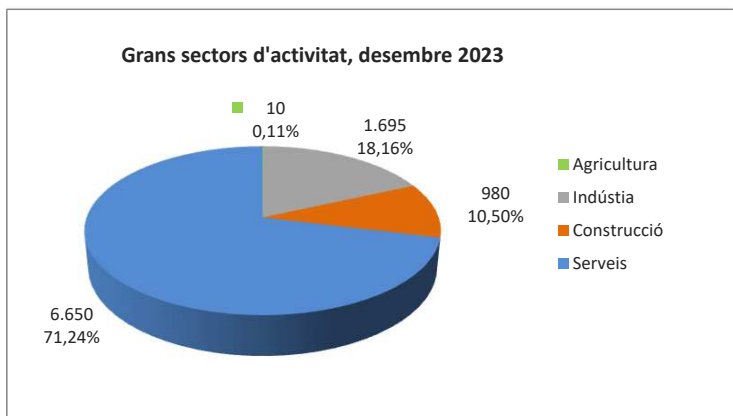
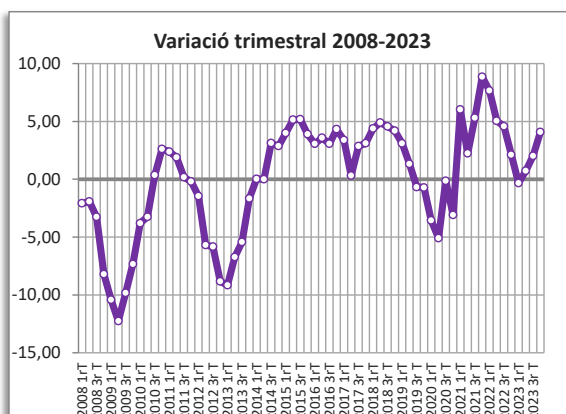
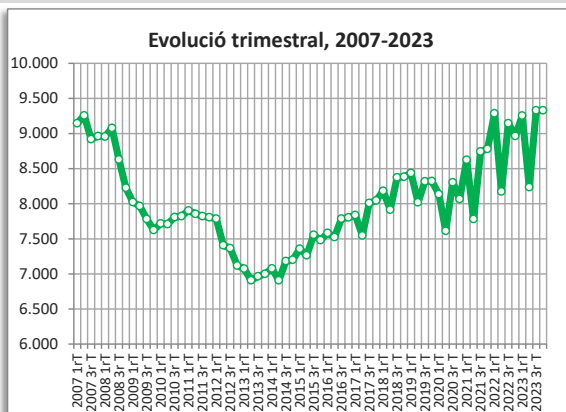


*Manquen dades per qüestions de confidencialitat, baixa fiabilitat o no disponibilitat.
 ● variació desfavorable ● variació favorable ● sense variació

RIPOLLET

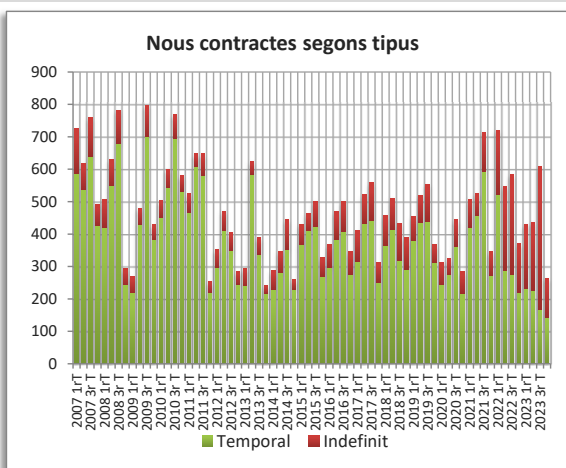
AFILIACIÓ A LA SEGURETAT SOCIAL

Afiliació 4t trimestre 2023	4t trim. 2023		Variació any anterior	
	Afiliació	%	Absoluta	%
Total afiliació	9.330	100,00	550	6,26
Total règim general	7.205	77,22	577	8,71
Total autònoms	2.125	22,78	-27	-1,25
Detall afiliació per CCAE-2009 *				
Agricultura, ramaderia i pesca	10	0,11	5	100,00
Indústria	1.695	18,17	101	6,34
Indústries extractives	0		s.d	
Indústries manufactureres	1.665		97	
Energia elèctrica i gas	0		s.d	
Aigua, sanejament i gestió de residus	35		11	
Construcció	980	10,50	47	5,04
Serveis	6.650	71,28	402	6,43
Comerç a l'engròs i al detall	1.825		20	
Transport i emmagatzematge	675		28	
Hostaleria	1.150		293	
Informació i comunicacions	75		9	
Activitats financeres i d'assegurances	45		13	
Activitats immobiliàries	80		3	
Activitats professionals i tècniques	275		-27	
Activitats administratives i auxiliars	425		-8	
Adm. pública, Defensa i SS obligatòria	325		-8	
Educació	965		11	
Activitats sanitàries i serveis socials	350		27	
Activitats artístiques i d'entreteniment	80		14	
Altres serveis	370		17	



CONTRACTES LABORALS

Contractes desembre 2023	4t trim. 2023		Variació any anterior	
	Contractes	%	Absoluta	%
Total	264	100,00	-107	-28,84
Homes	145	54,92	-16	-9,94
Dones	119	45,08	-91	-43,33
Tipus de contractes *				
Total indefinits	122	46,21	-28	-18,67
Ordinari temps indefinit	103		-15	
Foment de la contractació indefinida	s.d		s.d	
Indefinit persones amb discapacitat	s.d		s.d	
Convertits en indefinits	19		-13	
Total temporals	142	53,79	-79	-35,75
Circumstàncies de la producció	92		-62	
Substitució	35		-21	
Altres	15		4	

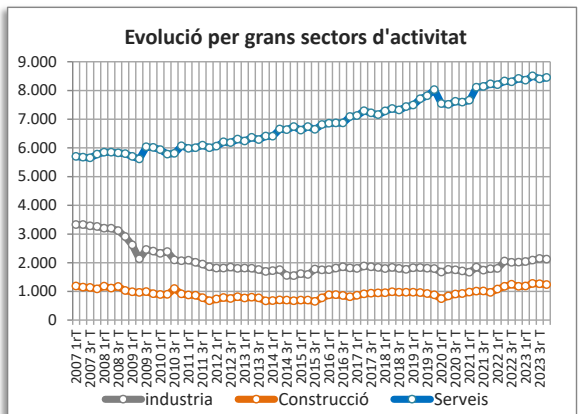
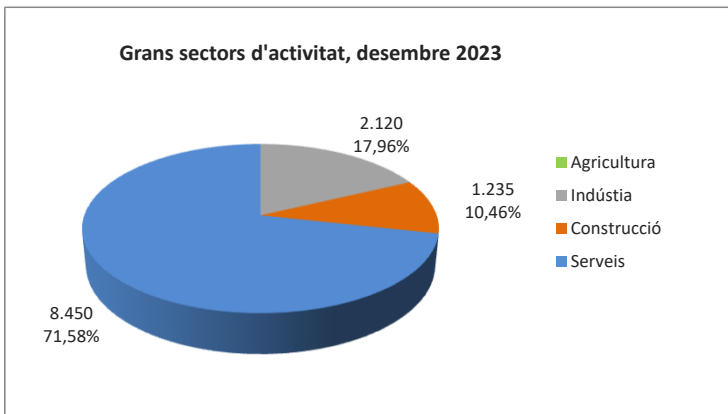
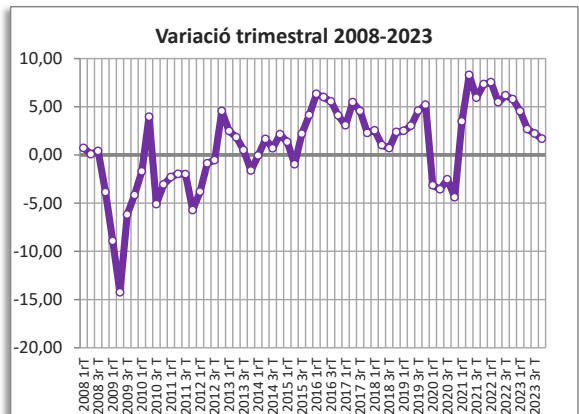
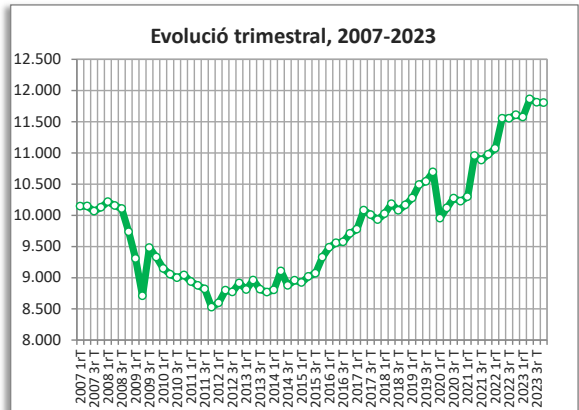


*Manquen dades per qüestions de confidencialitat, baixa fiabilitat o no disponibilitat.
 ● variació desfavorable ● variació favorable ● sense variació

SANT ADRIÀ DE BESÒS

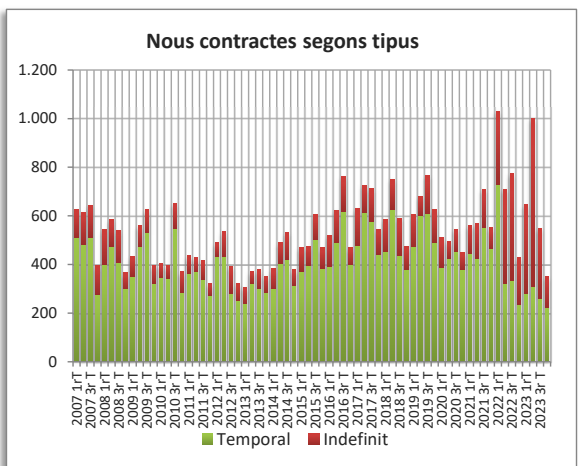
AFILIACIÓ A LA SEGURETAT SOCIAL

Afiliació 4t trimestre 2023	4t trim. 2023		Variació any anterior	
	Afiliació	%	Absoluta	%
Total afiliació	11.805	100,00	829	7,55
Total règim general	9.705	82,21	728	8,11
Total autònoms	2.100	17,79	101	5,05
Detall afiliació per CCAE-2009				
Agricultura, ramaderia i pesca	0	0,00	0	s.d
Indústria	2.120	17,96	331	18,50
Indústries extractives	0		0	
Indústries manufactureres	1.505		70	
Energia elèctrica i gas	0		-1	
Aigua, sanejament i gestió de residus	610		257	
Construcció	1.235	10,46	274	28,51
Serveis	8.450	71,58	224	2,72
Comerç a l'engròs i al detall	3.540		44	
Transport i emmagatzematge	835		80	
Hostaleria	605		18	
Informació i comunicacions	235		69	
Activitats financeres i d'assegurances	60		-2	
Activitats immobiliàries	55		9	
Activitats professionals i tècniques	445		42	
Activitats administratives i auxiliars	480		-19	
Adm. pública, Defensa i SS obligatòria	360		11	
Educació	475		26	
Activitats sanitàries i serveis socials	895		-48	
Activitats artístiques i d'entreteniment	150		32	
Altres serveis	325		-28	



CONTRACTES LABORALS

Contractes desembre 2023	4t trim. 2023		Variació any anterior	
	Contractes	%	Absoluta	%
Total	352	100,00	-76	-17,76
Homes	194	55,11	-71	-26,79
Dones	158	44,89	-5	-3,07
Tipus de contractes *				
Total indefinits	130	36,93	-62	-32,29
Ordinari temps indefinit	115		-46	
Foment de la contractació indefinida	s.d		s.d	
Indefinit persones amb discapacitat	s.d		s.d	
Convertits en indefinits	15		-16	
Total temporals	222	63,07	-14	-5,93
Circumstàncies de la producció	159		-19	
Substitució	41		5	
Altres	22		0	



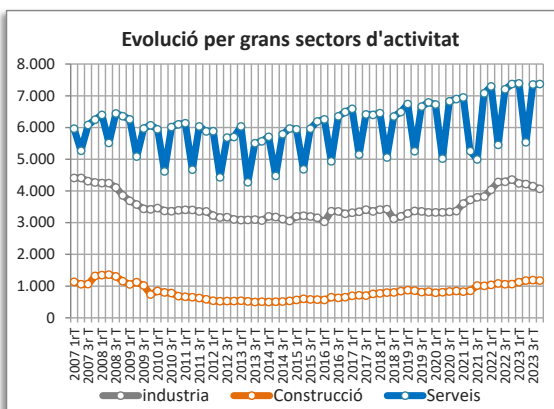
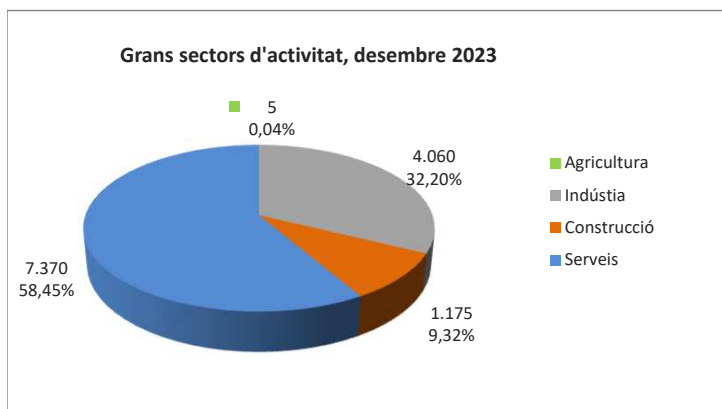
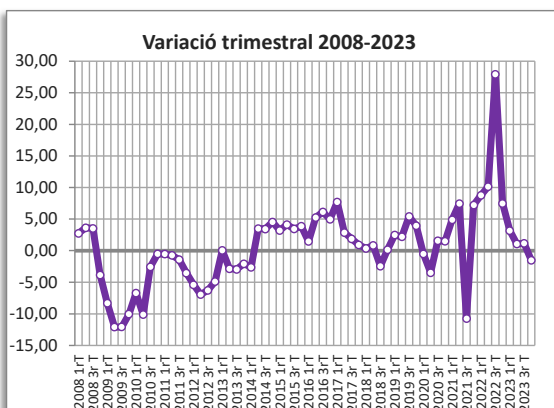
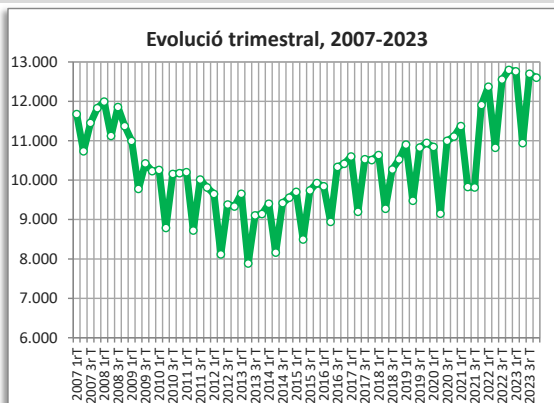
*Manquen dades per qüestions de confidencialitat, baixa fiabilitat o no disponibilitat.

● variació desfavorable ● variació favorable ● sense variació

SANT ANDREU DE LA BARCA

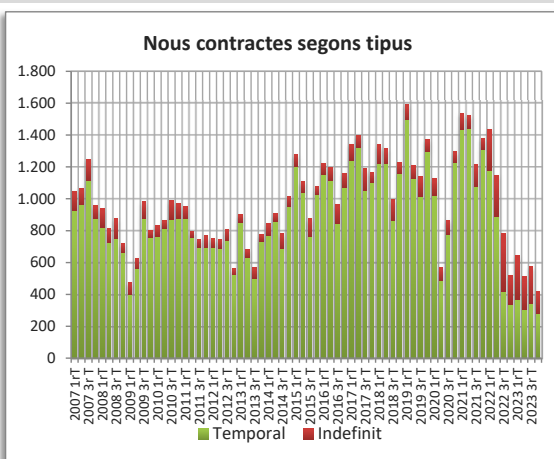
AFILIACIÓ A LA SEGURETAT SOCIAL

Afiliació 4t trimestre 2023	4t trim. 2023		Variació any anterior	
	Afiliació	%	Absoluta	%
Total afiliació	12.605	100,00	695	5,84
Total règim general	11.115	88,18	448	4,20
Total autònoms	1.490	11,82	247	19,87
Detall afiliació per CCAE-2009				
Agricultura, ramaderia i pesca	5	0,04	-2	-28,57
Indústria	4.060	32,21	245	6,42
Indústries extractives	5		3	
Indústries manufactureres	3.995		236	
Energia elèctrica i gas	0		0	
Aigua, sanejament i gestió de residus	65		11	
Construcció	1.175	9,32	165	16,34
Serveis	7.370	58,47	292	4,13
Comerç a l'engròs i al detall	1.835		181	
Transport i emmagatzematge	915		36	
Hostaleria	385		-259	
Informació i comunicacions	95		11	
Activitats financeres i d'assegurances	25		5	
Activitats immobiliàries	100		-11	
Activitats professionals i tècniques	265		30	
Activitats administratives i auxiliars	515		59	
Adm. pública, Defensa i SS obligatòria	215		-8	
Educació	2.100		164	
Activitats sanitàries i serveis socials	545		51	
Activitats artístiques i d'entreteniment	160		31	
Altres serveis	215		2	



CONTRACTES LABORALS

Contractes desembre 2023	4t trim. 2023		Variació any anterior	
	Contractes	%	Absoluta	%
Total	417	100,00	-100	-19,34
Homes	263	63,07	-31	-10,54
Dones	154	36,93	-69	-30,94
Tipus de contractes *				
Total indefinits	137	32,85	-42	-23,46
Ordinari temps indefinit	113		-31	
Foment de la contractació indefinida	s.d		s.d	
Indefinit persones amb discapacitat	s.d		s.d	
Convertits en indefinits	24		-11	
Total temporals	280	67,15	-58	-17,16
Circumstàncies de la producció	237		-46	
Substitució	41		-14	
Altres	2		2	



*Manquen dades per qüestions de confidencialitat, baixa fiabilitat o no disponibilitat.

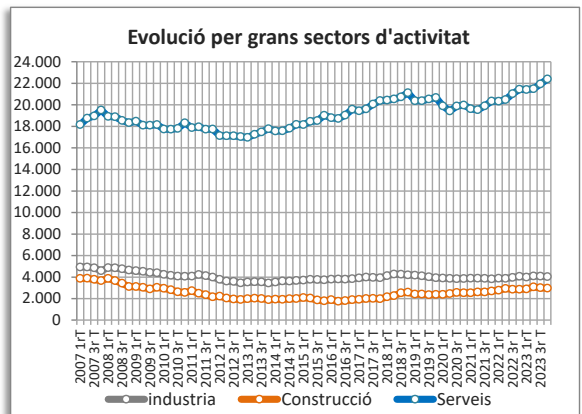
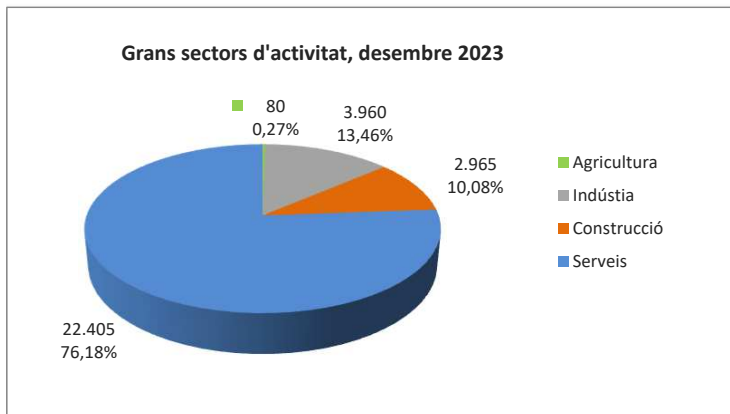
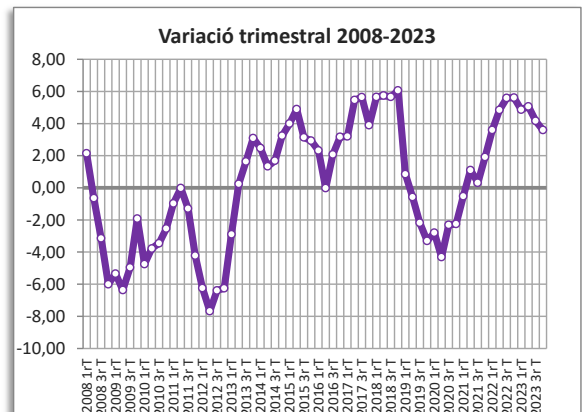
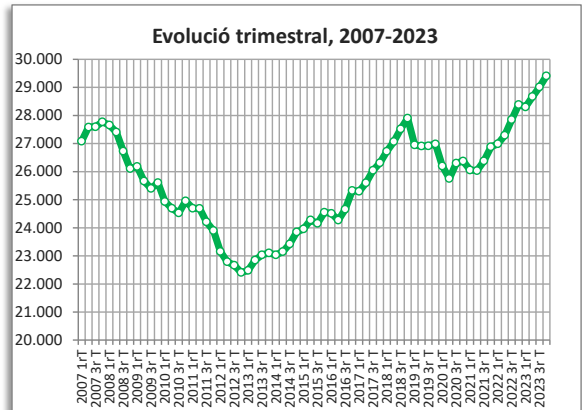
● variació desfavorable ● variació favorable ● sense variació

(*) Veure notes metodològiques

SANT BOI DE LLOBREGAT

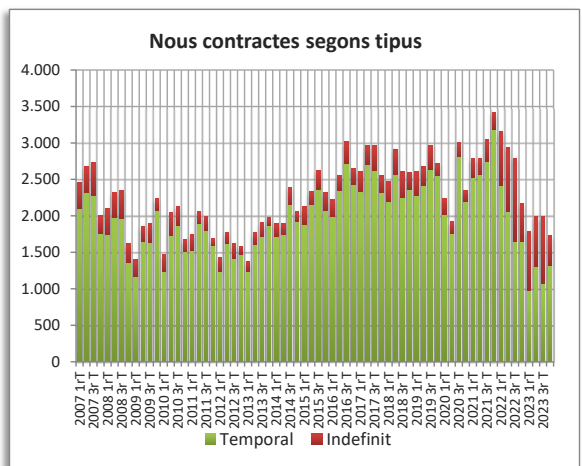
AFILIACIÓ A LA SEGURETAT SOCIAL

Afiliació 4t trimestre 2023	4t trim. 2023		Variació any anterior	
	Afiliació	%	Absoluta	%
Total afiliació	29.410	100,00	2.529	9,41
Total règim general	25.060	85,21	2.363	10,41
Total autònoms	4.350	14,79	166	3,97
Detall afiliació per CCAE-2009				
Agricultura, ramaderia i pesca	80	0,27	9	12,68
Indústria	3.960	13,46	205	5,46
Indústries extractives	25		0	
Indústries manufactureres	3.800		206	
Energia elèctrica i gas	5		2	
Aigua, sanejament i gestió de residus	135		2	
Construcció	2.965	10,08	265	9,81
Serveis	22.405	76,18	2.050	10,07
Comerç a l'engròs i al detall	6.710		501	
Transport i emmagatzematge	2.605		524	
Hostaleria	1.660		123	
Informació i comunicacions	190		5	
Activitats financeres i d'assegurances	105		9	
Activitats immobiliàries	175		0	
Activitats professionals i tècniques	855		168	
Activitats administratives i auxiliars	1.840		268	
Adm. pública, Defensa i SS obligatòria	870		45	
Educació	1.190		-37	
Activitats sanitàries i serveis socials	5.010		483	
Activitats artístiques i d'entreteniment	335		-89	
Altres serveis	865		55	



CONTRACTES LABORALS

Contractes desembre 2023	4t trim. 2023		Variació any anterior	
	Contractes	%	Absoluta	%
Total	1.725	100,00	-445	-20,51
Homes	691	40,06	-303	-30,48
Dones	1.034	59,94	-142	-12,07
Tipus de contractes *				
Total indefinits	402	23,30	-117	-22,54
Ordinari temps indefinit	359		-88	
Foment de la contractació indefinida	s.d		s.d	
Indefinit persones amb discapacitat	s.d		s.d	
Convertits en indefinits	43		-25	
Total temporals	1.323	76,70	-328	-19,87
Circumstàncies de la producció	1.089		114	
Substitució	166		-464	
Altres	68		22	



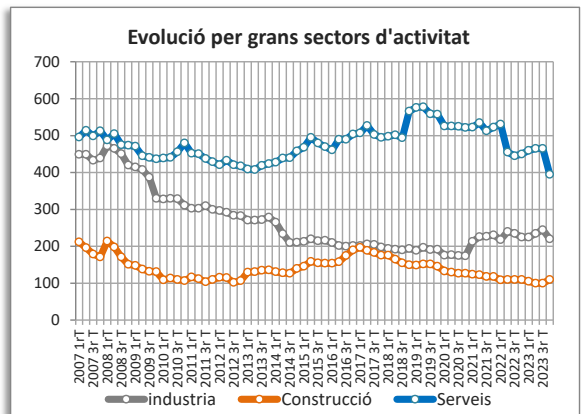
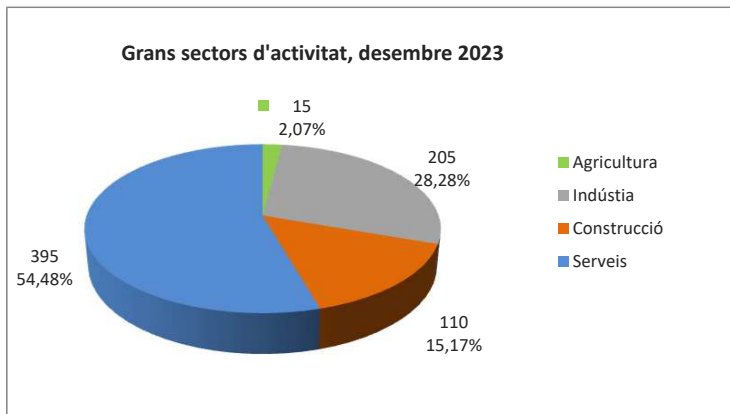
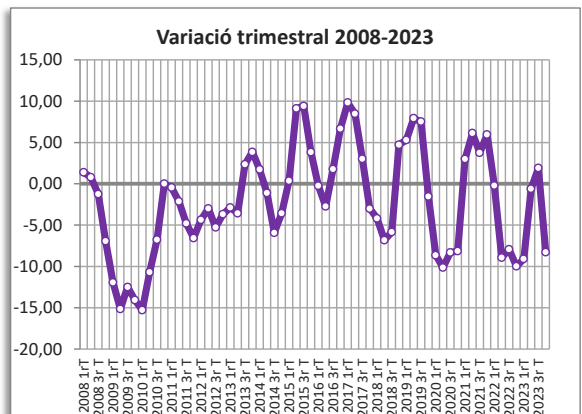
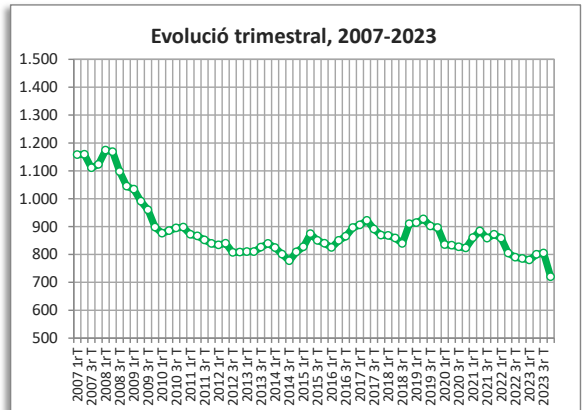
*Manquen dades per qüestions de confidencialitat, baixa fiabilitat o no disponibilitat.

● variació desfavorable ● variació favorable ● sense variació

SANT CLIMENT DE LLOBREGAT

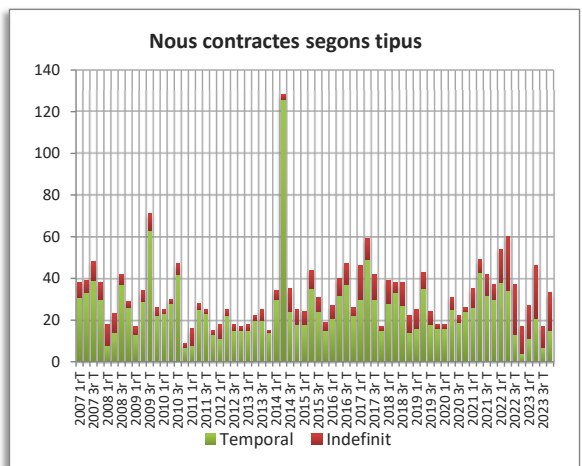
AFILIACIÓ A LA SEGURETAT SOCIAL

Afiliació 4t trimestre 2023	4t trim. 2023		Variació any anterior	
	Afiliació	%	Absoluta	%
Total afiliació	720	100,00	-152	-17,43
Total règim general	465	64,58	-58	-11,09
Total autònoms	255	35,42	-94	-26,93
Detall afiliació per CCAE-2009 *				
Agricultura, ramaderia i pesca	15	2,08	-6	-28,57
Indústria	205	28,47	-5	-2,38
Indústries extractives	s.d		s.d	
Indústries manufactureres	s.d		s.d	
Energia elèctrica i gas	s.d		s.d	
Aigua, sanejament i gestió de residus	s.d		s.d	
Construcció	110	15,28	-8	-6,78
Serveis	395	54,86	-128	-24,47
Comerç a l'engròs i al detall	s.d		s.d	
Transport i emmagatzematge	s.d		s.d	
Hostaleria	s.d		s.d	
Informació i comunicacions	s.d		s.d	
Activitats financeres i d'assegurances	s.d		s.d	
Activitats immobiliàries	s.d		s.d	
Activitats professionals i tècniques	s.d		s.d	
Activitats administratives i auxiliars	s.d		s.d	
Adm. pública, Defensa i SS obligatòria	s.d		s.d	
Educació	s.d		s.d	
Activitats sanitàries i serveis socials	s.d		s.d	
Activitats artístiques i d'entreteniment	s.d		s.d	
Altres serveis	0		-28	



CONTRACTES LABORALS

Contractes desembre 2023	4t trim. 2023		Variació any anterior	
	Contractes	%	Absoluta	%
Total	33	100,00	16	94,12
Homes	23	69,70	s.d	s.d
Dones	10	30,30	s.d	s.d
Tipus de contractes *				
Total indefinits	18	54,55	5	38,46
Ordinari temps indefinit	16		6	
Foment de la contractació indefinida	s.d		s.d	
Indefinit persones amb discapacitat	s.d		s.d	
Convertits en indefinits	s.d		s.d	
Total temporals	15	45,45	11	275,00
Circumstàncies de la producció	11		s.d	
Substitució	s.d		s.d	
Altres	s.d		s.d	



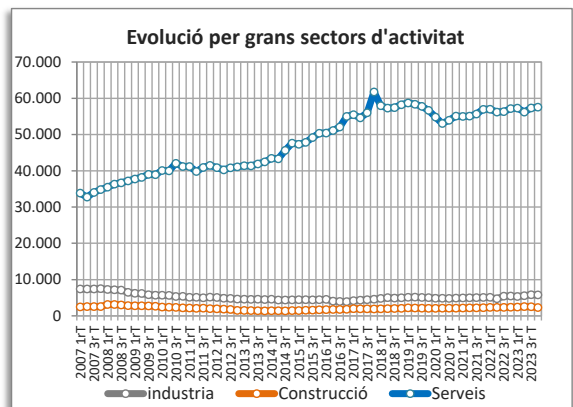
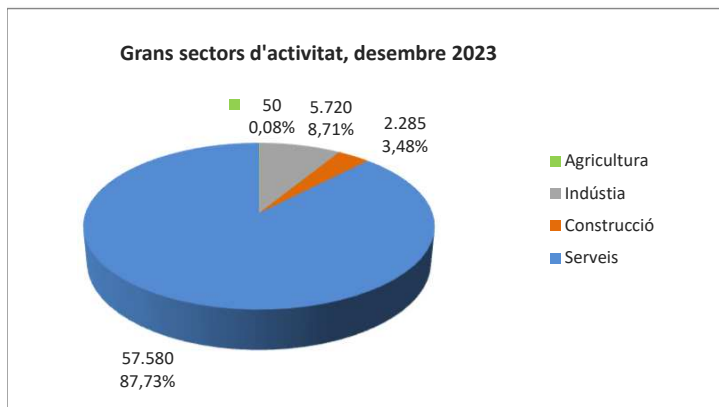
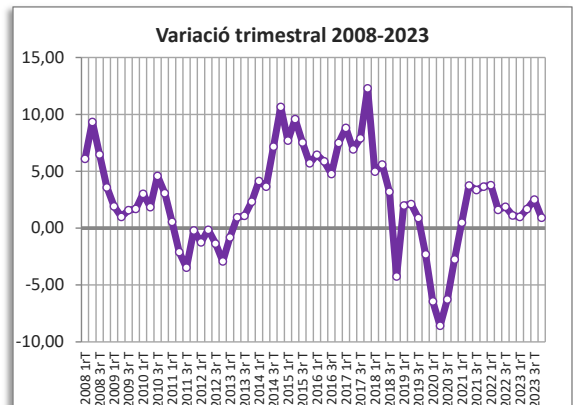
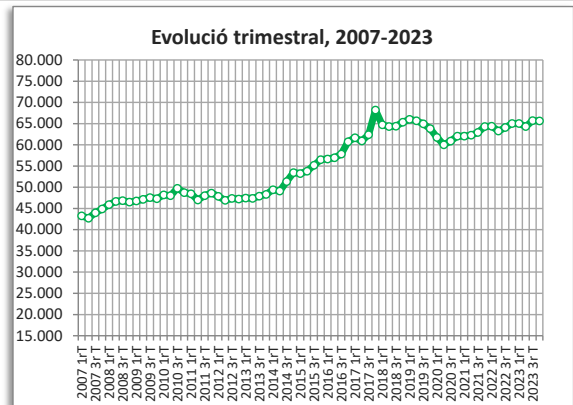
*Manquen dades per qüestions de confidencialitat, baixa fiabilitat o no disponibilitat.

● variació desfavorable ● variació favorable ● sense variació

SANT CUGAT DEL VALLÈS

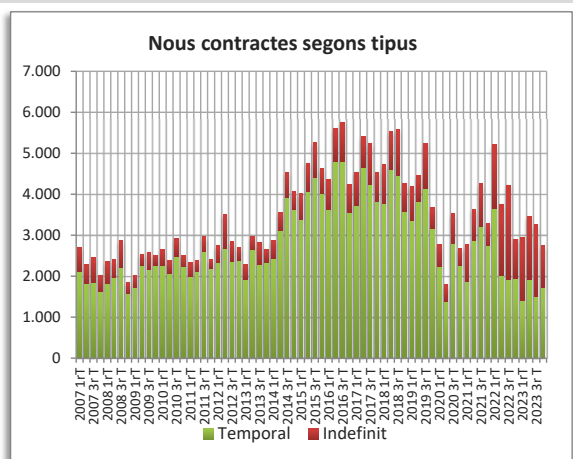
AFILIACIÓ A LA SEGURETAT SOCIAL

Afiliació 4t trimestre 2023	4t trim. 2023		Variació any anterior	
	Afiliació	%	Absoluta	%
Total afiliació	65.635	100,00	1.318	2,05
Total règim general	57.835	88,12	2.522	4,56
Total autònoms	7.800	11,88	-1.204	-13,37
Detall afiliació per CCAE-2009				
Agricultura, ramaderia i pesca	50	0,08	-2	-3,85
Indústria	5.720	8,71	678	13,45
Indústries extractives	10		0	
Indústries manufactureres	4.280		-45	
Energia elèctrica i gas	20		5	
Aigua, sanejament i gestió de residus	1.410		718	
Construcció	2.285	3,48	34	1,51
Serveis	57.580	87,73	608	1,07
Comerç a l'engròs i al detall	11.900		505	
Transport i emmagatzematge	795		34	
Hostaleria	3.660		435	
Informació i comunicacions	7.075		81	
Activitats financeres i d'assegurances	2.535		-471	
Activitats immobiliàries	635		-136	
Activitats professionals i tècniques	9.880		219	
Activitats administratives i auxiliars	8.170		-1.221	
Adm. pública, Defensa i SS obligatòria	1.200		26	
Educació	3.870		910	
Activitats sanitàries i serveis socials	4.205		75	
Activitats artístiques i d'entreteniment	1.390		-41	
Altres serveis	2.265		192	



CONTRACTES LABORALS

Contractes desembre 2023	4t trim. 2023		Variació any anterior	
	Contractes	%	Absoluta	%
Total	2.739	100,00	-166	-5,71
Homes	1.104	40,31	-25	-2,21
Dones	1.635	59,69	-141	-7,94
Tipus de contractes				
Total indefinits	1.004	36,66	32	3,29
Ordinari temps indefinit	929		89	
Foment de la contractació indefinida	2		0	
Indefinit persones amb discapacitat	3		1	
Convertits en indefinits	70		-58	
Total temporals	1.735	63,34	-198	-10,24
Circumstàncies de la producció	1.233		-55	
Substitució	292		-107	
Altres	210		-36	

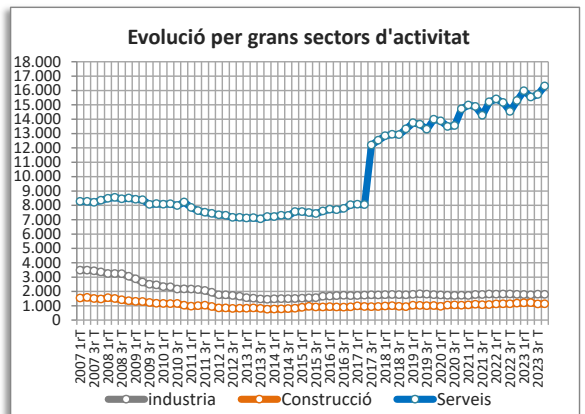
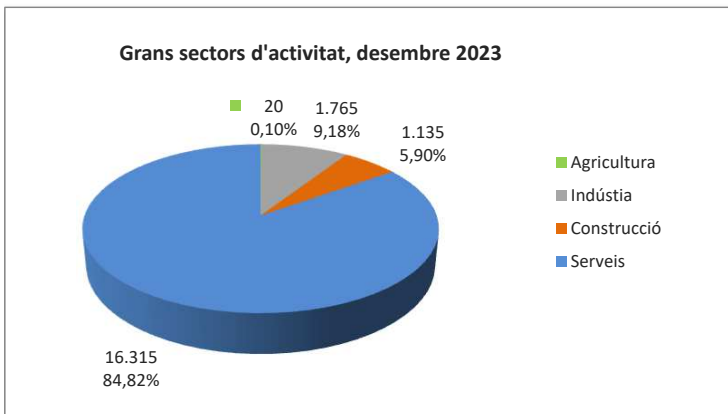
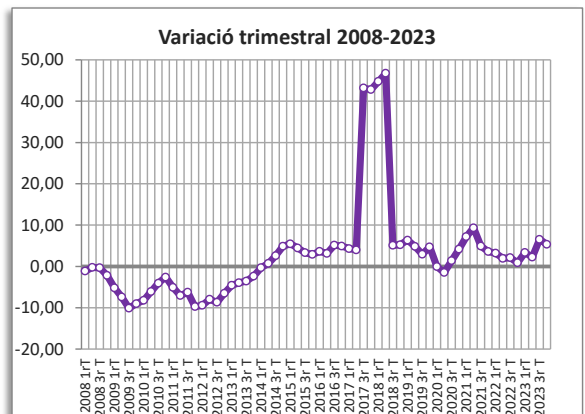
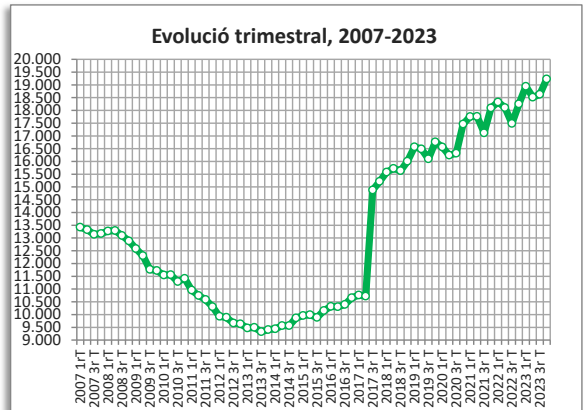


● variació desfavorable ● variació favorable ● sense variació

SANT FELIU DE LLOBREGAT

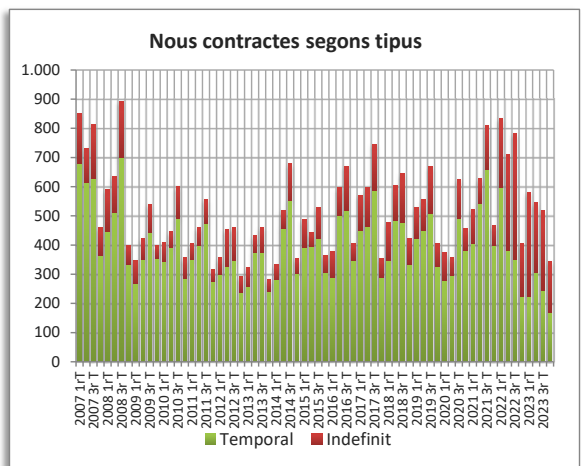
AFILIACIÓ A LA SEGURETAT SOCIAL

Afiliació 4t trimestre 2023	4t trim. 2023		Variació any anterior	
	Afiliació	%	Absoluta	%
Total afiliació	19.230	100,00	1.136	6,28
Total règim general	16.645	86,56	1.368	8,95
Total autònoms	2.585	13,44	-232	-8,24
Detall afiliació per CCAE-2009				
Agricultura, ramaderia i pesca	20	0,10	-15	-42,86
Indústria	1.765	9,18	-12	-0,68
Indústries extractives	0		0	
Indústries manufactureres	1.760		-9	-0,51
Energia elèctrica i gas	0		-7	-100,00
Aigua, sanejament i gestió de residus	5		4	80,00
Construcció	1.135	5,90	60	5,58
Serveis	16.315	84,84	1.108	7,29
Comerç a l'engròs i al detall	2.760		107	3,95
Transport i emmagatzematge	755		42	5,71
Hostaleria	550		-43	-7,82
Informació i comunicacions	170		26	15,29
Activitats financeres i d'assegurances	65		-24	-36,90
Activitats immobiliàries	105		-24	-22,73
Activitats professionals i tècniques	830		68	8,19
Activitats administratives i auxiliars	865		44	5,09
Adm. pública, Defensa i SS obligatòria	630		-6.333	-100,00
Educació	7.980		7.241	90,74
Activitats sanitàries i serveis socials	615		0	0,00
Activitats artístiques i d'entreteniment	320		-2	-0,63
Altres serveis	675		11	1,64



CONTRACTES LABORALS

Contractes desembre 2023	4t trim. 2023		Variació any anterior	
	Contractes	%	Absoluta	%
Total	345	100,00	-59	-14,60
Homes	163	47,25	-55	-25,23
Dones	182	52,75	-4	-2,15
Tipus de contractes				
Total indefinits	175	50,72	-4	-2,23
Ordinari temps indefinit	153		1	0,65
Foment de la contractació indefinida	1		1	100,00
Indefinit persones amb discapacitat	1		0	0,00
Convertits en indefinits	20		-6	-23,08
Total temporals	170	49,28	-55	-24,44
Circumstàncies de la producció	96		-62	-64,58
Substitució	56		15	26,79
Altres	18		-8	-30,77

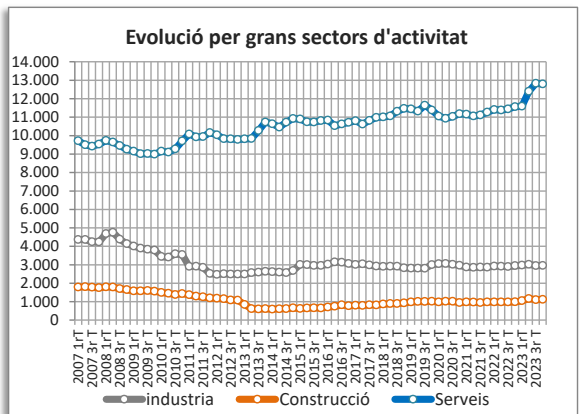
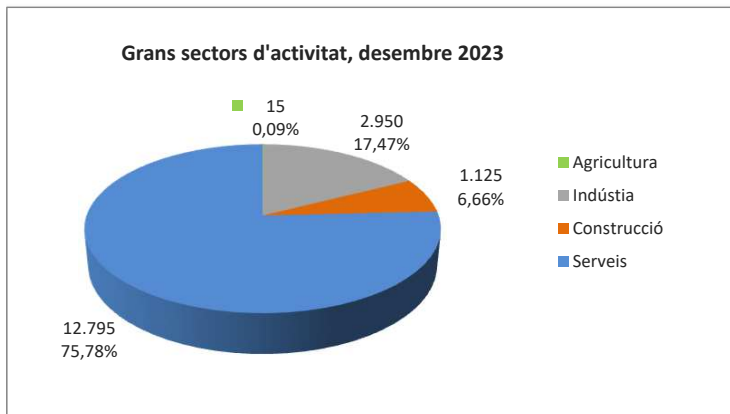
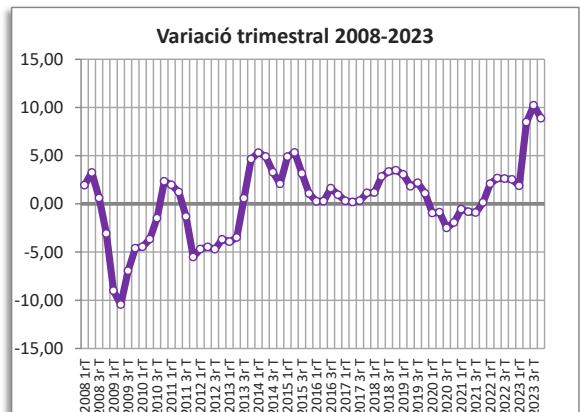
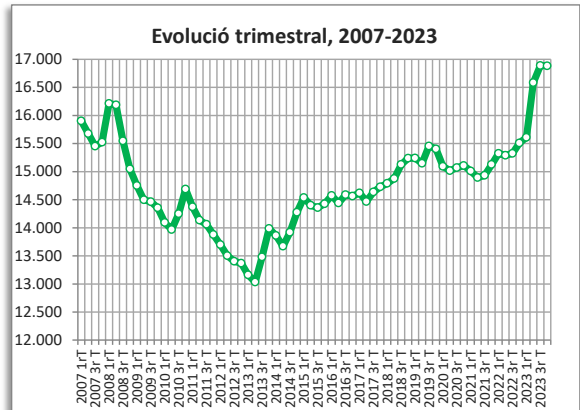


● variació desfavorable ● variació favorable ● sense variació

SANT JOAN DESPÍ

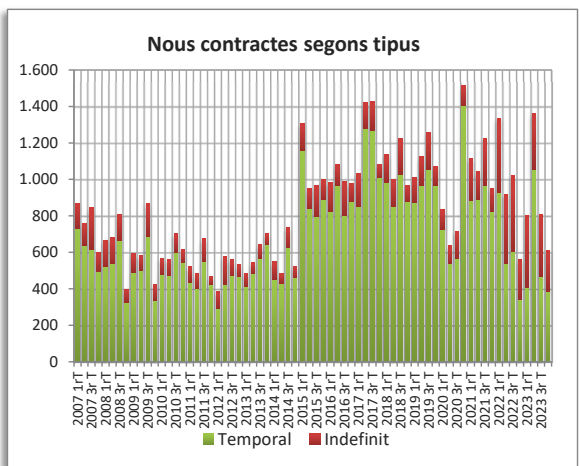
AFILIACIÓ A LA SEGURETAT SOCIAL

Afiliació 4t trimestre 2023	4t trim. 2023		Variació any anterior	
	Afiliació	%	Absoluta	%
Total afiliació	16.885	100,00	1.757	11,61
Total règim general	14.905	88,27	1.944	15,00
Total autònoms	1.980	11,73	-187	-8,63
Detall afiliació per CCAE-2009				
Agricultura, ramaderia i pesca	15	0,09	-8	-34,78
Indústria	2.950	17,47	105	3,69
Indústries extractives	0		0	
Indústries manufactureres	2.680		95	
Energia elèctrica i gas	0		0	
Aigua, sanejament i gestió de residus	275		15	
Construcció	1.125	6,66	138	13,98
Serveis	12.795	75,78	1.522	13,50
Comerç a l'engròs i al detall	2.950		-37	
Transport i emmagatzematge	530		-22	
Hostaleria	520		40	
Informació i comunicacions	3.030		84	
Activitats financeres i d'assegurances	435		105	
Activitats immobiliàries	95		-4	
Activitats professionals i tècniques	2.325		889	
Activitats administratives i auxiliars	1.405		457	
Adm. pública, Defensa i SS obligatòria	315		-8	
Educació	365		0	
Activitats sanitàries i serveis socials	320		-46	
Activitats artístiques i d'entreteniment	165		20	
Altres serveis	335		39	



CONTRACTES LABORALS

Contractes desembre 2023	4t trim. 2023		Variació any anterior	
	Contractes	%	Absoluta	%
Total	609	100,00	48	8,56
Homes	297	48,77	12	4,21
Dones	312	51,23	36	13,04
Tipus de contractes *				
Total indefinits	223	36,62	4	1,83
Ordinari temps indefinit	205		21	
Foment de la contractació indefinida	s.d		s.d	
Indefinit persones amb discapacitat	3		1	
Convertits en indefinits	15		-18	
Total temporals	386	63,38	44	12,87
Circumstàncies de la producció	258		32	
Substitució	82		2	
Altres	46		10	



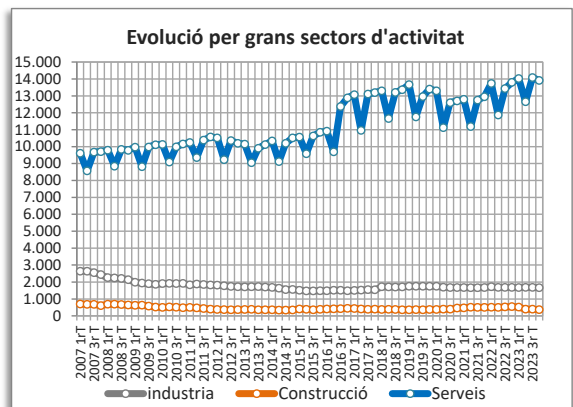
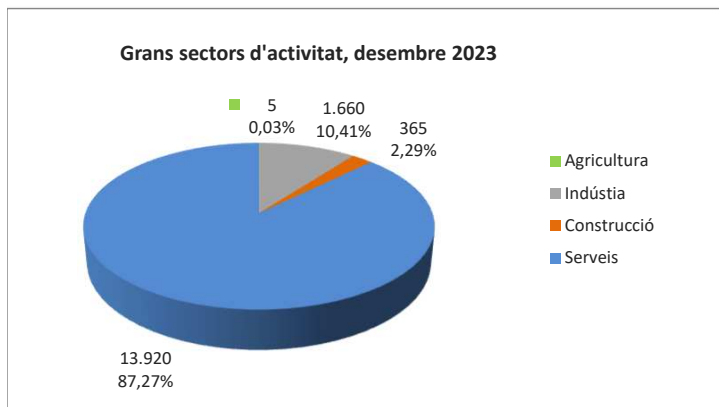
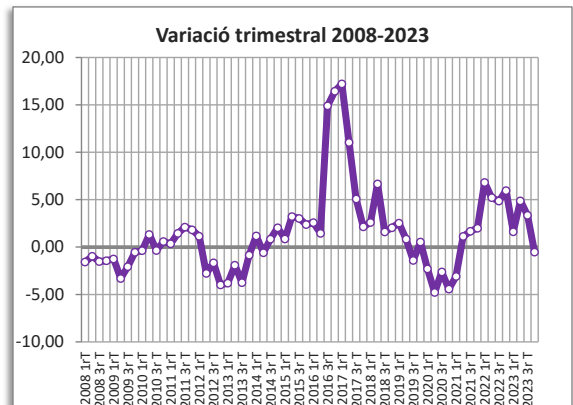
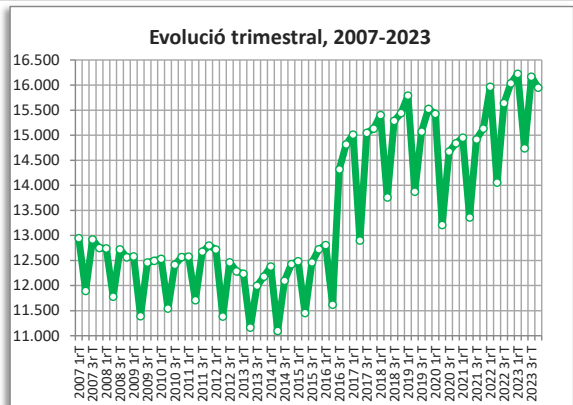
*Manquen dades per qüestions de confidencialitat, baixa fiabilitat o no disponibilitat.

● variació desfavorable ● variació favorable ● sense variació

SANT JUST DESVERN

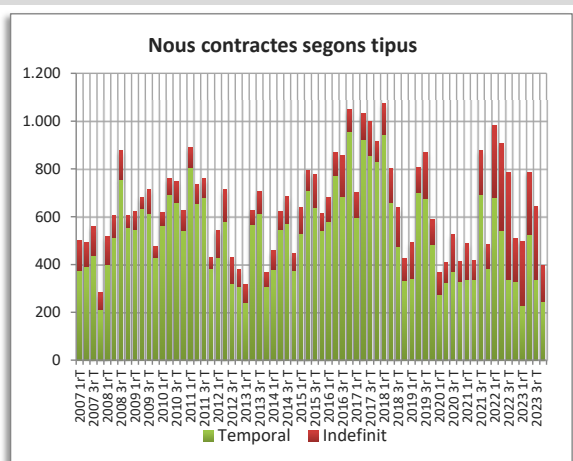
AFILIACIÓ A LA SEGURETAT SOCIAL

Afiliació 4t trimestre 2023	4t trim. 2023		Variació any anterior	
	Afiliació	%	Absoluta	%
Total afiliació	15.950	100,00	817	5,40
Total règim general	14.340	89,91	1.003	7,52
Total autònoms	1.610	10,09	-186	-10,36
Detall afiliació per CCAE-2009 *				
Agricultura, ramaderia i pesca	5	0,03	-2	-28,57
Indústria	1.660	10,41	-7	-0,42
Indústries extractives	0		s.d.	
Indústries manufactureres	1.615		1	
Energia elèctrica i gas	5		s.d.	
Aigua, sanejament i gestió de residus	40		-12	
Construcció	365	2,29	-140	-27,72
Serveis	13.920	87,27	966	7,46
Comerç a l'engròs i al detall	3.855		190	
Transport i emmagatzematge	265		55	
Hostaleria	2.295		314	
Informació i comunicacions	1.040		46	
Activitats financeres i d'assegurances	85		6	
Activitats immobiliàries	175		-7	
Activitats professionals i tècniques	1.130		146	
Activitats administratives i auxiliars	1.880		645	
Adm. pública, Defensa i SS obligatòria	210		2	
Educació	850		-265	
Activitats sanitàries i serveis socials	825		17	
Activitats artístiques i d'entreteniment	1.080		-128	
Altres serveis	230		-55	



CONTRACTES LABORALS

Contractes desembre 2023	4t trim. 2023		Variació any anterior	
	Contractes	%	Absoluta	%
Total	397	100,00	-110	-21,70
Homes	192	48,36	-86	-30,94
Dones	205	51,64	-24	-10,48
Tipus de contractes *				
Total indefinits	152	38,29	-25	-14,12
Ordinari temps indefinit	143		-12	
Foment de la contractació indefinida	s.d.		s.d.	
Indefinit persones amb discapacitat	s.d.		s.d.	
Convertits en indefinits	9		-12	
Total temporals	245	61,71	-85	-25,76
Circumstàncies de la producció	207		-52	
Substitució	22		-20	
Altres	10		-15	



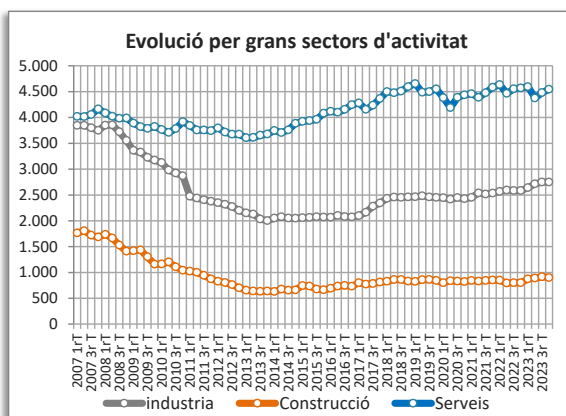
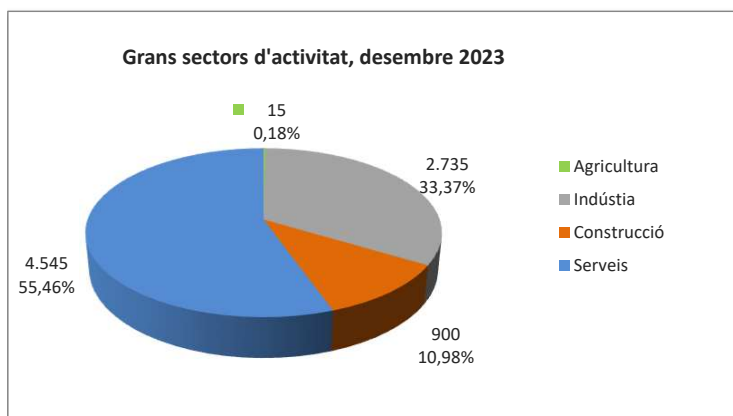
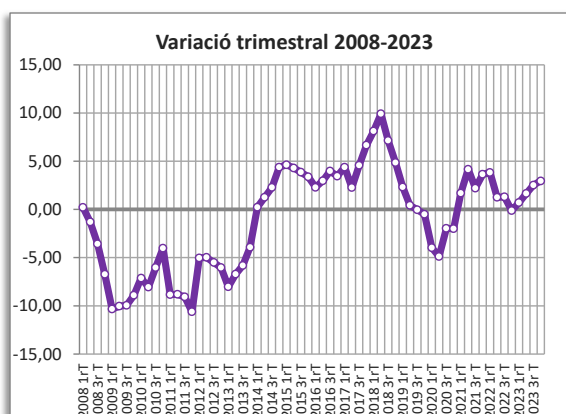
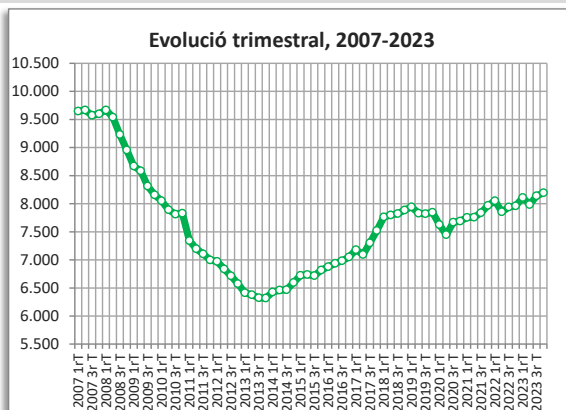
*Manquen dades per qüestions de confidencialitat, baixa fiabilitat o no disponibilitat.
 ● variació desfavorable ● variació favorable ● sense variació

(*) Veure notes metodològiques

SANT VICENÇ DELS HORTS

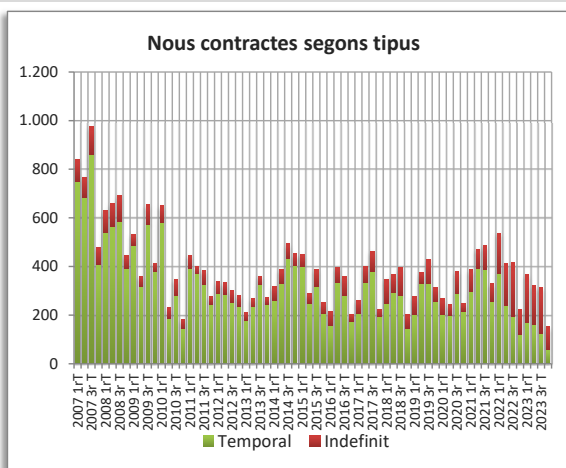
AFILIACIÓ A LA SEGURETAT SOCIAL

Afiliació 4t trimestre 2023	4t trim. 2023		Variació any anterior	
	Afiliació	%	Absoluta	%
Total afiliació	8.195	100,00	225	2,82
Total règim general	6.665	81,33	370	5,88
Total autònoms	1.530	18,67	-145	-8,66
Detall afiliació per CCAE-2009				
Agricultura, ramaderia i pesca	15	0,18	2	15,38
Indústria	2.735	33,37	213	8,45
Indústries extractives	0		0	
Indústries manufactureres	2.715		214	
Energia elèctrica i gas	0		-1	
Aigua, sanejament i gestió de residus	20		0	
Construcció	900	10,98	47	5,51
Serveis	4.545	55,46	-37	-0,81
Comerç a l'engròs i al detall	1.295		-50	
Transport i emmagatzematge	370		-50	
Hostaleria	405		-34	
Informació i comunicacions	50		11	
Activitats financeres i d'assegurances	165		34	
Activitats immobiliàries	55		-3	
Activitats professionals i tècniques	235		-29	
Activitats administratives i auxiliars	445		-24	
Adm. pública, Defensa i SS obligatòria	285		-9	
Educació	340		15	
Activitats sanitàries i serveis socials	445		19	
Activitats artístiques i d'entreteniment	275		117	
Altres serveis	175		-39	



CONTRACTES LABORALS

Contractes desembre 2023	4t trim. 2023		Variació any anterior	
	Contractes	%	Absoluta	%
Total	152	100,00	-71	-31,84
Homes	77	50,66	-27	-25,96
Dones	75	49,34	-44	-36,97
Tipus de contractes *				
Total indefinits	94	61,84	-8	-7,84
Ordinari temps indefinit	84		-3	
Foment de la contractació indefinida	s.d		s.d	
Indefinit persones amb discapacitat	s.d		s.d	
Convertits en indefinits	10		-4	
Total temporals	58	38,16	-63	-52,07
Circumstàncies de la producció	37		-33	
Substitució	20		-18	
Altres	1		-12	



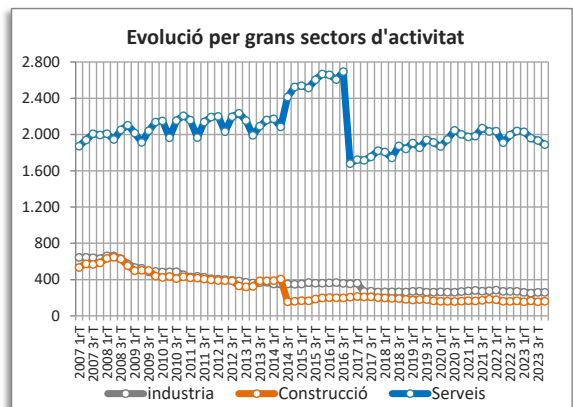
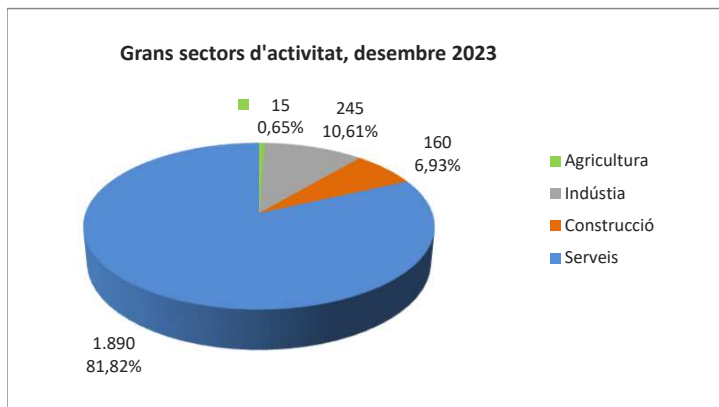
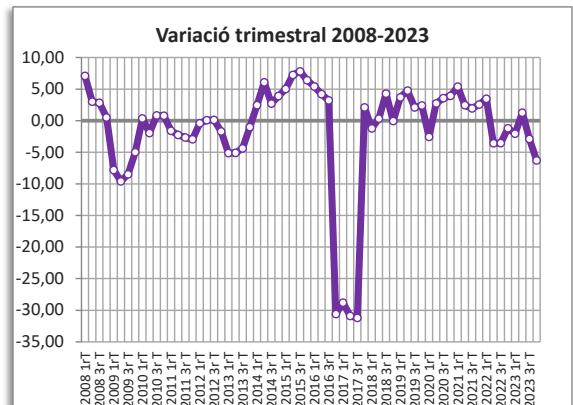
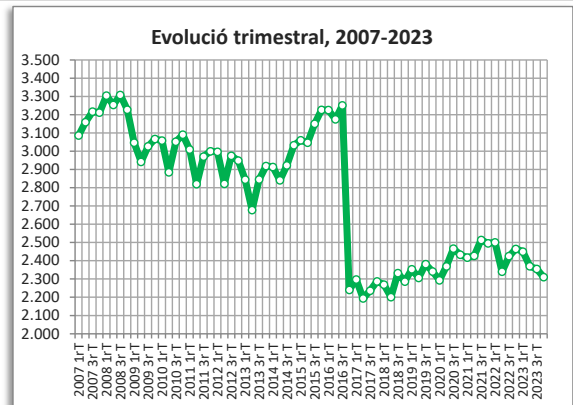
*Manquen dades per qüestions de confidencialitat, baixa fiabilitat o no disponibilitat.

● variació desfavorable ● variació favorable ● sense variació

SANTA COLOMA DE CERVELLÓ

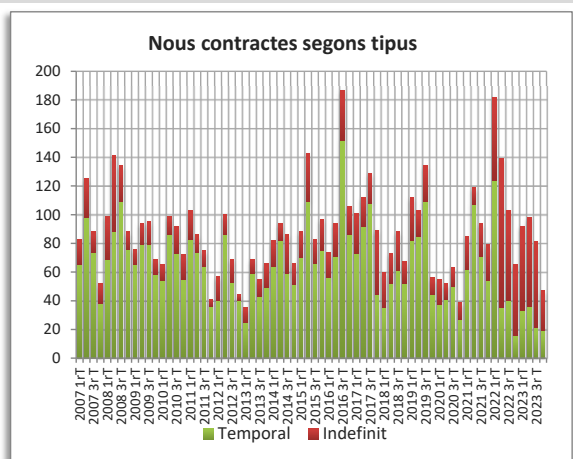
AFILIACIÓ A LA SEGURETAT SOCIAL

Afiliació 4t trimestre 2023	4t trim. 2023		Variació any anterior	
	Afiliació	%	Absoluta	%
Total afiliació	2.310	100,00	-185	-7,41
Total règim general	1.845	79,87	-31	-1,65
Total autònoms	465	20,13	-154	-24,88
Detall afiliació per CCAE-2009				
Agricultura, ramaderia i pesca	15	0,65	2	15,38
Indústria	245	10,61	-19	-7,20
Indústries extractives	0		0	
Indústries manufactureres	220		-18	
Energia elèctrica i gas	0		0	
Aigua, sanejament i gestió de residus	25		-1	
Construcció	160	6,93	-23	-12,57
Serveis	1.890	81,82	-145	-7,13
Comerç a l'engròs i al detall	465		-54	
Transport i emmagatzematge	125		-53	
Hostaleria	65		-73	
Informació i comunicacions	70		-1	
Activitats financeres i d'assegurances	10		1	
Activitats immobiliàries	10		-7	
Activitats professionals i tècniques	430		69	
Activitats administratives i auxiliars	285		20	
Adm. pública, Defensa i SS obligatòria	95		-7	
Educació	45		-30	
Activitats sanitàries i serveis socials	160		8	
Activitats artístiques i d'entreteniment	90		-11	
Altres serveis	40		-7	



CONTRACTES LABORALS

Contractes desembre 2023	4t trim. 2023		Variació any anterior	
	Contractes	%	Absoluta	%
Total	47	100,00	-18	-27,69
Homes	19	40,43	-11	-36,67
Dones	28	59,57	-7	-20,00
Tipus de contractes *				
Total indefinits	28	59,57	-21	-42,86
Ordinari temps indefinit	25		-11	
Foment de la contractació indefinida	s.d		s.d	
Indefinit persones amb discapacitat	s.d		s.d	
Convertits en indefinits	s.d		s.d	
Total temporals	19	40,43	3	18,75
Circumstàncies de la producció	11		3	
Substitució	7		-1	
Altres	s.d		s.d	



*Manquen dades per qüestions de confidencialitat, baixa fiabilitat o no disponibilitat.

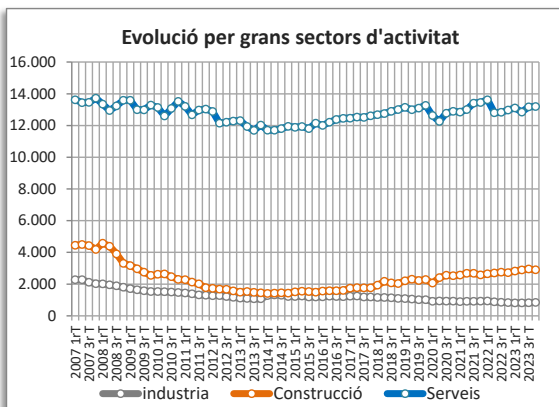
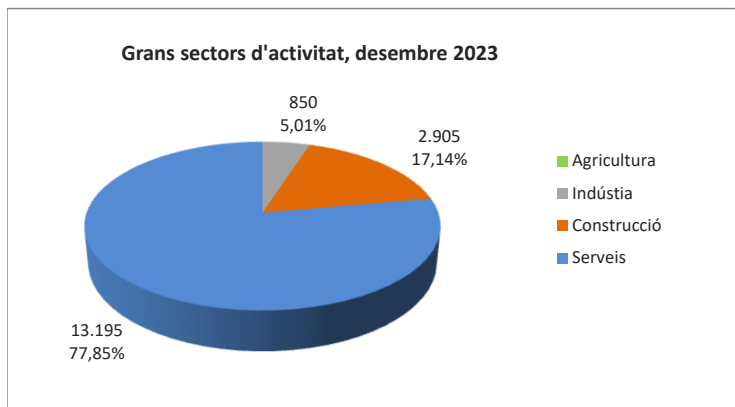
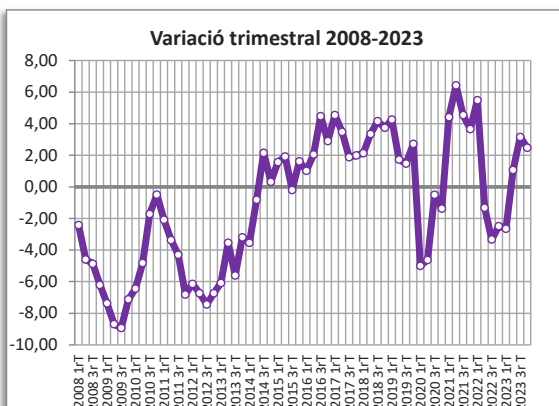
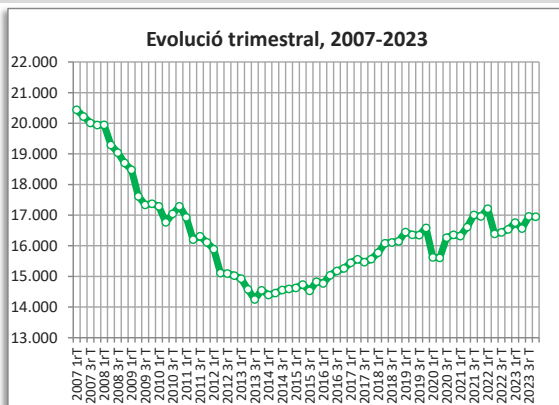
● variació desfavorable ● variació favorable ● sense variació

(*) Veure notes metodològiques

SANTA COLOMA DE GRAMENET

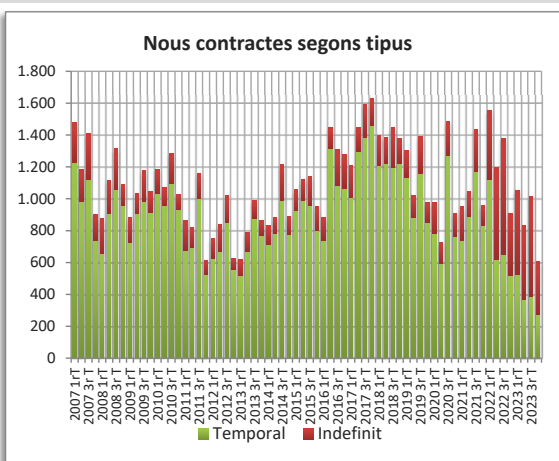
AFILIACIÓ A LA SEGURETAT SOCIAL

Afiliació 4t trimestre 2023	4t trim. 2023		Variació any anterior	
	Afiliació	%	Absoluta	%
Total afiliació	16.950	100,00	-10	-0,06
Total règim general	11.235	66,28	801	7,68
Total autònoms	5.715	33,72	-811	-12,43
Detall afiliació per CCAE-2009				
Agricultura, ramaderia i pesca	0	0,00	-6	-100,00
Indústria	850	5,01	-71	-7,71
Indústries extractives	0		0	
Indústries manufactureres	835		-67	
Energia elèctrica i gas	0		0	
Aigua, sanejament i gestió de residus	15		-4	
Construcció	2.905	17,14	327	12,68
Serveis	13.195	77,85	-260	-1,93
Comerç a l'engròs i al detall	3.270		-160	
Transport i emmagatzematge	1.415		55	
Hostaleria	1.335		-348	
Informació i comunicacions	160		2	
Activitats financeres i d'assegurances	155		11	
Activitats immobiliàries	250		37	
Activitats professionals i tècniques	535		-4	
Activitats administratives i auxiliars	1.110		-32	
Adm. pública, Defensa i SS obligatòria	1.225		184	
Educació	1.170		30	
Activitats sanitàries i serveis socials	1.375		38	
Activitats artístiques i d'entreteniment	395		32	
Altres serveis	805		-100	



CONTRACTES LABORALS

Contractes desembre 2023	4t trim. 2023		Variació any anterior	
	Contractes	%	Absoluta	%
Total	607	100,00	-303	-33,30
Homes	293	48,27	-118	-28,71
Dones	314	51,73	-185	-37,07
Tipus de contractes				
Total indefinits	335	55,19	-57	-14,54
Ordinari temps indefinit	312		-41	
Foment de la contractació indefinida	1		-5	
Indefinit persones amb discapacitat	1		1	
Convertits en indefinits	21		-12	
Total temporals	272	44,81	-246	-47,49
Circumstàncies de la producció	141		-193	
Substitució	95		-39	
Altres	36		-14	

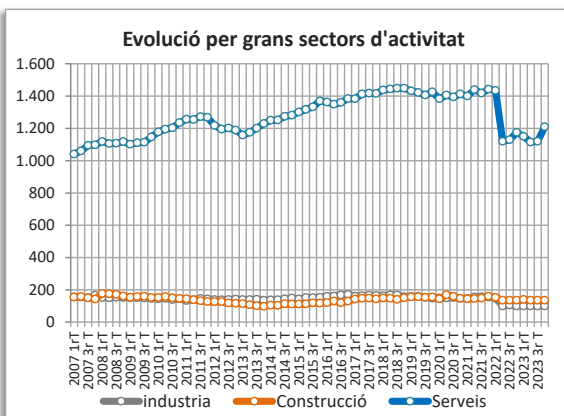
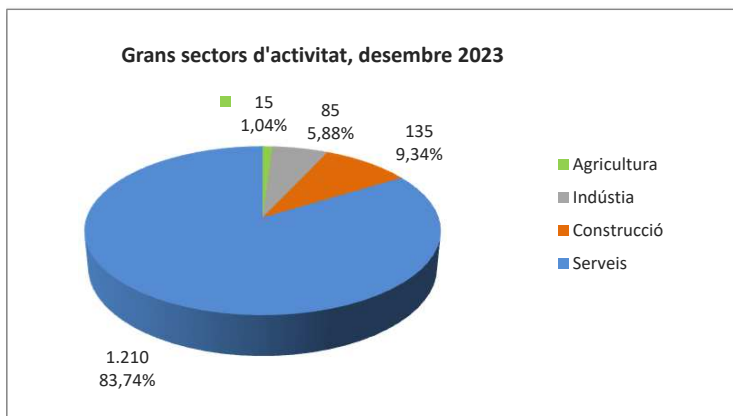
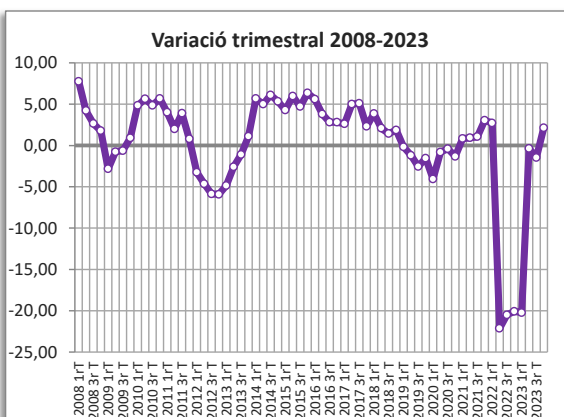
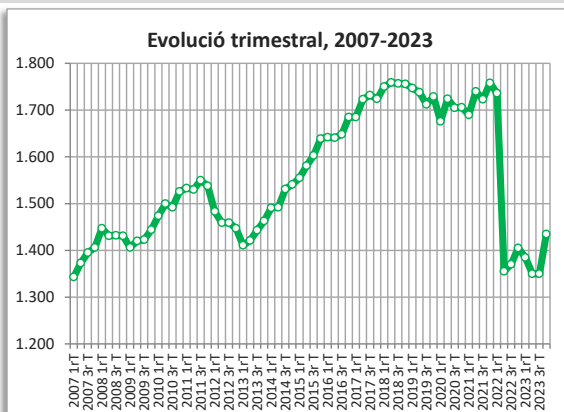


● variació desfavorable ● variació favorable ● sense variació

TIANA

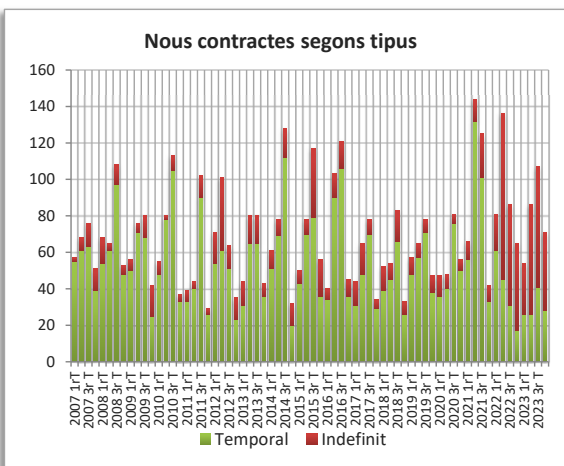
AFILIACIÓ A LA SEGURETAT SOCIAL

Afiliació 4t trimestre 2023	4t trim. 2023		Variació any anterior	
	Afiliació	%	Absoluta	%
Total afiliació	1.435	100,00	-323	-18,37
Total règim general	770	53,66	49	6,80
Total autònoms	665	46,34	-372	-35,87
Detall afiliació per CCAE-2009 *				
Agricultura, ramaderia i pesca	15	1,05	2	15,38
Indústria	85	5,92	-57	-40,14
Indústries extractives	0		s.d	
Indústries manufactureres	85		-52	
Energia elèctrica i gas	0		s.d	
Aigua, sanejament i gestió de residus	0		s.d	
Construcció	135	9,41	-25	-15,63
Serveis	1.210	84,32	-233	-16,15
Comerç a l'engròs i al detall	255		-168	
Transport i emmagatzematge	35		-25	
Hostaleria	70		-11	
Informació i comunicacions	30		-2	
Activitats financeres i d'assegurances	20		-5	
Activitats immobiliàries	20		-13	
Activitats professionals i tècniques	160		17	
Activitats administratives i auxiliars	60		-29	
Adm. pública, Defensa i SS obligatòria	80		-5	
Educació	170		17	
Activitats sanitàries i serveis socials	125		-9	
Activitats artístiques i d'entreteniment	100		13	
Altres serveis	85		-13	



CONTRACTES LABORALS

Contractes desembre 2023	4t trim. 2023		Variació any anterior	
	Contractes	%	Absoluta	%
Total	71	100,00	6	9,23
Homes	24	33,80	-1	-4,00
Dones	47	66,20	7	17,50
Tipus de contractes *				
Total indefinits	43	60,56	-5	-10,42
Ordinari temps indefinit	40		-4	
Foment de la contractació indefinida	s.d		s.d	
Indefinit persones amb discapacitat	s.d		s.d	
Convertits en indefinits	s.d		s.d	
Total temporals	28	39,44	11	64,71
Circumstàncies de la producció	14		0	
Substitució	14		s.d	
Altres	s.d		s.d	

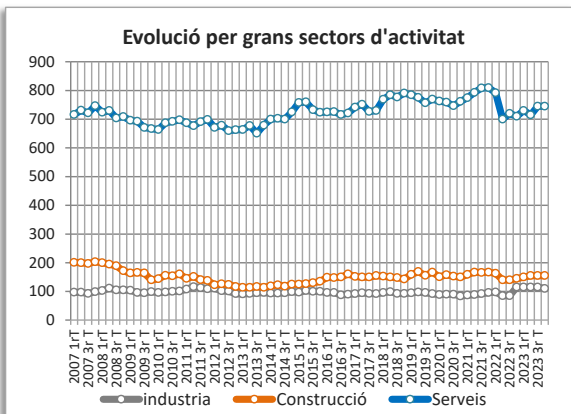
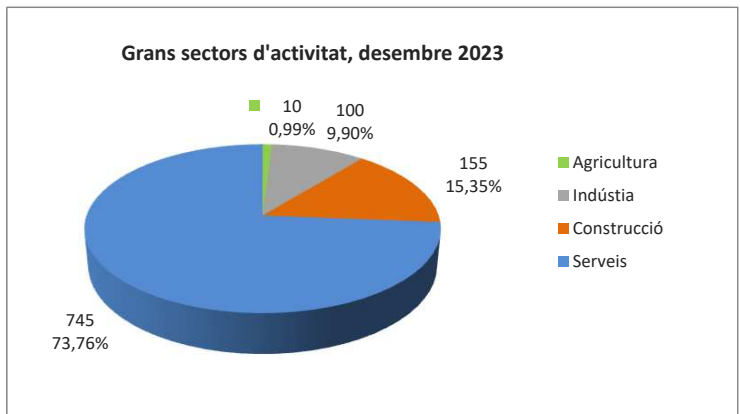
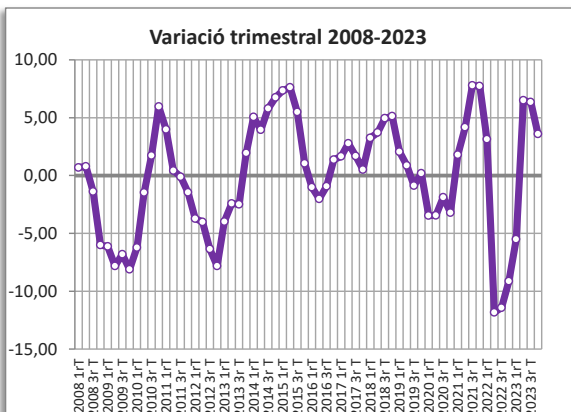
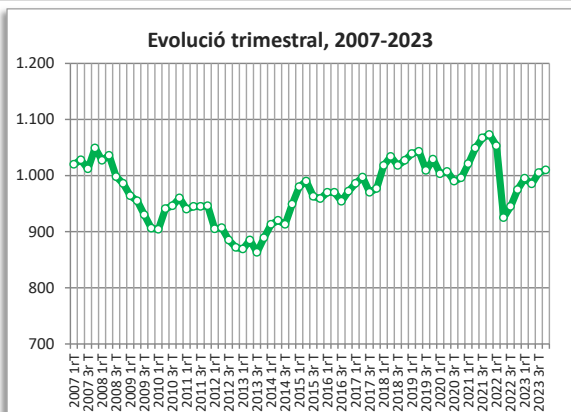


*Manquen dades per qüestions de confidencialitat, baixa fiabilitat o no disponibilitat.
 ● variació desfavorable ● variació favorable ● sense variació

TORRELLES DE LLOBREGAT

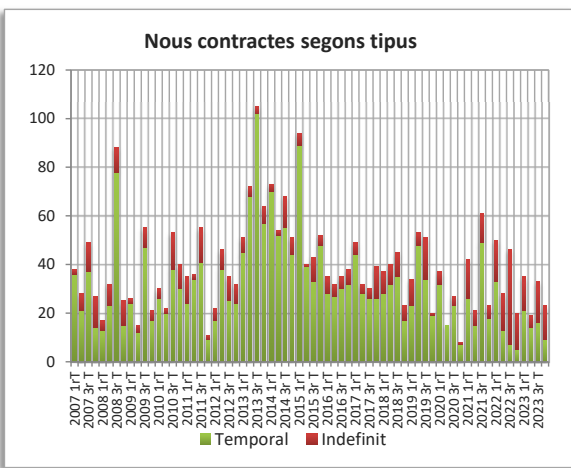
AFILIACIÓ A LA SEGURETAT SOCIAL

Afiliació 4t trimestre 2023	4t trim. 2023		Variació any anterior	
	Afiliació	%	Absoluta	%
Total afiliació	1.010	100,00	-63	-5,87
Total règim general	630	62,38	78	14,13
Total autònoms	380	37,62	-141	-27,06
Detall afiliació per CCAE-2009				
Agricultura, ramaderia i pesca	10	0,99	2	25,00
Indústria	100	9,90	12	13,64
Indústries extractives	0		0	
Indústries manufactureres	70		-17	
Energia elèctrica i gas	0		0	
Aigua, sanejament i gestió de residus	30		29	
Construcció	155	15,35	-12	-7,19
Serveis	745	73,76	-65	-8,02
Comerç a l'engròs i al detall	210		-37	
Transport i emmagatzematge	80		-5	
Hostaleria	85		5	
Informació i comunicacions	10		-8	
Activitats financeres i d'assegurances	10		2	
Activitats immobiliàries	10		0	
Activitats professionals i tècniques	50		4	
Activitats administratives i auxiliars	35		-7	
Adm. pública, Defensa i SS obligatòria	80		2	
Educació	70		-1	
Activitats sanitàries i serveis socials	50		-3	
Activitats artístiques i d'entreteniment	35		-1	
Altres serveis	20		-16	



CONTRACTES LABORALS

Contractes desembre 2023	4t trim. 2023		Variació any anterior	
	Contractes	%	Absoluta	%
Total	23	100,00	3	15,00
Homes	14	60,87	1	7,69
Dones	9	39,13	2	28,57
Tipus de contractes *				
Total indefinits	14	60,87	-1	-6,67
Ordinari temps indefinit	13		2	
Foment de la contractació indefinida	s.d		s.d	
Indefinit persones amb discapacitat	s.d		s.d	
Convertits en indefinits	s.d		s.d	
Total temporals	9	39,13	4	80,00
Circumstàncies de la producció	4		s.d	
Substitució	5		s.d	
Altres	s.d		s.d	



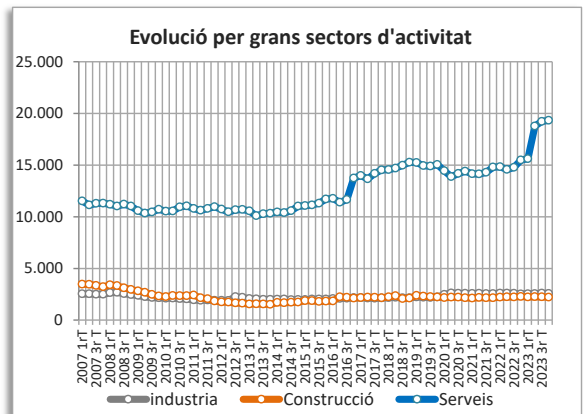
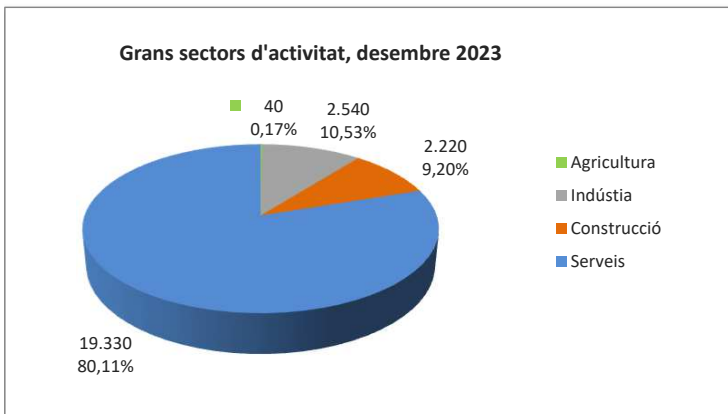
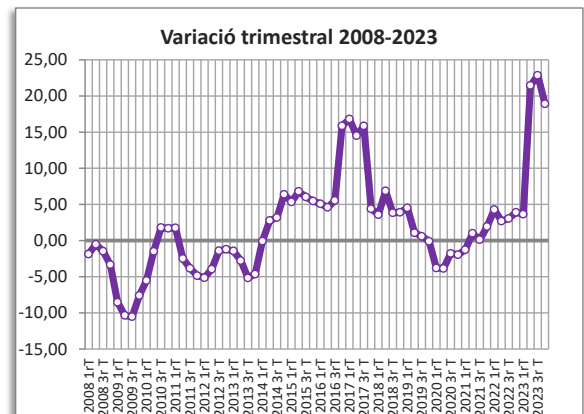
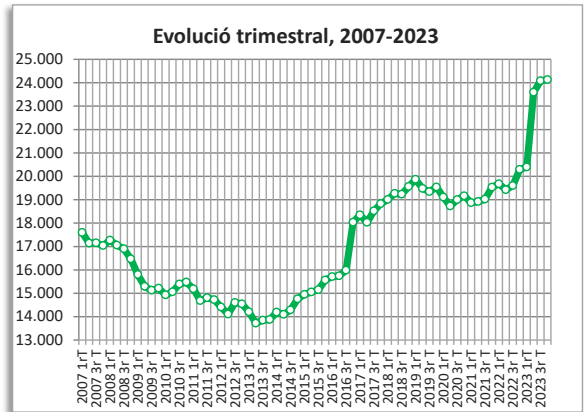
*Manquen dades per qüestions de confidencialitat, baixa fiabilitat o no disponibilitat.

● variació desfavorable ● variació favorable ● sense variació

VILADECANS

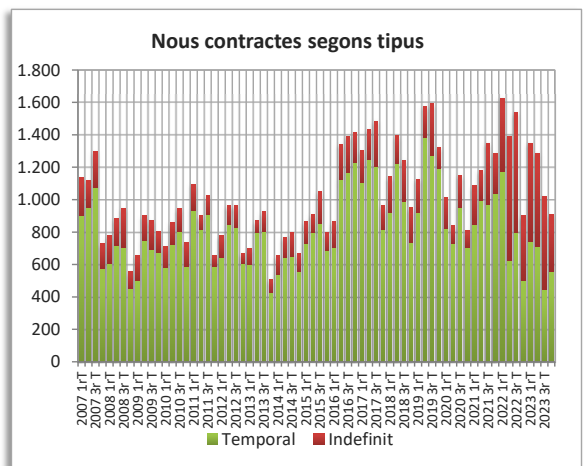
AFILIACIÓ A LA SEGURETAT SOCIAL

Afiliació 4t trimestre 2023	4t trim. 2023		Variació any anterior	
	Afiliació	%	Absoluta	%
Total afiliació	24.130	100,00	4.597	23,53
Total règim general	20.480	84,87	4.682	29,64
Total autònoms	3.650	15,13	-85	-2,28
Detall afiliació per CCAE-2009				
Agricultura, ramaderia i pesca	40	0,17	-4	-9,09
Indústria	2.540	10,53	16	0,63
Indústries extractives	0		-1	
Indústries manufactureres	2.520		19	
Energia elèctrica i gas	15		-1	
Aigua, sanejament i gestió de residus	5		-1	
Construcció	2.220	9,20	63	2,92
Serveis	19.330	80,11	4.522	30,54
Comerç a l'engròs i al detall	4.000		-154	
Transport i emmagatzematge	5.535		3.543	
Hostaleria	2.560		323	
Informació i comunicacions	415		57	
Activitats financeres i d'assegurances	95		-2	
Activitats immobiliàries	150		9	
Activitats professionals i tècniques	900		131	
Activitats administratives i auxiliars	2.035		582	
Adm. pública, Defensa i SS obligatòria	580		17	
Educació	1.120		4	
Activitats sanitàries i serveis socials	1.240		-10	
Activitats artístiques i d'entreteniment	250		21	
Altres serveis	445		0	



CONTRACTES LABORALS

Contractes desembre 2023	4t trim. 2023		Variació any anterior	
	Contractes	%	Absoluta	%
Total	909	100,00	10	1,11
Homes	492	54,13	56	12,84
Dones	417	45,87	-46	-9,94
Tipus de contractes *				
Total indefinits	352	38,72	-45	-11,34
Ordinari temps indefinit	333		-6	
Foment de la contractació indefinida	s.d		s.d	
Indefinit persones amb discapacitat	1		0	
Convertits en indefinits	18		-39	
Total temporals	557	61,28	55	10,96
Circumstàncies de la producció	475		93	
Substitució	74		-24	
Altres	8		-14	



*Manquen dades per qüestions de confidencialitat, baixa fiabilitat o no disponibilitat.

● variació desfavorable ● variació favorable ● sense variació

Notes metodològiques

Respecte de les fitxes de l'AMB i els municipis metropolitans:

- Alguns municipis no tenen disponibles totes les dades d'afiliació per seccions d'activitat. Això repercuteix als valors del detall d'afiliació de la fitxa de l'AMB.
- Els gràfics de l'evolució trimestral de l'afiliació que apareixen a cada fitxa monogràfica mostren les dades d'afiliació total.
- En els gràfics de variació trimestral d'afiliació d'alguns municipis es detecten pujades o baixades sobtades conseqüència dels canvis de localització d'empreses.
- En els gràfics d'evolució de l'afiliació per grans sectors d'activitat, s'ha sumat agricultura i indústria per facilitar-ne la visualització.
- Als contractes laborals, la categoria d' "Altres" inclou els contractes de formació en alternança, d'inserció, de jubilació parcial, de formació per a l'obtenció de la pràctica professional, de relleu, els contractes temporals bonificats persones amb discapacitat i altres contractes.
- S'han produït modificacions en les modalitats contractuals vigents arran dels canvis normatius establerts en el Reial decret-Llei 32/2021, de 28 de desembre. En concret, a partir del 30 de març de 2022 se suprimeix el contracte d'obra o servei. Així mateix, els contractes eventuais per circumstàncies de la producció passen a ser denominats contractes per circumstàncies de la producció i els d'interinitat, de substitució.
- Respecta de les dades d'afiliats a les seccions d'activitat econòmica d'Administració pública, Defensa i Seguretat Social obligatòria i a la d'Educació, cal assenyalar que les variacions entre l'any 2022 i 2023 són resultat de les modificacions administratives realitzades al tercer trimestre de 2023 en els respectius comptes de cotització.

Respecte de les taules estadístiques:

- El nombre total d'afiliats a l'àmbit de Catalunya inclou les dades referides a "no consta".
- La suma de dades d'afiliació per sectors d'activitat d'alguns municipis pot no coincidir amb els valors totals d'afiliació a causa de l'arrodoniment de les dades.
- L'ocupació en activitats d'alt contingut tecnològic només està disponible per a les ciutats de més de 50.000 habitants.
- Les xifres totals de Catalunya de les activitats tecnològiques de fabricació d'armes i municions i fabricació d'instruments i subministraments mèdics i odontològic, corresponen a l'any 2020.