

Dades del 1r trimestre 2022

# Característiques de l'atur registrat a l'AMB

ESTUDIS TERRITORIALS – ÀREA DE DESENVOLUPAMENT DE POLÍTIQUES URBANÍSTIQUES

Ernest Ruiz i Almar, Montserrat Serrano i Martí, Clàudia Marco i Garcia

maig 2022



# Índex

---

## 0. Resum de les dades

### 1. AMB: dades per àmbit metropolità

- 1.1 Nombre d'aturats/aturades i taxa d'atur
- 1.2 Rànquing municipal segons taxa d'atur per sexe
- 1.3 Nombre d'aturats/aturades i taxa d'atur de llarga durada
- 1.4 Atur per edats
- 1.5 Atur jove (menors de 20 anys fins a 34 anys)
- 1.6 Rànquing municipal segons el percentatge d'atur jove i segons sexe
- 1.7 Atur estranger
- 1.8 Rànquing municipal segons el percentatge d'atur estranger i segons sexe
- 1.9 Atur estranger per edats
- 1.10 Atur estranger segons nacionalitat
- 1.11 Atur segons nivell d'estudis
- 1.12 Atur segons sectors d'activitat econòmica
- 1.13 Atur segons categoria professional

### 2. Municipis metropolitans: fitxes monogràfiques

### Notes metodològiques i fonts

## **0. Resum de les dades**

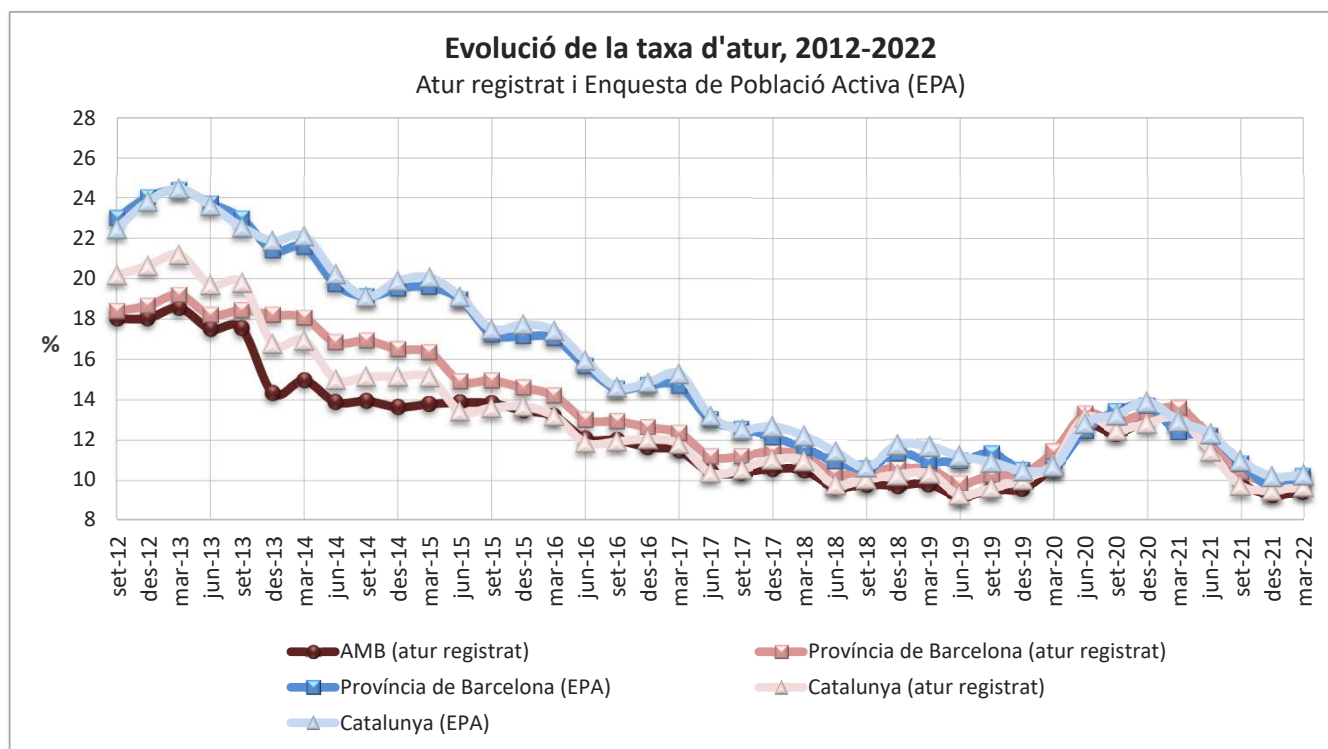
## Resum de dades

- \* Al primer trimestre de 2022, l'atur registrat a l'Àrea Metropolitana de Barcelona (AMB) s'ha situat en les 145.373 persones, 64.284 de les quals són homes i 81.089 són dones. La taxa d'atur registrat total s'ha situat en el 9,40%, la dels homes en un 8,20% i la de les dones en un 10,63%. A Catalunya, el nombre d'aturats registrats és de 371.486 persones amb una taxa del 9,65%. Els homes aturats registrats són 160.826 (8,08%) i les dones aturades registrades són 210.660 (11,3%).
- \* Respecte al tercer trimestre de 2021, l'atur registrat a l'AMB ha disminuït en nombres absoluts en -5.050 persones, i la taxa ha baixat un -0,45%. L'atur masculí ha baixat en -868 homes i la seva taxa ha baixat en -0,20%, i el femení en -4.182 i un -0,73%. En relació al primer trimestre de l'any anterior la variació absoluta a l'AMB ha estat de -62.054 aturats registrats (-3,93%), dels quals -31.016 són homes (-3,87%) i -31.038 dones (-3,99%). A Catalunya, l'atur registrat ha disminuït en relació al tercer trimestre de 2021 en -6.984 persones (-0,04%), baixant en -273 homes (-0,16%) i en -6.711 dones (-0,29%). Respecte de l'any anterior, la població aturada registrada a Catalunya ha baixat en -134.414 persones (-3,41%), -67.176 homes (-3,30%) i -67.238 dones (-3,53%).
- \* Respecte l'atur de llarga durada, hi ha 69.182 persones que fa 12 mesos o més que estan a l'atur. Això suposa un descens de -23.149 persones respecte el tercer trimestre de 2021. D'aquests aturats de llarga durada, 27.441 són homes i 41.741 dones i els descensos per sexes en relació al tercer trimestre de 2021 han estat de -9.770 homes i -13.379 dones. Respecte del total d'aturats, l'atur de llarga durada representa ara un 47,59%, la qual cosa suposa un descens de 13,79 punts percentuals respecte del que representava aquest tipus d'atur al tercer trimestre de 2021. Per sexes, aquest atur suposa un 42,69% de l'atur masculí total (un descens de 14,42 punts percentuals respecte el tercer trimestre) i un 51,48% de l'atur femení (una baixada de 13,16 punts respecte del mateix període).
- \* Quant a l'atur registrat per grups d'edats, el que té un nombre més gran de persones desocupades és el de més de 60 anys, amb 24.048 aturats, un 16,54% del total. El segueixen el grup de 55 a 59 anys i el de 50 a 54 anys amb 22.490 i 20.000 aturats que representen, respectivament, un 15,47% i un 13,75%. L'atur jove, el de les persones fins a 34 anys, registra 30.859 persones aturades, que representen un 21,23% del total de l'atur. Respecte al tercer trimestre de 2021, aquest atur ha pujat en valors absoluts en 114 persones, un 0,79%. Respecte al primer trimestre de 2021 ha baixat en valors absoluts en -24.223 persones, un -5,32%.
- \* L'atur estranger inclou ara 25.933 persones aturades i representa un 17,84% del total. Ha baixat en -81 aturats i un -0,55% en relació al tercer trimestre de 2021. Els homes estrangers aturats són 12.107 (18,83% del total) i les dones 13.826 (17,05% del total). El grup d'edats que té més població desocupada estrangera és el comprès entre els 40 i 44 anys amb 4.305, el 16,60% del total d'aturats estrangers. Segons la nacionalitat la Europea és la que més aturats té amb 8.097 persones aturades que representa un 31,22% de l'atur estranger.

- \* Pel que fa al nivell d'estudis, el grup amb més persones desocupades és el dels que han completat els estudis secundaris, que sumen 93.405 aturats, un 64,25% del total. El segueixen el col·lectiu d'aturats amb estudis de formació professional (25.293; 17,40%) i el dels que han cursat estudis universitaris (15.008; 10,32%).
- \* Per sectors d'activitat econòmica, els serveis continua sent el que presenta més aturats, amb 112.061 persones, el 77,09% del total. Respecte al tercer trimestre de 2021 aquest sector disminueix en -5.202 les persones registrades a les oficines de l'atur (-0,87%). El sector que també baixa és el de la construcció amb -669 persones, un -0,21%. La resta de sectors puguen respecte de l'anterior trimestre analitzat (agricultura: 34 persones; indústria: 303 persones; sense ocupació anterior: 484 persones).
- \* Per categories professionals, continuen sent les persones amb ocupacions elementals i altres les que generen un nombre més elevat d'aturats registrats amb 41.597 aturats (28,61%), seguides per les que estan ocupades en el comerç i la restauració amb 36.499 (25,11%). En aquesta ocasió, excepte les ocupacions elementals i altres, totes les categories professionals disminueixen el seu nombre d'aturats registrats.

\* Al primer trimestre de 2022, l'atur registrat a l'AMB ha experimentat una disminució de -0,45 punts, respecte del tercer trimestre de 2021, igual que ha succeït a l'àmbit de la província de Barcelona, amb una disminució de -0,42 punts i al de Catalunya amb -0,04 punts. Quant a les dades de l'Enquesta de Població Activa (EPA), aquestes indiquen un descens de l'atur de -0,65 punts a la província de Barcelona i -0,69 a Catalunya entre el primer trimestre de 2022 i el tercer trimestre de 2021. Cal advertir, però, que si es comparen les dades entre el quart trimestre de 2021 i aquest primer de 2022, les taxes d'atur pugen en tots els casos.

Àmbit	Taxa d'atur (%)	
	Atur registrat març 2022	EPA 1r trimestre 2022
AMB	9,40	s.d.
Província de Barcelona	9,94	10,14
Catalunya	9,65	10,23



## Contractació laboral i afiliació a la seguretat social

\* A l'AMB al mes de març de 2022, s'han signat 132.086 nous contractes laborals, la qual cosa suposa un augment de 1.432 contractes respecte al tercer trimestre de 2021. D'aquest total, 65.863 han estat a homes (49,85%) i 66.243 a dones (50,15%). Segons el tipus de contracte, 85.099 són temporals (64,43%) i 46.987 són indefinits (35,57%). D'entre els temporals, 47.070 (55,31%) són de durada inferior als 3 mesos. Per grups d'edats, el nombre més gran de contractes temporals es dona al grup d'entre 30 a 44 anys amb 29.629 persones (34,82%), seguit pel de 45 anys i més amb 18.723 persones (22,00%) i el de 20 a 24 anys amb 18.149 (21,33%). Per sectors d'activitat, els serveis és on més contractació temporal es registra (77.477; 91,04%) i segons el nivell d'estudis dels contractats, en el grup de les persones amb estudis secundaris (37.286; 43,81%).

Les dades de contractació del mes de març de 2022 mostren un canvi significatiu respecte a les que s'havien donat amb anterioritat respecte dels tipus de contractes que s'han signat, indefinits i temporals. Si la tendència habitual situava la contractació temporal entorn del 85% del total i la d'indefinitos al voltant del 15%, ara aquesta dinàmica es trenca i el nombre de contractes indefinits s'enfila fins a representar un terç del total, mentre que el de temporals baixa fins a suposar-ne dos terços. Aquest canvi és atribuïble a l'entrada en vigor del Reial Decret Llei 32/2021 de mesures urgents per a la reforma laboral, la garantia d'estabilitat en l'ocupació i la transformació del mercat de treball que, entre altres coses, modifica els tipus de contractes vigents i busca reduir l'alta temporalitat que existia anteriorment reforçant la contractació indefinida.

### Contractació laboral segons sexe i modalitat, AMB març 2022

Contractes laborals			Tipus de contractes			
Total	Homes	Dones	Indefinitos	%	Temporals	%
132.086	65.843	66.243	46.987	35,57	85.099	64,43

Contractes temporals			Durada											
Total	Homes	Dones	≤ 1 mes	%	De 1 a 3 mesos	%	De 3 a 6 mesos	%	De 6 a 12 mesos	%	Més de 12 mesos	%	Indeterminada <sup>1</sup>	%
85.099	41.207	43.892	38.451	45,18	8.619	10,13	12.002	14,10	2.109	2,48	731	0,86	23.159	27,21

<sup>1</sup> Corresponen a contractes per obra o servei, interinitat i jubilació parcial

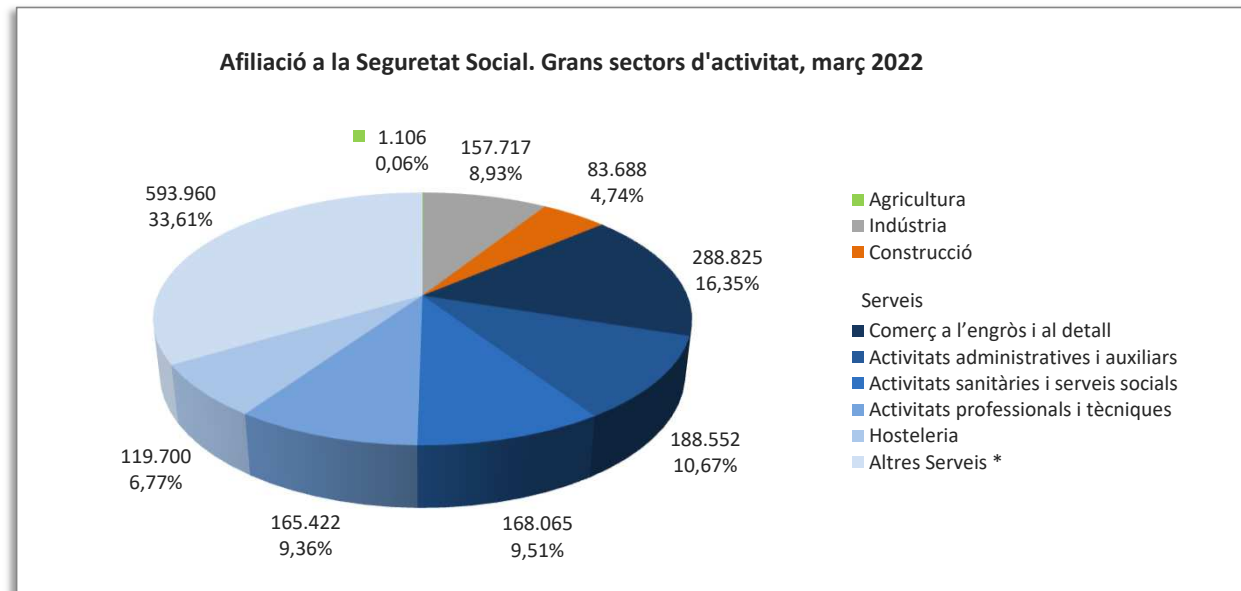
### Contractació laboral temporal segons l'edat, sectors d'activitat i nivell d'estudis, AMB març 2022

Menors de 20 anys	%	De 20 a 24 anys	%	De 25 a 29 anys	%	De 30 a 44 anys	%	De 45 anys i més	%	Agricultura	%	Indústria	%	Construcció	%	Serveis	%
3.925	4,61	18.149	21,33	14.656	17,22	29.629	34,82	18.723	22,00	57	0,07	4.905	5,76	2.642	3,10	77.477	91,04

Primaris incomplets	%	Primaris complets	%	Formació professional	%	Estudis secundaris	%	Estudis universitaris	%
2.992	3,52	13.323	15,66	13.293	15,62	37.286	43,81	17.986	21,14

Nota: Existeix una diferència entre el nombre total de contractes temporals i la suma de contractes temporals per edat, durada, sectors d'activitat i nivell d'estudis degut a la necessitat de preservar el secret estadístic en els municipis amb una població inferior als 20.000 habitants.

\* Quant a l'afiliació a la seguretat social, les dades provisionals disponibles pel mes de març de 2022, indiquen que el nombre d'afiliats a l'AMB és de 1.767.035 persones, de les quals 1.539.928 pertanyen al règim general i 227.107 al règim d'autònoms. Respecte del tercer trimestre de 2021, el nombre total d'afiliats ha augmentat en 48.237 persones (47.031 en el règim general i 1.206 en el règim d'autònoms). Per grans sectors d'activitat, el del serveis ocupa el nombre més gran de treballadors amb 1.524.524 persones (86,28%), que augmenta en 47.772 afiliats respecte al tercer trimestre de 2021. El segueix la indústria amb 157.717 afiliats (8,93%), que baixa en -753 afiliats. La construcció amb 83.688 afiliats (4,74%), experimenta un augment de 1.208 afiliats. En el sector dels serveis, el nombre més gran d'afiliats es registra al grup del comerç a l'engròs i al detall (288.825; 865), seguit per les activitats administratives i auxiliars (188.552; 899), les activitats sanitàries i serveis socials (168.065; 3.485), les activitats professionals i tècniques (165.422;7.543) i l'hosteleria (119.700: 5.030).



\* Inclou activitats de l'educació, l'administració pública, el transport, les activitats financeres i immobiliàries, etc. Cap d'aquests grups supera en nombre d'afiliats a la resta de serveis representats al gràfic.

## **1. AMB: dades per àmbit metropolità**

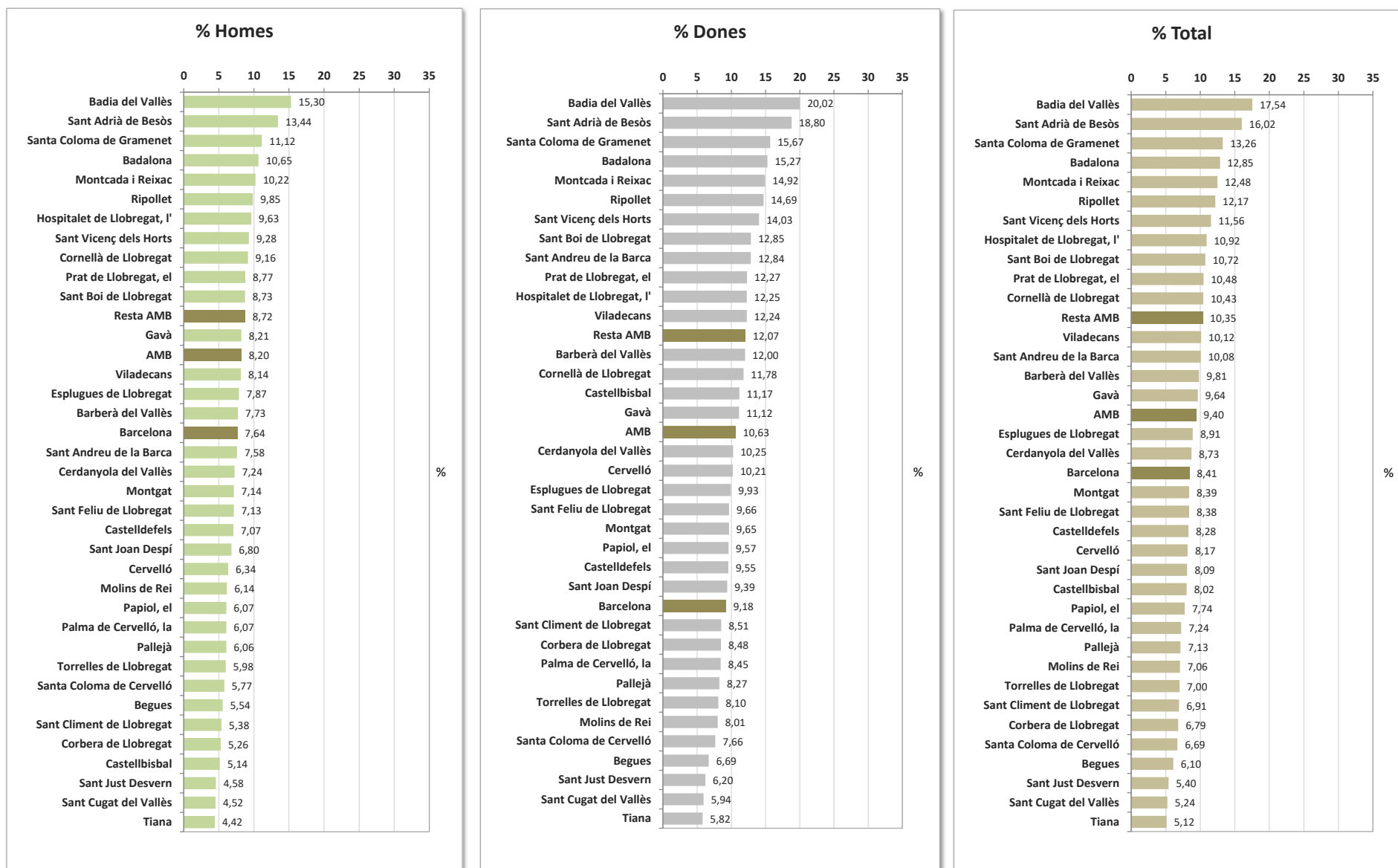
## 1.1 Nombre d'aturats/aturades i taxa d'atur, març 2022

Municipi	Atur registrat			Taxa d'atur			Diferència taxa tercer trimestre 2021		
	Homes	Dones	Total	Homes	Dones	Total	Homes	Dones	Total
Badalona	5.756	7.546	13.302	10,65	15,27	12,85	-0,01	-0,60	-0,29
Badia del Vallès	472	557	1.029	15,30	20,02	17,54	-0,71	-1,46	-1,06
Barberà del Vallès	634	942	1.576	7,73	12,00	9,81	-0,18	-0,91	-0,52
Barcelona	29.077	34.983	64.060	7,64	9,18	8,41	-0,31	-0,79	-0,54
Begues	105	119	224	5,54	6,69	6,10	0,03	-1,24	-0,58
Castellbisbal	176	349	525	5,14	11,17	8,02	0,13	-0,08	0,02
Castelldefels	1.142	1.467	2.609	7,07	9,55	8,28	0,28	-0,71	-0,20
Cerdanyola del Vallès	987	1.363	2.350	7,24	10,25	8,73	-0,68	-0,55	-0,61
Cervelló	156	224	380	6,34	10,21	8,17	-0,64	-0,25	-0,44
Corbera de Llobregat	209	306	515	5,26	8,48	6,79	-0,57	-0,61	-0,58
Cornellà de Llobregat	1.964	2.391	4.355	9,16	11,78	10,43	-0,35	-0,85	-0,59
Esplugues de Llobregat	814	1.038	1.852	7,87	9,93	8,91	0,01	-0,53	-0,26
Gavà	922	1.204	2.126	8,21	11,12	9,64	0,04	-0,75	-0,35
Hospitalet de Llobregat, l'	5.959	7.328	13.287	9,63	12,25	10,92	-0,22	-0,49	-0,34
Molins de Rei	401	505	906	6,14	8,01	7,06	-0,01	-0,84	-0,42
Montcada i Reixac	959	1.297	2.256	10,22	14,92	12,48	0,78	-0,60	0,14
Montgat	220	295	515	7,14	9,65	8,39	0,26	-0,58	-0,17
Pallejà	176	227	403	6,06	8,27	7,13	0,00	-0,75	-0,35
Palma de Cervelló, la	48	64	112	6,07	8,45	7,24	-0,64	-1,45	-1,02
Papiol, el	69	99	168	6,07	9,57	7,74	-0,25	-0,15	-0,20
Prat de Llobregat, el	1.388	1.842	3.230	8,77	12,27	10,48	0,01	-0,69	-0,32
Ripollet	983	1.354	2.337	9,85	14,69	12,17	-0,22	-0,76	-0,47
Sant Adrià de Besòs	1.203	1.562	2.765	13,44	18,80	16,02	0,20	-0,66	-0,21
Sant Andreu de la Barca	524	801	1.325	7,58	12,84	10,08	0,28	-0,62	-0,13
Sant Boi de Llobregat	1.786	2.470	4.256	8,73	12,85	10,72	0,07	-1,01	-0,45
Sant Climent de Llobregat	60	91	151	5,38	8,51	6,91	-0,62	-0,97	-0,79
Sant Cugat del Vallès	1.005	1.334	2.339	4,52	5,94	5,24	-0,56	-0,87	-0,71
Sant Feliu de Llobregat	784	1.038	1.822	7,13	9,66	8,38	0,22	-1,01	-0,37
Sant Joan Despí	573	784	1.357	6,80	9,39	8,09	0,42	-0,32	0,07
Sant Just Desvern	210	288	498	4,58	6,20	5,40	-0,22	-0,45	-0,33
Sant Vicenç dels Horts	663	920	1.583	9,28	14,03	11,56	0,01	-0,64	-0,31
Santa Coloma de Cervelló	126	157	283	5,77	7,66	6,69	0,60	-0,69	-0,02
Santa Coloma de Gramenet	3.153	3.949	7.102	11,12	15,67	13,26	-0,26	-0,57	-0,40
Tiana	100	133	233	4,42	5,82	5,12	0,38	-0,73	-0,19
Torrelles de Llobregat	100	126	226	5,98	8,10	7,00	0,46	-1,15	-0,33
Viladecans	1.380	1.936	3.316	8,14	12,24	10,12	-0,01	-0,23	-0,11
<b>AMB</b>	<b>64.284</b>	<b>81.089</b>	<b>145.373</b>	<b>8,20</b>	<b>10,63</b>	<b>9,40</b>	<b>-0,20</b>	<b>-0,73</b>	<b>-0,45</b>

Àmbits	Homes	Dones	Total	Homes	Dones	Total	Homes	Dones	Total
Barcelona	29.077	34.983	64.060	7,64	9,18	8,41	-0,31	-0,79	-0,54
Resta AMB	35.207	46.106	81.313	8,72	12,07	10,35	-0,09	-0,67	-0,37
<b>AMB</b>	<b>64.284</b>	<b>81.089</b>	<b>145.373</b>	<b>8,20</b>	<b>10,63</b>	<b>9,40</b>	<b>-0,20</b>	<b>-0,73</b>	<b>-0,45</b>
Resta Catalunya	96.542	129.571	226.113	8,00	11,81	9,81	0,38	0,02	0,23
<b>Catalunya</b>	<b>160.826</b>	<b>210.660</b>	<b>371.486</b>	<b>8,08</b>	<b>11,33</b>	<b>9,65</b>	<b>0,16</b>	<b>-0,29</b>	<b>-0,04</b>

## 1.2 Rànquing municipal segons taxa d'atur per sexe, març 2022



### 1.3 Nombre d'aturats/aturades i taxa d'atur de llarga durada, març 2022

Municipi	Atur registrat llarga durada			Taxa d'atur llarga durada			% atur llarga durada sobre total aturats		
	Homes	Dones	Total	Homes	Dones	Total	Homes	Dones	Total
Badalona	2.649	4.198	6.847	4,90	8,49	6,62	46,02	55,63	51,47
Badia del Vallès	217	335	552	7,03	12,04	9,41	45,97	60,14	53,64
Barberà del Vallès	266	515	781	3,24	6,56	4,86	41,96	54,67	49,56
Barcelona	12.364	17.433	29.797	3,25	4,58	3,91	42,52	49,83	46,51
Begues	33	56	89	1,74	3,15	2,42	31,43	47,06	39,73
Castellbisbal	58	193	251	1,69	6,18	3,83	32,95	55,30	47,81
Castelldefels	461	686	1.147	2,85	4,47	3,64	40,37	46,76	43,96
Cerdanyola del Vallès	434	719	1.153	3,18	5,41	4,28	43,97	52,75	49,06
Cervelló	73	115	188	2,97	5,24	4,04	46,79	51,34	49,47
Corbera de Llobregat	93	148	241	2,34	4,10	3,18	44,50	48,37	46,80
Cornellà de Llobregat	815	1.225	2.040	3,80	6,03	4,89	41,50	51,23	46,84
Esplugues de Llobregat	341	543	884	3,30	5,19	4,25	41,89	52,31	47,73
Gavà	381	609	990	3,39	5,62	4,49	41,32	50,58	46,57
Hospitalet de Llobregat, l'	2.502	3.673	6.175	4,04	6,14	5,07	41,99	50,12	46,47
Molins de Rei	191	276	467	2,92	4,38	3,64	47,63	54,65	51,55
Montcada i Reixac	400	713	1.113	4,26	8,20	6,16	41,71	54,97	49,34
Montgat	97	165	262	3,15	5,40	4,27	44,09	55,93	50,87
Pallejà	72	118	190	2,48	4,30	3,36	40,91	51,98	47,15
Palma de Cervelló, la	23	37	60	2,91	4,89	3,88	47,92	57,81	53,57
Papiol, el	31	48	79	2,73	4,64	3,64	44,93	48,48	47,02
Prat de Llobregat, el	583	1.027	1.610	3,68	6,84	5,22	42,00	55,75	49,85
Ripollet	437	712	1.149	4,38	7,73	5,99	44,46	52,58	49,17
Sant Adrià de Besòs	540	865	1.405	6,03	10,41	8,14	44,89	55,38	50,81
Sant Andreu de la Barca	201	440	641	2,91	7,05	4,87	38,36	54,93	48,38
Sant Boi de Llobregat	725	1.317	2.042	3,54	6,85	5,15	40,59	53,32	47,98
Sant Climent de Llobregat	22	44	66	1,97	4,12	3,02	36,67	48,35	43,71
Sant Cugat del Vallès	418	627	1.045	1,88	2,79	2,34	41,59	47,00	44,68
Sant Feliu de Llobregat	318	551	869	2,89	5,13	4,00	40,56	53,08	47,69
Sant Joan Despí	235	386	621	2,79	4,62	3,70	41,01	49,23	45,76
Sant Just Desvern	73	130	203	1,59	2,80	2,20	34,76	45,14	40,76
Sant Vicenç dels Horts	292	515	807	4,09	7,85	5,89	44,04	55,98	50,98
Santa Coloma de Cervelló	44	69	113	2,02	3,37	2,67	34,92	43,95	39,93
Santa Coloma de Gramenet	1.366	2.079	3.445	4,82	8,25	6,43	43,32	52,65	48,51
Tiana	46	79	125	2,03	3,45	2,75	46,00	59,40	53,65
Torrelles de Llobregat	41	71	112	2,45	4,56	3,47	41,00	56,35	49,56
Viladecans	599	1.024	1.623	3,53	6,48	4,95	43,41	52,89	48,94
<b>AMB</b>	<b>27.441</b>	<b>41.741</b>	<b>69.182</b>	<b>3,50</b>	<b>5,47</b>	<b>4,47</b>	<b>42,69</b>	<b>51,48</b>	<b>47,59</b>

Àmbits	Homes	Dones	Total	Homes	Dones	Total	Homes	Dones	Total
Barcelona	12.364	17.433	29.797	3,25	4,58	3,91	42,52	49,83	46,51
Resta AMB	15.077	24.308	39.385	3,73	6,36	5,01	42,82	52,72	48,44
<b>AMB</b>	<b>27.441</b>	<b>41.741</b>	<b>69.182</b>	<b>3,50</b>	<b>5,47</b>	<b>4,47</b>	<b>42,69</b>	<b>51,48</b>	<b>47,59</b>
Resta Catalunya	40.957	67.438	108.395	3,39	6,15	4,70	42,42	52,05	47,94
<b>Catalunya</b>	<b>68.398</b>	<b>109.179</b>	<b>177.577</b>	<b>3,43</b>	<b>5,87</b>	<b>4,61</b>	<b>42,53</b>	<b>51,83</b>	<b>47,80</b>

## 1.4 Atur per edats, març 2022

Municipi	Atur segons edats										Total atur
	Menors de 20 anys	De 20 a 24 anys	De 25 a 29 anys	De 30 a 34 anys	De 35 a 39 anys	De 40 a 44 anys	De 45 a 49 anys	De 50 a 54 anys	De 55 a 59 anys	Més de 60 anys	
Badalona	241	628	1.008	1.075	1.258	1.535	1.606	1.849	2.026	2.076	13.302
Badia del Vallès	28	57	80	80	95	108	144	162	144	131	1.029
Barberà del Vallès	43	83	117	112	150	173	196	202	230	270	1.576
Barcelona	627	2.301	4.735	5.793	6.469	7.130	7.684	8.563	9.890	10.868	64.060
Begues	5	11	20	16	24	34	16	24	42	32	224
Castellbisbal	7	22	38	42	50	41	68	74	92	91	525
Castelldefels	28	105	173	205	236	279	335	405	421	422	2.609
Cerdanyola del Vallès	39	123	166	203	182	220	280	326	384	427	2.350
Cervelló	2	15	17	39	36	38	46	49	73	65	380
Corbera de Llobregat	8	31	32	35	49	37	59	68	98	98	515
Cornellà de Llobregat	84	188	287	333	372	471	518	637	711	754	4.355
Esplugues de Llobregat	20	72	131	146	191	210	202	246	299	335	1.852
Gavà	29	123	156	157	206	235	243	292	326	359	2.126
Hospitalet de Llobregat, l'	182	580	958	1.137	1.328	1.566	1.696	1.843	1.952	2.045	13.287
Molins de Rei	7	36	46	68	67	84	109	131	178	180	906
Montcada i Reixac	50	119	179	184	213	266	270	314	337	324	2.256
Montgat	8	14	26	38	54	65	59	74	87	90	515
Pallejà	10	21	35	23	23	27	49	80	64	71	403
Palma de Cervelló, la	0	3	9	8	9	7	11	18	21	26	112
Papiol, el	3	7	11	11	14	16	25	26	20	35	168
Prat de Llobregat, el	56	147	217	288	324	373	376	433	495	521	3.230
Ripollet	41	97	152	198	191	257	319	320	396	366	2.337
Sant Adrià de Besòs	69	199	230	268	277	317	315	363	363	364	2.765
Sant Andreu de la Barca	19	77	99	84	111	151	173	182	203	226	1.325
Sant Boi de Llobregat	64	199	295	338	385	458	463	598	706	750	4.256
Sant Climent de Llobregat	2	4	10	10	15	16	12	25	33	24	151
Sant Cugat del Vallès	16	82	133	175	196	244	304	315	423	451	2.339
Sant Feliu de Llobregat	28	64	118	127	147	208	198	267	319	346	1.822
Sant Joan Despí	17	52	81	110	114	139	180	212	206	246	1.357
Sant Just Desvern	1	15	25	41	67	55	62	63	86	83	498
Sant Vicenç dels Horts	35	75	103	136	136	172	186	227	255	258	1.583
Santa Coloma de Cervelló	1	16	13	16	24	37	45	43	46	42	283
Santa Coloma de Gramenet	123	315	472	662	713	923	885	989	995	1.025	7.102
Tiana	2	3	18	21	15	29	27	25	49	44	233
Torrelles de Llobregat	5	15	11	16	24	16	26	35	32	46	226
Viladecans	43	175	220	226	306	379	402	520	488	557	3.316
<b>AMB</b>	<b>1.943</b>	<b>6.074</b>	<b>10.421</b>	<b>12.421</b>	<b>14.071</b>	<b>16.316</b>	<b>17.589</b>	<b>20.000</b>	<b>22.490</b>	<b>24.048</b>	<b>145.373</b>

Àmbits	Menors de 20 anys	De 20 a 24 anys	De 25 a 29 anys	De 30 a 34 anys	De 35 a 39 anys	De 40 a 44 anys	De 45 a 49 anys	De 50 a 54 anys	De 55 a 59 anys	Més de 60 anys	Total atur
Barcelona	627	2.301	4.735	5.793	6.469	7.130	7.684	8.563	9.890	10.868	64.060
Resta AMB	1.316	3.773	5.686	6.628	7.602	9.186	9.905	11.437	12.600	13.180	81.313
<b>AMB</b>	<b>1.943</b>	<b>6.074</b>	<b>10.421</b>	<b>12.421</b>	<b>14.071</b>	<b>16.316</b>	<b>17.589</b>	<b>20.000</b>	<b>22.490</b>	<b>24.048</b>	<b>145.373</b>
Resta Catalunya	4.145	10.999	15.764	18.381	21.184	25.144	27.655	30.034	34.813	37.994	226.113
<b>Catalunya</b>	<b>6.088</b>	<b>17.073</b>	<b>26.185</b>	<b>30.802</b>	<b>35.255</b>	<b>41.460</b>	<b>45.244</b>	<b>50.034</b>	<b>57.303</b>	<b>62.042</b>	<b>371.486</b>

## 1.5 Atur jove (menors de 20 anys fins a 34 anys), març 2022

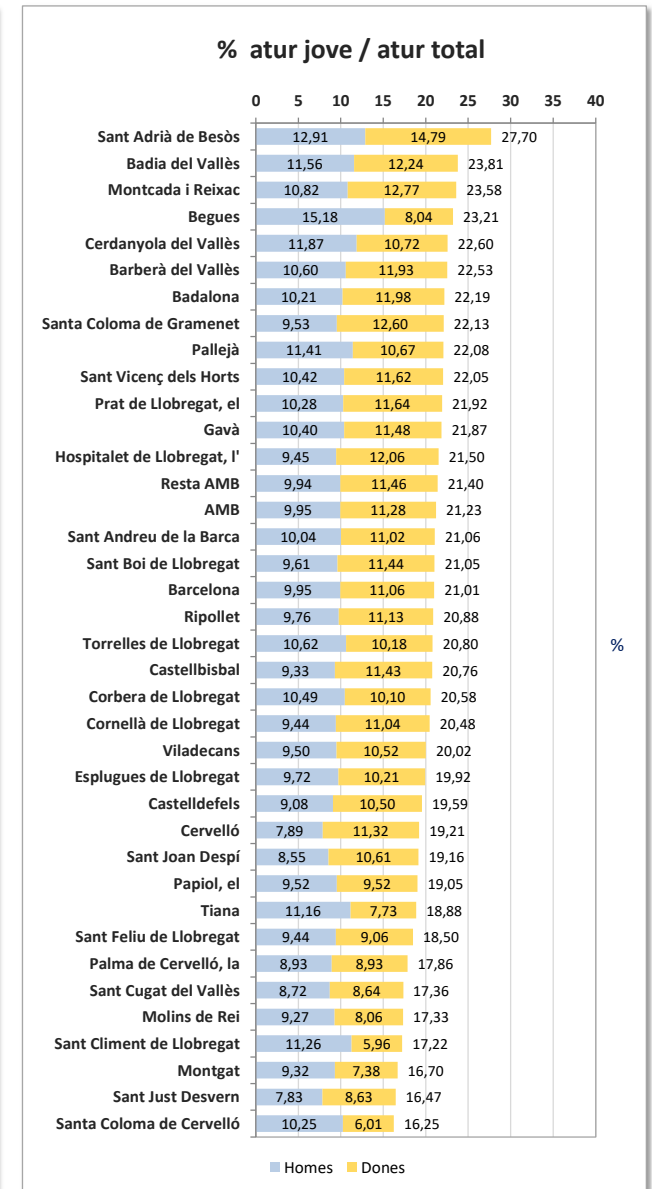
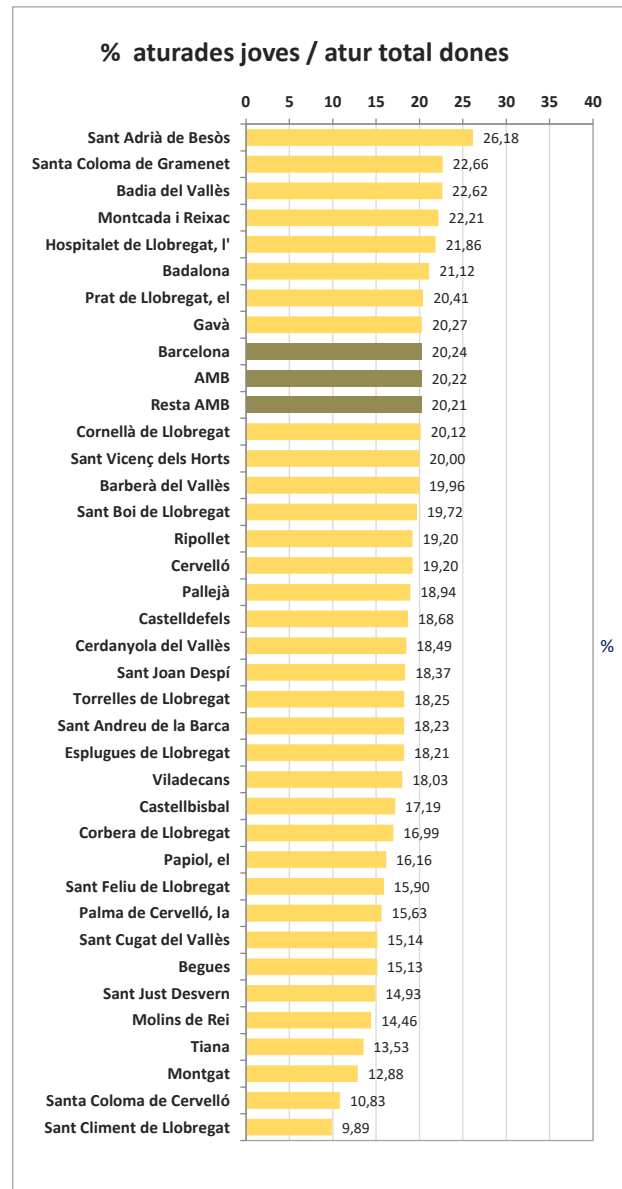
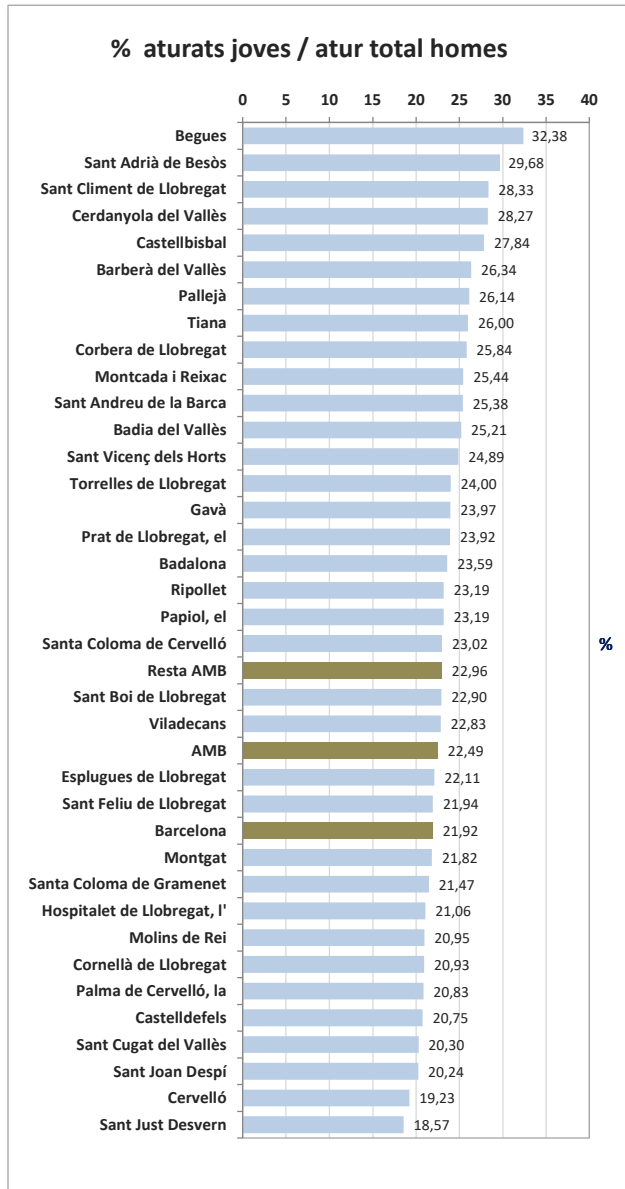
Municipi	% de joves aturats/des				
	Menors de 20 anys	De 20 a 24 anys	De 25 a 29 anys	De 30 a 34 anys	% atur jove/ total atur
Badalona	1,81	4,72	7,58	8,08	22,19
Badia del Vallès	2,72	5,54	7,77	7,77	23,81
Barberà del Vallès	2,73	5,27	7,42	7,11	22,53
Barcelona	0,98	3,59	7,39	9,04	21,01
Begues	2,23	4,91	8,93	7,14	23,21
Castellbisbal	1,33	4,19	7,24	8,00	20,76
Castelldefels	1,07	4,02	6,63	7,86	19,59
Cerdanyola del Vallès	1,66	5,23	7,06	8,64	22,60
Cervelló	0,53	3,95	4,47	10,26	19,21
Corbera de Llobregat	1,55	6,02	6,21	6,80	20,58
Cornellà de Llobregat	1,93	4,32	6,59	7,65	20,48
Esplugues de Llobregat	1,08	3,89	7,07	7,88	19,92
Gavà	1,36	5,79	7,34	7,38	21,87
Hospitalet de Llobregat, l'	1,37	4,37	7,21	8,56	21,50
Molins de Rei	0,77	3,97	5,08	7,51	17,33
Montcada i Reixac	2,22	5,27	7,93	8,16	23,58
Montgat	1,55	2,72	5,05	7,38	16,70
Pallejà	2,48	5,21	8,68	5,71	22,08
Palma de Cervelló, la	0,00	2,68	8,04	7,14	17,86
Papiol, el	1,79	4,17	6,55	6,55	19,05
Prat de Llobregat, el	1,73	4,55	6,72	8,92	21,92
Ripollet	1,75	4,15	6,50	8,47	20,88
Sant Adrià de Besòs	2,50	7,20	8,32	9,69	27,70
Sant Andreu de la Barca	1,43	5,81	7,47	6,34	21,06
Sant Boi de Llobregat	1,50	4,68	6,93	7,94	21,05
Sant Climent de Llobregat	1,32	2,65	6,62	6,62	17,22
Sant Cugat del Vallès	0,68	3,51	5,69	7,48	17,36
Sant Feliu de Llobregat	1,54	3,51	6,48	6,97	18,50
Sant Joan Despí	1,25	3,83	5,97	8,11	19,16
Sant Just Desvern	0,20	3,01	5,02	8,23	16,47
Sant Vicenç dels Horts	2,21	4,74	6,51	8,59	22,05
Santa Coloma de Cervelló	0,35	5,65	4,59	5,65	16,25
Santa Coloma de Gramenet	1,73	4,44	6,65	9,32	22,13
Tiana	0,86	1,29	7,73	9,01	18,88
Torrelles de Llobregat	2,21	6,64	4,87	7,08	20,80
Viladecans	1,30	5,28	6,63	6,82	20,02
<b>AMB</b>	<b>1,34</b>	<b>4,18</b>	<b>7,17</b>	<b>8,54</b>	<b>21,23</b>

Municipi	% joves sobre població 2021				
	Menors de 20 anys	De 20 a 24 anys	De 25 a 29 anys	De 30 a 34 anys	% població jove/ total població
Badalona	5,32	5,21	5,37	5,87	21,78
Badia del Vallès	5,13	5,25	4,91	5,19	20,49
Barberà del Vallès	5,19	4,93	4,61	5,35	20,08
Barcelona	4,26	5,10	7,11	7,67	24,14
Begues	6,44	5,90	4,77	4,35	21,47
Castellbisbal	6,86	5,73	4,92	5,41	22,93
Castelldefels	5,78	4,99	4,95	5,87	21,59
Cerdanyola del Vallès	5,72	5,72	5,55	5,39	22,38
Cervelló	5,16	4,59	4,58	5,58	19,91
Corbera de Llobregat	6,37	5,13	5,19	5,25	21,94
Cornellà de Llobregat	5,22	5,28	5,45	5,95	21,90
Esplugues de Llobregat	4,81	4,98	5,12	5,65	20,55
Gavà	5,54	4,87	4,98	5,42	20,81
Hospitalet de Llobregat, l'	4,65	5,52	6,27	6,70	23,13
Molins de Rei	5,92	4,72	4,52	4,72	19,89
Montcada i Reixac	5,84	5,13	5,59	6,30	22,86
Montgat	5,25	3,99	4,40	5,91	19,55
Pallejà	6,60	4,87	4,48	5,06	21,01
Palma de Cervelló, la	5,01	4,64	6,00	6,63	22,29
Papiol, el	5,36	4,56	5,51	6,55	21,98
Prat de Llobregat, el	5,02	4,82	5,11	6,07	21,03
Ripollet	5,93	5,24	5,07	5,62	21,87
Sant Adrià de Besòs	5,40	5,39	5,92	6,45	23,16
Sant Andreu de la Barca	6,53	5,07	4,64	5,22	21,45
Sant Boi de Llobregat	5,29	5,06	5,23	5,85	21,43
Sant Climent de Llobregat	6,84	5,10	4,36	5,06	21,37
Sant Cugat del Vallès	6,90	6,19	5,22	4,91	23,22
Sant Feliu de Llobregat	6,12	4,80	4,62	5,38	20,93
Sant Joan Despí	6,05	5,47	5,00	5,36	21,89
Sant Just Desvern	5,85	4,53	4,81	5,88	21,07
Sant Vicenç dels Horts	6,01	5,54	5,05	5,93	22,53
Santa Coloma de Cervelló	7,62	4,97	3,93	4,07	20,59
Santa Coloma de Gramenet	5,02	5,22	5,77	6,13	22,14
Tiana	6,36	5,12	4,60	4,45	20,52
Torrelles de Llobregat	6,42	5,32	4,28	5,44	21,45
Viladecans	5,93	5,04	4,90	5,22	21,08
<b>AMB</b>	<b>4,88</b>	<b>5,18</b>	<b>6,22</b>	<b>6,74</b>	<b>23,01</b>

Àmbits	Menors de 20 anys	De 20 a 24 anys	De 25 a 29 anys	De 30 a 34 anys	% atur jove/ total atur
Barcelona	0,98	3,59	7,39	9,04	21,01
Resta AMB	1,62	4,64	6,99	8,15	21,40
<b>AMB</b>	<b>1,34</b>	<b>4,18</b>	<b>7,17</b>	<b>8,54</b>	<b>21,23</b>
Resta Catalunya	1,83	4,86	6,97	8,13	21,80
<b>Catalunya</b>	<b>1,64</b>	<b>4,60</b>	<b>7,05</b>	<b>8,29</b>	<b>21,57</b>

Àmbits	Menors de 20 anys	De 20 a 24 anys	De 25 a 29 anys	De 30 a 34 anys	% població jove/ total població
Barcelona	4,26	5,10	7,11	7,67	24,14
Resta AMB	5,48	5,25	5,36	5,83	21,91
<b>AMB</b>	<b>4,88</b>	<b>5,18</b>	<b>6,22</b>	<b>6,74</b>	<b>23,01</b>
Resta Catalunya	5,55	5,17	5,17	5,61	21,50
<b>Catalunya</b>	<b>5,26</b>	<b>5,17</b>	<b>5,62</b>	<b>6,09</b>	<b>22,14</b>

## 1.6 Rànquing municipal segons el percentatge d'atur jove i segons sexe, març 2022


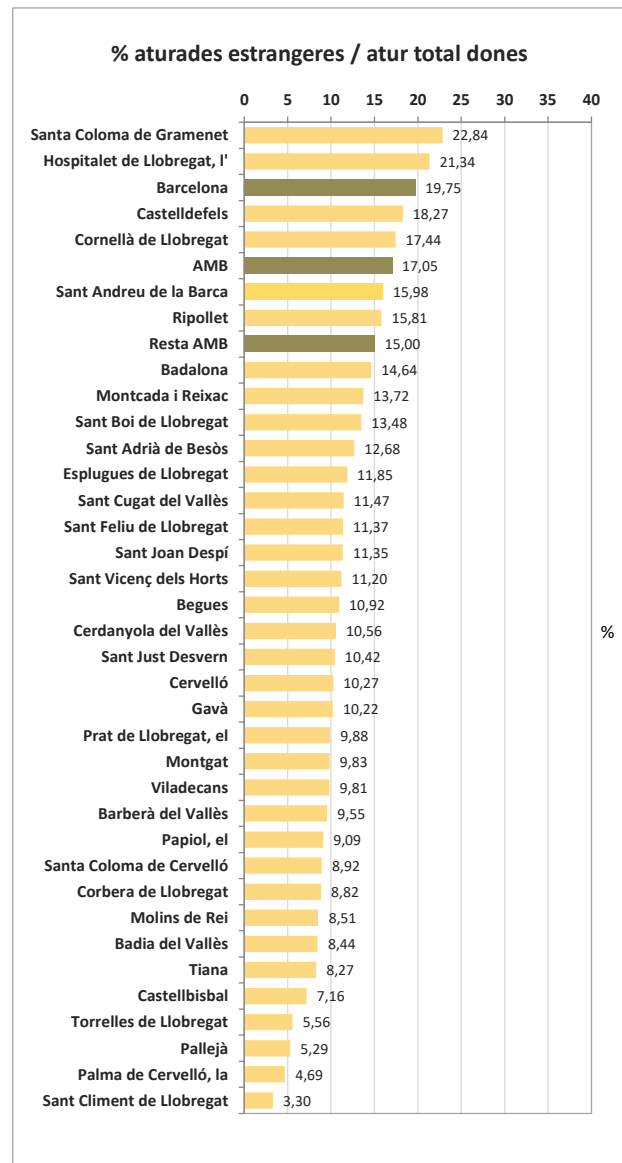
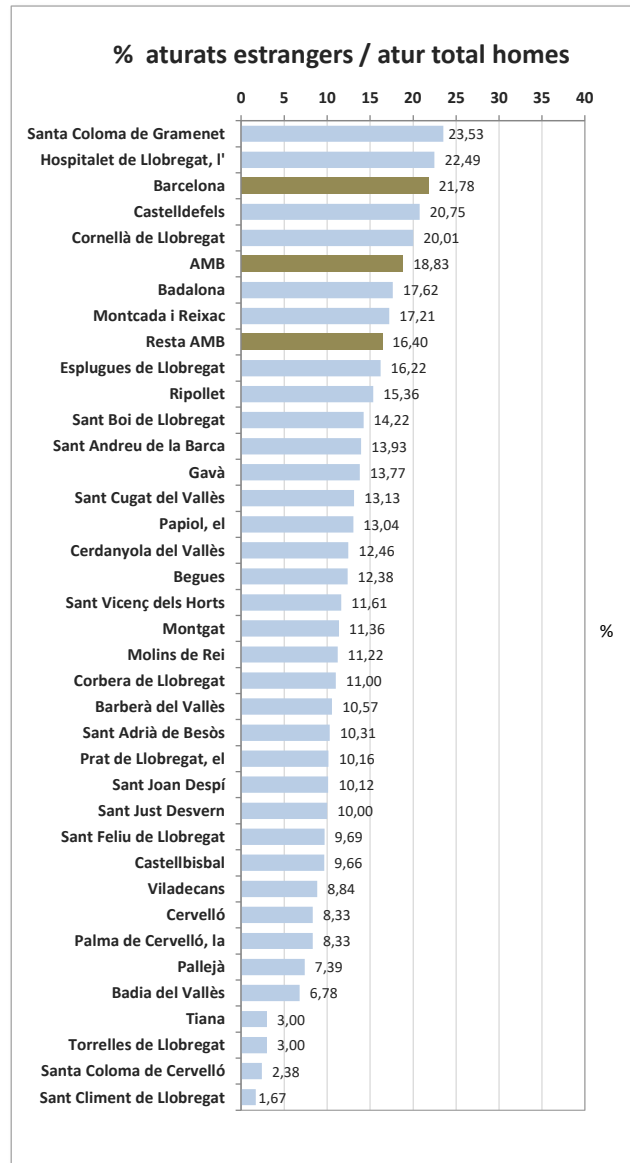


## 1.7 Atur estranger, març 2022

Municipi	Atur estranger				% població estrangera/ població total 2021
	Homes	Dones	Total	% atur estranger/ total atur	
Badalona	1.014	1.105	2.119	15,93	15,41
Badia del Vallès	32	47	79	7,68	5,98
Barberà del Vallès	67	90	157	9,96	7,66
Barcelona	6.334	6.908	13.242	20,67	21,28
Begues	13	13	26	11,61	7,21
Castellbisbal	17	25	42	8,00	6,11
Castelldefels	237	268	505	19,36	21,34
Cerdanyola del Vallès	123	144	267	11,36	9,61
Cervelló	13	23	36	9,47	6,67
Corbera de Llobregat	23	27	50	9,71	9,20
Cornellà de Llobregat	393	417	810	18,60	15,74
Esplugues de Llobregat	132	123	255	13,77	12,70
Gavà	127	123	250	11,76	11,29
Hospitalet de Llobregat, l'	1.340	1.564	2.904	21,86	22,17
Molins de Rei	45	43	88	9,71	6,12
Montcada i Reixac	165	178	343	15,20	13,66
Montgat	25	29	54	10,49	9,75
Pallejà	13	12	25	6,20	6,34
Palma de Cervelló, la	4	3	7	6,25	6,07
Papiol, el	9	9	18	10,71	7,87
Prat de Llobregat, el	141	182	323	10,00	9,51
Ripollet	151	214	365	15,62	12,35
Sant Adrià de Besòs	124	198	322	11,65	15,19
Sant Andreu de la Barca	73	128	201	15,17	9,63
Sant Boi de Llobregat	254	333	587	13,79	10,15
Sant Climent de Llobregat	1	3	4	2,65	3,65
Sant Cugat del Vallès	132	153	285	12,18	12,87
Sant Feliu de Llobregat	76	118	194	10,65	7,91
Sant Joan Despí	58	89	147	10,83	8,39
Sant Just Desvern	21	30	51	10,24	11,83
Sant Vicenç dels Horts	77	103	180	11,37	7,79
Santa Coloma de Cervelló	3	14	17	6,01	3,93
Santa Coloma de Gramenet	742	902	1.644	23,15	22,15
Tiana	3	11	14	6,01	4,97
Torrelles de Llobregat	3	7	10	4,42	5,34
Viladecans	122	190	312	9,41	8,16
<b>AMB</b>	<b>12.107</b>	<b>13.826</b>	<b>25.933</b>	<b>17,84</b>	<b>17,74</b>

Àmbits	Homes	Dones	Total	% atur estranger/ total atur	% població estrangera/ població total 2021
Barcelona	6.334	6.908	13.242	20,67	21,28
Resta AMB	5.773	6.918	12.691	15,61	14,27
<b>AMB</b>	<b>12.107</b>	<b>13.826</b>	<b>25.933</b>	<b>17,84</b>	<b>17,74</b>
Resta Catalunya	21.869	26.815	48.684	21,53	14,90
<b>Catalunya</b>	<b>33.976</b>	<b>40.641</b>	<b>74.617</b>	<b>20,09</b>	<b>16,11</b>

## 1.8 Rànquing municipal segons el percentatge d'atur estranger i segons sexe, març 2022



## 1.9 Atur estranger per edats, març 2022

Municipi	Atur estranger per edats										Total atur
	Menors de 20 anys	De 20 a 24 anys	De 25 a 29 anys	De 30 a 34 anys	De 35 a 39 anys	De 40 a 44 anys	De 45 a 49 anys	De 50 a 54 anys	De 55 a 59 anys	Més de 60 anys	
Badalona	27	64	181	271	302	343	304	266	219	142	2.119
Badia del Vallès	0	3	6	13	11	13	12	12	5	4	79
Barberà del Vallès	4	5	12	25	22	26	25	19	9	10	157
Barcelona	114	466	1.239	1.928	2.182	2.169	1.766	1.404	1.092	882	13.242
Begues	0	1	2	4	7	6	1	1	4	0	26
Castellbisbal	0	0	3	8	7	12	8	2	1	1	42
Castelldefels	4	9	32	53	84	94	65	55	54	55	505
Cerdanyola del Vallès	6	14	24	33	38	37	41	31	25	18	267
Cervelló	0	1	3	7	3	8	6	3	4	1	36
Corbera de Llobregat	0	3	5	4	7	5	6	6	8	6	50
Cornellà de Llobregat	6	34	81	94	116	131	111	108	63	66	810
Esplugues de Llobregat	2	18	20	39	30	45	35	24	20	22	255
Gavà	2	10	18	25	37	50	32	31	28	17	250
Hospitalet de Llobregat, l'	41	119	252	408	466	491	402	304	251	170	2.904
Molins de Rei	1	5	8	12	15	15	11	7	7	7	88
Montcada i Reixac	4	8	26	32	56	64	53	50	26	24	343
Montgat	1	2	1	11	9	8	6	8	5	3	54
Pallejà	2	1	0	2	4	3	4	5	2	2	25
Palma de Cervelló, la	0	0	0	1	0	0	0	1	3	2	7
Papiol, el	1	0	1	2	1	2	4	2	2	3	18
Prat de Llobregat, el	3	5	29	54	57	52	42	27	30	24	323
Ripollet	3	9	28	51	50	58	57	43	38	28	365
Sant Adrià de Besòs	1	13	19	39	45	61	34	39	32	39	322
Sant Andreu de la Barca	2	8	17	17	27	31	34	19	22	24	201
Sant Boi de Llobregat	4	24	47	77	101	83	63	74	57	57	587
Sant Climent de Llobregat	0	0	0	2	0	0	0	1	0	1	4
Sant Cugat del Vallès	0	8	12	33	50	56	53	26	23	24	285
Sant Feliu de Llobregat	5	8	13	26	24	34	20	24	15	25	194
Sant Joan Despí	2	4	11	24	22	20	22	18	12	12	147
Sant Just Desvern	0	0	3	6	13	5	10	11	2	1	51
Sant Vicenç dels Horts	1	5	11	21	24	29	25	26	23	15	180
Santa Coloma de Cervelló	0	1	0	1	3	6	3	2	0	1	17
Santa Coloma de Gramenet	27	54	113	232	252	293	210	188	166	109	1.644
Tiana	0	0	1	1	2	3	5	2	0	0	14
Torrelles de Llobregat	0	0	2	1	3	1	1	0	2	0	10
Viladecans	3	6	22	42	54	51	38	38	32	26	312
<b>AMB</b>	<b>266</b>	<b>908</b>	<b>2.242</b>	<b>3.599</b>	<b>4.124</b>	<b>4.305</b>	<b>3.509</b>	<b>2.877</b>	<b>2.282</b>	<b>1.821</b>	<b>25.933</b>

Àmbits	Menors de 20 anys	De 20 a 24 anys	De 25 a 29 anys	De 30 a 34 anys	De 35 a 39 anys	De 40 a 44 anys	De 45 a 49 anys	De 50 a 54 anys	De 55 a 59 anys	Més de 60 anys	Total atur
Barcelona	114	466	1.239	1.928	2.182	2.169	1.766	1.404	1.092	882	13.242
Resta AMB	152	442	1.003	1.671	1.942	2.136	1.743	1.473	1.190	939	12.691
<b>AMB</b>	<b>266</b>	<b>908</b>	<b>2.242</b>	<b>3.599</b>	<b>4.124</b>	<b>4.305</b>	<b>3.509</b>	<b>2.877</b>	<b>2.282</b>	<b>1.821</b>	<b>25.933</b>
Resta Catalunya	726	1.935	3.399	5.317	6.995	7.690	7.303	6.156	5.066	4.097	48.684
<b>Catalunya</b>	<b>992</b>	<b>2.843</b>	<b>5.641</b>	<b>8.916</b>	<b>11.119</b>	<b>11.995</b>	<b>10.812</b>	<b>9.033</b>	<b>7.348</b>	<b>5.918</b>	<b>74.617</b>

## 1.10 Atur estranger segons nacionalitat, març 2022

Municipi	Atur estranger segons nacionalitat					
	Europa	Magrib	Resta Àfrica	Amèrica	Resta del món	Total
Badalona	411	733	119	359	497	2.119
Badia del Vallès	10	49	8	11	1	79
Barberà del Vallès	45	57	5	36	14	157
Barcelona	5.283	2.002	520	3.559	1.878	13.242
Begues	13	2	1	10	0	26
Castellbisbal	10	13	6	13	0	42
Castelldefels	283	78	4	120	20	505
Cerdanyola del Vallès	84	59	22	89	13	267
Cervelló	15	14	0	7	0	36
Corbera de Llobregat	11	22	1	15	1	50
Cornellà de Llobregat	147	304	29	286	44	810
Esplugues de Llobregat	60	45	12	117	21	255
Gavà	95	89	8	52	6	250
Hospitalet de Llobregat, l'	542	623	165	1.262	312	2.904
Molins de Rei	25	23	5	25	10	88
Montcada i Reixac	65	132	33	74	39	343
Montgat	35	5	4	10	0	54
Pallejà	10	11	1	3	0	25
Palma de Cervelló, la	1	3	0	3	0	7
Papiol, el	5	8	2	3	0	18
Prat de Llobregat, el	99	132	6	70	16	323
Ripollet	91	124	56	74	20	365
Sant Adrià de Besòs	93	83	10	80	56	322
Sant Andreu de la Barca	27	127	27	19	1	201
Sant Boi de Llobregat	81	351	17	113	25	587
Sant Climent de Llobregat	3	1	0	0	0	4
Sant Cugat del Vallès	127	42	2	100	14	285
Sant Feliu de Llobregat	62	60	14	48	10	194
Sant Joan Despí	45	59	3	36	4	147
Sant Just Desvern	22	8	0	19	2	51
Sant Vicenç dels Horts	25	123	3	24	5	180
Santa Coloma de Cervelló	10	1	0	5	1	17
Santa Coloma de Gramenet	187	568	136	341	412	1.644
Tiana	8	1	0	5	0	14
Torrelles de Llobregat	3	2	0	4	1	10
Viladecans	64	171	10	57	10	312
<b>AMB</b>	<b>8.097</b>	<b>6.125</b>	<b>1.229</b>	<b>7.049</b>	<b>3.433</b>	<b>25.933</b>

Àmbits	Europa	Magrib	Resta Àfrica	Amèrica	Resta del món	Total
Barcelona	5.283	2.002	520	3.559	1.878	13.242
Resta AMB	2.814	4.123	709	3.490	1.555	12.691
<b>AMB</b>	<b>8.097</b>	<b>6.125</b>	<b>1.229</b>	<b>7.049</b>	<b>3.433</b>	<b>25.933</b>
Resta Catalunya	12.801	22.298	5.575	6.573	1.437	48.684
<b>Catalunya</b>	<b>20.898</b>	<b>28.423</b>	<b>6.804</b>	<b>13.622</b>	<b>4.870</b>	<b>74.617</b>

## 1.11 Atur segons nivell d'estudis, març 2022

Municipi	Atur segons nivell d'estudis					
	Primaris incomplets	Primaris complets	Formació professional	Estudis secundaris	Estudis universitaris	Total atur
Badalona	727	1.037	2.166	8.716	656	13.302
Badia del Vallès	37	48	149	788	7	1.029
Barberà del Vallès	43	71	304	1.063	95	1.576
Barcelona	1.411	2.492	10.926	39.609	9.622	64.060
Begues	1	3	54	129	37	224
Castellbisbal	10	34	111	331	39	525
Castelldefels	38	82	499	1.672	318	2.609
Cerdanyola del Vallès	40	99	457	1.536	218	2.350
Cervelló	0	8	82	244	46	380
Corbera de Llobregat	4	7	140	310	54	515
Cornellà de Llobregat	108	200	722	3.091	234	4.355
Esplugues de Llobregat	13	17	359	1.255	208	1.852
Gavà	62	81	446	1.365	172	2.126
Hospitalet de Llobregat, l'	370	855	2.054	9.383	625	13.287
Molins de Rei	1	13	210	570	112	906
Montcada i Reixac	145	289	335	1.402	85	2.256
Montgat	12	19	113	309	62	515
Pallejà	6	14	91	267	25	403
Palma de Cervelló, la	0	3	25	65	19	112
Papiol, el	1	3	35	113	16	168
Prat de Llobregat, el	32	62	584	2.414	138	3.230
Ripollet	124	309	407	1.405	92	2.337
Sant Adrià de Besòs	103	198	371	1.987	106	2.765
Sant Andreu de la Barca	103	84	277	797	64	1.325
Sant Boi de Llobregat	80	100	826	3.038	212	4.256
Sant Climent de Llobregat	1	5	38	91	16	151
Sant Cugat del Vallès	26	38	420	1.141	714	2.339
Sant Feliu de Llobregat	8	32	374	1.240	168	1.822
Sant Joan Despí	12	23	299	873	150	1.357
Sant Just Desvern	2	7	98	254	137	498
Sant Vicenç dels Horts	61	94	298	1.075	55	1.583
Santa Coloma de Cervelló	0	8	81	163	31	283
Santa Coloma de Gramenet	752	732	1.056	4.353	209	7.102
Tiana	2	8	57	117	49	233
Torrelles de Llobregat	1	5	73	127	20	226
Viladecans	90	161	756	2.112	197	3.316
<b>AMB</b>	<b>4.426</b>	<b>7.241</b>	<b>25.293</b>	<b>93.405</b>	<b>15.008</b>	<b>145.373</b>

Àmbits	Primaris incomplets	Primaris complets	Formació professional	Estudis secundaris	Estudis universitaris	Total atur
Barcelona	1.411	2.492	10.926	39.609	9.622	64.060
Resta AMB	3.015	4.749	14.367	53.796	5.386	81.313
<b>AMB</b>	<b>4.426</b>	<b>7.241</b>	<b>25.293</b>	<b>93.405</b>	<b>15.008</b>	<b>145.373</b>
Resta Catalunya	17.910	16.991	35.697	141.378	14.137	226.113
<b>Catalunya</b>	<b>22.336</b>	<b>24.232</b>	<b>60.990</b>	<b>234.783</b>	<b>29.145</b>	<b>371.486</b>

## 1.12 Atur segons sectors d'activitat econòmica, març 2022

Municipi	Atur segons activitat econòmica					
	Agricultura	Indústria	Construcció	Serveis	Sense ocupació anterior	Total atur
Badalona	63	1.325	1.263	9.408	1.243	13.302
Badia del Vallès	4	121	96	726	82	1.029
Barberà del Vallès	10	266	81	1.116	103	1.576
Barcelona	287	4.576	3.717	51.850	3.630	64.060
Begues	0	28	17	173	6	224
Castellbisbal	7	90	18	384	26	525
Castelldefels	6	225	191	2.057	130	2.609
Cerdanyola del Vallès	14	320	145	1.744	127	2.350
Cervelló	3	48	23	295	11	380
Corbera de Llobregat	6	69	39	387	14	515
Cornellà de Llobregat	17	419	432	3.220	267	4.355
Esplugues de Llobregat	2	174	143	1.458	75	1.852
Gavà	23	205	176	1.599	123	2.126
Hospitalet de Llobregat, l'	65	1.146	1.124	10.223	729	13.287
Molins de Rei	2	137	66	656	45	906
Montcada i Reixac	17	315	181	1.557	186	2.256
Montgat	2	46	34	410	23	515
Pallejà	2	62	24	293	22	403
Palma de Cervelló, la	1	11	7	92	1	112
Papiol, el	1	30	12	121	4	168
Prat de Llobregat, el	17	316	199	2.516	182	3.230
Ripollet	20	371	173	1.624	149	2.337
Sant Adrià de Besòs	12	252	193	2.050	258	2.765
Sant Andreu de la Barca	10	218	82	931	84	1.325
Sant Boi de Llobregat	20	559	316	3.134	227	4.256
Sant Climent de Llobregat	0	25	14	110	2	151
Sant Cugat del Vallès	12	239	111	1.898	79	2.339
Sant Feliu de Llobregat	7	215	139	1.389	72	1.822
Sant Joan Despí	2	162	72	1.058	63	1.357
Sant Just Desvern	1	52	28	399	18	498
Sant Vicenç dels Horts	14	230	144	1.084	111	1.583
Santa Coloma de Cervelló	2	38	20	213	10	283
Santa Coloma de Gramenet	39	676	753	5.092	542	7.102
Tiana	0	26	14	183	10	233
Torrelles de Llobregat	0	29	19	167	11	226
Viladecans	19	409	257	2.444	187	3.316
<b>AMB</b>	<b>707</b>	<b>13.430</b>	<b>10.323</b>	<b>112.061</b>	<b>8.852</b>	<b>145.373</b>

Àmbits	Agricultura	Indústria	Construcció	Serveis	Sense ocupació anterior	Total atur
Barcelona	287	4.576	3.717	51.850	3.630	64.060
Resta AMB	420	8.854	6.606	60.211	5.222	81.313
<b>AMB</b>	<b>707</b>	<b>13.430</b>	<b>10.323</b>	<b>112.061</b>	<b>8.852</b>	<b>145.373</b>
Resta Catalunya	7.893	27.269	17.932	157.898	15.121	226.113
<b>Catalunya</b>	<b>8.600</b>	<b>40.699</b>	<b>28.255</b>	<b>269.959</b>	<b>23.973</b>	<b>371.486</b>

### 1.13 Atur segons categoria professional, març 2022

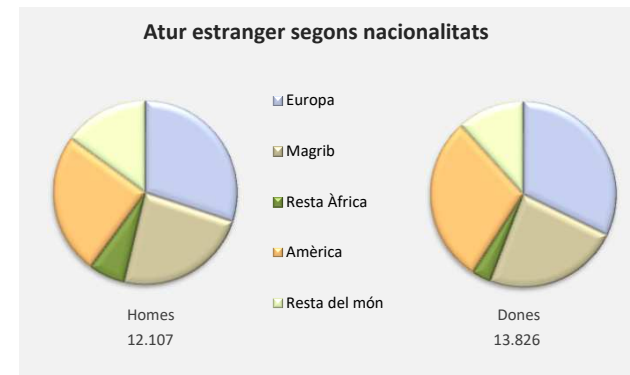
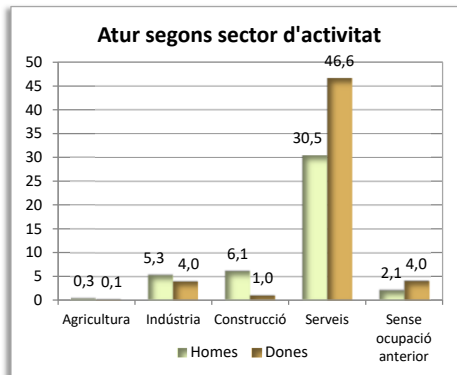
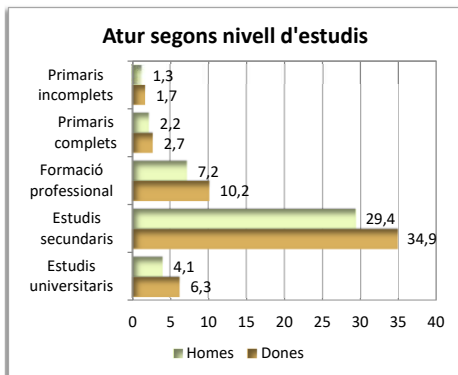
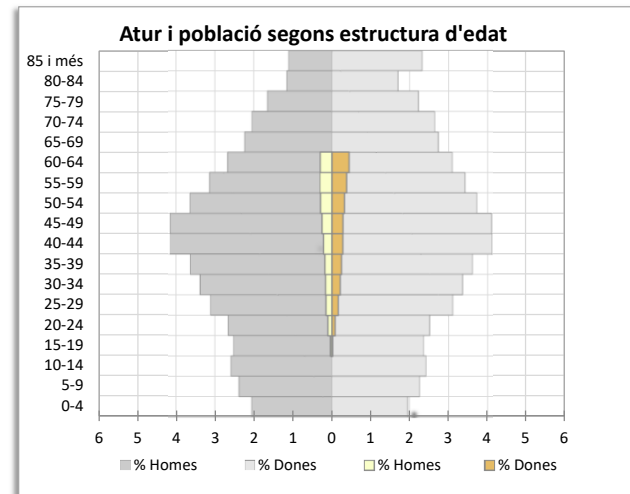
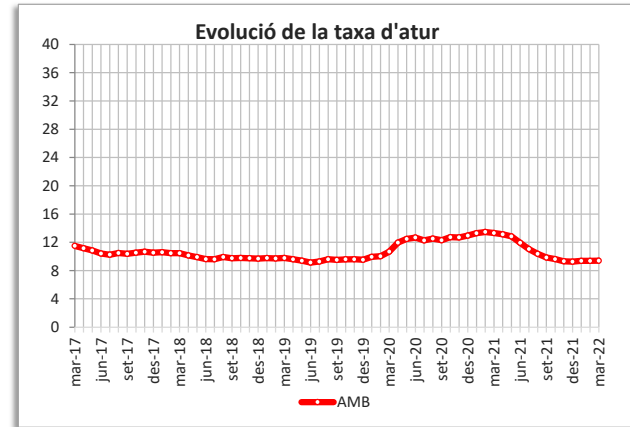
Municipi	Atur segons categoria professional							
	Direcció i gerència	Professionals	Suport tècnic	Oficines i administració	Comerç i restauració	Indústria construcció i instal.lacions	Ocupacions elementals i altres	Total atur
Badalona	101	526	919	1.339	3.308	2.192	4.917	13.302
Badia del Vallès	0	15	54	80	231	229	420	1.029
Barberà del Vallès	17	70	146	190	388	327	438	1.576
Barcelona	1.830	7.364	7.499	9.857	16.855	6.661	13.994	64.060
Begues	11	22	36	48	43	27	37	224
Castellbisbal	10	34	57	78	109	72	165	525
Castelldefels	94	245	288	423	695	286	578	2.609
Cerdanyola del Vallès	41	150	215	361	544	361	678	2.350
Cervelló	9	26	48	64	92	54	87	380
Corbera de Llobregat	13	43	65	116	105	71	102	515
Cornellà de Llobregat	35	186	289	518	1.105	749	1.473	4.355
Esplugues de Llobregat	34	150	173	301	417	250	527	1.852
Gavà	48	134	180	295	525	306	638	2.126
Hospitalet de Llobregat, l'	74	459	886	1.410	3.641	2.030	4.787	13.287
Molins de Rei	16	85	129	165	173	125	213	906
Montcada i Reixac	13	67	182	191	470	395	938	2.256
Montgat	12	44	73	86	126	82	92	515
Pallejà	7	31	49	49	85	70	112	403
Palma de Cervelló, la	3	11	18	26	20	13	21	112
Papiol, el	4	11	15	33	33	34	38	168
Prat de Llobregat, el	16	111	218	397	762	452	1.274	3.230
Ripollet	11	76	156	242	498	441	913	2.337
Sant Adrià de Besòs	19	82	179	198	754	408	1.125	2.765
Sant Andreu de la Barca	11	40	116	160	264	192	542	1.325
Sant Boi de Llobregat	27	151	307	468	977	718	1.608	4.256
Sant Climent de Llobregat	2	11	18	37	26	25	32	151
Sant Cugat del Vallès	204	452	377	379	407	204	316	2.339
Sant Feliu de Llobregat	33	116	185	254	369	291	574	1.822
Sant Joan Despí	30	105	141	217	260	216	388	1.357
Sant Just Desvern	37	85	76	103	87	45	65	498
Sant Vicenç dels Horts	10	43	133	143	363	331	560	1.583
Santa Coloma de Cervelló	5	16	36	51	64	52	59	283
Santa Coloma de Gramenet	19	184	404	577	1.835	1.405	2.678	7.102
Tiana	11	33	39	47	45	21	37	233
Torrelles de Llobregat	2	22	28	47	46	38	43	226
Viladecans	35	133	245	453	777	545	1.128	3.316
<b>AMB</b>	<b>2.844</b>	<b>11.333</b>	<b>13.979</b>	<b>19.403</b>	<b>36.499</b>	<b>19.718</b>	<b>41.597</b>	<b>145.373</b>

Àmbits	Direcció i gerència	Professionals	Suport tècnic	Oficines i administració	Comerç i restauració	Indústria construcció i instal.lacions	Ocupacions elementals i altres	Total atur
Barcelona	1.830	7.364	7.499	9.857	16.855	6.661	13.994	64.060
Rest a AMB	1.014	3.969	6.480	9.546	19.644	13.057	27.603	81.313
<b>AMB</b>	<b>2.844</b>	<b>11.333</b>	<b>13.979</b>	<b>19.403</b>	<b>36.499</b>	<b>19.718</b>	<b>41.597</b>	<b>145.373</b>
Rest a Catalunya	2.275	10.748	17.178	23.426	53.179	37.204	82.103	226.113
<b>Catalunya</b>	<b>5.119</b>	<b>22.081</b>	<b>31.157</b>	<b>42.829</b>	<b>89.678</b>	<b>56.922</b>	<b>123.700</b>	<b>371.486</b>

## **2. Municipis metropolitans: fitxes monogràfiques**

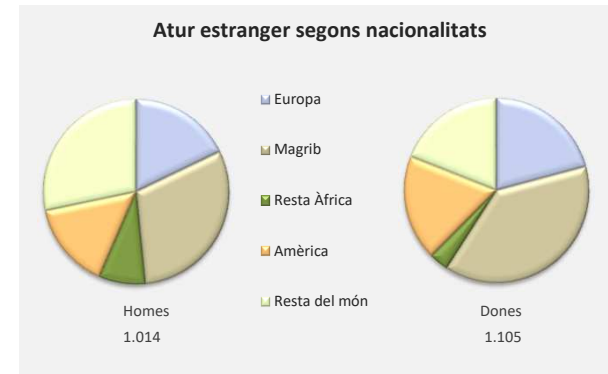
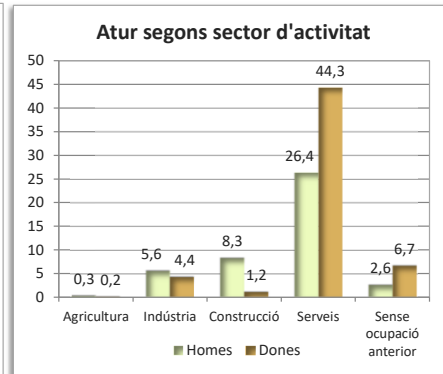
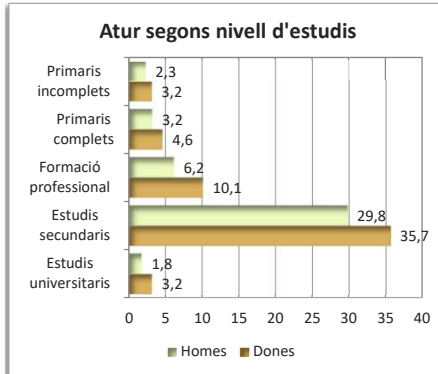
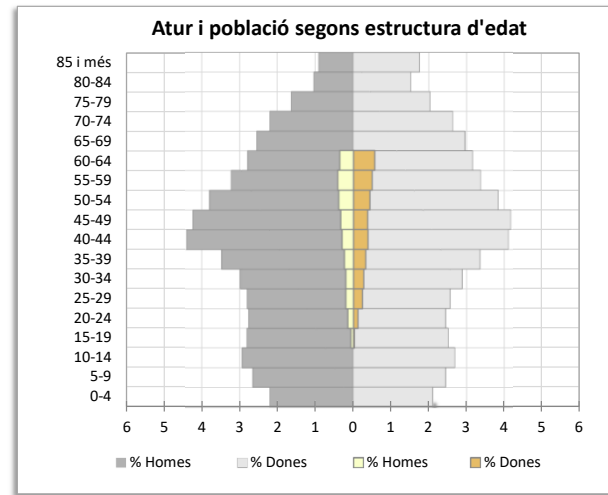
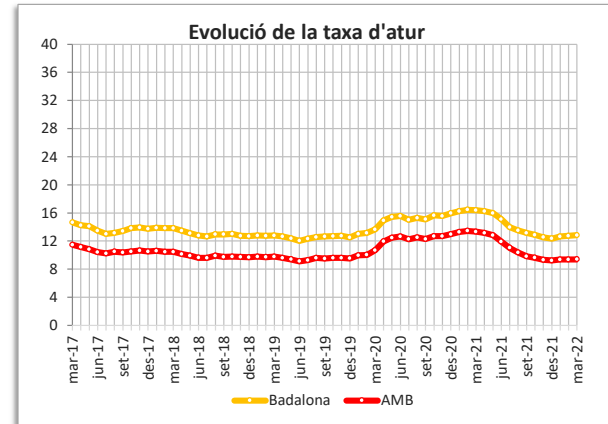
Atur març 2022	Març 2022		Variació tercer trim.		Variació any anterior	
	Atur	%	Absoluta	%	Absoluta	%
<b>Atur total i taxa</b>	<b>145.373</b>	<b>9,40</b>	<b>-5.050</b>	<b>-0,45</b>	<b>-62.054</b>	<b>-3,93</b>
Atur homes i taxa	64.284	8,20	-868	-0,20	-31.016	-3,87
Atur dones i taxa	81.089	10,63	-4.182	-0,73	-31.038	-3,99
<b>Atur estranger total</b>	<b>25.933</b>	<b>17,84</b>	<b>-81</b>	<b>0,55</b>	<b>-20.484</b>	<b>-4,54</b>
Atur estranger homes	12.107	18,83	-89	0,11	-10.431	-4,82
Atur estranger dones	13.826	17,05	8	0,85	-10.053	-4,25
<b>Atur jove total (&lt;20 a 34 anys)</b>	<b>30.859</b>	<b>21,23</b>	<b>114</b>	<b>0,79</b>	<b>-24.223</b>	<b>-5,32</b>
Atur jove homes (<20 a 34 anys)	14.459	22,49	634	1,27	-12.289	-5,58
Atur jove dones (<20 a 34 anys)	16.400	20,22	-520	0,38	-11.934	-5,05
<b>Atur segons nivell d'estudis</b>	<b>145.373</b>	<b>9,40</b>	<b>-5.050</b>	<b>-0,45</b>	<b>-62.054</b>	<b>-3,93</b>
Primaris incomplets	4.426	3,04	2	0,10	-2.099	-0,11
Primaris complets	7.241	4,98	-46	0,14	-3.016	0,04
Formació professional	25.293	17,40	-867	0,01	-8.519	1,10
Estudis secundaris	93.405	64,25	-2.004	0,82	-41.268	-0,68
Estudis universitaris	15.008	10,32	-2.135	-1,08	-7.152	-0,36
<b>Atur segons sector d'activitat</b>	<b>145.373</b>	<b>9,40</b>	<b>-5.050</b>	<b>-0,45</b>	<b>-62.054</b>	<b>-3,93</b>
Agricultura	707	0,49	34	0,04	-280	0,01
Indústria	13.430	9,24	303	0,51	-3.083	1,28
Construcció	10.323	7,10	-669	-0,21	-3.871	0,26
Serveis	112.061	77,09	-5.202	-0,87	-50.649	-1,35
Sense ocupació anterior	8.852	6,09	484	0,53	-4.171	-0,19
<b>Atur segons categoria professional</b>	<b>145.373</b>	<b>9,40</b>	<b>-5.050</b>	<b>-0,45</b>	<b>-62.054</b>	<b>-3,93</b>
Direcció i gerència	2.844	1,96	-234	-0,09	-1.281	-0,03
Professionals	11.333	7,80	-1.592	-0,79	-5.720	-0,42
Suport tècnic	13.979	9,62	-1.107	-0,41	-6.050	-0,04
Oficines i administració	19.403	13,35	-1.564	-0,59	-6.963	0,64
Comerç i restauració	36.499	25,11	-762	0,34	-18.395	-1,35
Indústria, construcció i instal.lació	19.718	13,56	-220	0,31	-6.918	0,72
Ocupacions elementals i altres	41.597	28,61	429	1,24	-16.727	0,49

● variació desfavorable ● variació favorable ● sense variació



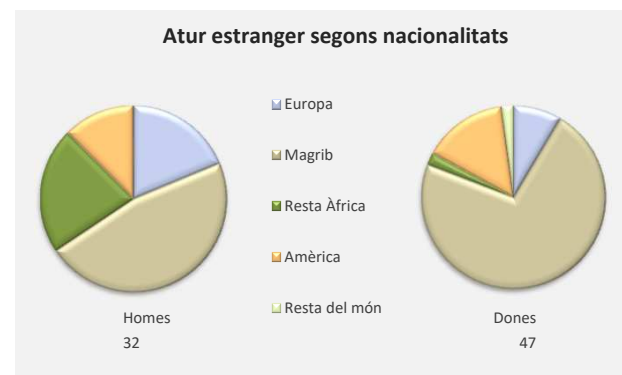
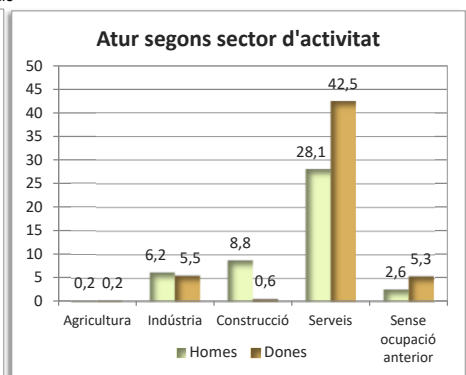
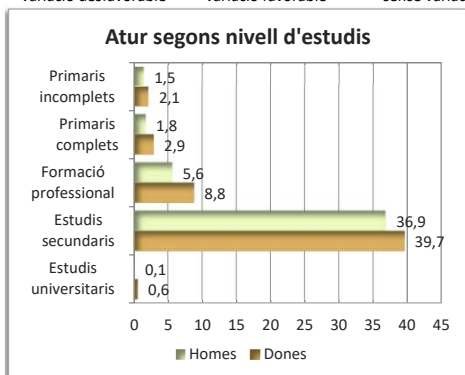
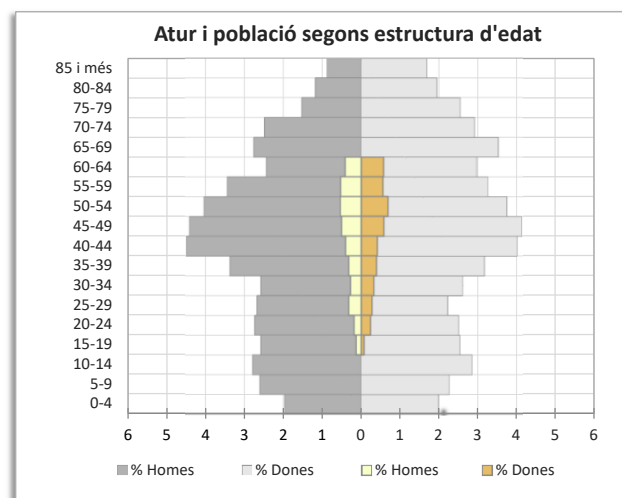
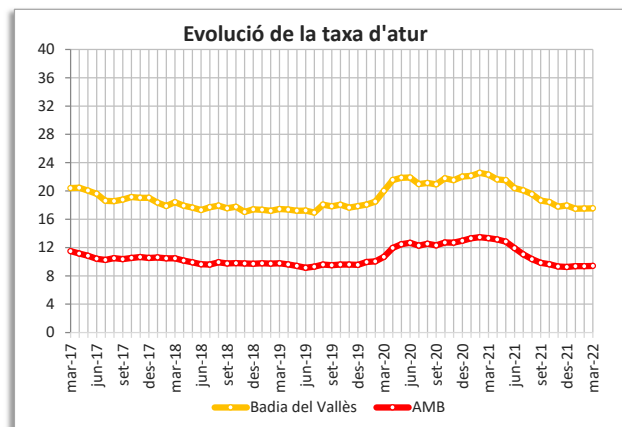
Atur març 2022	Març 2022		Variació tercer trim.		Variació any anterior	
	Atur	%	Absoluta	%	Absoluta	%
<b>Atur total i taxa</b>	<b>13.302</b>	<b>12,85</b>	<b>-211</b>	<b>-0,30</b>	<b>-3.804</b>	<b>-3,56</b>
Atur homes i taxa	5.756	10,65	36	-0,01	-1.951	-3,55
Atur dones i taxa	7.546	15,27	-247	-0,61	-1.853	-3,56
<b>Atur estranger total</b>	<b>2.119</b>	<b>15,93</b>	<b>85</b>	<b>0,88</b>	<b>-1.025</b>	<b>-2,45</b>
Atur estranger homes	1.014	17,62	40	0,59	-563	-2,84
Atur estranger dones	1.105	14,64	45	1,04	-462	-2,03
<b>Atur jove total (&lt;20 a 34 anys)</b>	<b>2.952</b>	<b>22,19</b>	<b>61</b>	<b>0,80</b>	<b>-1.456</b>	<b>-3,58</b>
Atur jove homes (<20 a 34 anys)	1.358	23,59	126	2,05	-751	-3,77
Atur jove dones (<20 a 34 anys)	1.594	21,12	-65	-0,17	-705	-3,34
<b>Atur segons nivell d'estudis</b>	<b>13.302</b>	<b>12,85</b>	<b>-211</b>	<b>-0,30</b>	<b>-3.804</b>	<b>-3,56</b>
Primaris incomplets	727	5,47	19	0,23	-238	-0,17
Primaris complets	1.037	7,80	-33	-0,12	-268	0,17
Formació professional	2.166	16,28	-37	-0,02	-452	0,98
Estudis secundaris	8.716	65,52	-61	0,57	-2.660	-0,98
Estudis universitaris	656	4,93	-99	-0,66	-186	0,01
<b>Atur segons sector d'activitat econòmica</b>	<b>13.302</b>	<b>12,85</b>	<b>-211</b>	<b>-0,30</b>	<b>-3.804</b>	<b>-3,56</b>
Agricultura	63	0,47	15	0,11	-3	0,08
Indústria	1.325	9,96	1	0,16	-278	0,59
Construcció	1.263	9,49	-34	-0,11	-323	0,22
Serveis	9.408	70,73	-277	-0,94	-2.843	-0,89
Sense ocupació anterior	1.243	9,34	84	0,76	-357	-0,01
<b>Atur segons categoria professional</b>	<b>13.302</b>	<b>12,85</b>	<b>-211</b>	<b>-0,30</b>	<b>-3.804</b>	<b>-3,56</b>
Direcció i gerència	101	0,76	-17	-0,11	-34	-0,03
Professionals	526	3,95	-70	-0,46	-158	-0,05
Suport tècnic	919	6,91	-29	-0,11	-229	0,20
Oficines i administració	1.339	10,07	-71	-0,36	-309	0,44
Comerç i restauració	3.308	24,87	-14	0,29	-1.089	-0,83
Indústria, construcció i instal·lació	2.192	16,48	-83	-0,36	-597	0,18
Ocupacions elementals i altres	4.917	36,96	73	1,11	-1.388	0,10

● variació desfavorable ● variació favorable ● sense variació



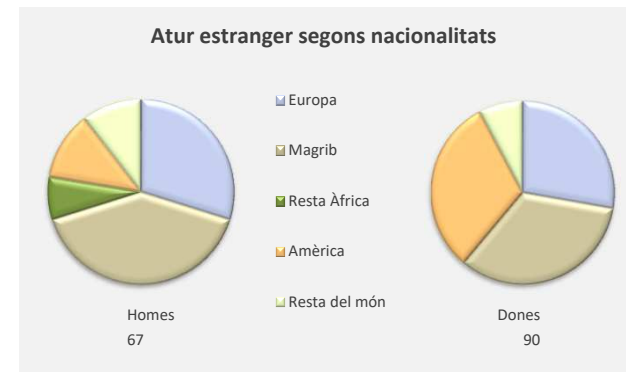
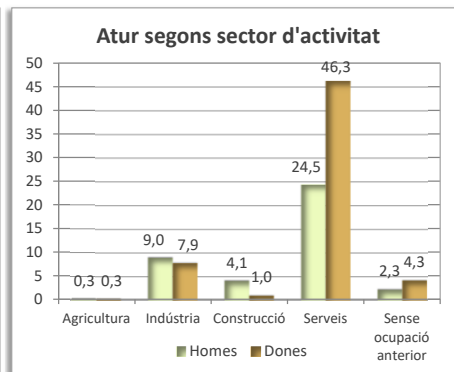
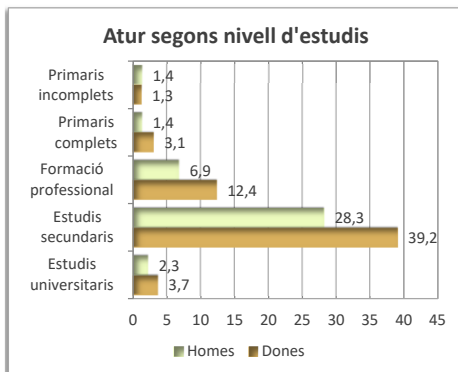
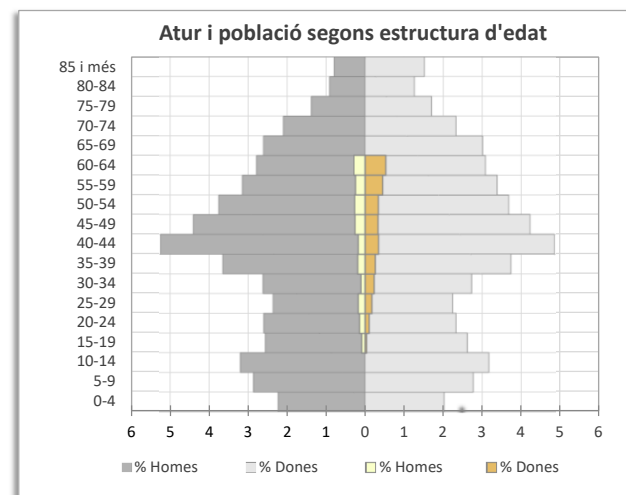
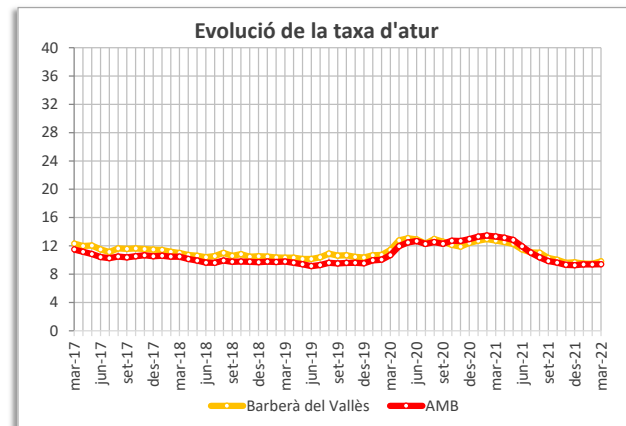
Atur març 2022	Març 2022		Variació tercer trim.		Variació any anterior	
	Atur	%	Absoluta	%	Absoluta	%
<b>Atur total i taxa</b>	<b>1.029</b>	<b>17,54</b>	<b>-63</b>	<b>-1,12</b>	<b>-321</b>	<b>-4,76</b>
Atur homes i taxa	472	15,30	-22	-0,76	-157	-4,69
Atur dones i taxa	557	20,02	-41	-1,50	-164	-4,79
<b>Atur estranger total</b>	<b>79</b>	<b>7,68</b>	<b>0</b>	<b>0,45</b>	<b>-31</b>	<b>-0,47</b>
Atur estranger homes	32	6,78	7	1,72	-2	1,37
Atur estranger dones	47	8,44	-7	-0,59	-29	-2,10
<b>Atur jove total (&lt;20 a 34 anys)</b>	<b>245</b>	<b>23,81</b>	<b>-10</b>	<b>0,46</b>	<b>-137</b>	<b>-4,49</b>
Atur jove homes (<20 a 34 anys)	119	25,21	-9	-0,70	-76	-5,79
Atur jove dones (<20 a 34 anys)	126	22,62	-1	1,38	-61	-3,32
<b>Atur segons nivell d'estudis</b>	<b>1.029</b>	<b>17,54</b>	<b>-63</b>	<b>-1,12</b>	<b>-321</b>	<b>-4,76</b>
Primaris incomplets	37	3,60	-1	0,12	-10	0,12
Primaris complets	48	4,66	-1	0,17	-4	0,81
Formació professional	149	14,48	-8	0,10	-45	0,11
Estudis secundaris	788	76,58	-46	0,21	-246	-0,01
Estudis universitaris	7	0,68	-7	-0,60	-16	-1,02
<b>Atur segons sector d'activitat econòmica</b>	<b>1.029</b>	<b>17,54</b>	<b>-63</b>	<b>-1,12</b>	<b>-321</b>	<b>-4,76</b>
Agricultura	4	0,39	0	0,02	-2	-0,05
Indústria	121	11,76	-15	-0,69	-35	0,20
Construcció	96	9,33	-7	-0,10	-28	0,14
Serveis	726	70,55	-38	0,59	-211	1,14
Sense ocupació anterior	82	7,97	-3	0,19	-45	-1,44
<b>Atur segons categoria professional</b>	<b>1.029</b>	<b>17,54</b>	<b>-63</b>	<b>-1,12</b>	<b>-321</b>	<b>-4,76</b>
Direcció i gerència	0	0,00	0	0,00	-3	-0,22
Professionals	15	1,46	-3	-0,19	-19	-1,06
Suport tècnic	54	5,25	-11	-0,70	-27	-0,75
Oficines i administració	80	7,77	-16	-1,02	-16	0,66
Comerç i restauració	231	22,45	-3	1,02	-70	0,15
Indústria, construcció i instal·lació	229	22,25	-27	-1,19	-72	-0,05
Ocupacions elementals i altres	420	40,82	-3	2,08	-114	1,26

● variació desfavorable ● variació favorable ● sense variació



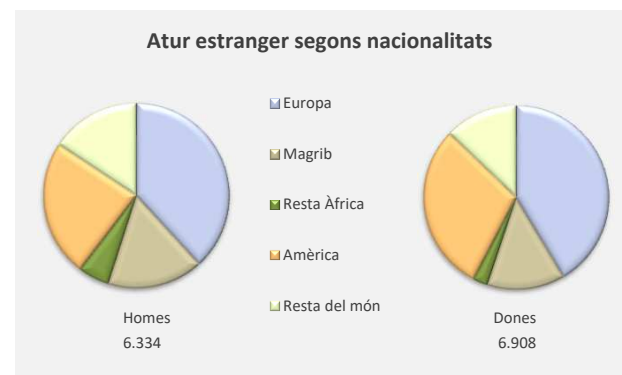
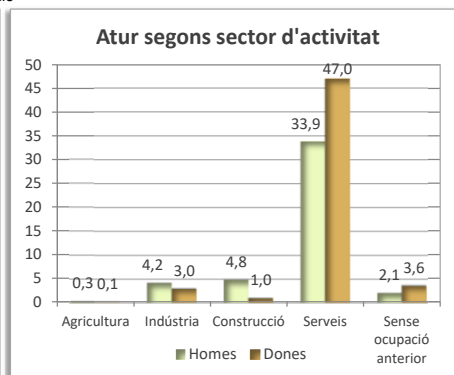
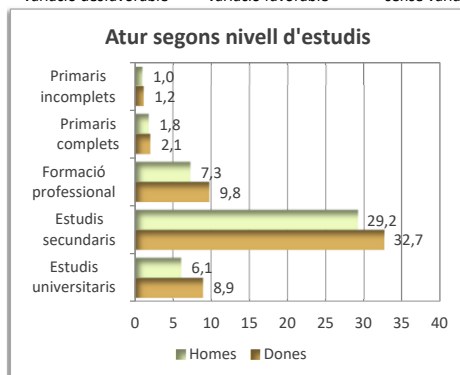
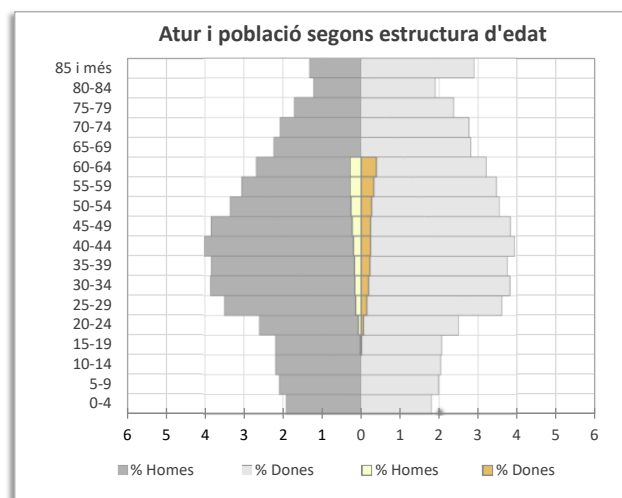
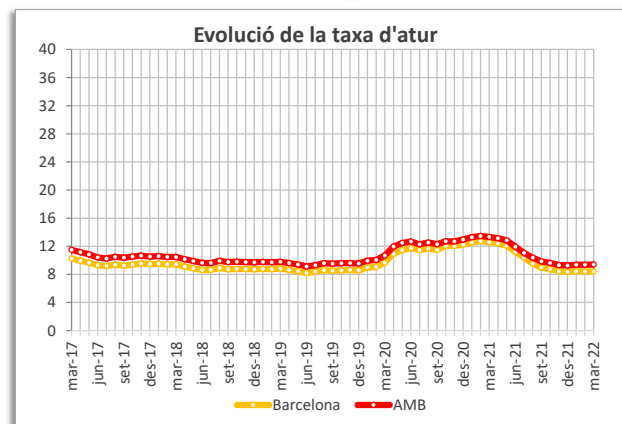
Atur març 2022	Març 2022		Variació tercer trim.		Variació any anterior	
	Atur	%	Absoluta	%	Absoluta	%
<b>Atur total i taxa</b>	<b>1.576</b>	<b>9,81</b>	<b>-66</b>	<b>-0,47</b>	<b>-470</b>	<b>-2,92</b>
Atur homes i taxa	634	7,73	-12	-0,14	-212	-2,55
Atur dones i taxa	942	12,00	-54	-0,84	-258	-3,33
<b>Atur estranger total</b>	<b>157</b>	<b>9,96</b>	<b>18</b>	<b>1,49</b>	<b>-96</b>	<b>-2,41</b>
Atur estranger homes	67	10,57	15	2,52	-38	-1,84
Atur estranger dones	90	9,55	3	0,82	-58	-2,78
<b>Atur jove total (&lt;20 a 34 anys)</b>	<b>355</b>	<b>22,53</b>	<b>13</b>	<b>1,70</b>	<b>-180</b>	<b>-3,62</b>
Atur jove homes (<20 a 34 anys)	167	26,34	10	2,04	-97	-4,87
Atur jove dones (<20 a 34 anys)	188	19,96	3	1,39	-83	-2,62
<b>Atur segons nivell d'estudis</b>	<b>1.576</b>	<b>9,81</b>	<b>-66</b>	<b>-0,47</b>	<b>-470</b>	<b>-2,92</b>
Primaris incomplets	43	2,73	-4	-0,13	-15	-0,10
Primaris complets	71	4,51	5	0,49	-10	0,55
Formació professional	304	19,29	-12	0,05	-63	1,35
Estudis secundaris	1.063	67,45	-42	0,15	-366	-2,39
Estudis universitaris	95	6,03	-13	-0,55	-16	0,60
<b>Atur segons sector d'activitat econòmica</b>	<b>1.576</b>	<b>9,81</b>	<b>-66</b>	<b>-0,47</b>	<b>-470</b>	<b>-2,92</b>
Agricultura	10	0,63	5	0,33	-2	0,04
Indústria	266	16,88	1	0,74	-40	1,92
Construcció	81	5,14	-10	-0,40	-41	-0,82
Serveis	1.116	70,81	-67	-1,24	-350	-0,84
Sense ocupació anterior	103	6,54	5	0,57	-37	-0,30
<b>Atur segons categoria professional</b>	<b>1.576</b>	<b>9,81</b>	<b>-66</b>	<b>-0,47</b>	<b>-470</b>	<b>-2,92</b>
Direcció i gerència	17	1,08	1	0,11	-3	0,10
Professionals	70	4,44	-12	-0,55	-7	0,68
Suport tècnic	146	9,26	-10	-0,24	-36	0,36
Oficines i administració	190	12,06	-27	-1,16	-64	-0,35
Comerç i restauració	388	24,62	14	1,84	-112	0,18
Indústria, construcció i instal·lació	327	20,75	-16	-0,14	-86	0,56
Ocupacions elementals i altres	438	27,79	-16	0,14	-162	-1,54

● variació desfavorable ● variació favorable ● sense variació



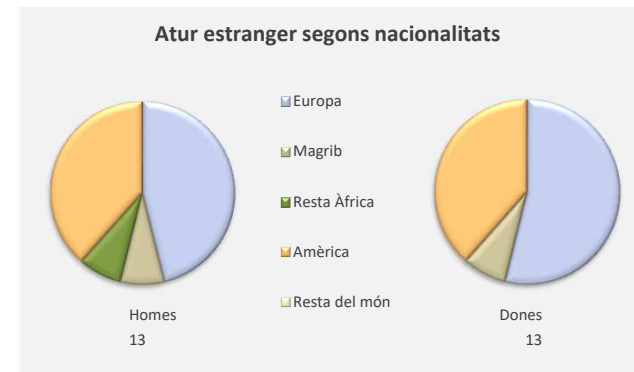
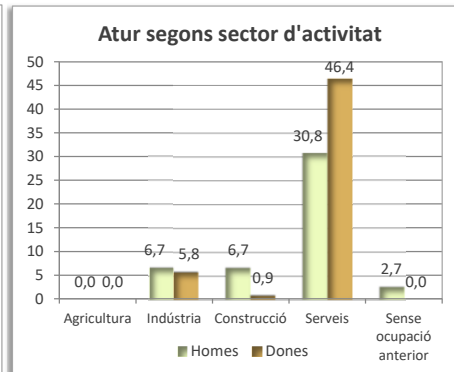
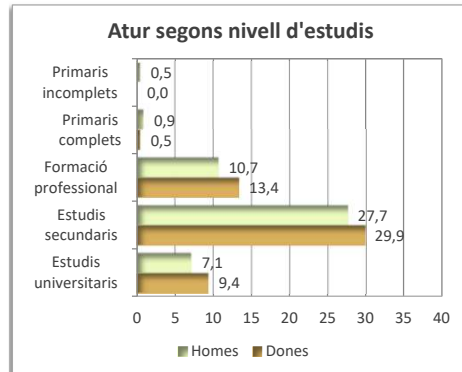
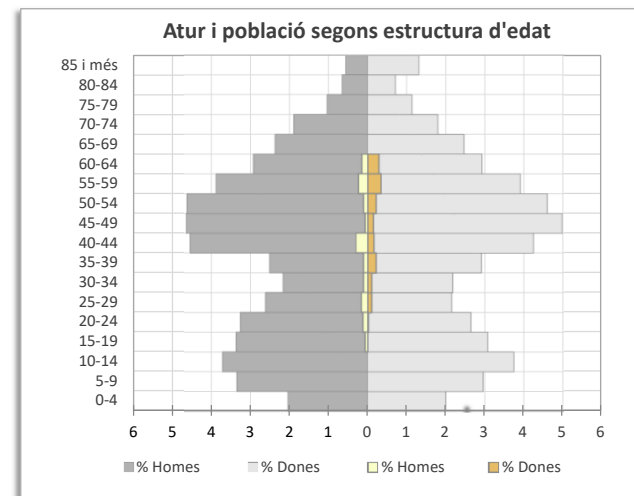
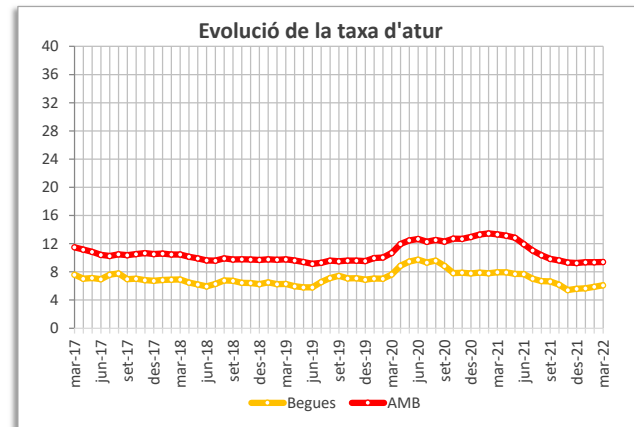
Atur març 2022	Març 2022		Variació tercer trim.		Variació any anterior	
	Atur	%	Absoluta	%	Absoluta	%
<b>Atur total i taxa</b>	<b>64.060</b>	<b>8,41</b>	<b>-3.148</b>	<b>-0,55</b>	<b>-32.324</b>	<b>-4,17</b>
Atur homes i taxa	29.077	7,64	-808	-0,31	-16.450	-4,24
Atur dones i taxa	34.983	9,18	-2.340	-0,79	-15.874	-4,11
<b>Atur estranger total</b>	<b>13.242</b>	<b>20,67</b>	<b>-268</b>	<b>0,57</b>	<b>-12.039</b>	<b>-5,56</b>
Atur estranger homes	6.334	21,78	-118	0,19	-6.202	-5,76
Atur estranger dones	6.908	19,75	-150	0,84	-5.837	-5,31
<b>Atur jove total (&lt;20 a 34 anys)</b>	<b>13.456</b>	<b>21,01</b>	<b>-168</b>	<b>0,74</b>	<b>-12.720</b>	<b>-6,15</b>
Atur jove homes (<20 a 34 anys)	6.374	21,92	231	1,36	-6.407	-6,15
Atur jove dones (<20 a 34 anys)	7.082	20,24	-399	0,20	-6.313	-6,10
<b>Atur segons nivell d'estudis</b>	<b>64.060</b>	<b>8,41</b>	<b>-3.148</b>	<b>-0,55</b>	<b>-32.324</b>	<b>-4,17</b>
Primaris incomplets	1.411	2,20	56	0,18	-711	0,00
Primaris complets	2.492	3,89	-7	0,17	-1.278	-0,02
Formació professional	10.926	17,06	-659	-0,18	-4.412	-1,15
Estudis secundaris	39.609	61,83	-1.102	1,26	-20.735	-0,78
Estudis universitaris	9.622	15,02	-1.436	-1,43	-5.188	-0,35
<b>Atur segons sector d'activitat econòmica</b>	<b>64.060</b>	<b>8,41</b>	<b>-3.148</b>	<b>-0,55</b>	<b>-32.324</b>	<b>-4,17</b>
Agricultura	287	0,45	9	0,04	-150	0,00
Indústria	4.576	7,14	-81	0,21	-1.398	0,94
Construcció	3.717	5,80	-234	-0,08	-1.597	0,29
Serveis	51.850	80,94	-3.149	-0,89	-27.441	-1,33
Sense ocupació anterior	3.630	5,67	307	0,73	-1.738	0,10
<b>Atur segons categoria professional</b>	<b>64.060</b>	<b>8,41</b>	<b>-3.148</b>	<b>-0,55</b>	<b>-32.324</b>	<b>-4,17</b>
Direcció i gerència	1.830	2,86	-177	-0,13	-954	-0,03
Professionals	7.364	11,50	-992	-0,93	-4.115	-0,41
Suport tècnic	7.499	11,71	-712	-0,51	-3.715	0,08
Oficines i administració	9.857	15,39	-926	-0,65	-4.081	0,93
Comerç i restauració	16.855	26,31	-489	0,50	-10.335	-1,90
Indústria, construcció i instal·lació	6.661	10,40	-5	0,48	-2.639	0,75
Ocupacions elementals i altres	13.994	21,85	153	1,26	-6.485	0,60

● variació desfavorable ● variació favorable ● sense variació



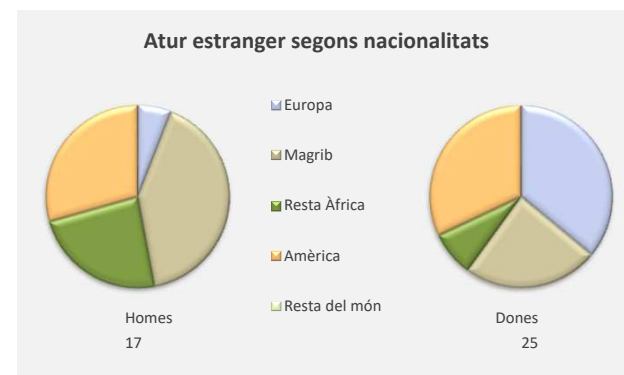
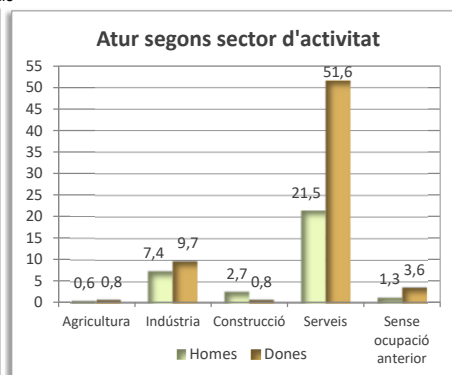
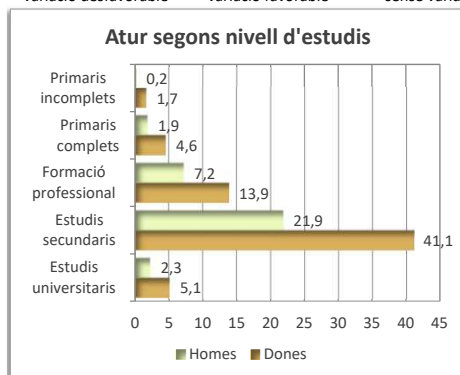
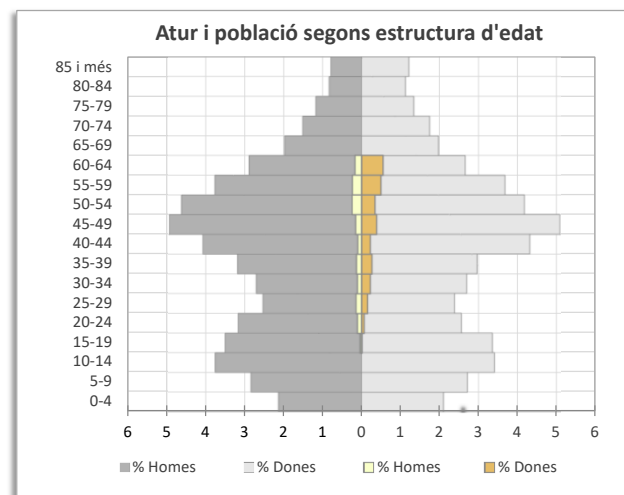
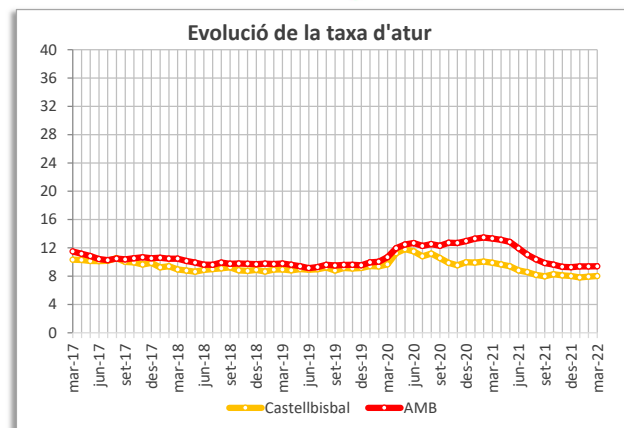
Atur març 2022	Març 2022		Variació tercer trim.		Variació any anterior	
	Atur	%	Absoluta	%	Absoluta	%
<b>Atur total i taxa</b>	<b>224</b>	<b>6,10</b>	<b>-13</b>	<b>-0,55</b>	<b>-63</b>	<b>-1,86</b>
Atur homes i taxa	105	5,54	4	0,07	-28	-1,60
Atur dones i taxa	119	6,69	-17	-1,22	-35	-2,12
<b>Atur estranger total</b>	<b>26</b>	<b>11,61</b>	<b>4</b>	<b>2,33</b>	<b>-1</b>	<b>2,20</b>
Atur estranger homes	13	12,38	1	0,50	2	4,11
Atur estranger dones	13	10,92	3	3,57	-3	0,53
<b>Atur jove total (&lt;20 a 34 anys)</b>	<b>52</b>	<b>23,21</b>	<b>-5</b>	<b>-0,84</b>	<b>-27</b>	<b>-4,32</b>
Atur jove homes (<20 a 34 anys)	34	32,38	4	2,68	-16	-5,21
Atur jove dones (<20 a 34 anys)	18	15,13	-9	-4,72	-11	-3,70
<b>Atur segons nivell d'estudis</b>	<b>224</b>	<b>6,10</b>	<b>-13</b>	<b>-0,55</b>	<b>-63</b>	<b>-1,86</b>
Primaris incomplets	1	0,45	-1	-0,39	-1	-0,25
Primaris complets	3	1,34	-1	-0,35	-6	-1,80
Formació professional	54	24,11	1	1,75	-8	2,51
Estudis secundaris	129	57,59	-11	-1,48	-46	-3,39
Estudis universitaris	37	16,52	-1	0,49	-2	2,93
<b>Atur segons sector d'activitat econòmica</b>	<b>224</b>	<b>6,10</b>	<b>-13</b>	<b>-0,55</b>	<b>-63</b>	<b>-1,86</b>
Agricultura	0	0,00	0	0,00	-2	-0,70
Indústria	28	12,50	6	3,22	4	4,14
Construcció	17	7,59	-1	0,00	0	1,67
Serveis	173	77,23	-14	-1,67	-59	-3,61
Sense ocupació anterior	6	2,68	-4	-1,54	-6	-1,50
<b>Atur segons categoria professional</b>	<b>224</b>	<b>6,10</b>	<b>-13</b>	<b>-0,55</b>	<b>-63</b>	<b>-1,86</b>
Direcció i gerència	11	4,91	-1	-0,15	-9	-2,06
Professionals	22	9,82	-1	0,12	-3	1,11
Suport tècnic	36	16,07	-8	-2,50	-18	-2,75
Oficines i administració	48	21,43	0	1,18	4	6,10
Comerç i restauració	43	19,20	-12	-4,01	-19	-2,40
Indústria, construcció i instal·lació	27	12,05	4	2,35	1	2,99
Ocupacions elementals i altres	37	16,52	5	3,02	-19	-2,99

● variació desfavorable ● variació favorable ● sense variació



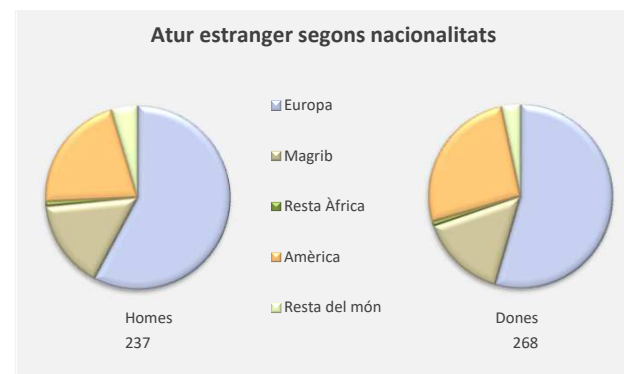
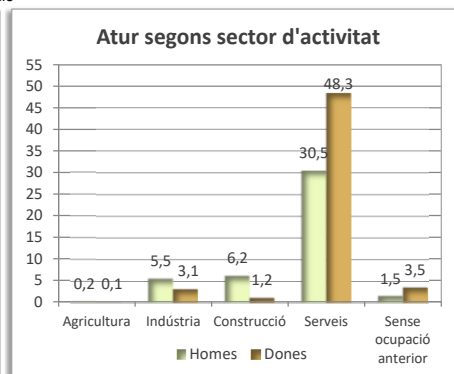
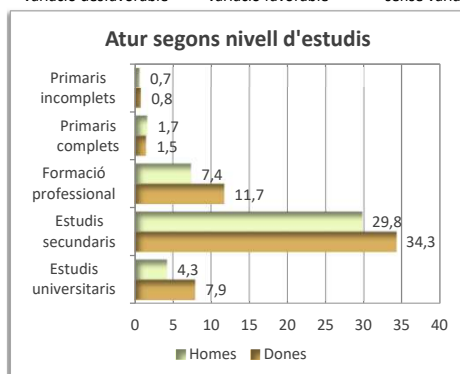
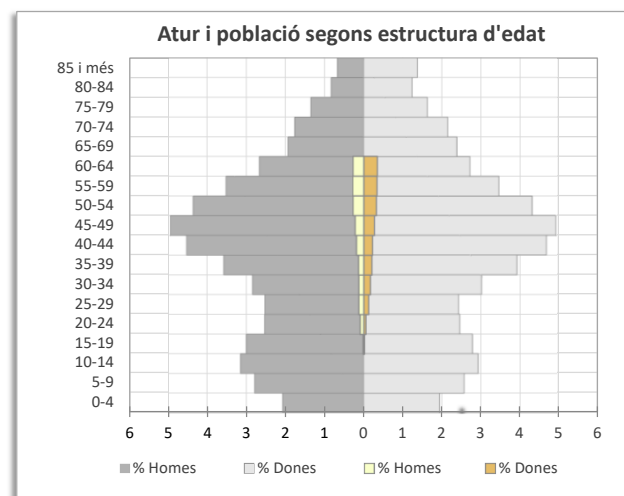
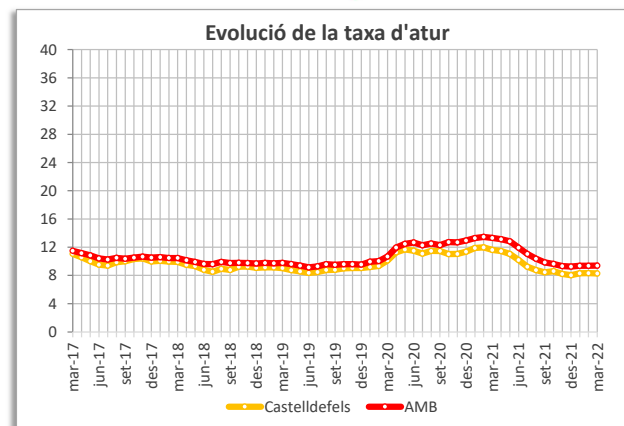
Atur març 2022	Març 2022		Variació tercer trim.		Variació any anterior	
	Atur	%	Absoluta	%	Absoluta	%
<b>Atur total i taxa</b>	<b>525</b>	<b>8,02</b>	<b>12</b>	<b>0,03</b>	<b>-117</b>	<b>-1,88</b>
Atur homes i taxa	176	5,14	8	0,14	-62	-1,86
Atur dones i taxa	349	11,17	4	-0,08	-55	-1,91
<b>Atur estranger total</b>	<b>42</b>	<b>8,00</b>	<b>1</b>	<b>0,01</b>	<b>-26</b>	<b>-2,59</b>
Atur estranger homes	17	9,66	4	1,92	-6	0,00
Atur estranger dones	25	7,16	-3	-0,96	-20	-3,98
<b>Atur jove total (&lt;20 a 34 anys)</b>	<b>109</b>	<b>20,76</b>	<b>6</b>	<b>0,68</b>	<b>-28</b>	<b>-0,58</b>
Atur jove homes (<20 a 34 anys)	49	27,84	-1	-1,92	-20	-1,15
Atur jove dones (<20 a 34 anys)	60	17,19	7	1,83	-8	0,36
<b>Atur segons nivell d'estudis</b>	<b>525</b>	<b>8,02</b>	<b>12</b>	<b>0,03</b>	<b>-117</b>	<b>-1,88</b>
Primaris incomplets	10	1,90	0	-0,05	-8	-0,90
Primaris complets	34	6,48	0	-0,15	-13	-0,84
Formació professional	111	21,14	-1	-0,69	-20	0,74
Estudis secundaris	331	63,05	7	-0,11	-69	0,74
Estudis universitaris	39	7,43	6	1,00	-7	0,26
<b>Atur segons sector d'activitat econòmica</b>	<b>525</b>	<b>8,02</b>	<b>12</b>	<b>0,03</b>	<b>-117</b>	<b>-1,88</b>
Agricultura	7	1,33	0	-0,03	0	0,24
Indústria	90	17,14	-6	-1,57	-18	0,32
Construcció	18	3,43	-4	-0,86	-10	-0,93
Serveis	384	73,14	22	2,57	-83	0,40
Sense ocupació anterior	26	4,95	0	-0,12	-6	-0,03
<b>Atur segons categoria professional</b>	<b>525</b>	<b>8,02</b>	<b>12</b>	<b>0,03</b>	<b>-117</b>	<b>-1,88</b>
Direcció i gerència	10	1,90	4	0,73	0	0,34
Professionals	34	6,48	2	0,24	4	1,81
Suport tècnic	57	10,86	7	1,11	-9	0,58
Oficines i administració	78	14,86	-4	-1,12	-10	1,15
Comerç i restauració	109	20,76	0	-0,49	-20	0,67
Indústria, construcció i instal·lació	72	13,71	-1	-0,52	-28	-1,87
Ocupacions elementals i altres	165	31,43	4	0,05	-54	-2,68

● variació desfavorable ● variació favorable ● sense variació



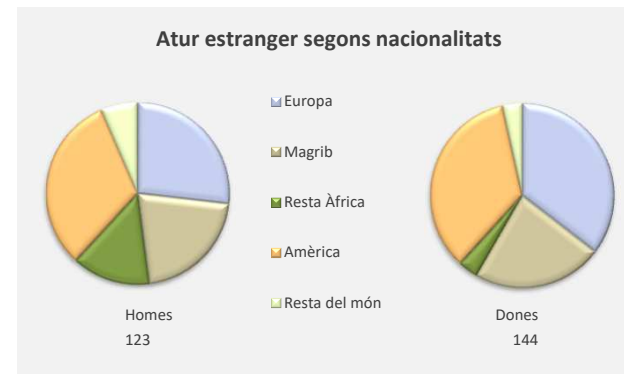
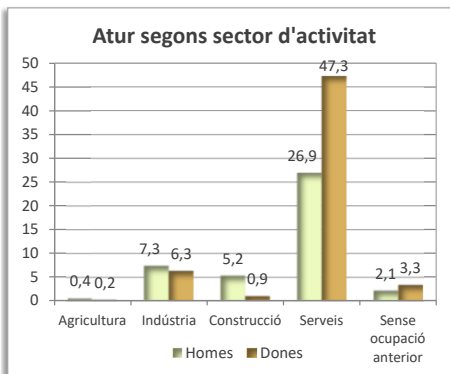
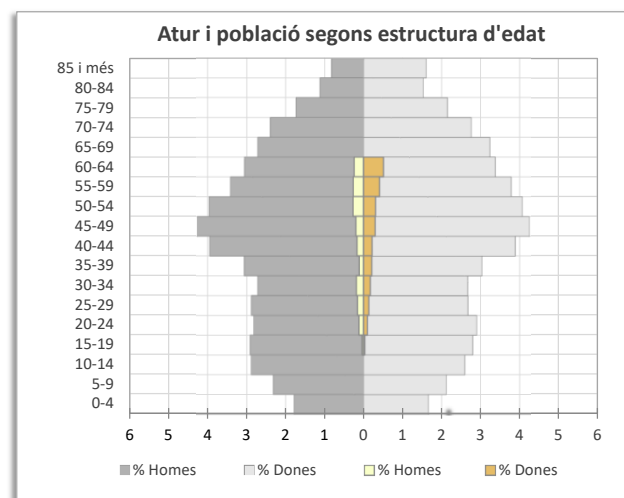
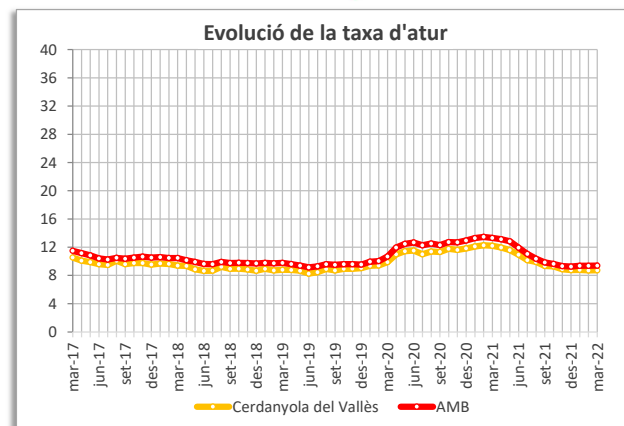
Atur març 2022	Març 2022		Variació tercer trim.		Variació any anterior	
	Atur	%	Absoluta	%	Absoluta	%
<b>Atur total i taxa</b>	<b>2.609</b>	<b>8,28</b>	<b>-31</b>	<b>-0,18</b>	<b>-1.073</b>	<b>-3,33</b>
Atur homes i taxa	1.142	7,07	51	0,29	-505	-3,03
Atur dones i taxa	1.467	9,55	-82	-0,69	-568	-3,67
<b>Atur estranger total</b>	<b>505</b>	<b>19,36</b>	<b>26</b>	<b>1,22</b>	<b>-334</b>	<b>-3,43</b>
Atur estranger homes	237	20,75	31	1,87	-156	-3,11
Atur estranger dones	268	18,27	-5	0,65	-178	-3,65
<b>Atur jove total (&lt;20 a 34 anys)</b>	<b>511</b>	<b>19,59</b>	<b>44</b>	<b>1,90</b>	<b>-349</b>	<b>-3,77</b>
Atur jove homes (<20 a 34 anys)	237	20,75	32	1,96	-178	-4,45
Atur jove dones (<20 a 34 anys)	274	18,68	12	1,77	-171	-3,19
<b>Atur segons nivell d'estudis</b>	<b>2.609</b>	<b>8,28</b>	<b>-31</b>	<b>-0,18</b>	<b>-1.073</b>	<b>-3,33</b>
Primaris incomplets	38	1,46	-9	-0,32	-36	-0,55
Primaris complets	82	3,14	6	0,26	-15	0,51
Formació professional	499	19,13	10	0,61	-131	2,02
Estudis secundaris	1.672	64,09	-8	0,45	-781	-2,53
Estudis universitaris	318	12,19	-30	-0,99	-110	0,57
<b>Atur segons sector d'activitat econòmica</b>	<b>2.609</b>	<b>8,28</b>	<b>-31</b>	<b>-0,18</b>	<b>-1.073</b>	<b>-3,33</b>
Agricultura	6	0,23	-1	-0,04	-3	-0,01
Indústria	225	8,62	25	1,04	-52	1,10
Construcció	191	7,32	1	0,12	-62	0,45
Serveis	2.057	78,84	-71	-1,77	-911	-1,77
Sense ocupació anterior	130	4,98	15	0,62	-45	0,23
<b>Atur segons categoria professional</b>	<b>2.609</b>	<b>8,28</b>	<b>-31</b>	<b>-0,18</b>	<b>-1.073</b>	<b>-3,33</b>
Direcció i gerència	94	3,60	-15	-0,53	-33	0,15
Professionals	245	9,39	-29	-0,99	-73	0,75
Suport tècnic	288	11,04	-11	-0,29	-152	-0,91
Oficines i administració	423	16,21	-41	-1,37	-164	0,27
Comerç i restauració	695	26,64	17	0,96	-324	-1,04
Indústria, construcció i instal·lació	286	10,96	27	1,15	-97	0,56
Ocupacions elementals i altres	578	22,15	21	1,05	-230	0,21

● variació desfavorable ● variació favorable ● sense variació



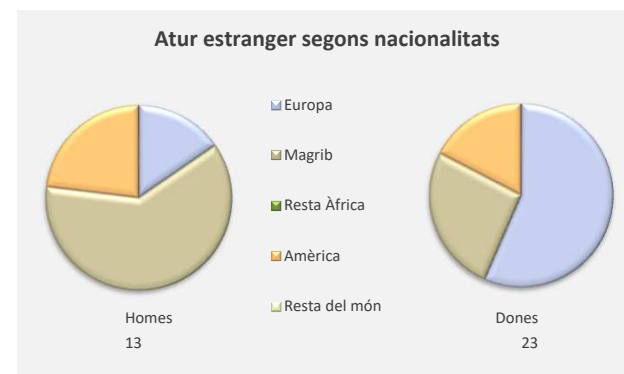
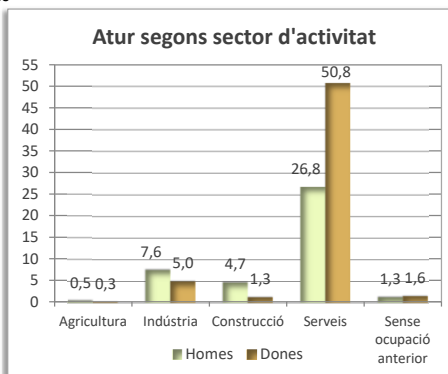
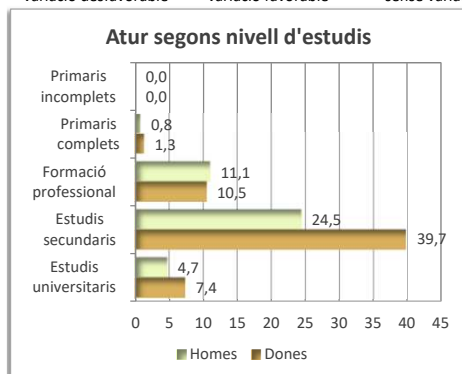
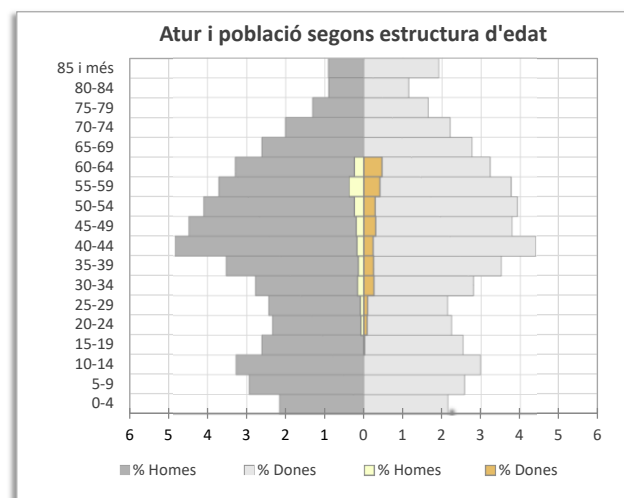
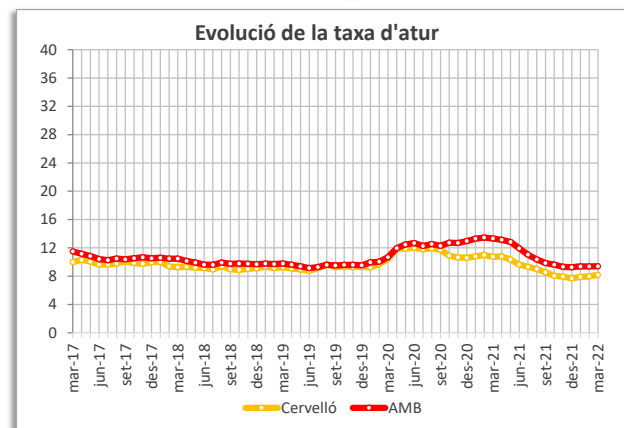
Atur març 2022	Març 2022		Variació tercer trim.		Variació any anterior	
	Atur	%	Absoluta	%	Absoluta	%
<b>Atur total i taxa</b>	<b>2.350</b>	<b>8,73</b>	<b>-137</b>	<b>-0,61</b>	<b>-964</b>	<b>-3,49</b>
Atur homes i taxa	987	7,24	-86	-0,68	-544	-3,85
Atur dones i taxa	1.363	10,25	-51	-0,55	-420	-3,13
<b>Atur estranger total</b>	<b>267</b>	<b>11,36</b>	<b>-2</b>	<b>0,54</b>	<b>-203</b>	<b>-2,82</b>
Atur estranger homes	123	12,46	-2	0,81	-101	-2,17
Atur estranger dones	144	10,56	0	0,38	-102	-3,24
<b>Atur jove total (&lt;20 a 34 anys)</b>	<b>531</b>	<b>22,60</b>	<b>42</b>	<b>2,94</b>	<b>-352</b>	<b>-4,04</b>
Atur jove homes (<20 a 34 anys)	279	28,27	8	3,01	-190	-2,36
Atur jove dones (<20 a 34 anys)	252	18,49	34	3,07	-162	-4,73
<b>Atur segons nivell d'estudis</b>	<b>2.350</b>	<b>8,73</b>	<b>-137</b>	<b>-0,61</b>	<b>-964</b>	<b>-3,49</b>
Primaris incomplets	40	1,70	3	0,21	-22	-0,17
Primaris complets	99	4,21	4	0,39	-19	0,65
Formació professional	457	19,45	-18	0,35	-159	0,86
Estudis secundaris	1.536	65,36	-73	0,66	-640	-0,30
Estudis universitaris	218	9,28	-53	-1,62	-124	-1,04
<b>Atur segons sector d'activitat econòmica</b>	<b>2.350</b>	<b>8,73</b>	<b>-137</b>	<b>-0,61</b>	<b>-964</b>	<b>-3,49</b>
Agricultura	14	0,60	-1	0,00	-3	0,09
Indústria	320	13,62	-1	0,71	-66	1,97
Construcció	145	6,17	-27	-0,75	-50	0,29
Serveis	1.744	74,21	-124	-0,90	-774	-1,77
Sense ocupació anterior	127	5,40	16	0,94	-71	-0,57
<b>Atur segons categoria professional</b>	<b>2.350</b>	<b>8,73</b>	<b>-137</b>	<b>-0,61</b>	<b>-964</b>	<b>-3,49</b>
Direcció i gerència	41	1,74	0	0,09	-26	-0,28
Professionals	150	6,38	-41	-1,30	-81	-0,59
Suport tècnic	215	9,15	-30	-0,70	-80	0,25
Oficines i administració	361	15,36	-38	-0,68	-105	1,30
Comerç i restauració	544	23,15	-32	-0,01	-265	-1,26
Indústria, construcció i instal·lació	361	15,36	-12	0,36	-144	0,12
Ocupacions elementals i altres	678	28,85	16	2,23	-263	0,46

● variació desfavorable ● variació favorable ● sense variació



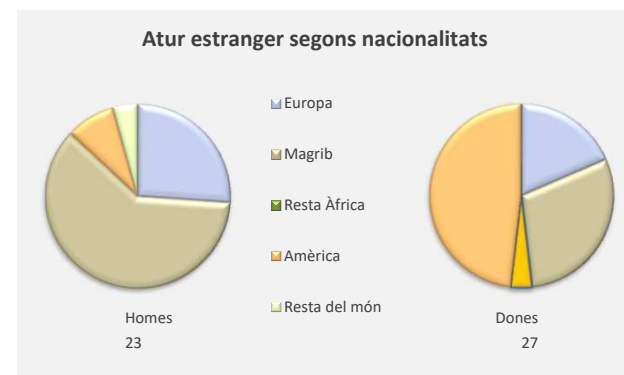
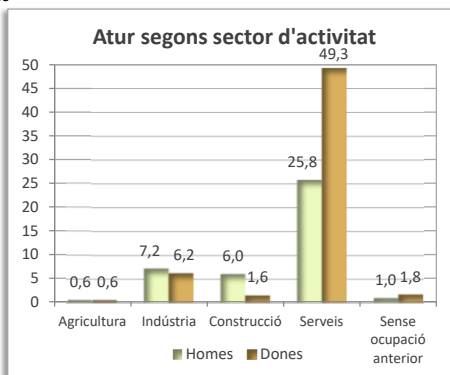
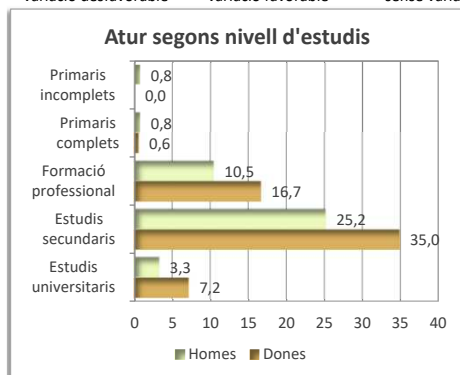
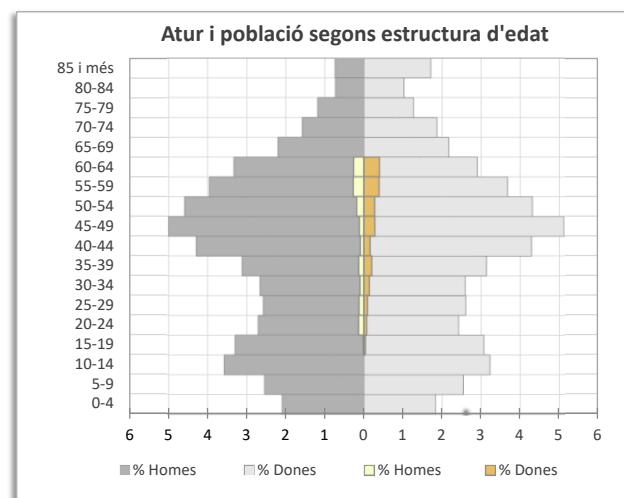
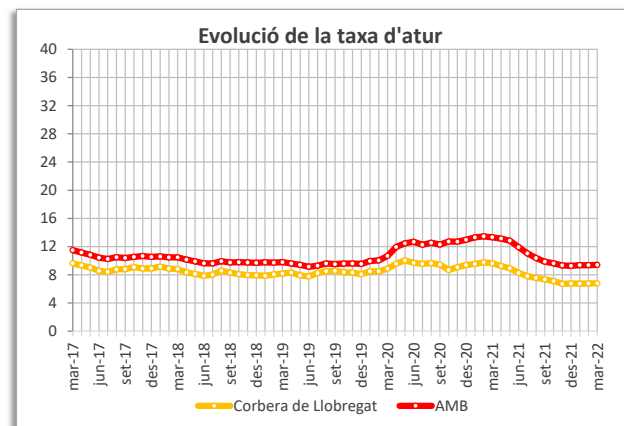
Atur març 2022	Març 2022		Variació tercer trim.		Variació any anterior	
	Atur	%	Absoluta	%	Absoluta	%
<b>Atur total i taxa</b>	<b>380</b>	<b>8,17</b>	<b>-14</b>	<b>-0,38</b>	<b>-118</b>	<b>-2,57</b>
Atur homes i taxa	156	6,34	-14	-0,59	-60	-2,33
Atur dones i taxa	224	10,21	0	-0,17	-58	-2,91
<b>Atur estranger total</b>	<b>36</b>	<b>9,47</b>	<b>1</b>	<b>0,59</b>	<b>-9</b>	<b>0,43</b>
Atur estranger homes	13	8,33	-1	0,09	-10	-2,32
Atur estranger dones	23	10,27	2	0,89	1	2,47
<b>Atur jove total (&lt;20 a 34 anys)</b>	<b>73</b>	<b>19,21</b>	<b>4</b>	<b>1,70</b>	<b>-40</b>	<b>-3,48</b>
Atur jove homes (<20 a 34 anys)	30	19,23	-5	-1,36	-23	-5,31
Atur jove dones (<20 a 34 anys)	43	19,20	9	4,02	-17	-2,08
<b>Atur segons nivell d'estudis</b>	<b>380</b>	<b>8,17</b>	<b>-14</b>	<b>-0,38</b>	<b>-118</b>	<b>-2,57</b>
Primaris incomplets	0	0,00	-1	-0,25	-1	-0,20
Primaris complets	8	2,11	0	0,08	1	0,70
Formació professional	82	21,58	16	4,83	-26	-0,11
Estudis secundaris	244	64,21	-29	-5,08	-88	-2,46
Estudis universitaris	46	12,11	0	0,43	-4	2,07
<b>Atur segons sector d'activitat econòmica</b>	<b>380</b>	<b>8,17</b>	<b>-14</b>	<b>-0,38</b>	<b>-118</b>	<b>-2,57</b>
Agricultura	3	0,79	0	0,03	-1	-0,01
Indústria	48	12,63	-1	0,19	-9	1,18
Construcció	23	6,05	-9	-2,07	-10	-0,58
Serveis	295	77,63	-2	2,25	-95	-0,68
Sense ocupació anterior	11	2,89	-2	-0,41	-3	0,08
<b>Atur segons categoria professional</b>	<b>380</b>	<b>8,17</b>	<b>-14</b>	<b>-0,38</b>	<b>-118</b>	<b>-2,57</b>
Direcció i gerència	9	2,37	-2	-0,42	-6	-0,64
Professionals	26	6,84	-7	-1,54	-16	-1,59
Suport tècnic	48	12,63	7	2,22	-10	0,98
Oficines i administració	64	16,84	-9	-1,69	-19	0,17
Comerç i restauració	92	24,21	10	3,40	-8	4,13
Indústria, construcció i instal·lació	54	14,21	-10	-2,03	-26	-1,85
Ocupacions elementals i altres	87	22,89	-3	0,05	-33	-1,21

● variació desfavorable ● variació favorable ● sense variació



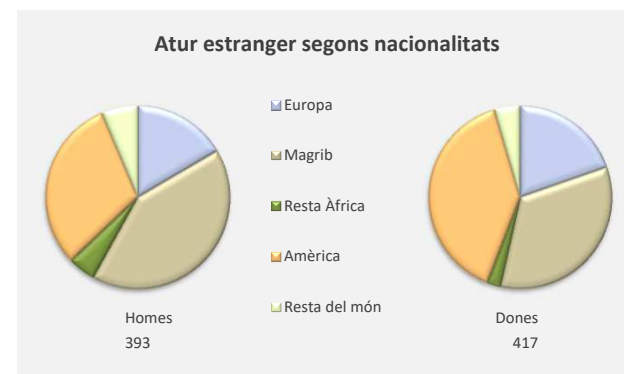
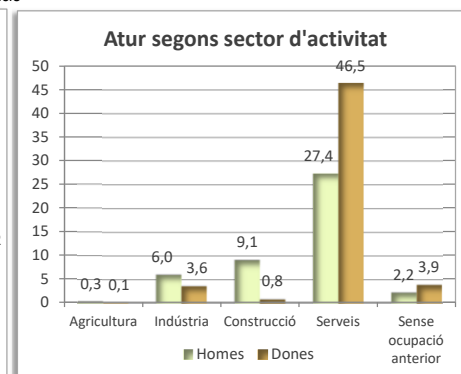
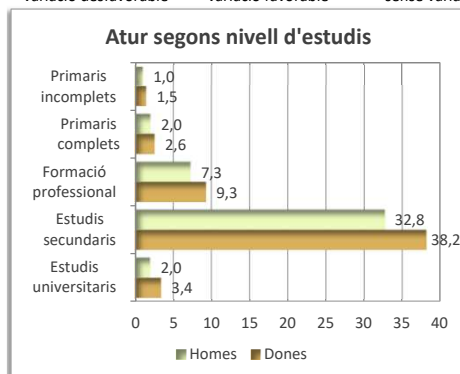
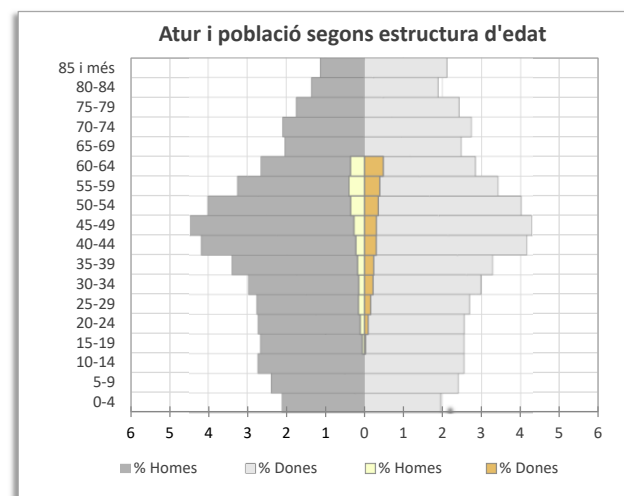
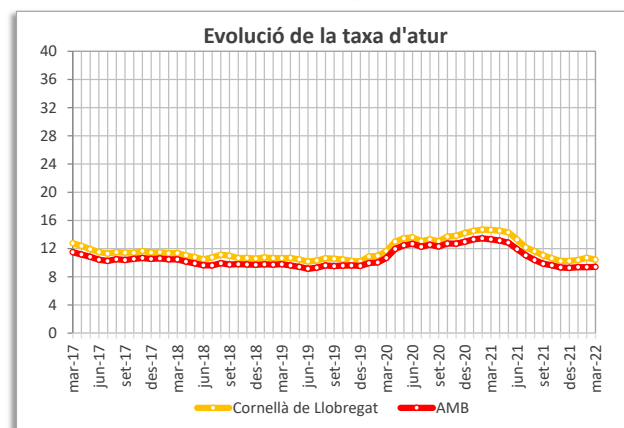
Atur març 2022	Març 2022		Variació tercer trim.		Variació any anterior	
	Atur	%	Absoluta	%	Absoluta	%
<b>Atur total i taxa</b>	<b>515</b>	<b>6,79</b>	<b>-32</b>	<b>-0,56</b>	<b>-208</b>	<b>-2,84</b>
Atur homes i taxa	209	5,26	-19	-0,55	-130	-3,33
Atur dones i taxa	306	8,48	-13	-0,59	-78	-2,32
<b>Atur estranger total</b>	<b>50</b>	<b>9,71</b>	<b>-18</b>	<b>-2,72</b>	<b>-49</b>	<b>-3,98</b>
Atur estranger homes	23	11,00	-12	-4,35	-32	-5,22
Atur estranger dones	27	8,82	-6	-1,52	-17	-2,64
<b>Atur jove total (&lt;20 a 34 anys)</b>	<b>106</b>	<b>20,58</b>	<b>-1</b>	<b>1,02</b>	<b>-67</b>	<b>-3,35</b>
Atur jove homes (<20 a 34 anys)	54	25,84	3	3,47	-40	-1,89
Atur jove dones (<20 a 34 anys)	52	16,99	-4	-0,56	-27	-3,58
<b>Atur segons nivell d'estudis</b>	<b>515</b>	<b>6,79</b>	<b>-32</b>	<b>-0,56</b>	<b>-208</b>	<b>-2,84</b>
Primaris incomplets	4	0,78	2	0,41	2	0,50
Primaris complets	7	1,36	2	0,45	1	0,53
Formació professional	140	27,18	-4	0,85	-55	0,21
Estudis secundaris	310	60,19	-24	-0,87	-138	-1,77
Estudis universitaris	54	10,49	-8	-0,84	-18	0,53
<b>Atur segons sector d'activitat econòmica</b>	<b>515</b>	<b>6,79</b>	<b>-32</b>	<b>-0,56</b>	<b>-208</b>	<b>-2,84</b>
Agricultura	6	1,17	0	0,07	-2	0,06
Indústria	69	13,40	-3	0,24	-2	3,58
Construcció	39	7,57	-8	-1,02	-14	0,24
Serveis	387	75,15	-21	0,56	-180	-3,27
Sense ocupació anterior	14	2,72	0	0,16	-10	-0,60
<b>Atur segons categoria professional</b>	<b>515</b>	<b>6,79</b>	<b>-32</b>	<b>-0,56</b>	<b>-208</b>	<b>-2,84</b>
Direcció i gerència	13	2,52	-3	-0,41	-3	0,31
Professionals	43	8,35	-7	-0,79	-13	0,60
Suport tècnic	65	12,62	5	1,65	-33	-0,93
Oficines i administració	116	22,52	8	2,78	-28	2,60
Comerç i restauració	105	20,39	2	1,56	-45	-0,36
Indústria, construcció i instal·lació	71	13,79	-12	-1,38	-30	-0,18
Ocupacions elementals i altres	102	19,81	-25	-3,41	-56	-2,04

● variació desfavorable ● variació favorable ● sense variació



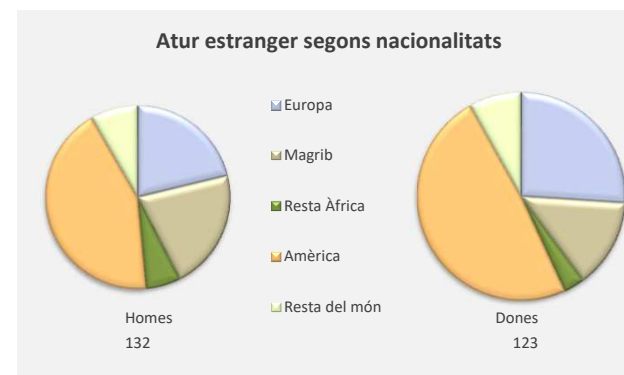
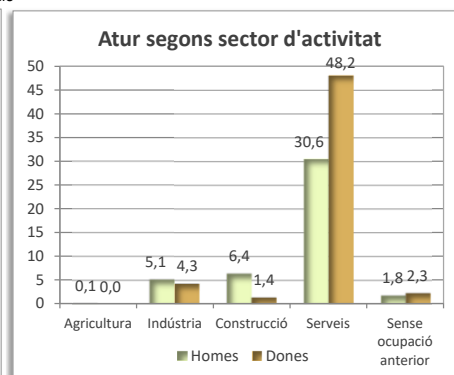
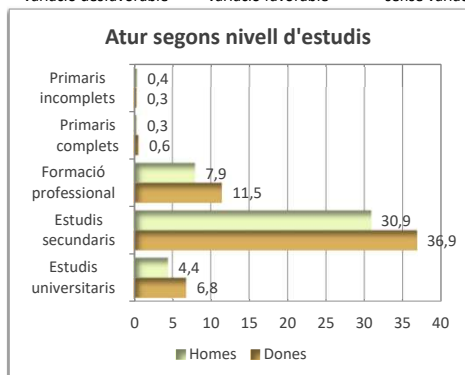
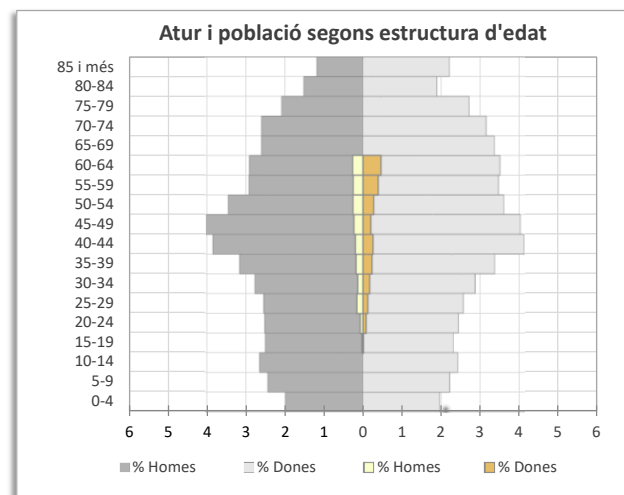
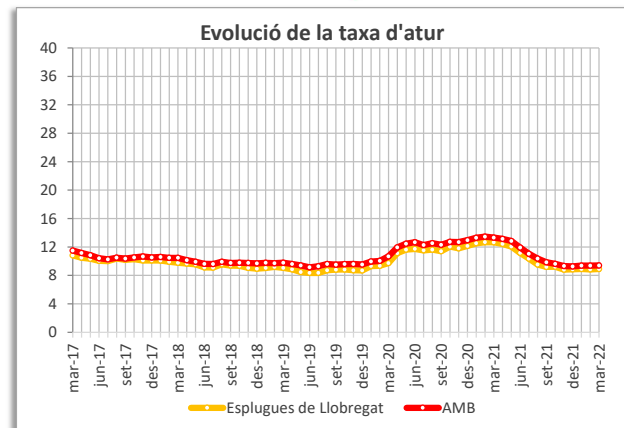
Atur març 2022	Març 2022		Variació tercer trim.		Variació any anterior	
	Atur	%	Absoluta	%	Absoluta	%
<b>Atur total i taxa</b>	<b>4.355</b>	<b>10,43</b>	<b>-190</b>	<b>-0,62</b>	<b>-1.852</b>	<b>-4,22</b>
Atur homes i taxa	1.964	9,16	-58	-0,39	-920	-4,06
Atur dones i taxa	2.391	11,78	-132	-0,86	-932	-4,40
<b>Atur estranger total</b>	<b>810</b>	<b>18,60</b>	<b>5</b>	<b>0,89</b>	<b>-639</b>	<b>-4,74</b>
Atur estranger homes	393	20,01	9	1,02	-322	-4,78
Atur estranger dones	417	17,44	-4	0,75	-317	-4,65
<b>Atur jove total (&lt;20 a 34 anys)</b>	<b>892</b>	<b>20,48</b>	<b>-9</b>	<b>0,66</b>	<b>-733</b>	<b>-5,70</b>
Atur jove homes (<20 a 34 anys)	411	20,93	15	1,35	-367	-6,05
Atur jove dones (<20 a 34 anys)	481	20,12	-24	0,10	-366	-5,37
<b>Atur segons nivell d'estudis</b>	<b>4.355</b>	<b>10,43</b>	<b>-190</b>	<b>-0,62</b>	<b>-1.852</b>	<b>-4,22</b>
Primaris incomplets	108	2,48	-4	0,02	-52	-0,10
Primaris complets	200	4,59	22	0,67	-14	1,14
Formació professional	722	16,58	-37	-0,12	-251	0,90
Estudis secundaris	3.091	70,98	-123	0,26	-1.436	-1,95
Estudis universitaris	234	5,37	-48	-0,83	-99	0,01
<b>Atur segons sector d'activitat econòmica</b>	<b>4.355</b>	<b>10,43</b>	<b>-190</b>	<b>-0,62</b>	<b>-1.852</b>	<b>-4,22</b>
Agricultura	17	0,39	-2	-0,03	-9	-0,03
Indústria	419	9,62	8	0,58	-103	1,21
Construcció	432	9,92	-51	-0,71	-180	0,06
Serveis	3.220	73,94	-146	-0,12	-1.358	0,18
Sense ocupació anterior	267	6,13	1	0,28	-202	-1,43
<b>Atur segons categoria professional</b>	<b>4.355</b>	<b>10,43</b>	<b>-190</b>	<b>-0,62</b>	<b>-1.852</b>	<b>-4,22</b>
Direcció i gerència	35	0,80	-6	-0,10	-9	0,09
Professionals	186	4,27	-44	-0,79	-84	-0,08
Suport tècnic	289	6,64	-33	-0,44	-153	-0,48
Oficines i administració	518	11,89	0	0,49	-141	1,27
Comerç i restauració	1.105	25,37	-30	0,40	-481	-0,18
Indústria, construcció i instal·lació	749	17,20	-55	-0,49	-331	-0,20
Ocupacions elementals i altres	1.473	33,82	-22	0,93	-653	-0,43

● variació desfavorable ● variació favorable ● sense variació



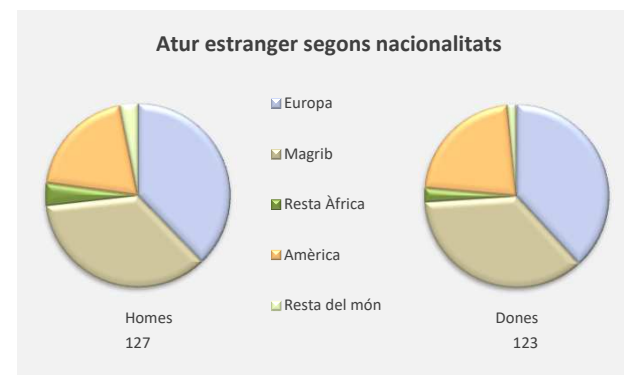
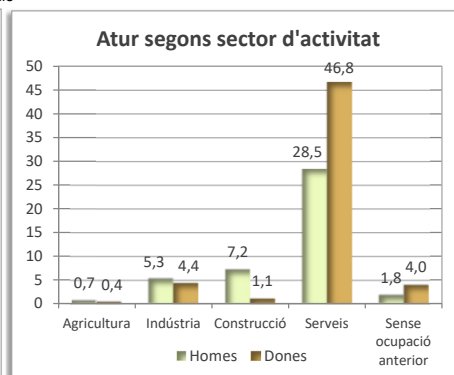
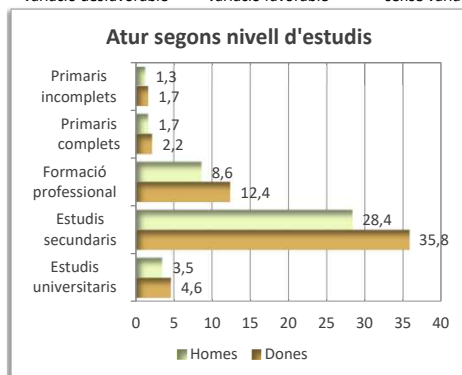
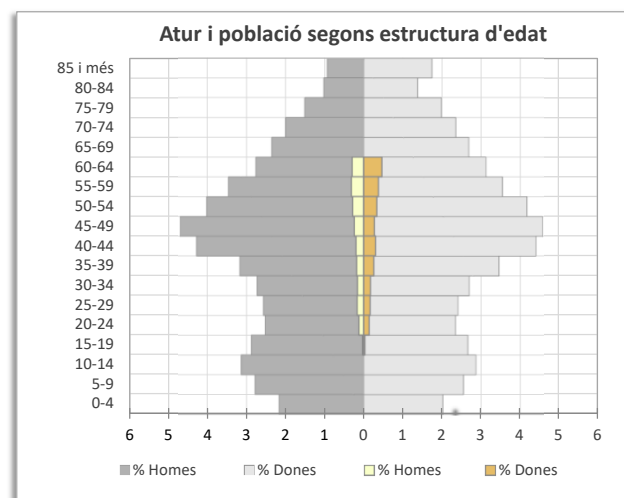
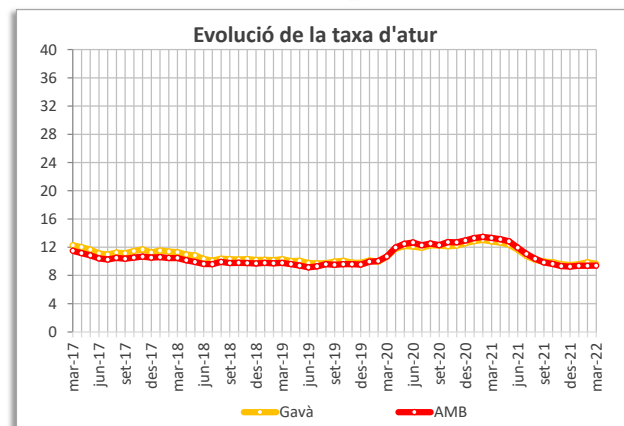
Atur març 2022	Març 2022		Variació tercer trim.		Variació any anterior	
	Atur	%	Absoluta	%	Absoluta	%
<b>Atur total i taxa</b>	<b>1.852</b>	<b>8,91</b>	<b>-37</b>	<b>-0,29</b>	<b>-818</b>	<b>-3,76</b>
Atur homes i taxa	814	7,87	5	-0,03	-386	-3,54
Atur dones i taxa	1.038	9,93	-42	-0,54	-432	-3,98
<b>Atur estranger total</b>	<b>255</b>	<b>13,77</b>	<b>30</b>	<b>1,86</b>	<b>-182</b>	<b>-2,60</b>
Atur estranger homes	132	16,22	15	1,76	-91	-2,36
Atur estranger dones	123	11,85	15	1,85	-91	-2,71
<b>Atur jove total (&lt;20 a 34 anys)</b>	<b>369</b>	<b>19,92</b>	<b>15</b>	<b>1,18</b>	<b>-305</b>	<b>-5,32</b>
Atur jove homes (<20 a 34 anys)	180	22,11	4	0,35	-169	-6,97
Atur jove dones (<20 a 34 anys)	189	18,21	11	1,73	-136	-3,90
<b>Atur segons nivell d'estudis</b>	<b>1.852</b>	<b>8,91</b>	<b>-37</b>	<b>-0,29</b>	<b>-818</b>	<b>-3,76</b>
Primaris incomplets	13	0,70	-1	-0,04	-9	-0,12
Primaris complets	17	0,92	-4	-0,19	-24	-0,62
Formació professional	359	19,38	-11	-0,21	-152	0,24
Estudis secundaris	1.255	67,76	3	1,48	-573	-0,70
Estudis universitaris	208	11,23	-24	-1,05	-60	1,19
<b>Atur segons sector d'activitat econòmica</b>	<b>1.852</b>	<b>8,91</b>	<b>-37</b>	<b>-0,29</b>	<b>-818</b>	<b>-3,76</b>
Agricultura	2	0,11	-2	-0,10	-7	-0,23
Indústria	174	9,40	18	1,14	-43	1,27
Construcció	143	7,72	12	0,79	-40	0,87
Serveis	1.458	78,73	-52	-1,21	-660	-0,60
Sense ocupació anterior	75	4,05	-13	-0,61	-68	-1,31
<b>Atur segons categoria professional</b>	<b>1.852</b>	<b>8,91</b>	<b>-37</b>	<b>-0,29</b>	<b>-818</b>	<b>-3,76</b>
Direcció i gerència	34	1,84	4	0,25	-2	0,49
Professionals	150	8,10	-22	-1,01	-62	0,16
Suport tècnic	173	9,34	-14	-0,56	-83	-0,25
Oficines i administració	301	16,25	17	1,22	-71	2,32
Comerç i restauració	417	22,52	-24	-0,83	-261	-2,87
Indústria, construcció i instal·lació	250	13,50	8	0,69	-91	0,73
Ocupacions elementals i altres	527	28,46	-6	0,24	-248	-0,57

● variació desfavorable ● variació favorable ● sense variació



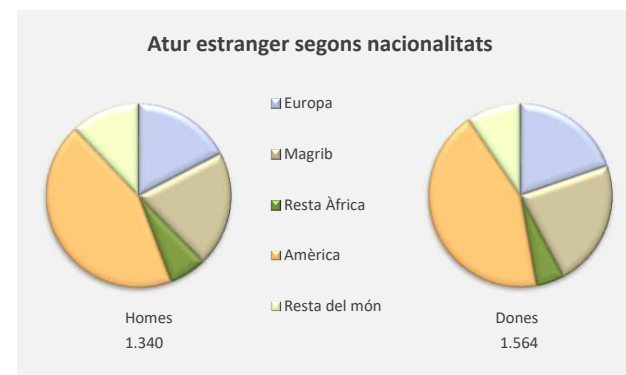
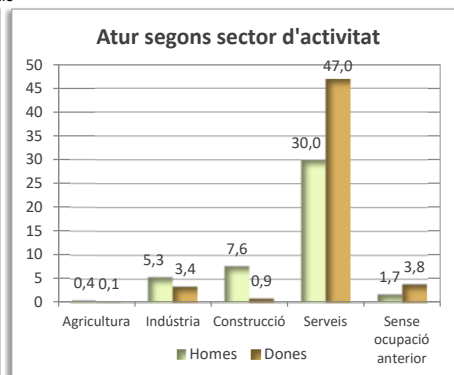
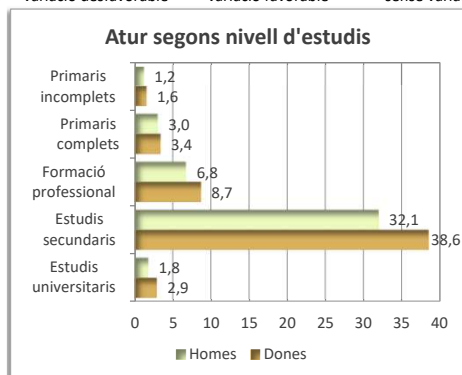
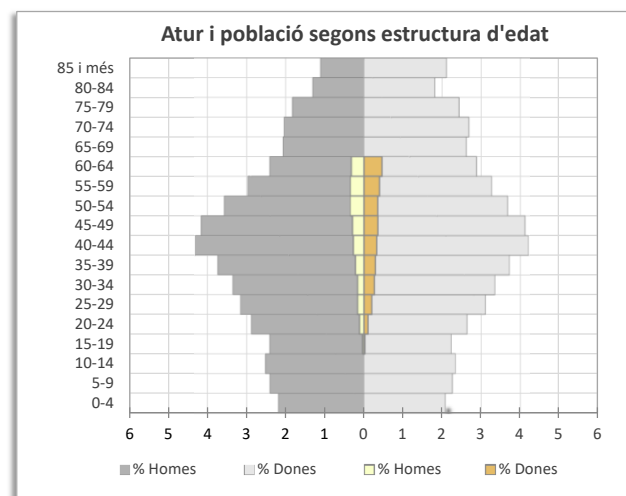
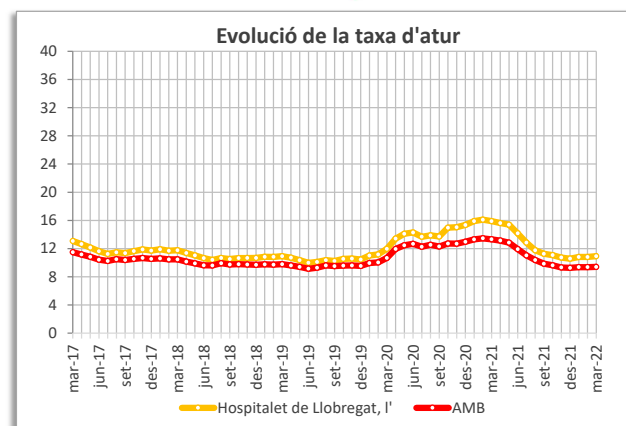
Atur març 2022	Març 2022		Variació tercer trim.		Variació any anterior	
	Atur	%	Absoluta	%	Absoluta	%
<b>Atur total i taxa</b>	<b>2.126</b>	<b>9,64</b>	<b>-63</b>	<b>-0,33</b>	<b>-726</b>	<b>-3,18</b>
Atur homes i taxa	922	8,21	12	0,06	-336	-2,88
Atur dones i taxa	1.204	11,12	-75	-0,72	-390	-3,49
<b>Atur estranger total</b>	<b>250</b>	<b>11,76</b>	<b>3</b>	<b>0,48</b>	<b>-164</b>	<b>-2,76</b>
Atur estranger homes	127	13,77	11	1,02	-59	-1,02
Atur estranger dones	123	10,22	-8	-0,02	-105	-4,08
<b>Atur jove total (&lt;20 a 34 anys)</b>	<b>465</b>	<b>21,87</b>	<b>9</b>	<b>1,04</b>	<b>-297</b>	<b>-4,85</b>
Atur jove homes (<20 a 34 anys)	221	23,97	18	1,66	-169	-7,03
Atur jove dones (<20 a 34 anys)	244	20,27	-9	0,49	-128	-3,07
<b>Atur segons nivell d'estudis</b>	<b>2.126</b>	<b>9,64</b>	<b>-63</b>	<b>-0,33</b>	<b>-726</b>	<b>-3,18</b>
Primaris incomplets	62	2,92	-4	-0,10	-31	-0,34
Primaris complets	81	3,81	-6	-0,16	-29	-0,05
Formació professional	446	20,98	-14	-0,03	-85	2,36
Estudis secundaris	1.365	64,21	-39	0,07	-521	-1,92
Estudis universitaris	172	8,09	0	0,23	-60	-0,04
<b>Atur segons sector d'activitat econòmica</b>	<b>2.126</b>	<b>9,64</b>	<b>-63</b>	<b>-0,33</b>	<b>-726</b>	<b>-3,18</b>
Agricultura	23	1,08	-1	-0,02	-7	0,03
Indústria	205	9,64	-14	-0,36	-40	1,05
Construcció	176	8,28	-9	-0,17	-64	-0,14
Serveis	1.599	75,21	-46	0,06	-563	-0,60
Sense ocupació anterior	123	5,79	7	0,49	-52	-0,35
<b>Atur segons categoria professional</b>	<b>2.126</b>	<b>9,64</b>	<b>-63</b>	<b>-0,33</b>	<b>-726</b>	<b>-3,18</b>
Direcció i gerència	48	2,26	15	0,75	-12	0,16
Professionals	134	6,30	7	0,50	-38	0,27
Suport tècnic	180	8,47	-11	-0,26	-49	0,44
Oficines i administració	295	13,88	-33	-1,10	-104	-0,11
Comerç i restauració	525	24,69	-22	-0,30	-196	-0,59
Indústria, construcció i instal·lació	306	14,39	10	0,87	-59	1,59
Ocupacions elementals i altres	638	30,01	-29	-0,46	-268	-1,76

● variació desfavorable ● variació favorable ● sense variació



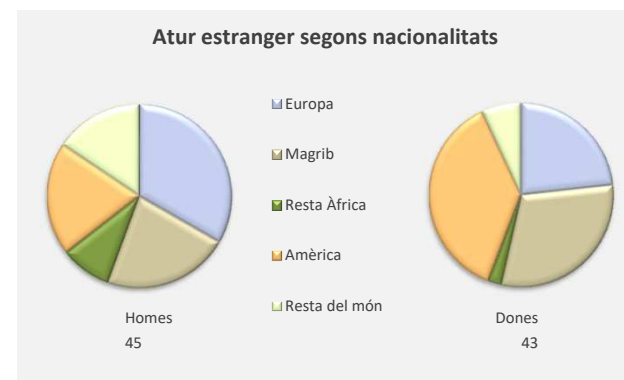
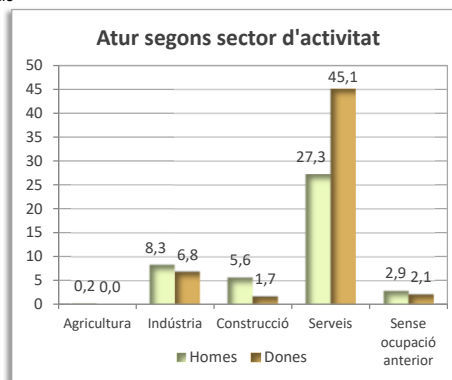
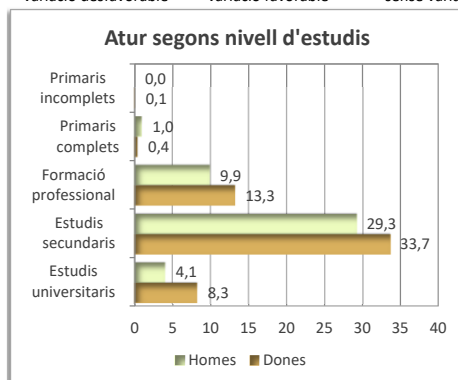
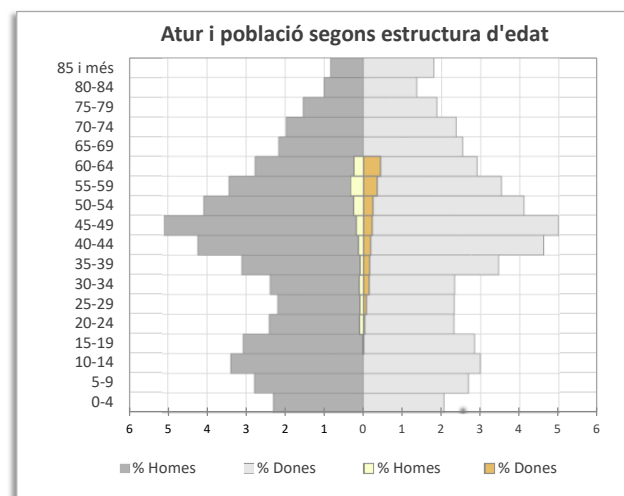
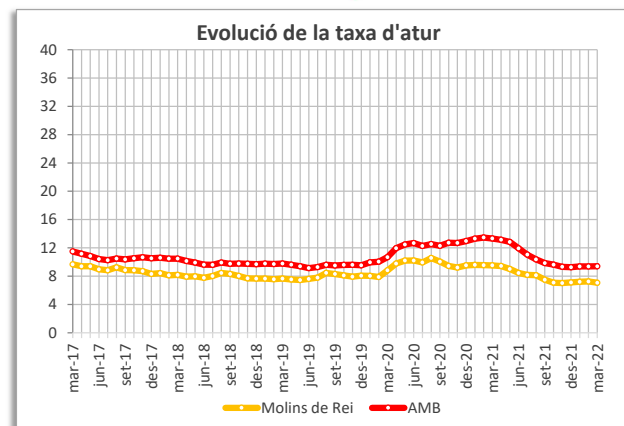
Atur març 2022	Març 2022		Variació tercer trim.		Variació any anterior	
	Atur	%	Absoluta	%	Absoluta	%
<b>Atur total i taxa</b>	<b>13.287</b>	<b>10,92</b>	<b>-258</b>	<b>-0,34</b>	<b>-6.207</b>	<b>-4,99</b>
Atur homes i taxa	5.959	9,63	-88	-0,22	-3.098	-4,89
Atur dones i taxa	7.328	12,25	-170	-0,48	-3.109	-5,10
<b>Atur estranger total</b>	<b>2.904</b>	<b>21,86</b>	<b>52</b>	<b>0,80</b>	<b>-2.310</b>	<b>-4,89</b>
Atur estranger homes	1.340	22,49	-36	-0,27	-1.232	-5,91
Atur estranger dones	1.564	21,34	88	1,65	-1.078	-3,97
<b>Atur jove total (&lt;20 a 34 anys)</b>	<b>2.857</b>	<b>21,50</b>	<b>84</b>	<b>1,03</b>	<b>-2.465</b>	<b>-5,80</b>
Atur jove homes (<20 a 34 anys)	1.255	21,06	11	0,49	-1.264	-6,75
Atur jove dones (<20 a 34 anys)	1.602	21,86	73	1,47	-1.201	-5,00
<b>Atur segons nivell d'estudis</b>	<b>13.287</b>	<b>10,92</b>	<b>-258</b>	<b>-0,34</b>	<b>-6.207</b>	<b>-4,99</b>
Primaris incomplets	370	2,78	-30	-0,17	-250	-0,40
Primaris complets	855	6,43	-30	-0,10	-393	0,03
Formació professional	2.054	15,46	11	0,38	-678	1,45
Estudis secundaris	9.383	70,62	-121	0,45	-4.623	-1,23
Estudis universitaris	625	4,70	-88	-0,56	-263	0,14
<b>Atur segons sector d'activitat econòmica</b>	<b>13.287</b>	<b>10,92</b>	<b>-258</b>	<b>-0,34</b>	<b>-6.207</b>	<b>-4,99</b>
Agricultura	65	0,49	13	0,11	-25	0,03
Indústria	1.146	8,62	112	0,99	-189	1,77
Construcció	1.124	8,46	-60	-0,28	-445	0,41
Serveis	10.223	76,94	-321	-0,90	-5.123	-1,78
Sense ocupació anterior	729	5,49	-2	0,09	-425	-0,43
<b>Atur segons categoria professional</b>	<b>13.287</b>	<b>10,92</b>	<b>-258</b>	<b>-0,34</b>	<b>-6.207</b>	<b>-4,99</b>
Direcció i gerència	74	0,56	1	0,02	-13	0,11
Professionals	459	3,45	-72	-0,47	-225	-0,06
Suport tècnic	886	6,67	-74	-0,42	-328	0,44
Oficines i administració	1.410	10,61	-111	-0,62	-535	0,63
Comerç i restauració	3.641	27,40	32	0,76	-1.863	-0,83
Indústria, construcció i instal·lació	2.030	15,28	-64	-0,18	-825	0,63
Ocupacions elementals i altres	4.787	36,03	30	0,91	-2.418	-0,93

● variació desfavorable ● variació favorable ● sense variació



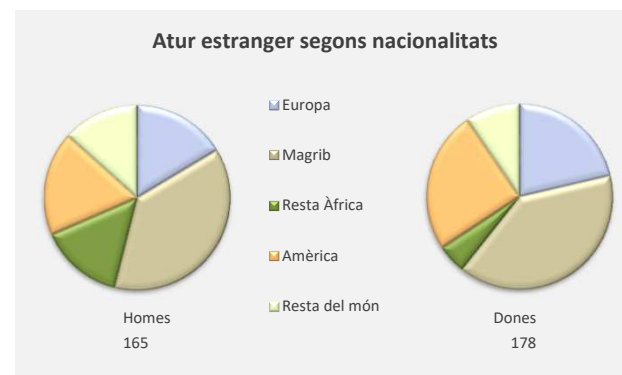
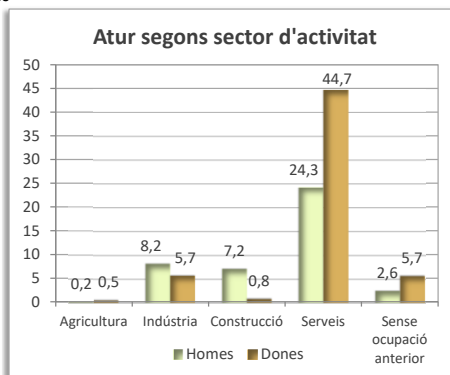
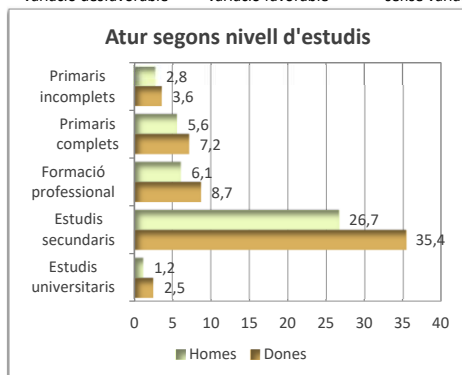
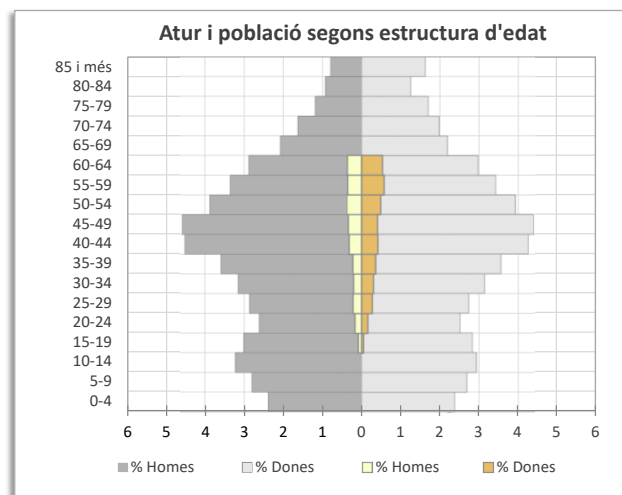
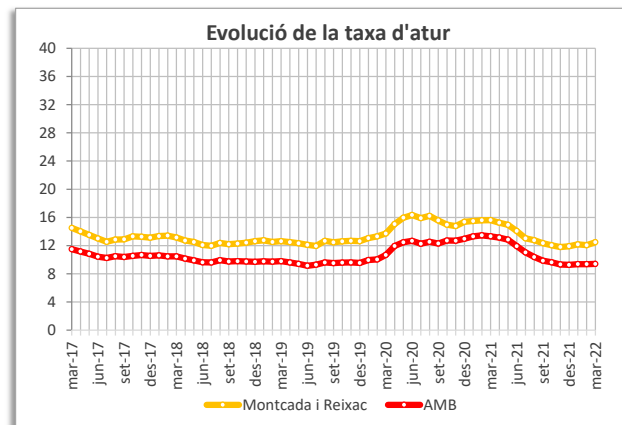
Atur març 2022	Març 2022		Variació tercer trim.		Variació any anterior	
	Atur	%	Absoluta	%	Absoluta	%
<b>Atur total i taxa</b>	<b>906</b>	<b>7,06</b>	<b>-39</b>	<b>-0,43</b>	<b>-313</b>	<b>-2,47</b>
Atur homes i taxa	401	6,14	7	-0,01	-137	-2,15
Atur dones i taxa	505	8,01	-46	-0,86	-176	-2,79
<b>Atur estranger total</b>	<b>88</b>	<b>9,71</b>	<b>24</b>	<b>2,94</b>	<b>-29</b>	<b>0,11</b>
Atur estranger homes	45	11,22	23	5,64	-17	-0,30
Atur estranger dones	43	8,51	1	0,89	-12	0,43
<b>Atur jove total (&lt;20 a 34 anys)</b>	<b>157</b>	<b>17,33</b>	<b>22</b>	<b>3,04</b>	<b>-88</b>	<b>-2,77</b>
Atur jove homes (<20 a 34 anys)	84	20,95	19	4,45	-32	-0,61
Atur jove dones (<20 a 34 anys)	73	14,46	3	1,76	-56	-4,48
<b>Atur segons nivell d'estudis</b>	<b>906</b>	<b>7,06</b>	<b>-39</b>	<b>-0,43</b>	<b>-313</b>	<b>-2,47</b>
Primaris incomplets	1	0,11	-3	-0,31	-10	-0,79
Primaris complets	13	1,43	1	0,16	-3	0,12
Formació professional	210	23,18	-19	-1,05	-77	-0,36
Estudis secundaris	570	62,91	-6	1,96	-177	1,63
Estudis universitaris	112	12,36	-12	-0,76	-46	-0,60
<b>Atur segons sector d'activitat econòmica</b>	<b>906</b>	<b>7,06</b>	<b>-39</b>	<b>-0,43</b>	<b>-313</b>	<b>-2,47</b>
Agricultura	2	0,22	-1	-0,10	-2	-0,11
Indústria	137	15,12	-2	0,41	-35	1,01
Construcció	66	7,28	0	0,30	-19	0,31
Serveis	656	72,41	-43	-1,56	-251	-2,00
Sense ocupació anterior	45	4,97	7	0,95	-6	0,79
<b>Atur segons categoria professional</b>	<b>906</b>	<b>7,06</b>	<b>-39</b>	<b>-0,43</b>	<b>-313</b>	<b>-2,47</b>
Direcció i gerència	16	1,77	-4	-0,35	-11	-0,44
Professionals	85	9,38	-17	-1,41	-39	-0,79
Suport tècnic	129	14,24	-8	-0,26	-46	-0,12
Oficines i administració	165	18,21	-3	0,43	-30	2,21
Comerç i restauració	173	19,09	-1	0,68	-58	0,14
Indústria, construcció i instal·lació	125	13,80	1	0,68	-45	-0,15
Ocupacions elementals i altres	213	23,51	-7	0,23	-84	-0,85

● variació desfavorable ● variació favorable ● sense variació



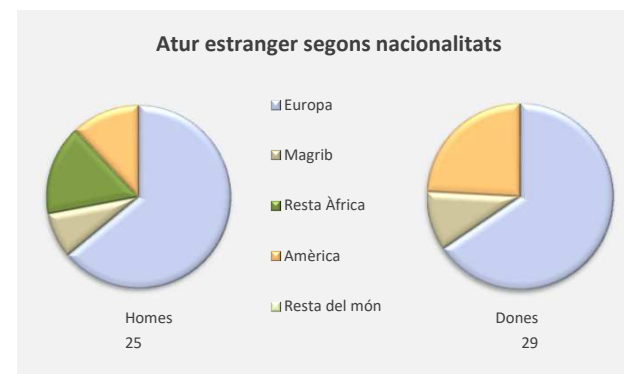
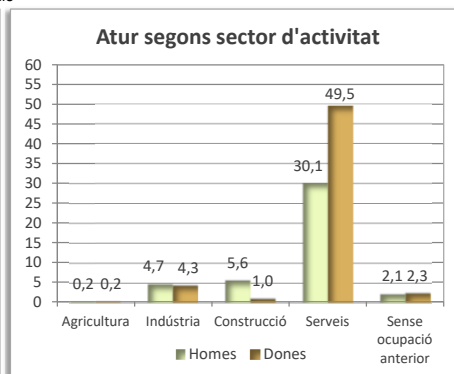
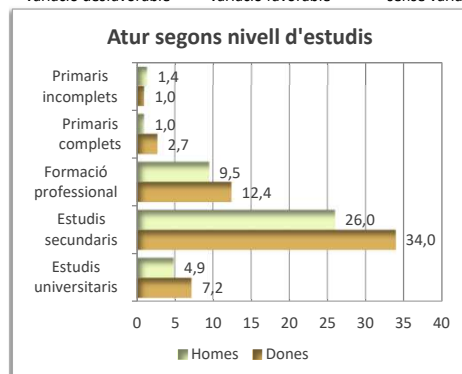
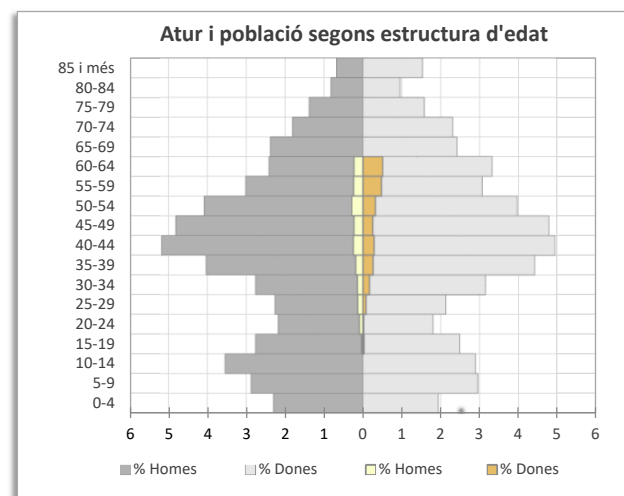
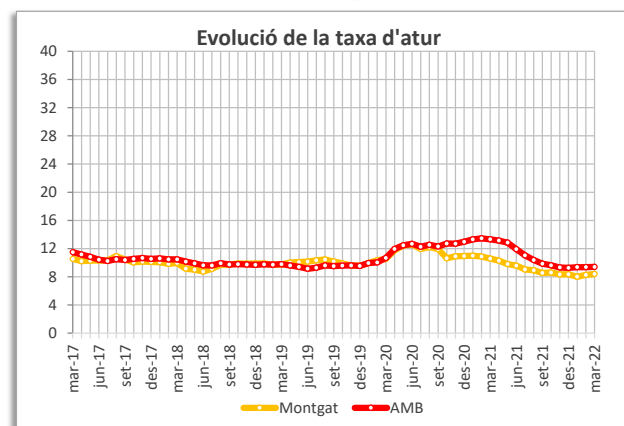
Atur març 2022	Març 2022		Variació tercer trim.		Variació any anterior	
	Atur	%	Absoluta	%	Absoluta	%
<b>Atur total i taxa</b>	<b>2.256</b>	<b>12,48</b>	<b>51</b>	<b>0,14</b>	<b>-577</b>	<b>-3,14</b>
Atur homes i taxa	959	10,22	78	0,78	-277	-2,83
Atur dones i taxa	1.297	14,92	-27	-0,59	-300	-3,49
<b>Atur estranger total</b>	<b>343</b>	<b>15,20</b>	<b>21</b>	<b>0,60</b>	<b>-184</b>	<b>-3,40</b>
Atur estranger homes	165	17,21	17	0,41	-77	-2,37
Atur estranger dones	178	13,72	4	0,58	-107	-4,13
<b>Atur jove total (&lt;20 a 34 anys)</b>	<b>532</b>	<b>23,58</b>	<b>39</b>	<b>1,22</b>	<b>-221</b>	<b>-3,00</b>
Atur jove homes (<20 a 34 anys)	244	25,44	41	2,40	-105	-2,80
Atur jove dones (<20 a 34 anys)	288	22,21	-2	0,31	-116	-3,09
<b>Atur segons nivell d'estudis</b>	<b>2.256</b>	<b>12,48</b>	<b>51</b>	<b>0,14</b>	<b>-577</b>	<b>-3,14</b>
Primaris incomplets	145	6,43	3	-0,01	-45	-0,28
Primaris complets	289	12,81	21	0,66	-75	-0,04
Formació professional	335	14,85	-1	-0,39	-92	-0,22
Estudis secundaris	1.402	62,15	44	0,56	-336	0,80
Estudis universitaris	85	3,77	-16	-0,81	-29	-0,25
<b>Atur segons sector d'activitat econòmica</b>	<b>2.256</b>	<b>12,48</b>	<b>51</b>	<b>0,14</b>	<b>-577</b>	<b>-3,14</b>
Agricultura	17	0,75	-1	-0,07	-5	-0,03
Indústria	315	13,96	57	2,26	-5	2,66
Construcció	181	8,02	6	0,08	-34	0,43
Serveis	1.557	69,02	-25	-2,73	-487	-3,13
Sense ocupació anterior	186	8,24	14	0,44	-46	0,05
<b>Atur segons categoria professional</b>	<b>2.256</b>	<b>12,48</b>	<b>51</b>	<b>0,14</b>	<b>-577</b>	<b>-3,14</b>
Direcció i gerència	13	0,58	1	0,04	-4	-0,02
Professionals	67	2,97	-17	-0,84	-23	-0,21
Suport tècnic	182	8,07	32	1,27	-8	1,36
Oficines i administració	191	8,47	-31	-1,60	-61	-0,43
Comerç i restauració	470	20,83	-9	-0,89	-148	-0,98
Indústria, construcció i instal·lació	395	17,51	31	1,00	-102	-0,03
Ocupacions elementals i altres	938	41,58	44	1,04	-231	0,32

● variació desfavorable ● variació favorable ● sense variació



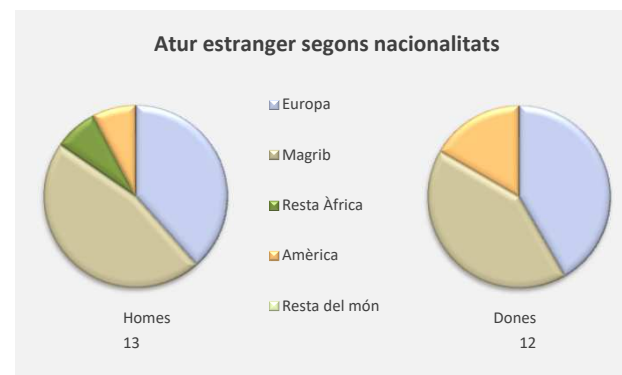
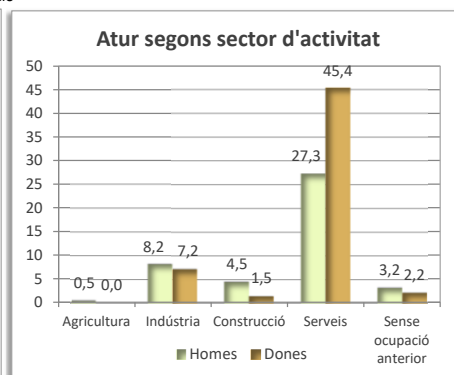
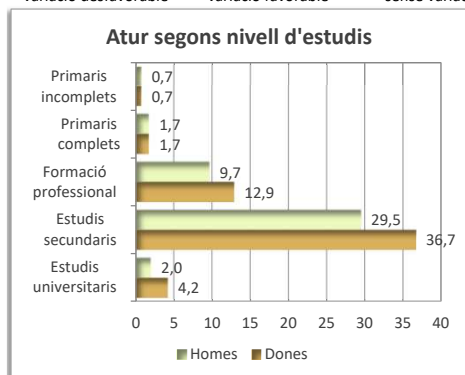
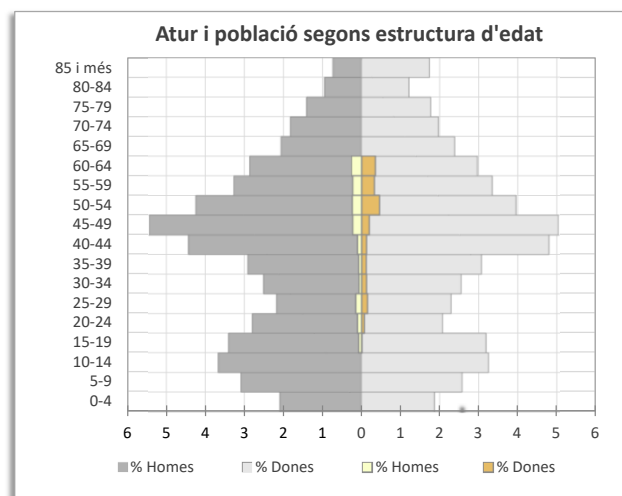
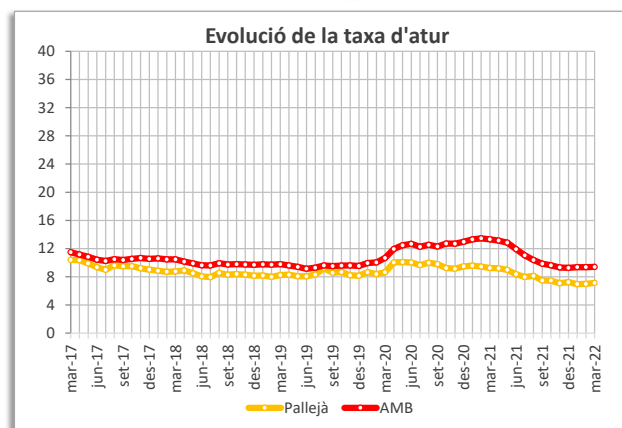
Atur març 2022	Març 2022		Variació tercer trim.		Variació any anterior	
	Atur	%	Absoluta	%	Absoluta	%
<b>Atur total i taxa</b>	<b>515</b>	<b>8,39</b>	<b>-5</b>	<b>-0,15</b>	<b>-136</b>	<b>-2,19</b>
Atur homes i taxa	220	7,14	11	0,28	-39	-1,24
Atur dones i taxa	295	9,65	-16	-0,57	-97	-3,13
<b>Atur estranger total</b>	<b>54</b>	<b>10,49</b>	<b>4</b>	<b>0,87</b>	<b>-30</b>	<b>-2,41</b>
Atur estranger homes	25	11,36	2	0,36	-9	-1,77
Atur estranger dones	29	9,83	2	1,15	-21	-2,93
<b>Atur jove total (&lt;20 a 34 anys)</b>	<b>86</b>	<b>16,70</b>	<b>3</b>	<b>0,74</b>	<b>-40</b>	<b>-2,65</b>
Atur jove homes (<20 a 34 anys)	48	21,82	0	-1,15	-11	-0,96
Atur jove dones (<20 a 34 anys)	38	12,88	3	1,63	-29	-4,21
<b>Atur segons nivell d'estudis</b>	<b>515</b>	<b>8,39</b>	<b>-5</b>	<b>-0,15</b>	<b>-136</b>	<b>-2,19</b>
Primaris incomplets	12	2,33	5	0,98	3	0,95
Primaris complets	19	3,69	0	0,04	-10	-0,76
Formació professional	113	21,94	-15	-2,68	-39	-1,41
Estudis secundaris	309	60,00	7	1,92	-62	3,01
Estudis universitaris	62	12,04	-2	-0,27	-28	-1,78
<b>Atur segons sector d'activitat econòmica</b>	<b>515</b>	<b>8,39</b>	<b>-5</b>	<b>-0,15</b>	<b>-136</b>	<b>-2,19</b>
Agricultura	2	0,39	1	0,20	1	0,24
Indústria	46	8,93	6	1,24	-4	1,25
Construcció	34	6,60	3	0,64	0	1,38
Serveis	410	79,61	-18	-2,70	-131	-3,49
Sense ocupació anterior	23	4,47	3	0,62	-2	0,63
<b>Atur segons categoria professional</b>	<b>515</b>	<b>8,39</b>	<b>-5</b>	<b>-0,15</b>	<b>-136</b>	<b>-2,19</b>
Direcció i gerència	12	2,33	1	0,21	0	0,49
Professionals	44	8,54	-4	-0,69	-16	-0,68
Suport tècnic	73	14,17	5	1,09	-18	0,19
Oficines i administració	86	16,70	-20	-3,68	-43	-3,12
Comerç i restauració	126	24,47	-14	-2,45	-35	-0,26
Indústria, construcció i instal·lació	82	15,92	18	3,61	-1	3,17
Ocupacions elementals i altres	92	17,86	9	1,90	-23	0,19

● variació desfavorable ● variació favorable ● sense variació



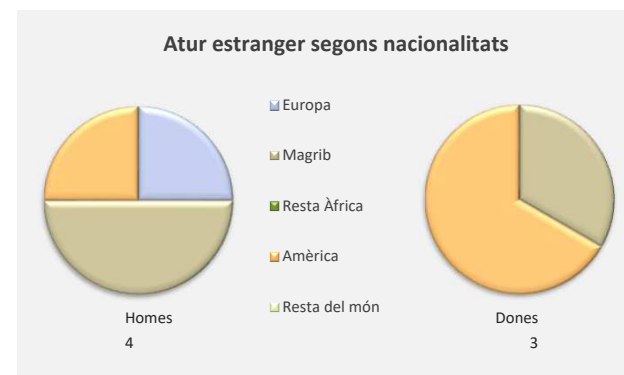
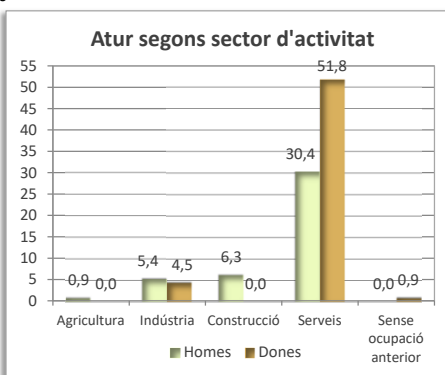
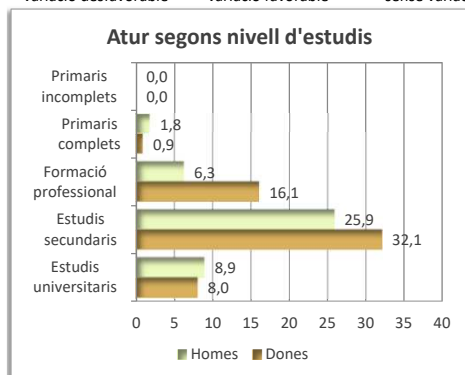
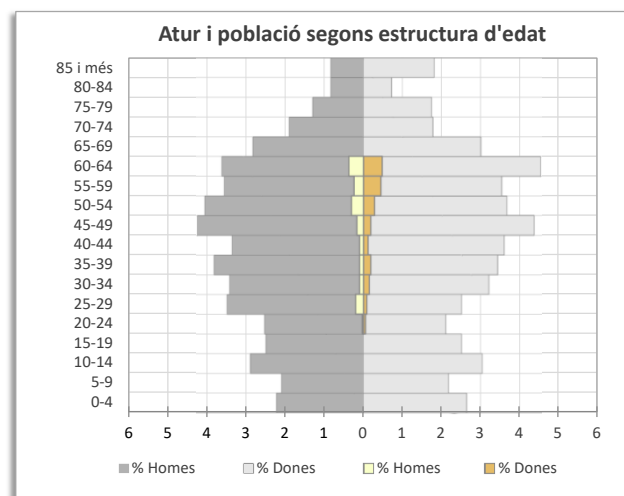
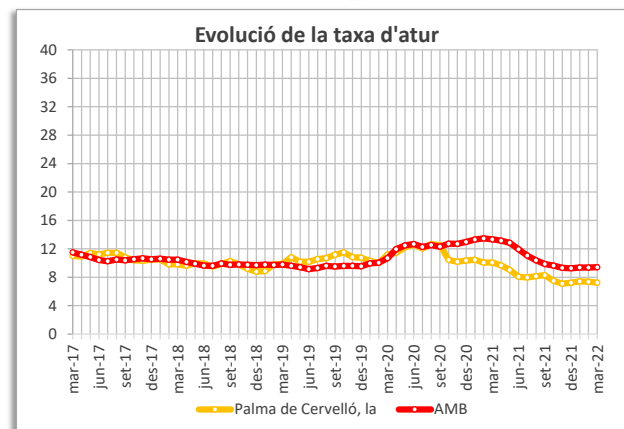
Atur març 2022	Març 2022		Variació tercer trim.		Variació any anterior	
	Atur	%	Absoluta	%	Absoluta	%
<b>Atur total i taxa</b>	<b>403</b>	<b>7,13</b>	<b>-14</b>	<b>-0,35</b>	<b>-119</b>	<b>-2,11</b>
Atur homes i taxa	176	6,06	0	-0,01	-43	-1,44
Atur dones i taxa	227	8,27	-14	-0,75	-76	-2,84
<b>Atur estranger total</b>	<b>25</b>	<b>6,20</b>	<b>-1</b>	<b>-0,04</b>	<b>-16</b>	<b>-1,65</b>
Atur estranger homes	13	7,39	2	1,14	-10	-3,11
Atur estranger dones	12	5,29	-3	-0,93	-6	-0,65
<b>Atur jove total (&lt;20 a 34 anys)</b>	<b>89</b>	<b>22,08</b>	<b>1</b>	<b>0,98</b>	<b>-34</b>	<b>-1,48</b>
Atur jove homes (<20 a 34 anys)	46	26,14	1	0,57	-17	-2,63
Atur jove dones (<20 a 34 anys)	43	18,94	0	1,10	-17	-0,86
<b>Atur segons nivell d'estudis</b>	<b>403</b>	<b>7,13</b>	<b>-14</b>	<b>-0,35</b>	<b>-119</b>	<b>-2,11</b>
Primaris incomplets	6	1,49	-3	-0,67	-1	0,15
Primaris complets	14	3,47	4	1,07	0	0,79
Formació professional	91	22,58	4	1,72	-8	-0,22
Estudis secundaris	267	66,25	-8	0,30	-74	0,92
Estudis universitaris	25	6,20	-11	-2,43	-16	-1,65
<b>Atur segons sector d'activitat econòmica</b>	<b>403</b>	<b>7,13</b>	<b>-14</b>	<b>-0,35</b>	<b>-119</b>	<b>-2,11</b>
Agricultura	2	0,50	0	0,02	-1	-0,07
Indústria	62	15,38	-8	-1,41	-19	-0,14
Construcció	24	5,96	1	0,44	-5	0,40
Serveis	293	72,70	-14	-0,92	-93	-1,25
Sense ocupació anterior	22	5,46	7	1,86	-1	1,05
<b>Atur segons categoria professional</b>	<b>403</b>	<b>7,13</b>	<b>-14</b>	<b>-0,35</b>	<b>-119</b>	<b>-2,11</b>
Direcció i gerència	7	1,74	-2	-0,42	-5	-0,56
Professionals	31	7,69	3	0,98	-8	0,22
Suport tècnic	49	12,16	-2	-0,07	-17	-0,48
Oficines i administració	49	12,16	-10	-1,99	-22	-1,44
Comerç i restauració	85	21,09	3	1,43	-22	0,59
Indústria, construcció i instal·lació	70	17,37	-9	-1,57	-22	-0,25
Ocupacions elementals i altres	112	27,79	3	1,65	-23	1,93

● variació desfavorable ● variació favorable ● sense variació



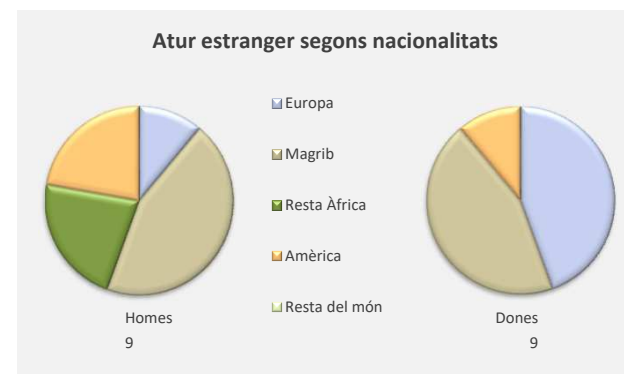
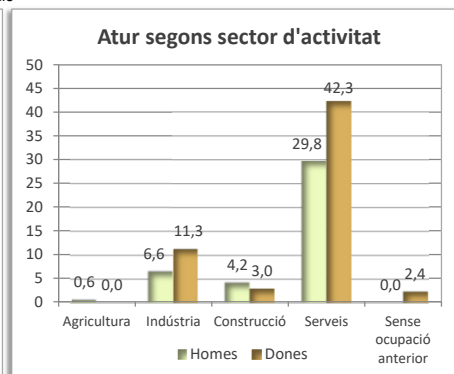
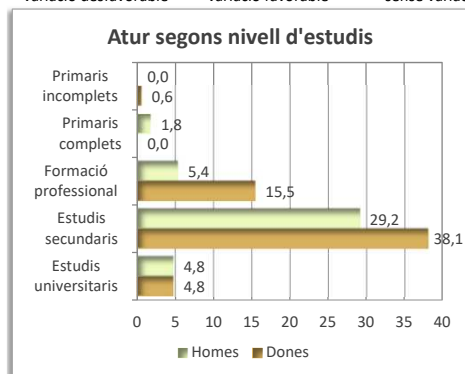
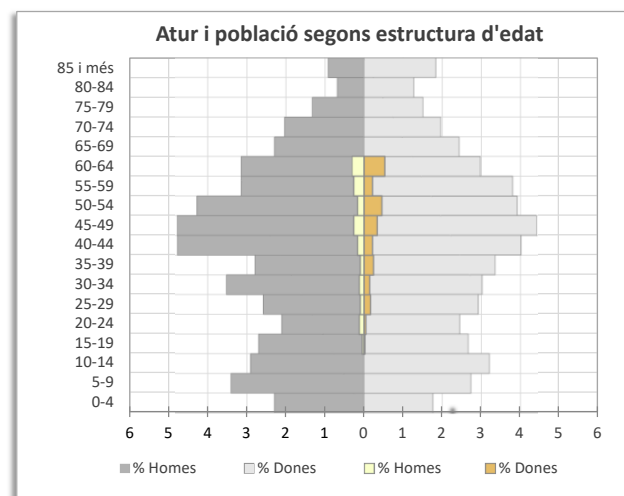
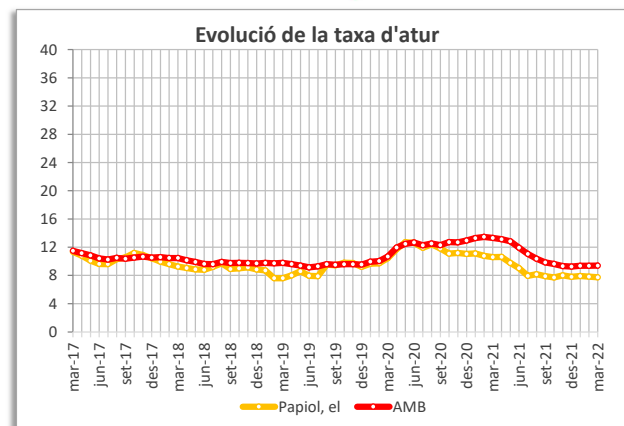
Atur març 2022	Març 2022		Variació tercer trim.		Variació any anterior	
	Atur	%	Absoluta	%	Absoluta	%
<b>Atur total i taxa</b>	<b>112</b>	<b>7,24</b>	<b>-14</b>	<b>-1,05</b>	<b>-44</b>	<b>-2,82</b>
Atur homes i taxa	48	6,07	-5	-0,69	-23	-2,69
Atur dones i taxa	64	8,45	-9	-1,45	-21	-3,03
<b>Atur estranger total</b>	<b>7</b>	<b>6,25</b>	<b>-1</b>	<b>-0,10</b>	<b>-3</b>	<b>-0,16</b>
Atur estranger homes	4	8,33	0	0,78	-3	-1,53
Atur estranger dones	3	4,69	-1	-0,79	0	1,16
<b>Atur jove total (&lt;20 a 34 anys)</b>	<b>20</b>	<b>17,86</b>	<b>-2</b>	<b>0,40</b>	<b>-22</b>	<b>-9,06</b>
Atur jove homes (<20 a 34 anys)	10	20,83	-1	0,08	-16	-15,79
Atur jove dones (<20 a 34 anys)	10	15,63	-1	0,56	-6	-3,19
<b>Atur segons nivell d'estudis</b>	<b>112</b>	<b>7,24</b>	<b>-14</b>	<b>-1,05</b>	<b>-44</b>	<b>-2,82</b>
Primaris incomplets	0	0,00	0	0,00	0	0,00
Primaris complets	3	2,68	0	0,30	0	0,76
Formació professional	25	22,32	-2	0,89	-17	-4,60
Estudis secundaris	65	58,04	-13	-3,86	-28	-1,58
Estudis universitaris	19	16,96	1	2,67	1	5,42
<b>Atur segons sector d'activitat econòmica</b>	<b>112</b>	<b>7,24</b>	<b>-14</b>	<b>-1,05</b>	<b>-44</b>	<b>-2,82</b>
Agricultura	1	0,89	0	0,10	-1	-0,39
Indústria	11	9,82	-7	-4,47	-12	-4,92
Construcció	7	6,25	0	0,69	-3	-0,16
Serveis	92	82,14	-6	4,36	-24	7,78
Sense ocupació anterior	1	0,89	-1	-0,70	-4	-2,32
<b>Atur segons categoria professional</b>	<b>112</b>	<b>7,24</b>	<b>-14</b>	<b>-1,05</b>	<b>-44</b>	<b>-2,82</b>
Direcció i gerència	3	2,68	0	0,30	-1	0,12
Professionals	11	9,82	-3	-1,29	-6	-1,08
Suport tècnic	18	16,07	-3	-0,60	-5	1,33
Oficines i administració	26	23,21	4	5,75	-5	3,34
Comerç i restauració	20	17,86	-11	-6,74	-16	-5,22
Indústria, construcció i instal·lació	13	11,61	2	2,88	-3	1,35
Ocupacions elementals i altres	21	18,75	-3	-0,30	-8	0,16

● variació desfavorable ● variació favorable ● sense variació



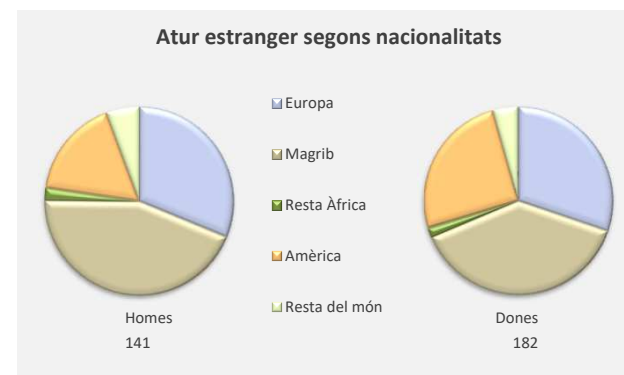
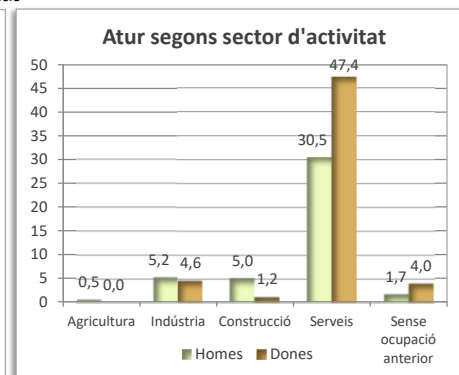
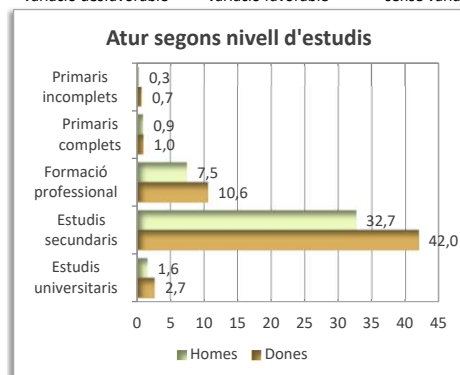
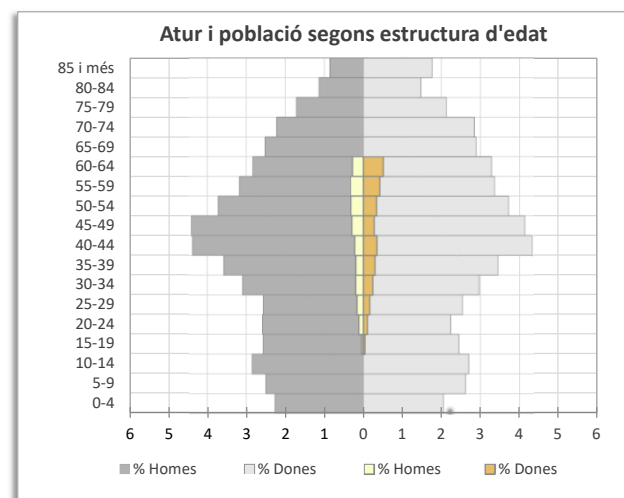
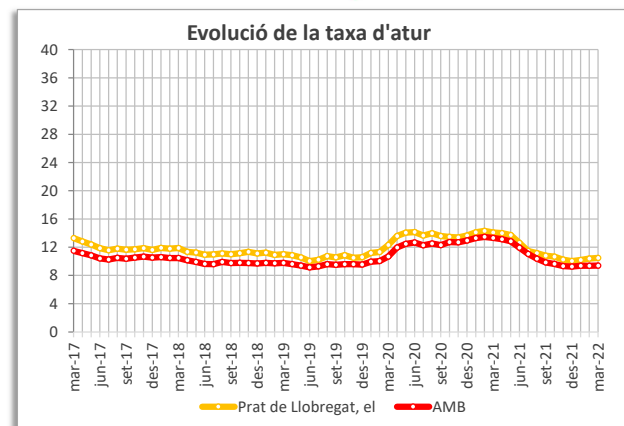
Atur març 2022	Març 2022		Variació tercer trim.		Variació any anterior	
	Atur	%	Absoluta	%	Absoluta	%
<b>Atur total i taxa</b>	<b>168</b>	<b>7,74</b>	<b>0</b>	<b>-0,15</b>	<b>-55</b>	<b>-2,85</b>
Atur homes i taxa	69	6,07	-1	-0,20	-26	-2,56
Atur dones i taxa	99	9,57	1	-0,11	-29	-3,16
<b>Atur estranger total</b>	<b>18</b>	<b>10,71</b>	<b>5</b>	<b>2,97</b>	<b>-11</b>	<b>-2,29</b>
Atur estranger homes	9	13,04	4	5,90	-1	2,51
Atur estranger dones	9	9,09	1	0,93	-10	-5,75
<b>Atur jove total (&lt;20 a 34 anys)</b>	<b>32</b>	<b>19,05</b>	<b>3</b>	<b>1,79</b>	<b>-19</b>	<b>-3,82</b>
Atur jove homes (<20 a 34 anys)	16	23,19	-1	-1,10	-13	-7,34
Atur jove dones (<20 a 34 anys)	16	16,16	4	3,92	-6	-1,03
<b>Atur segons nivell d'estudis</b>	<b>168</b>	<b>7,74</b>	<b>0</b>	<b>-0,15</b>	<b>-55</b>	<b>-2,85</b>
Primaris incomplets	1	0,60	0	0,00	-1	-0,30
Primaris complets	3	1,79	1	0,60	-4	-1,35
Formació professional	35	20,83	2	1,19	0	5,13
Estudis secundaris	113	67,26	2	1,19	-35	0,89
Estudis universitaris	16	9,52	-5	-2,98	-15	-4,38
<b>Atur segons sector d'activitat econòmica</b>	<b>168</b>	<b>7,74</b>	<b>0</b>	<b>-0,15</b>	<b>-55</b>	<b>-2,85</b>
Agricultura	1	0,60	1	0,60	1	0,60
Indústria	30	17,86	7	4,17	1	4,86
Construcció	12	7,14	-3	-1,79	-10	-2,73
Serveis	121	72,02	-4	-2,38	-43	-1,52
Sense ocupació anterior	4	2,38	-1	-0,60	-4	-1,21
<b>Atur segons categoria professional</b>	<b>168</b>	<b>7,74</b>	<b>0</b>	<b>-0,15</b>	<b>-55</b>	<b>-2,85</b>
Direcció i gerència	4	2,38	0	0,00	0	0,59
Professionals	11	6,55	-2	-1,19	-7	-1,52
Suport tècnic	15	8,93	0	0,00	-6	-0,49
Oficines i administració	33	19,64	-1	-0,60	-4	3,05
Comerç i restauració	33	19,64	5	2,97	-10	0,36
Indústria, construcció i instal·lació	34	20,24	5	2,98	-5	2,75
Ocupacions elementals i altres	38	22,62	-7	-4,17	-23	-4,73

● variació desfavorable ● variació favorable ● sense variació



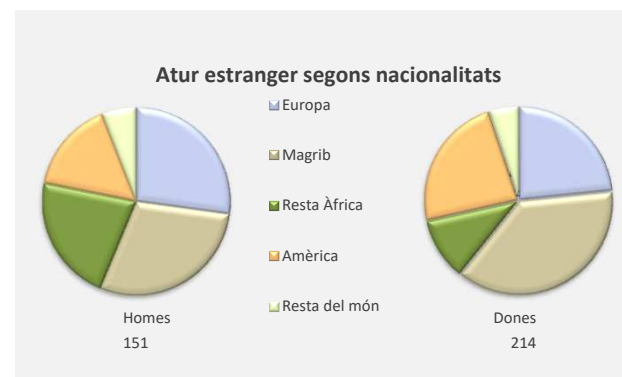
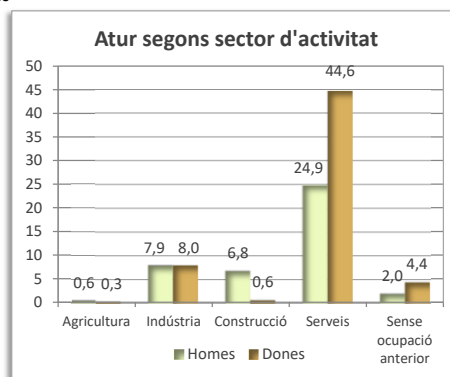
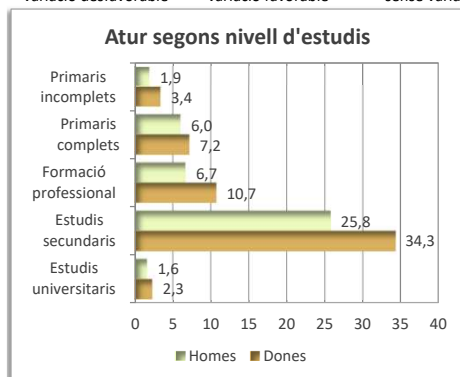
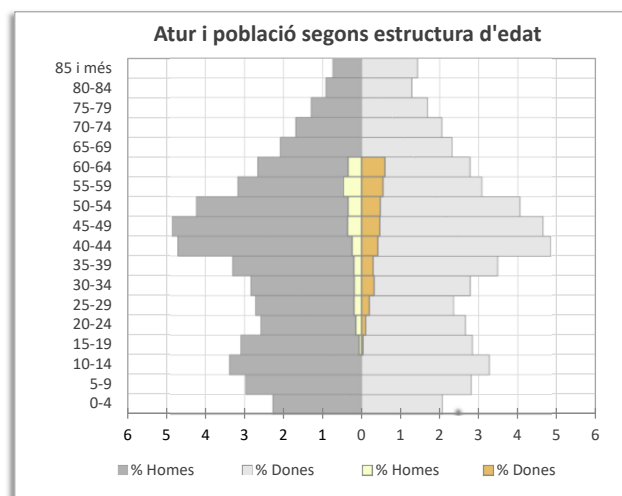
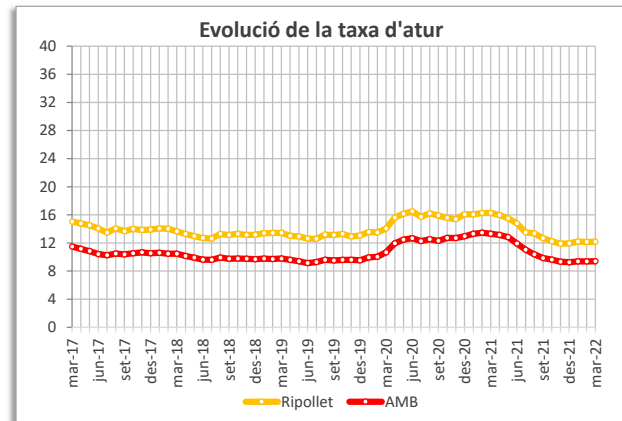
Atur març 2022	Març 2022		Variació tercer trim.		Variació any anterior	
	Atur	%	Absoluta	%	Absoluta	%
<b>Atur total i taxa</b>	<b>3.230</b>	<b>10,48</b>	<b>-59</b>	<b>-0,32</b>	<b>-1.160</b>	<b>-3,61</b>
Atur homes i taxa	1.388	8,77	14	0,02	-591	-3,57
Atur dones i taxa	1.842	12,27	-73	-0,69	-569	-3,66
<b>Atur estranger total</b>	<b>323</b>	<b>10,00</b>	<b>6</b>	<b>0,36</b>	<b>-209</b>	<b>-2,12</b>
Atur estranger homes	141	10,16	3	0,12	-99	-1,97
Atur estranger dones	182	9,88	3	0,53	-110	-2,23
<b>Atur jove total (&lt;20 a 34 anys)</b>	<b>708</b>	<b>21,92</b>	<b>-21</b>	<b>-0,24</b>	<b>-525</b>	<b>-6,17</b>
Atur jove homes (<20 a 34 anys)	332	23,92	27	1,72	-260	-5,99
Atur jove dones (<20 a 34 anys)	376	20,41	-48	-1,73	-265	-6,18
<b>Atur segons nivell d'estudis</b>	<b>3.230</b>	<b>10,48</b>	<b>-59</b>	<b>-0,32</b>	<b>-1.160</b>	<b>-3,61</b>
Primaris incomplets	32	0,99	5	0,17	-6	0,12
Primaris complets	62	1,92	11	0,37	-17	0,12
Formació professional	584	18,08	-3	0,23	-179	0,70
Estudis secundaris	2.414	74,74	-50	-0,18	-883	-0,36
Estudis universitaris	138	4,27	-22	-0,59	-75	-0,58
<b>Atur segons sector d'activitat econòmica</b>	<b>3.230</b>	<b>10,48</b>	<b>-59</b>	<b>-0,32</b>	<b>-1.160</b>	<b>-3,61</b>
Agricultura	17	0,53	1	0,04	2	0,19
Indústria	316	9,78	39	1,36	-28	1,94
Construcció	199	6,16	-17	-0,41	-65	0,15
Serveis	2.516	77,89	-87	-1,25	-976	-1,65
Sense ocupació anterior	182	5,63	5	0,25	-93	-0,63
<b>Atur segons categoria professional</b>	<b>3.230</b>	<b>10,48</b>	<b>-59</b>	<b>-0,32</b>	<b>-1.160</b>	<b>-3,61</b>
Direcció i gerència	16	0,50	-6	-0,17	-15	-0,21
Professionals	111	3,44	-14	-0,36	-66	-0,59
Suport tècnic	218	6,75	-15	-0,33	-102	-0,54
Oficines i administració	397	12,29	-25	-0,54	-116	0,60
Comerç i restauració	762	23,59	-54	-1,22	-323	-1,13
Indústria, construcció i instal·lació	452	13,99	-4	0,13	-147	0,35
Ocupacions elementals i altres	1.274	39,44	59	2,50	-391	1,51

● variació desfavorable ● variació favorable ● sense variació



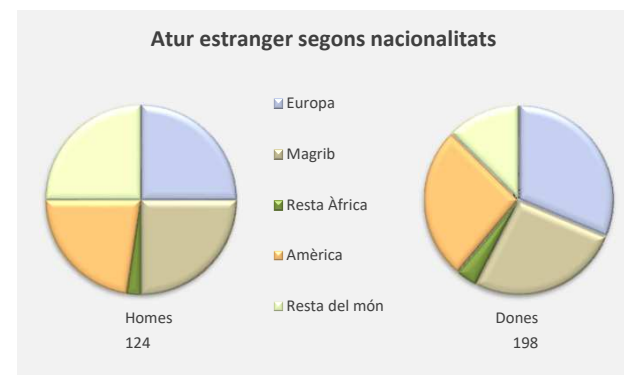
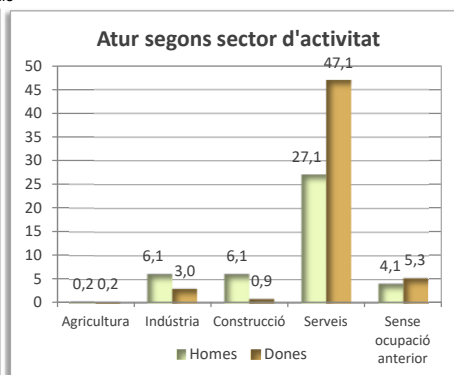
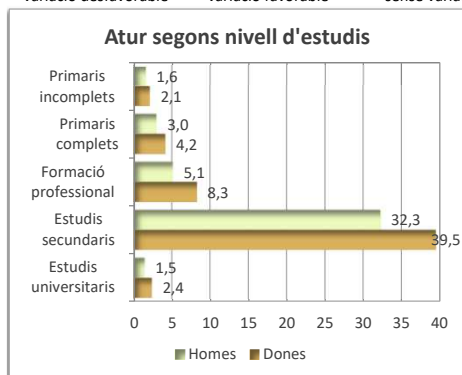
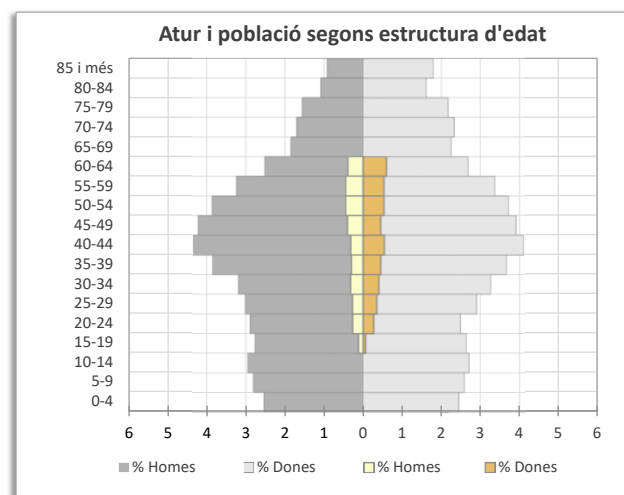
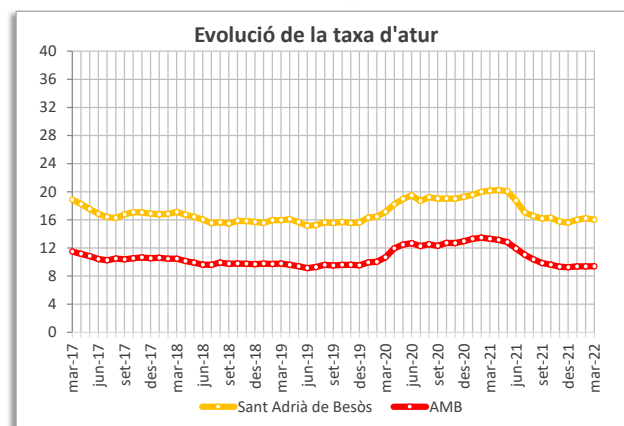
Atur març 2022	Març 2022		Variació tercer trim.		Variació any anterior	
	Atur	%	Absoluta	%	Absoluta	%
<b>Atur total i taxa</b>	<b>2.337</b>	<b>12,17</b>	<b>-74</b>	<b>-0,49</b>	<b>-810</b>	<b>-4,10</b>
Atur homes i taxa	983	9,85	-18	-0,24	-372	-3,70
Atur dones i taxa	1.354	14,69	-56	-0,78	-438	-4,50
<b>Atur estranger total</b>	<b>365</b>	<b>15,62</b>	<b>-34</b>	<b>-0,93</b>	<b>-247</b>	<b>-3,83</b>
Atur estranger homes	151	15,36	-13	-1,02	-98	-3,02
Atur estranger dones	214	15,81	-21	-0,86	-149	-4,45
<b>Atur jove total (&lt;20 a 34 anys)</b>	<b>488</b>	<b>20,88</b>	<b>-13</b>	<b>0,10</b>	<b>-285</b>	<b>-3,68</b>
Atur jove homes (<20 a 34 anys)	228	23,19	-5	-0,09	-120	-2,49
Atur jove dones (<20 a 34 anys)	260	19,20	-8	0,19	-165	-4,52
<b>Atur segons nivell d'estudis</b>	<b>2.337</b>	<b>12,17</b>	<b>-74</b>	<b>-0,49</b>	<b>-810</b>	<b>-4,10</b>
Primaris incomplets	124	5,31	-9	-0,21	-55	-0,38
Primaris complets	309	13,22	20	1,23	-87	0,64
Formació professional	407	17,42	2	0,62	-111	0,96
Estudis secundaris	1.405	60,12	-51	-0,27	-521	-1,08
Estudis universitaris	92	3,94	-36	-1,37	-36	-0,13
<b>Atur segons sector d'activitat econòmica</b>	<b>2.337</b>	<b>12,17</b>	<b>-74</b>	<b>-0,49</b>	<b>-810</b>	<b>-4,10</b>
Agricultura	20	0,86	4	0,20	-5	0,07
Indústria	371	15,88	27	1,61	-80	1,55
Construcció	173	7,40	-20	-0,60	-87	-0,86
Serveis	1.624	69,49	-72	-0,85	-535	0,88
Sense ocupació anterior	149	6,38	-13	-0,34	-103	-1,63
<b>Atur segons categoria professional</b>	<b>2.337</b>	<b>12,17</b>	<b>-74</b>	<b>-0,49</b>	<b>-810</b>	<b>-4,10</b>
Direcció i gerència	11	0,47	2	0,10	4	0,25
Professionals	76	3,25	-25	-0,94	-36	-0,31
Suport tècnic	156	6,68	-7	-0,08	-52	0,07
Oficines i administració	242	10,36	-11	-0,13	-67	0,54
Comerç i restauració	498	21,31	3	0,78	-178	-0,17
Indústria, construcció i instal·lació	441	18,87	-3	0,45	-149	0,12
Ocupacions elementals i altres	913	39,07	-33	-0,17	-332	-0,49

● variació desfavorable ● variació favorable ● sense variació



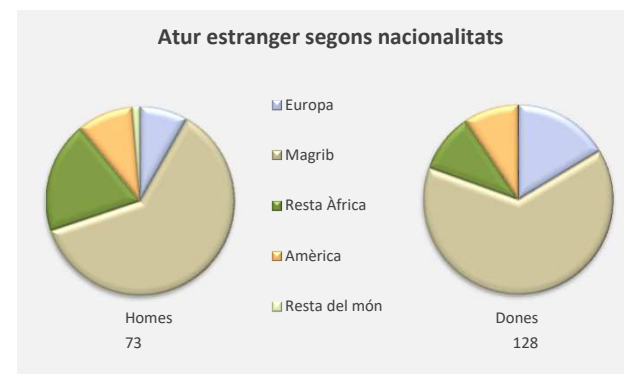
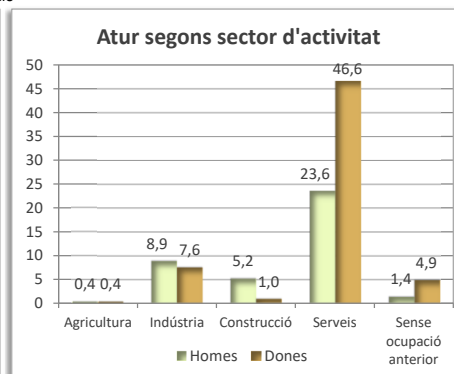
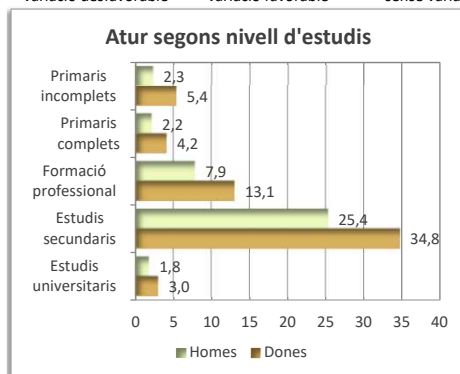
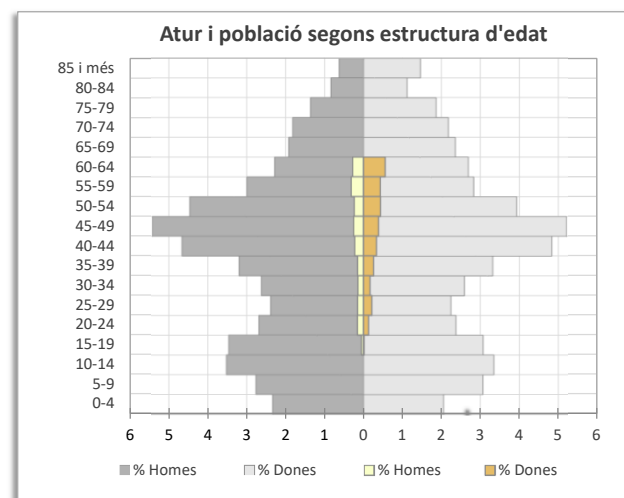
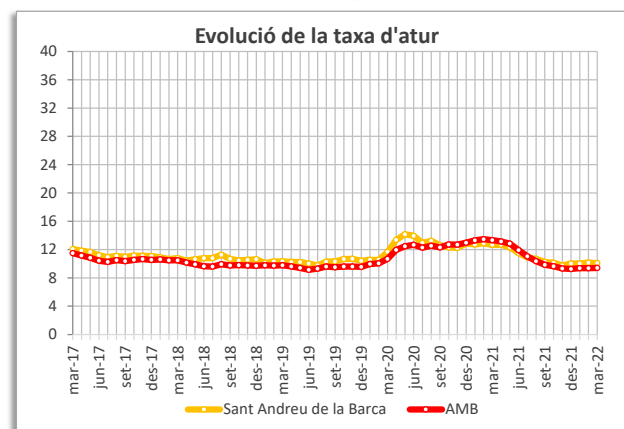
Atur març 2022	Març 2022		Variació tercer trim.		Variació any anterior	
	Atur	%	Absoluta	%	Absoluta	%
<b>Atur total i taxa</b>	<b>2.765</b>	<b>16,02</b>	<b>4</b>	<b>-0,17</b>	<b>-764</b>	<b>-4,13</b>
Atur homes i taxa	1.203	13,44	33	0,24	-392	-4,11
Atur dones i taxa	1.562	18,80	-29	-0,63	-372	-4,15
<b>Atur estranger total</b>	<b>322</b>	<b>11,65</b>	<b>-8</b>	<b>-0,30</b>	<b>-157</b>	<b>-1,92</b>
Atur estranger homes	124	10,31	0	-0,29	-85	-2,79
Atur estranger dones	198	12,68	-8	-0,27	-72	-1,28
<b>Atur jove total (&lt;20 a 34 anys)</b>	<b>766</b>	<b>27,70</b>	<b>30</b>	<b>1,04</b>	<b>-354</b>	<b>-4,04</b>
Atur jove homes (<20 a 34 anys)	357	29,68	16	0,53	-190	-4,61
Atur jove dones (<20 a 34 anys)	409	26,18	14	1,35	-164	-3,45
<b>Atur segons nivell d'estudis</b>	<b>2.765</b>	<b>16,02</b>	<b>4</b>	<b>-0,17</b>	<b>-764</b>	<b>-4,13</b>
Primaris incomplets	103	3,73	2	0,07	-17	0,33
Primaris complets	198	7,16	7	0,24	-45	0,27
Formació professional	371	13,42	-26	-0,96	-133	-0,86
Estudis secundaris	1.987	71,86	26	0,84	-559	-0,29
Estudis universitaris	106	3,83	-5	-0,19	-10	0,54
<b>Atur segons sector d'activitat econòmica</b>	<b>2.765</b>	<b>16,02</b>	<b>4</b>	<b>-0,17</b>	<b>-764</b>	<b>-4,13</b>
Agricultura	12	0,43	0	0,00	-4	-0,02
Indústria	252	9,11	23	0,82	-50	0,55
Construcció	193	6,98	-12	-0,44	-88	-0,98
Serveis	2.050	74,14	-9	-0,43	-531	1,00
Sense ocupació anterior	258	9,33	2	0,06	-91	-0,56
<b>Atur segons categoria professional</b>	<b>2.765</b>	<b>16,02</b>	<b>4</b>	<b>-0,17</b>	<b>-764</b>	<b>-4,13</b>
Direcció i gerència	19	0,69	2	0,07	6	0,32
Professionals	82	2,97	-4	-0,14	-23	-0,01
Suport tècnic	179	6,47	-15	-0,56	-57	-0,22
Oficines i administració	198	7,16	-26	-0,95	-71	-0,46
Comerç i restauració	754	27,27	10	0,32	-241	-0,92
Indústria, construcció i instal·lació	408	14,76	5	0,16	-103	0,28
Ocupacions elementals i altres	1.125	40,69	32	1,10	-275	1,02

● variació desfavorable ● variació favorable ● sense variació



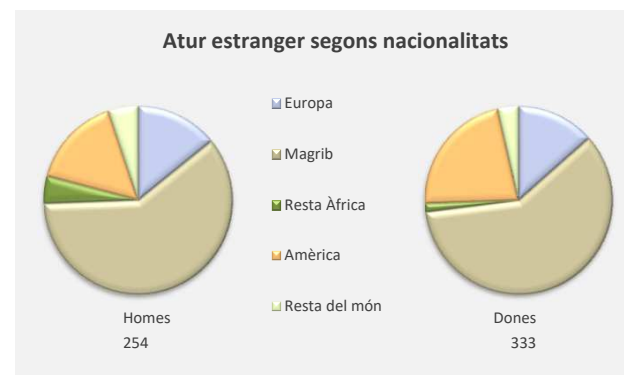
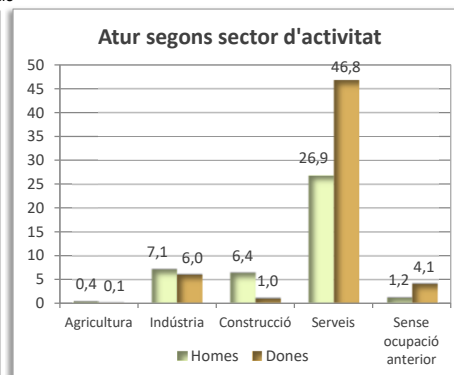
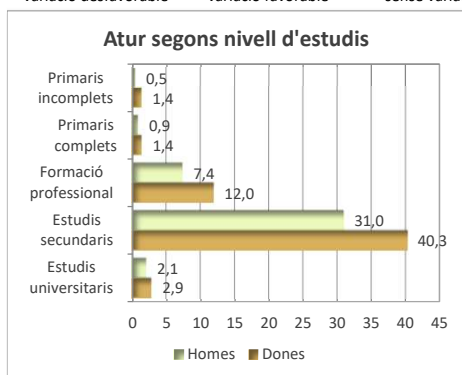
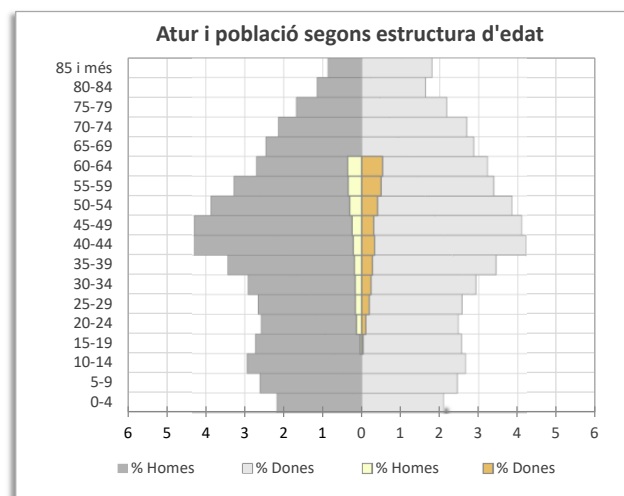
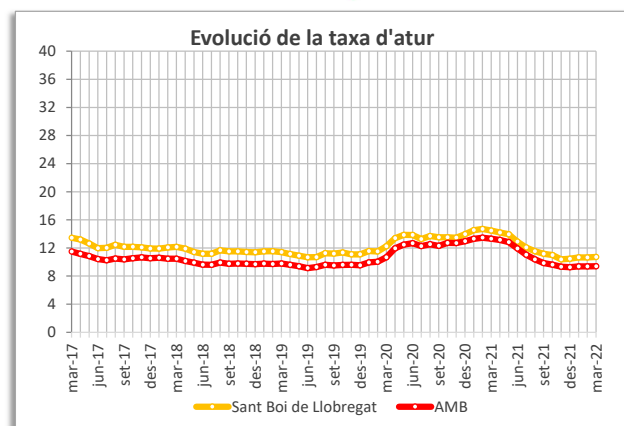
Atur març 2022	Març 2022		Variació tercer trim.		Variació any anterior	
	Atur	%	Absoluta	%	Absoluta	%
<b>Atur total i taxa</b>	<b>1.325</b>	<b>10,08</b>	-4	-0,17	-355	-2,58
Atur homes i taxa	524	7,58	21	0,25	-157	-2,13
Atur dones i taxa	801	12,84	-25	-0,67	-198	-3,11
<b>Atur estranger total</b>	<b>201</b>	<b>15,17</b>	<b>6</b>	<b>0,50</b>	<b>-136</b>	<b>-4,89</b>
Atur estranger homes	73	13,93	-10	-2,57	-72	-7,36
Atur estranger dones	128	15,98	16	2,42	-64	-3,24
<b>Atur jove total (&lt;20 a 34 anys)</b>	<b>279</b>	<b>21,06</b>	<b>19</b>	<b>1,50</b>	<b>-93</b>	<b>-1,08</b>
Atur jove homes (<20 a 34 anys)	133	25,38	20	2,91	-29	1,59
Atur jove dones (<20 a 34 anys)	146	18,23	-1	0,43	-64	-2,79
<b>Atur segons nivell d'estudis</b>	<b>1.325</b>	<b>10,08</b>	<b>-4</b>	<b>-0,17</b>	<b>-355</b>	<b>-2,58</b>
Primaris incomplets	103	7,77	10	0,77	-45	-1,04
Primaris complets	84	6,34	-1	-0,06	-40	-1,04
Formació professional	277	20,91	-12	-0,84	-52	1,33
Estudis secundaris	797	60,15	16	1,38	-192	1,28
Estudis universitaris	64	4,83	-17	-1,26	-26	-0,53
<b>Atur segons sector d'activitat econòmica</b>	<b>1.325</b>	<b>10,08</b>	<b>-4</b>	<b>-0,17</b>	<b>-355</b>	<b>-2,58</b>
Agricultura	10	0,75	2	0,15	-5	-0,14
Indústria	218	16,45	23	1,78	-12	2,76
Construcció	82	6,19	-13	-0,96	-26	-0,24
Serveis	931	70,26	-29	-1,97	-291	-2,48
Sense ocupació anterior	84	6,34	13	1,00	-21	0,09
<b>Atur segons categoria professional</b>	<b>1.325</b>	<b>10,08</b>	<b>-4</b>	<b>-0,17</b>	<b>-355</b>	<b>-2,58</b>
Direcció i gerència	11	0,83	-1	-0,07	-5	-0,12
Professionals	40	3,02	-11	-0,82	-15	-0,25
Suport tècnic	116	8,75	2	0,17	-17	0,83
Oficines i administració	160	12,08	-15	-1,09	-43	0,00
Comerç i restauració	264	19,92	-7	-0,47	-55	0,93
Indústria, construcció i instal·lació	192	14,49	6	0,49	-45	0,38
Ocupacions elementals i altres	542	40,91	22	1,78	-175	-1,77

● variació desfavorable ● variació favorable ● sense variació



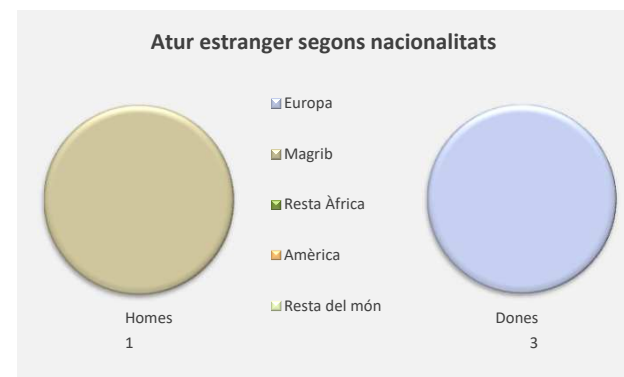
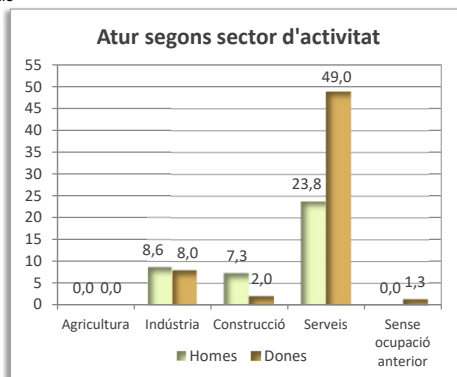
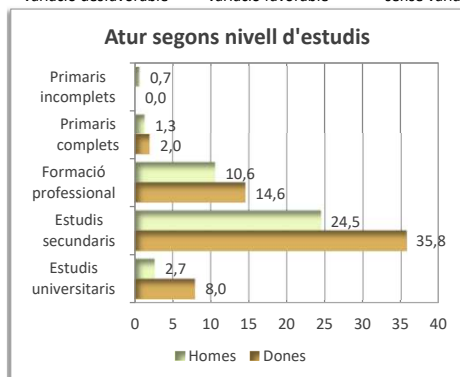
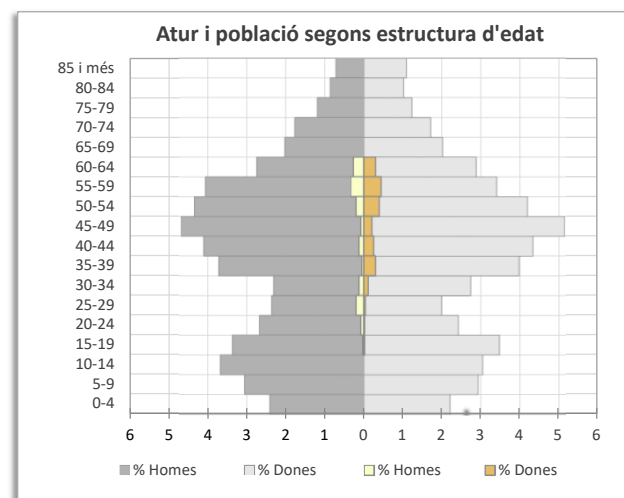
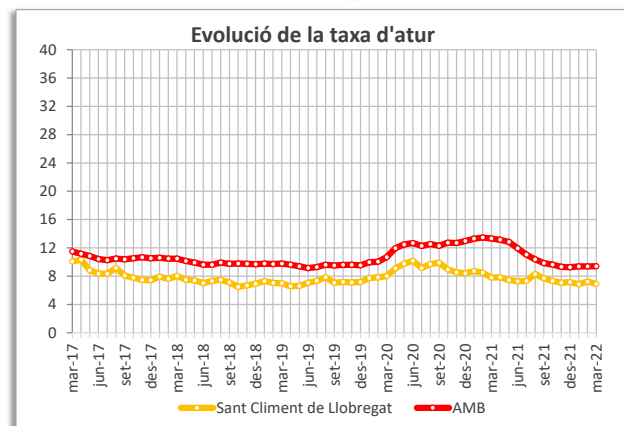
Atur març 2022	Març 2022		Variació tercer trim.		Variació any anterior	
	Atur	%	Absoluta	%	Absoluta	%
<b>Atur total i taxa</b>	<b>4.256</b>	<b>10,72</b>	<b>-137</b>	<b>-0,45</b>	<b>-1.566</b>	<b>-3,76</b>
Atur homes i taxa	1.786	8,73	32	0,07	-668	-3,17
Atur dones i taxa	2.470	12,85	-169	-1,00	-898	-4,36
<b>Atur estranger total</b>	<b>587</b>	<b>13,79</b>	<b>14</b>	<b>0,75</b>	<b>-353</b>	<b>-2,36</b>
Atur estranger homes	254	14,22	1	-0,20	-148	-2,16
Atur estranger dones	333	13,48	13	1,35	-205	-2,49
<b>Atur jove total (&lt;20 a 34 anys)</b>	<b>896</b>	<b>21,05</b>	<b>-28</b>	<b>0,02</b>	<b>-661</b>	<b>-5,69</b>
Atur jove homes (<20 a 34 anys)	409	22,90	28	1,18	-306	-6,24
Atur jove dones (<20 a 34 anys)	487	19,72	-56	-0,86	-355	-5,28
<b>Atur segons nivell d'estudis</b>	<b>4.256</b>	<b>10,72</b>	<b>-137</b>	<b>-0,45</b>	<b>-1.566</b>	<b>-3,76</b>
Primaris incomplets	80	1,88	-3	-0,01	-51	-0,37
Primaris complets	100	2,35	-13	-0,22	-48	-0,19
Formació professional	826	19,41	-38	-0,26	-254	0,86
Estudis secundaris	3.038	71,38	-45	1,20	-1.117	0,01
Estudis universitaris	212	4,98	-38	-0,71	-96	-0,31
<b>Atur segons sector d'activitat econòmica</b>	<b>4.256</b>	<b>10,72</b>	<b>-137</b>	<b>-0,45</b>	<b>-1.566</b>	<b>-3,76</b>
Agricultura	20	0,47	-1	-0,01	-4	0,06
Indústria	559	13,13	10	0,63	-116	1,54
Construcció	316	7,42	-1	0,20	-80	0,62
Serveis	3.134	73,64	-152	-1,16	-1.207	-0,92
Sense ocupació anterior	227	5,33	7	0,32	-159	-1,30
<b>Atur segons categoria professional</b>	<b>4.256</b>	<b>10,72</b>	<b>-137</b>	<b>-0,45</b>	<b>-1.566</b>	<b>-3,76</b>
Direcció i gerència	27	0,63	5	0,13	-1	0,15
Professionals	151	3,55	-32	-0,62	-98	-0,73
Suport tècnic	307	7,21	-33	-0,53	-106	0,12
Oficines i administració	468	11,00	-41	-0,59	-180	-0,13
Comerç i restauració	977	22,96	-48	-0,37	-348	0,20
Indústria, construcció i instal·lació	718	16,87	-1	0,50	-223	0,71
Ocupacions elementals i altres	1.608	37,78	13	1,47	-610	-0,32

● variació desfavorable ● variació favorable ● sense variació



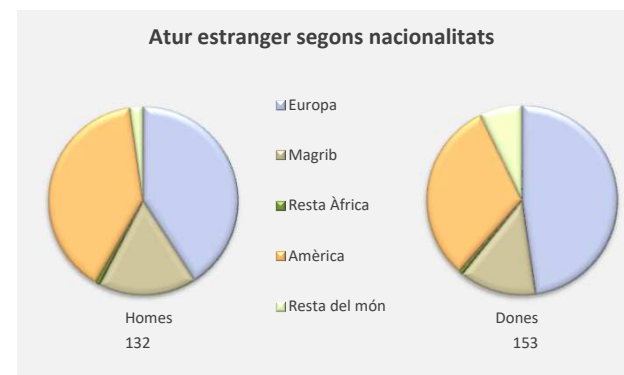
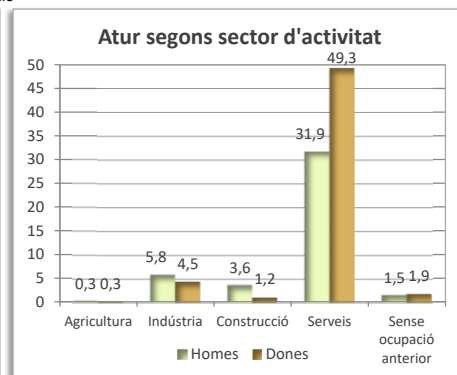
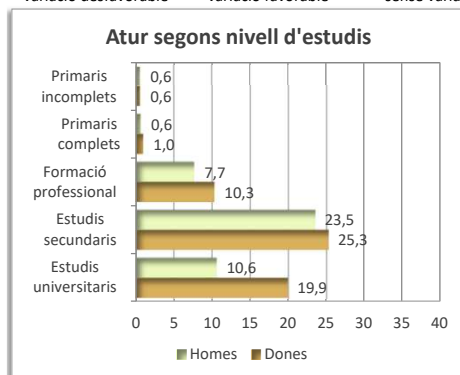
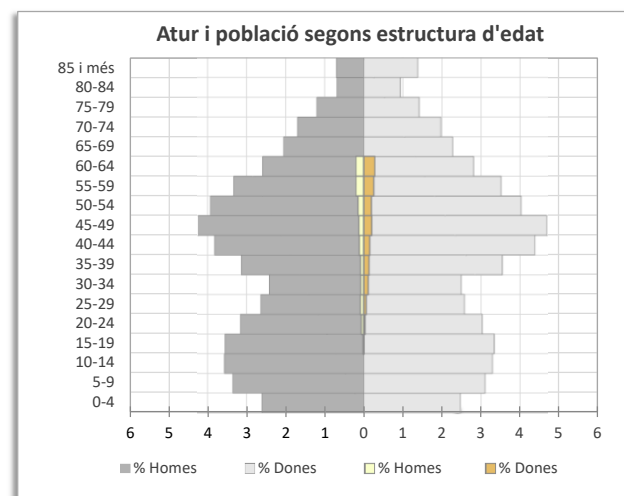
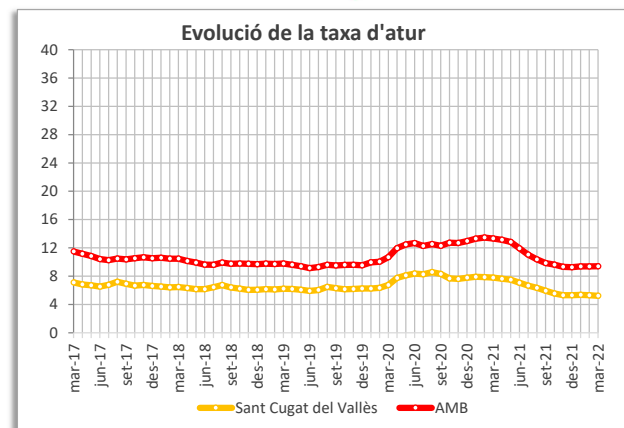
Atur març 2022	Març 2022		Variació tercer trim.		Variació any anterior	
	Atur	%	Absoluta	%	Absoluta	%
<b>Atur total i taxa</b>	<b>151</b>	<b>6,91</b>	<b>-15</b>	<b>-0,78</b>	<b>-17</b>	<b>-0,88</b>
Atur homes i taxa	60	5,38	-6	-0,59	-11	-0,98
Atur dones i taxa	91	8,51	-9	-0,98	-6	-0,82
<b>Atur estranger total</b>	<b>4</b>	<b>2,65</b>	<b>-3</b>	<b>-1,57</b>	<b>-4</b>	<b>-2,11</b>
Atur estranger homes	1	1,67	-1	-1,36	-2	-2,56
Atur estranger dones	3	3,30	-2	-1,70	-2	-1,85
<b>Atur jove total (&lt;20 a 34 anys)</b>	<b>26</b>	<b>17,22</b>	<b>-7</b>	<b>-2,66</b>	<b>-1</b>	<b>1,15</b>
Atur jove homes (<20 a 34 anys)	17	28,33	-1	1,06	2	7,20
Atur jove dones (<20 a 34 anys)	9	9,89	-6	-5,11	-3	-2,48
<b>Atur segons nivell d'estudis</b>	<b>151</b>	<b>6,91</b>	<b>-15</b>	<b>-0,78</b>	<b>-17</b>	<b>-0,88</b>
Primaris incomplets	1	0,66	1	0,66	1	0,66
Primaris complets	5	3,31	1	0,90	1	0,93
Formació professional	38	25,17	3	4,09	-5	-0,43
Estudis secundaris	91	60,26	-19	-6,01	-10	0,14
Estudis universitaris	16	10,60	-1	0,36	-4	-1,30
<b>Atur segons sector d'activitat econòmica</b>	<b>151</b>	<b>6,91</b>	<b>-15</b>	<b>-0,78</b>	<b>-17</b>	<b>-0,88</b>
Agricultura	0	0,00	-1	-0,60	0	0,00
Indústria	25	16,56	-1	0,90	-5	-1,30
Construcció	14	9,27	0	0,84	3	2,72
Serveis	110	72,85	-11	-0,04	-15	-1,55
Sense ocupació anterior	2	1,32	-2	-1,09	0	0,13
<b>Atur segons categoria professional</b>	<b>151</b>	<b>6,91</b>	<b>-15</b>	<b>-0,78</b>	<b>-17</b>	<b>-0,88</b>
Direcció i gerència	2	1,32	0	0,12	2	1,32
Professionals	11	7,28	-1	0,05	0	0,73
Suport tècnic	18	11,92	2	2,28	1	1,80
Oficines i administració	37	24,50	0	2,21	-5	-0,50
Comerç i restauració	26	17,22	-12	-5,67	-9	-3,61
Indústria, construcció i instal·lació	25	16,56	1	2,10	-8	-3,08
Ocupacions elementals i altres	32	21,19	-5	-1,10	2	3,33

● variació desfavorable ● variació favorable ● sense variació



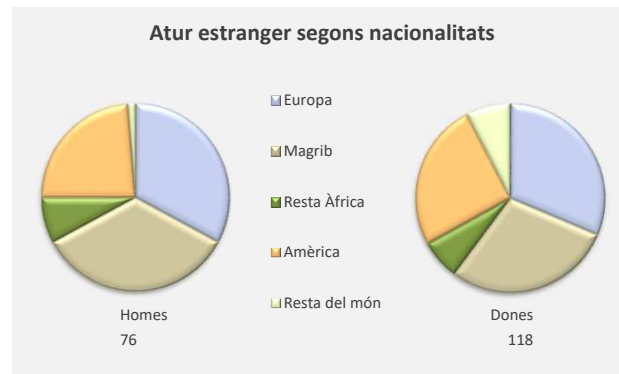
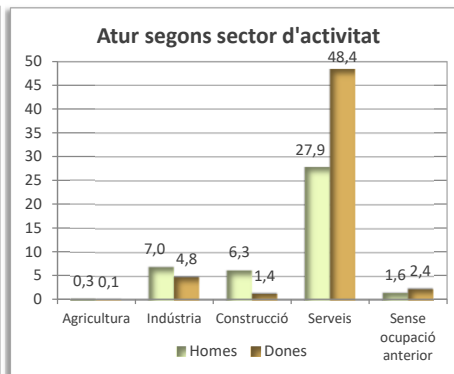
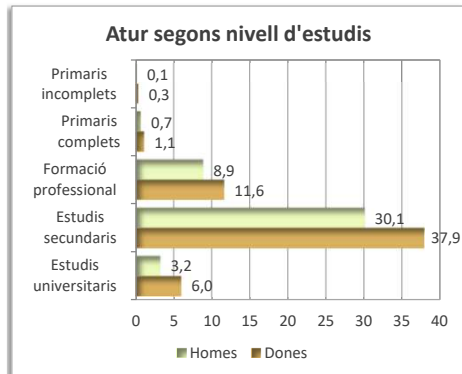
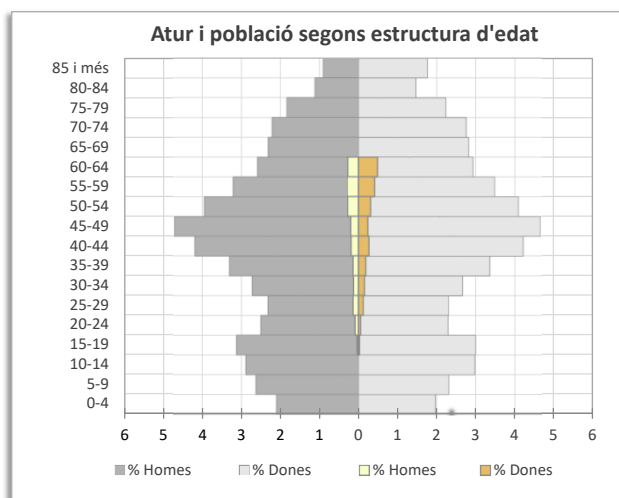
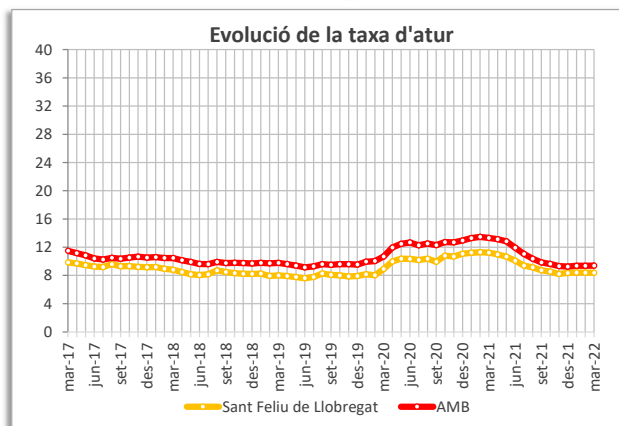
Atur març 2022	Març 2022		Variació tercer trim.		Variació any anterior	
	Atur	%	Absoluta	%	Absoluta	%
<b>Atur total i taxa</b>	<b>2.339</b>	<b>5,24</b>	<b>-267</b>	<b>-0,69</b>	<b>-1.127</b>	<b>-2,57</b>
Atur homes i taxa	1.005	4,52	-105	-0,55	-547	-2,50
Atur dones i taxa	1.334	5,94	-162	-0,85	-580	-2,65
<b>Atur estranger total</b>	<b>285</b>	<b>12,18</b>	<b>-58</b>	<b>-0,98</b>	<b>-276</b>	<b>-4,01</b>
Atur estranger homes	132	13,13	-27	-1,19	-116	-2,85
Atur estranger dones	153	11,47	-31	-0,83	-160	-4,88
<b>Atur jove total (&lt;20 a 34 anys)</b>	<b>406</b>	<b>17,36</b>	<b>-64</b>	<b>-0,68</b>	<b>-417</b>	<b>-6,38</b>
Atur jove homes (<20 a 34 anys)	204	20,30	-18	0,30	-220	-7,02
Atur jove dones (<20 a 34 anys)	202	15,14	-46	-1,44	-197	-5,71
<b>Atur segons nivell d'estudis</b>	<b>2.339</b>	<b>5,24</b>	<b>-267</b>	<b>-0,69</b>	<b>-1.127</b>	<b>-2,57</b>
Primaris incomplets	26	1,11	-10	-0,27	-46	-0,97
Primaris complets	38	1,62	6	0,39	-11	0,21
Formació professional	420	17,96	-49	-0,04	-178	0,71
Estudis secundaris	1.141	48,78	-147	-0,64	-610	-1,74
Estudis universitaris	714	30,53	-67	0,56	-282	1,79
<b>Atur segons sector d'activitat econòmica</b>	<b>2.339</b>	<b>5,24</b>	<b>-267</b>	<b>-0,69</b>	<b>-1.127</b>	<b>-2,57</b>
Agricultura	12	0,51	-3	-0,07	-5	0,02
Indústria	239	10,22	-26	0,05	-90	0,73
Construcció	111	4,75	-25	-0,47	-54	-0,01
Serveis	1.898	81,15	-206	0,41	-899	0,45
Sense ocupació anterior	79	3,38	-7	0,08	-79	-1,18
<b>Atur segons categoria professional</b>	<b>2.339</b>	<b>5,24</b>	<b>-267</b>	<b>-0,69</b>	<b>-1.127</b>	<b>-2,57</b>
Direcció i gerència	204	8,72	-36	-0,49	-74	0,70
Professionals	452	19,32	-76	-0,94	-219	-0,04
Suport tècnic	377	16,12	-48	-0,19	-198	-0,47
Oficines i administració	379	16,20	-43	0,01	-152	0,88
Comerç i restauració	407	17,40	-29	0,67	-229	-0,95
Indústria, construcció i instal·lació	204	8,72	-19	0,16	-68	0,87
Ocupacions elementals i altres	316	13,51	-16	0,77	-187	-1,00

● variació desfavorable ● variació favorable ● sense variació



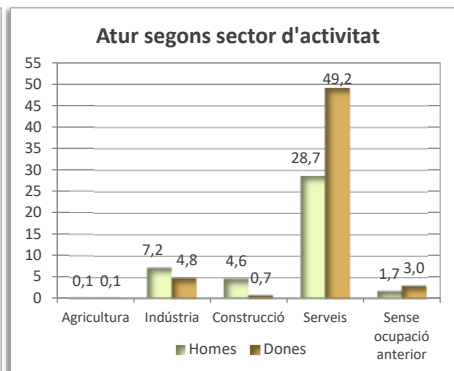
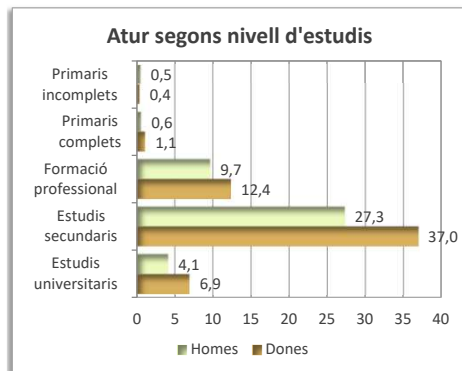
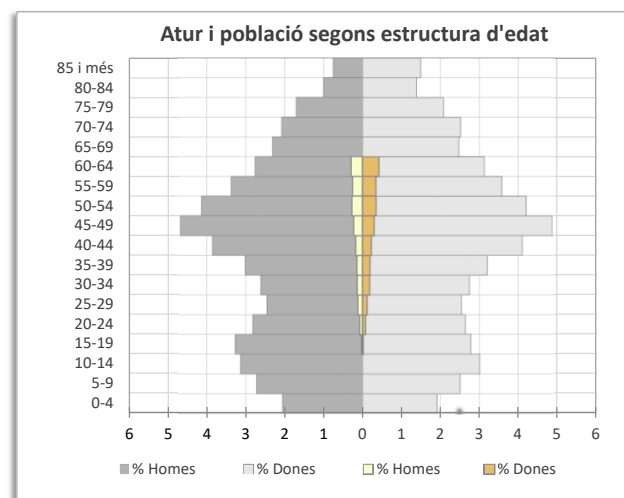
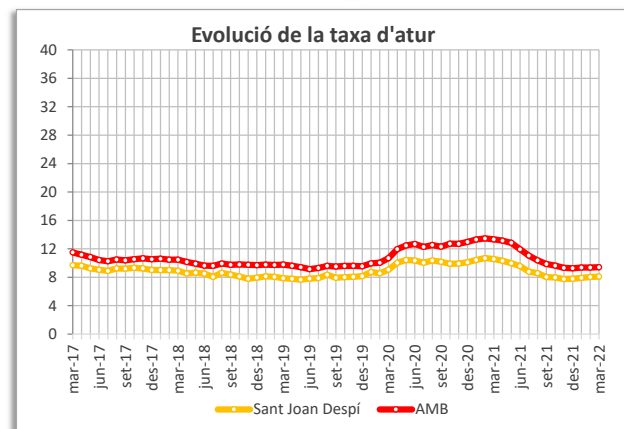
Atur març 2022	Març 2022		Variació tercer trim.		Variació any anterior	
	Atur	%	Absoluta	%	Absoluta	%
<b>Atur total i taxa</b>	<b>1.822</b>	<b>8,38</b>	<b>-55</b>	<b>-0,36</b>	<b>-637</b>	<b>-2,85</b>
Atur homes i taxa	784	7,13	30	0,24	-318	-2,80
Atur dones i taxa	1.038	9,66	-85	-1,00	-319	-2,91
<b>Atur estranger total</b>	<b>194</b>	<b>10,65</b>	<b>-6</b>	<b>-0,01</b>	<b>-130</b>	<b>-2,53</b>
Atur estranger homes	76	9,69	-2	-0,65	-57	-2,38
Atur estranger dones	118	11,37	-4	0,51	-73	-2,71
<b>Atur jove total (&lt;20 a 34 anys)</b>	<b>337</b>	<b>18,50</b>	<b>7</b>	<b>0,92</b>	<b>-293</b>	<b>-7,12</b>
Atur jove homes (<20 a 34 anys)	172	21,94	13	0,85	-172	-9,28
Atur jove dones (<20 a 34 anys)	165	15,90	-6	0,67	-121	-5,18
<b>Atur segons nivell d'estudis</b>	<b>1.822</b>	<b>8,38</b>	<b>-55</b>	<b>-0,36</b>	<b>-637</b>	<b>-2,85</b>
Primaris incomplets	8	0,44	-2	-0,09	-4	-0,05
Primaris complets	32	1,76	-5	-0,21	-13	-0,07
Formació professional	374	20,53	1	0,66	-144	-0,54
Estudis secundaris	1.240	68,06	-39	-0,08	-433	0,02
Estudis universitaris	168	9,22	-10	-0,26	-43	0,64
<b>Atur segons sector d'activitat econòmica</b>	<b>1.822</b>	<b>8,38</b>	<b>-55</b>	<b>-0,36</b>	<b>-637</b>	<b>-2,85</b>
Agricultura	7	0,38	-1	-0,05	-6	-0,15
Indústria	215	11,80	-12	-0,29	-58	0,70
Construcció	139	7,63	-12	-0,41	-33	0,64
Serveis	1.389	76,23	-25	0,90	-489	-0,14
Sense ocupació anterior	72	3,95	-5	-0,15	-51	-1,05
<b>Atur segons categoria professional</b>	<b>1.822</b>	<b>8,38</b>	<b>-55</b>	<b>-0,36</b>	<b>-637</b>	<b>-2,85</b>
Direcció i gerència	33	1,81	-1	0,00	-11	0,02
Professionals	116	6,37	-25	-1,14	-36	0,19
Suport tècnic	185	10,15	-7	-0,08	-87	-0,91
Oficines i administració	254	13,94	-25	-0,92	-80	0,36
Comerç i restauració	369	20,25	-5	0,32	-145	-0,65
Indústria, construcció i instal·lació	291	15,97	13	1,16	-87	0,60
Ocupacions elementals i altres	574	31,50	-5	0,65	-191	0,39

● variació desfavorable ● variació favorable ● sense variació



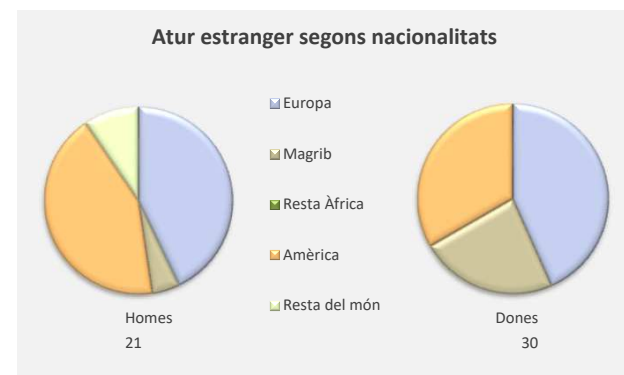
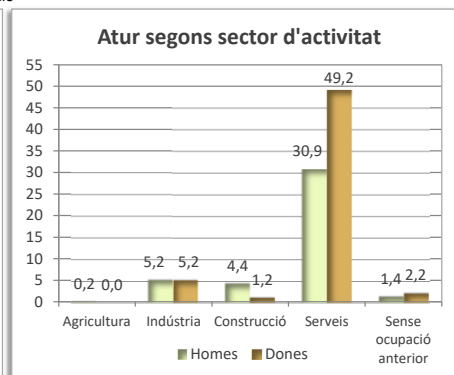
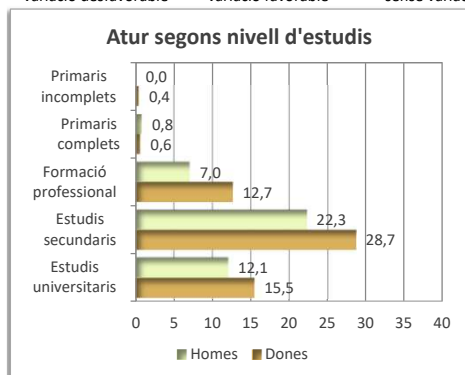
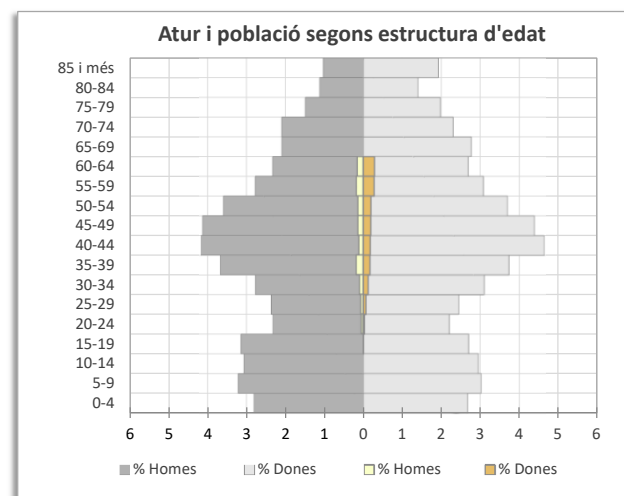
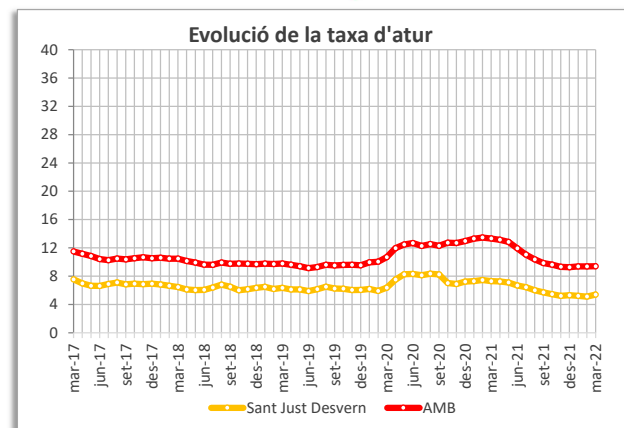
Atur març 2022	Març 2022		Variació tercer trim.		Variació any anterior	
	Atur	%	Absoluta	%	Absoluta	%
<b>Atur total i taxa</b>	<b>1.357</b>	<b>8,09</b>	<b>37</b>	<b>0,07</b>	<b>-412</b>	<b>-2,48</b>
Atur homes i taxa	573	6,80	41	0,42	-189	-2,20
Atur dones i taxa	784	9,39	-4	-0,31	-223	-2,78
<b>Atur estranger total</b>	<b>147</b>	<b>10,83</b>	<b>7</b>	<b>0,22</b>	<b>-83</b>	<b>-2,17</b>
Atur estranger homes	58	10,12	3	-0,22	-38	-2,48
Atur estranger dones	89	11,35	4	0,56	-45	-1,96
<b>Atur jove total (&lt;20 a 34 anys)</b>	<b>260</b>	<b>19,16</b>	<b>21</b>	<b>1,05</b>	<b>-160</b>	<b>-4,58</b>
Atur jove homes (<20 a 34 anys)	116	20,24	6	-0,44	-78	-5,22
Atur jove dones (<20 a 34 anys)	144	18,37	15	2,00	-82	-4,07
<b>Atur segons nivell d'estudis</b>	<b>1.357</b>	<b>8,09</b>	<b>37</b>	<b>0,07</b>	<b>-412</b>	<b>-2,48</b>
Primaris incomplets	12	0,88	7	0,50	2	0,31
Primaris complets	23	1,69	2	0,10	-10	-0,18
Formació professional	299	22,03	10	0,14	-82	0,49
Estudis secundaris	873	64,33	25	0,09	-269	-0,23
Estudis universitaris	150	11,05	-7	-0,84	-53	-0,43
<b>Atur segons sector d'activitat econòmica</b>	<b>1.357</b>	<b>8,09</b>	<b>37</b>	<b>0,07</b>	<b>-412</b>	<b>-2,48</b>
Agricultura	2	0,15	2	0,15	-1	-0,02
Indústria	162	11,94	12	0,58	-19	1,71
Construcció	72	5,31	-14	-1,21	-42	-1,13
Serveis	1.058	77,97	27	-0,14	-326	-0,27
Sense ocupació anterior	63	4,64	10	0,62	-24	-0,28
<b>Atur segons categoria professional</b>	<b>1.357</b>	<b>8,09</b>	<b>37</b>	<b>0,07</b>	<b>-412</b>	<b>-2,48</b>
Direcció i gerència	30	2,21	-1	-0,14	-12	-0,16
Professionals	105	7,74	-11	-1,05	-31	0,05
Suport tècnic	141	10,39	-7	-0,82	-48	-0,29
Oficines i administració	217	15,99	-5	-0,83	-62	0,22
Comerç i restauració	260	19,16	-6	-0,99	-119	-2,26
Indústria, construcció i instal·lació	216	15,92	18	0,92	-44	1,22
Ocupacions elementals i altres	388	28,59	49	2,91	-96	1,23

● variació desfavorable ● variació favorable ● sense variació



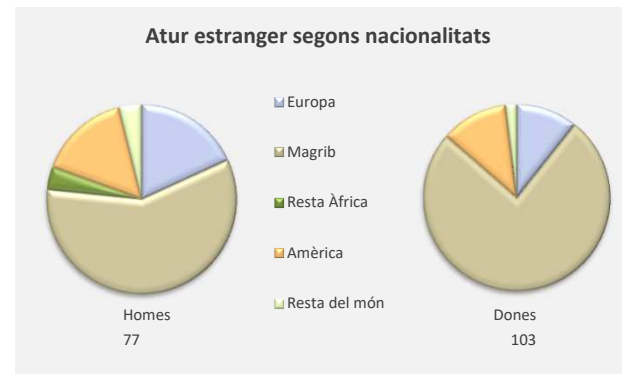
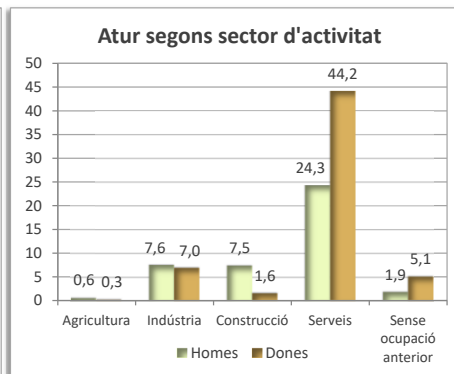
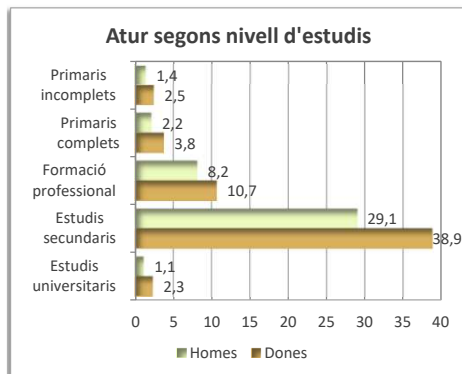
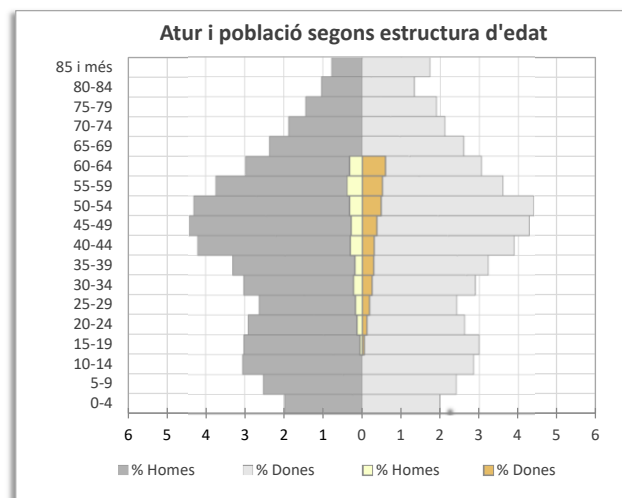
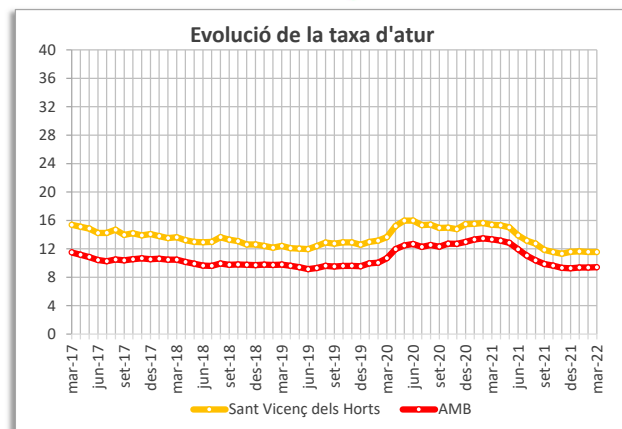
Atur març 2022	Març 2022		Variació tercer trim.		Variació any anterior	
	Atur	%	Absoluta	%	Absoluta	%
<b>Atur total i taxa</b>	<b>498</b>	<b>5,40</b>	<b>-16</b>	<b>-0,31</b>	<b>-162</b>	<b>-1,90</b>
Atur homes i taxa	210	4,58	-5	-0,19	-70	-1,65
Atur dones i taxa	288	6,20	-11	-0,45	-92	-2,15
<b>Atur estranger total</b>	<b>51</b>	<b>10,24</b>	<b>-2</b>	<b>-0,07</b>	<b>-38</b>	<b>-3,24</b>
Atur estranger homes	21	10,00	-3	-1,16	-15	-2,86
Atur estranger dones	30	10,42	1	0,72	-23	-3,53
<b>Atur jove total (&lt;20 a 34 anys)</b>	<b>82</b>	<b>16,47</b>	<b>-12</b>	<b>-1,82</b>	<b>-73</b>	<b>-7,01</b>
Atur jove homes (<20 a 34 anys)	39	18,57	-6	-2,36	-35	-7,86
Atur jove dones (<20 a 34 anys)	43	14,93	-6	-1,46	-38	-6,39
<b>Atur segons nivell d'estudis</b>	<b>498</b>	<b>5,40</b>	<b>-16</b>	<b>-0,31</b>	<b>-162</b>	<b>-1,90</b>
Primaris incomplets	2	0,40	2	0,40	0	0,10
Primaris complets	7	1,41	0	0,05	1	0,50
Formació professional	98	19,68	-3	0,03	-23	1,35
Estudis secundaris	254	51,00	-4	0,81	-97	-2,18
Estudis universitaris	137	27,51	-11	-1,28	-43	0,24
<b>Atur segons sector d'activitat econòmica</b>	<b>498</b>	<b>5,40</b>	<b>-16</b>	<b>-0,31</b>	<b>-162</b>	<b>-1,90</b>
Agricultura	1	0,20	0	0,01	0	0,05
Indústria	52	10,44	-3	-0,26	-13	0,59
Construcció	28	5,62	3	0,76	-9	0,01
Serveis	399	80,12	-15	-0,42	-126	0,57
Sense ocupació anterior	18	3,61	-1	-0,09	-14	-1,24
<b>Atur segons categoria professional</b>	<b>498</b>	<b>5,40</b>	<b>-16</b>	<b>-0,31</b>	<b>-162</b>	<b>-1,90</b>
Direcció i gerència	37	7,43	0	0,23	-18	-0,90
Professionals	85	17,07	-9	-1,22	-34	-0,96
Suport tècnic	76	15,26	-13	-2,06	-26	-0,19
Oficines i administració	103	20,68	10	2,59	0	5,07
Comerç i restauració	87	17,47	-1	0,35	-47	-2,83
Indústria, construcció i instal·lació	45	9,04	4	1,06	-12	0,40
Ocupacions elementals i altres	65	13,05	-7	-0,96	-25	-0,59

● variació desfavorable ● variació favorable ● sense variació



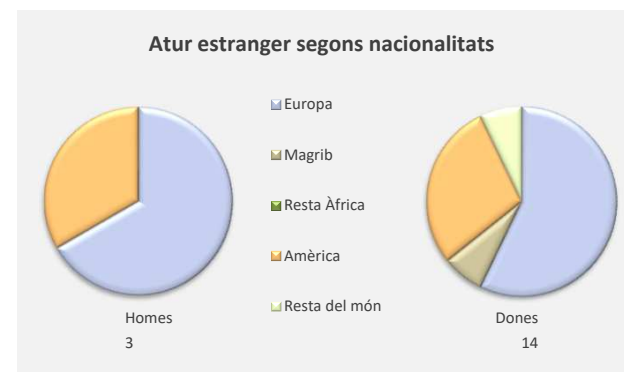
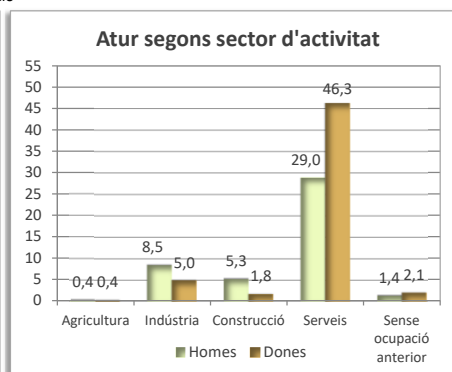
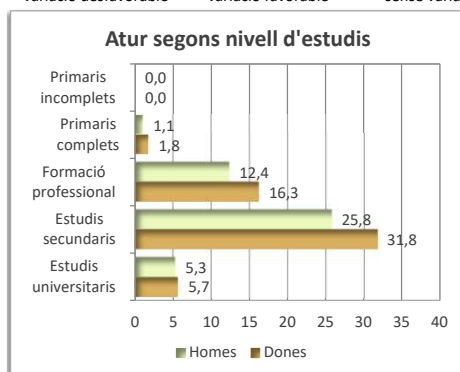
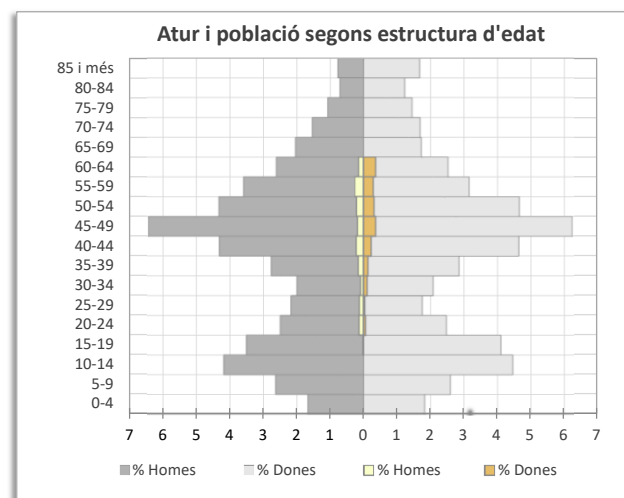
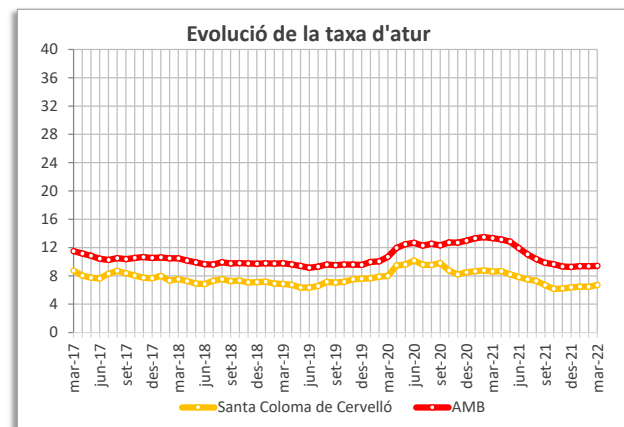
Atur març 2022	Març 2022		Variació tercer trim.		Variació any anterior	
	Atur	%	Absoluta	%	Absoluta	%
<b>Atur total i taxa</b>	<b>1.583</b>	<b>11,56</b>	<b>-10</b>	<b>-0,30</b>	<b>-542</b>	<b>-3,82</b>
Atur homes i taxa	663	9,28	14	0,03	-261	-3,56
Atur dones i taxa	920	14,03	-24	-0,65	-281	-4,08
<b>Atur estranger total</b>	<b>180</b>	<b>11,37</b>	<b>-3</b>	<b>-0,12</b>	<b>-100</b>	<b>-1,81</b>
Atur estranger homes	77	11,61	-7	-1,33	-57	-2,89
Atur estranger dones	103	11,20	4	0,71	-43	-0,96
<b>Atur jove total (&lt;20 a 34 anys)</b>	<b>349</b>	<b>22,05</b>	<b>21</b>	<b>1,46</b>	<b>-212</b>	<b>-4,35</b>
Atur jove homes (<20 a 34 anys)	165	24,89	25	3,32	-102	-4,01
Atur jove dones (<20 a 34 anys)	184	20,00	-4	0,08	-110	-4,48
<b>Atur segons nivell d'estudis</b>	<b>1.583</b>	<b>11,56</b>	<b>-10</b>	<b>-0,30</b>	<b>-542</b>	<b>-3,82</b>
Primaris incomplets	61	3,85	-3	-0,17	-29	-0,39
Primaris complets	94	5,94	-1	-0,02	-31	0,06
Formació professional	298	18,83	-10	-0,50	-136	-1,59
Estudis secundaris	1.075	67,91	17	1,49	-301	3,16
Estudis universitaris	55	3,47	-13	-0,80	-45	-1,24
<b>Atur segons sector d'activitat econòmica</b>	<b>1.583</b>	<b>11,56</b>	<b>-10</b>	<b>-0,30</b>	<b>-542</b>	<b>-3,82</b>
Agricultura	14	0,88	-3	-0,19	-7	-0,11
Indústria	230	14,53	15	1,03	-55	1,12
Construcció	144	9,10	-19	-1,13	-54	-0,22
Serveis	1.084	68,48	-16	-0,57	-384	-0,60
Sense ocupació anterior	111	7,01	13	0,86	-42	-0,19
<b>Atur segons categoria professional</b>	<b>1.583</b>	<b>11,56</b>	<b>-10</b>	<b>-0,30</b>	<b>-542</b>	<b>-3,82</b>
Direcció i gerència	10	0,63	2	0,13	-6	-0,12
Professionals	43	2,72	-2	-0,10	-30	-0,72
Suport tècnic	133	8,40	2	0,18	-33	0,59
Oficines i administració	143	9,03	-23	-1,39	-70	-0,99
Comerç i restauració	363	22,93	4	0,39	-122	0,11
Indústria, construcció i instal·lació	331	20,91	-20	-1,12	-105	0,39
Ocupacions elementals i altres	560	35,38	27	1,92	-176	0,74

● variació desfavorable ● variació favorable ● sense variació



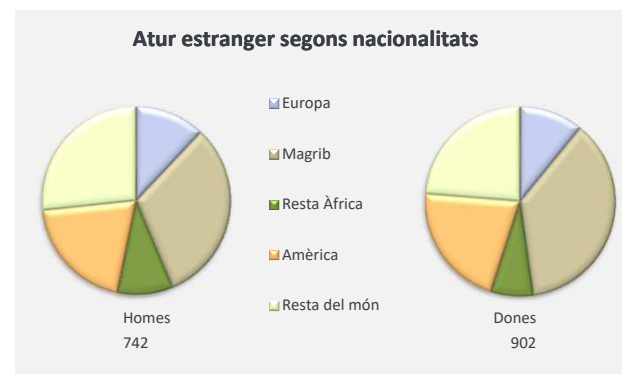
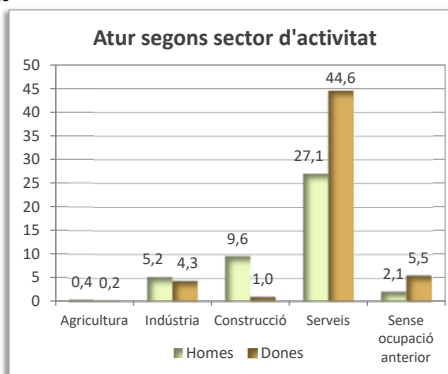
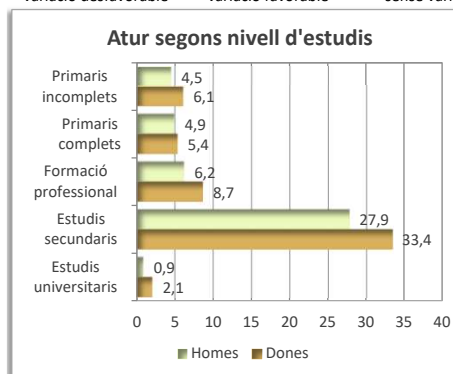
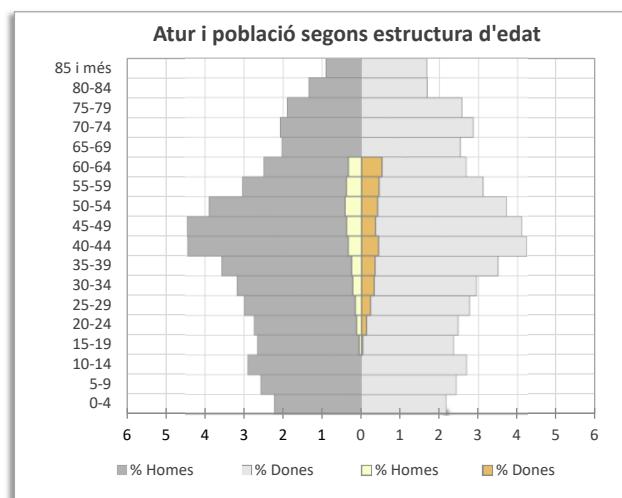
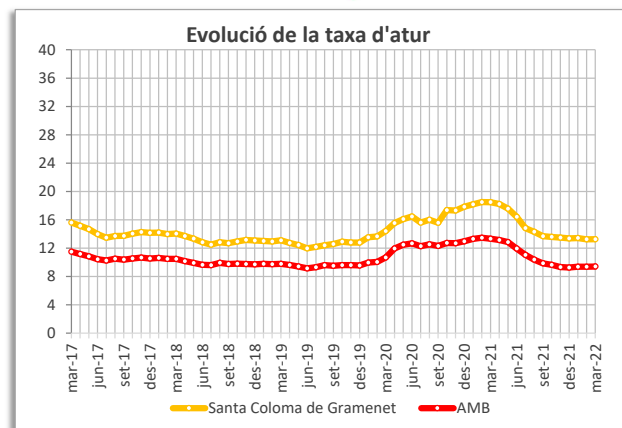
Atur març 2022	Març 2022		Variació tercer trim.		Variació any anterior	
	Atur	%	Absoluta	%	Absoluta	%
<b>Atur total i taxa</b>	<b>283</b>	<b>6,69</b>	<b>5</b>	<b>-0,02</b>	<b>-76</b>	<b>-1,93</b>
Atur homes i taxa	126	5,77	15	0,61	-26	-1,26
Atur dones i taxa	157	7,66	-10	-0,70	-50	-2,66
<b>Atur estranger total</b>	<b>17</b>	<b>6,01</b>	<b>5</b>	<b>1,69</b>	<b>-2</b>	<b>0,72</b>
Atur estranger homes	3	2,38	-2	-2,12	0	0,41
Atur estranger dones	14	8,92	7	4,73	-2	1,19
<b>Atur jove total (&lt;20 a 34 anys)</b>	<b>46</b>	<b>16,25</b>	<b>-1</b>	<b>-0,66</b>	<b>-28</b>	<b>-4,36</b>
Atur jove homes (<20 a 34 anys)	29	23,02	5	1,40	-14	-5,27
Atur jove dones (<20 a 34 anys)	17	10,83	-6	-2,94	-14	-4,15
<b>Atur segons nivell d'estudis</b>	<b>283</b>	<b>6,69</b>	<b>5</b>	<b>-0,02</b>	<b>-76</b>	<b>-1,93</b>
Primaris incomplets	0	0,00	0	0,00	-2	-0,56
Primaris complets	8	2,83	-1	-0,41	-7	-1,35
Formació professional	81	28,62	9	2,72	-9	3,55
Estudis secundaris	163	57,60	3	0,05	-52	-2,29
Estudis universitaris	31	10,95	-6	-2,36	-6	0,64
<b>Atur segons sector d'activitat econòmica</b>	<b>283</b>	<b>6,69</b>	<b>5</b>	<b>-0,02</b>	<b>-76</b>	<b>-1,93</b>
Agricultura	2	0,71	0	-0,01	-1	-0,13
Indústria	38	13,43	4	1,20	0	2,85
Construcció	20	7,07	5	1,67	6	3,17
Serveis	213	75,27	-11	-5,31	-83	-7,18
Sense ocupació anterior	10	3,53	7	2,45	2	1,30
<b>Atur segons categoria professional</b>	<b>283</b>	<b>6,69</b>	<b>5</b>	<b>-0,02</b>	<b>-76</b>	<b>-1,93</b>
Direcció i gerència	5	1,77	-4	-1,47	-3	-0,46
Professionals	16	5,65	-4	-1,54	-9	-1,31
Suport tècnic	36	12,72	-3	-1,31	-15	-1,49
Oficines i administració	51	18,02	-4	-1,76	-24	-2,87
Comerç i restauració	64	22,61	3	0,67	-16	0,33
Indústria, construcció i instal·lació	52	18,37	7	2,18	2	4,44
Ocupacions elementals i altres	59	20,85	10	3,22	-11	1,35

● variació desfavorable ● variació favorable ● sense variació



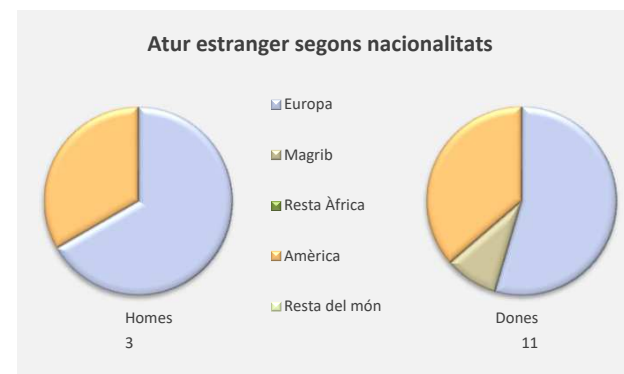
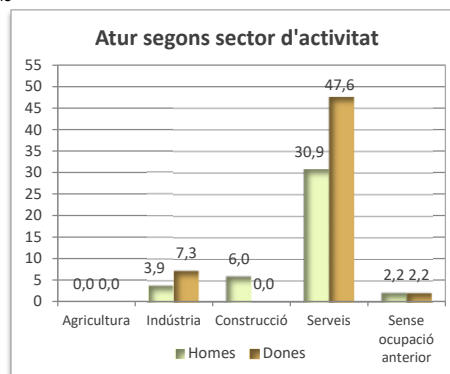
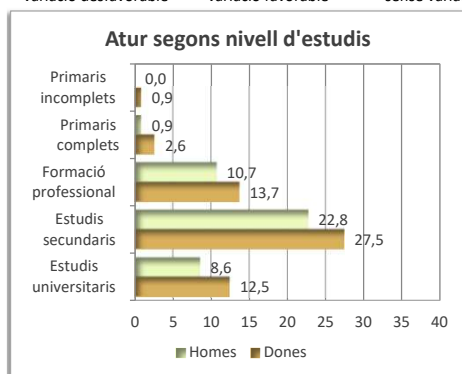
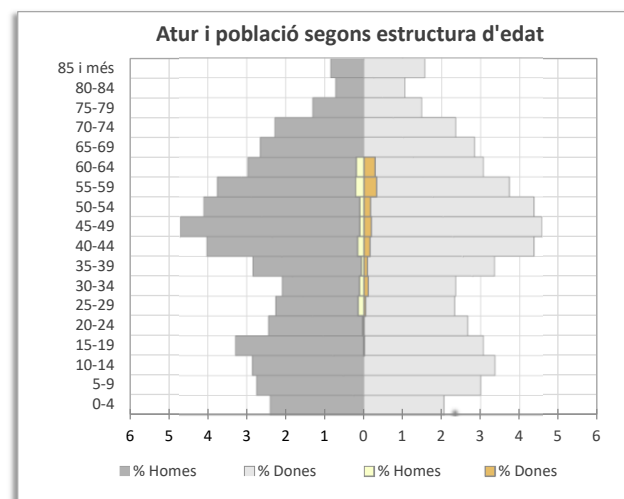
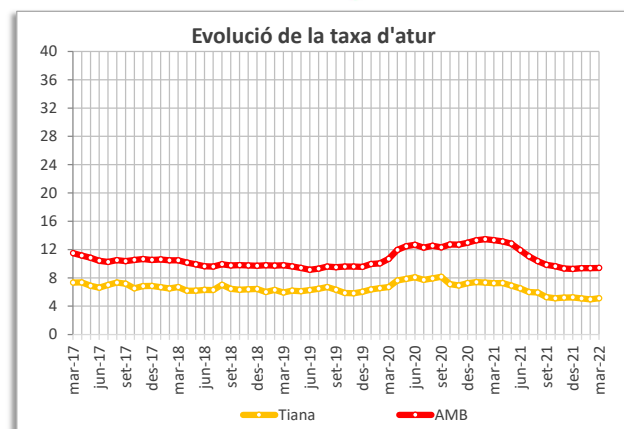
Atur març 2022	Març 2022		Variació tercer trim.		Variació any anterior	
	Atur	%	Absoluta	%	Absoluta	%
<b>Atur total i taxa</b>	<b>7.102</b>	<b>13,26</b>	<b>-180</b>	<b>-0,42</b>	<b>-2.997</b>	<b>-5,22</b>
Atur homes i taxa	3.153	11,12	-63	-0,26	-1.524	-5,07
Atur dones i taxa	3.949	15,67	-117	-0,61	-1.473	-5,38
<b>Atur estranger total</b>	<b>1.644</b>	<b>23,15</b>	<b>-10</b>	<b>0,44</b>	<b>-1.167</b>	<b>-4,68</b>
Atur estranger homes	742	23,53	-43	-0,88	-604	-5,25
Atur estranger dones	902	22,84	33	1,47	-563	-4,18
<b>Atur jove total (&lt;20 a 34 anys)</b>	<b>1.572</b>	<b>22,13</b>	<b>-14</b>	<b>0,35</b>	<b>-1.081</b>	<b>-4,14</b>
Atur jove homes (<20 a 34 anys)	677	21,47	-2	0,36	-550	-4,76
Atur jove dones (<20 a 34 anys)	895	22,66	-12	0,35	-531	-3,64
<b>Atur segons nivell d'estudis</b>	<b>7.102</b>	<b>13,26</b>	<b>-180</b>	<b>-0,42</b>	<b>-2.997</b>	<b>-5,22</b>
Primaris incomplets	752	10,59	-12	0,10	-367	-0,49
Primaris complets	732	10,31	-42	-0,32	-469	-1,58
Formació professional	1.056	14,87	7	0,46	-258	1,86
Estudis secundaris	4.353	61,29	-100	0,14	-1.824	0,13
Estudis universitaris	209	2,94	-33	-0,38	-79	0,09
<b>Atur segons sector d'activitat econòmica</b>	<b>7.102</b>	<b>13,26</b>	<b>-180</b>	<b>-0,42</b>	<b>-2.997</b>	<b>-5,22</b>
Agricultura	39	0,55	4	0,07	-13	0,04
Indústria	676	9,52	35	0,72	-172	1,12
Construcció	753	10,60	-80	-0,84	-327	-0,09
Serveis	5.092	71,70	-157	-0,38	-2.218	-0,68
Sense ocupació anterior	542	7,63	18	0,43	-267	-0,38
<b>Atur segons categoria professional</b>	<b>7.102</b>	<b>13,26</b>	<b>-180</b>	<b>-0,42</b>	<b>-2.997</b>	<b>-5,22</b>
Direcció i gerència	19	0,27	-1	0,00	-14	-0,06
Professionals	184	2,59	-40	-0,49	-80	-0,02
Suport tècnic	404	5,69	-46	-0,49	-173	-0,02
Oficines i administració	577	8,12	-28	-0,19	-185	0,57
Comerç i restauració	1.835	25,84	-30	0,23	-831	-0,56
Indústria, construcció i instal.lació	1.405	19,78	-32	0,05	-557	0,35
Ocupacions elementals i altres	2.678	37,71	-3	0,89	-1.157	-0,26

● variació desfavorable ● variació favorable ● sense variació



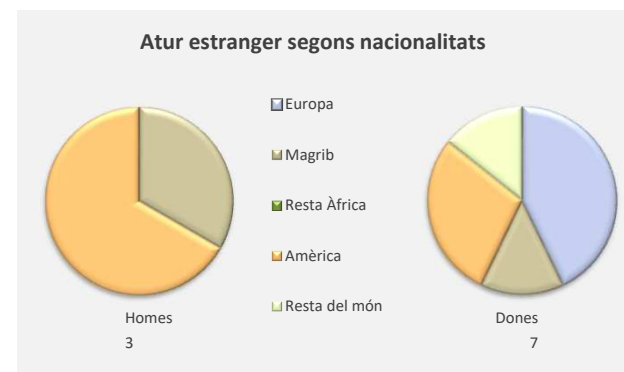
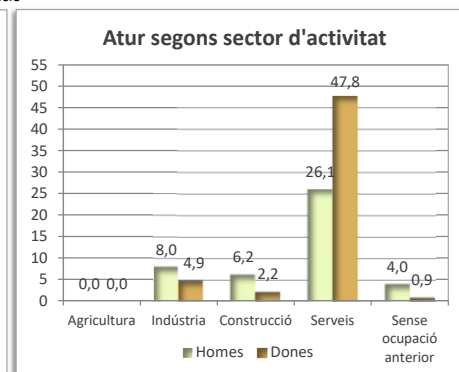
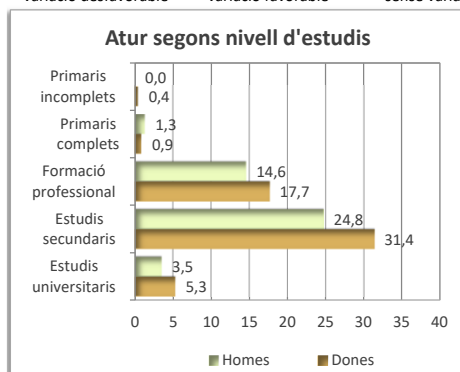
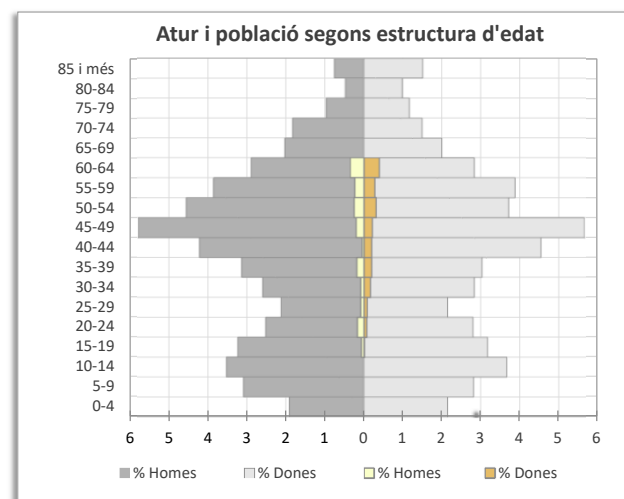
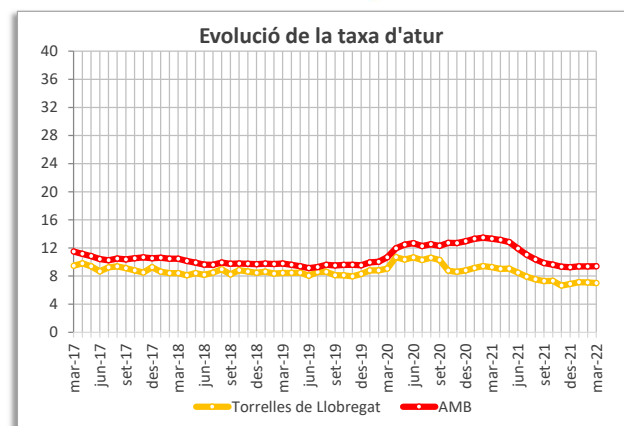
Atur març 2022	Març 2022		Variació tercer trim.		Variació any anterior	
	Atur	%	Absoluta	%	Absoluta	%
<b>Atur total i taxa</b>	<b>233</b>	<b>5,12</b>	<b>-3</b>	<b>-0,15</b>	<b>-90</b>	<b>-2,11</b>
Atur homes i taxa	100	4,42	11	0,40	-32	-1,50
Atur dones i taxa	133	5,82	-14	-0,69	-58	-2,73
<b>Atur estranger total</b>	<b>14</b>	<b>6,01</b>	<b>0</b>	<b>0,08</b>	<b>-5</b>	<b>0,13</b>
Atur estranger homes	3	3,00	2	1,88	-2	-0,79
Atur estranger dones	11	8,27	-2	-0,57	-3	0,94
<b>Atur jove total (&lt;20 a 34 anys)</b>	<b>44</b>	<b>18,88</b>	<b>5</b>	<b>2,35</b>	<b>-26</b>	<b>-2,79</b>
Atur jove homes (<20 a 34 anys)	26	26,00	9	6,90	-12	-2,79
Atur jove dones (<20 a 34 anys)	18	13,53	-4	-1,44	-14	-3,22
<b>Atur segons nivell d'estudis</b>	<b>233</b>	<b>5,12</b>	<b>-3</b>	<b>-0,15</b>	<b>-90</b>	<b>-2,11</b>
Primaris incomplets	2	0,86	0	0,01	-1	-0,07
Primaris complets	8	3,43	-1	-0,38	-5	-0,59
Formació professional	57	24,46	-4	-1,39	-22	0,00
Estudis secundaris	117	50,21	4	2,33	-43	0,67
Estudis universitaris	49	21,03	-2	-0,58	-19	-0,02
<b>Atur segons sector d'activitat econòmica</b>	<b>233</b>	<b>5,12</b>	<b>-3</b>	<b>-0,15</b>	<b>-90</b>	<b>-2,11</b>
Agricultura	0	0,00	-1	-0,42	0	0,00
Indústria	26	11,16	3	1,41	-8	0,63
Construcció	14	6,01	2	0,93	-3	0,75
Serveis	183	78,54	-9	-2,82	-74	-1,03
Sense ocupació anterior	10	4,29	2	0,90	-5	-0,35
<b>Atur segons categoria professional</b>	<b>233</b>	<b>5,12</b>	<b>-3</b>	<b>-0,15</b>	<b>-90</b>	<b>-2,11</b>
Direcció i gerència	11	4,72	-1	-0,36	-3	0,39
Professionals	33	14,16	-1	-0,25	-14	-0,39
Suport tècnic	39	16,74	3	1,49	-15	0,02
Oficines i administració	47	20,17	1	0,68	-6	3,76
Comerç i restauració	45	19,31	-6	-2,30	-35	-5,46
Indústria, construcció i instal·lació	21	9,01	-1	-0,31	-7	0,34
Ocupacions elementals i altres	37	15,88	2	1,05	-10	1,33

● variació desfavorable ● variació favorable ● sense variació



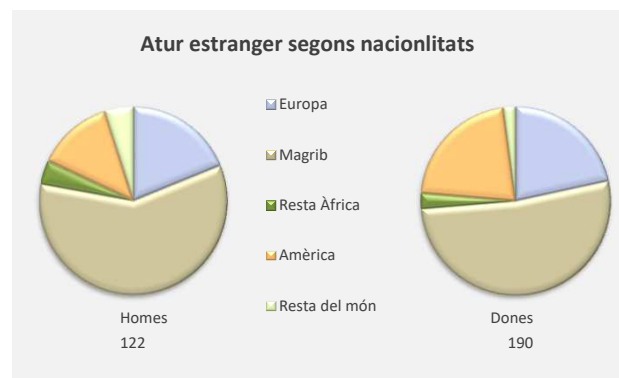
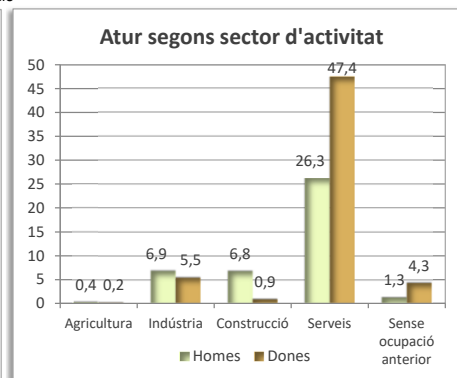
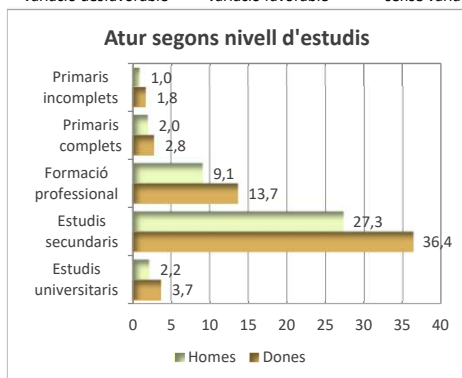
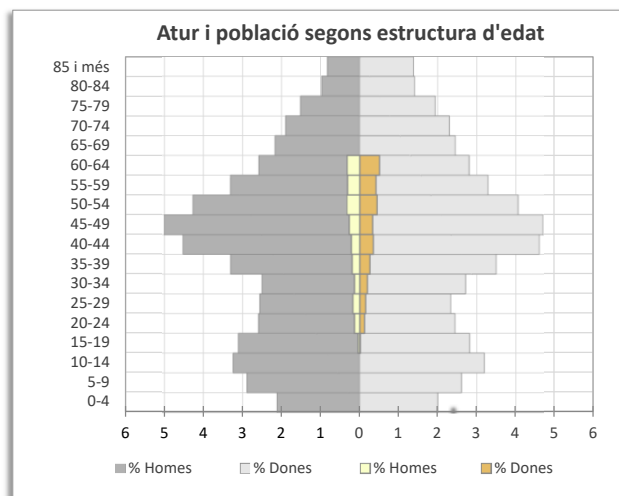
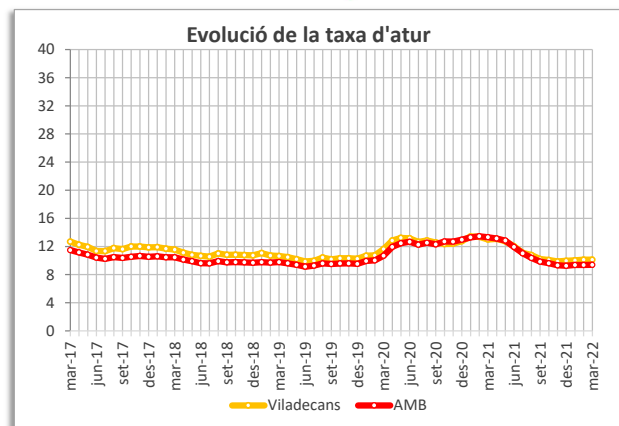
Atur març 2022	Març 2022		Variació tercer trim.		Variació any anterior	
	Atur	%	Absoluta	%	Absoluta	%
<b>Atur total i taxa</b>	<b>226</b>	<b>7,00</b>	<b>-6</b>	<b>-0,29</b>	<b>-69</b>	<b>-2,26</b>
Atur homes i taxa	100	5,98	10	0,50	-33	-2,20
Atur dones i taxa	126	8,10	-16	-1,12	-36	-2,30
<b>Atur estranger total</b>	<b>10</b>	<b>4,42</b>	<b>-1</b>	<b>-0,32</b>	<b>-19</b>	<b>-5,41</b>
Atur estranger homes	3	3,00	1	0,78	-7	-4,52
Atur estranger dones	7	5,56	-2	-0,78	-12	-6,17
<b>Atur jove total (&lt;20 a 34 anys)</b>	<b>47</b>	<b>20,80</b>	<b>-4</b>	<b>-1,18</b>	<b>-24</b>	<b>-3,27</b>
Atur jove homes (<20 a 34 anys)	24	24,00	4	1,78	-17	-6,83
Atur jove dones (<20 a 34 anys)	23	18,25	-8	-3,58	-7	-0,27
<b>Atur segons nivell d'estudis</b>	<b>226</b>	<b>7,00</b>	<b>-6</b>	<b>-0,29</b>	<b>-69</b>	<b>-2,26</b>
Primaris incomplets	1	0,44	0	0,01	-2	-0,58
Primaris complets	5	2,21	-1	-0,38	-7	-1,86
Formació professional	73	32,30	2	1,70	-17	-1,79
Estudis secundaris	127	56,19	1	1,88	-41	-0,76
Estudis universitaris	20	8,85	-8	-3,22	-2	1,39
<b>Atur segons sector d'activitat econòmica</b>	<b>226</b>	<b>7,00</b>	<b>-6</b>	<b>-0,29</b>	<b>-69</b>	<b>-2,26</b>
Agricultura	0	0,00	-1	-0,43	0	0,00
Indústria	29	12,83	6	2,92	-2	2,32
Construcció	19	8,41	-3	-1,07	-7	-0,40
Serveis	167	73,89	-9	-1,97	-58	-2,38
Sense ocupació anterior	11	4,87	1	0,56	-2	0,46
<b>Atur segons categoria professional</b>	<b>226</b>	<b>7,00</b>	<b>-6</b>	<b>-0,29</b>	<b>-69</b>	<b>-2,26</b>
Direcció i gerència	2	0,88	0	0,02	-2	-0,48
Professionals	22	9,73	0	0,25	-3	1,26
Suport tècnic	28	12,39	-5	-1,83	-23	-4,90
Oficines i administració	47	20,80	-8	-2,91	-10	1,48
Comerç i restauració	46	20,35	-4	-1,20	-17	-1,01
Indústria, construcció i instal·lació	38	16,81	2	1,29	-11	0,20
Ocupacions elementals i altres	43	19,03	9	4,37	-3	3,44

● variació desfavorable ● variació favorable ● sense variació



Atur març 2022	Març 2022		Variació tercer trim.		Variació any anterior	
	Atur	%	Absoluta	%	Absoluta	%
<b>Atur total i taxa</b>	<b>3.316</b>	<b>10,12</b>	<b>2</b>	<b>-0,10</b>	<b>-961</b>	<b>-2,88</b>
Atur homes i taxa	1.380	8,14	9	0,01	-441	-2,55
Atur dones i taxa	1.936	12,24	-7	-0,23	-520	-3,24
<b>Atur estranger total</b>	<b>312</b>	<b>9,41</b>	<b>17</b>	<b>0,51</b>	<b>-177</b>	<b>-2,02</b>
Atur estranger homes	122	8,84	-3	-0,28	-102	-3,46
Atur estranger dones	190	9,81	20	1,06	-75	-0,98
<b>Atur jove total (&lt;20 a 34 anys)</b>	<b>664</b>	<b>20,02</b>	<b>24</b>	<b>0,71</b>	<b>-410</b>	<b>-5,09</b>
Atur jove homes (<20 a 34 anys)	315	22,83	7	0,36	-225	-6,82
Atur jove dones (<20 a 34 anys)	349	18,03	17	0,94	-185	-3,71
<b>Atur segons nivell d'estudis</b>	<b>3.316</b>	<b>10,12</b>	<b>2</b>	<b>-0,10</b>	<b>-961</b>	<b>-2,88</b>
Primaris incomplets	90	2,71	-13	-0,40	-41	-0,35
Primaris complets	161	4,86	-12	-0,36	-65	-0,42
Formació professional	756	22,80	38	1,13	-126	-2,18
Estudis secundaris	2.112	63,69	2	0,02	-682	-1,64
Estudis universitaris	197	5,94	-13	-0,40	-47	0,24
<b>Atur segons sector d'activitat econòmica</b>	<b>3.316</b>	<b>10,12</b>	<b>2</b>	<b>-0,10</b>	<b>-961</b>	<b>-2,88</b>
Agricultura	19	0,57	-3	-0,09	-8	-0,06
Indústria	409	12,33	45	1,35	-32	2,02
Construcció	257	7,75	-29	-0,88	-70	0,10
Serveis	2.444	73,70	-5	-0,20	-757	-1,14
Sense ocupació anterior	187	5,64	-6	-0,18	-94	-0,93
<b>Atur segons categoria professional</b>	<b>3.316</b>	<b>10,12</b>	<b>2</b>	<b>-0,10</b>	<b>-961</b>	<b>-2,88</b>
Direcció i gerència	35	1,06	6	0,18	-1	0,22
Professionals	133	4,01	-6	-0,18	-37	0,04
Suport tècnic	245	7,39	-17	-0,52	-77	-0,14
Oficines i administració	453	13,66	-9	-0,28	-84	1,10
Comerç i restauració	777	23,43	-2	-0,08	-303	-1,82
Indústria, construcció i instal·lació	545	16,44	-8	-0,25	-152	0,14
Ocupacions elementals i altres	1.128	34,02	38	1,13	-307	0,47

● variació desfavorable ● variació favorable ● sense variació



## Notes metodològiques

- \* Les dades d'atur registrat provenen de l'estadística sobre el mercat de treball que elabora l'Observatori del Treball i Model Productiu de la Generalitat de Catalunya. Aquesta estadística proporciona informació desagregada per municipis a diferència de l'Enquesta de Població Activa (EPA), elaborada per l'INE, que només dóna xifres a nivell estatal, autonòmic i provincial.
- \* Per a obtenir la taxa d'atur dels municipis metropolitans i la de la província de Barcelona, s'ha calculat la població activa de cadascun d'ells a partir de les dades provisionals d'Afiliats a la Seguretat Social segons residència padronal de l'afiliat que proporciona l'IDESCAT, més les dades definitives d'atur registrat de l'Observatori del Treball i Model Productiu de la Generalitat de Catalunya. Això suposa un canvi respecte de les dades que s'havien utilitzat anteriorment que provenien de l'estimació de població activa registrada que elaborava la Diputació de Barcelona. La diferència entre els valors obtinguts per un o altre mètode són petites i no afecten significativament a la sèrie temporal. Les dades utilitzades fan referència al 1r trimestre de 2022. Per al conjunt de Catalunya s'han emprat les dades que proporciona l'Enquesta de Població Activa (EPA) per al 1r trimestre de 2022.
- \* La comparació amb les dades del trimestre i de l'any anterior s'expressen en la diferència de punts percentuals entre les taxes i els percentatges corresponents.
- \* La proporció d'atur estranger està calculada sobre el total d'aturats/des de cada municipi atès que no es disposa de les xifres de població activa entre la població estrangera.
- \* La taxa d'atur de llarga durada mostra la proporció de desocupats/des que porten un mínim de dotze mesos en atur respecte de la població activa.

## Fonts

Observatori del Treball i Model Productiu: [http://observatoritreball.gencat.cat/ca/obs\\_ambits\\_tematicos/obs\\_mercat\\_de\\_treball/](http://observatoritreball.gencat.cat/ca/obs_ambits_tematicos/obs_mercat_de_treball/)

INE: [https://www.ine.es/dyngs/INEbase/es/operacion.htm?c=Estadistica\\_C&cid=1254736176918&menu=resultados&idp=1254735976595](https://www.ine.es/dyngs/INEbase/es/operacion.htm?c=Estadistica_C&cid=1254736176918&menu=resultados&idp=1254735976595)

IDESCAT: <https://www.idescat.cat/pub/?id=afi>