

Dades demogràfiques del territori metropolità de Barcelona, 2024

ESTUDIS TERRITORIALS – ÀREA DE POLÍTIQUES URBANÍSTIQUES I ESPAIS NATURALS

Ernest Ruiz i Almar i Clàudia Marco i Garcia

octubre 2025



Índex

Dades demogràfiques del territori metropolità de Barcelona, 2024

Dades demogràfiques del territori metropolità de Barcelona, 2024

AMB: dades i mapes

Dades AMB
Densitat neta de la població 2024
Creixement de la població 2023-2024
Índex d'envelliment 2024
Població estrangera 2024

Municipis metropolitans: fitxes monogràfiques

Badalona	Palma de Cervelló, la
Badia del Vallès	Papiol, el
Barberà del Vallès	Prat de Llobregat, el
Barcelona	Ripollet
Begues	Sant Adrià de Besòs
Castellbisbal	Sant Andreu de la Barca
Castelldefels	Sant Boi de Llobregat
Cerdanyola del Vallès	Sant Climent de Llobregat
Cervelló	Sant Cugat del Vallès
Corbera de Llobregat	Sant Feliu de Llobregat
Cornellà de Llobregat	Sant Joan Despí
Esplugues de Llobregat	Sant Just Desvern
Gavà	Sant Vicenç dels Horts
Hospitalet de Llobregat, l'	Santa Coloma de Cervelló
Molins de Rei	Santa Coloma de Gramenet
Montcada i Reixac	Tiana
Montgat	Torrelles de Llobregat
Pallejà	Viladecans

RMB: dades i mapes

Dades RMB
Densitat neta de la població 2024
Creixement de la població 2023-2024
Índex d'envelliment 2024
Població estrangera 2024

Municipis de la RMB: fitxes monogràfiques

Granollers
Martorell
Mataró
Mollet del Vallès
Sabadell
Terrassa
Vilafranca del Penedès
Vilanova i la Geltrú

Notes metodològiques i fonts

Dades demogràfiques del territori metropolità de Barcelona, 2024

Dades demogràfiques del territori metropolità de Barcelona, 2024

Les dades demogràfiques del territori metropolità

La **població** de l'Àrea Metropolitana de Barcelona (AMB) a l'any 2024 es situa en 3.398.219 habitants. Per sexes, es distribueix en 1.640.996 homes i 1.757.223 dones, xifres que representen, respectivament, un 48,3% i un 51,7% del total metropolità i suposen un índex de masculinitat de 93,4%. Si es compara la xifra total de població amb la de fa cinc anys i la de fa un any, es pot observar que respecte la de l'any 2019 la població metropolità ha augmentat en 106.565 persones i respecte de l'any 2023 en 50.338 persones. Des de l'any 2023 la població metropolità augmenta sostingudament superant les intenses davallades dels anys 2021 i 2022, posteriors a la pandèmia de 2020.

Pel que respecta a la població dels 164 municipis que conformen la Regió Metropolitana de Barcelona (RMB), la xifra d'habitants d'aquest territori a l'any 2024 és de 5.342.780 habitants, un augment de 187.606 persones respecte l'any 2019 i de 73.802 persones respecte l'any 2023. Del total de població registrada en aquest àmbit, 2.602.430 són homes (48,7%) i 2.740.350 són dones (51,3%) amb un índex de masculinitat de 95%. El patró de l'evolució de la població a la RMB és el mateix que a l'AMB i, igualment, és a l'any 2023 quan la caiguda demogràfica de l'any 2020 es recupera que continua a l'any 2024. El pes demogràfic de la població de l'AMB a l'any 2024 respecte la RMB és d'un 63,6% i en relació amb la població de Catalunya, representa un 42,4%. La RMB representa el 66,6% del total de la població catalana.

Pel que fa a l'**estructura de la població** per grans grups d'edat, a l'AMB la població es distribueix en 435.680 persones al grup de 0 a 14 anys (12,8%), 2.283.763 al de 15 a 64 anys (67,2%) i 678.776 al de 65 anys i més (20,0%). La taxa de joventut és del 9,8, l'índex d'envelliment és de 155,8, el de sobreenvelliment de 17,1 i el de dependència global de 48,8. Tres indicadors disminueixen respecte de l'any 2023: -0,5 punts la taxa de joventut, -5,0 punts l'índex de sobreenvelliment i -0,7 punts l'índex de dependència global un. L'índex d'envelliment és l'únic que ha augmentat respecte l'any anterior, en aquest cas 4,8 punts.

A la RMB la població de 0 a 14 anys és de 713.907 (13,4%), la de 15 a 64 anys 3.587.067 (67,1%) i la de 65 anys i més és de 1.041.806 (19,5%). La taxa de joventut és de 10,1, l'índex d'envelliment és de 145,9, el de sobreenvelliment de 16,3 i el de dependència global de 48,9. Respecte l'any anterior, la taxa joventut disminueix en -0,4 punts, el de sobreenvelliment disminueix -5,4 punts i l'índex de dependència global baixa en -0,7 punts. Torna a ser l'índex d'envelliment l'únic que augmenta en 5,7 punts respecte l'any 2023.

Quant a la **població estrangera**, a l'any 2024 a l'AMB suma un total de 693.786 persones que suposa un augment de 47.951 persones respecte de 2023 i representa un 20,4% del total de població de l'àmbit. Per nacionalitats, el nombre més gran es dona al grup de Amèrica del Sud (192.501; 27,7%), seguit de la Unió Europea (151.700; 21,9%), d'Àsia i Oceania (139.569; 20,1%), Amèrica del Nord i Central (76.034; 11,0%) i Àfrica (69.836; 10,1%). Respecte de l'any passat tots els grups augmenten el seu pes.

A la RMB, la població estrangera es situa al 2024 en 939.924 persones (17,6% del total de la RMB), un augment de 61.290 persones i un 7,0% respecte de l'any 2023. Segons les nacionalitats, el primer grup és el d'Amèrica del Sud (253.553; 27,0%), seguit pel de l'UE (195.353; 20,8%), el d'Àsia i Oceania (161.561; 17,2%), el d'Àfrica (148.938; 15,8%) i el d'Amèrica del Nord i Central (96.381; 10,3%). Respecte de l'any passat tots els grups augmenten el seu pes.

Si s'observen els **indicadors demogràfics** principals que es disposa en aquest cas per a l'any 2023, a l'AMB les defuncions registrades van ser de 28.452 persones i els naixements de 23.107 la qual cosa una xifra de creixement natural de -5.345 persones, la tònica habitual en aquest territori des de fa anys. Quant a la taxa de mortalitat es va situar en 8,4‰ i la de natalitat en 6,9‰. L'índex sintètic de fecunditat (ISF) era d'1, ben lluny de 2,1 que garantiria el reemplaçament generacional. Respecte de la RMB el nombre de defuncions va arribar a les 44.178 persones i els naixements a les 35.765 persones, la qual cosa va suposar un creixement natural negatiu de -8.413 persones. Respecte de la taxa de mortalitat aquesta era del 8,4‰ i la de natalitat del 6,8‰ amb un ISF d'1.

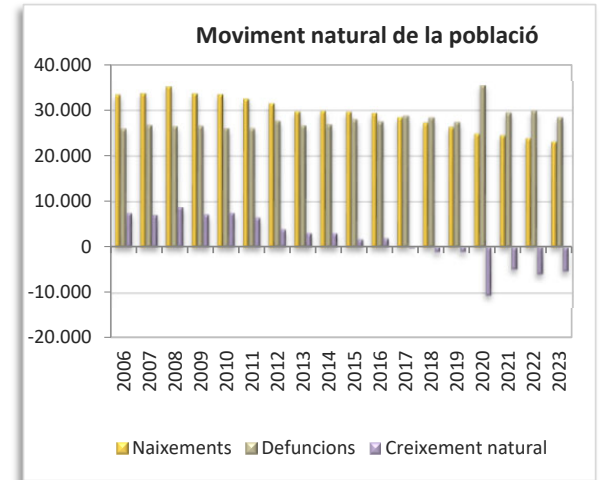
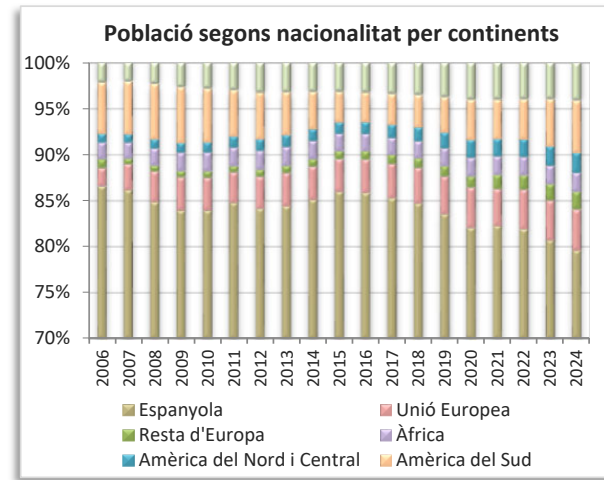
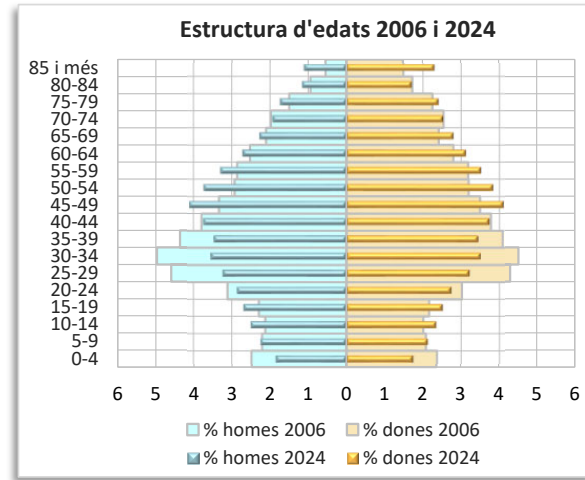
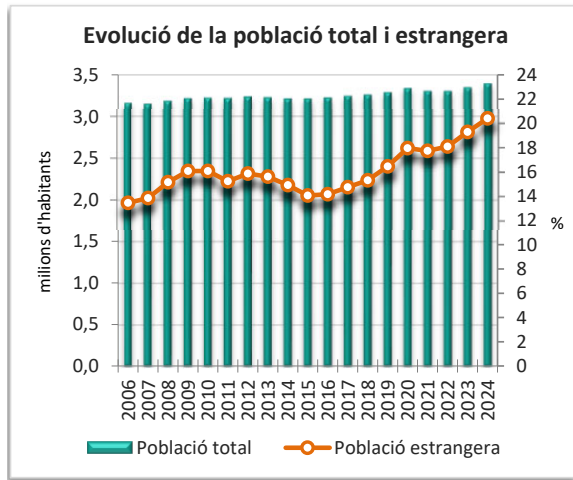
Respecte dels **moviments migratoris** entre l'AMB i els municipis de la RMB a l'any 2023 el nombre de persones que han immigrat als municipis de l'AMB procedents d'altres municipis de la RMB se situa en 84.071 persones, mentre que els que han emigrat cap a la RMB sumen 94.921 persones. Així el saldo migratori de l'AMB respecte de la RMB és de -10.850 persones.

AMB: dades i mapes de l'àmbit metropolità

	2011		2015		2016		2017		2018		2019		2020		2021		2022		2023		2024		Variació 2023-2024	
		%		%		%		%		%		%		%		%		%		%	Absoluta	%		
Població total	3.220.476		3.213.775		3.226.600		3.247.281		3.260.268		3.291.654		3.339.279		3.303.927		3.304.275		3.347.881		3.398.219	50.338		
Homes	1.558.811	48,4	1.549.573	48,2	1.555.390	48,2	1.563.517	48,1	1.568.576	48,1	1.585.310	48,2	1.610.479	48,2	1.594.384	48,3	1.594.364	48,3	1.615.738	48,3	1.640.996	25.258	1,6	
Dones	1.661.664	51,6	1.664.202	51,8	1.671.210	51,8	1.683.764	51,9	1.691.692	51,9	1.706.344	51,8	1.728.800	51,8	1.709.543	51,7	1.709.911	51,7	1.732.143	51,7	1.757.223	25.080	1,4	
Població 0-14 anys	465.130	14,4	466.339	14,5	467.343	14,5	469.907	14,5	468.674	14,4	467.070	14,2	465.238	13,9	451.199	13,7	442.541	13,4	441.796	13,2	435.680	-745	-1,4	
Població 15-64 anys	2.163.415	67,2	2.123.109	66,1	2.128.465	66,0	2.140.313	65,9	2.148.247	65,9	2.175.168	66,1	2.216.601	66,4	2.197.016	66,5	2.200.775	66,6	2.238.780	66,9	2.283.763	3.759	2,0	
Població 65 i més anys	591.938	18,4	624.327	19,4	630.792	19,5	637.061	19,6	643.347	19,7	649.416	19,7	657.440	19,7	655.712	19,8	660.959	20,0	667.305	19,9	678.776	5.247	1,7	
Població espanyola	2.729.848	84,8	2.761.907	85,9	2.769.734	85,8	2.768.616	85,3	2.760.986	84,7	2.749.728	83,5	2.739.594	82,0	2.717.736	82,3	2.706.321	81,9	2.702.046	80,7	2.704.433	2.387	0,1	
Població estrangera	490.628	15,2	451.868	14,1	456.866	14,2	478.665	14,7	499.282	15,3	541.926	16,5	599.685	18,0	586.191	17,7	597.954	18,1	645.835	19,3	693.786	47.951	7,4	
Unió Europea	106.469	21,7	114.885	25,4	116.426	25,5	120.630	25,2	125.632	25,2	134.439	24,8	146.722	24,5	132.396	22,6	141.602	23,7	144.143	22,3	151.700	7.557	5,2	
Resta d'Europa	21.540	4,4	27.754	6,1	29.883	6,5	32.604	6,8	34.122	6,8	36.525	6,7	39.275	6,5	49.851	8,5	51.236	8,6	58.319	9,0	64.146	5.827	10,0	
Àfrica	64.838	13,2	60.503	13,4	59.918	13,1	59.586	12,4	59.881	12,0	63.362	11,7	67.627	11,3	66.321	11,3	65.337	10,9	66.656	10,3	69.836	3.180	4,8	
Amèrica del Nord i Central	39.511	8,1	39.943	8,8	41.931	9,2	47.097	9,8	51.039	10,2	57.549	10,6	66.002	11,0	63.933	10,9	64.821	10,8	72.097	11,2	76.034	3.937	5,5	
Amèrica del Sud	162.154	33,1	107.503	23,8	103.663	22,7	108.026	22,6	114.031	22,8	126.342	23,3	145.377	24,2	140.974	24,0	143.637	24,0	172.161	26,7	192.501	20.340	11,8	
Àsia i Oceania	96.116	19,6	101.280	22,4	105.045	23,0	110.722	23,1	114.577	22,9	123.709	22,8	134.682	22,5	132.716	22,6	131.321	22,0	132.459	20,5	139.569	7.110	5,4	
Naixements	32.490		29.637		29.360		28.475		27.244		26.313		24.887		24.525		23.860		23.107		s.d	-753 ¹	-3,2 ¹	
Defuncions	26.048		27.975		27.451		28.792		28.386		27.419		35.521		29.468		29.874		28.452		s.d	-1.422 ¹	-4,8 ¹	
Creixement natural	6.442		1.662		1.909		-317		-1.142		-1.106		-10.634		-4.943		-6.014		-5.345		s.d	669 ¹	11,1 ¹	
Immigració (municipis RMB)	82.852		79.340		70.981		72.134		77.957		81.852		69.565		86.811		81.451		84.071		s.d	2.620 ¹	3,2 ¹	
Emigració (municipis RMB)	87.230		82.567		76.843		79.730		86.779		90.858		82.450		98.413		91.068		94.921		s.d	3.853 ¹	4,2 ¹	
Saldo migratori (municipis RMB)	-4.378		-3.227		-5.862		-7.596		-8.822		-9.006		-12.885		-11.602		-9.617		-10.850		s.d	-1.233 ¹	-12,8 ¹	

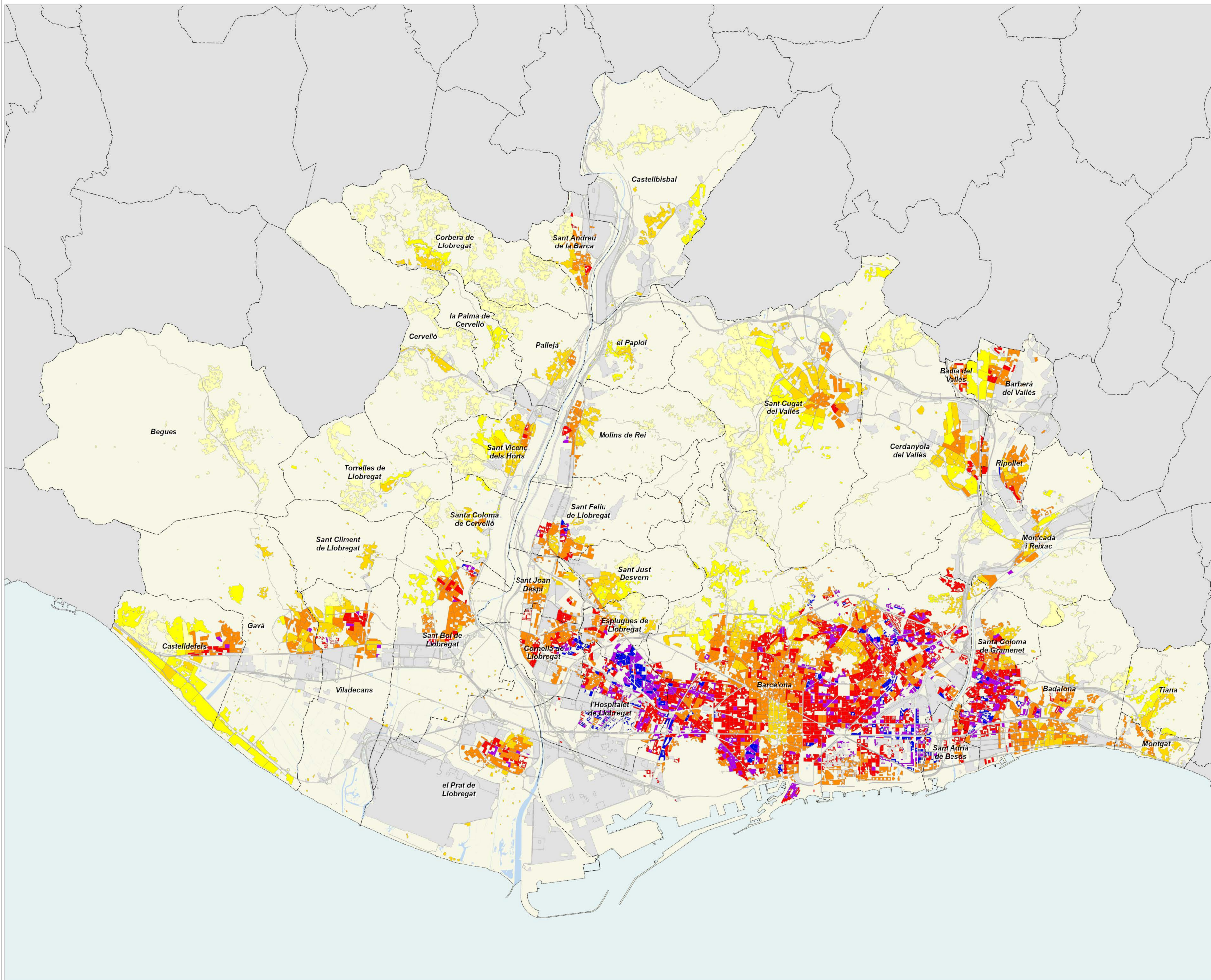
	2011	2015	2016	2017	2018	2019	2020	2021	2022	2023	2024	Variació 2023-2024
Índex de masculinitat	93,8	93,1	93,1	92,9	92,7	92,9	93,2	93,3	93,2	93,3	93,4	0,1
Taxa de joventut (%)	8,8	8,3	8,2	8,5	8,6	8,8	9,0	9,1	9,2	10,3	9,8	-0,5
Índex d'envelliment	127,3	133,9	135,0	135,6	137,3	139,0	141,3	145,3	149,4	151,0	155,8	4,8
Índex de sobreenvelliment	13,1	15,4	15,3	16,2	16,6	17,0	17,3	17,3	17,6	22,1	17,1	-5,0
Índex de dependència global	48,9	51,4	51,6	51,7	51,8	51,3	50,6	50,4	50,1	49,5	48,8	-0,7
Taxa de natalitat (‰)	10,1	9,2	9,1	8,8	8,4	8,0	7,5	7,4	7,2	6,9	s.d	-0,4 ¹
Taxa de mortalitat (‰)	8,1	8,7	8,5	8,9	8,7	8,3	10,6	8,9	9,0	8,4	s.d	-0,6 ¹
Índex sintètic de fecunditat	1,4	1,4	1,4	1,3	1,3	1,2	1,1	1,1	1,1	1,0	s.d	-0,1 ¹

¹ Variació 2023-2024



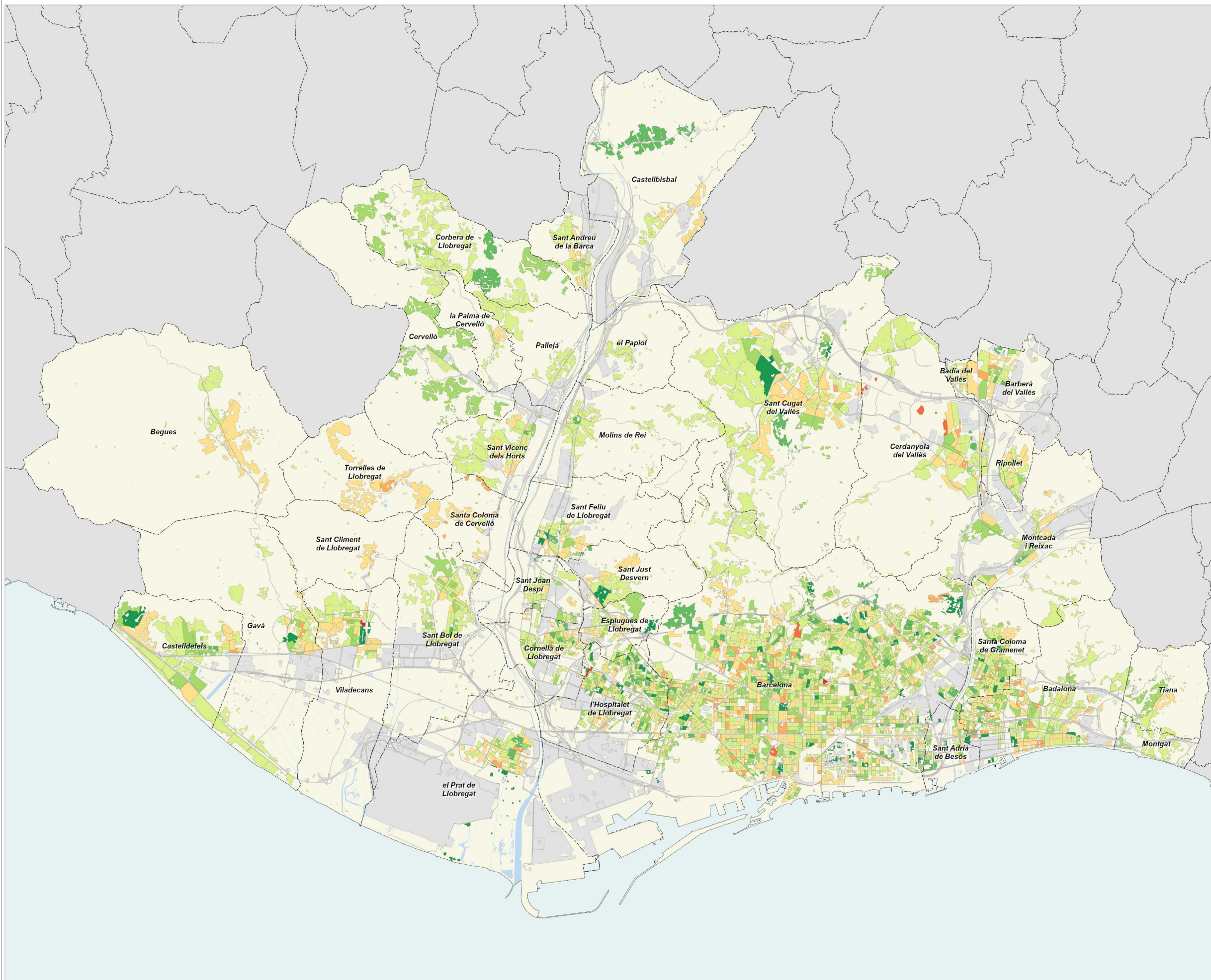
Densitat neta de població 2024

Àrea metropolitana per seccions censals residencials



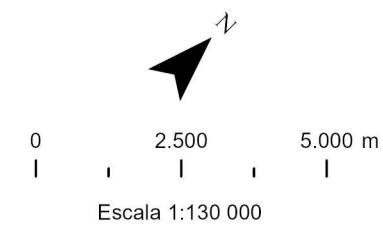
Creixement de la població 2023-2024

Àrea metropolitana per seccions censals residencials



creixement de població (%)

- menys de -6
- de -6 a -4
- de -4 a -2
- de -2 a 0
- de 0 a 2
- de 2 a 4
- de 4 a 6
- més de 6

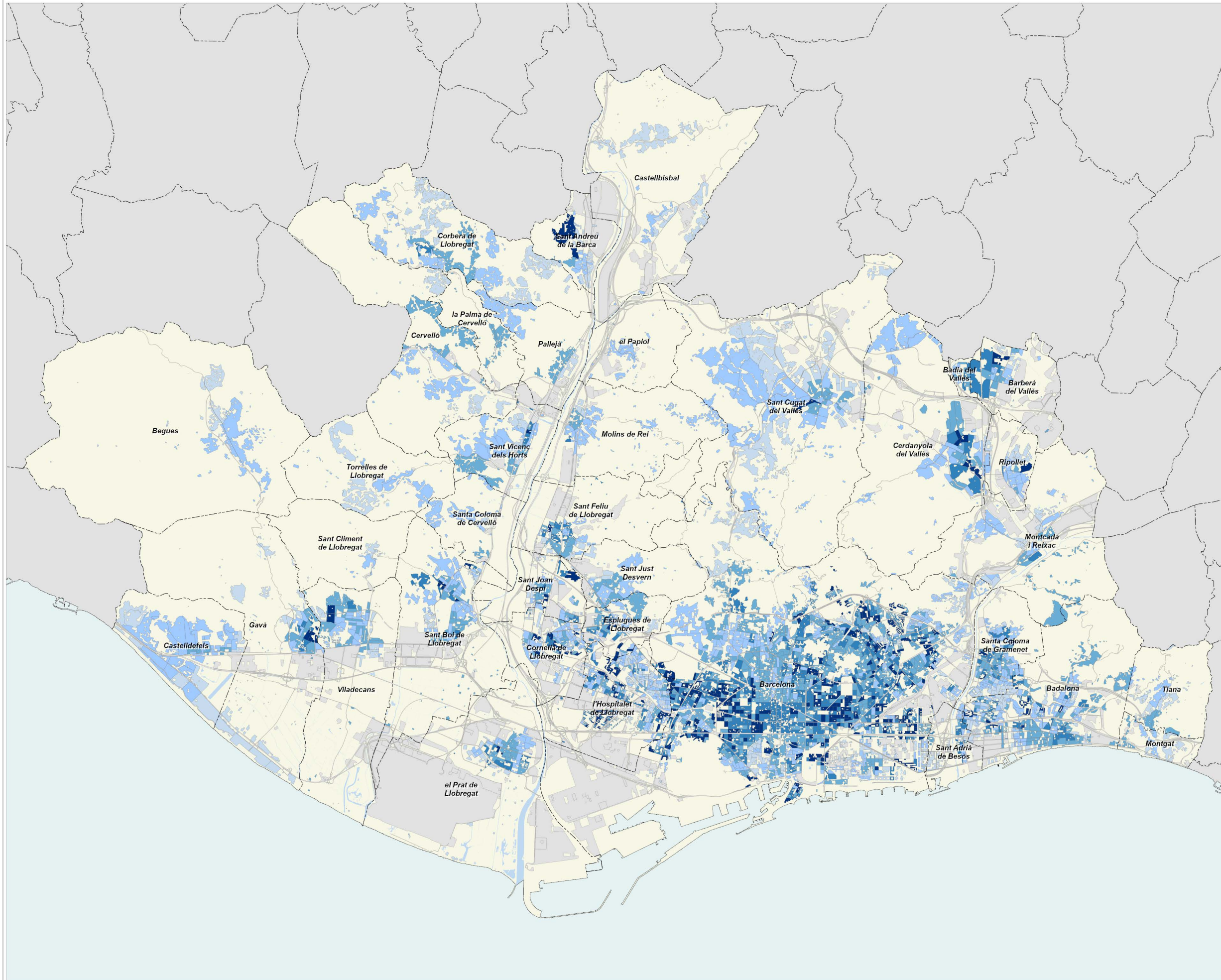


AMB Àrea Metropolitana de Barcelona

Àrea de Polítiques Urbanístiques i Espais Naturals
Secció d'Estudis Territorials
octubre 2025

Índex d'envelliment 2024

Àrea metropolitana per seccions censals residencials



població de 65 anys i més
sobre població menor de 15 anys

- menys de 100
- de 100 a 150
- de 150 a 200
- de 200 a 250
- més de 250



0 2.500 5.000 m

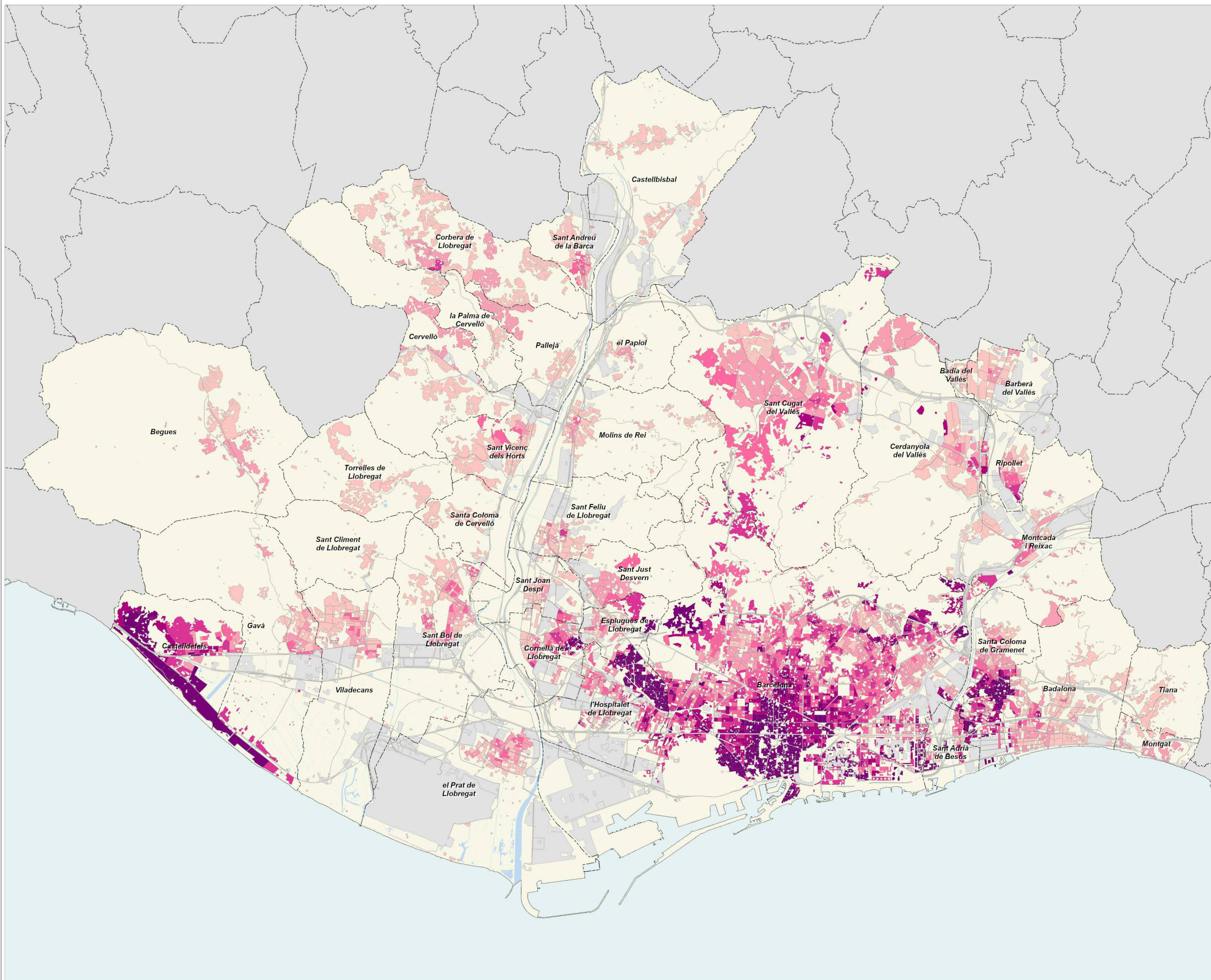
Escala 1:130 000



Àrea de Polítiques Urbanístiques
i Espais Naturals
Secció d'Estudis Territorials
maig 2025

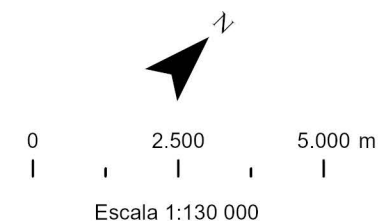
Població estrangera 2024

Àrea metropolitana per seccions censals residencials



percentatge de població estrangera sobre la població total

- menys de 10
- de 10 a 15
- de 15 a 20
- de 20 a 25
- de 25 a 30
- més de 30



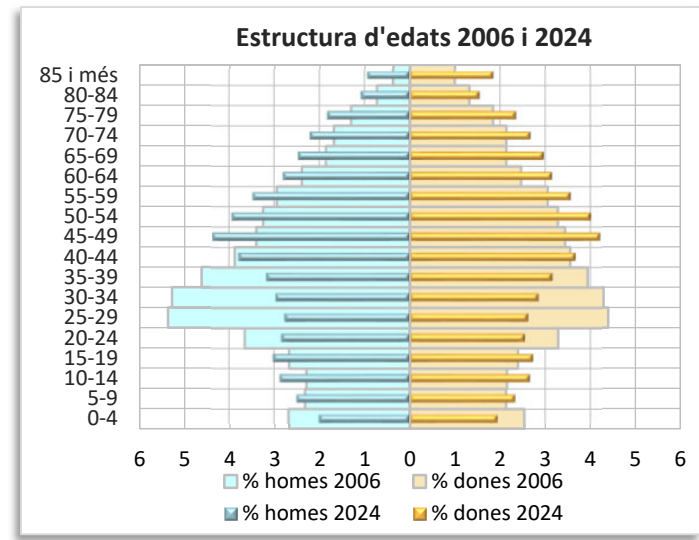
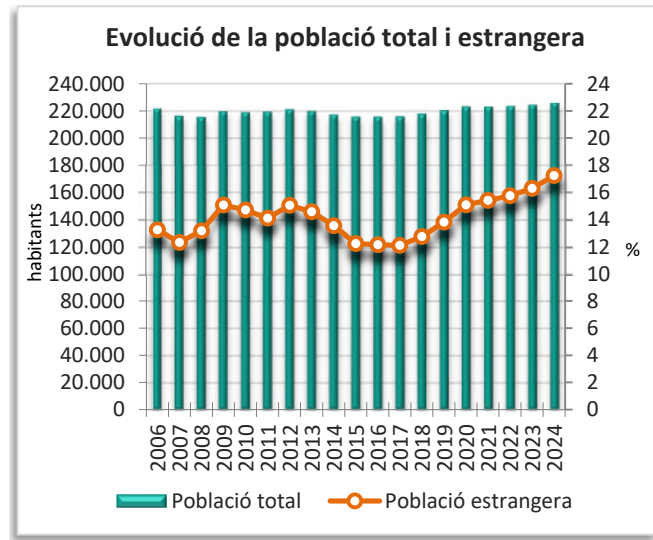
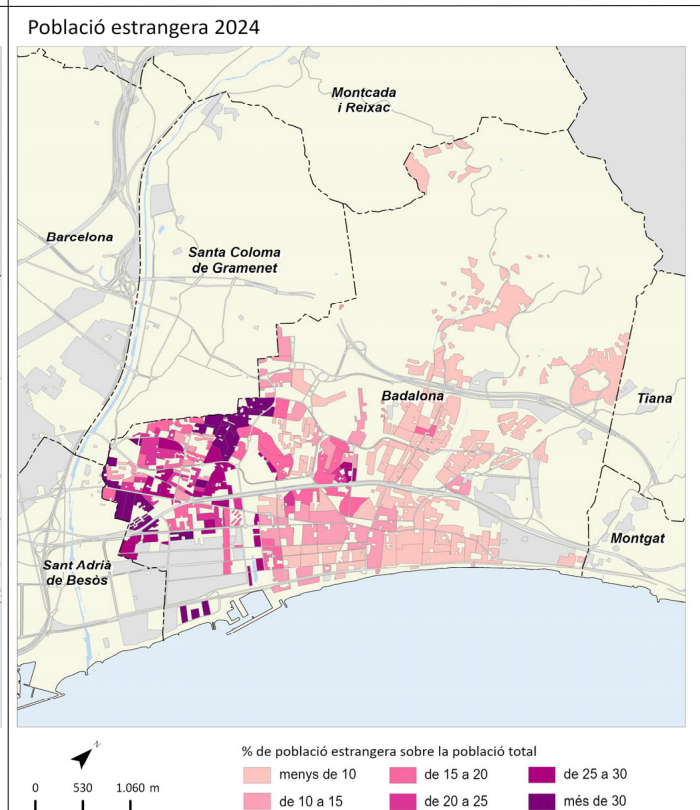
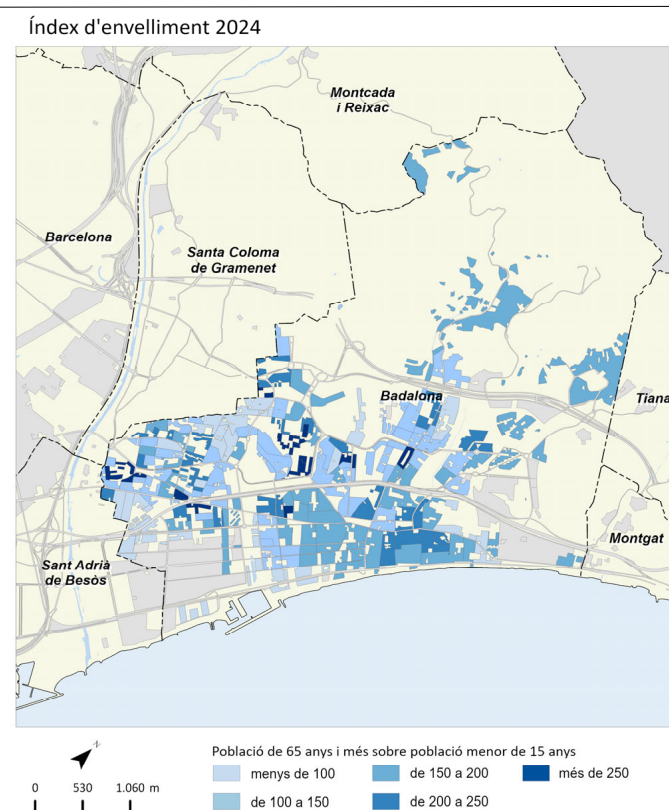
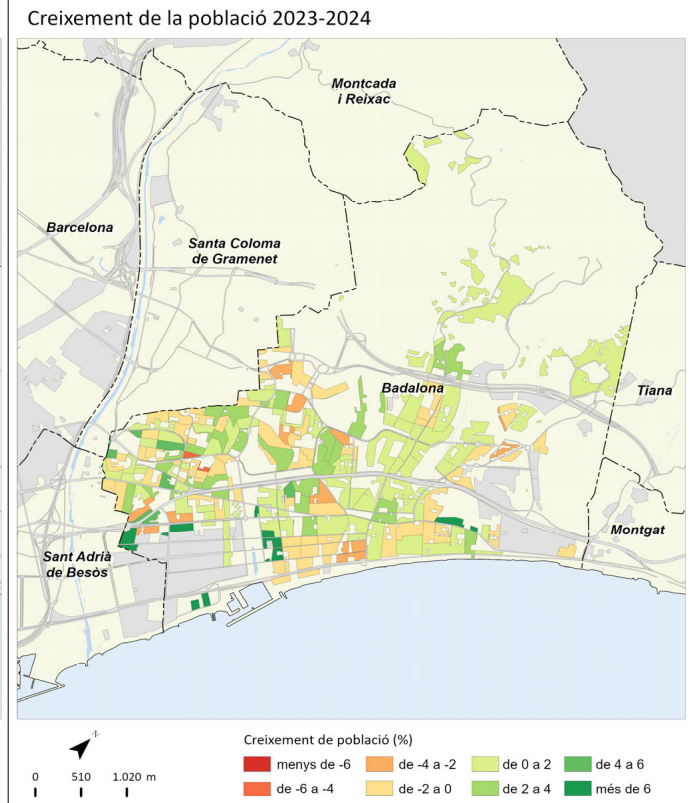
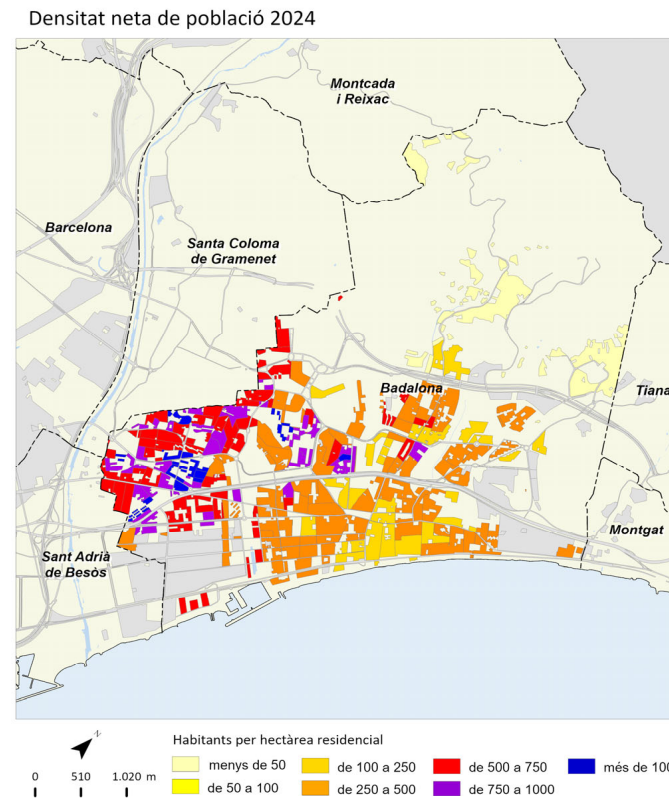
 **AMB** Àrea Metropolitana de Barcelona

Àrea de Polítiques Urbanístiques i Espais Naturals
Secció d'Estudis Territorials
octubre 2025

Municipis metropolitans: fitxes monogràfiques

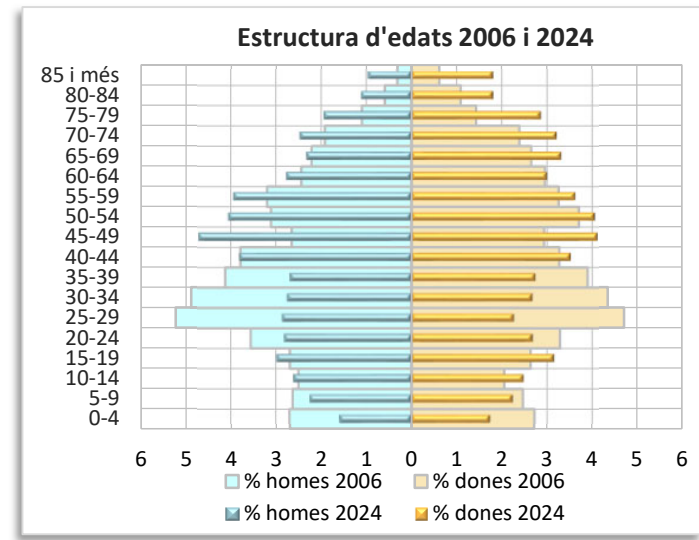
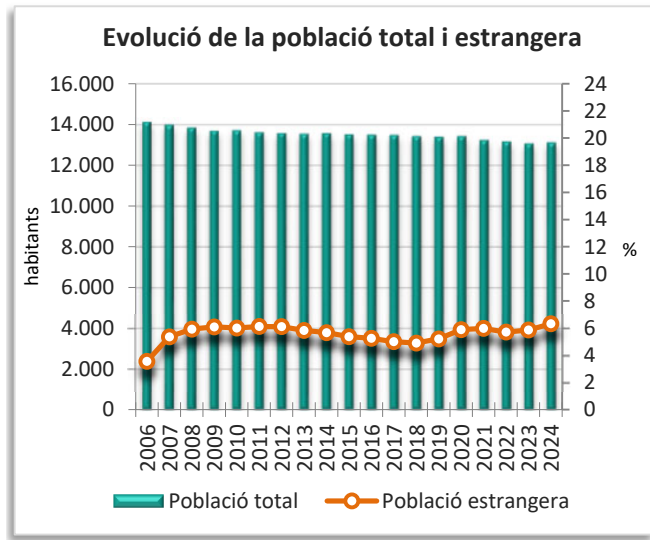
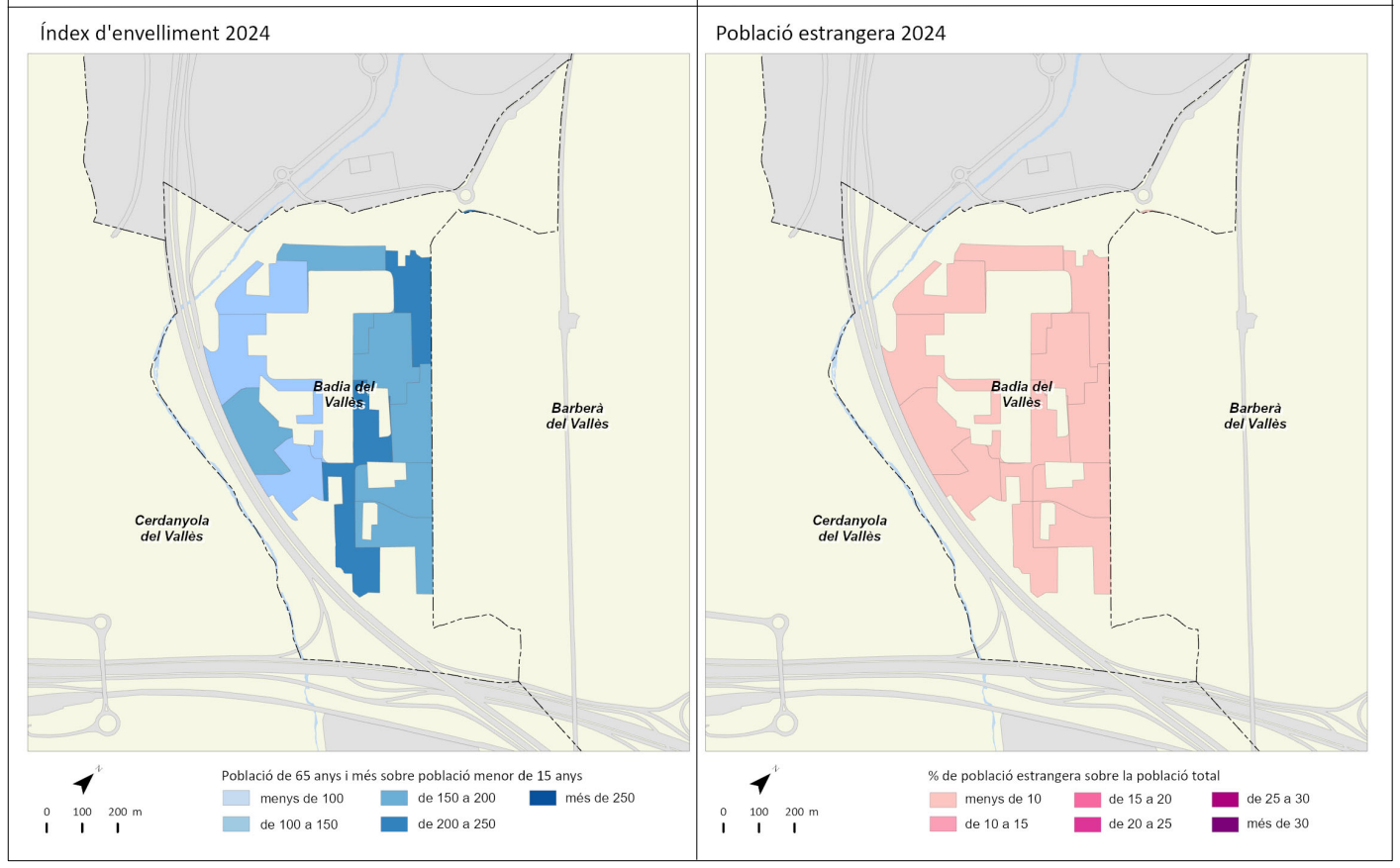
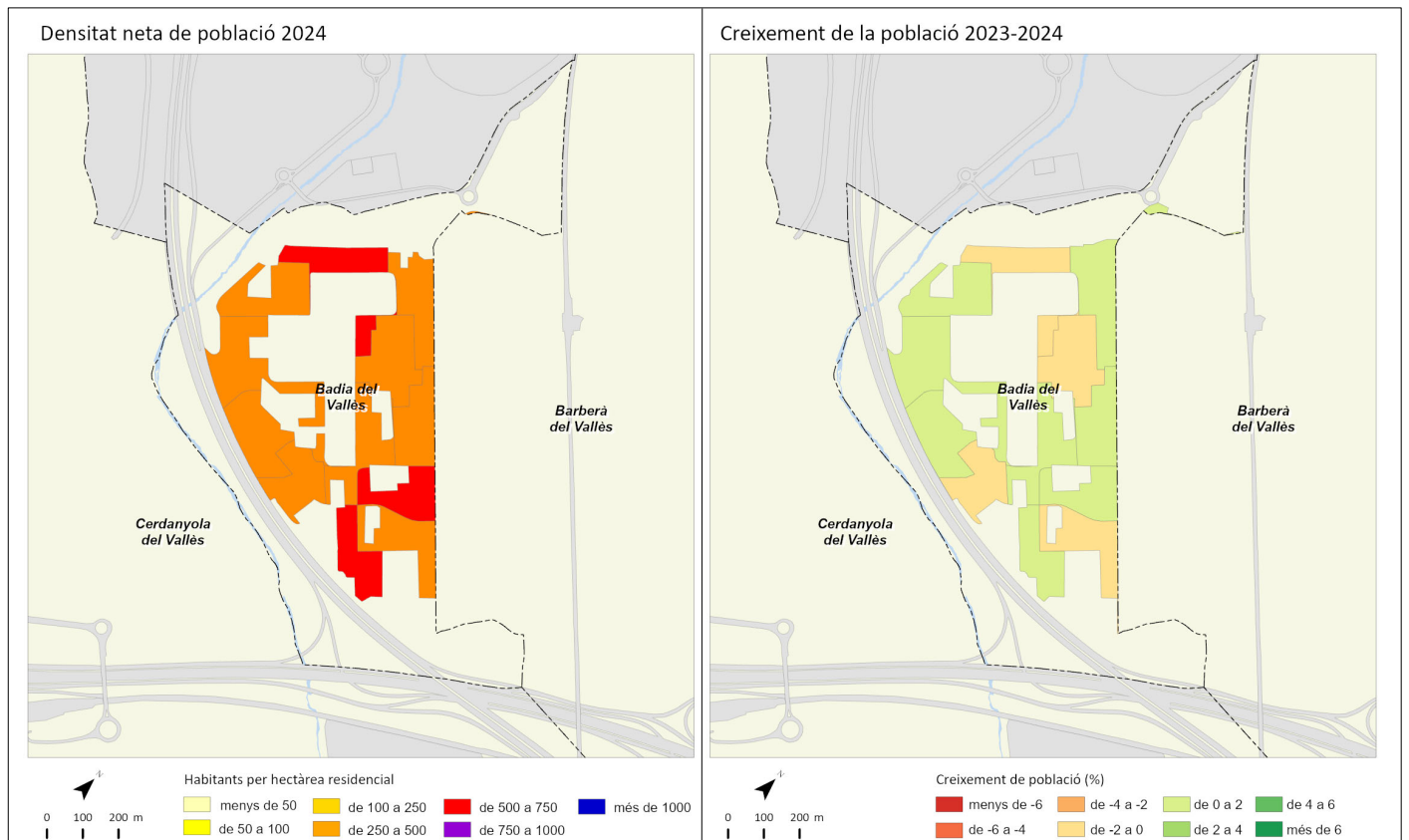
	2011		2016		2023		2024		Variació 2023-2024	
		%		%		%		%	Absoluta	%
Població total	219.241		215.634		224.301		226.219		1.918	0,9
Homes	109.177	49,8	106.301	49,3	110.470	49,3	111.220	49,2	750	0,7
Dones	110.064	50,2	109.333	50,7	113.831	50,7	114.999	50,8	1.168	1,0
Població 0-14 anys	35.110	16,0	34.228	15,9	32.921	14,7	32.439	14,3	-482	-1,5
Població 15-64 anys	149.132	68,0	142.616	66,1	147.295	65,7	148.690	65,7	1.395	0,9
Població 65 i més anys	34.999	16,0	38.790	18,0	44.085	19,7	45.090	19,9	1.005	2,3
Població espanyola	188.306	85,9	189.441	87,9	187.741	83,7	187.229	82,8	-512	-0,3
Població estrangera	30.935	14,1	26.193	12,1	36.560	16,3	38.990	17,2	2.430	6,6
Unió Europea	3.211	10,4	2.601	9,9	3.556	9,7	3.872	9,9	316	8,9
Resta d'Europa	1.304	4,2	1.615	6,2	3.065	8,4	3.392	8,7	327	10,7
Àfrica	6.884	22,3	5.887	22,5	5.936	16,2	5.925	15,2	-11	-0,2
Amèrica del Nord i Central	1.303	4,2	1.553	5,9	3.677	10,1	3.966	10,2	289	7,9
Amèrica del Sud	6.649	21,5	3.947	15,1	6.918	18,9	8.064	20,7	1.146	16,6
Àsia i Oceania	11.584	37,4	10.590	40,4	13.408	36,7	13.771	35,3	363	2,7
Naixements	2.483		1.949		1.659		s.d		s.d	s.d
Defuncions	1.552		1.625		1.721		s.d		s.d	s.d
Creixement natural	931		324		-62		s.d		s.d	s.d
Immigració (municipis RMB)	6.544		5.487		6.680		s.d		s.d	s.d
Emigració (municipis RMB)	7.670		5.711		6.832		s.d		s.d	s.d
Saldo migratori (municipis RMB)	-1.126		-224		-152		s.d		s.d	s.d

	2011	2016	2023	2024	Variació 2023-2024
Índex de masculinitat	99,2	97,2	97,0	96,7	-0,3
Taxa de joventut (%)	9,0	9,7	10,6	10,0	-0,6
Índex d'envelliment	99,7	113,3	133,9	139,0	5,1
Índex de sobreenvelliment	12,3	13,3	19,5	14,0	-5,5
Índex de dependència global	47,0	51,2	52,3	52,1	-0,2
Taxa de natalitat (‰)	11,3	9,0	7,4	s.d	s.d
Taxa de mortalitat (‰)	7,1	7,5	7,6	s.d	s.d
Índex sintètic de fecunditat	1,7	1,4	1,2	s.d	s.d



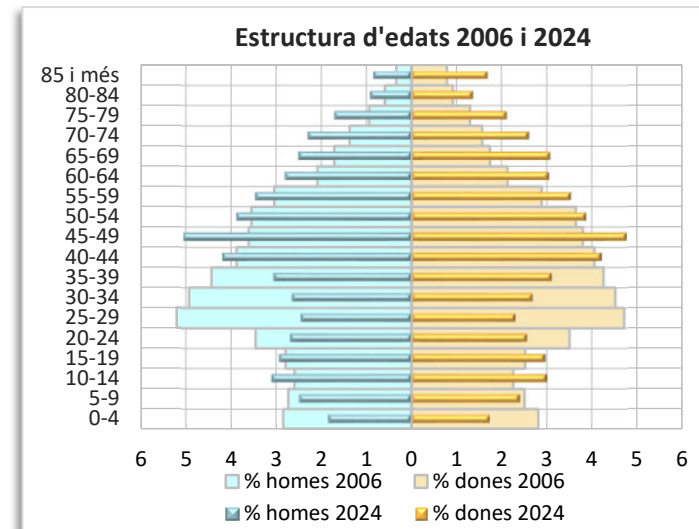
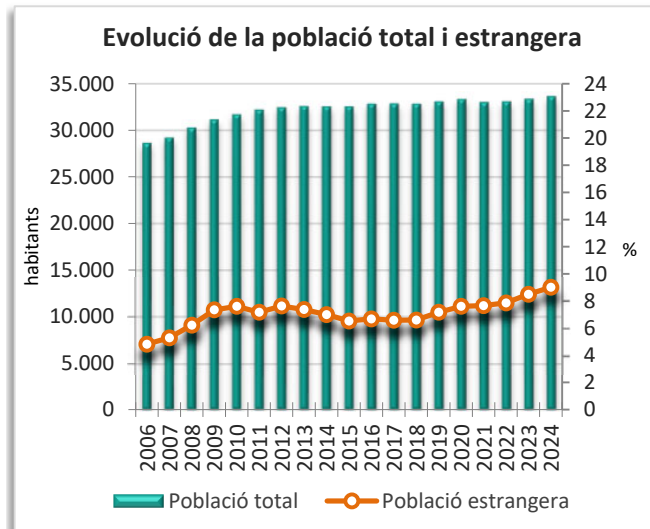
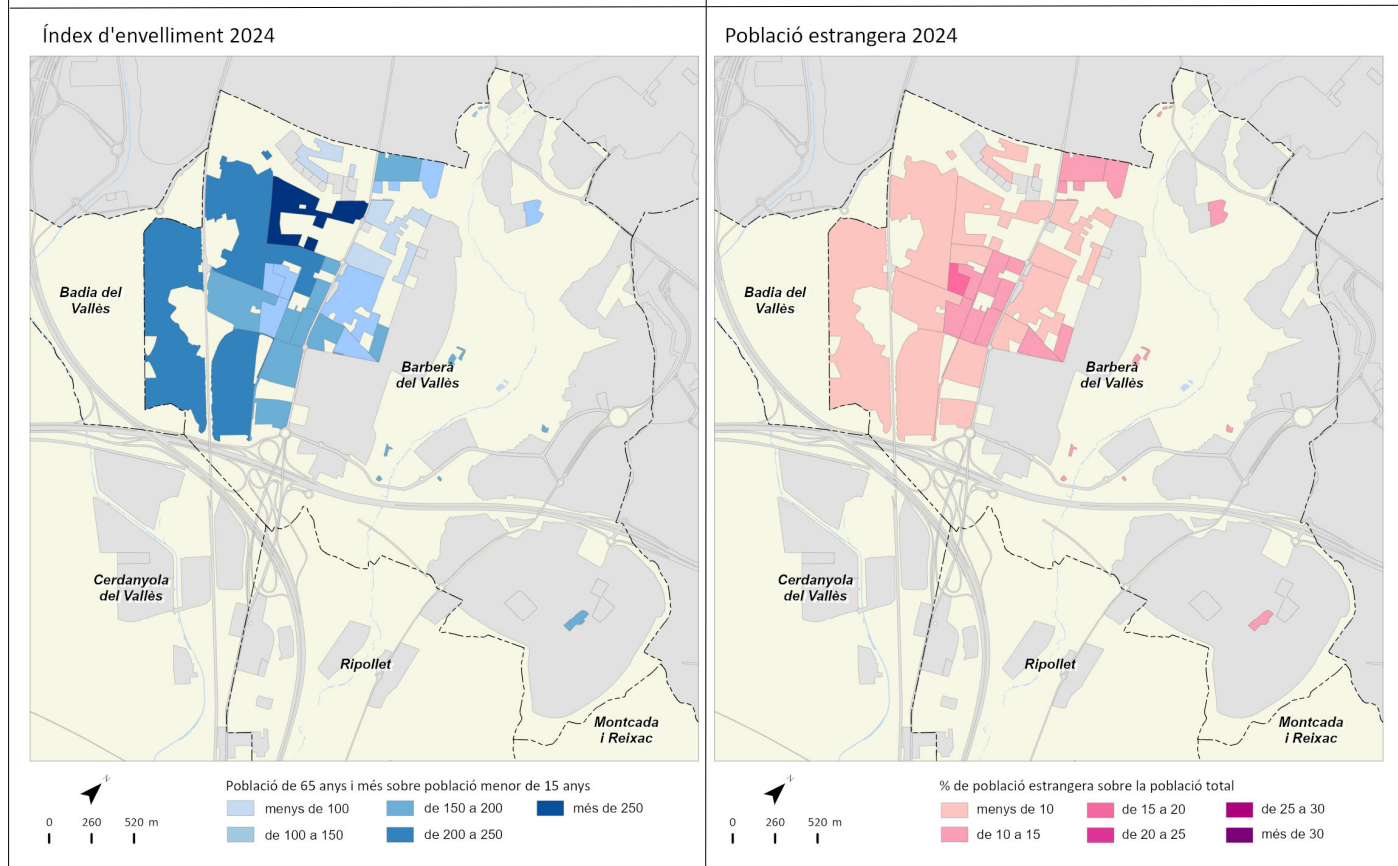
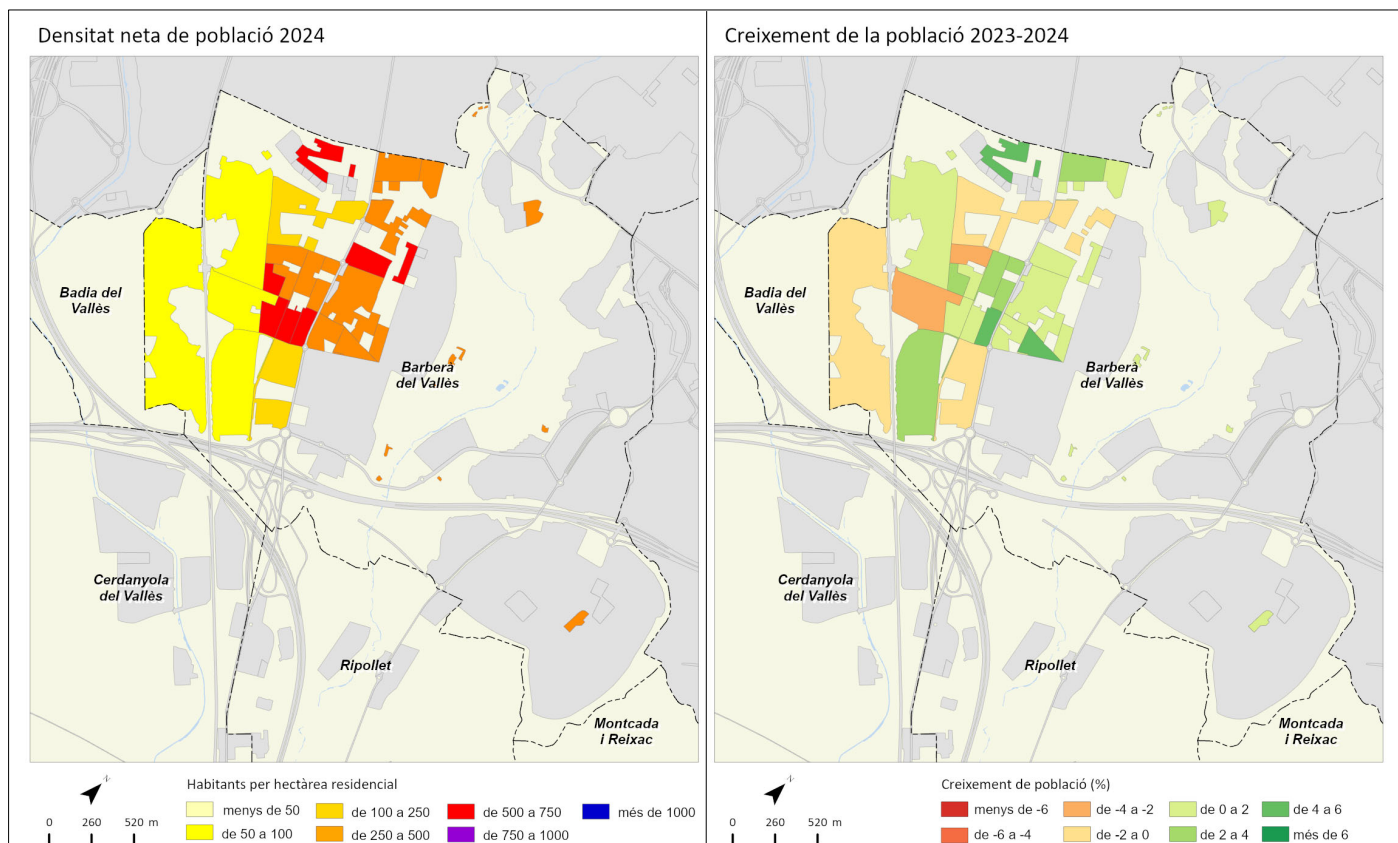
	2011		2016		2023		2024		Variació 2023-2024	
		%		%		%		%	Absoluta	%
Població total	13.603		13.482		13.055		13.109		54	0,4
Homes	6.674	49,1	6.588	48,9	6.379	48,9	6.389	48,7	10	0,2
Dones	6.930	50,9	6.894	51,1	6.676	51,1	6.720	51,3	44	0,7
Població 0-14 anys	2.244	16,5	2.092	15,5	1.738	13,3	1.695	12,9	-43	-2,5
Població 15-64 anys	9.031	66,4	8.783	65,1	8.462	64,8	8.551	65,2	89	1,1
Població 65 i més anys	2.329	17,1	2.607	19,3	2.855	21,9	2.863	21,8	8	0,3
Població espanyola	12.770	93,9	12.774	94,7	12.290	94,1	12.281	93,7	-9	-0,1
Població estrangera	833	6,1	708	5,3	765	5,9	828	6,3	63	8,2
Unió Europea	58	7,0	61	8,6	73	9,5	83	10,0	10	13,7
Resta d'Europa	30	3,6	36	5,1	37	4,8	33	4,0	-4	-10,8
Àfrica	520	62,4	444	62,7	354	46,3	350	42,3	-4	-1,1
Amèrica del Nord i Central	25	3,0	39	5,5	73	9,5	79	9,5	6	8,2
Amèrica del Sud	177	21,2	100	14,1	148	19,3	189	22,8	41	27,7
Àsia i Oceania	23	2,8	28	4,0	80	10,5	94	11,4	14	17,5
Naixements	138		129		71		s.d		s.d	s.d
Defuncions	100		93		113		s.d		s.d	s.d
Creixement natural	38		36		-42		s.d		s.d	s.d
Immigració (municipis RMB)	346		339		443		s.d		s.d	s.d
Emigració (municipis RMB)	463		396		382		s.d		s.d	s.d
Saldo migratori (municipis RMB)	-117		-57		61		s.d		s.d	s.d

					Variació 2023-2024
Índex de masculinitat	96,3	95,6	95,6	95,1	-0,5
Taxa de joventut (%)	8,8	9,9	10,8	10,5	-0,3
Índex d'envelliment	103,8	124,6	164,3	168,9	4,6
Índex de socreenvelliment	9,1	8,7	17,0	12,7	-4,3
Índex de dependència global	50,6	53,5	54,3	53,3	-1,0
Taxa de natalitat (‰)	10,1	9,6	5,4	s.d	s.d
Taxa de mortalitat (‰)	7,4	6,9	8,6	s.d	s.d
Índex sintètic de fecunditat	1,5	1,5	0,9	s.d	s.d



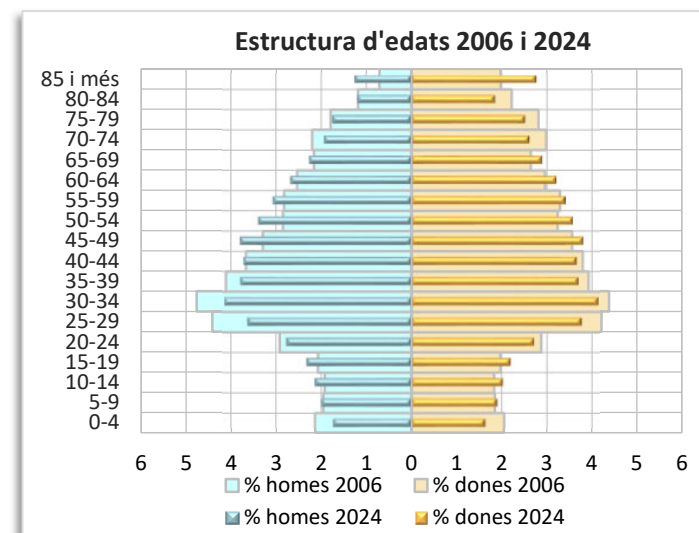
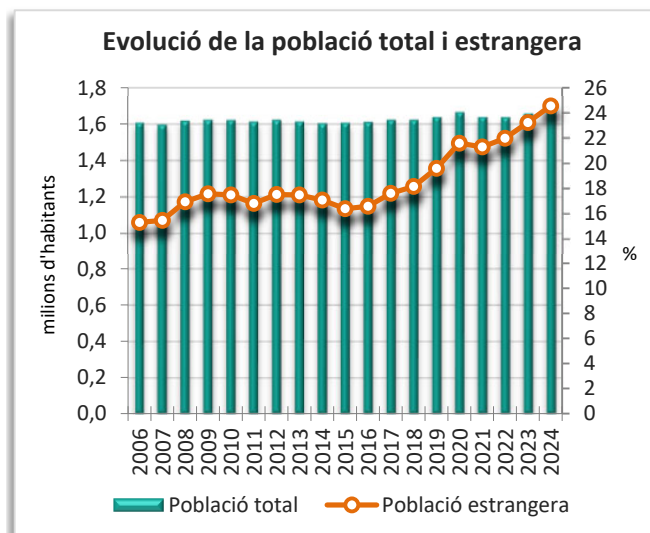
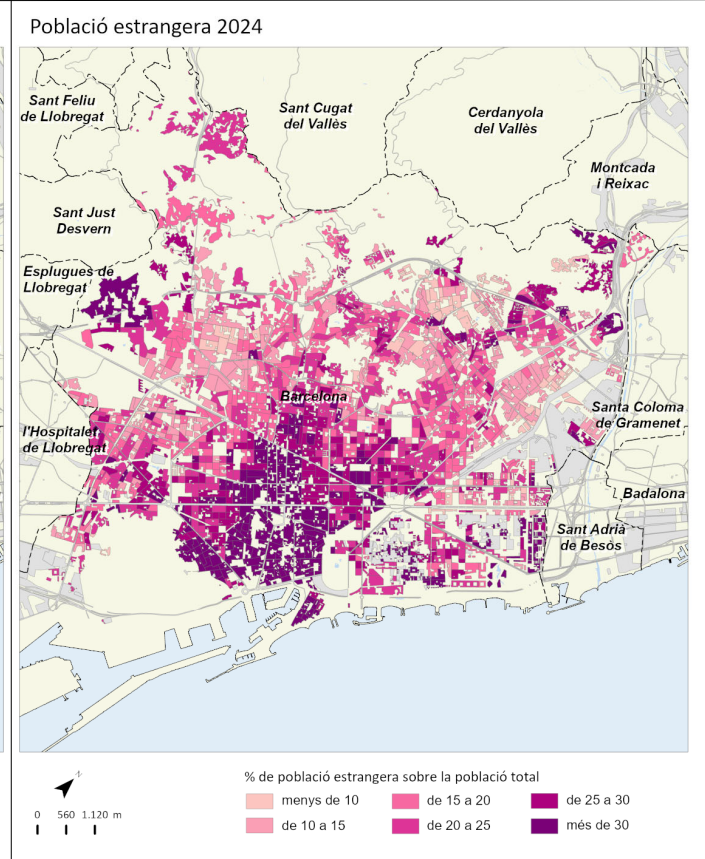
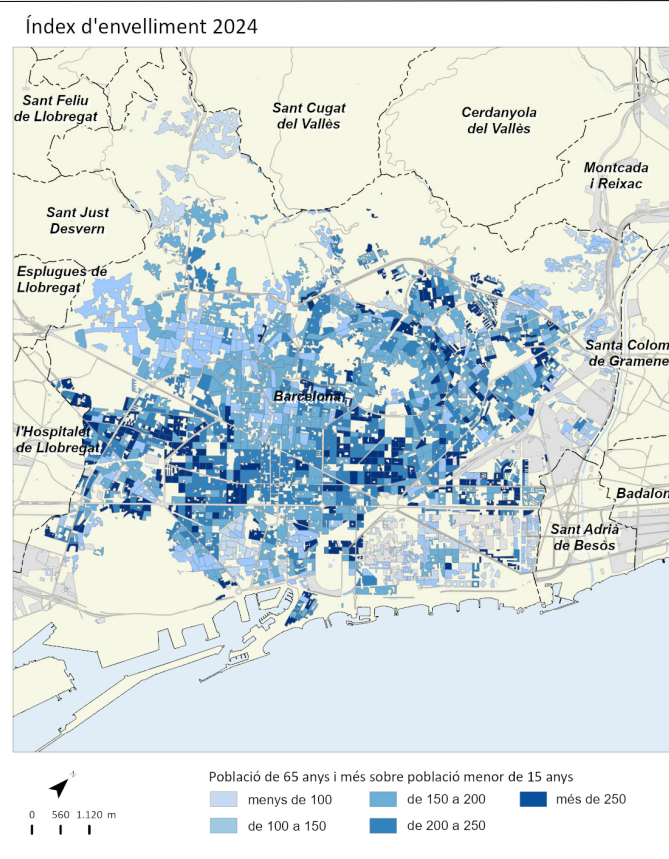
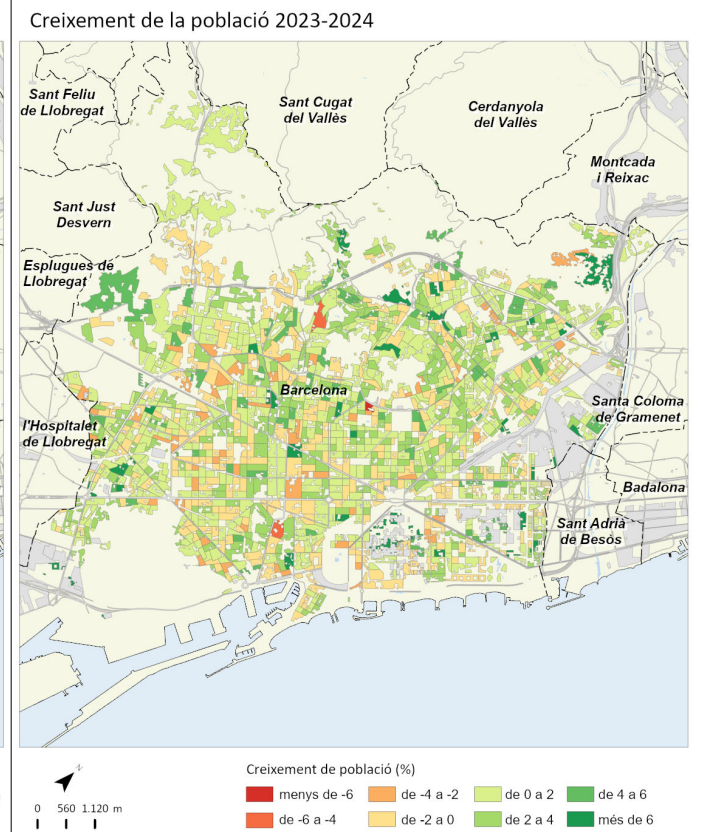
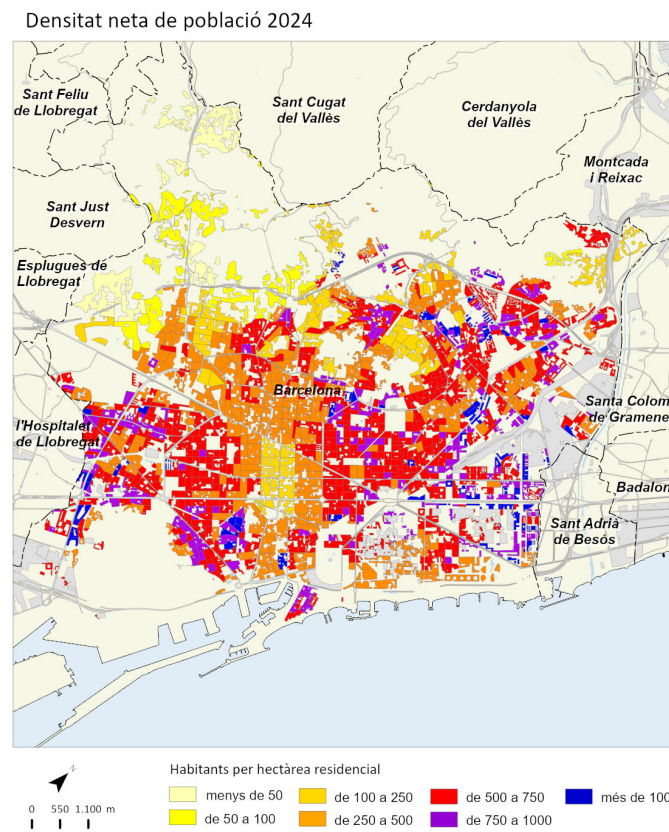
	2011		2016		2023		2024		Variació 2023-2024	
		%		%		%		%	Absoluta	%
Població total	32.186		32.832		33.353		33.644		291	0,9
Homes	15.952	49,6	16.229	49,4	16.349	49,0	16.479	49,0	130	0,8
Dones	16.234	50,4	16.603	50,6	17.004	51,0	17.165	51,0	161	0,9
Població 0-14 anys	5.562	17,3	5.685	17,3	5.078	15,2	4.908	14,6	-170	-3,3
Població 15-64 anys	22.612	70,3	22.208	67,6	22.083	66,2	22.298	66,3	215	1,0
Població 65 i més anys	4.014	12,5	4.939	15,0	6.192	18,6	6.438	19,1	246	4,0
Població espanyola	29.877	92,8	30.639	93,3	30.517	91,5	30.612	91,0	95	0,3
Població estrangera	2.309	7,2	2.193	6,7	2.836	8,5	3.032	9,0	196	6,9
Unió Europea	438	19,0	433	19,7	481	17,0	477	15,7	-4	-0,8
Resta d'Europa	69	3,0	122	5,6	188	6,6	204	6,7	16	8,5
Àfrica	517	22,4	514	23,4	509	17,9	506	16,7	-3	-0,6
Amèrica del Nord i Central	187	8,1	173	7,9	304	10,7	352	11,6	48	15,8
Amèrica del Sud	729	31,6	452	20,6	761	26,8	886	29,2	125	16,4
Àsia i Oceania	369	16,0	499	22,8	593	20,9	607	20,0	14	2,4
Naixements	416		311		217		s.d		s.d	s.d
Defuncions	185		223		261		s.d		s.d	s.d
Creixement natural	231		88		-44		s.d		s.d	s.d
Immigració (municipis RMB)	1.174		978		1.223		s.d		s.d	s.d
Emigració (municipis RMB)	1.060		1.074		1.100		s.d		s.d	s.d
Saldo migratori (municipis RMB)	114		-96		123		s.d		s.d	s.d

	2011	2016	2023	2024	Variació 2023-2024
Índex de masculinitat	98,3	97,7	96,1	96,0	-0,1
Taxa de joventut (%)	8,5	9,3	10,3	9,8	-0,5
Índex d'envelliment	72,2	86,9	121,9	131,2	9,3
Índex de sobreenvelliment	12,4	13,2	19,0	13,3	-5,7
Índex de dependència global	42,3	47,8	51,0	50,9	-0,1
Taxa de natalitat (‰)	12,9	9,5	6,5	s.d	s.d
Taxa de mortalitat (‰)	5,7	6,8	7,8	s.d	s.d
Índex sintètic de fecunditat	1,8	1,4	1,0	s.d	s.d



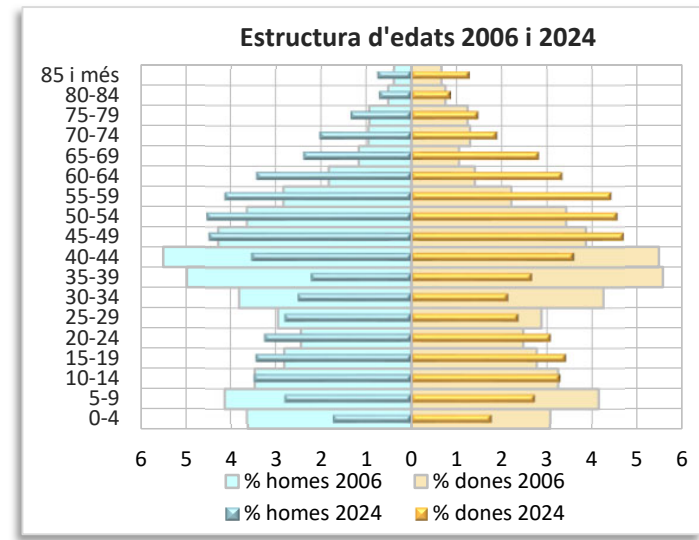
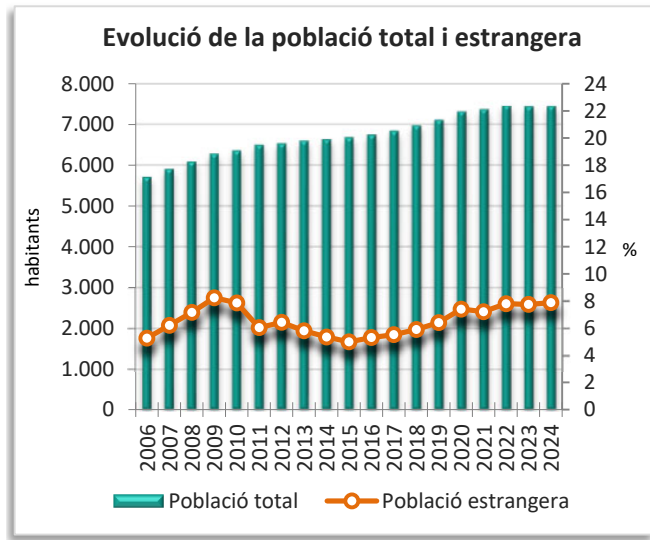
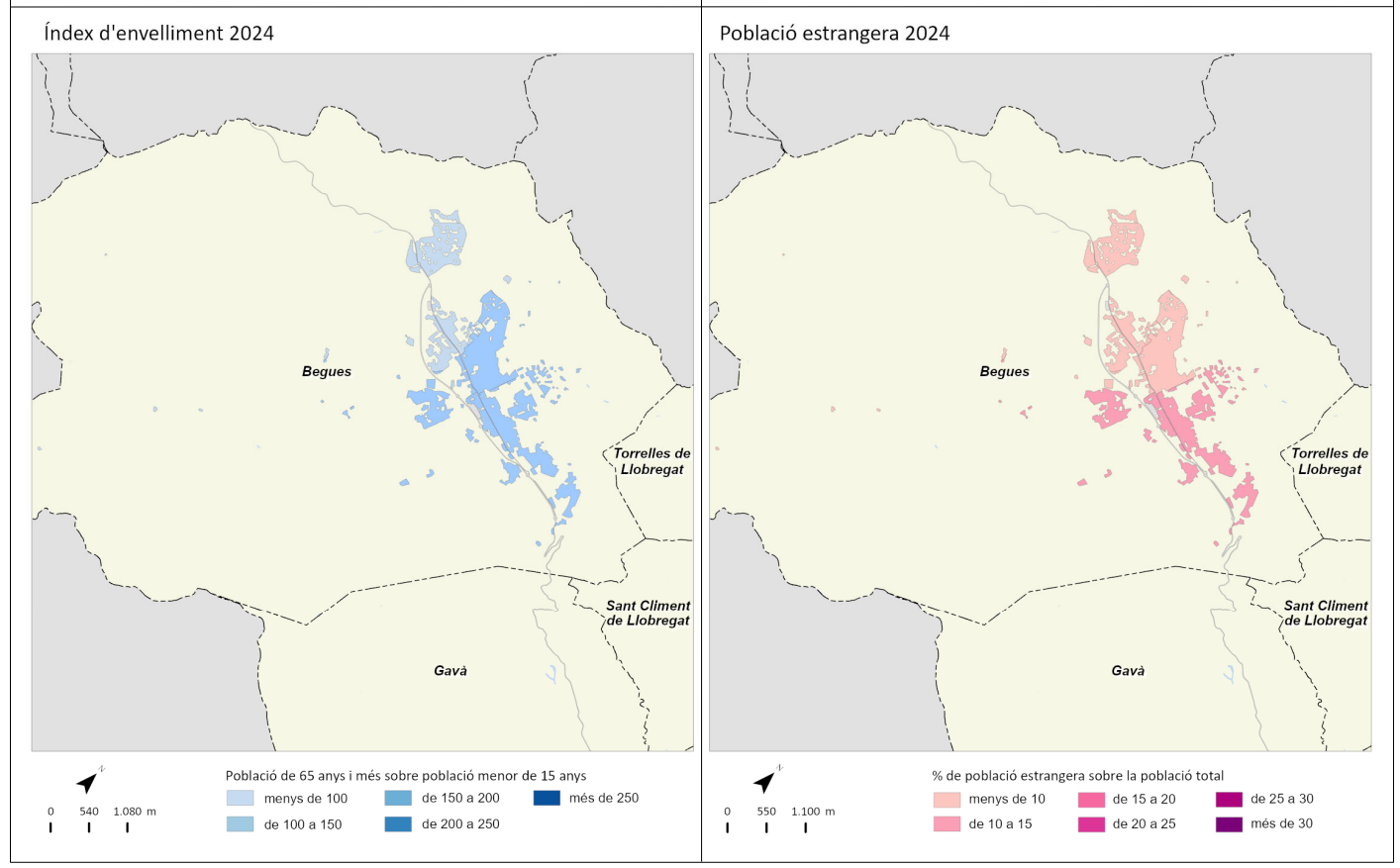
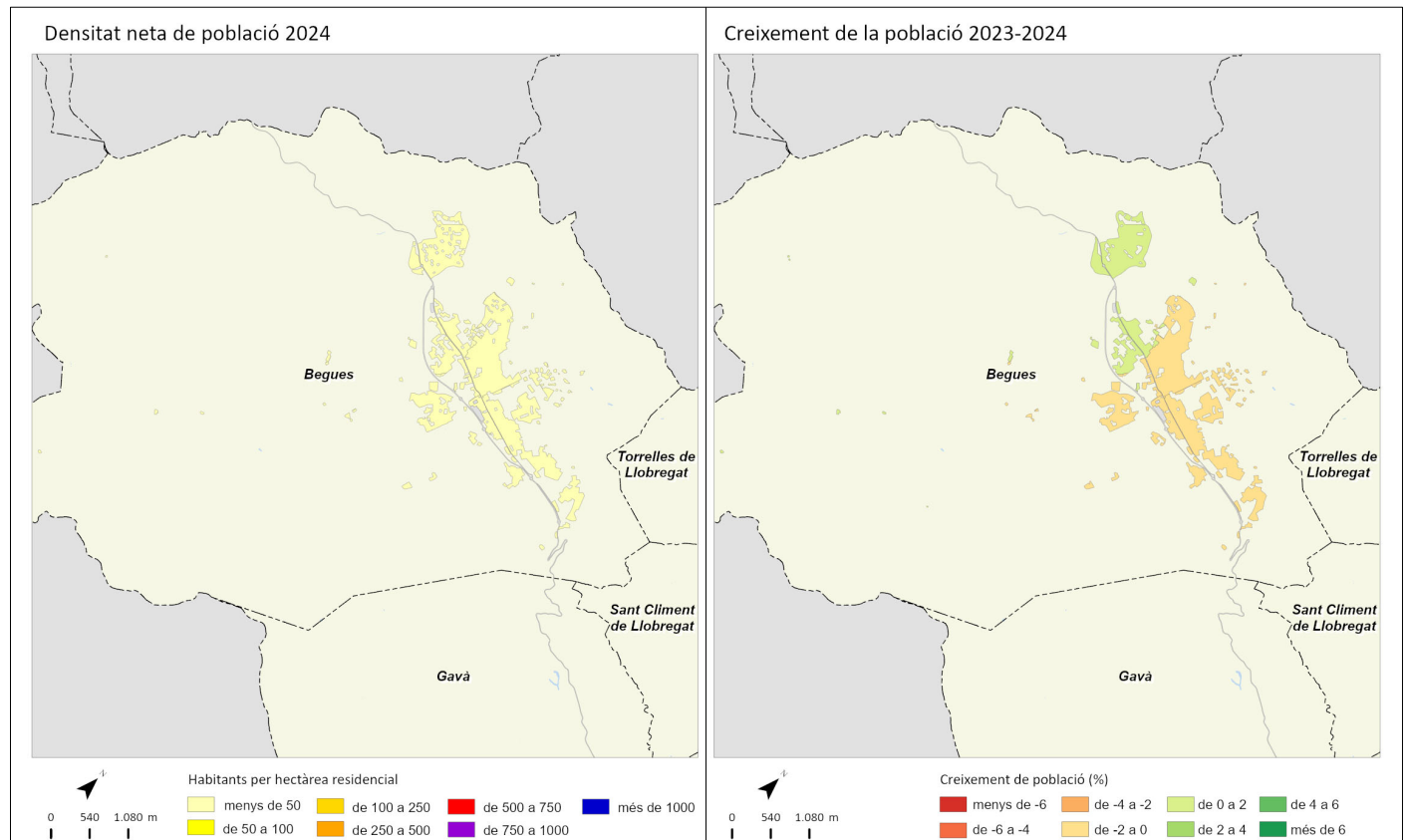
	2011		2016		2023		2024		Variació 2023-2024	
		%		%		%		%	Absoluta	%
Població total	1.611.013		1.608.746		1.655.956		1.686.208		30.252	1,8
Homes	763.066	47,4	761.487	47,3	788.057	47,6	804.018	47,7	15.961	2,0
Dones	847.947	52,6	847.259	52,7	867.899	52,4	882.190	52,3	14.291	1,6
Població 0-14 anys	200.364	12,4	202.711	12,6	194.327	11,7	192.624	11,4	-1.703	-0,9
Població 15-64 anys	1.072.614	66,6	1.058.000	65,8	1.111.041	67,1	1.138.548	67,5	27.507	2,5
Població 65 i més anys	338.035	21,0	348.035	21,6	350.588	21,2	355.036	21,1	4.448	1,3
Població espanyola	1.340.689	83,2	1.342.423	83,4	1.271.296	76,8	1.272.145	75,4	849	0,1
Població estrangera	270.325	16,8	266.323	16,6	384.660	23,2	414.063	24,6	29.403	7,6
Unió Europea	69.240	25,6	81.858	30,7	103.725	27,0	109.379	26,4	5.654	5,5
Resta d'Europa	13.281	4,9	18.946	7,1	38.684	10,1	43.096	10,4	4.412	11,4
Àfrica	19.843	7,3	19.487	7,3	25.362	6,6	27.612	6,7	2.250	8,9
Amèrica del Nord i Central	24.848	9,2	25.370	9,5	41.121	10,7	42.808	10,3	1.687	4,1
Amèrica del Sud	85.366	31,6	57.951	21,8	100.251	26,1	110.601	26,7	10.350	10,3
Àsia i Oceania	57.747	21,4	62.711	23,5	75.517	19,6	80.567	19,5	5.050	6,7
Naixements	14.775		14.087		11.378		s.d		s.d	s.d
Defuncions	15.205		15.641		15.463		s.d		s.d	s.d
Creixement natural	-430		-1.554		-4.085		s.d		s.d	s.d
Immigració (municipis RMB)	28.331		21.739		26.750		s.d		s.d	s.d
Emigració (municipis RMB)	32.015		28.338		36.905		s.d		s.d	s.d
Saldo migratori (municipis RMB)	-3.684		-6.599		-10.155		s.d		s.d	s.d

	2011	2016	2023	2024	Variació 2023-2024
Índex de masculinitat	90,0	89,9	90,8	91,1	0,3
Taxa de joventut (%)	8,1	8,8	9,6	9,1	-0,5
Índex d'envelliment	168,7	171,7	180,4	184,3	3,9
Índex de sobreenvelliment	16,5	18,3	23,5	19,1	-4,4
Índex de dependència global	50,2	52,1	49,0	48,1	-0,9
Taxa de natalitat (‰)	9,2	8,8	6,8	s.d	s.d
Taxa de mortalitat (‰)	9,4	9,7	9,3	s.d	s.d
Índex sintètic de fecunditat	1,3	1,3	1,0	s.d	s.d



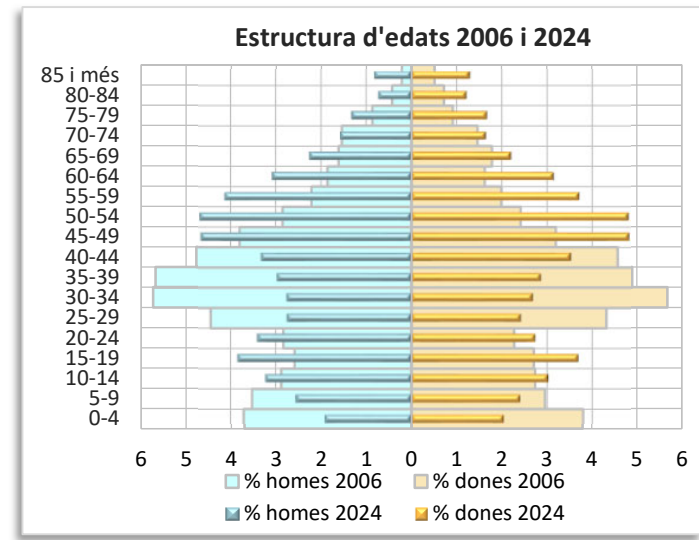
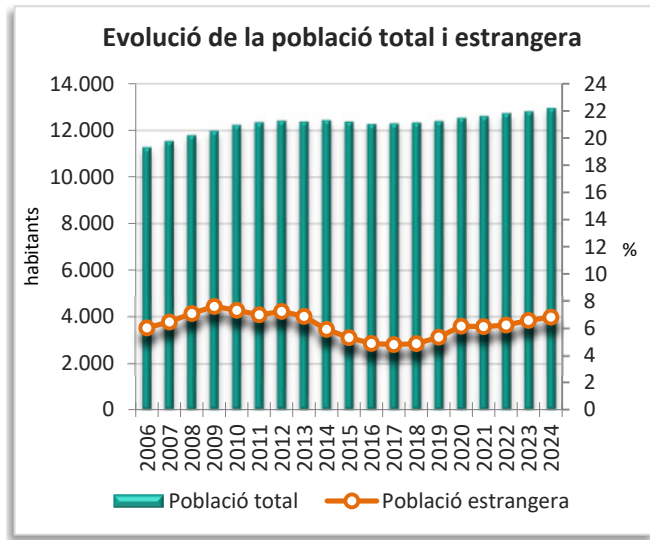
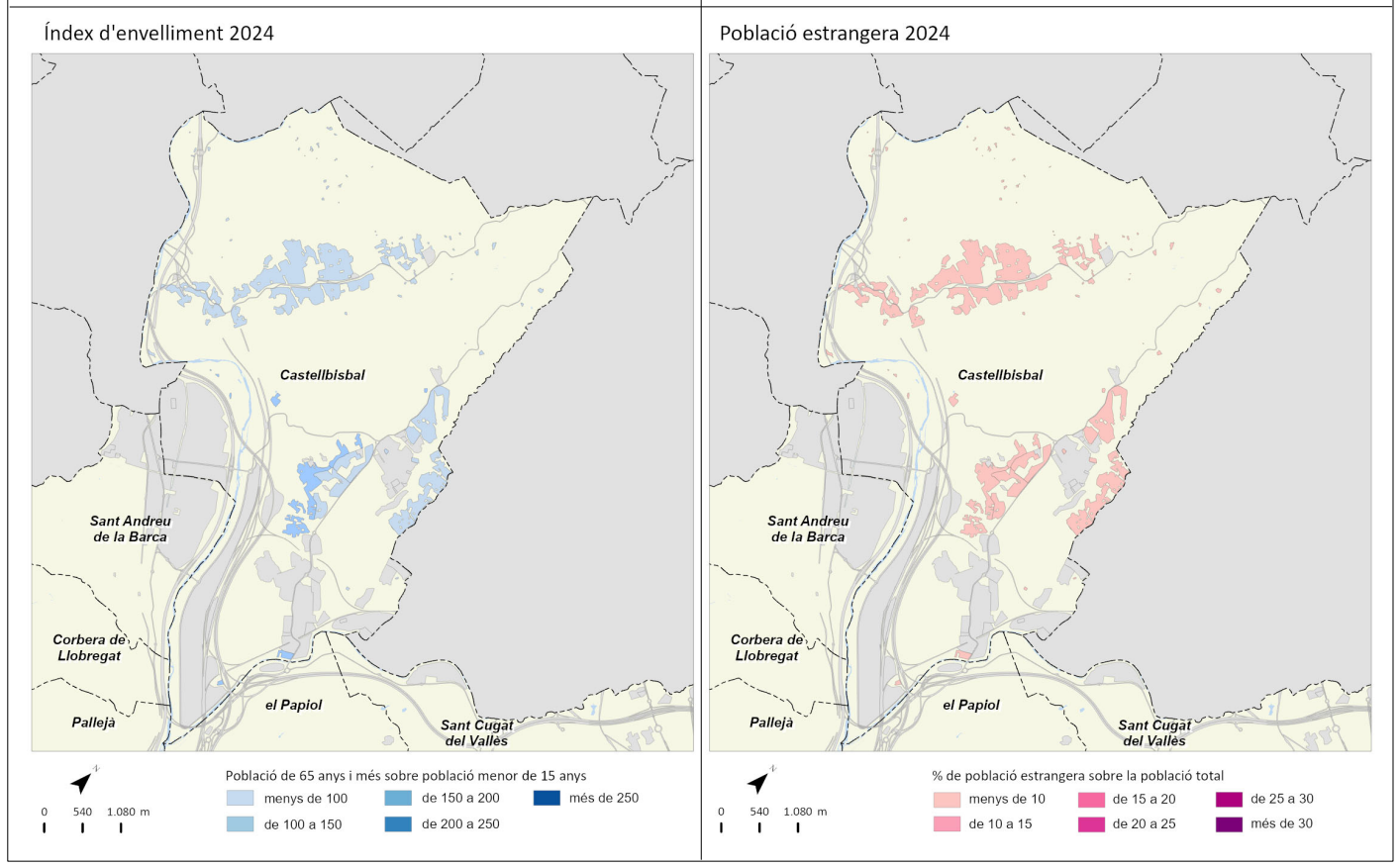
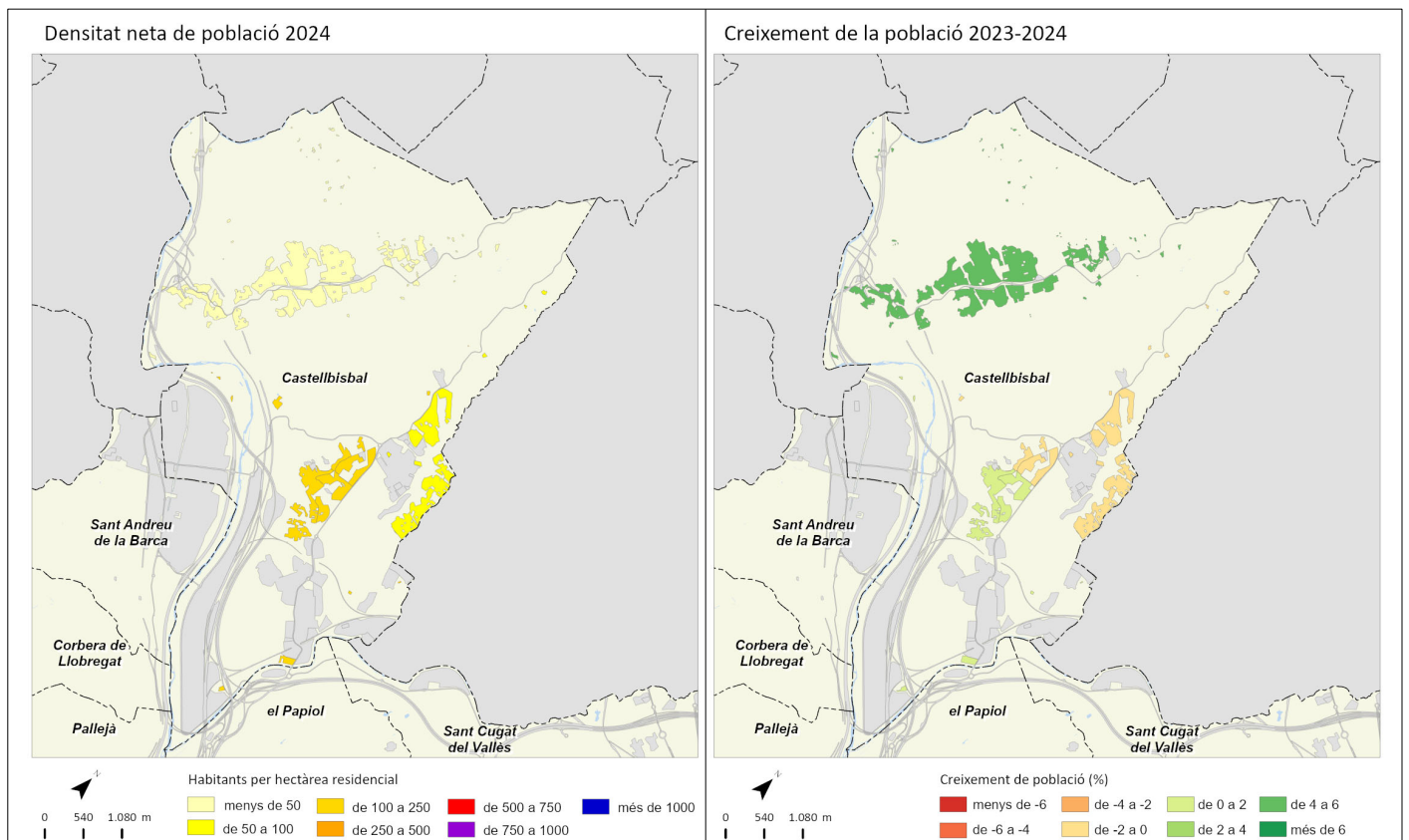
	2011		2016		2023		2024		Variació 2023-2024	
		%		%		%		%	Absoluta	%
Població total	6.488		6.736		7.429		7.439		10	0,1
Homes	3.224	49,7	3.324	49,3	3.689	49,7	3.689	49,6	0	0,0
Dones	3.263	50,3	3.412	50,7	3.740	50,3	3.750	50,4	10	0,3
Població 0-14 anys	1.346	20,7	1.304	19,4	1.241	16,7	1.177	15,8	-64	-5,2
Població 15-64 anys	4.506	69,5	4.635	68,8	5.078	68,4	5.102	68,6	24	0,5
Població 65 i més anys	634	9,8	797	11,8	1.110	14,9	1.160	15,6	50	4,5
Població espanyola	6.096	94,0	6.378	94,7	6.853	92,2	6.853	92,1	0	0,0
Població estrangera	392	6,0	358	5,3	576	7,8	586	7,9	10	1,7
Unió Europea	149	38,0	201	56,1	194	33,7	205	35,0	11	5,7
Resta d'Europa	10	2,6	19	5,3	66	11,5	69	11,8	3	4,5
Àfrica	21	5,4	17	4,7	85	14,8	73	12,5	-12	-14,1
Amèrica del Nord i Central	17	4,3	20	5,6	28	4,9	32	5,5	4	14,3
Amèrica del Sud	179	45,7	80	22,3	176	30,6	177	30,2	1	0,6
Àsia i Oceania	16	4,1	21	5,9	27	4,7	30	5,1	3	11,1
Naixements	58		53		27		s.d		s.d	s.d
Defuncions	30		30		42		s.d		s.d	s.d
Creixement natural	28		23		-15		s.d		s.d	s.d
Immigració (municipis RMB)	310		296		272		s.d		s.d	s.d
Emigració (municipis RMB)	207		228		256		s.d		s.d	s.d
Saldo migratori (municipis RMB)	103		68		16		s.d		s.d	s.d

	2011	2016	2023	2024	Variació 2023-2024
Índex de masculinitat	98,8	97,4	98,6	98,4	-0,2
Taxa de joventut (%)	10,2	12,0	12,3	11,6	-0,7
Índex d'envelliment	47,1	61,1	89,4	98,6	9,2
Índex de sobreenvelliment	13,1	15,2	20,3	13,1	-7,2
Índex de dependència global	43,9	45,3	46,3	45,8	-0,5
Taxa de natalitat (‰)	8,9	7,9	3,6	s.d	s.d
Taxa de mortalitat (‰)	4,6	4,5	5,6	s.d	s.d
Índex sintètic de fecunditat	1,2	1,1	0,6	s.d	s.d



	2011		2016		2023		2024		Variació 2023-2024	
		%		%		%		%	Absoluta	%
Població total	12.340		12.277		12.811		12.965		154	1,2
Homes	6.292	51,0	6.206	50,5	6.429	50,2	6.495	50,1	66	1,0
Dones	6.049	49,0	6.071	49,5	6.382	49,8	6.470	49,9	88	1,4
Població 0-14 anys	2.552	20,7	2.438	19,9	2.007	15,7	1.969	15,2	-38	-1,9
Població 15-64 anys	8.428	68,3	8.296	67,6	8.946	69,8	9.081	70,0	135	1,5
Població 65 i més anys	1.360	11,0	1.543	12,6	1.858	14,5	1.915	14,8	57	3,1
Població espanyola	11.480	93,0	11.679	95,1	11.969	93,4	12.082	93,2	113	0,9
Població estrangera	861	7,0	598	4,9	842	6,6	883	6,8	41	4,9
Unió Europea	255	29,6	156	26,1	140	16,6	136	15,4	-4	-2,9
Resta d'Europa	28	3,3	38	6,4	105	12,5	116	13,1	11	10,5
Àfrica	238	27,6	187	31,3	220	26,1	214	24,2	-6	-2,7
Amèrica del Nord i Central	61	7,1	65	10,9	66	7,8	65	7,4	-1	-1,5
Amèrica del Sud	235	27,3	115	19,2	247	29,3	268	30,4	21	8,5
Àsia i Oceania	44	5,1	37	6,2	64	7,6	84	9,5	20	31,3
Naixements	156		104		95		s.d		s.d	s.d
Defuncions	62		61		76		s.d		s.d	s.d
Creixement natural	94		43		19		s.d		s.d	s.d
Immigració (municipis RMB)	335		343		422		s.d		s.d	s.d
Emigració (municipis RMB)	302		328		345		s.d		s.d	s.d
Saldo migratori (municipis RMB)	33		15		77		s.d		s.d	s.d

	2011	2016	2023	2024	Variació 2023-2024
Índex de masculinitat	104,0	102,2	100,7	100,4	-0,3
Taxa de joventut (%)	9,3	10,8	12,6	12,2	-0,4
Índex d'envelliment	53,3	63,3	92,6	97,3	4,7
Índex de sobreenvelliment	8,7	11,3	23,1	14,4	-8,7
Índex de dependència global	46,4	48,0	43,2	42,8	-0,4
Taxa de natalitat (‰)	12,6	8,5	7,4	s.d	s.d
Taxa de mortalitat (‰)	5,0	5,0	5,9	s.d	s.d
Índex sintètic de fecunditat	1,7	1,2	1,1	s.d	s.d

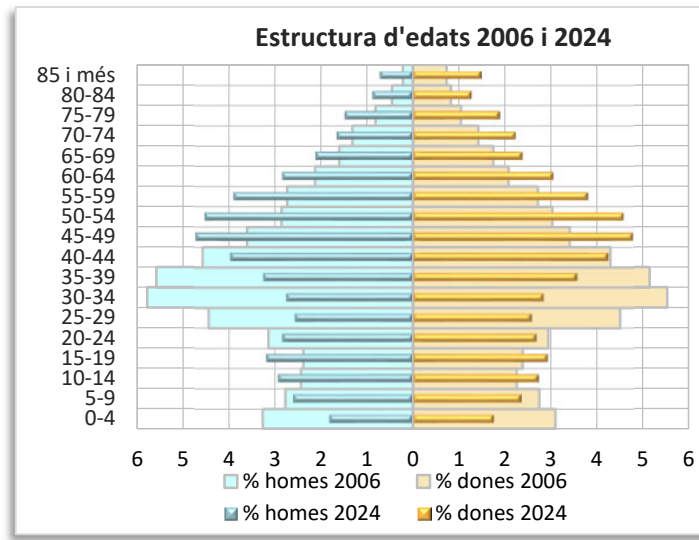
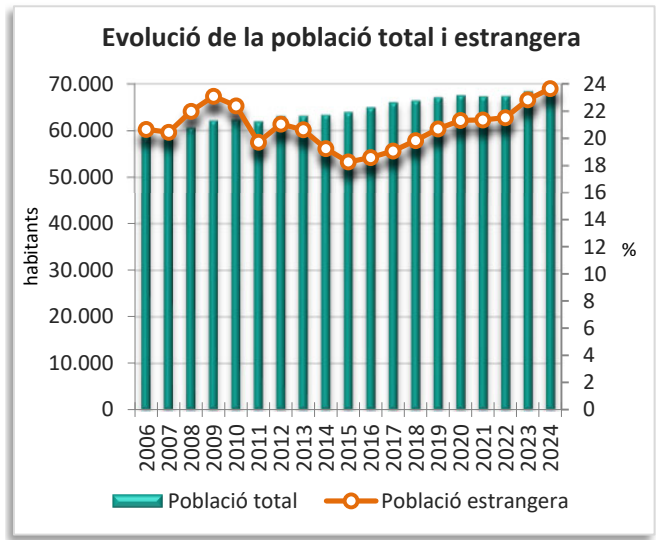
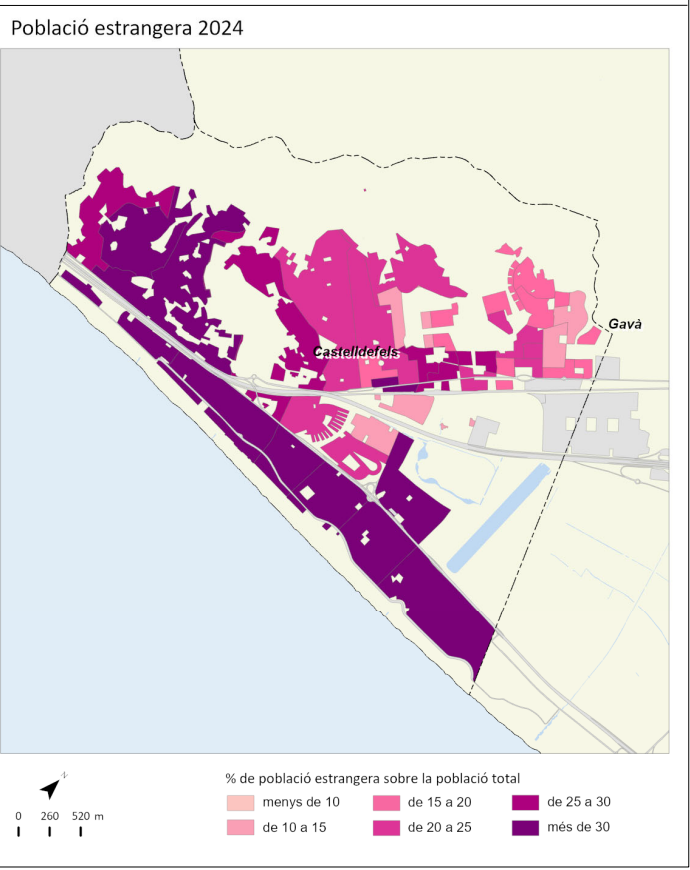
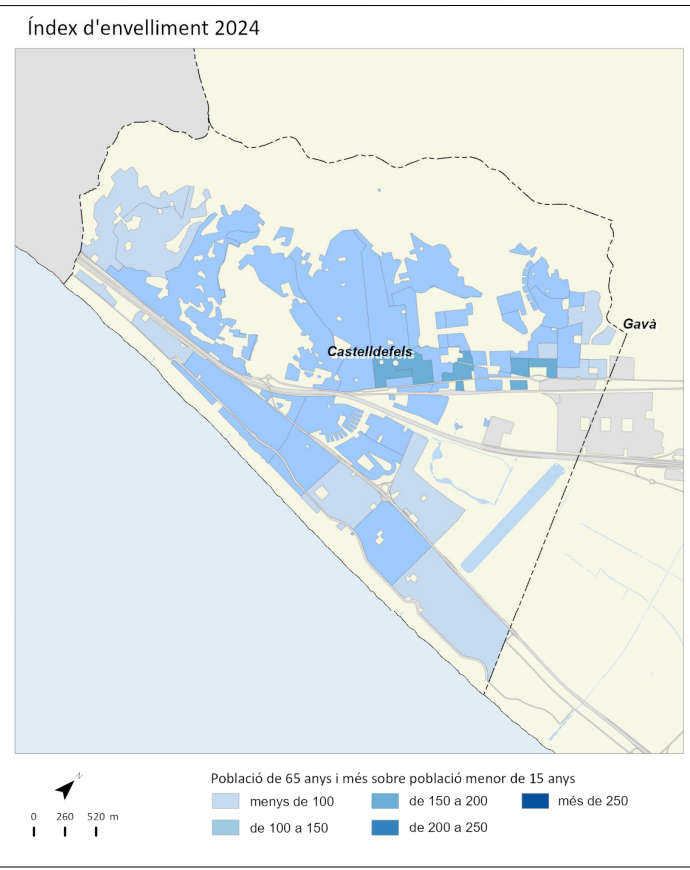
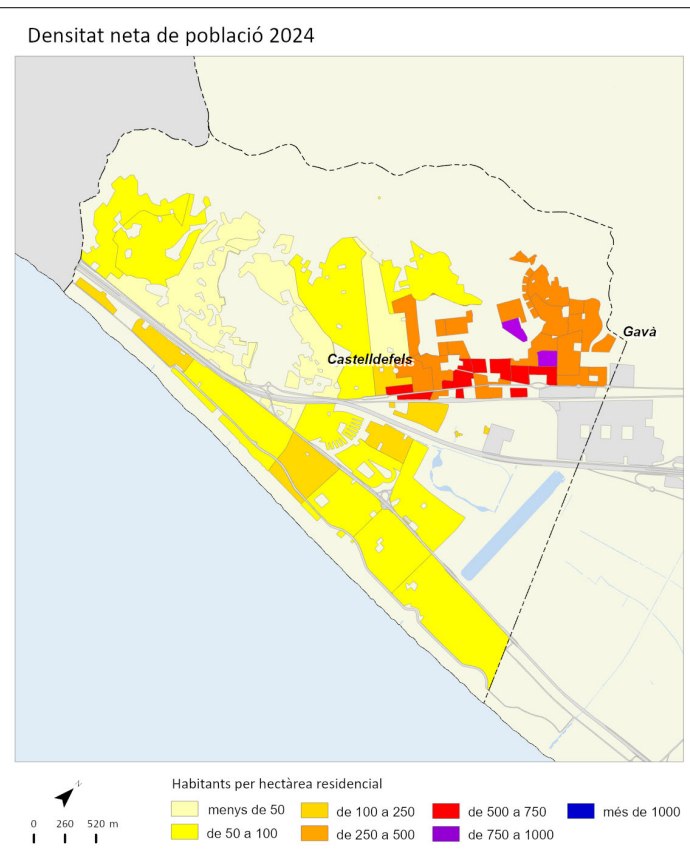


Castelldefels



	2011		2016		2023		2024		Variació 2023-2024	
		%		%		%		%	Absoluta	%
Població total	61.858		64.892		68.327		69.196		869	1,3
Homes	30.637	49,5	32.034	49,4	33.341	48,8	33.781	48,8	440	1,3
Dones	31.221	50,5	32.858	50,6	34.986	51,2	35.415	51,2	429	1,2
Població 0-14 anys	10.743	17,4	11.175	17,2	10.026	14,7	9.833	14,2	-193	-1,9
Població 15-64 anys	43.539	70,4	44.669	68,8	47.415	69,4	48.200	69,7	785	1,7
Població 65 i més anys	7.577	12,2	9.048	13,9	10.886	15,9	11.163	16,1	277	2,5
Població espanyola	49.670	80,3	52.850	81,4	52.738	77,2	52.834	76,4	96	0,2
Població estrangera	12.189	19,7	12.042	18,6	15.589	22,8	16.362	23,6	773	5,0
Unió Europea	6.278	51,5	6.778	56,3	7.229	46,4	7.536	46,1	307	4,2
Resta d'Europa	542	4,4	901	7,5	2.172	13,9	2.304	14,1	132	6,1
Àfrica	822	6,7	807	6,7	890	5,7	917	5,6	27	3,0
Amèrica del Nord i Central	511	4,2	531	4,4	667	4,3	687	4,2	20	3,0
Amèrica del Sud	3.212	26,4	1.974	16,4	3.264	20,9	3.494	21,4	230	7,0
Àsia i Oceania	824	6,8	1.051	8,7	1.367	8,8	1.424	8,7	57	4,2
Naixements	712		599		404		s.d		s.d	s.d
Defuncions	380		459		504		s.d		s.d	s.d
Creixement natural	332		140		-100		s.d		s.d	s.d
Immigració (municipis RMB)	2.346		2.170		2.118		s.d		s.d	s.d
Emigració (municipis RMB)	2.058		1.887		2.376		s.d		s.d	s.d
Saldo migratori (municipis RMB)	288		283		-258		s.d		s.d	s.d

					Variació 2023-2024
Índex de masculinitat	98,1	97,5	95,3	95,4	0,1
Taxa de joventut (%)	8,4	9,3	10,9	10,4	-0,5
Índex d'envelliment	70,5	81,0	108,6	113,5	4,9
Índex de sobreenvelliment	11,8	12,8	20,4	13,7	-6,7
Índex de dependència global	42,1	45,3	44,1	43,6	-0,5
Taxa de natalitat (‰)	11,5	9,2	5,9	s.d	s.d
Taxa de mortalitat (‰)	6,1	7,1	7,3	s.d	s.d
Índex sintètic de fecunditat	1,5	1,3	0,9	s.d	s.d

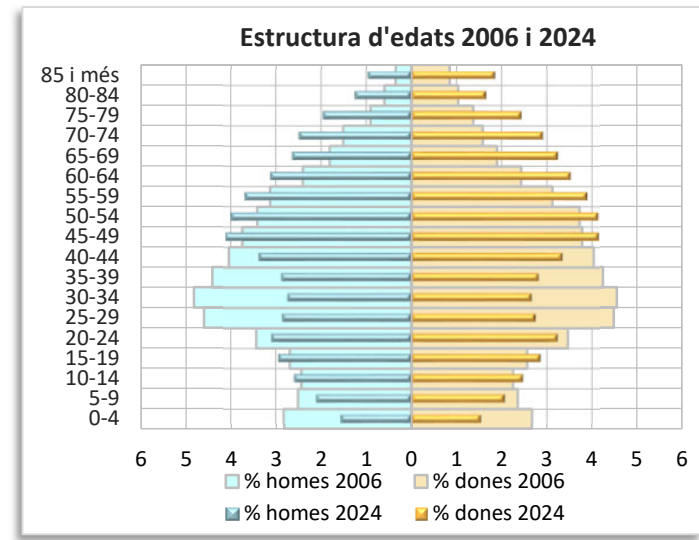
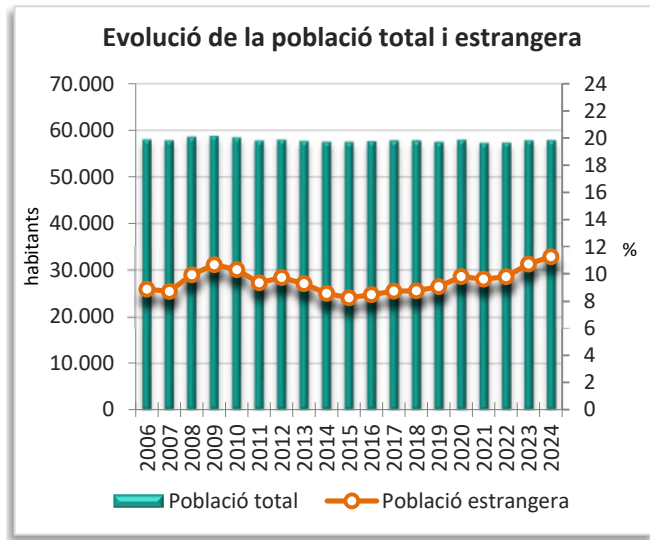
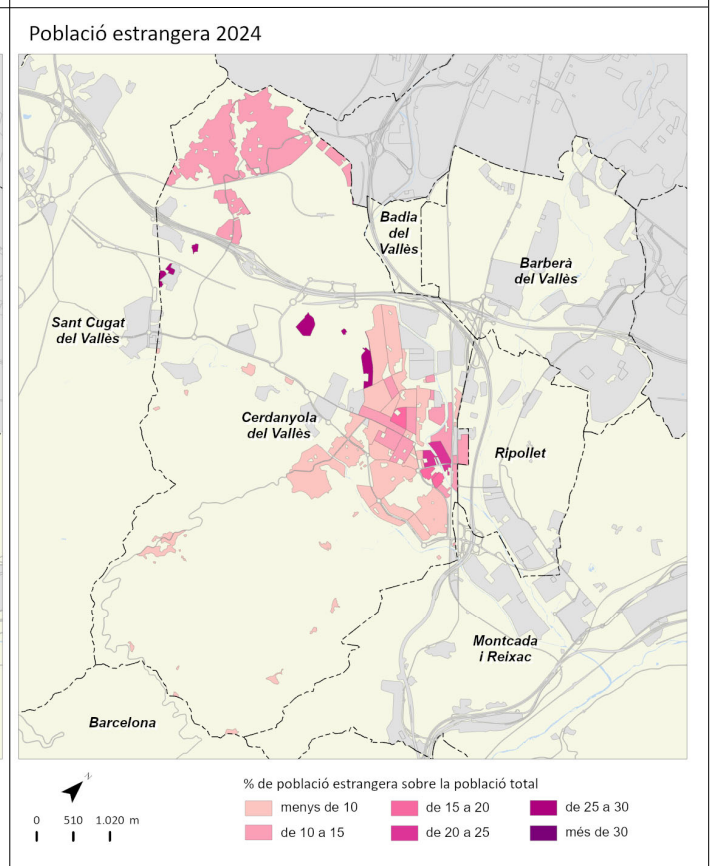
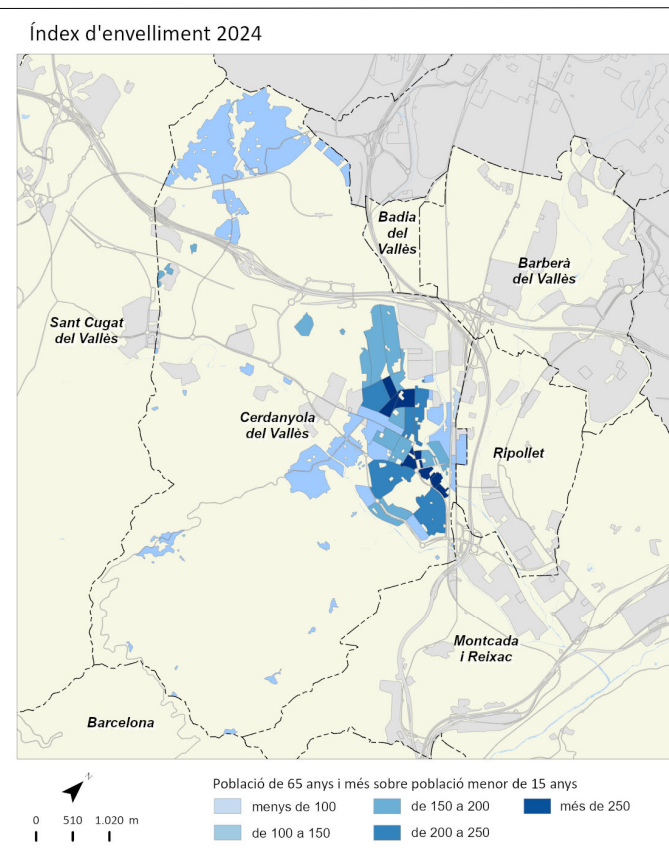
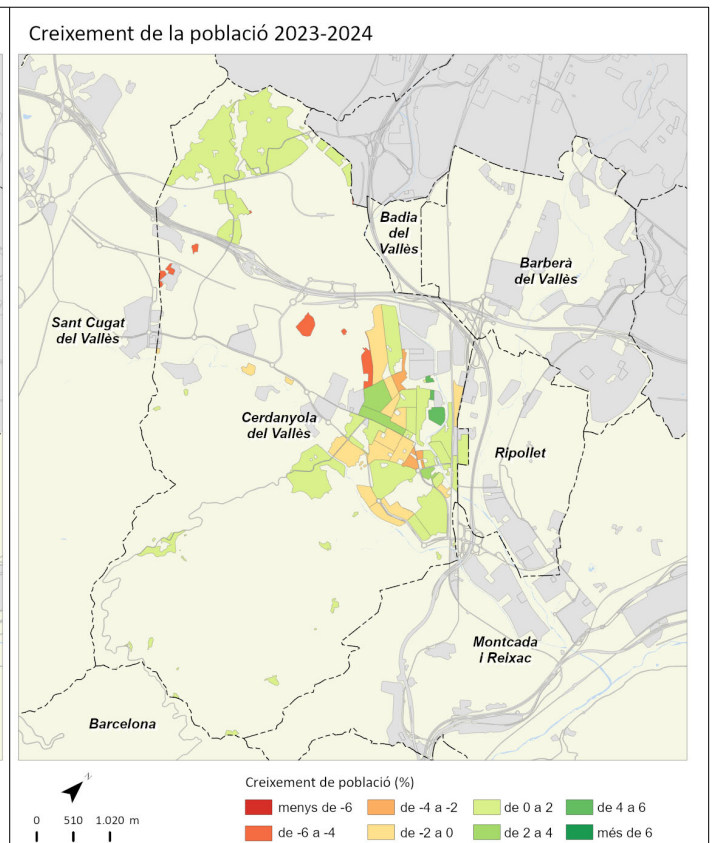
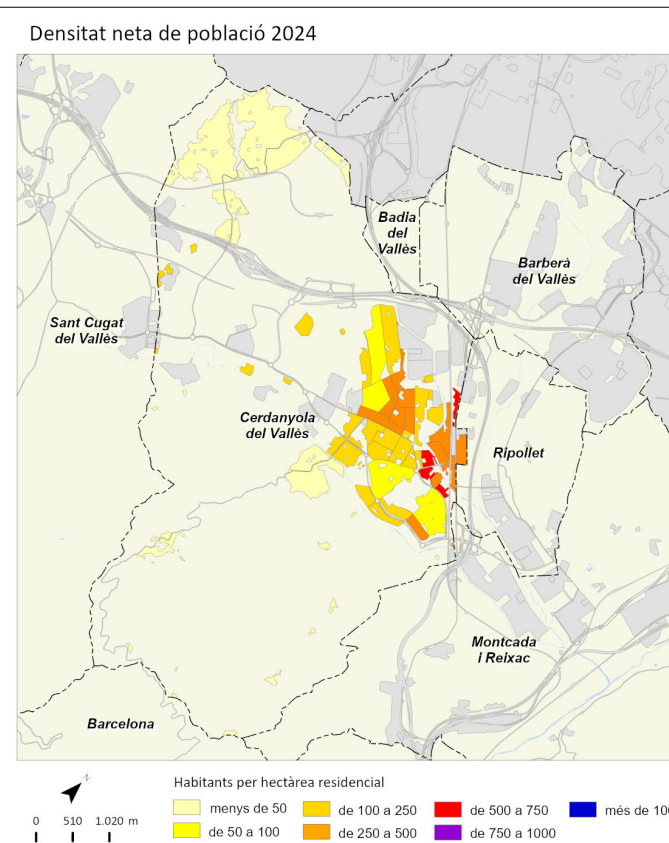


Cerdanyola del Vallès



	2011		2016		2023		2024		Variació 2023-2024	
		%		%		%		%	Absoluta	%
Població total	57.674		57.543		57.752		57.831		79	0,1
Homes	28.442	49,3	28.184	49,0	28.092	48,6	28.051	48,5	-41	-0,1
Dones	29.232	50,7	29.359	51,0	29.660	51,4	29.780	51,5	120	0,4
Població 0-14 anys	9.041	15,7	8.684	15,1	7.354	12,7	7.142	12,3	-212	-2,9
Població 15-64 anys	40.221	69,7	38.937	67,7	38.255	66,2	38.303	66,2	48	0,1
Població 65 i més anys	8.411	14,6	9.922	17,2	12.143	21,0	12.386	21,4	243	2,0
Població espanyola	52.289	90,7	52.669	91,5	51.560	89,3	51.313	88,7	-247	-0,5
Població estrangera	5.385	9,3	4.874	8,5	6.192	10,7	6.518	11,3	326	5,3
Unió Europea	1.352	25,1	1.144	23,5	1.292	20,9	1.381	21,2	89	6,9
Resta d'Europa	365	6,8	373	7,7	531	8,6	526	8,1	-5	-0,9
Àfrica	730	13,6	679	13,9	783	12,6	783	12,0	0	0,0
Amèrica del Nord i Central	549	10,2	472	9,7	671	10,8	742	11,4	71	10,6
Amèrica del Sud	1.846	34,3	1.321	27,1	1.751	28,3	1.913	29,3	162	9,3
Àsia i Oceania	543	10,1	885	18,2	1.164	18,8	1.173	18,0	9	0,8
Naixements	489		428		298		s.d		s.d	s.d
Defuncions	365		366		426		s.d		s.d	s.d
Creixement natural	124		62		-128		s.d		s.d	s.d
Immigració (municipis RMB)	1.443		1.416		1.683		s.d		s.d	s.d
Emigració (municipis RMB)	1.734		1.579		1.812		s.d		s.d	s.d
Saldo migratori (municipis RMB)	-291		-163		-129		s.d		s.d	s.d

	2011	2016	2023	2024	Variació 2023-2024
Índex de masculinitat	97,3	96,0	94,7	94,2	-0,5
Taxa de joventut (%)	9,3	10,4	11,4	11,0	-0,4
Índex d'envelliment	93,0	114,3	165,1	173,4	8,3
Índex de sobreenvelliment	11,6	11,7	17,9	13,2	-4,7
Índex de dependència global	43,4	47,8	51,0	51,0	0,0
Taxa de natalitat (‰)	8,5	7,4	5,2	s.d	s.d
Taxa de mortalitat (‰)	6,3	6,4	7,4	s.d	s.d
Índex sintètic de fecunditat	1,2	1,1	0,8	s.d	s.d



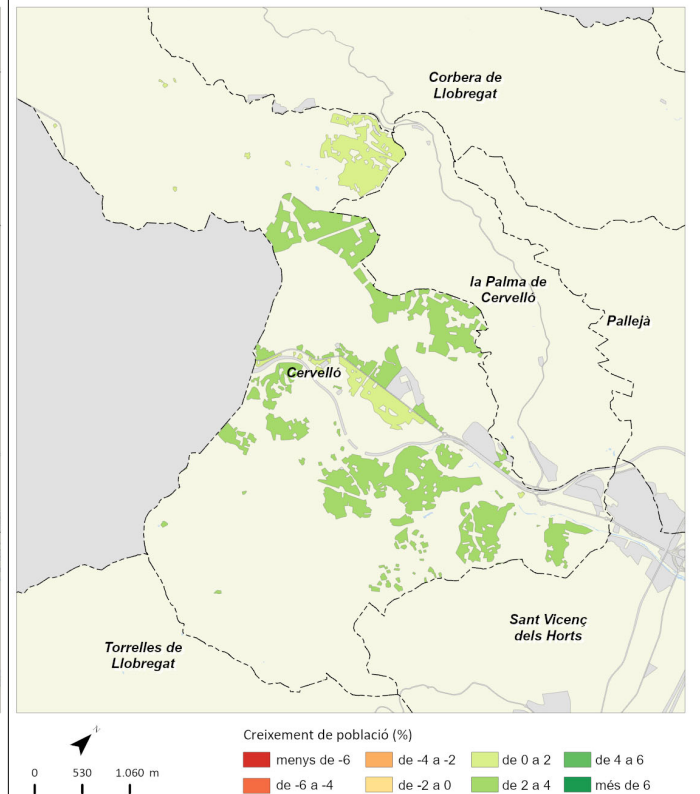
	2011		2016		2023		2024		Variació 2023-2024	
		%		%		%		%	Absoluta	%
Població total	8.628		8.861		9.461		9.633		172	1,8
Homes	4.316	50,0	4.453	50,3	4.779	50,5	4.857	50,4	78	1,6
Dones	4.312	50,0	4.408	49,7	4.682	49,5	4.776	49,6	94	2,0
Població 0-14 anys	1.453	16,8	1.512	17,1	1.453	15,4	1.435	14,9	-18	-1,2
Població 15-64 anys	6.027	69,9	5.981	67,5	6.361	67,2	6.465	67,1	104	1,6
Població 65 i més anys	1.149	13,3	1.368	15,4	1.647	17,4	1.733	18,0	86	5,2
Població espanyola	8.131	94,2	8.392	94,7	8.752	92,5	8.878	92,2	126	1,4
Població estrangera	499	5,8	469	5,3	709	7,5	755	7,8	46	6,5
Unió Europea	197	39,5	201	42,9	227	32,0	228	30,2	1	0,4
Resta d'Europa	11	2,2	23	4,9	81	11,4	76	10,1	-5	-6,2
Àfrica	135	27,1	99	21,1	139	19,6	155	20,5	16	11,5
Amèrica del Nord i Central	20	4,0	19	4,1	40	5,6	48	6,4	8	20,0
Amèrica del Sud	121	24,2	92	19,6	165	23,3	184	24,4	19	11,5
Àsia i Oceania	15	3,0	35	7,5	57	8,0	64	8,5	7	12,3
Naixements	88		83		56		s.d		s.d	s.d
Defuncions	56		71		75		s.d		s.d	s.d
Creixement natural	32		12		-19		s.d		s.d	s.d
Immigració (municipis RMB)	413		418		500		s.d		s.d	s.d
Emigració (municipis RMB)	374		406		361		s.d		s.d	s.d
Saldo migratori (municipis RMB)	39		12		139		s.d		s.d	s.d

	2011	2016	2023	2024	Variació 2023-2024
Índex de masculinitat	100,1	101,0	102,1	101,7	-0,4
Taxa de joventut (%)	8,8	9,0	10,2	9,7	-0,5
Índex d'envelliment	79,1	90,5	113,4	120,8	7,4
Índex de sobreenvelliment	15,8	16,7	20,6	15,1	-5,5
Índex de dependència global	43,2	48,2	48,7	49,0	0,3
Taxa de natalitat (‰)	10,2	9,4	5,9	s.d	s.d
Taxa de mortalitat (‰)	6,5	8,0	7,9	s.d	s.d
Índex sintètic de fecunditat	1,5	1,5	0,9	s.d	s.d

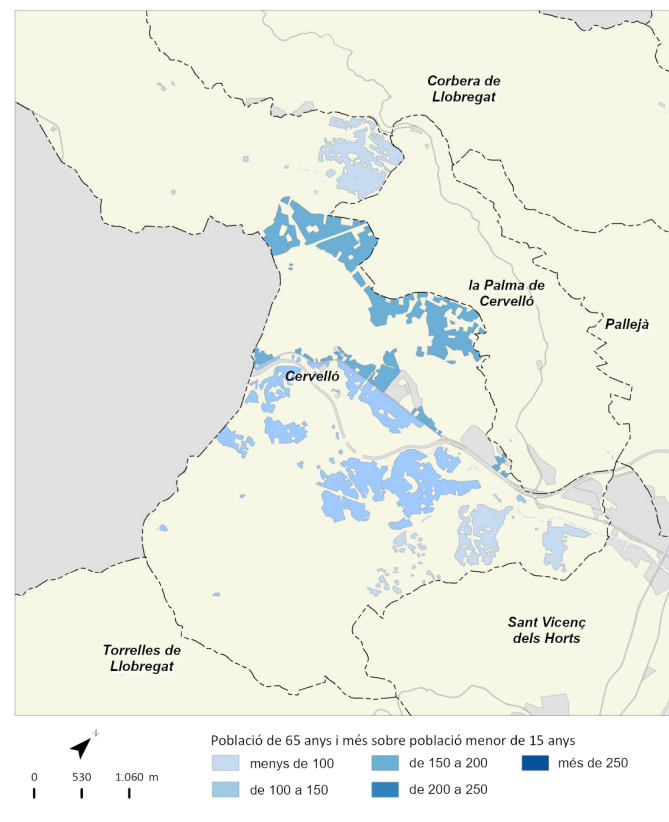
Densitat neta de població 2024



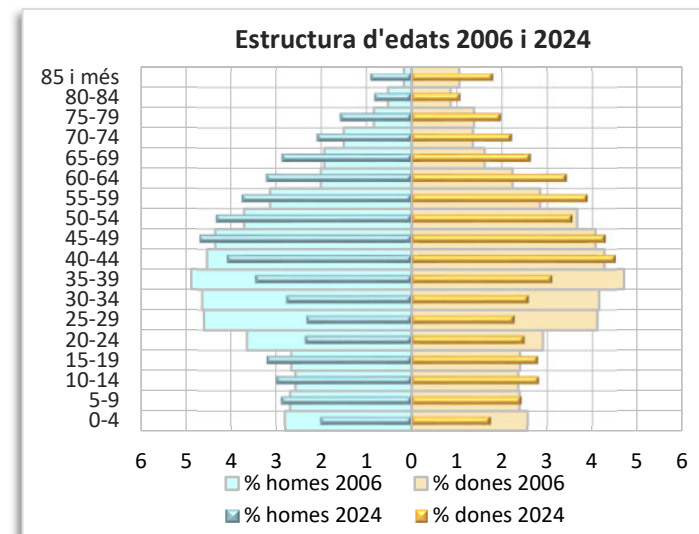
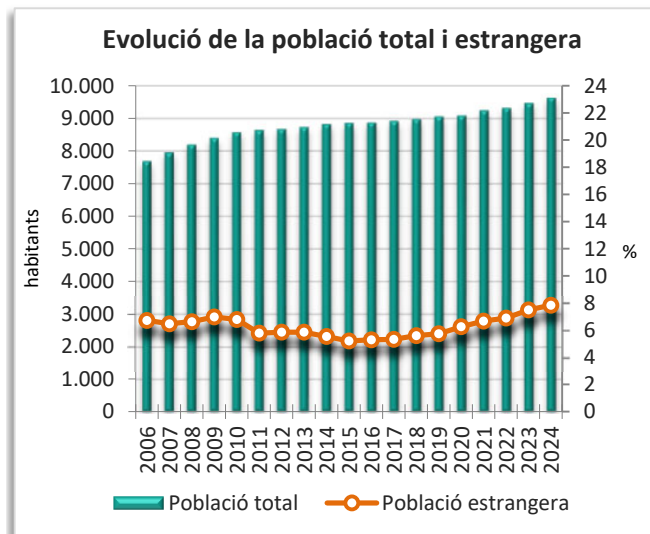
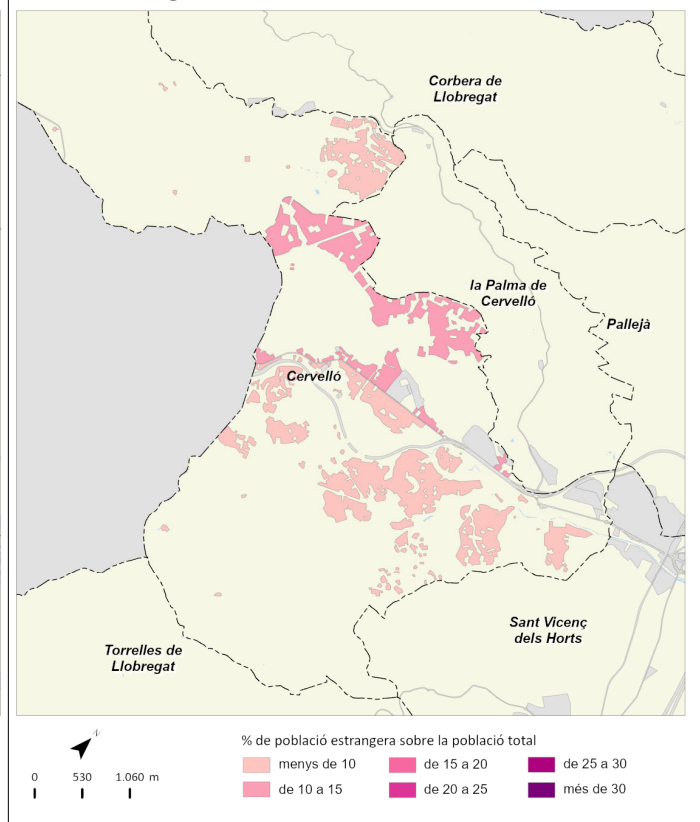
Creixement de la població 2023-2024



Índex d'envelliment 2024



Població estrangera 2024



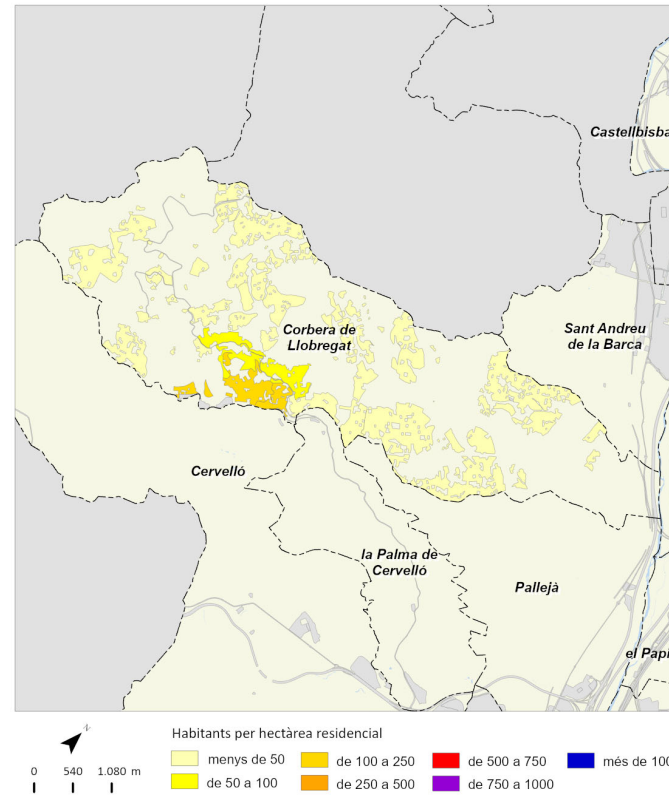
Corbera de Llobregat



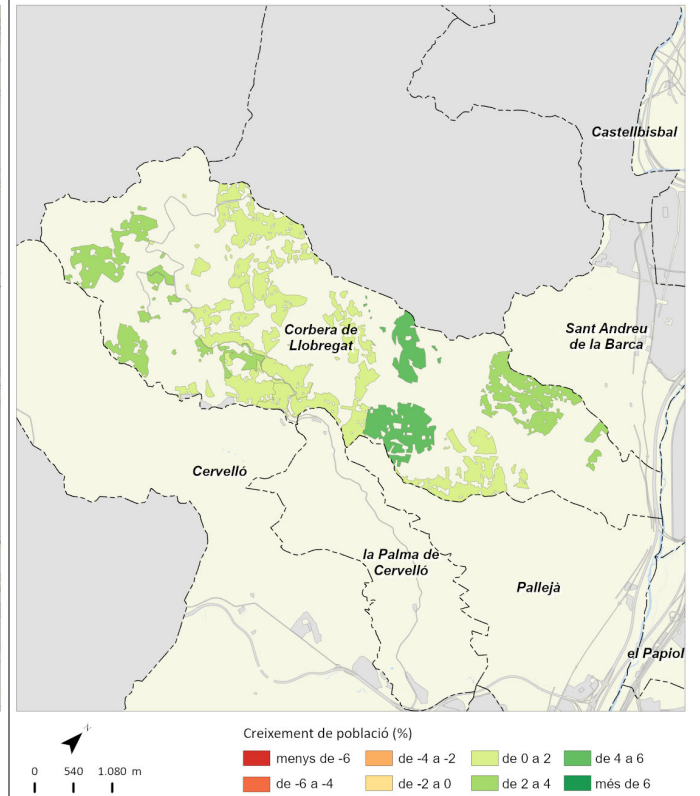
	2011		2016		2023		2024		Variació 2023-2024	
		%		%		%		%	Absoluta	%
Població total	14.180		14.168		15.529		15.783		254	1,6
Homes	7.243	51,1	7.089	50,0	7.900	50,9	8.029	50,9	129	1,6
Dones	6.937	48,9	7.079	50,0	7.629	49,1	7.754	49,1	125	1,6
Població 0-14 anys	2.758	19,4	2.610	18,4	2.287	14,7	2.254	14,3	-33	-1,4
Població 15-64 anys	9.776	68,9	9.633	68,0	10.833	69,8	10.996	69,7	163	1,5
Població 65 i més anys	1.647	11,6	1.925	13,6	2.409	15,5	2.533	16,0	124	5,1
Població espanyola	12.855	90,7	13.131	92,7	13.966	89,9	14.093	89,3	127	0,9
Població estrangera	1.324	9,3	1.037	7,3	1.563	10,1	1.690	10,7	127	8,1
Unió Europea	313	23,6	244	23,5	370	23,7	396	23,4	26	7,0
Resta d'Europa	18	1,4	39	3,8	103	6,6	112	6,6	9	8,7
Àfrica	227	17,1	199	19,2	192	12,3	186	11,0	-6	-3,1
Amèrica del Nord i Central	66	5,0	61	5,9	63	4,0	59	3,5	-4	-6,3
Amèrica del Sud	671	50,7	467	45,0	770	49,3	871	51,5	101	13,1
Àsia i Oceania	29	2,2	27	2,6	65	4,2	66	3,9	1	1,5
Naixements	171		140		105		s.d		s.d	s.d
Defuncions	103		114		142		s.d		s.d	s.d
Creixement natural	68		26		-37		s.d		s.d	s.d
Immigració (municipis RMB)	586		625		641		s.d		s.d	s.d
Emigració (municipis RMB)	541		424		461		s.d		s.d	s.d
Saldo migratori (municipis RMB)	45		201		180		s.d		s.d	s.d

	2011	2016	2023	2024	Variació 2023-2024
Índex de masculinitat	104,4	100,1	103,6	103,5	-0,1
Taxa de joventut (%)	8,7	9,9	11,6	11,2	-0,4
Índex d'envelliment	59,7	73,8	105,3	112,4	7,1
Índex de sobreenvelliment	16,5	15,5	22,0	15,3	-6,7
Índex de dependència global	45,1	47,1	43,3	43,5	0,2
Taxa de natalitat (‰)	12,1	9,9	6,7	s.d	s.d
Taxa de mortalitat (‰)	7,3	8,0	9,1	s.d	s.d
Índex sintètic de fecunditat	1,6	1,5	1,0	s.d	s.d

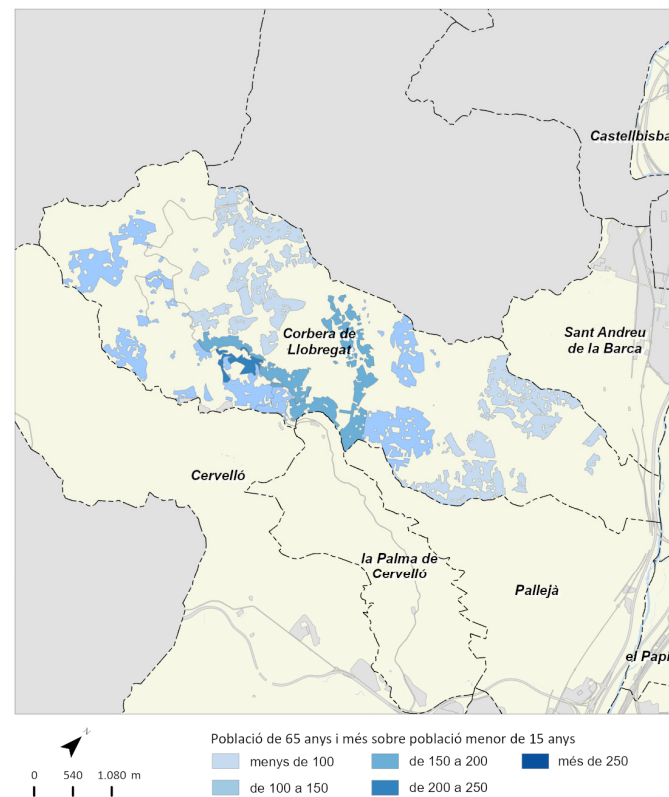
Densitat neta de població 2024



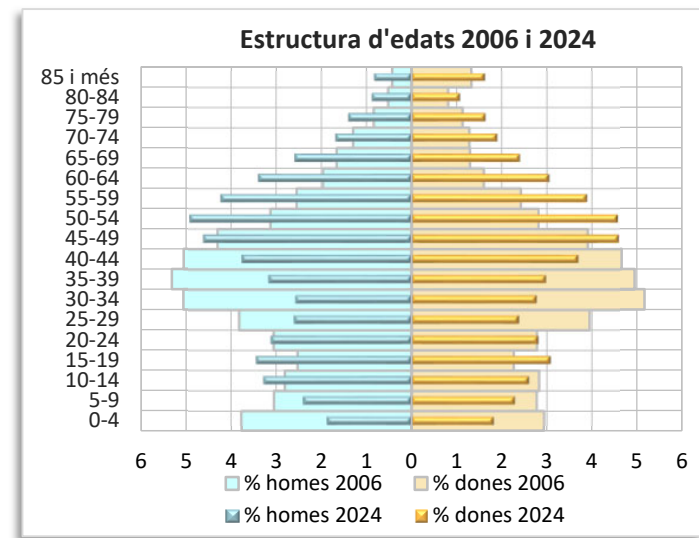
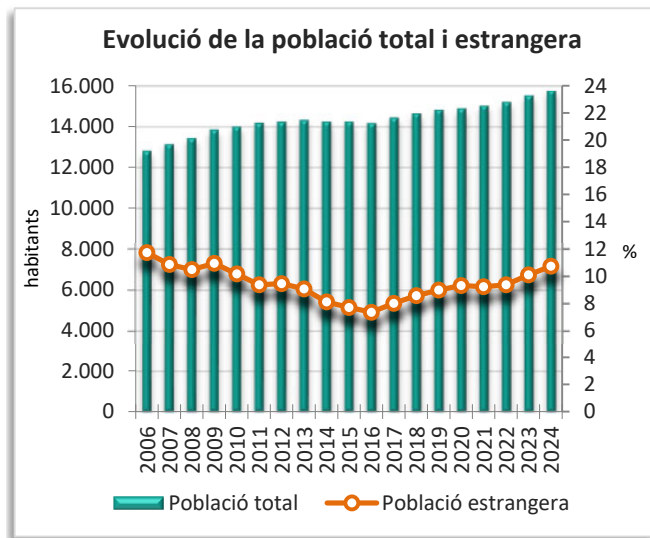
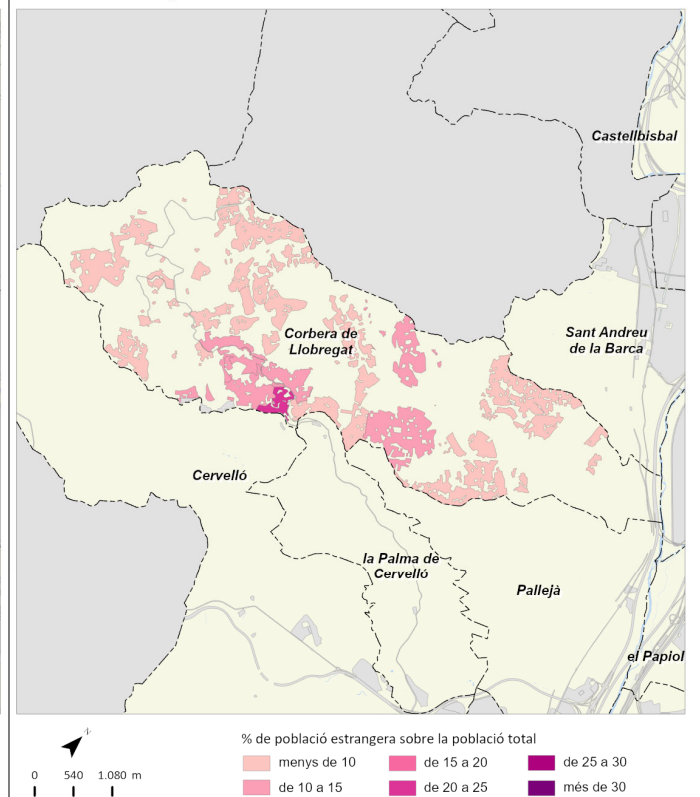
Creixement de la població 2023-2024



Índex d'envelliment 2024



Població estrangera 2024

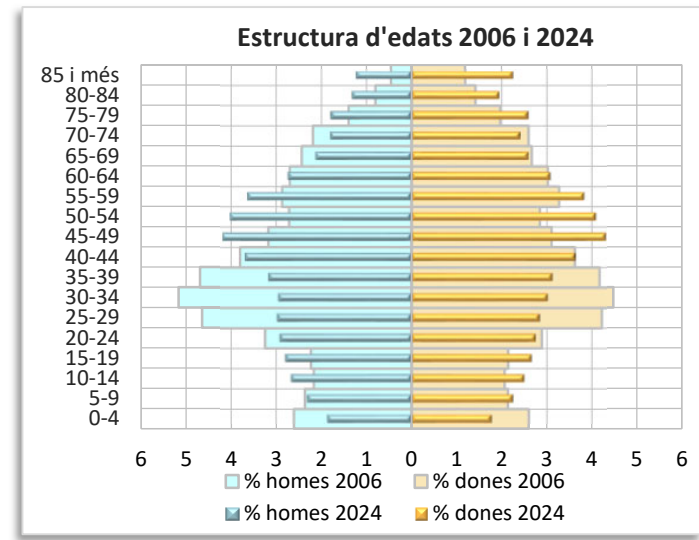
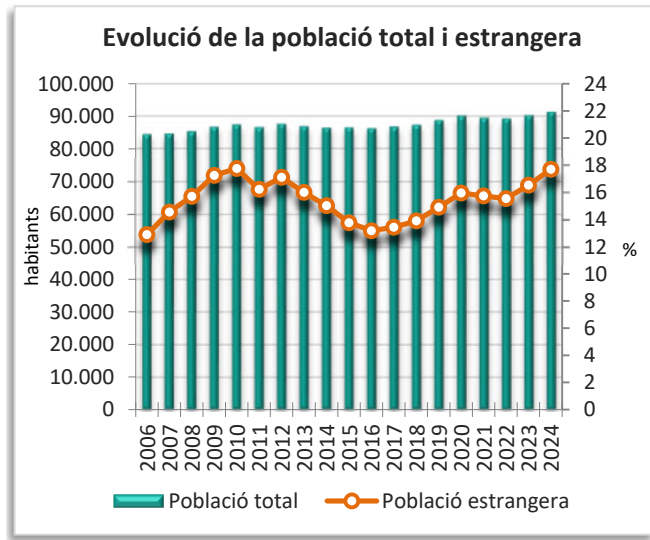
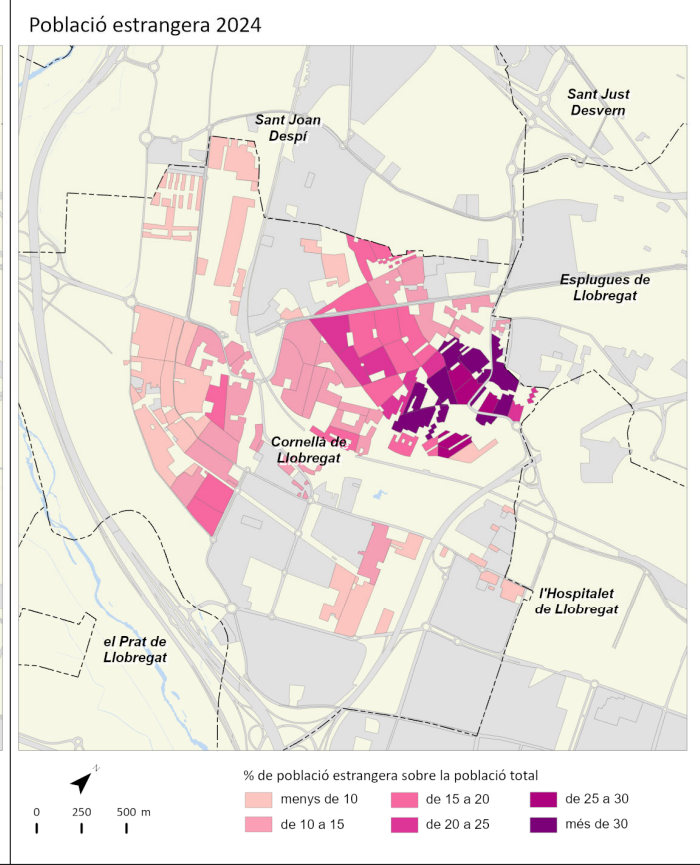
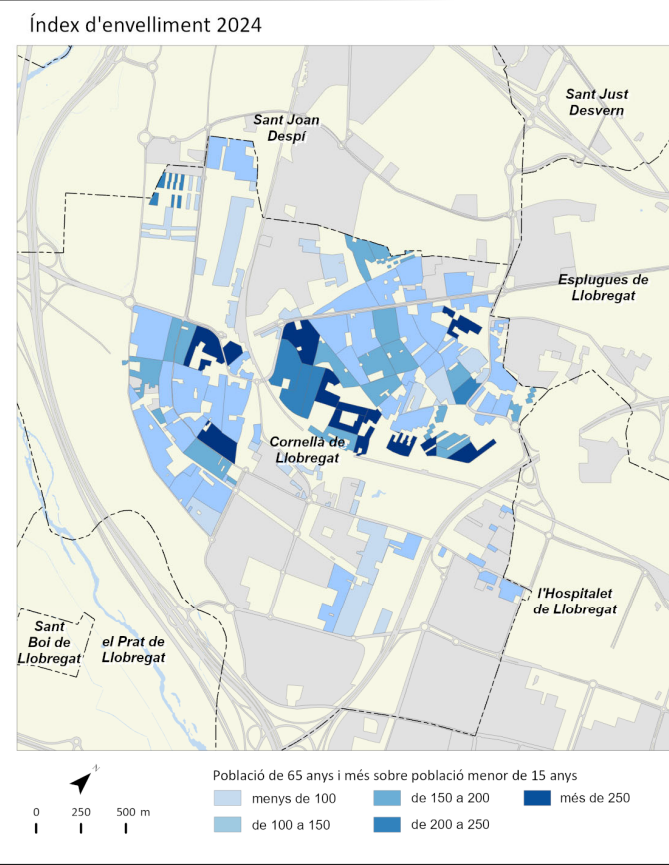
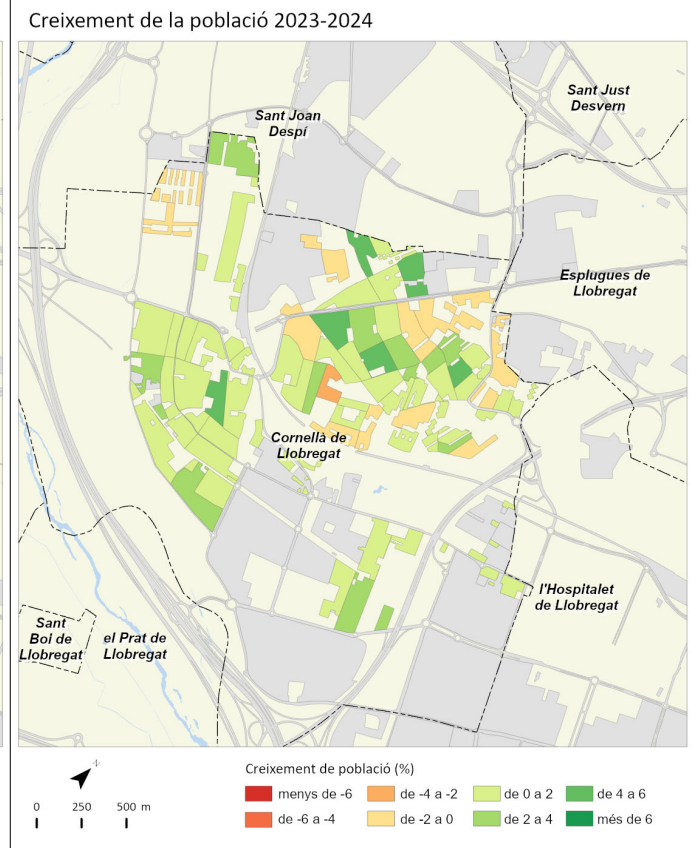
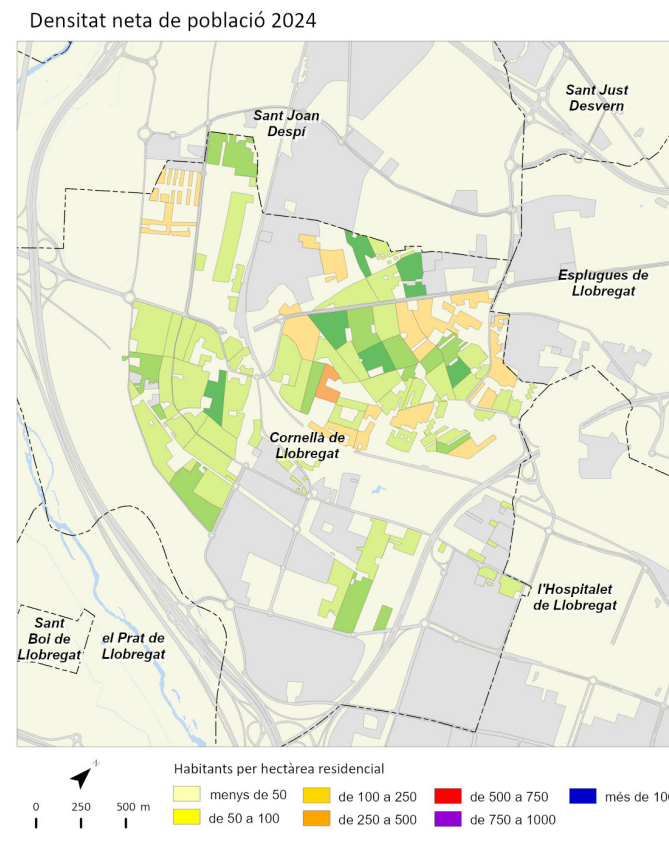


Cornellà de Llobregat



	2011		2016		2023		2024		Variació 2023-2024	
		%		%		%		%	Absoluta	%
Població total	86.504		86.072		90.076		91.196		1.120	1,2
Homes	42.686	49,3	41.878	48,7	43.714	48,5	44.132	48,4	418	1,0
Dones	43.817	50,7	44.194	51,3	46.362	51,5	47.064	51,6	702	1,5
Població 0-14 anys	13.424	15,5	13.167	15,3	12.379	13,7	12.206	13,4	-173	-1,4
Població 15-64 anys	57.076	66,0	55.625	64,6	59.647	66,2	60.667	66,5	1.020	1,7
Població 65 i més anys	16.005	18,5	17.280	20,1	18.050	20,0	18.323	20,1	273	1,5
Població espanyola	72.468	83,8	74.724	86,8	75.188	83,5	75.057	82,3	-131	-0,2
Població estrangera	14.037	16,2	11.348	13,2	14.888	16,5	16.139	17,7	1.251	8,4
Unió Europea	1.393	9,9	1.227	10,8	1.544	10,4	1.591	9,9	47	3,0
Resta d'Europa	920	6,6	1.150	10,1	1.569	10,5	1.623	10,1	54	3,4
Àfrica	4.155	29,6	3.337	29,4	3.197	21,5	3.238	20,1	41	1,3
Amèrica del Nord i Central	630	4,5	818	7,2	1.736	11,7	1.909	11,8	173	10,0
Amèrica del Sud	5.786	41,2	3.433	30,3	5.037	33,8	5.832	36,1	795	15,8
Àsia i Oceania	1.153	8,2	1.383	12,2	1.805	12,1	1.946	12,1	141	7,8
Naixements	906		761		585		s.d		s.d	s.d
Defuncions	625		672		790		s.d		s.d	s.d
Creixement natural	281		89		-205		s.d		s.d	s.d
Immigració (municipis RMB)	3.007		2.720		3.381		s.d		s.d	s.d
Emigració (municipis RMB)	2.919		2.489		3.170		s.d		s.d	s.d
Saldo migratori (municipis RMB)	88		231		211		s.d		s.d	s.d

	2011	2016	2023	2024	Variació 2023-2024
Índex de masculinitat	97,4	94,8	94,3	93,8	-0,5
Taxa de joventut (%)	8,4	9,5	10,5	10,0	-0,5
Índex d'envelliment	119,2	131,2	145,8	150,1	4,3
Índex de sobreenvelliment	11,2	12,5	22,1	17,4	-4,7
Índex de dependència global	51,6	54,7	51,0	50,3	-0,7
Taxa de natalitat (‰)	10,5	8,8	6,5	s.d	s.d
Taxa de mortalitat (‰)	7,2	7,8	8,7	s.d	s.d
Índex sintètic de fecunditat	1,5	1,3	1,0	s.d	s.d

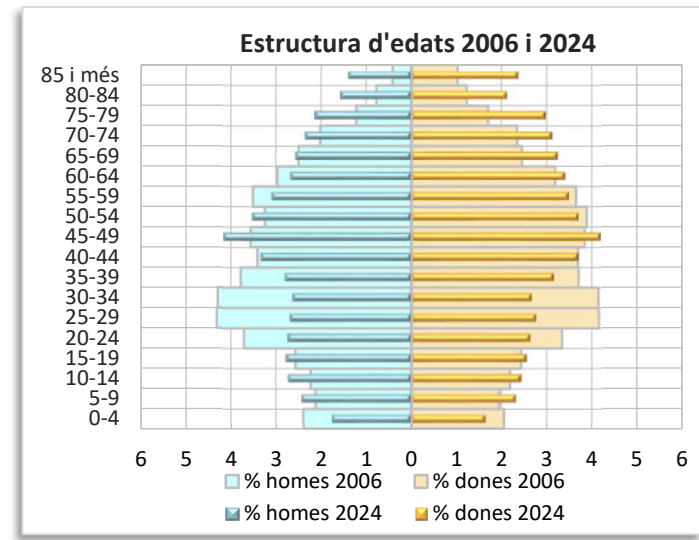
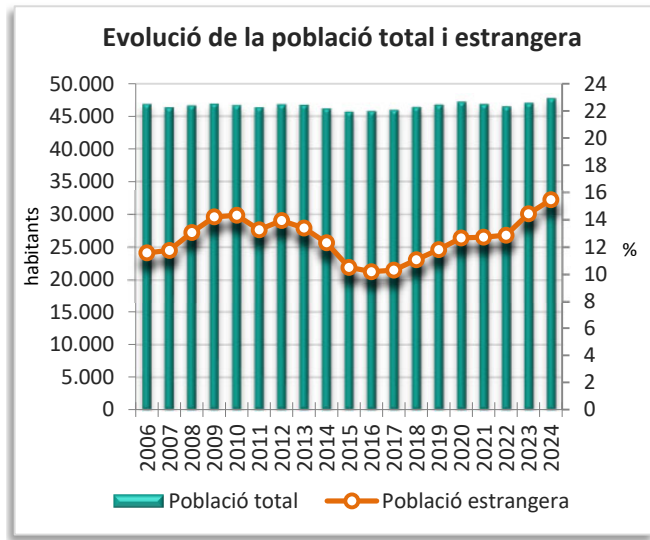
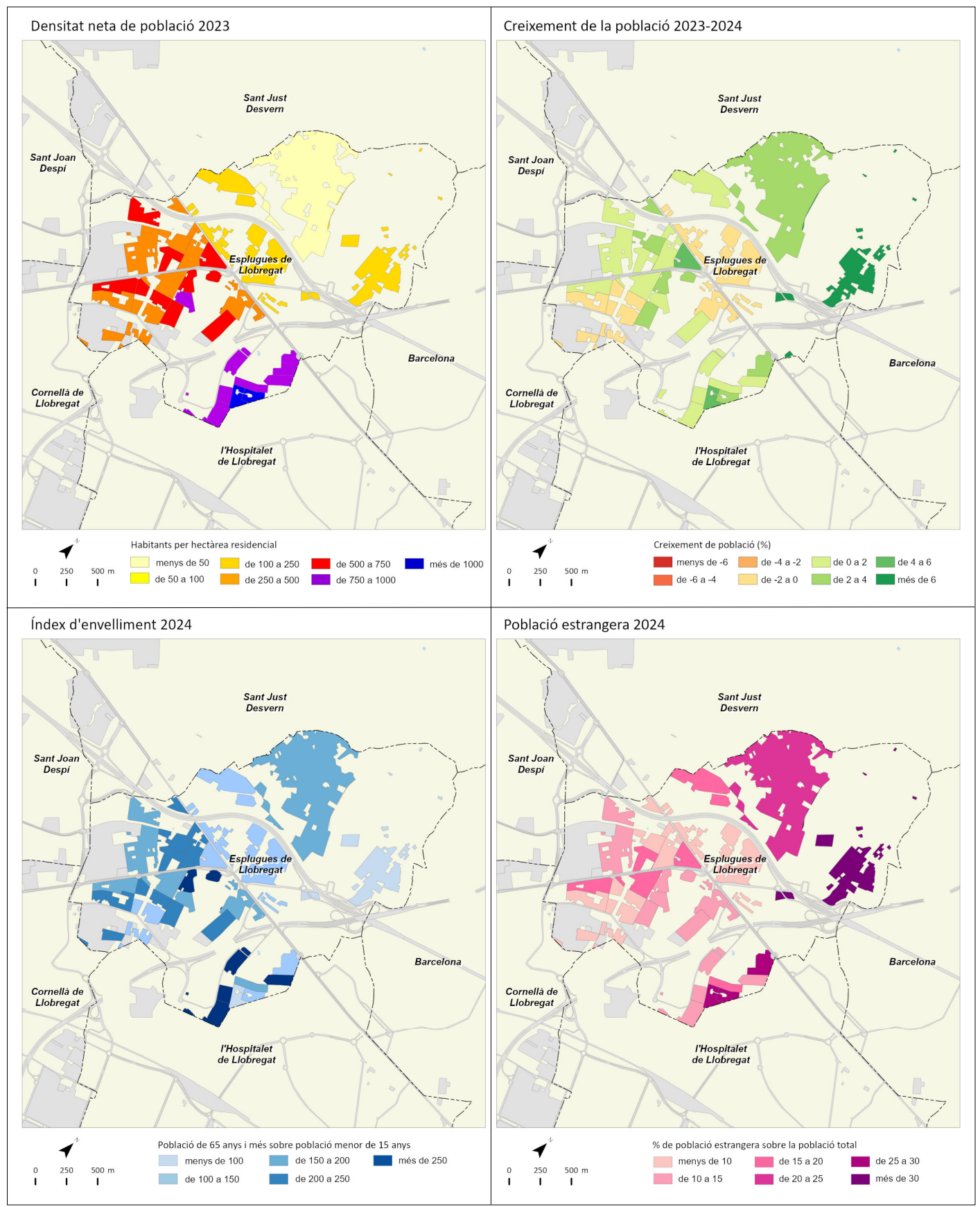


Esplugues de Llobregat



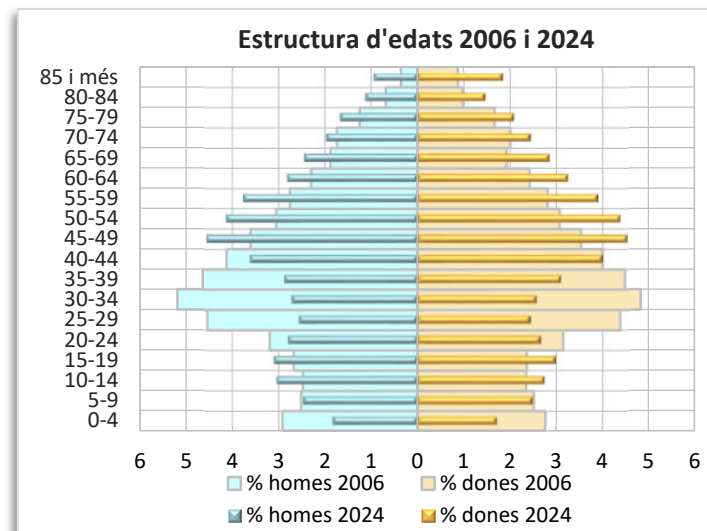
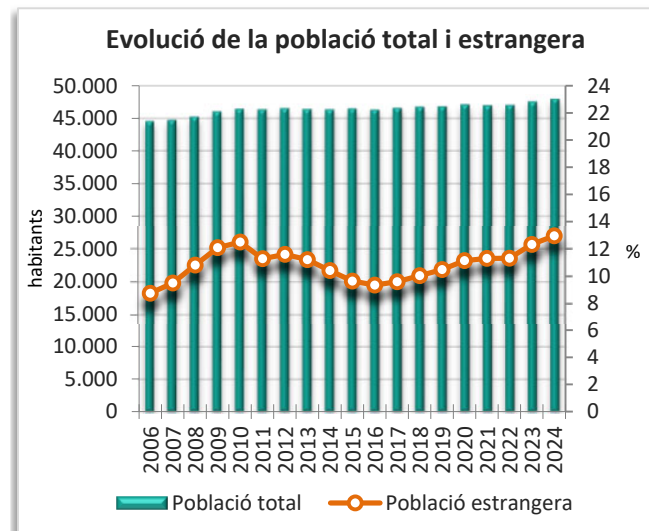
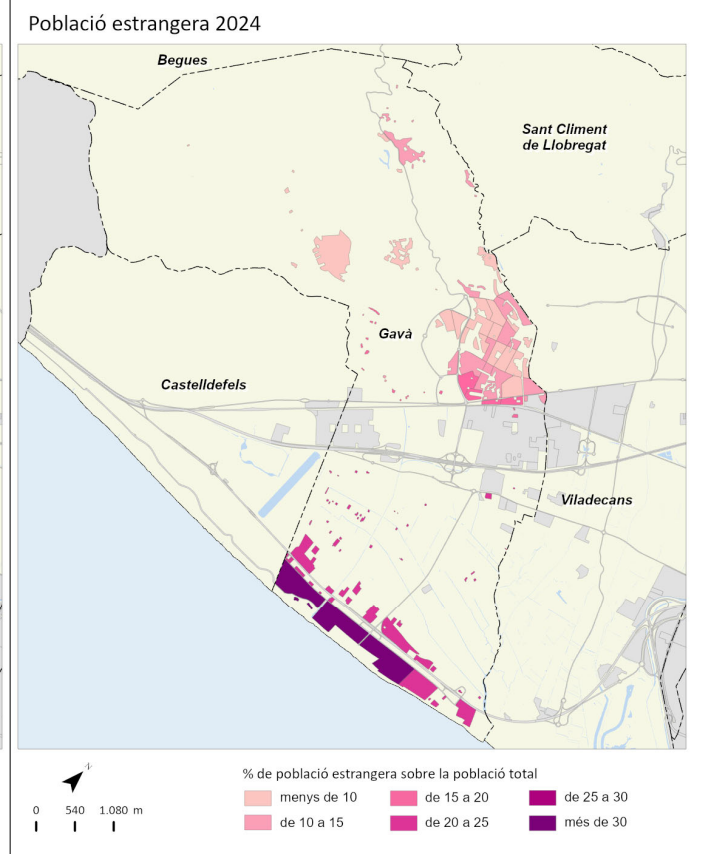
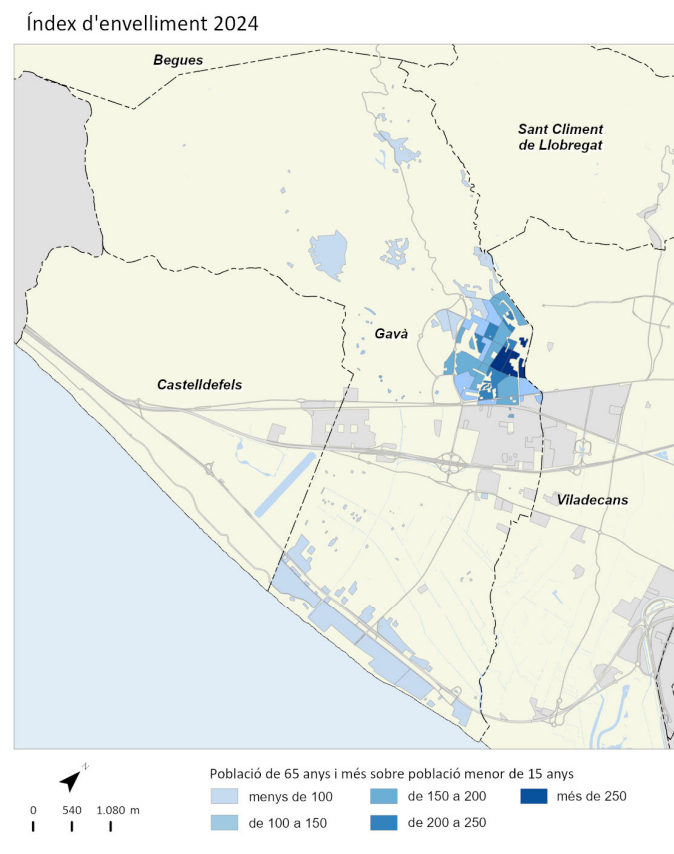
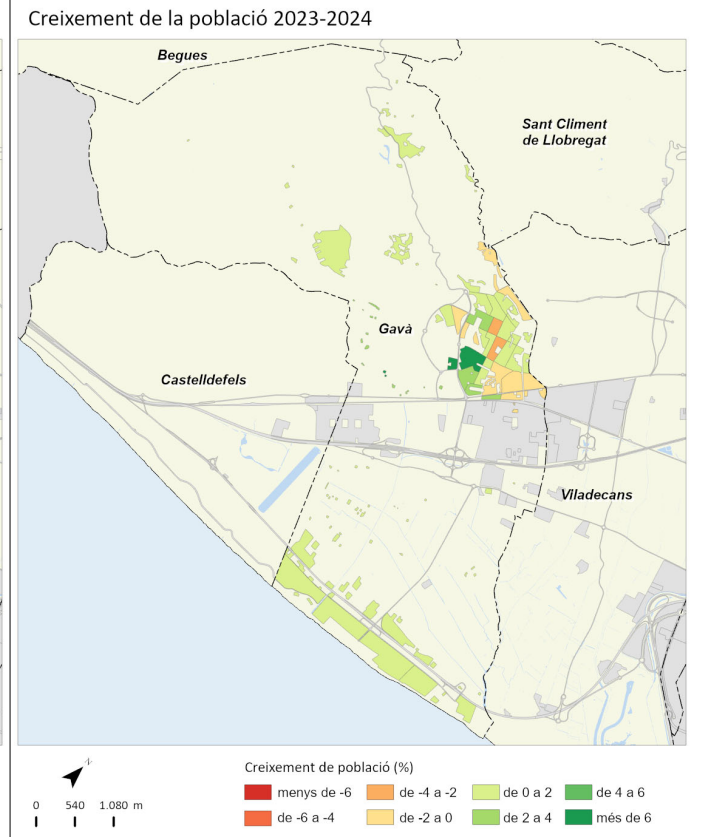
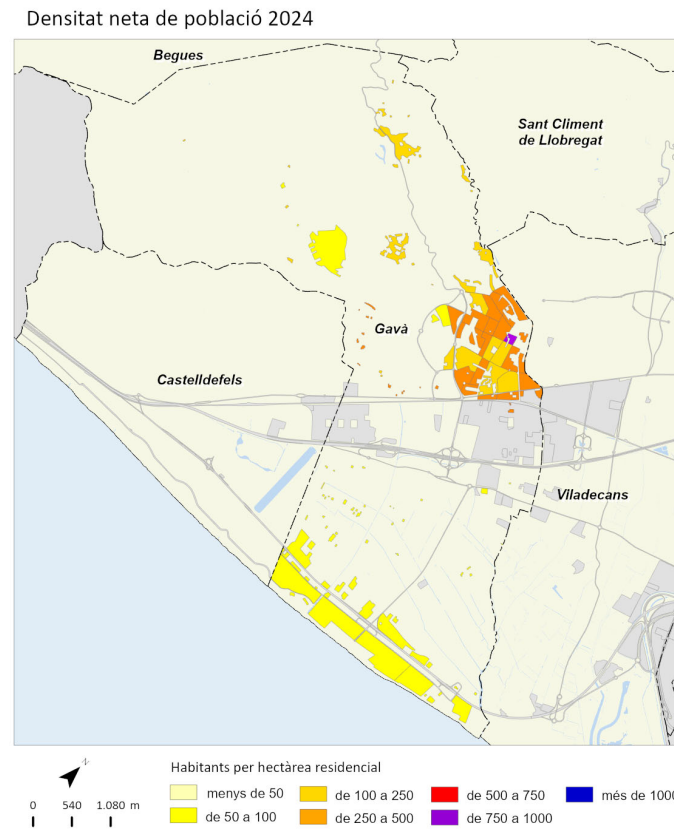
	2011		2016		2023		2024		Variació 2023-2024	
		%		%		%		%	Absoluta	%
Població total	46.307		45.733		46.968		47.700		732	1,6
Homes	22.426	48,4	21.979	48,1	22.367	47,6	22.657	47,5	290	1,3
Dones	23.881	51,6	23.754	51,9	24.601	52,4	25.043	52,5	442	1,8
Població 0-14 anys	6.315	13,6	6.349	13,9	6.328	13,5	6.360	13,3	32	0,5
Població 15-64 anys	31.081	67,1	29.332	64,1	29.512	62,8	29.941	62,8	429	1,5
Població 65 i més anys	8.911	19,2	10.052	22,0	11.128	23,7	11.399	23,9	271	2,4
Població espanyola	40.171	86,7	41.088	89,8	40.193	85,6	40.325	84,5	132	0,3
Població estrangera	6.136	13,3	4.645	10,2	6.775	14,4	7.375	15,5	600	8,9
Unió Europea	1.370	22,3	1.074	23,1	1.249	18,4	1.331	18,0	82	6,6
Resta d'Europa	262	4,3	345	7,4	578	8,5	591	8,0	13	2,2
Àfrica	633	10,3	521	11,2	544	8,0	595	8,1	51	9,4
Amèrica del Nord i Central	441	7,2	510	11,0	998	14,7	1.051	14,3	53	5,3
Amèrica del Sud	2.956	48,2	1.675	36,1	2.485	36,7	2.808	38,1	323	13,0
Àsia i Oceania	474	7,7	520	11,2	921	13,6	999	13,5	78	8,5
Naixements	401		407		286		s.d		s.d	s.d
Defuncions	352		351		388		s.d		s.d	s.d
Creixement natural	49		56		-102		s.d		s.d	s.d
Immigració (municipis RMB)	2.008		1.841		2.081		s.d		s.d	s.d
Emigració (municipis RMB)	2.014		1.789		2.074		s.d		s.d	s.d
Saldo migratori (municipis RMB)	-6		52		7		s.d		s.d	s.d

	2011	2016	2023	2024	Variació 2023-2024
Índex de masculinitat	93,9	92,5	90,9	90,5	-0,4
Taxa de joventut (%)	8,8	9,1	10,1	9,6	-0,5
Índex d'envelliment	141,1	158,3	175,9	179,2	3,3
Índex de sobreenvelliment	11,1	12,4	19,7	15,8	-3,9
Índex de dependència global	49,0	55,9	59,1	59,3	0,2
Taxa de natalitat (‰)	8,7	8,9	6,0	s.d	s.d
Taxa de mortalitat (‰)	7,6	7,7	8,2	s.d	s.d
Índex sintètic de fecunditat	1,3	1,4	1,0	s.d	s.d



	2011		2016		2023		2024		Variació 2023-2024	
		%		%		%		%	Absoluta	%
Població total	46.306		46.266		47.498		47.961		463	1,0
Homes	22.950	49,6	22.757	49,2	23.150	48,7	23.287	48,6	137	0,6
Dones	23.356	50,4	23.509	50,8	24.348	51,3	24.674	51,4	326	1,3
Població 0-14 anys	7.850	17,0	7.735	16,7	7.038	14,8	6.864	14,3	-174	-2,5
Població 15-64 anys	31.593	68,2	30.858	66,7	31.651	66,6	32.052	66,8	401	1,3
Població 65 i més anys	6.863	14,8	7.673	16,6	8.809	18,5	9.045	18,9	236	2,7
Població espanyola	41.093	88,7	41.954	90,7	41.648	87,7	41.750	87,0	102	0,2
Població estrangera	5.213	11,3	4.312	9,3	5.850	12,3	6.211	13,0	361	6,2
Unió Europea	1.675	32,1	1.480	34,3	1.719	29,4	1.786	28,8	67	3,9
Resta d'Europa	279	5,4	462	10,7	922	15,8	1.038	16,7	116	12,6
Àfrica	1.125	21,6	904	21,0	846	14,5	800	12,9	-46	-5,4
Amèrica del Nord i Central	231	4,4	225	5,2	420	7,2	467	7,5	47	11,2
Amèrica del Sud	1.491	28,6	776	18,0	1.206	20,6	1.351	21,8	145	12,0
Àsia i Oceania	412	7,9	465	10,8	737	12,6	769	12,4	32	4,3
Naixements	513		433		315		s.d		s.d	s.d
Defuncions	326		359		381		s.d		s.d	s.d
Creixement natural	187		74		-66		s.d		s.d	s.d
Immigració (municipis RMB)	1.651		1.430		1.676		s.d		s.d	s.d
Emigració (municipis RMB)	1.444		1.431		1.578		s.d		s.d	s.d
Saldo migratori (municipis RMB)	207		-1		98		s.d		s.d	s.d

					Variació 2023-2024
Índex de masculinitat	98,3	96,8	95,1	94,4	-0,7
Taxa de joventut (%)	8,8	9,6	10,7	10,3	-0,4
Índex d'envelliment	87,4	99,2	125,2	131,8	6,6
Índex de sobreenvelliment	11,7	13,7	21,4	14,8	-6,6
Índex de dependència global	46,6	49,9	50,1	49,6	-0,5
Taxa de natalitat (‰)	11,1	9,4	6,6	s.d	s.d
Taxa de mortalitat (‰)	7,0	7,8	8,0	s.d	s.d
Índex sintètic de fecunditat	1,5	1,4	1,0	s.d	s.d



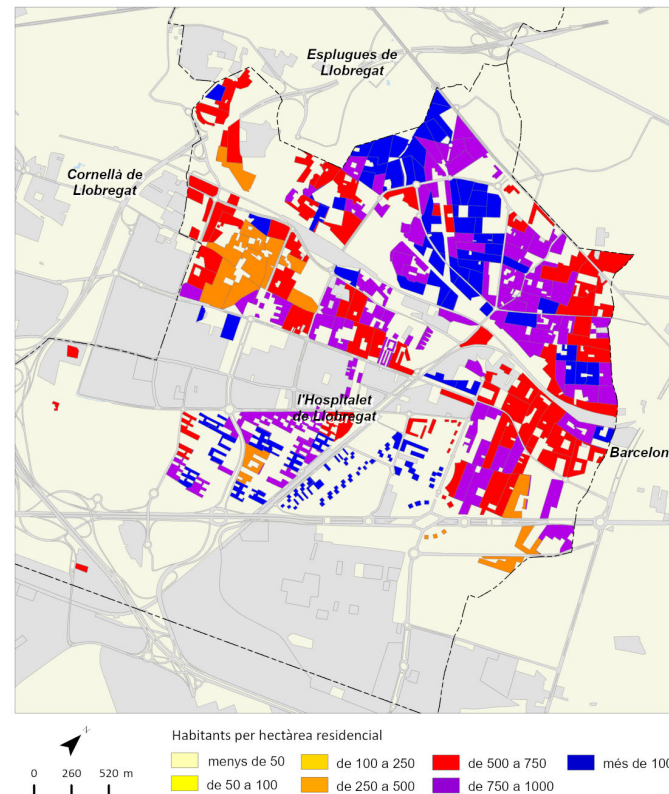
Hospitalet de Llobregat, I'



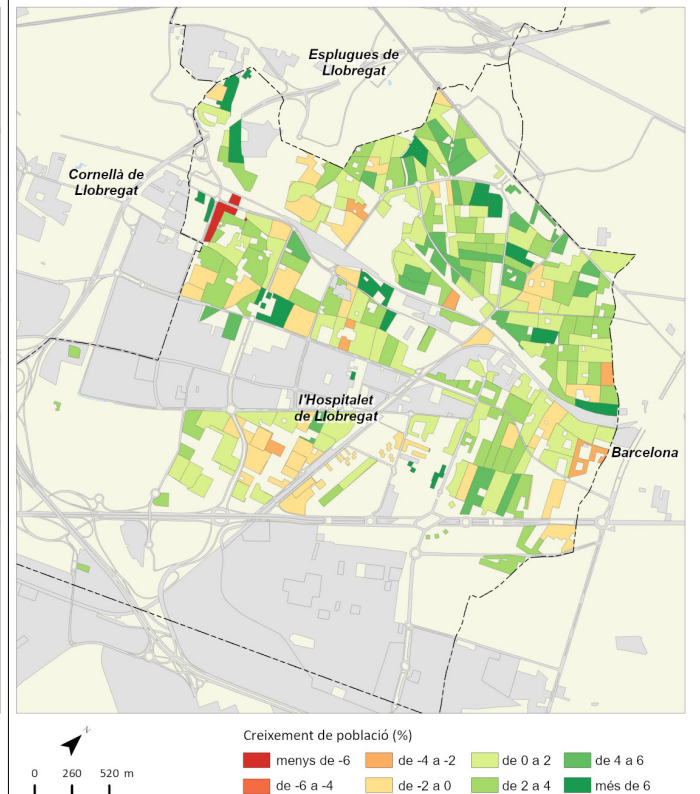
	2011		2016		2023		2024		Variació 2023-2024	
		%		%		%		%	Absoluta	%
Població total	256.509		254.804		276.617		282.299		5.682	2,1
Homes	125.017	48,7	123.505	48,5	134.420	48,6	137.382	48,7	2.962	2,2
Dones	131.493	51,3	131.299	51,5	142.197	51,4	144.917	51,3	2.720	1,9
Població 0-14 anys	35.550	13,9	35.760	14,0	37.216	13,5	37.127	13,2	-89	-0,2
Població 15-64 anys	171.207	66,7	166.759	65,4	185.916	67,2	191.224	67,7	5.308	2,9
Població 65 i més anys	49.752	19,4	52.285	20,5	53.485	19,3	53.948	19,1	463	0,9
Població espanyola	199.551	77,8	208.450	81,8	209.043	75,6	208.905	74,0	-138	-0,1
Població estrangera	56.958	22,2	46.354	18,2	67.574	24,4	73.394	26,0	5.820	8,6
Unió Europea	4.979	8,7	4.576	9,9	5.515	8,2	5.634	7,7	119	2,2
Resta d'Europa	1.535	2,7	1.999	4,3	2.962	4,4	3.155	4,3	193	6,5
Àfrica	7.684	13,5	7.389	15,9	7.932	11,7	8.465	11,5	533	6,7
Amèrica del Nord i Central	5.579	9,8	6.107	13,2	11.840	17,5	12.629	17,2	789	6,7
Amèrica del Sud	29.462	51,7	16.484	35,6	24.825	36,7	28.249	38,5	3.424	13,8
Àsia i Oceania	7.719	13,6	9.799	21,1	14.500	21,5	15.262	20,8	762	5,3
Naixements	2.548		2.428		2.159		s.d		s.d	s.d
Defuncions	1.968		2.072		2.181		s.d		s.d	s.d
Creixement natural	580		356		-22		s.d		s.d	s.d
Immigració (municipis RMB)	10.457		9.485		11.033		s.d		s.d	s.d
Emigració (municipis RMB)	11.533		9.136		12.936		s.d		s.d	s.d
Saldo migratori (municipis RMB)	-1.076		349		-1.903		s.d		s.d	s.d

	2011	2016	2023	2024	Variació 2023-2024
Índex de masculinitat	95,1	94,1	94,5	94,8	0,3
Taxa de joventut (%)	8,7	9,5	10,6	10,0	-0,6
Índex d'envelliment	139,9	146,2	143,7	145,3	1,6
Índex de sobreenvelliment	11,5	13,1	21,7	17,1	-4,6
Índex de dependència global	49,8	52,8	48,8	47,6	-1,2
Taxa de natalitat (‰)	9,9	9,5	7,7	s.d	s.d
Taxa de mortalitat (‰)	7,7	8,1	7,8	s.d	s.d
Índex sintètic de fecunditat	1,4	1,4	1,1	s.d	s.d

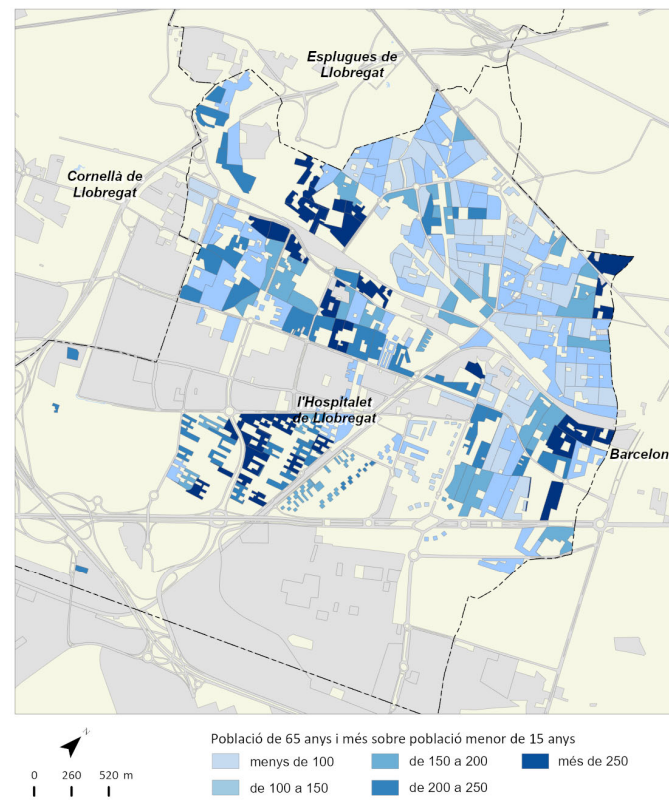
Densitat neta de població 2024



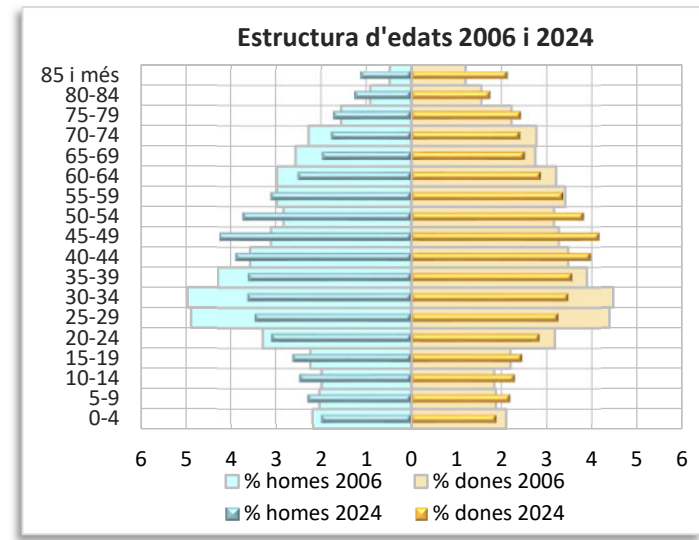
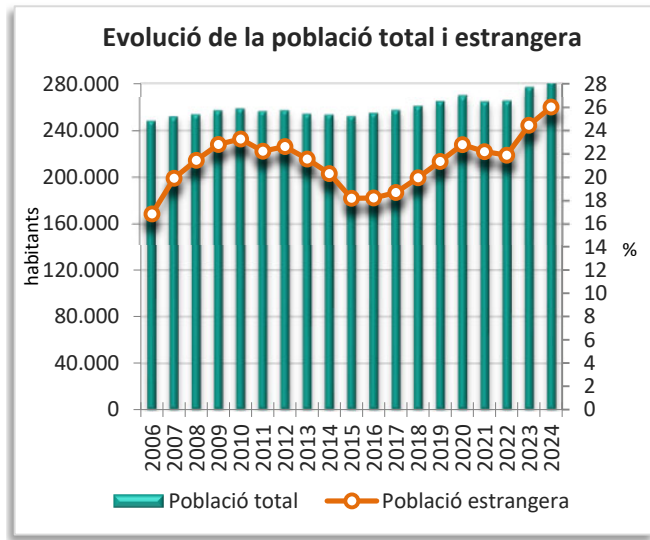
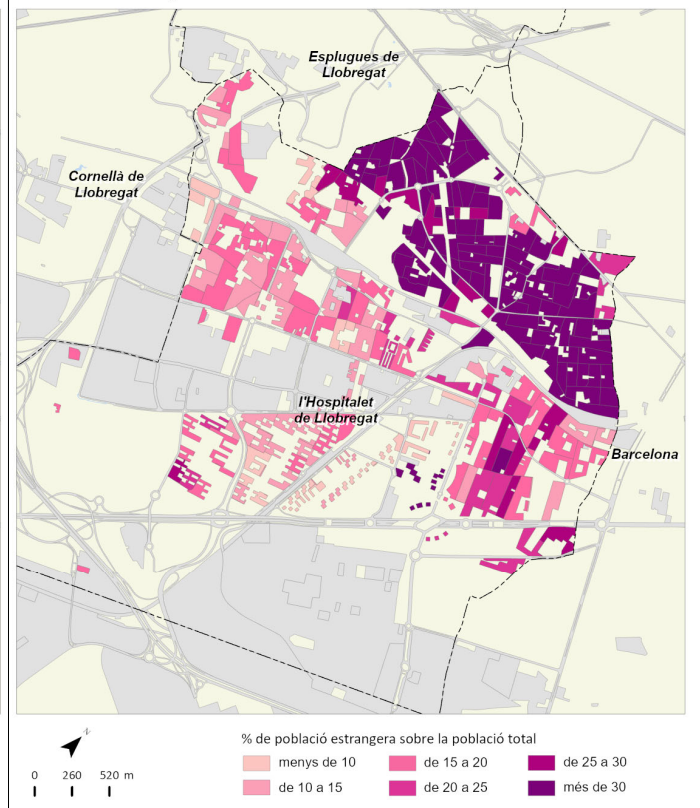
Creixement de la població 2023-2024



Índex d'envelliment 2024

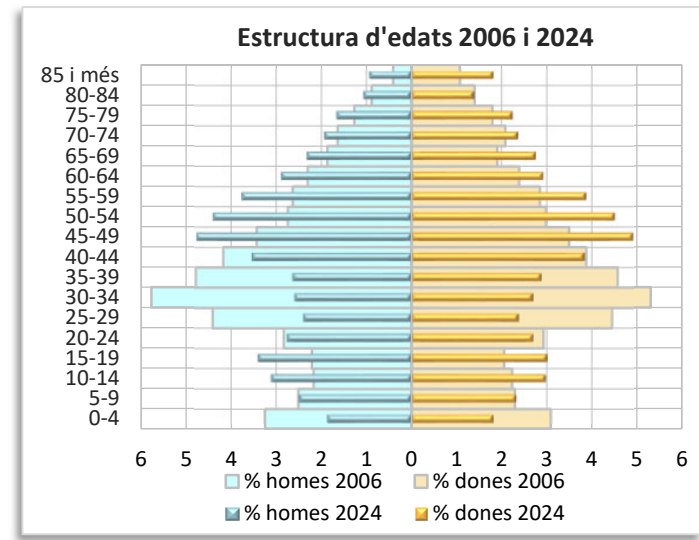
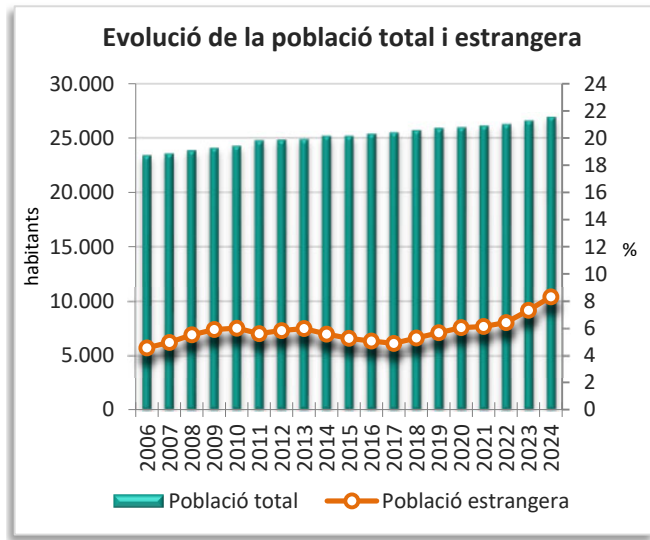
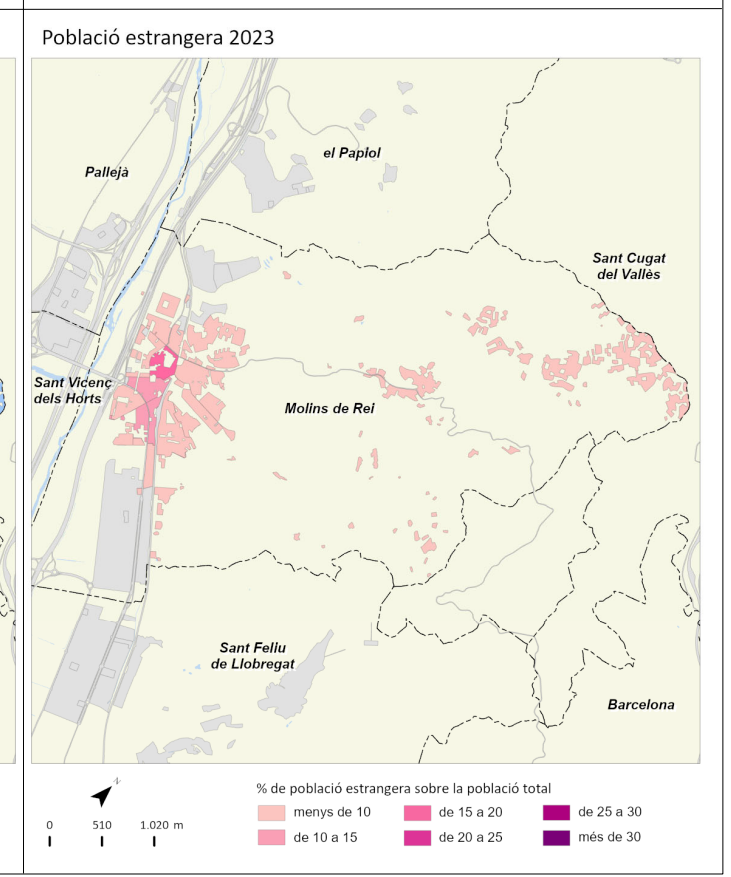
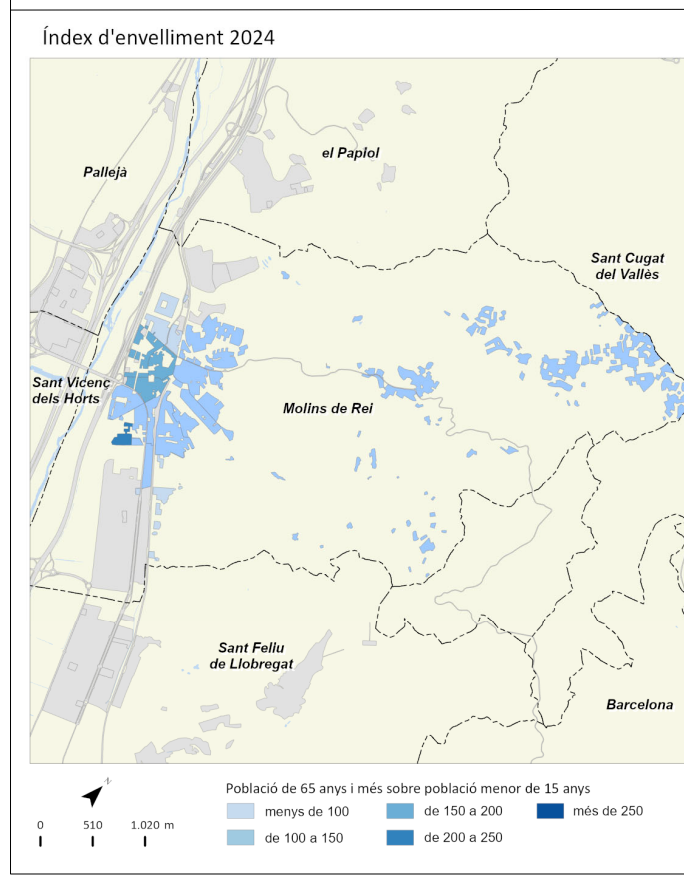
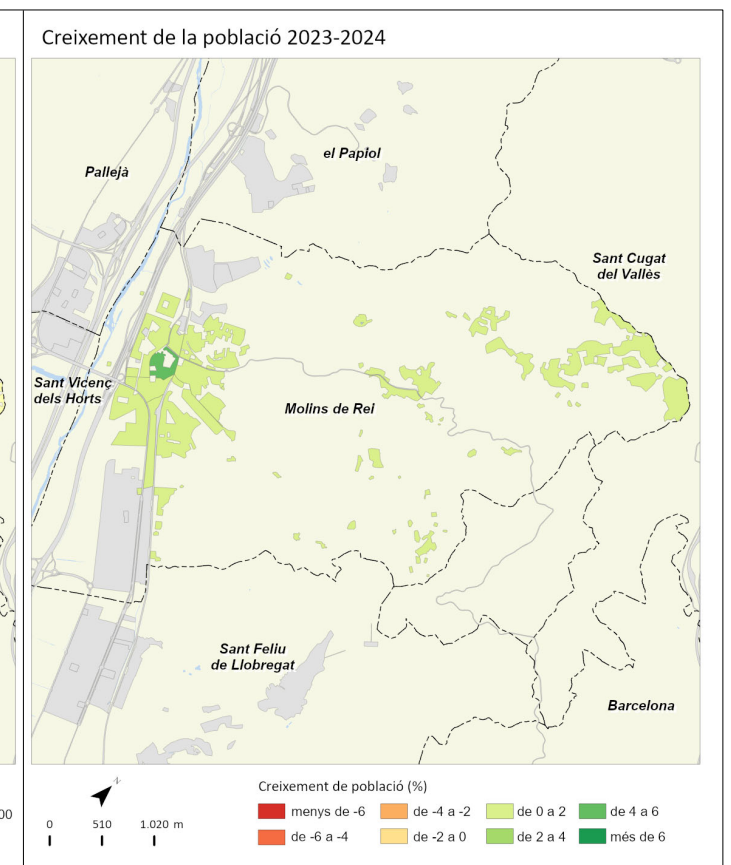
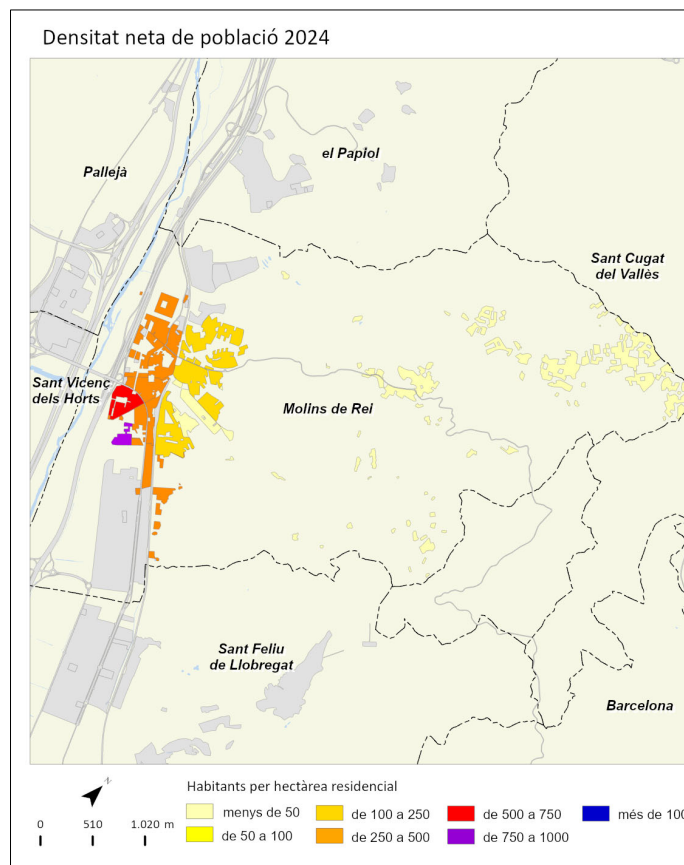


Població estrangera 2024



	2011		2016		2023		2024		Variació 2023-2024	
		%		%		%		%	Absoluta	%
Població total	24.735		25.359		26.568		26.930		362	1,4
Homes	12.058	48,7	12.342	48,7	12.946	48,7	13.099	48,6	153	1,2
Dones	12.677	51,3	13.017	51,3	13.622	51,3	13.831	51,4	209	1,5
Població 0-14 anys	4.400	17,8	4.534	17,9	4.038	15,2	3.931	14,6	-107	-2,6
Població 15-64 anys	16.623	67,2	16.677	65,8	17.689	66,6	18.021	66,9	332	1,9
Població 65 i més anys	3.711	15,0	4.148	16,4	4.841	18,2	4.978	18,5	137	2,8
Població espanyola	23.350	94,4	24.079	95,0	24.627	92,7	24.693	91,7	66	0,3
Població estrangera	1.384	5,6	1.280	5,0	1.941	7,3	2.237	8,3	296	15,2
Unió Europea	232	16,8	278	21,7	302	15,6	310	13,9	8	2,6
Resta d'Europa	45	3,3	56	4,4	152	7,8	165	7,4	13	8,6
Àfrica	291	21,0	272	21,3	341	17,6	392	17,5	51	15,0
Amèrica del Nord i Central	83	6,0	78	6,1	160	8,2	203	9,1	43	26,9
Amèrica del Sud	642	46,4	449	35,1	711	36,6	883	39,5	172	24,2
Àsia i Oceania	91	6,6	147	11,5	275	14,2	284	12,7	9	3,3
Naixements	318		246		178		s.d		s.d	s.d
Defuncions	154		174		167		s.d		s.d	s.d
Creixement natural	164		72		11		s.d		s.d	s.d
Immigració (municipis RMB)	645		643		902		s.d		s.d	s.d
Emigració (municipis RMB)	692		615		681		s.d		s.d	s.d
Saldo migratori (municipis RMB)	-47		28		221		s.d		s.d	s.d

	2011	2016	2023	2024	Variació 2023-2024
Índex de masculinitat	95,1	94,8	95,0	94,7	-0,3
Taxa de joventut (%)	7,6	9,0	11,1	10,6	-0,5
Índex d'envelliment	84,3	91,5	119,9	126,6	6,7
Índex de sobreenvelliment	13,1	14,3	21,7	14,9	-6,8
Índex de dependència global	48,8	52,1	50,2	49,4	-0,8
Taxa de natalitat (‰)	12,9	9,7	6,7	s.d	s.d
Taxa de mortalitat (‰)	6,2	6,9	6,2	s.d	s.d
Índex sintètic de fecunditat	1,8	1,4	1,0	s.d	s.d

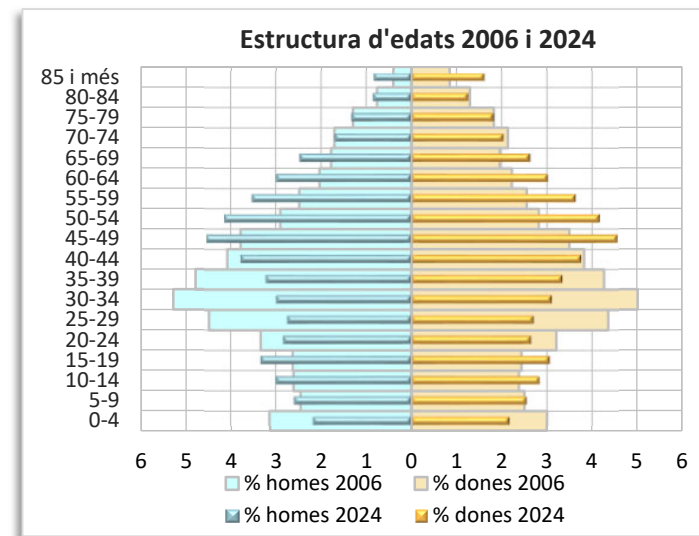
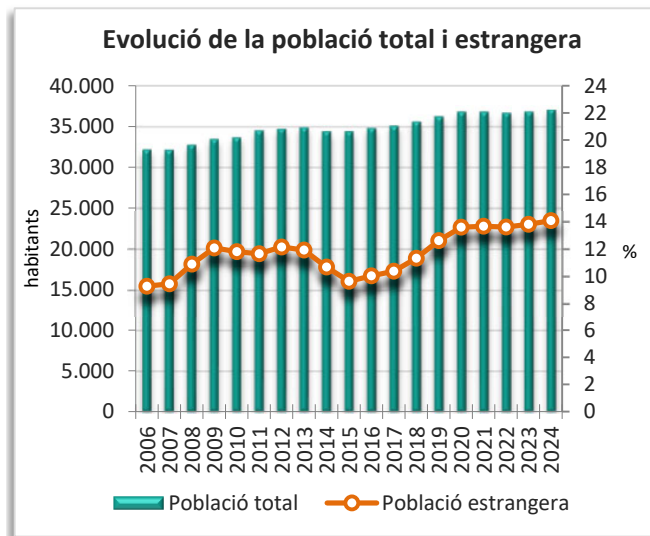
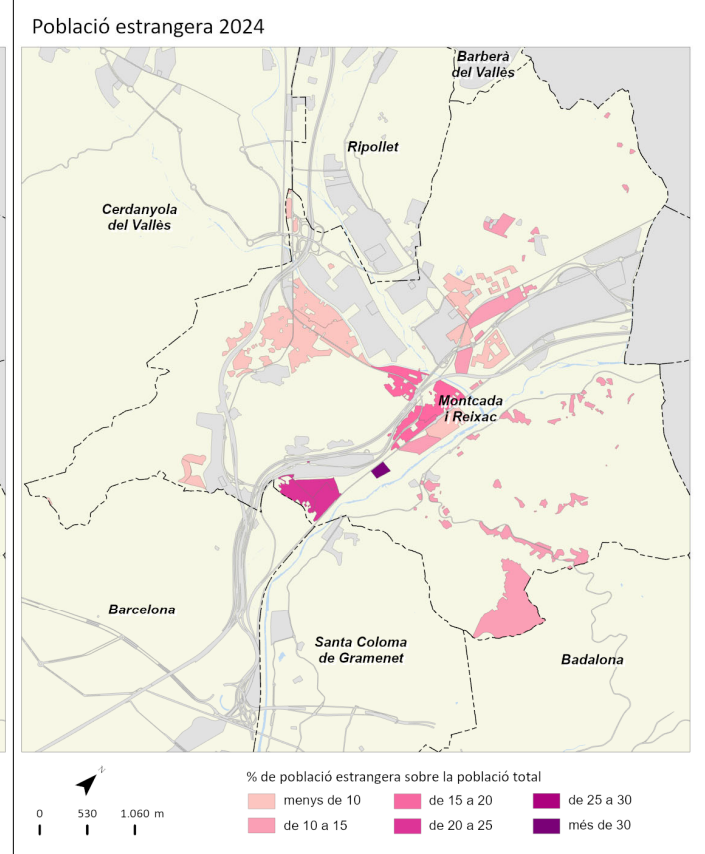
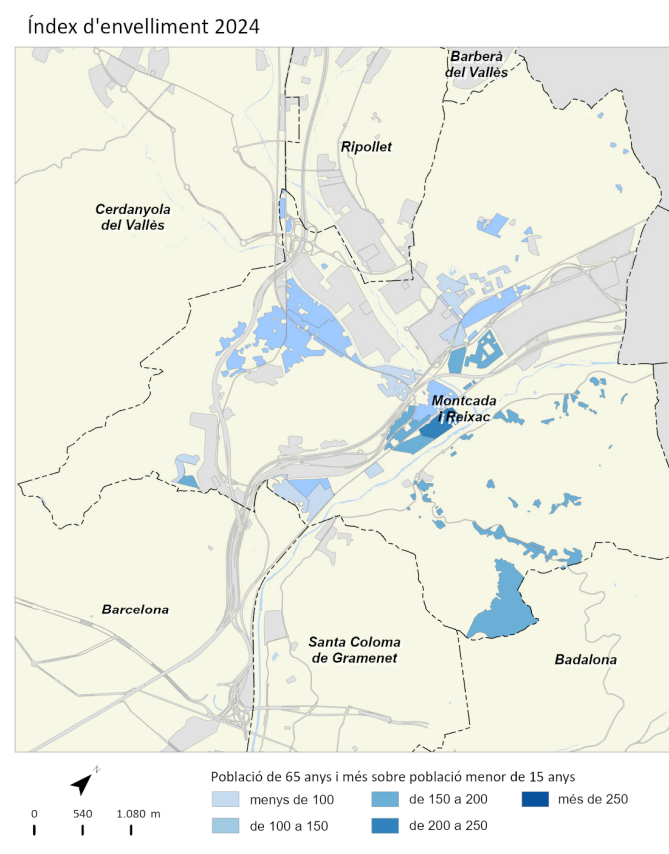
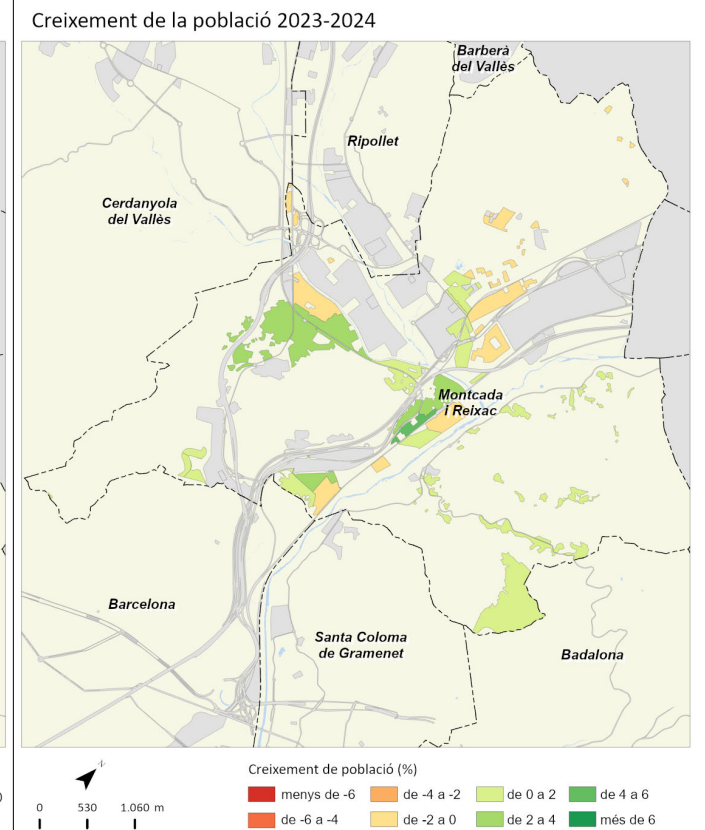
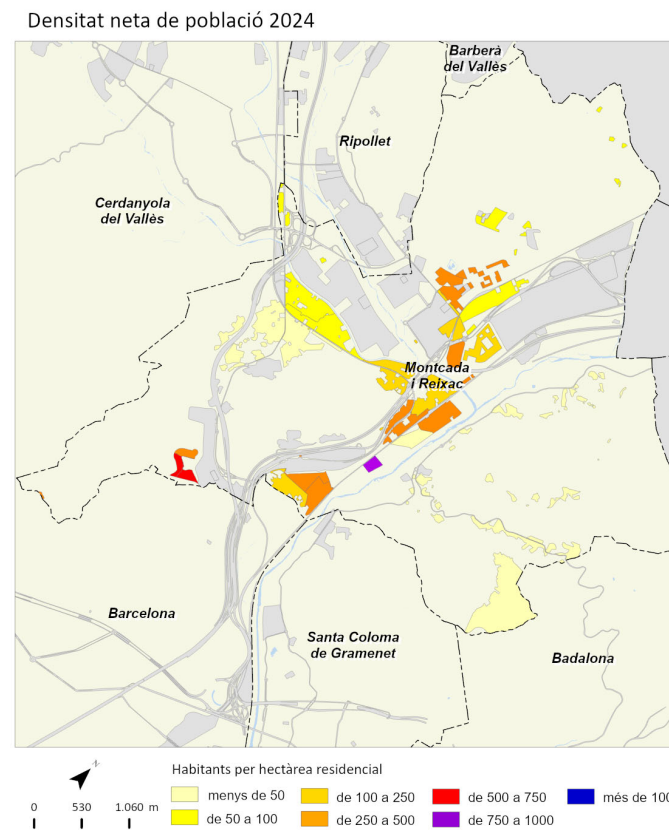


Montcada i Reixac



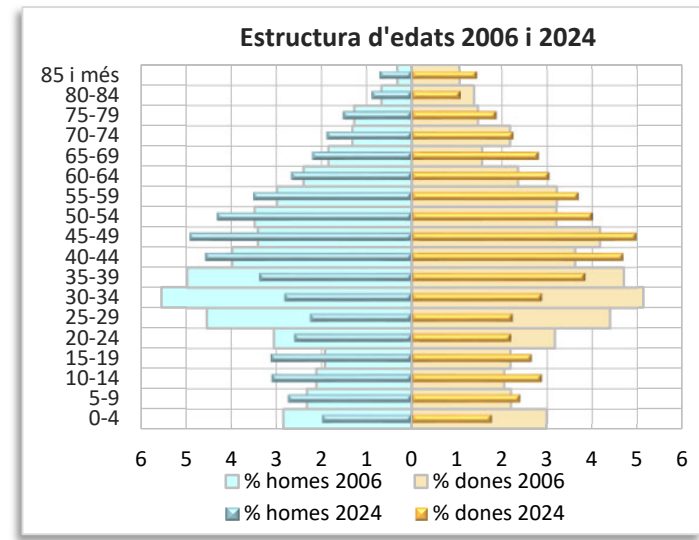
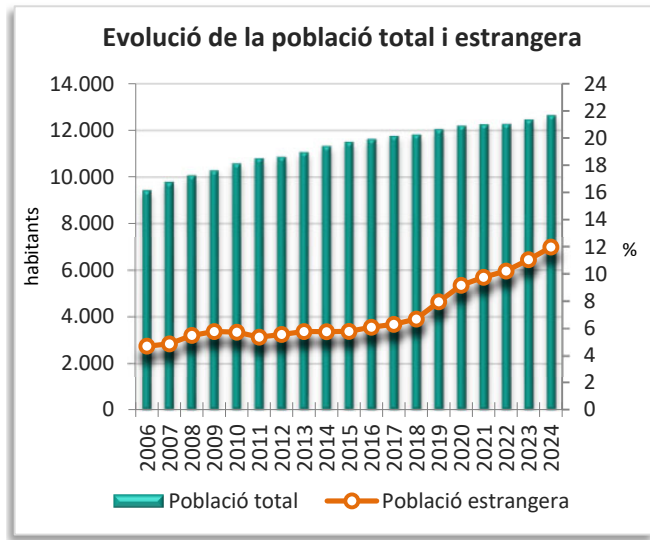
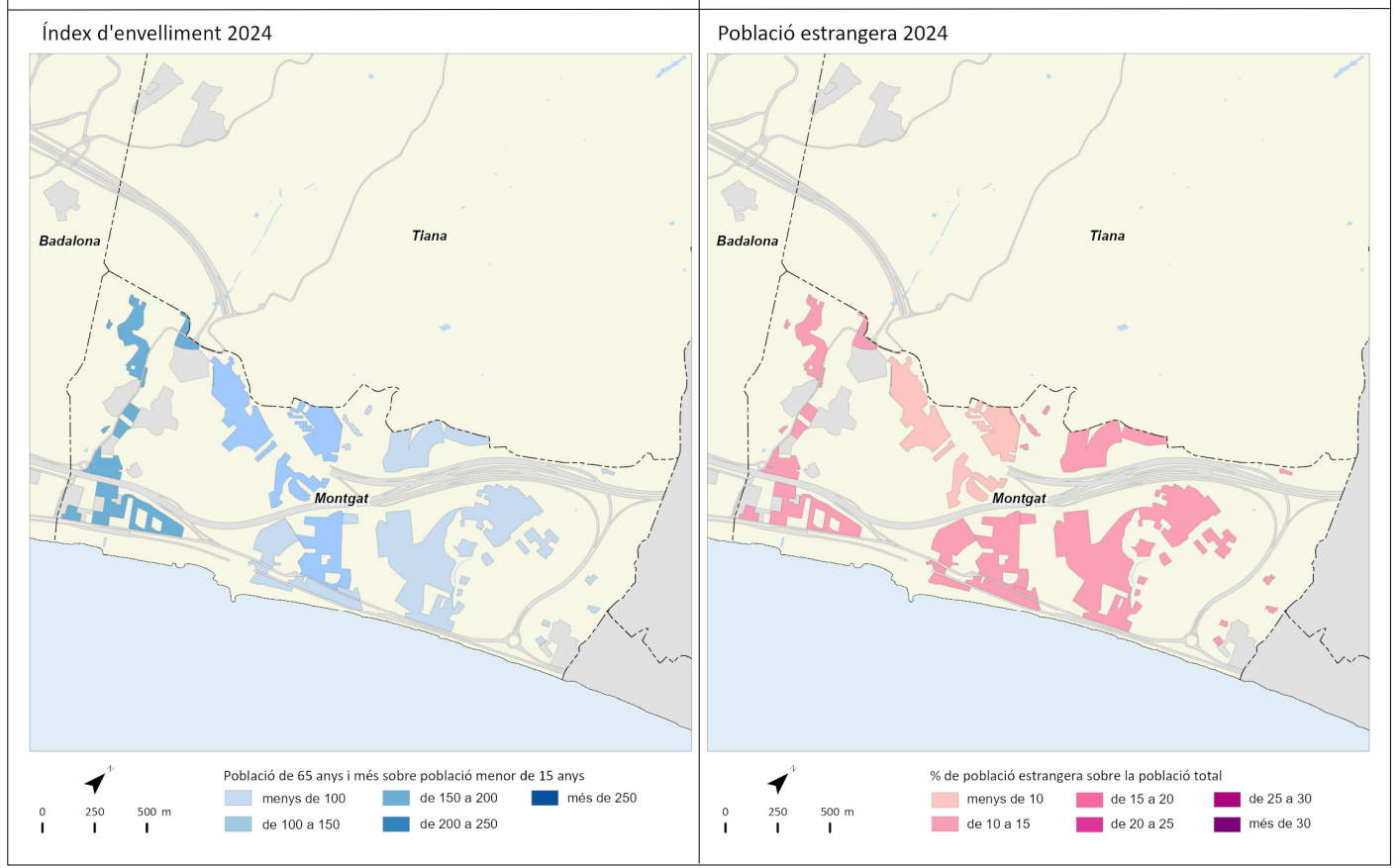
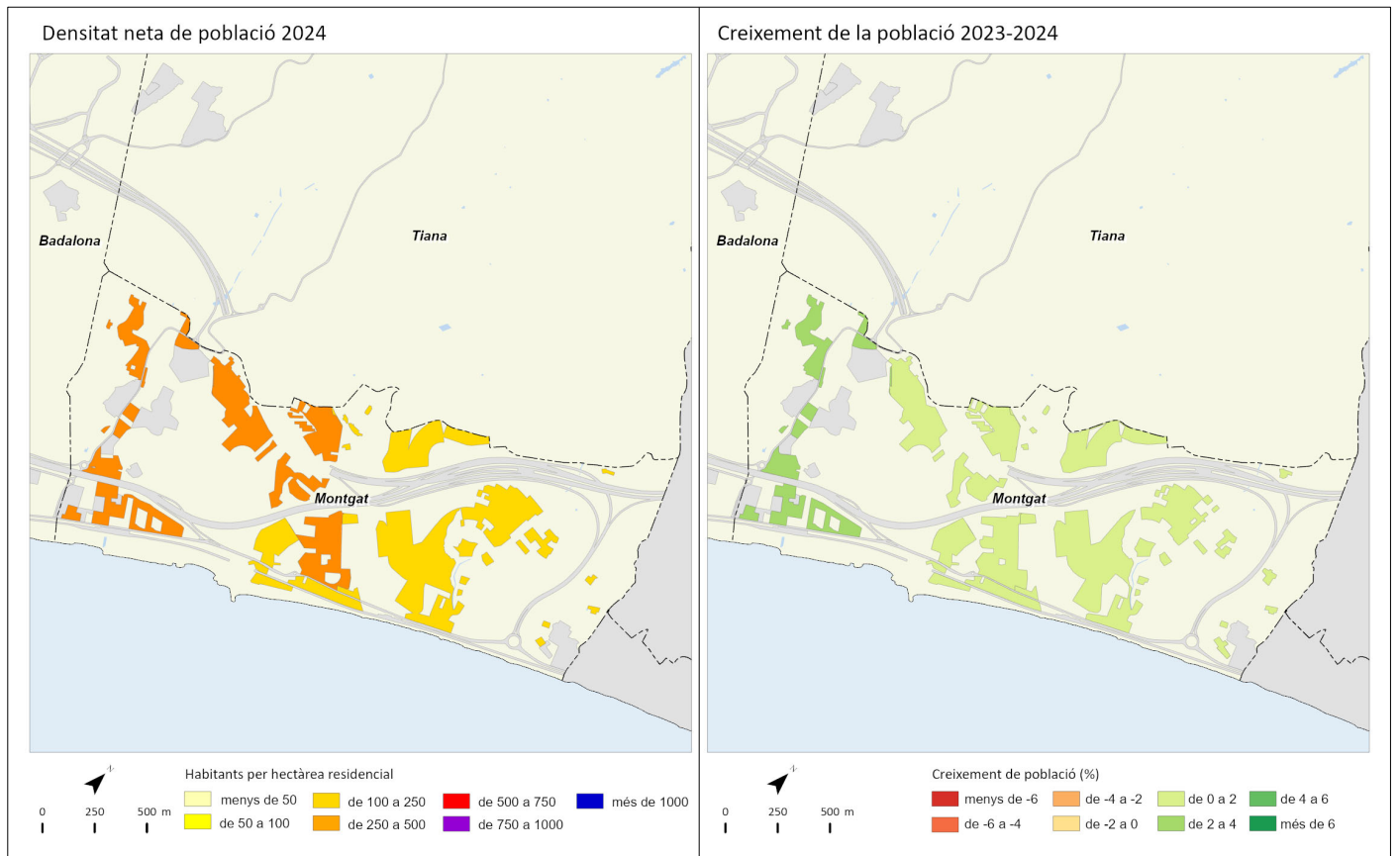
	2011		2016		2023		2024		Variació 2023-2024	
		%		%		%		%	Absoluta	%
Població total	34.522		34.802		36.823		37.096		273	0,7
Homes	17.178	49,8	17.170	49,3	18.153	49,3	18.223	49,1	70	0,4
Dones	17.344	50,2	17.632	50,7	18.670	50,7	18.873	50,9	203	1,1
Població 0-14 anys	6.034	17,5	6.168	17,7	5.816	15,8	5.689	15,3	-127	-2,2
Població 15-64 anys	23.597	68,4	23.410	67,3	25.099	68,2	25.267	68,1	168	0,7
Població 65 i més anys	4.891	14,2	5.224	15,0	5.908	16,0	6.140	16,6	232	3,9
Població espanyola	30.509	88,4	31.321	90,0	31.743	86,2	31.877	85,9	134	0,4
Població estrangera	4.014	11,6	3.481	10,0	5.080	13,8	5.219	14,1	139	2,7
Unió Europea	536	13,4	493	14,2	548	10,8	545	10,4	-3	-0,5
Resta d'Europa	167	4,2	173	5,0	281	5,5	268	5,1	-13	-4,6
Àfrica	1.386	34,5	1.235	35,5	1.550	30,5	1.562	29,9	12	0,8
Amèrica del Nord i Central	214	5,3	274	7,9	584	11,5	602	11,5	18	3,1
Amèrica del Sud	1.149	28,6	773	22,2	1.287	25,3	1.410	27,0	123	9,6
Àsia i Oceania	562	14,0	533	15,3	830	16,3	832	15,9	2	0,2
Naixements	394		320		284		s.d		s.d	s.d
Defuncions	219		231		240		s.d		s.d	s.d
Creixement natural	175		89		44		s.d		s.d	s.d
Immigració (municipis RMB)	1.346		1.155		1.354		s.d		s.d	s.d
Emigració (municipis RMB)	1.248		1.103		1.213		s.d		s.d	s.d
Saldo migratori (municipis RMB)	98		52		141		s.d		s.d	s.d

	2011	2016	2023	2024	Variació 2023-2024
Índex de masculinitat	99,0	97,4	97,2	96,6	-0,6
Taxa de joventut (%)	9,2	10,0	11,2	10,5	-0,7
Índex d'envelliment	81,1	84,7	101,6	107,9	6,3
Índex de sobreenvelliment	12,2	14,1	21,5	14,8	-6,7
Índex de dependència global	46,3	48,7	46,7	46,8	0,1
Taxa de natalitat (‰)	11,4	9,2	7,7	s.d	s.d
Taxa de mortalitat (‰)	6,3	6,6	6,5	s.d	s.d
Índex sintètic de fecunditat	1,6	1,3	1,2	s.d	s.d



	2011		2016		2023		2024		Variació 2023-2024	
		%		%		%		%	Absoluta	%
Població total	10.796		11.621		12.458		12.646		188	1,5
Homes	5.330	49,4	5.759	49,6	6.158	49,4	6.232	49,3	74	1,2
Dones	5.466	50,6	5.862	50,4	6.300	50,6	6.414	50,7	114	1,8
Població 0-14 anys	1.776	16,5	2.032	17,5	1.933	15,5	1.884	14,9	-49	-2,5
Població 15-64 anys	7.587	70,3	7.901	68,0	8.476	68,0	8.650	68,4	174	2,1
Població 65 i més anys	1.434	13,3	1.688	14,5	2.049	16,4	2.112	16,7	63	3,1
Població espanyola	10.221	94,7	10.916	93,9	11.083	89,0	11.132	88,0	49	0,4
Població estrangera	576	5,3	705	6,1	1.375	11,0	1.514	12,0	139	10,1
Unió Europea	192	33,3	262	37,2	433	31,5	486	32,1	53	12,2
Resta d'Europa	44	7,6	87	12,3	183	13,3	204	13,5	21	11,5
Àfrica	31	5,4	42	6,0	112	8,1	112	7,4	0	0,0
Amèrica del Nord i Central	40	6,9	55	7,8	107	7,8	92	6,1	-15	-14,0
Amèrica del Sud	182	31,6	151	21,4	254	18,5	308	20,3	54	21,3
Àsia i Oceania	87	15,1	108	15,3	286	20,8	312	20,6	26	9,1
Naixements	132		146		86		s.d		s.d	s.d
Defuncions	61		79		72		s.d		s.d	s.d
Creixement natural	71		67		14		s.d		s.d	s.d
Immigració (municipis RMB)	468		498		569		s.d		s.d	s.d
Emigració (municipis RMB)	399		484		525		s.d		s.d	s.d
Saldo migratori (municipis RMB)	69		14		44		s.d		s.d	s.d

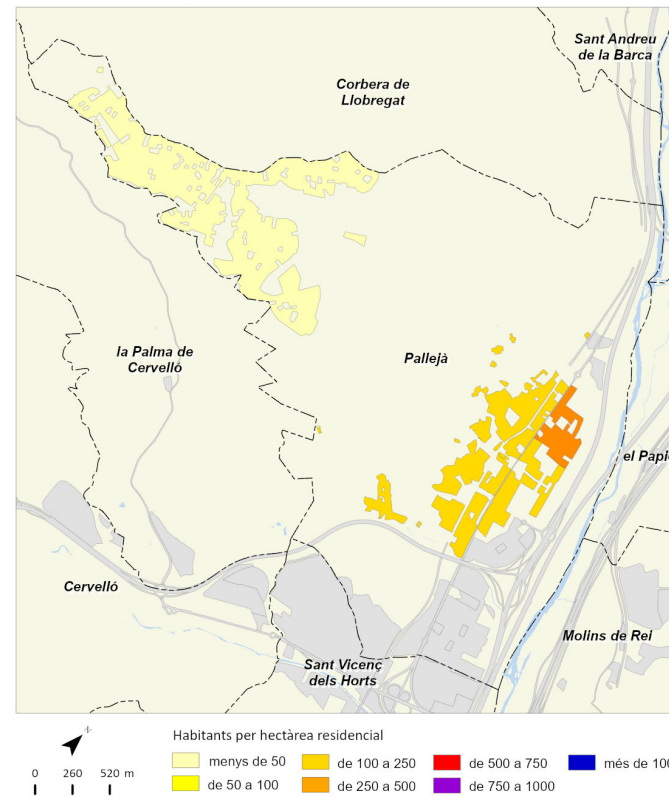
	2011	2016	2023	2024	Variació 2023-2024
Índex de masculinitat	97,5	98,2	97,7	97,2	-0,5
Taxa de joventut (%)	7,1	7,4	9,8	9,4	-0,4
Índex d'envelliment	80,7	83,1	106,0	112,1	6,1
Índex de sobreenvelliment	12,8	13,4	20,6	13,0	-7,6
Índex de dependència global	42,3	47,1	47,0	46,2	-0,8
Taxa de natalitat (‰)	12,2	12,6	6,9	s.d	s.d
Taxa de mortalitat (‰)	5,7	6,8	5,7	s.d	s.d
Índex sintètic de fecunditat	1,6	1,8	1,0	s.d	s.d



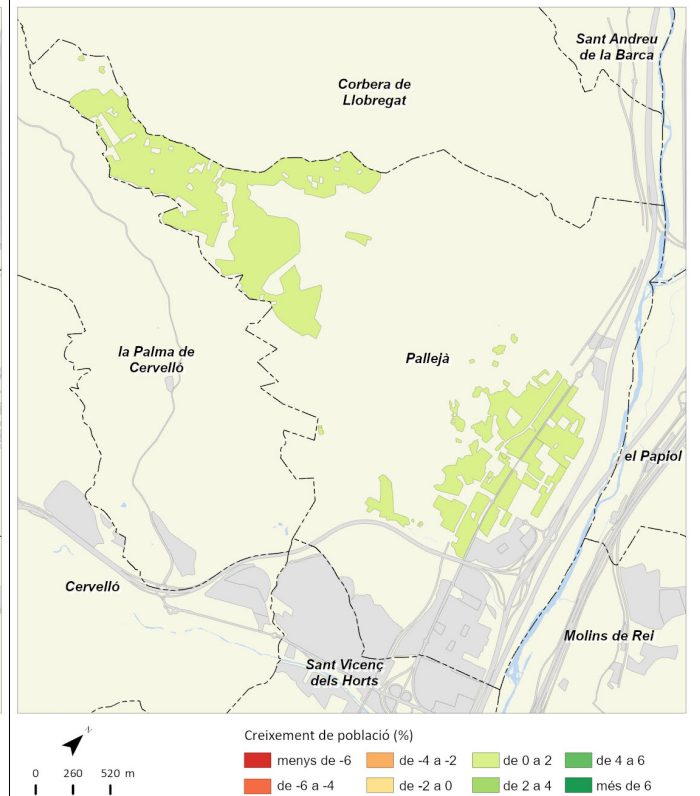
	2011		2016		2023		2024		Variació 2023-2024	
		%		%		%		%	Absoluta	%
Població total	11.283		11.348		11.715		11.811		96	0,8
Homes	5.686	50,4	5.656	49,8	5.835	49,8	5.869	49,7	34	0,6
Dones	5.596	49,6	5.692	50,2	5.880	50,2	5.942	50,3	62	1,1
Població 0-14 anys	2.208	19,6	2.147	18,9	1.765	15,1	1.716	14,5	-49	-2,8
Població 15-64 anys	7.627	67,6	7.519	66,3	7.949	67,9	8.035	68,0	86	1,1
Població 65 i més anys	1.449	12,8	1.682	14,8	2.001	17,1	2.060	17,4	59	2,9
Població espanyola	10.628	94,2	10.752	94,7	10.955	93,5	10.994	93,1	39	0,4
Població estrangera	654	5,8	596	5,3	760	6,5	817	6,9	57	7,5
Unió Europea	226	34,6	254	42,6	267	35,1	296	36,2	29	10,9
Resta d'Europa	37	5,7	44	7,4	78	10,3	72	8,8	-6	-7,7
Àfrica	129	19,7	101	16,9	134	17,6	124	15,2	-10	-7,5
Amèrica del Nord i Central	31	4,7	35	5,9	65	8,6	69	8,4	4	6,2
Amèrica del Sud	201	30,7	132	22,1	161	21,2	202	24,7	41	25,5
Àsia i Oceania	30	4,6	30	5,0	55	7,2	54	6,6	-1	-1,8
Naixements	129		108		83		s.d		s.d	s.d
Defuncions	81		83		110		s.d		s.d	s.d
Creixement natural	48		25		-27		s.d		s.d	s.d
Immigració (municipis RMB)	369		379		441		s.d		s.d	s.d
Emigració (municipis RMB)	368		343		330		s.d		s.d	s.d
Saldo migratori (municipis RMB)	1		36		111		s.d		s.d	s.d

	2011	2016	2023	2024	Variació 2023-2024
Índex de masculinitat	101,6	99,4	99,2	98,8	-0,4
Taxa de joventut (%)	8,1	9,4	11,8	11,5	-0,3
Índex d'envelliment	65,6	78,3	113,4	120,0	6,6
Índex de sobreenvelliment	15,9	16,4	23,1	15,1	-8,0
Índex de dependència global	47,9	50,9	47,4	47,0	-0,4
Taxa de natalitat (‰)	11,4	9,5	7,1	s.d	s.d
Taxa de mortalitat (‰)	7,2	7,3	9,4	s.d	s.d
Índex sintètic de fecunditat	1,6	1,4	1,1	s.d	s.d

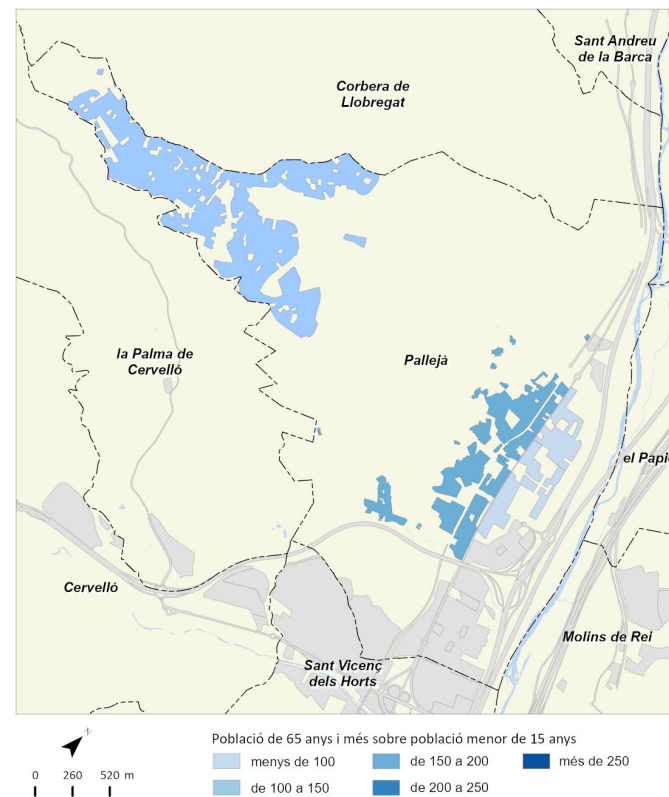
Densitat neta de població 2024



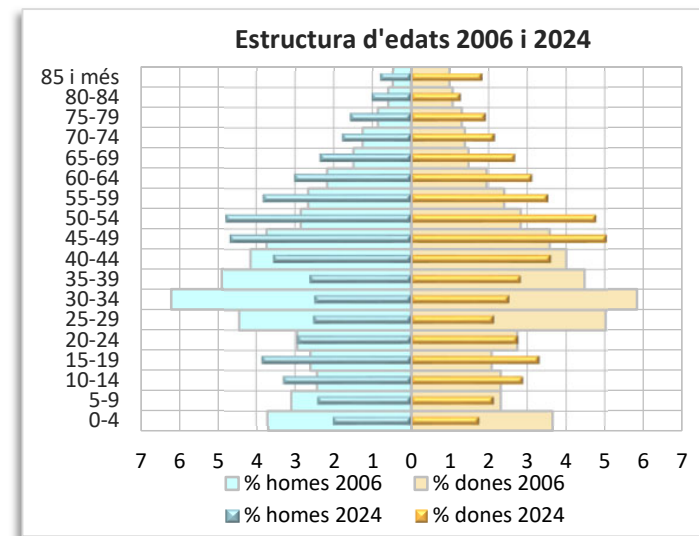
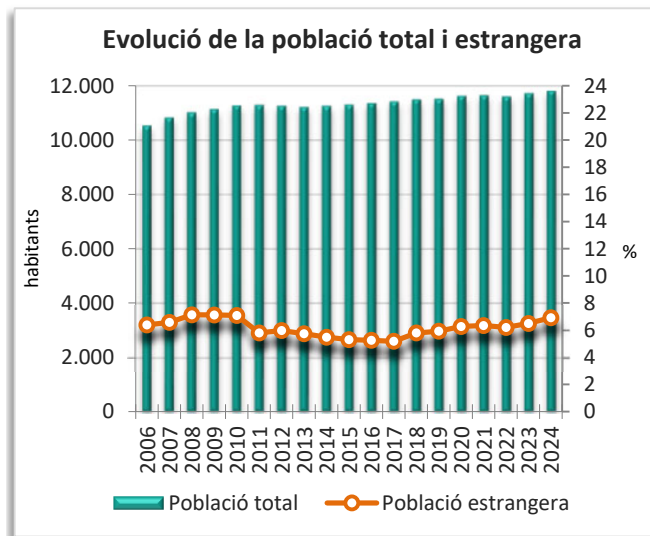
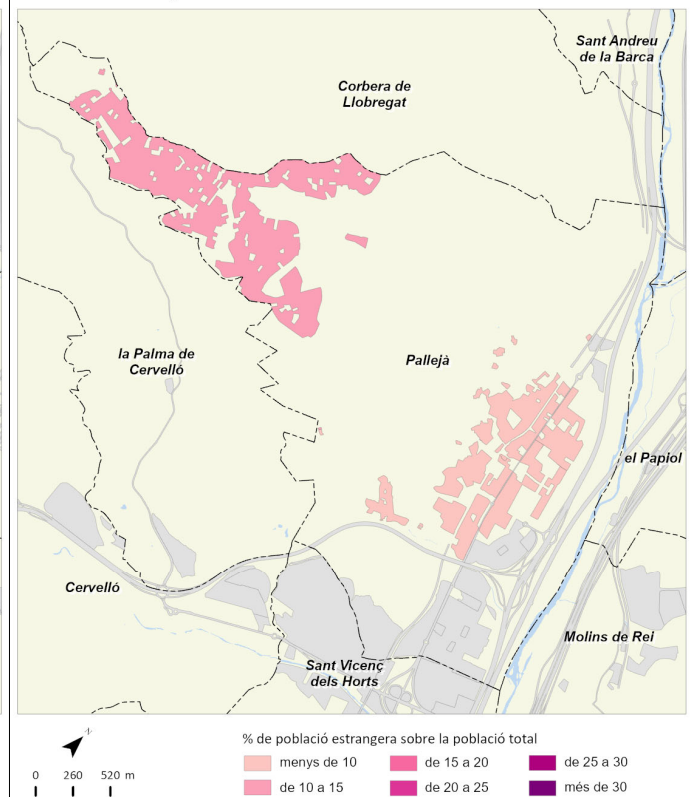
Creixement de la població 2023-2024



Índex d'envelliment 2024



Població estrangera 2024

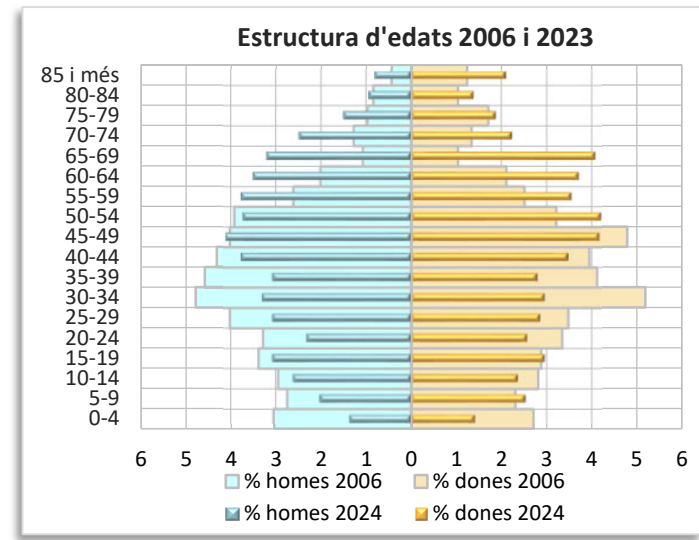
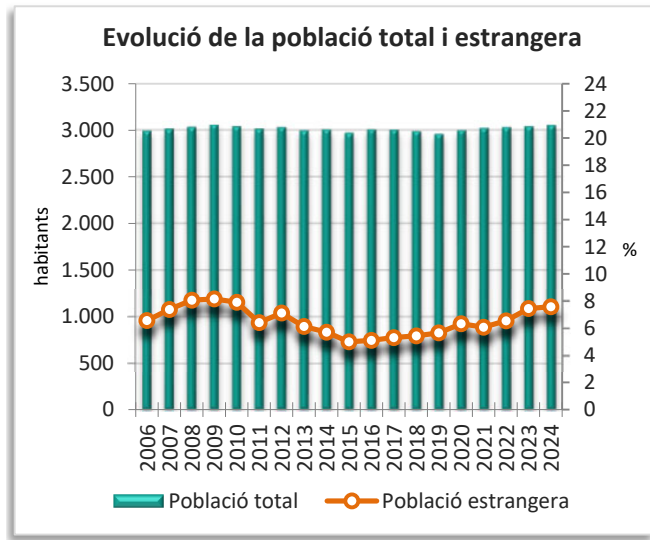
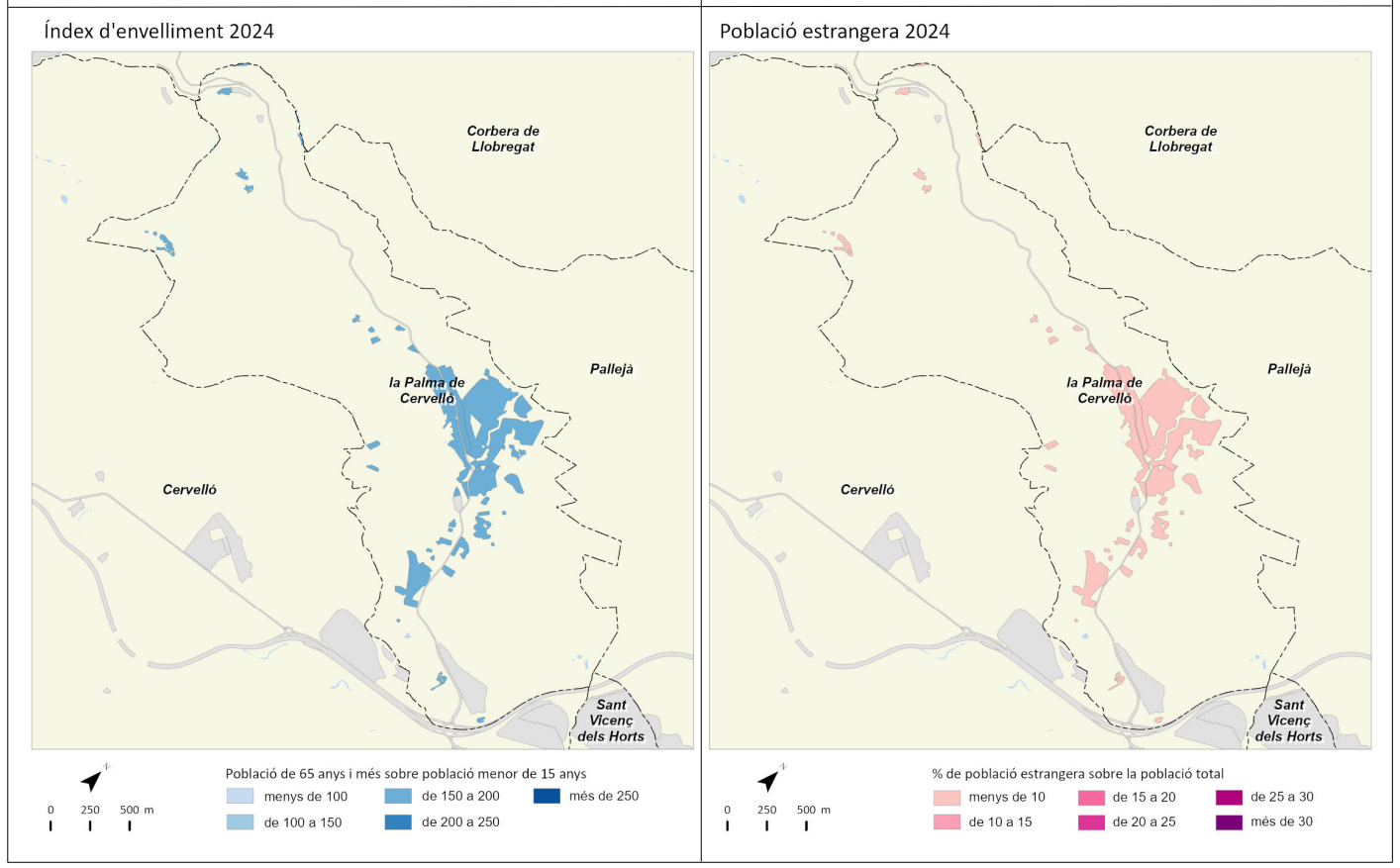
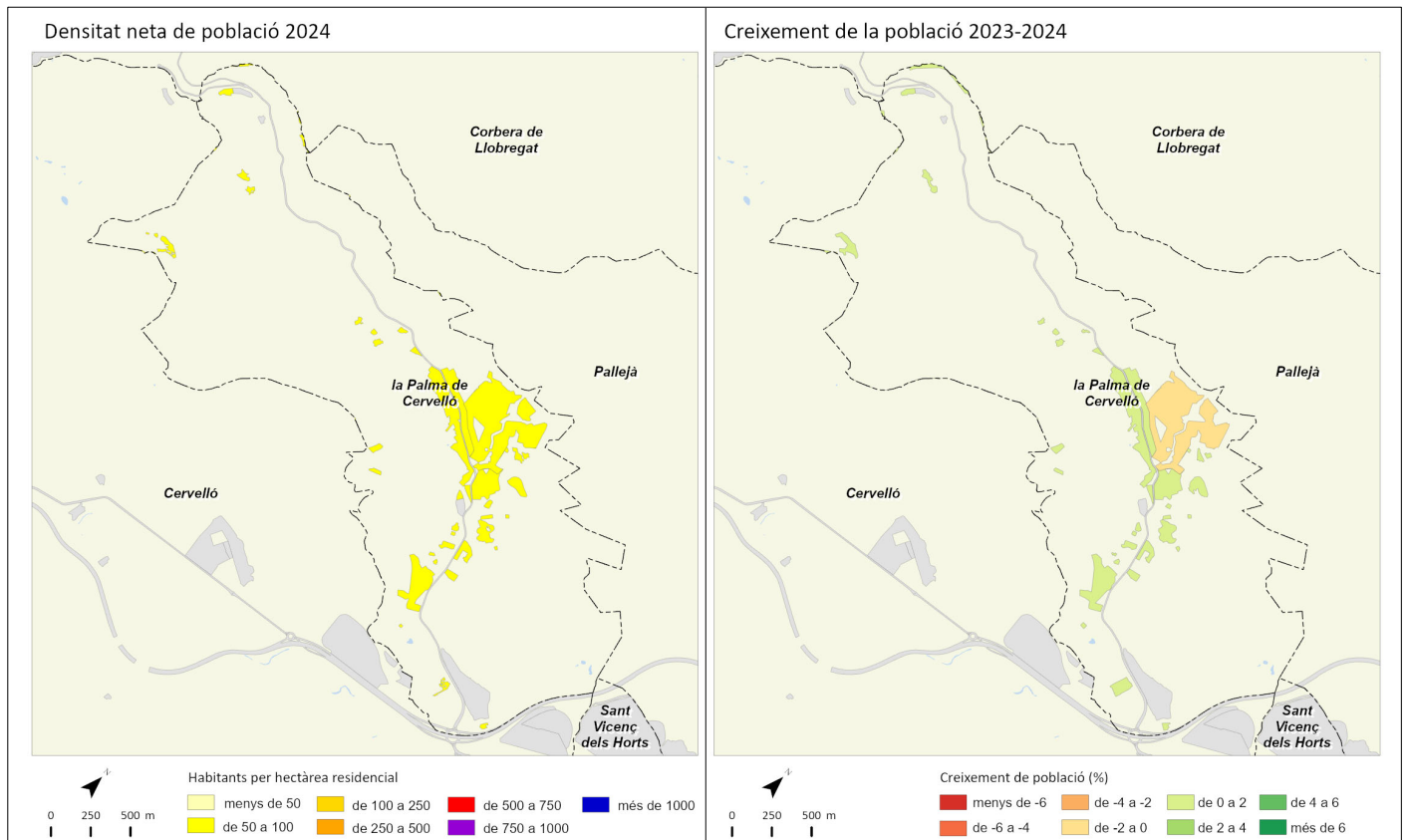


Palma de Cervelló, la



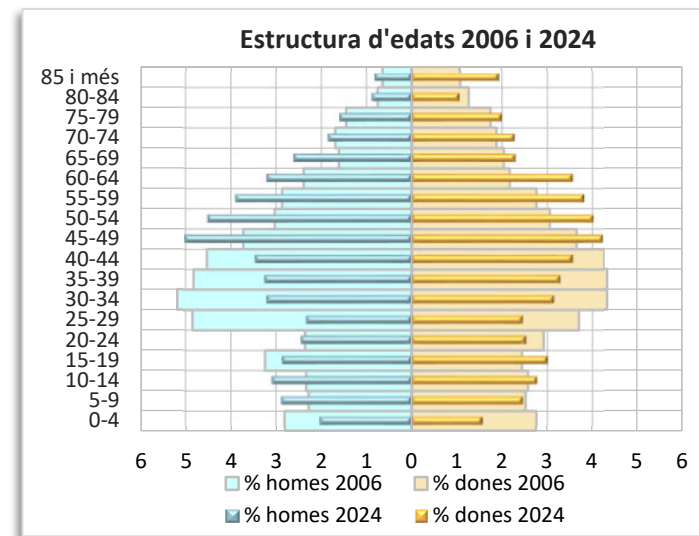
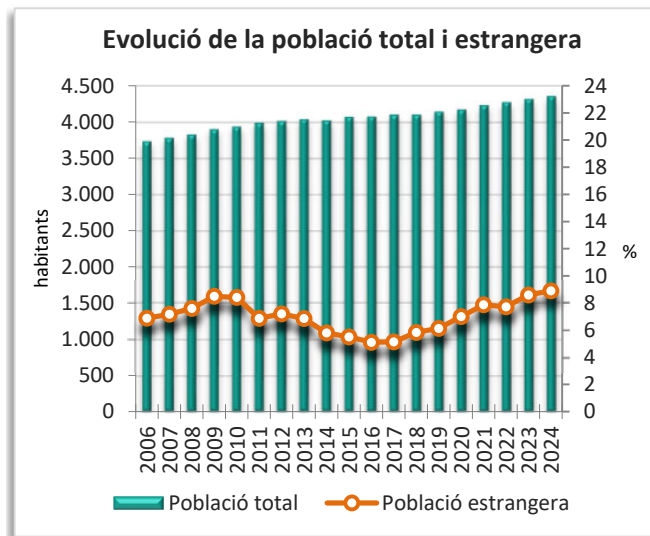
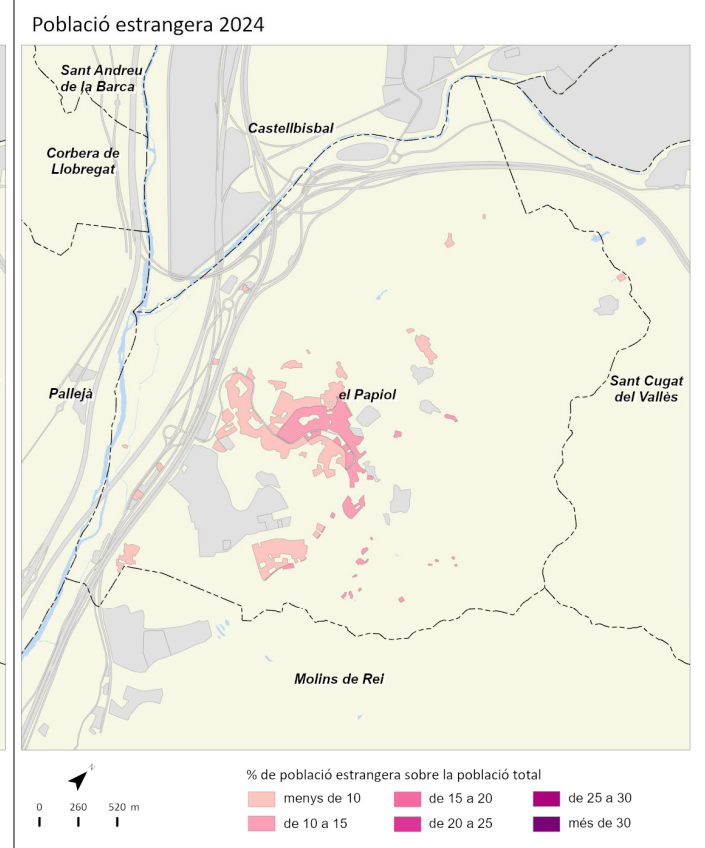
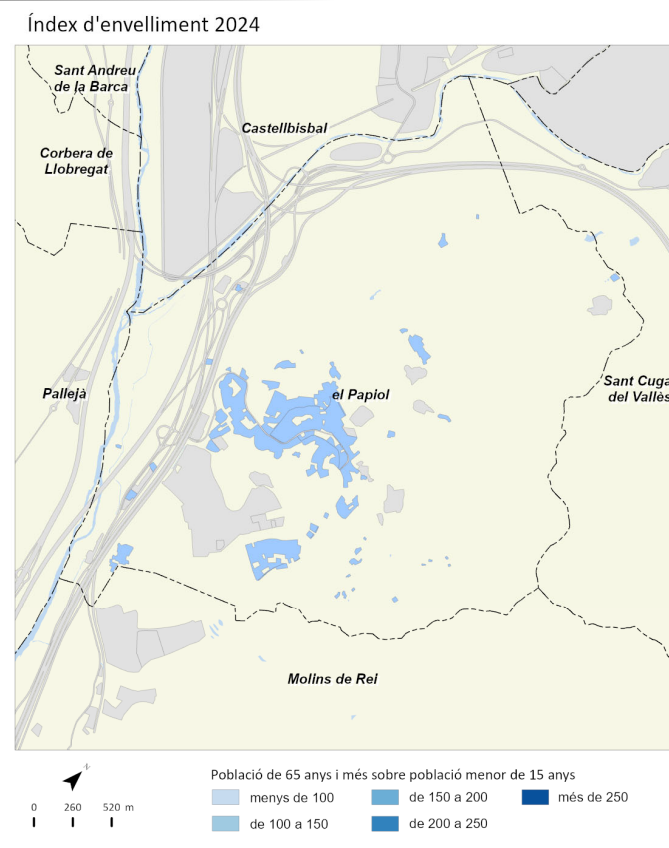
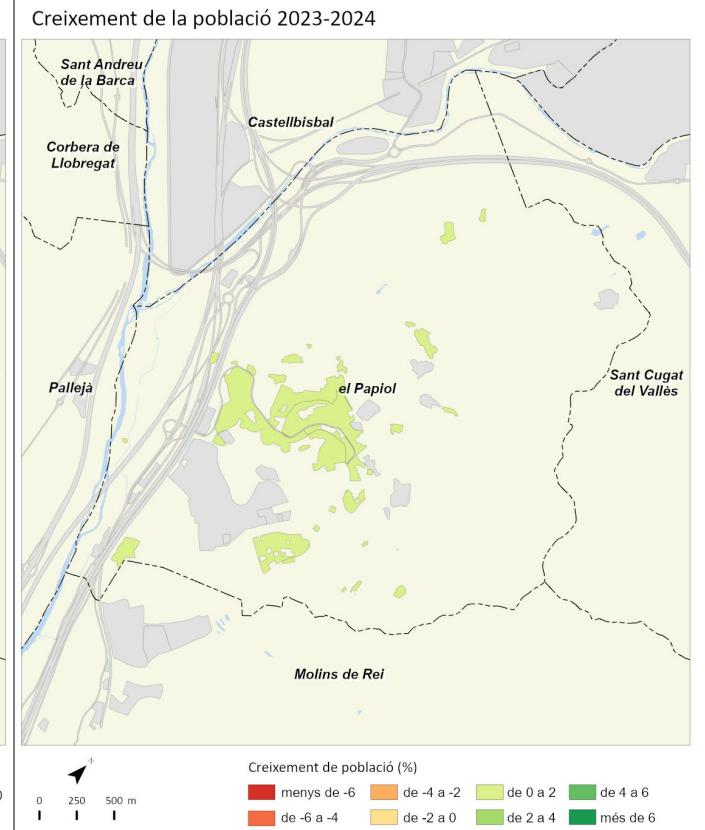
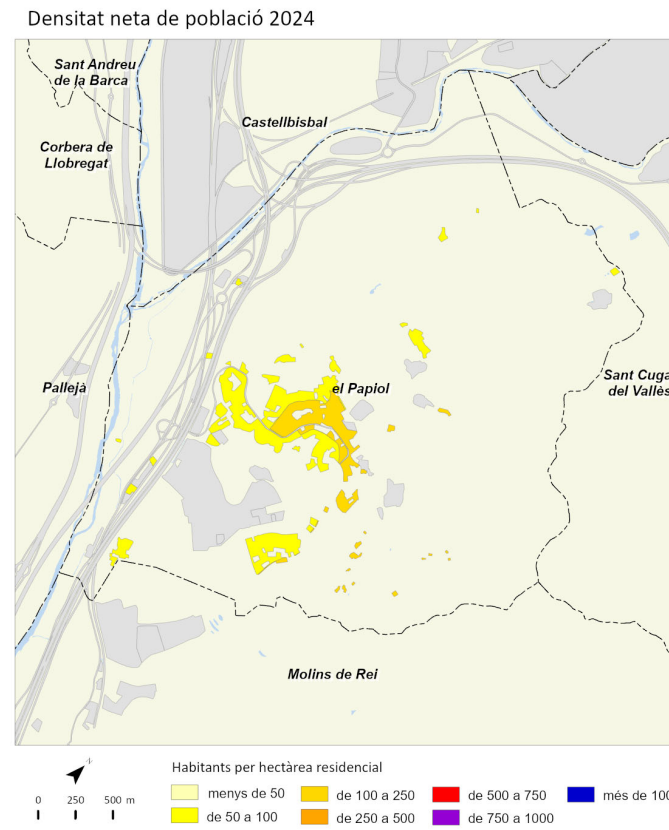
	2011		2016		2023		2024		Variació 2023-2024	
		%		%		%		%	Absoluta	%
Població total	3.009		3.000		3.036		3.048		12	0,4
Homes	1.510	50,2	1.494	49,8	1.483	48,8	1.489	48,9	6	0,4
Dones	1.499	49,8	1.506	50,2	1.553	51,2	1.559	51,1	6	0,4
Població 0-14 anys	506	16,8	453	15,1	421	13,9	376	12,3	-45	-10,7
Població 15-64 anys	2.133	70,9	2.104	70,1	2.029	66,8	2.043	67,0	14	0,7
Població 65 i més anys	369	12,3	443	14,8	586	19,3	629	20,6	43	7,3
Població espanyola	2.817	93,6	2.847	94,9	2.810	92,6	2.817	92,4	7	0,2
Població estrangera	193	6,4	153	5,1	226	7,4	231	7,6	5	2,2
Unió Europea	43	22,3	48	31,4	62	27,4	64	27,7	2	3,2
Resta d'Europa	2	1,0	4	2,6	13	5,8	15	6,5	2	15,4
Àfrica	36	18,7	23	15,0	39	17,3	31	13,4	-8	-20,5
Amèrica del Nord i Central	6	3,1	5	3,3	11	4,9	13	5,6	2	18,2
Amèrica del Sud	86	44,6	53	34,6	90	39,8	98	42,4	8	8,9
Àsia i Oceania	20	10,4	20	13,1	11	4,9	10	4,3	-1	-9,1
Naixements	28		28		13		s.d		s.d	s.d
Defuncions	19		20		16		s.d		s.d	s.d
Creixement natural	9		8		-3		s.d		s.d	s.d
Immigració (municipis RMB)	96		134		122		s.d		s.d	s.d
Emigració (municipis RMB)	116		125		125		s.d		s.d	s.d
Saldo migratori (municipis RMB)	-20		9		-3		s.d		s.d	s.d

	2011	2016	2023	2024	Variació 2023-2024
Índex de masculinitat	100,7	99,2	95,5	95,5	0,0
Taxa de joventut (%)	10,7	10,3	9,9	9,3	-0,6
Índex d'envelliment	72,9	97,8	139,2	167,3	28,1
Índex de sobreenvelliment	14,1	17,2	20,0	14,1	-5,9
Índex de dependència global	41,0	42,6	49,6	49,2	-0,4
Taxa de natalitat (‰)	9,3	9,3	4,3	s.d	s.d
Taxa de mortalitat (‰)	6,3	6,7	5,3	s.d	s.d
Índex sintètic de fecunditat	1,3	1,4	0,7	s.d	s.d



	2011		2016		2023		2024		Variació 2023-2024	
		%		%		%		%	Absoluta	%
Població total	3.990		4.075		4.318		4.358		40	0,9
Homes	1.977	49,5	2.021	49,6	2.157	50,0	2.183	50,1	26	1,2
Dones	2.012	50,4	2.054	50,4	2.161	50,0	2.175	49,9	14	0,6
Població 0-14 anys	677	17,0	718	17,6	666	15,4	646	14,8	-20	-3,0
Població 15-64 anys	2.731	68,4	2.725	66,9	2.924	67,7	2.956	67,8	32	1,1
Població 65 i més anys	582	14,6	632	15,5	728	16,9	756	17,3	28	3,8
Població espanyola	3.716	93,1	3.867	94,9	3.947	91,4	3.970	91,1	23	0,6
Població estrangera	274	6,9	208	5,1	371	8,6	388	8,9	17	4,6
Unió Europea	52	19,0	47	22,6	64	17,3	58	14,9	-6	-9,4
Resta d'Europa	1	0,4	2	1,0	27	7,3	27	7,0	0	0,0
Àfrica	148	54,0	87	41,8	88	23,7	90	23,2	2	2,3
Amèrica del Nord i Central	6	2,2	15	7,2	44	11,9	55	14,2	11	25,0
Amèrica del Sud	61	22,3	51	24,5	106	28,6	110	28,4	4	3,8
Àsia i Oceania	6	2,2	6	2,9	42	11,3	48	12,4	6	14,3
Naixements	45		40		25		s.d		s.d	s.d
Defuncions	31		23		30		s.d		s.d	s.d
Creixement natural	14		17		-5		s.d		s.d	s.d
Immigració (municipis RMB)	173		162		145		s.d		s.d	s.d
Emigració (municipis RMB)	123		152		127		s.d		s.d	s.d
Saldo migratori (municipis RMB)	50		10		18		s.d		s.d	s.d

	2011	2016	2023	2024	Variació 2023-2024
Índex de masculinitat	98,3	98,4	99,8	100,4	0,6
Taxa de joventut (%)	9,3	9,6	9,9	9,5	-0,4
Índex d'envelliment	86,0	88,0	109,3	117,0	7,7
Índex de sobreenvelliment	12,9	14,9	22,8	15,9	-6,9
Índex de dependència global	46,1	49,5	47,7	47,4	-0,3
Taxa de natalitat (‰)	11,3	9,8	5,8	s.d	s.d
Taxa de mortalitat (‰)	7,8	5,6	6,9	s.d	s.d
Índex sintètic de fecunditat	1,6	1,5	0,9	s.d	s.d

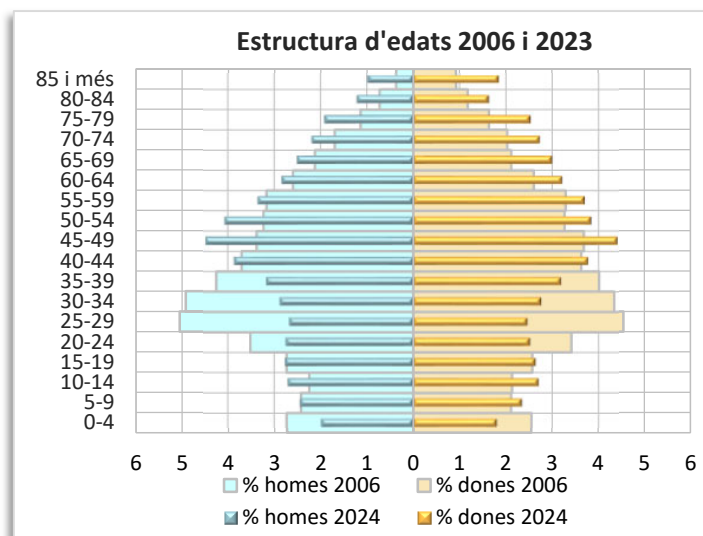
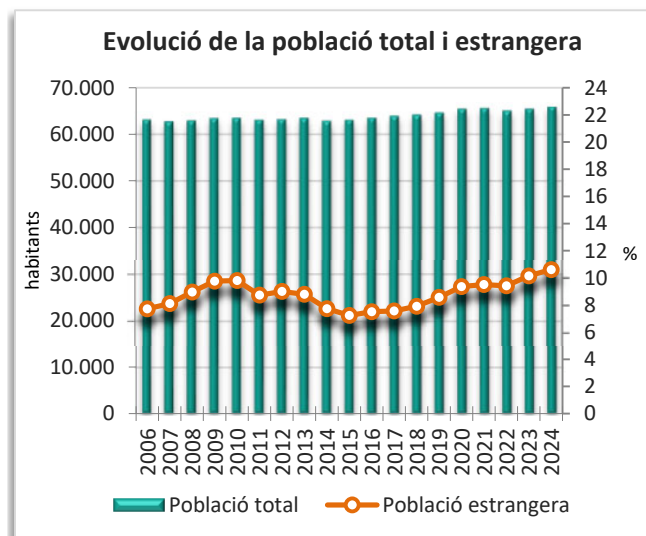
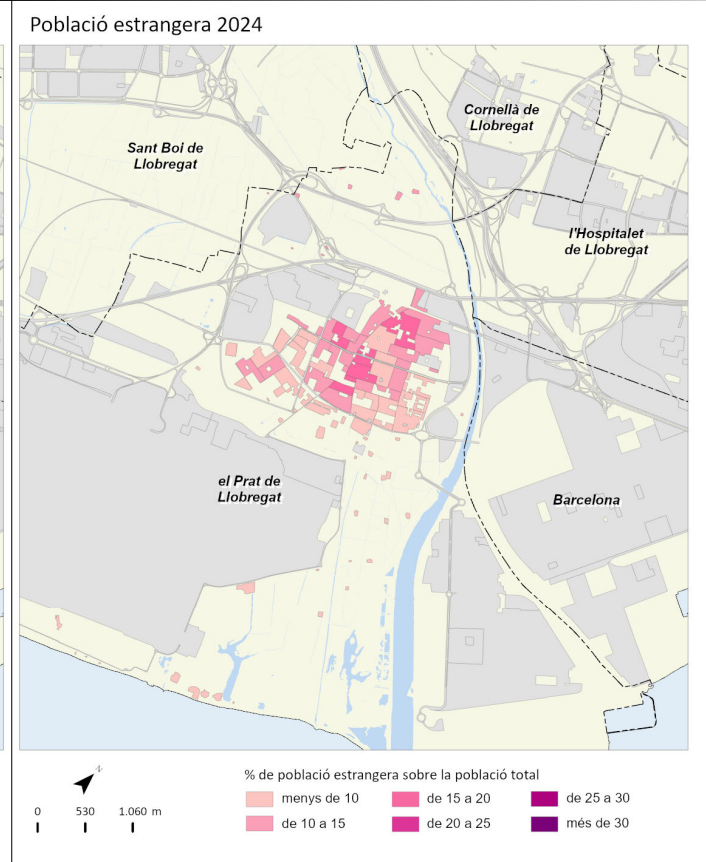
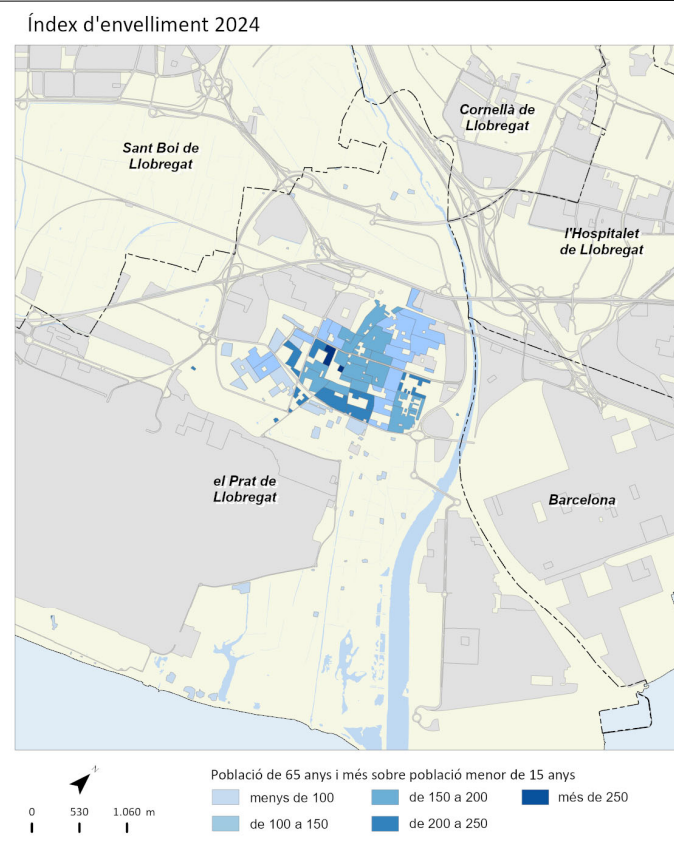
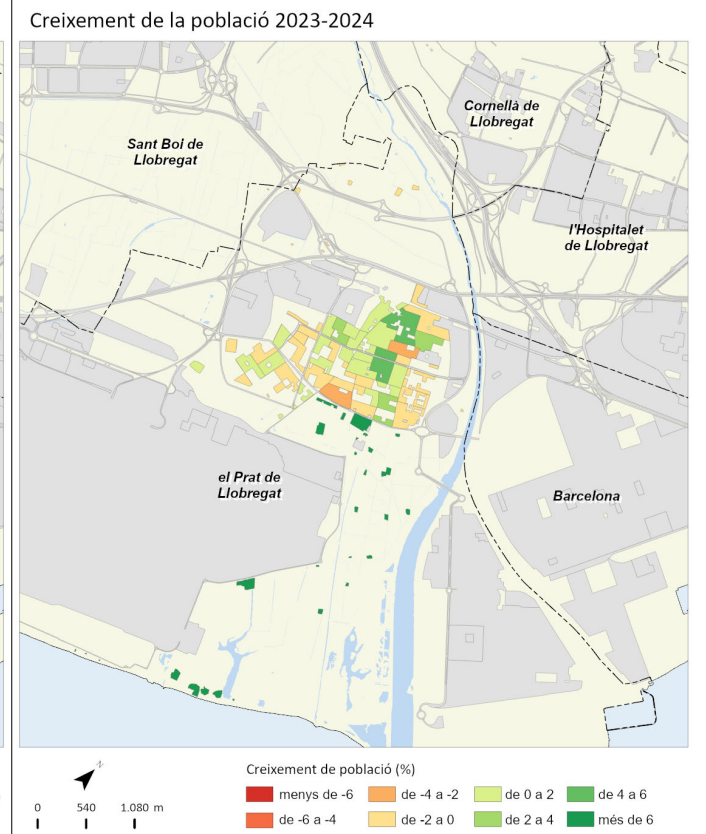
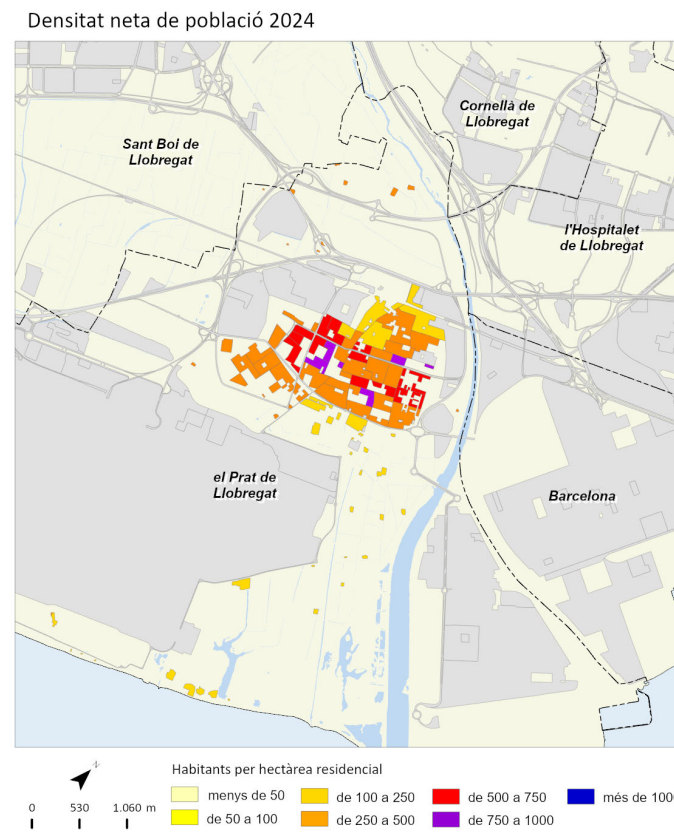


Prat de Llobregat, el



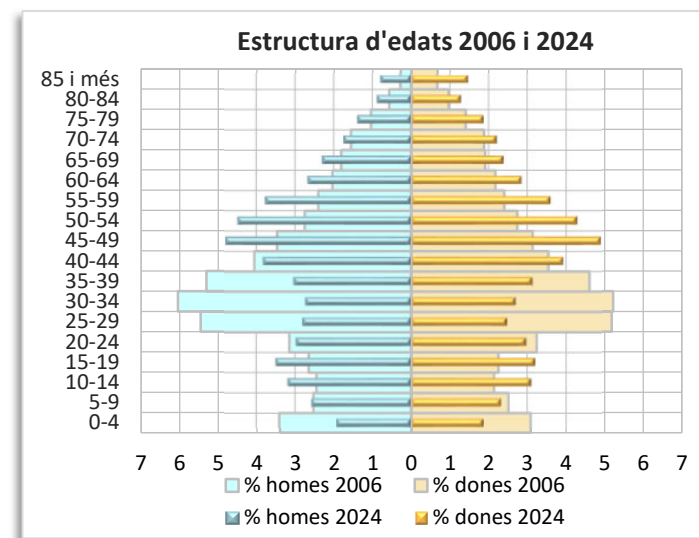
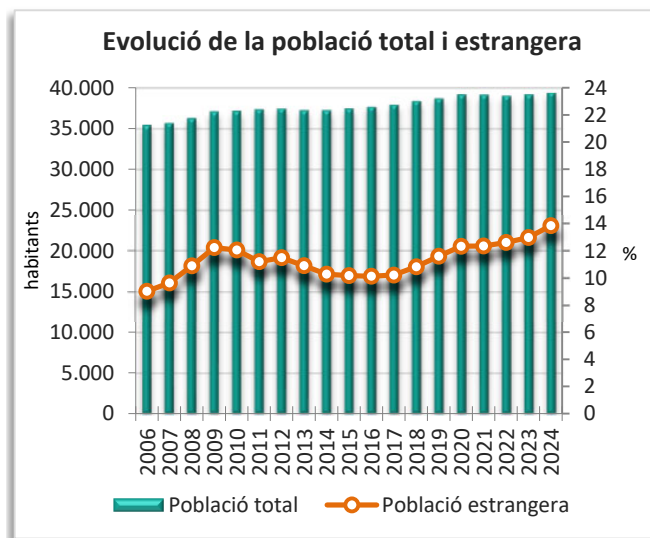
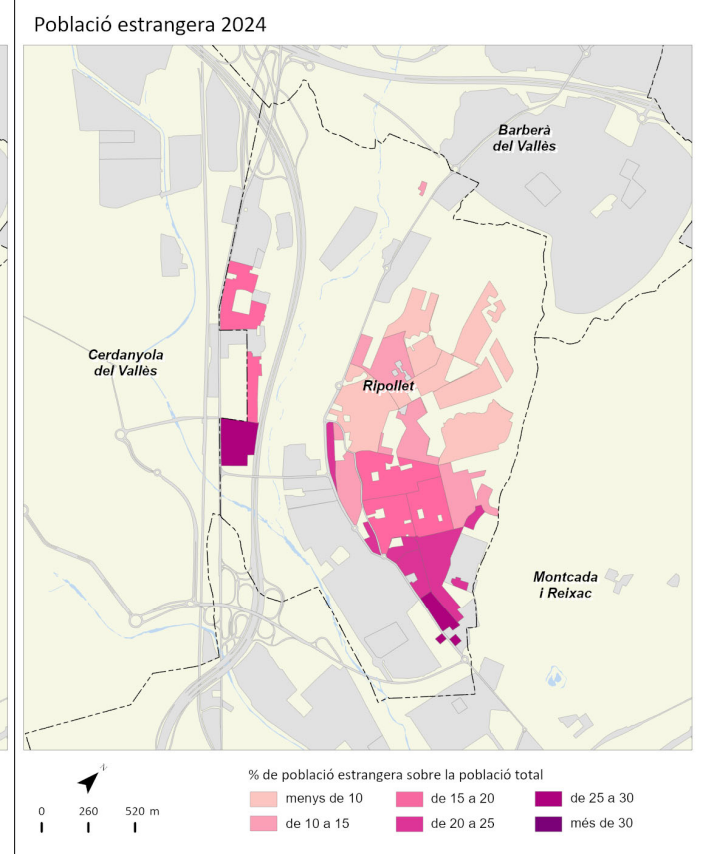
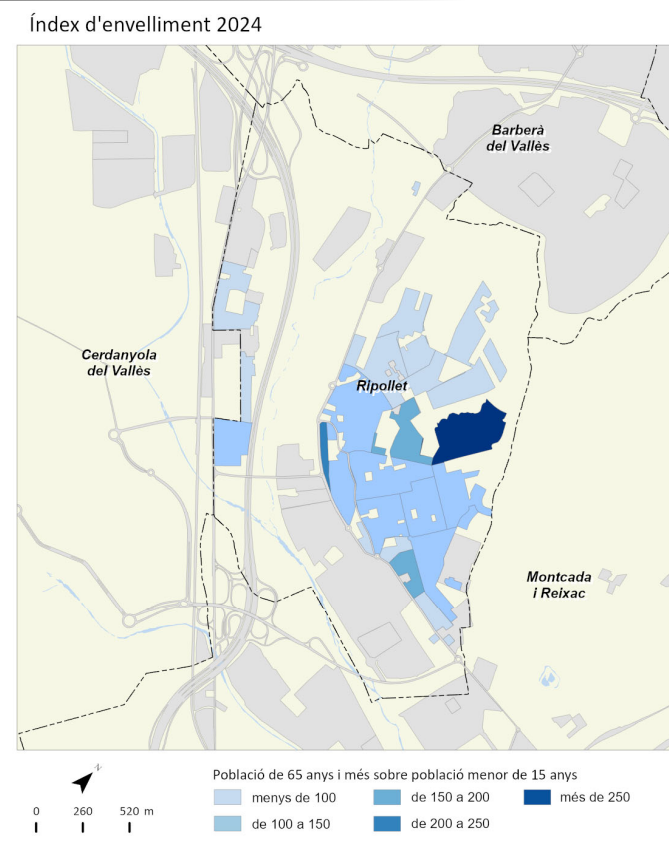
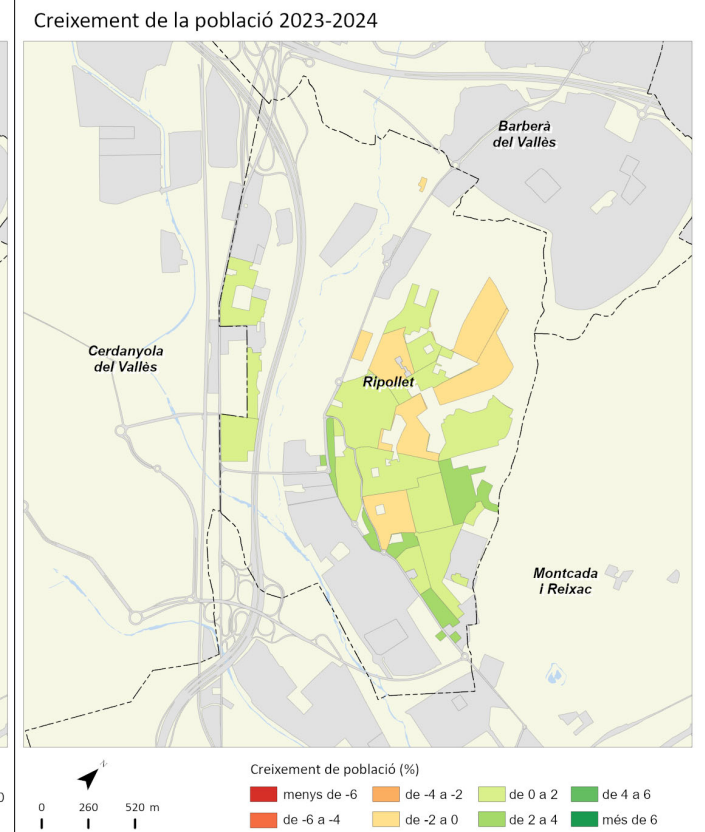
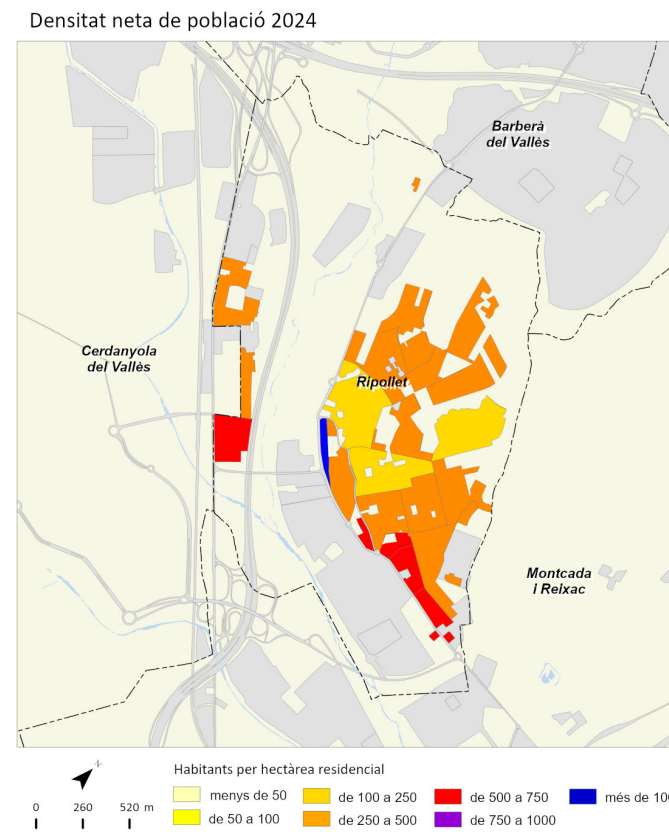
	2011		2016		2023		2024		Variació 2023-2024	
		%		%		%		%	Absoluta	%
Població total	62.981		63.457		65.409		65.910		501	0,8
Homes	31.143	49,4	31.163	49,1	31.980	48,9	32.239	48,9	259	0,8
Dones	31.838	50,6	32.294	50,9	33.429	51,1	33.671	51,1	242	0,7
Població 0-14 anys	9.809	15,6	10.077	15,9	9.433	14,4	9.225	14,0	-208	-2,2
Població 15-64 anys	43.018	68,3	41.912	66,0	42.667	65,2	43.120	65,4	453	1,1
Població 65 i més anys	10.153	16,1	11.468	18,1	13.309	20,3	13.565	20,6	256	1,9
Població espanyola	57.480	91,3	58.693	92,5	58.773	89,9	58.914	89,4	141	0,2
Població estrangera	5.500	8,7	4.764	7,5	6.636	10,1	6.996	10,6	360	5,4
Unió Europea	1.227	22,3	1.126	23,6	1.189	17,9	1.236	17,7	47	4,0
Resta d'Europa	129	2,3	142	3,0	251	3,8	260	3,7	9	3,6
Àfrica	1.719	31,3	1.585	33,3	1.684	25,4	1.733	24,8	49	2,9
Amèrica del Nord i Central	246	4,5	294	6,2	611	9,2	596	8,5	-15	-2,5
Amèrica del Sud	1.702	30,9	847	17,8	1.758	26,5	2.037	29,1	279	15,9
Àsia i Oceania	477	8,7	770	16,2	1.143	17,2	1.134	16,2	-9	-0,8
Naixements	693		606		443		s.d		s.d	s.d
Defuncions	432		456		561		s.d		s.d	s.d
Creixement natural	261		150		-118		s.d		s.d	s.d
Immigració (municipis RMB)	1.097		1.175		1.464		s.d		s.d	s.d
Emigració (municipis RMB)	1.166		1.175		1.432		s.d		s.d	s.d
Saldo migratori (municipis RMB)	-69		0		32		s.d		s.d	s.d

					Variació 2023-2024
Índex de masculinitat	97,8	96,5	95,7	95,7	0,0
Taxa de joventut (%)	8,9	9,2	10,0	9,5	-0,5
Índex d'envelliment	103,5	113,8	141,1	147,0	5,9
Índex de sobreenvelliment	11,1	11,7	19,1	13,8	-5,3
Índex de dependència global	46,4	51,4	53,3	52,9	-0,4
Taxa de natalitat (‰)	11,0	9,5	6,7	s.d	s.d
Taxa de mortalitat (‰)	6,9	7,2	8,5	s.d	s.d
Índex sintètic de fecunditat	1,6	1,5	1,1	s.d	s.d



	2011		2016		2023		2024		Variació 2023-2024	
		%		%		%		%	Absoluta	%
Població total	37.336		37.648		39.189		39.430		241	0,6
Homes	18.770	50,3	18.646	49,5	19.378	49,4	19.513	49,5	135	0,7
Dones	18.567	49,7	19.002	50,5	19.811	50,6	19.917	50,5	106	0,5
Població 0-14 anys	6.896	18,5	7.000	18,6	6.163	15,7	5.908	15,0	-255	-4,1
Població 15-64 anys	25.566	68,5	25.222	67,0	26.748	68,3	27.074	68,7	326	1,2
Població 65 i més anys	4.875	13,1	5.426	14,4	6.278	16,0	6.448	16,4	170	2,7
Població espanyola	33.160	88,8	33.837	89,9	34.108	87,0	33.967	86,1	-141	-0,4
Població estrangera	4.178	11,2	3.811	10,1	5.081	13,0	5.463	13,9	382	7,5
Unió Europea	893	21,4	787	20,7	741	14,6	743	13,6	2	0,3
Resta d'Europa	112	2,7	122	3,2	194	3,8	200	3,7	6	3,1
Àfrica	1.404	33,6	1.396	36,6	1.516	29,8	1.574	28,8	58	3,8
Amèrica del Nord i Central	308	7,4	278	7,3	533	10,5	570	10,4	37	6,9
Amèrica del Sud	1.068	25,6	683	17,9	1.307	25,7	1.547	28,3	240	18,4
Àsia i Oceania	393	9,4	545	14,3	790	15,5	829	15,2	39	4,9
Naixements	500		396		254		s.d		s.d	s.d
Defuncions	202		208		262		s.d		s.d	s.d
Creixement natural	298		188		-8		s.d		s.d	s.d
Immigració (municipis RMB)	1.287		1.047		1.148		s.d		s.d	s.d
Emigració (municipis RMB)	1.279		1.095		1.285		s.d		s.d	s.d
Saldo migratori (municipis RMB)	8		-48		-137		s.d		s.d	s.d

	2011	2016	2023	2024	Variació 2023-2024
Índex de masculinitat	101,1	98,1	97,8	98,0	0,2
Taxa de joventut (%)	8,6	9,4	11,6	11,3	-0,3
Índex d'envelliment	70,7	77,5	101,9	109,1	7,2
Índex de sobreenvelliment	10,5	12,1	20,8	13,8	-7,0
Índex de dependència global	46,0	49,3	46,5	45,6	-0,9
Taxa de natalitat (‰)	13,4	10,5	6,5	s.d	s.d
Taxa de mortalitat (‰)	5,4	5,5	6,7	s.d	s.d
Índex sintètic de fecunditat	1,8	1,5	1,0	s.d	s.d

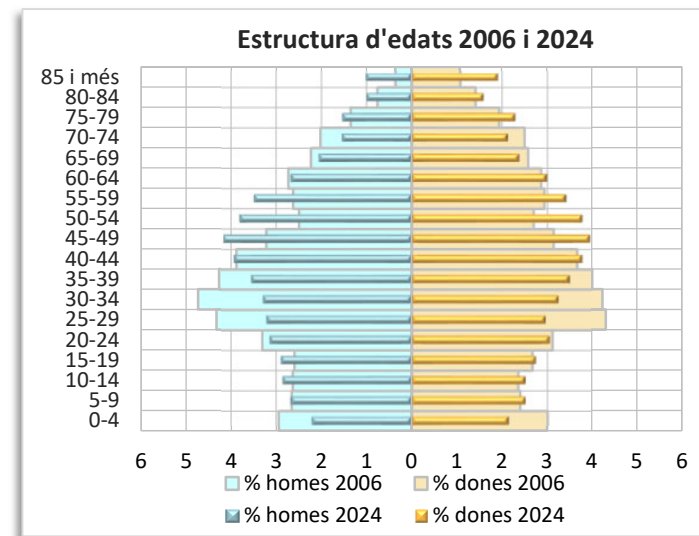
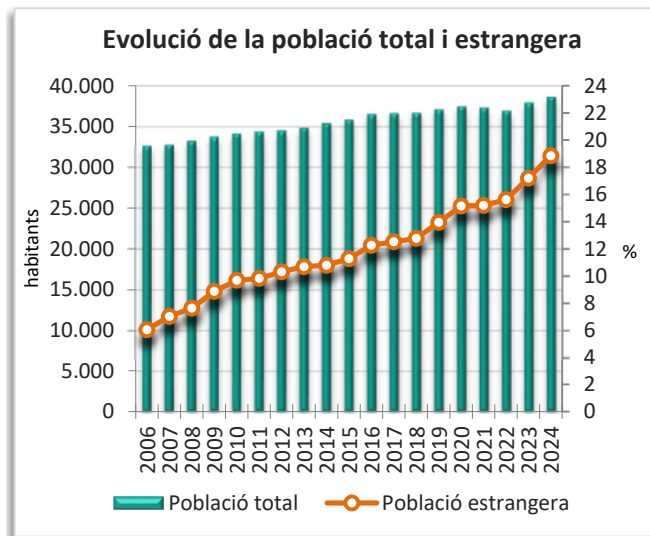
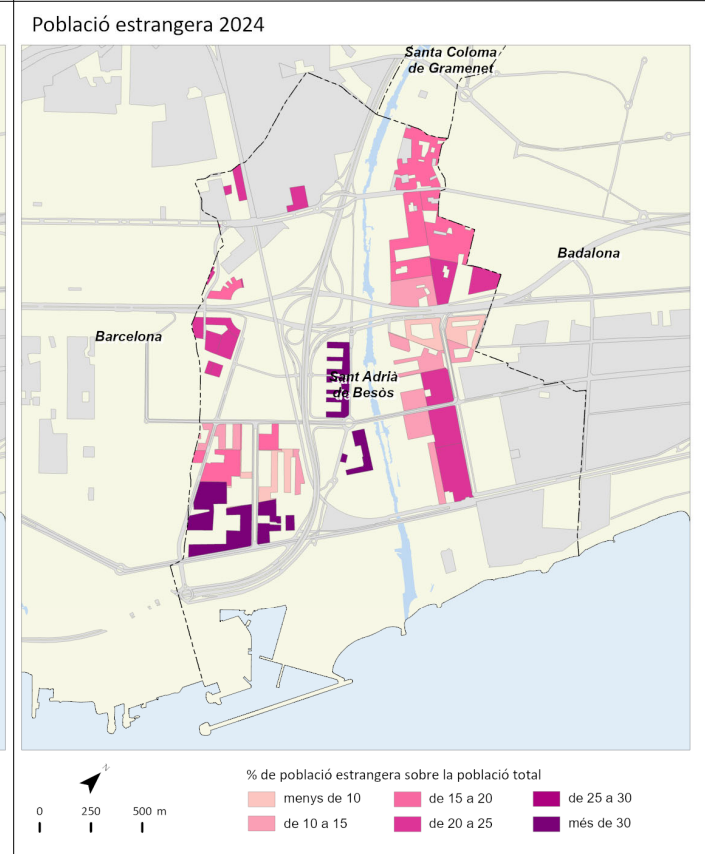
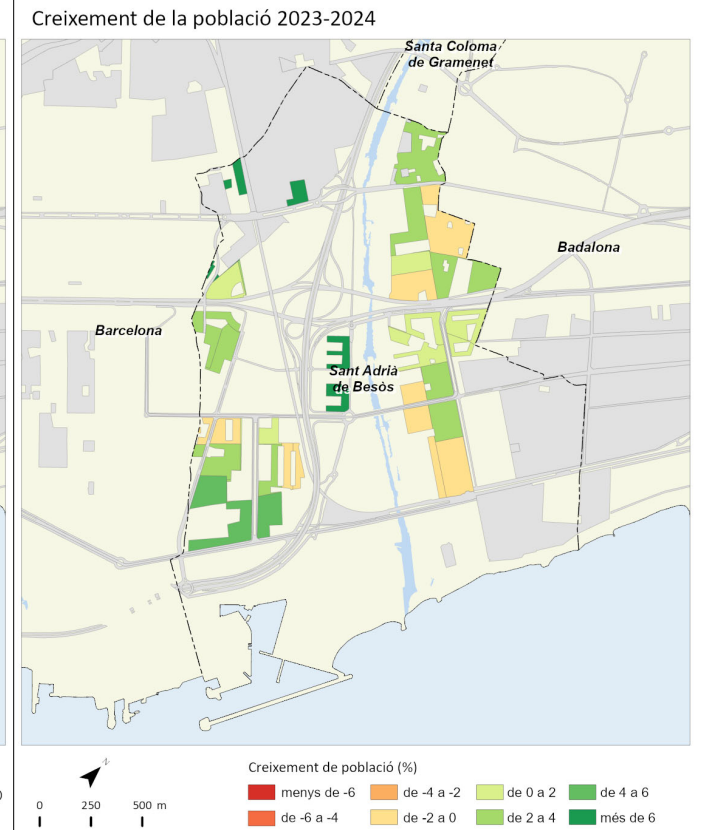
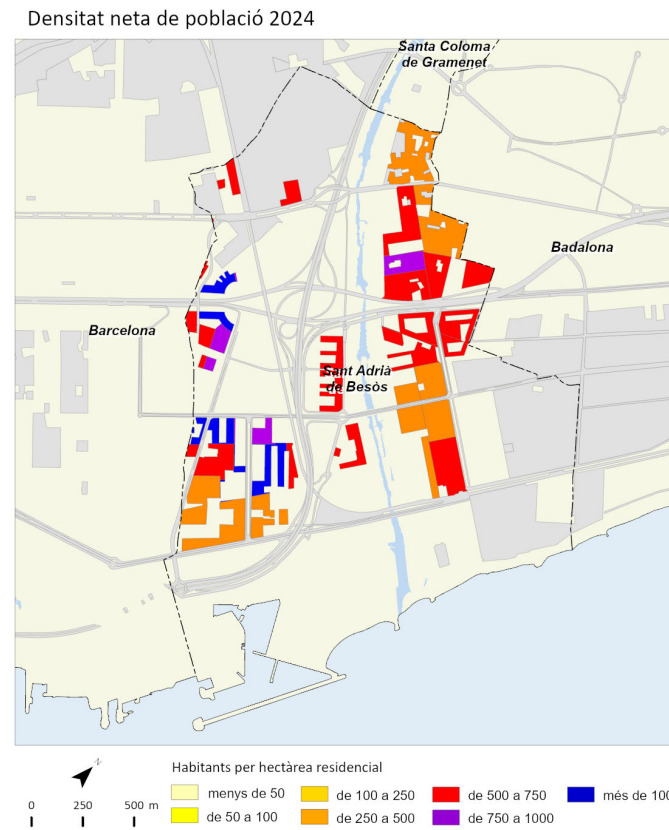


Sant Adrià de Besòs



	2011		2016		2023		2024		Variació 2023-2024	
		%		%		%		%	Absoluta	%
Població total	34.369		36.496		37.906		38.672		766	2,0
Homes	16.898	49,2	18.029	49,4	18.615	49,1	19.022	49,2	407	2,2
Dones	17.471	50,8	18.467	50,6	19.291	50,9	19.650	50,8	359	1,9
Població 0-14 anys	5.961	17,3	6.255	17,1	5.894	15,5	5.777	14,9	-117	-2,0
Població 15-64 anys	22.467	65,4	23.953	65,6	25.423	67,1	26.144	67,6	721	2,8
Població 65 i més anys	5.941	17,3	6.288	17,2	6.589	17,4	6.751	17,5	162	2,5
Població espanyola	30.995	90,2	32.022	87,7	31.387	82,8	31.384	81,2	-3	0,0
Població estrangera	3.373	9,8	4.474	12,3	6.519	17,2	7.288	18,8	769	11,8
Unió Europea	433	12,8	588	13,1	879	13,5	966	13,3	87	9,9
Resta d'Europa	164	4,9	311	7,0	563	8,6	660	9,1	97	17,2
Àfrica	605	17,9	804	18,0	864	13,3	933	12,8	69	8,0
Amèrica del Nord i Central	283	8,4	479	10,7	669	10,3	760	10,4	91	13,6
Amèrica del Sud	1.060	31,4	823	18,4	1.415	21,7	1.722	23,6	307	21,7
Àsia i Oceania	828	24,5	1.469	32,8	2.129	32,7	2.247	30,8	118	5,5
Naixements	406		380		276		s.d		s.d	s.d
Defuncions	253		297		290		s.d		s.d	s.d
Creixement natural	153		83		-14		s.d		s.d	s.d
Immigració (municipis RMB)	1.759		1.558		1.910		s.d		s.d	s.d
Emigració (municipis RMB)	1.559		1.697		1.910		s.d		s.d	s.d
Saldo migratori (municipis RMB)	200		-139		0		s.d		s.d	s.d

	2011	2016	2023	2024	Variació 2023-2024
Índex de masculinitat	96,7	97,6	96,5	96,8	0,3
Taxa de joventut (%)	9,3	10,2	11,3	10,7	-0,6
Índex d'envelliment	99,7	100,5	111,8	116,9	5,1
Índex de sobreenvelliment	11,8	12,8	22,7	16,8	-5,9
Índex de dependència global	53,0	52,4	49,1	47,9	-1,2
Taxa de natalitat (‰)	11,8	10,4	7,2	s.d	s.d
Taxa de mortalitat (‰)	7,4	8,1	7,6	s.d	s.d
Índex sintètic de fecunditat	1,7	1,5	1,1	s.d	s.d

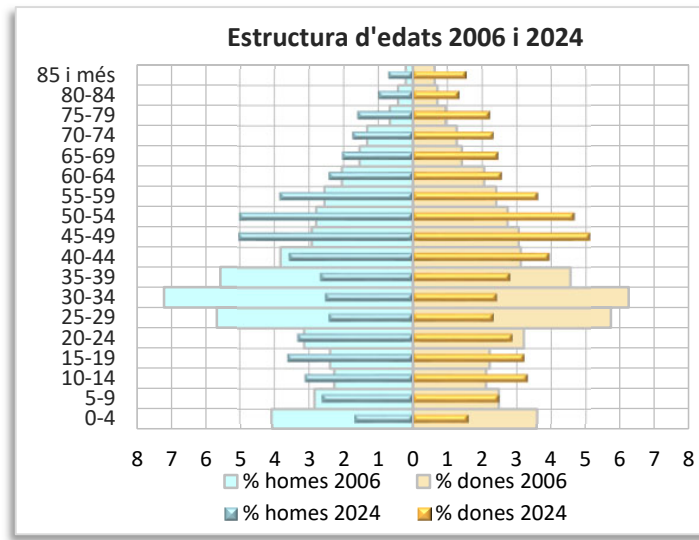
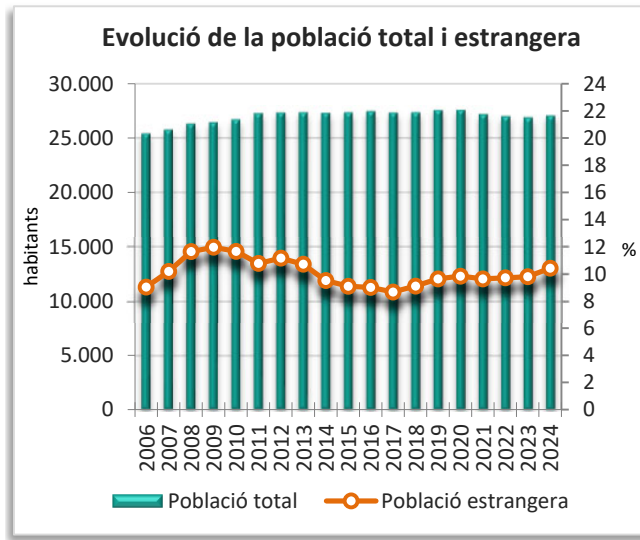
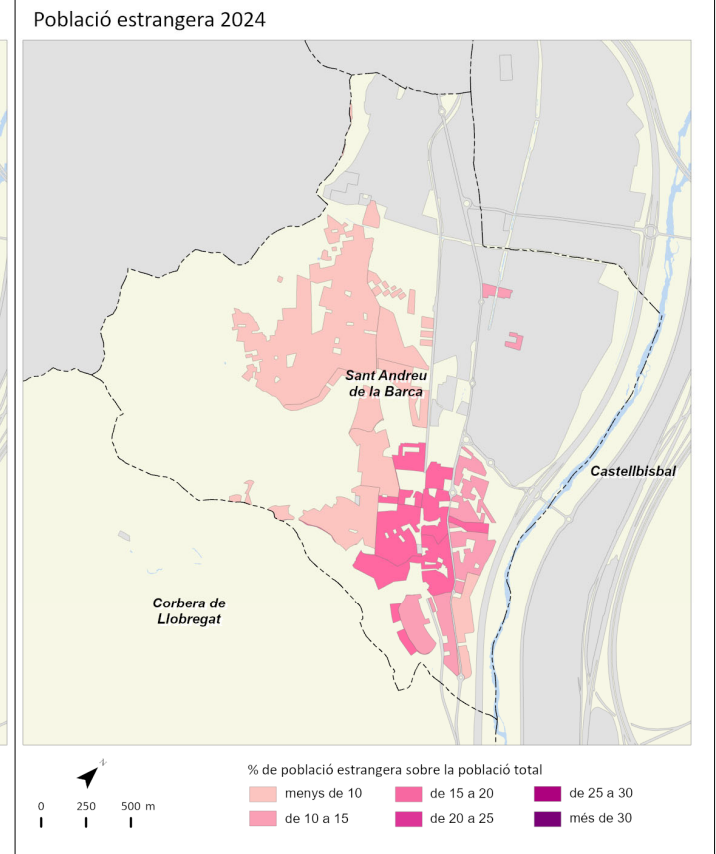
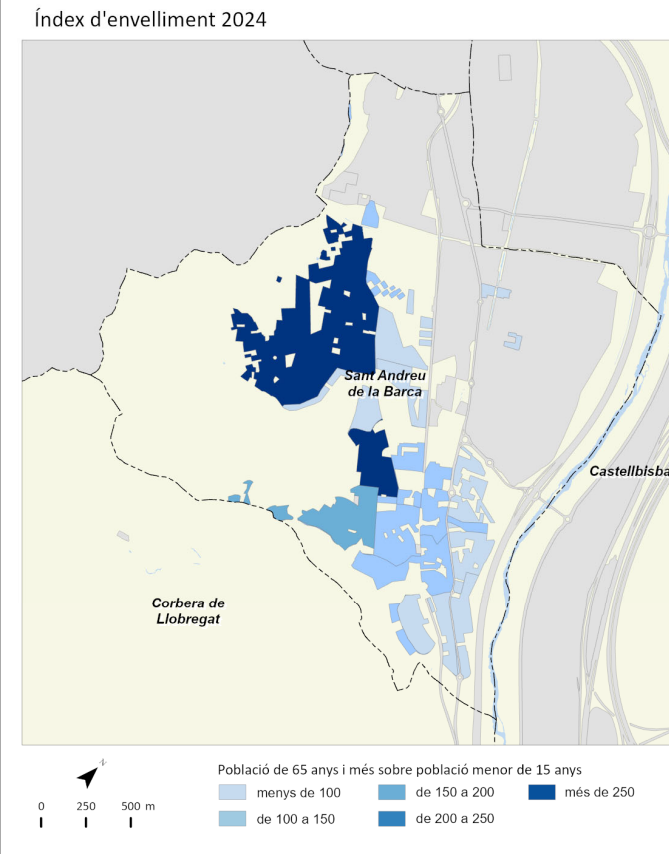
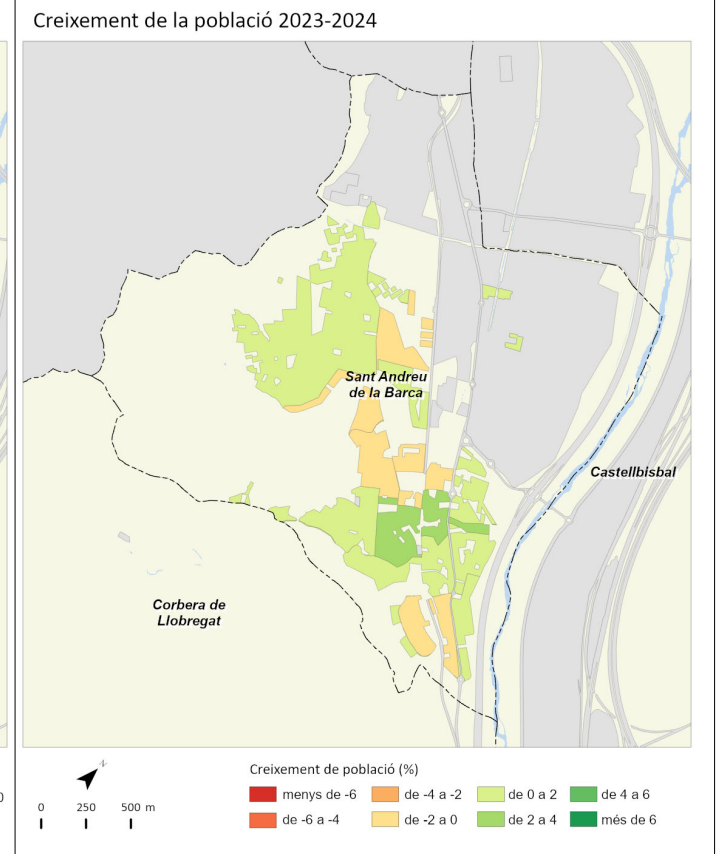
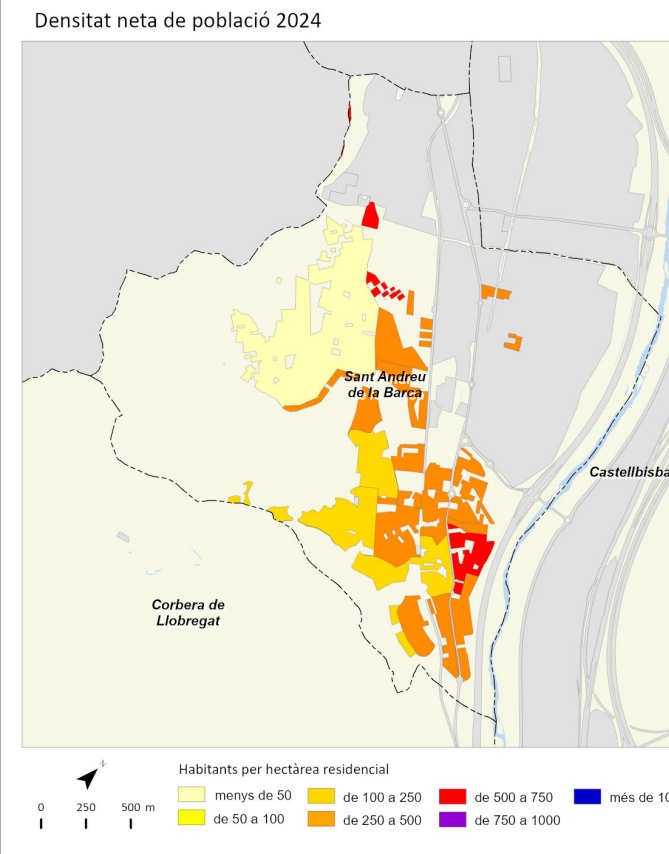


Sant Andreu de la Barca



	2011		2016		2023		2024		Variació 2023-2024	
		%		%		%		%	Absoluta	%
Població total	27.246		27.434		26.862		27.039		177	0,7
Homes	13.832	50,8	13.694	49,9	13.188	49,1	13.287	49,1	99	0,8
Dones	13.415	49,2	13.740	50,1	13.674	50,9	13.752	50,9	78	0,6
Població 0-14 anys	5.443	20,0	5.519	20,1	4.218	15,7	4.014	14,8	-204	-4,8
Població 15-64 anys	18.635	68,4	18.204	66,4	18.149	67,6	18.418	68,1	269	1,5
Població 65 i més anys	3.171	11,6	3.711	13,5	4.495	16,7	4.607	17,0	112	2,5
Població espanyola	24.311	89,2	24.966	91,0	24.233	90,2	24.221	89,6	-12	0,0
Població estrangera	2.934	10,8	2.468	9,0	2.629	9,8	2.818	10,4	189	7,2
Unió Europea	463	15,8	367	14,9	307	11,7	307	10,9	0	0,0
Resta d'Europa	37	1,3	59	2,4	56	2,1	65	2,3	9	16,1
Àfrica	1.480	50,4	1.322	53,6	1.227	46,7	1.264	44,9	37	3,0
Amèrica del Nord i Central	122	4,2	111	4,5	179	6,8	184	6,5	5	2,8
Amèrica del Sud	621	21,2	350	14,2	513	19,5	623	22,1	110	21,4
Àsia i Oceania	211	7,2	259	10,5	347	13,2	375	13,3	28	8,1
Naixements	345		293		165		s.d		s.d	s.d
Defuncions	186		190		222		s.d		s.d	s.d
Creixement natural	159		103		-57		s.d		s.d	s.d
Immigració (municipis RMB)	882		809		770		s.d		s.d	s.d
Emigració (municipis RMB)	821		813		654		s.d		s.d	s.d
Saldo migratori (municipis RMB)	61		-4		116		s.d		s.d	s.d

					Variació 2023-2024
Índex de masculinitat	103,1	99,7	96,4	96,6	0,2
Taxa de joventut (%)	7,9	9,2	11,9	11,6	-0,3
Índex d'envelliment	58,3	67,2	106,6	114,8	8,2
Índex de sobreenvelliment	12,7	12,3	20,4	13,3	-7,1
Índex de dependència global	46,2	50,7	48,0	46,8	-1,2
Taxa de natalitat (‰)	12,7	10,7	6,1	s.d	s.d
Taxa de mortalitat (‰)	6,8	6,9	8,2	s.d	s.d
Índex sintètic de fecunditat	1,7	1,5	0,9	s.d	s.d

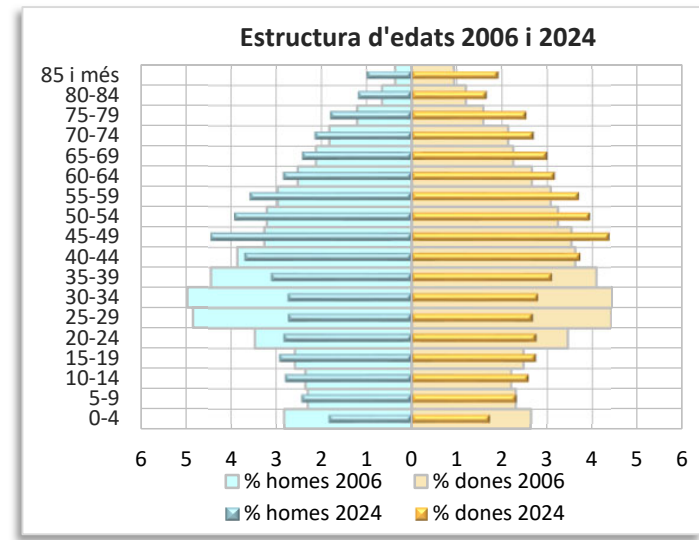
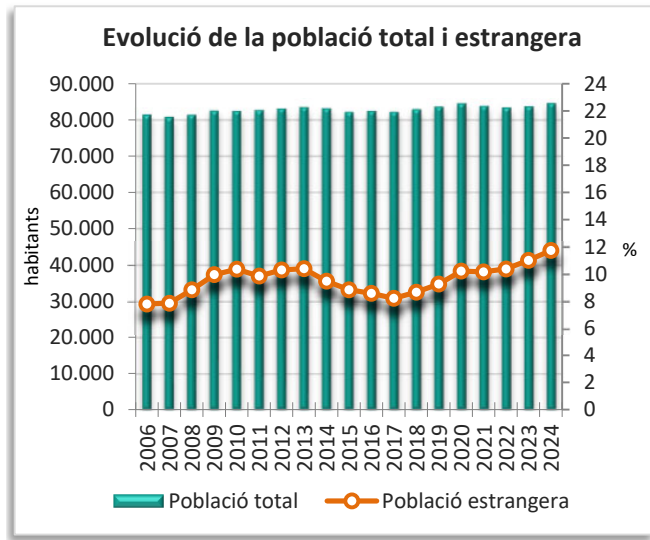
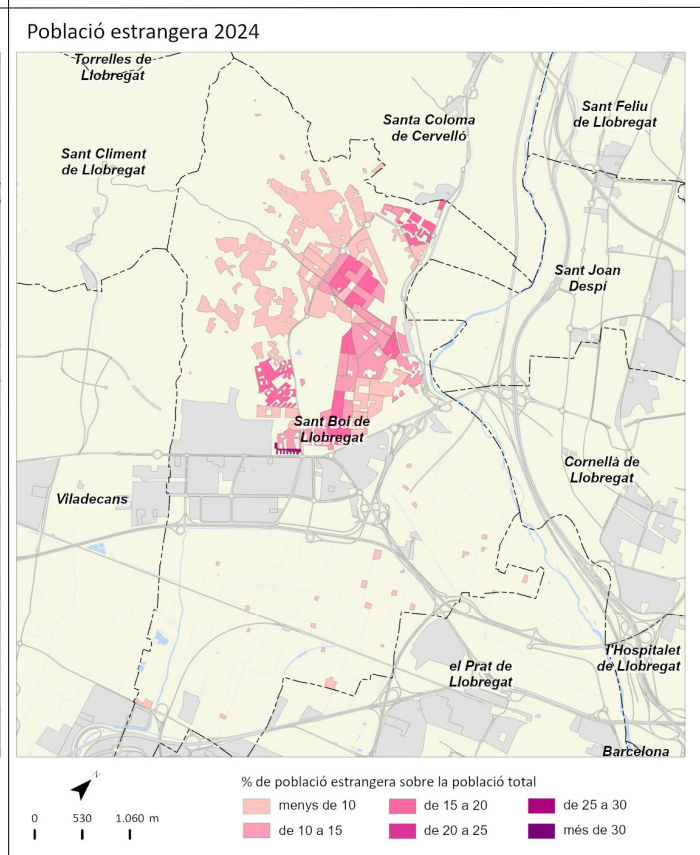
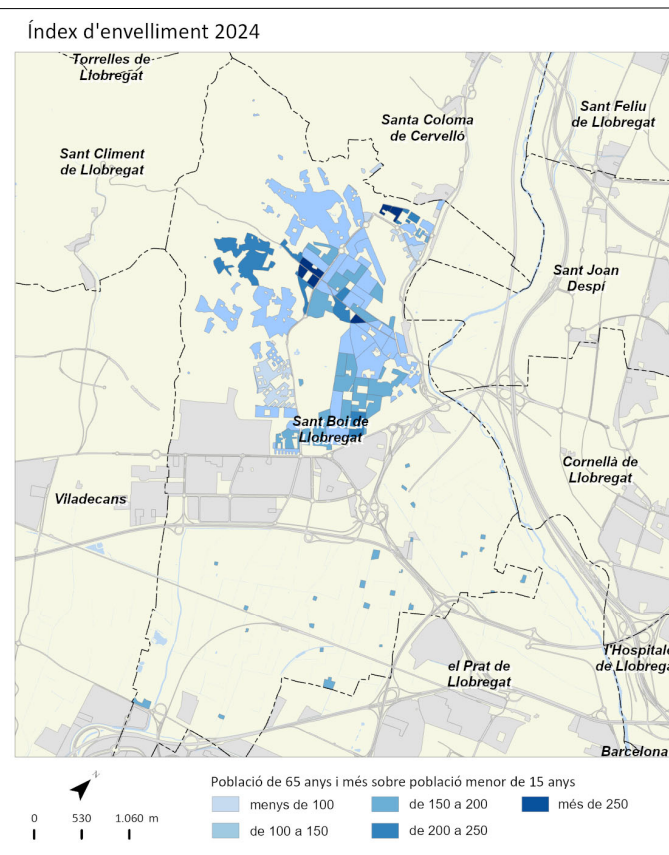
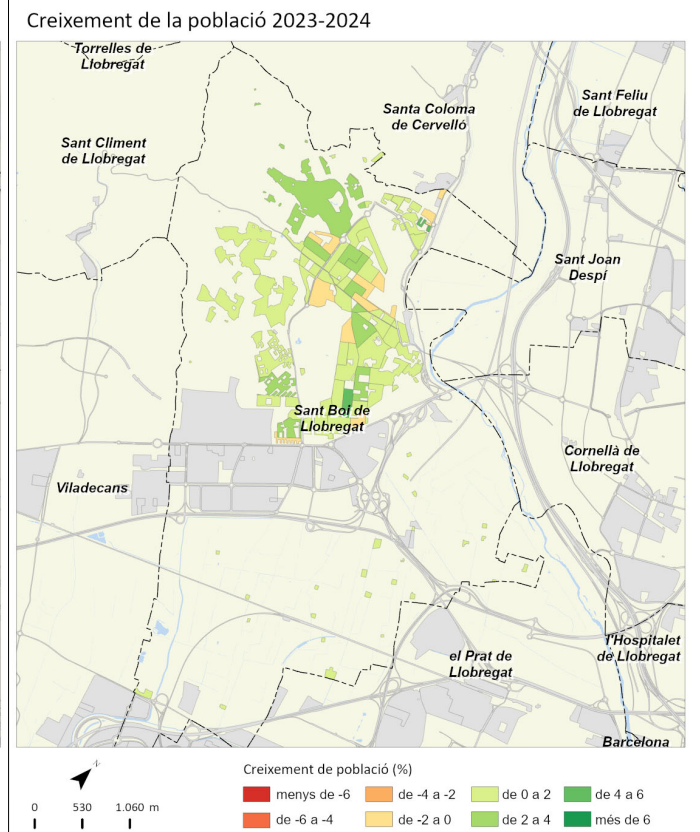
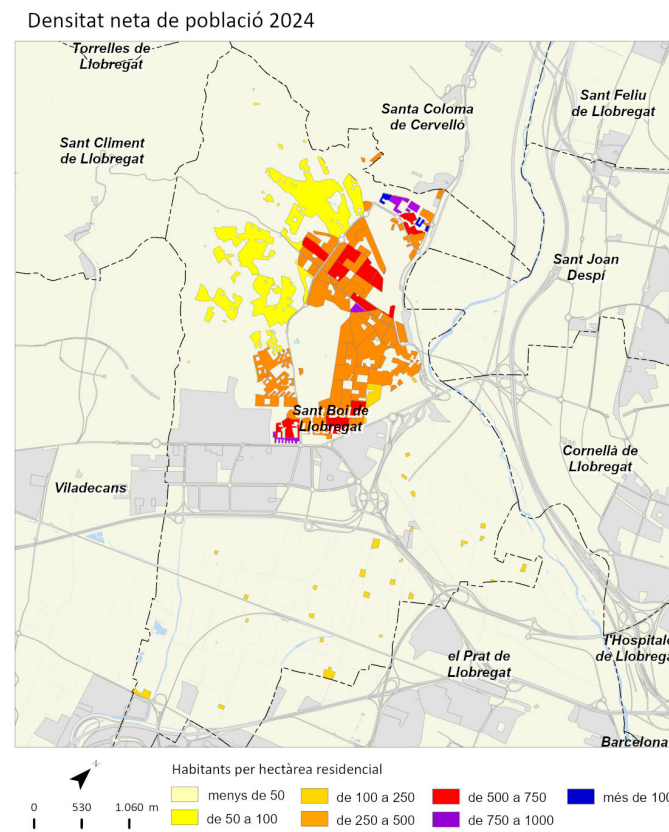


Sant Boi de Llobregat



	2011		2016		2023		2024		Variació 2023-2024	
		%		%		%		%	Absoluta	%
Població total	82.666		82.402		83.667		84.588		921	1,1
Homes	40.883	49,5	40.369	49,0	40.717	48,7	41.089	48,6	372	0,9
Dones	41.783	50,5	42.033	51,0	42.950	51,3	43.499	51,4	549	1,3
Població 0-14 anys	13.000	15,7	13.137	15,9	11.895	14,2	11.607	13,7	-288	-2,4
Població 15-64 anys	56.256	68,1	54.281	65,9	54.948	65,7	55.747	65,9	799	1,5
Població 65 i més anys	13.409	16,2	14.984	18,2	16.824	20,1	17.234	20,4	410	2,4
Població espanyola	74.531	90,2	75.351	91,4	74.462	89,0	74.672	88,3	210	0,3
Població estrangera	8.135	9,8	7.051	8,6	9.205	11,0	9.916	11,7	711	7,7
Unió Europea	1.221	15,0	881	12,5	1.005	10,9	1.045	10,5	40	4,0
Resta d'Europa	151	1,9	213	3,0	361	3,9	415	4,2	54	15,0
Àfrica	3.252	40,0	2.899	41,1	2.539	27,6	2.573	25,9	34	1,3
Amèrica del Nord i Central	420	5,2	506	7,2	936	10,2	993	10,0	57	6,1
Amèrica del Sud	2.288	28,1	1.497	21,2	2.877	31,3	3.347	33,8	470	16,3
Àsia i Oceania	803	9,9	1.055	15,0	1.487	16,2	1.543	15,6	56	3,8
Naixements	861		764		547		s.d		s.d	s.d
Defuncions	612		700		717		s.d		s.d	s.d
Creixement natural	249		64		-170		s.d		s.d	s.d
Immigració (municipis RMB)	1.793		1.797		2.185		s.d		s.d	s.d
Emigració (municipis RMB)	2.023		1.865		2.029		s.d		s.d	s.d
Saldo migratori (municipis RMB)	-230		-68		156		s.d		s.d	s.d

	2011	2016	2023	2024	Variació 2023-2024
Índex de masculinitat	97,8	96,0	94,8	94,5	-0,3
Taxa de joventut (%)	8,8	9,4	10,5	10,1	-0,4
Índex d'envelliment	103,1	114,1	141,4	148,5	7,1
Índex de sobreenvelliment	11,6	12,3	19,2	14,3	-4,9
Índex de dependència global	46,9	51,8	52,3	51,7	-0,6
Taxa de natalitat (‰)	10,4	9,3	6,5	s.d	s.d
Taxa de mortalitat (‰)	7,4	8,5	8,5	s.d	s.d
Índex sintètic de fecunditat	1,5	1,4	1,0	s.d	s.d

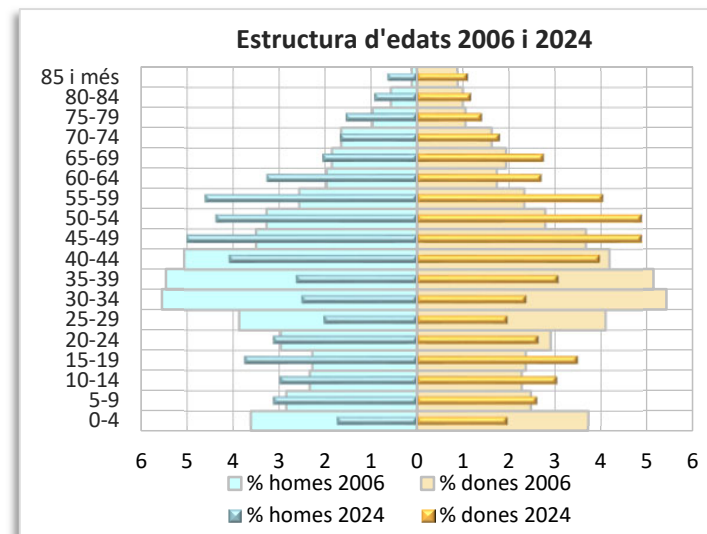
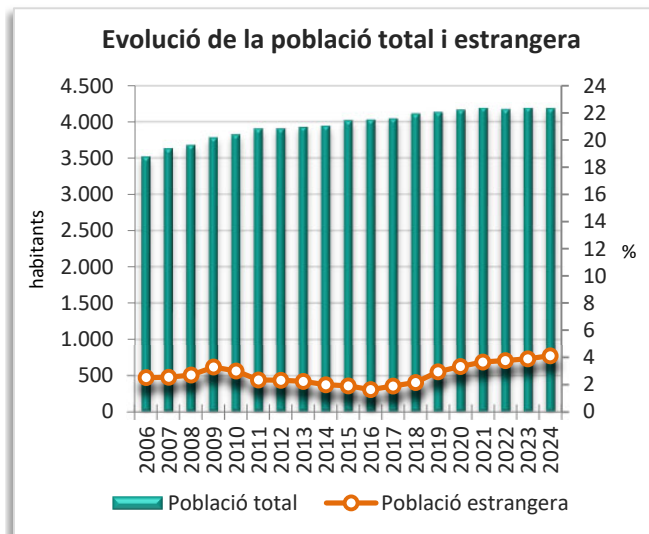
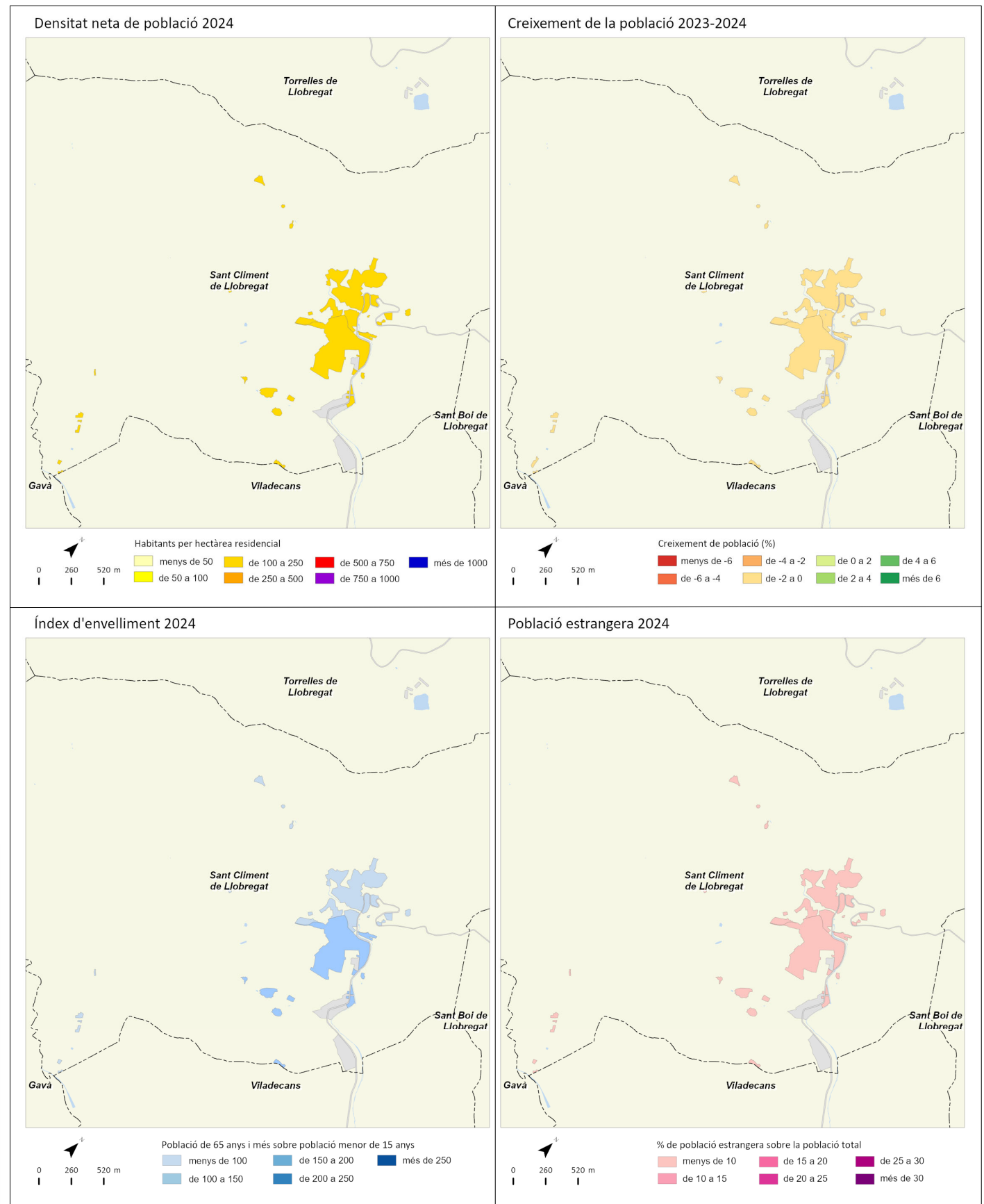


Sant Climent de Llobregat



	2011		2016		2023		2024		Variació 2023-2024	
		%		%		%		%	Absoluta	%
Població total	3.903		4.024		4.190		4.181		-9	-0,2
Homes	1.966	50,4	2.022	50,2	2.095	50,0	2.098	50,2	3	0,1
Dones	1.937	49,6	2.002	49,8	2.095	50,0	2.083	49,8	-12	-0,6
Població 0-14 anys	777	19,9	813	20,2	681	16,3	647	15,5	-34	-5,0
Població 15-64 anys	2.666	68,3	2.698	67,0	2.901	69,2	2.903	69,4	2	0,1
Població 65 i més anys	461	11,8	513	12,7	608	14,5	631	15,1	23	3,8
Població espanyola	3.812	97,7	3.959	98,4	4.027	96,1	4.009	95,9	-18	-0,4
Població estrangera	91	2,3	65	1,6	163	3,9	172	4,1	9	5,5
Unió Europea	28	30,8	19	29,2	47	28,8	50	29,1	3	6,4
Resta d'Europa	7	7,7	7	10,8	14	8,6	16	9,3	2	14,3
Àfrica	25	27,5	18	27,7	23	14,1	25	14,5	2	8,7
Amèrica del Nord i Central	7	7,7	5	7,7	16	9,8	15	8,7	-1	-6,3
Amèrica del Sud	24	26,4	16	24,6	55	33,7	57	33,1	2	3,6
Àsia i Oceania	0	0,0	0	0,0	8	4,9	9	5,2	1	900,0
Naixements	58		38		28		s.d.		s.d.	s.d.
Defuncions	18		31		37		s.d.		s.d.	s.d.
Creixement natural	40		7		-9		s.d.		s.d.	s.d.
Immigració (municipis RMB)	114		129		155		s.d.		s.d.	s.d.
Emigració (municipis RMB)	140		129		161		s.d.		s.d.	s.d.
Saldo migratori (municipis RMB)	-26		0		-6		s.d.		s.d.	s.d.

					Variació 2023-2024
Índex de masculinitat	101,5	101,0	100,0	100,7	0,7
Taxa de joventut (%)	7,8	8,6	11,7	11,6	-0,1
Índex d'envelliment	59,3	63,1	89,3	97,5	8,2
Índex de sobreenvelliment	12,8	12,1	18,3	11,6	-6,7
Índex de dependència global	46,4	49,1	44,4	44,0	-0,4
Taxa de natalitat (‰)	14,9	9,4	6,7	s.d.	s.d.
Taxa de mortalitat (‰)	4,6	7,7	8,8	s.d.	s.d.
Índex sintètic de fecunditat	2,0	1,4	1,0	s.d.	s.d.

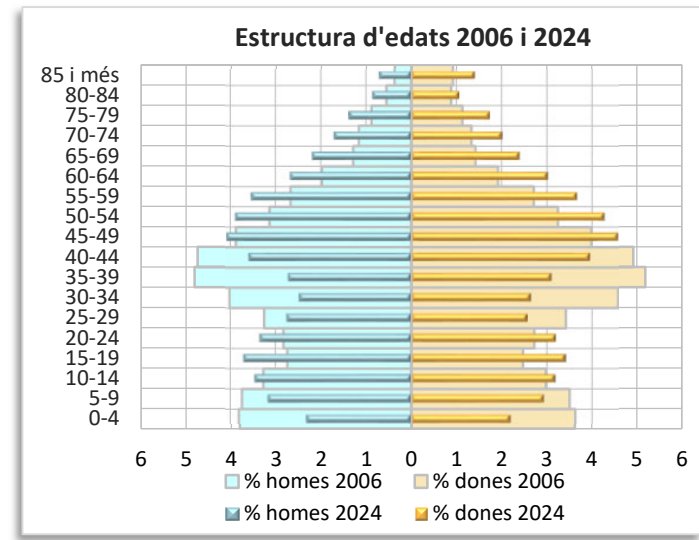
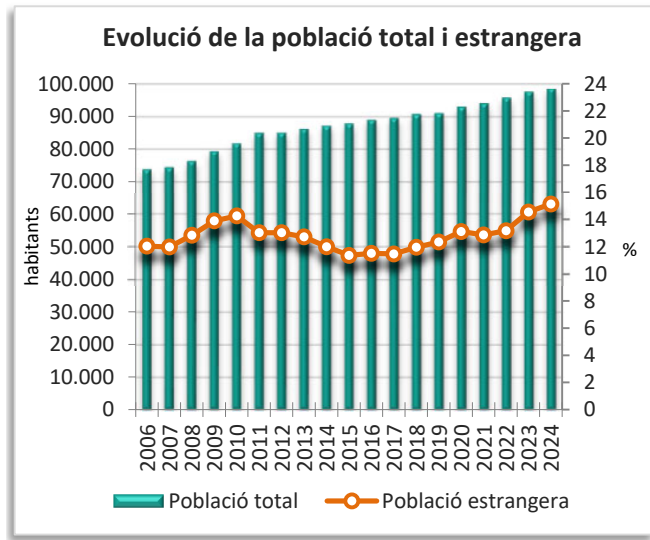
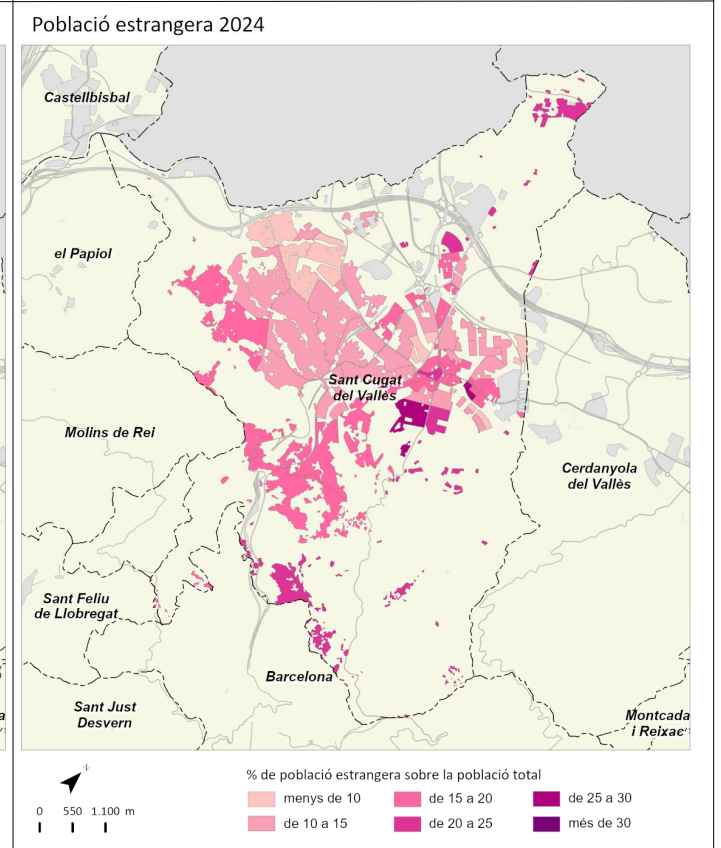
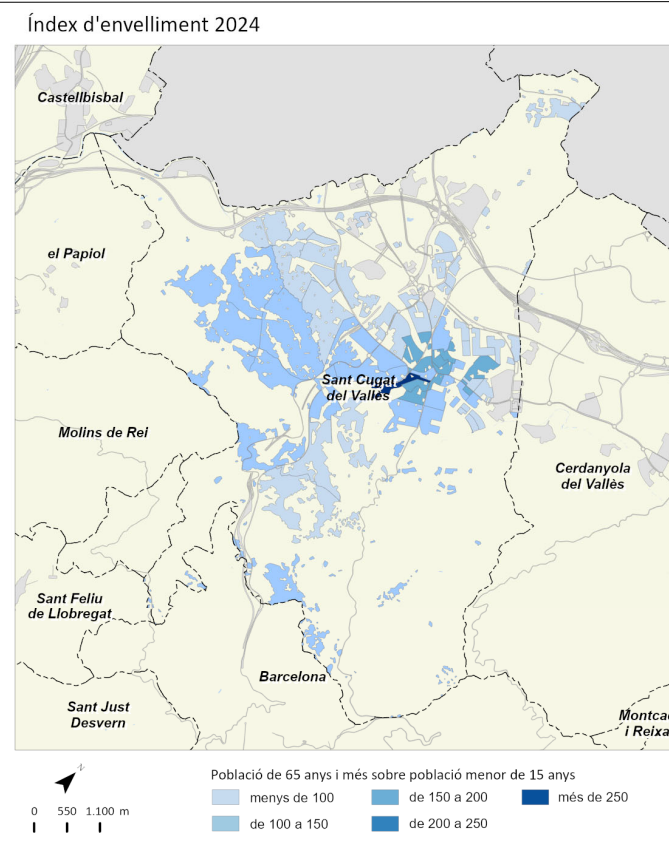
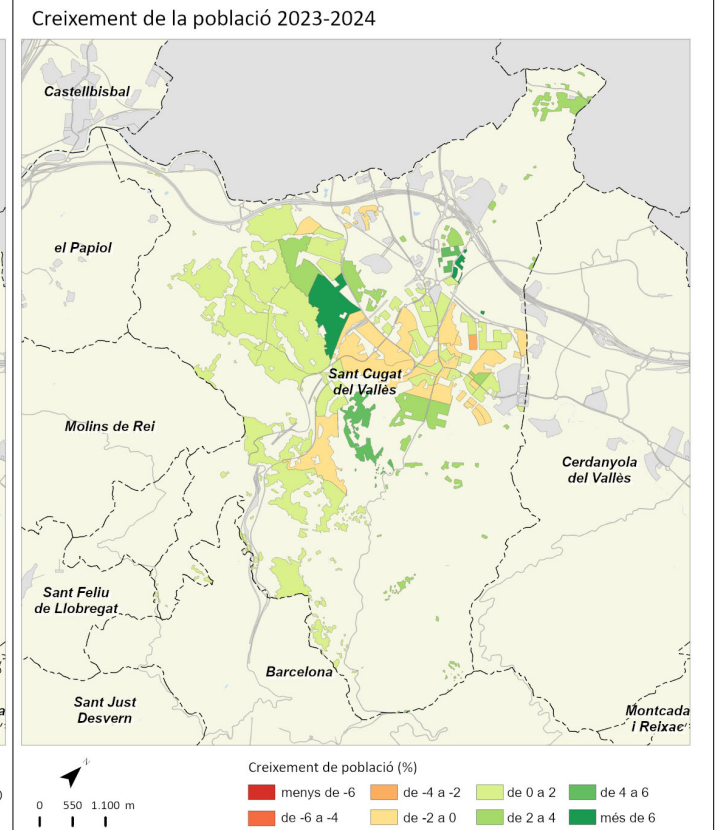
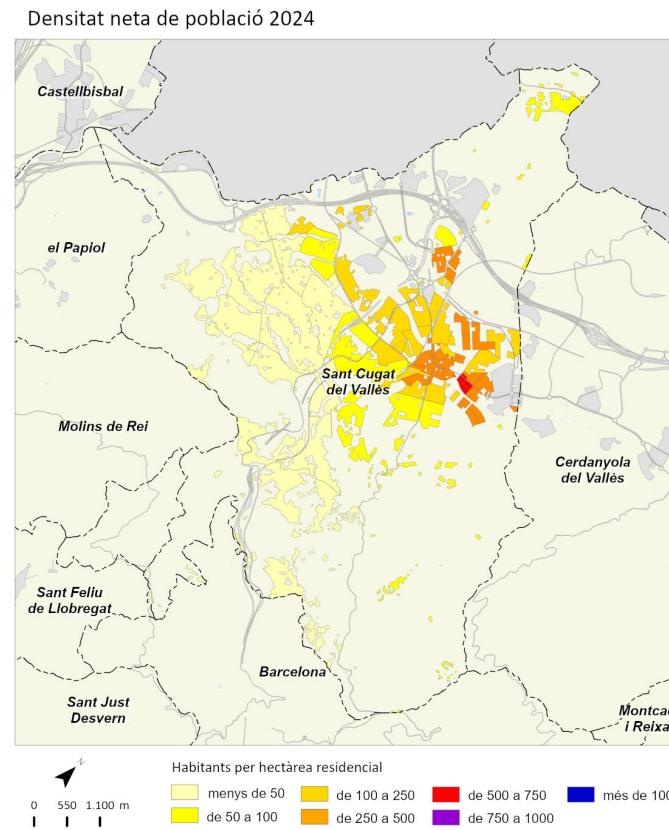


Sant Cugat del Vallès



	2011		2016		2023		2024		Variació 2023-2024	
		%		%		%		%	Absoluta	%
Població total	84.934		88.921		97.579		98.649		1.070	1,1
Homes	41.540	48,9	43.254	48,6	47.529	48,7	48.056	48,7	527	1,1
Dones	43.394	51,1	45.667	51,4	50.050	51,3	50.593	51,3	543	1,1
Població 0-14 anys	17.867	21,0	17.887	20,1	17.302	17,7	17.043	17,3	-259	-1,5
Població 15-64 anys	57.672	67,9	59.525	66,9	65.603	67,2	66.333	67,2	730	1,1
Població 65 i més anys	9.396	11,1	11.509	12,9	14.674	15,0	15.273	15,5	599	4,1
Població espanyola	73.864	87,0	78.685	88,5	83.372	85,4	83.705	84,9	333	0,4
Població estrangera	11.071	13,0	10.236	11,5	14.207	14,6	14.944	15,1	737	5,2
Unió Europea	4.001	36,1	4.286	41,9	5.455	38,4	5.696	38,1	241	4,4
Resta d'Europa	355	3,2	586	5,7	1.849	13,0	1.963	13,1	114	6,2
Àfrica	714	6,4	615	6,0	712	5,0	750	5,0	38	5,3
Amèrica del Nord i Central	1.120	10,1	1.202	11,7	1.669	11,7	1.766	11,8	97	5,8
Amèrica del Sud	4.087	36,9	2.647	25,9	3.148	22,2	3.262	21,8	114	3,6
Àsia i Oceania	794	7,2	900	8,8	1.374	9,7	1.507	10,1	133	9,7
Naixements	1.016		939		707		s.d		s.d	s.d
Defuncions	422		509		543		s.d		s.d	s.d
Creixement natural	594		430		164		s.d		s.d	s.d
Immigració (municipis RMB)	2.981		2.464		2.596		s.d		s.d	s.d
Emigració (municipis RMB)	2.105		2.303		2.889		s.d		s.d	s.d
Saldo migratori (municipis RMB)	876		161		-293		s.d		s.d	s.d

	2011	2016	2023	2024	Variació 2023-2024
Índex de masculinitat	95,7	94,7	95,0	95,0	0,0
Taxa de joventut (%)	9,4	11,7	13,0	12,3	-0,7
Índex d'envelliment	52,6	64,3	84,8	89,6	4,8
Índex de sobreenvelliment	14,2	15,4	22,9	13,7	-9,2
Índex de dependència global	47,3	49,4	48,7	48,7	0,0
Taxa de natalitat (‰)	12,0	10,6	7,2	s.d	s.d
Taxa de mortalitat (‰)	5,0	5,7	5,5	s.d	s.d
Índex sintètic de fecunditat	1,6	1,5	1,1	s.d	s.d

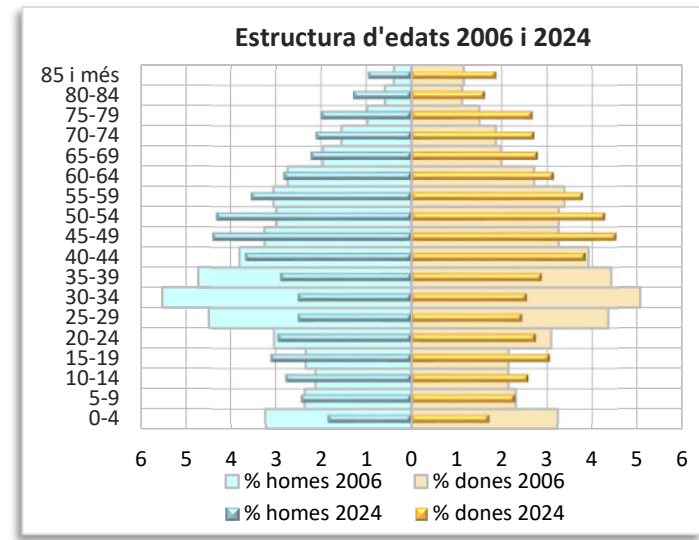
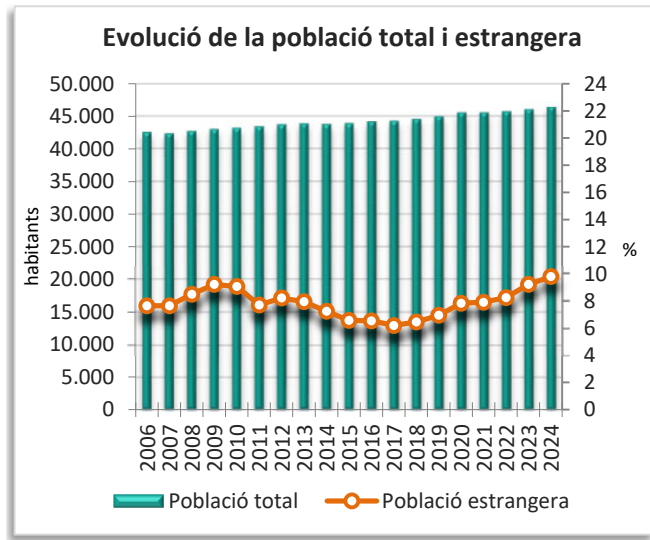
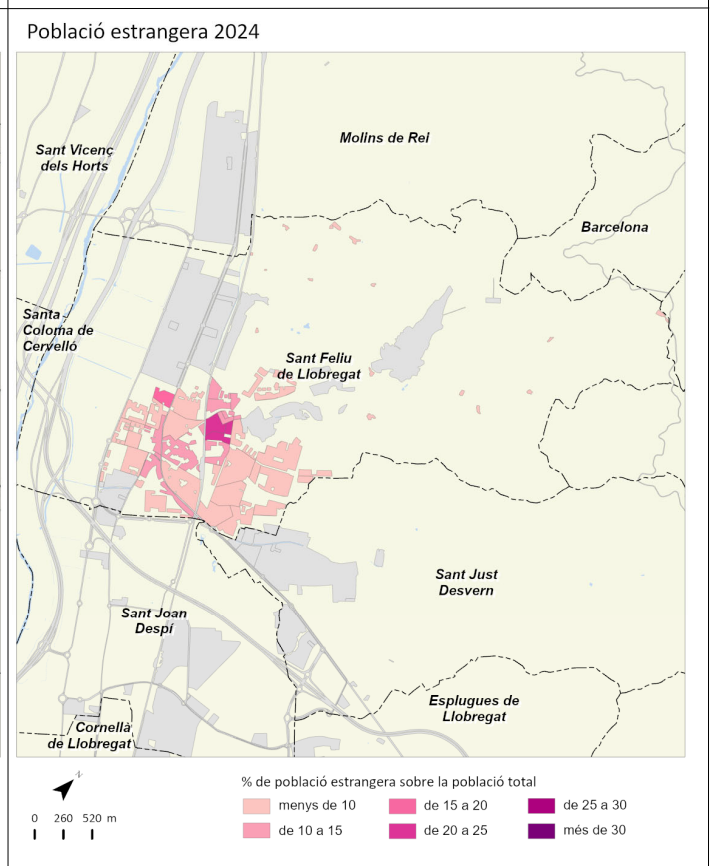
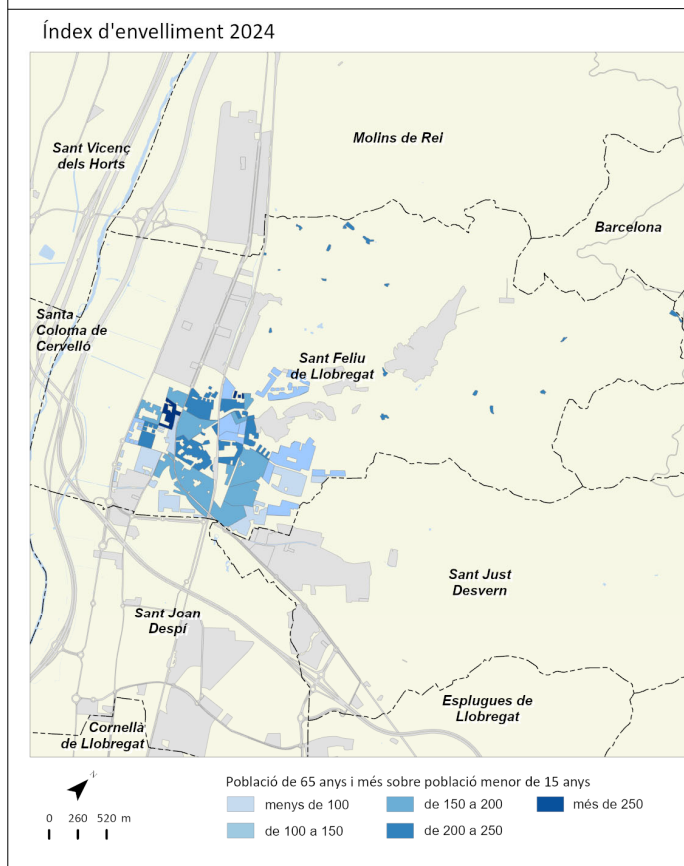
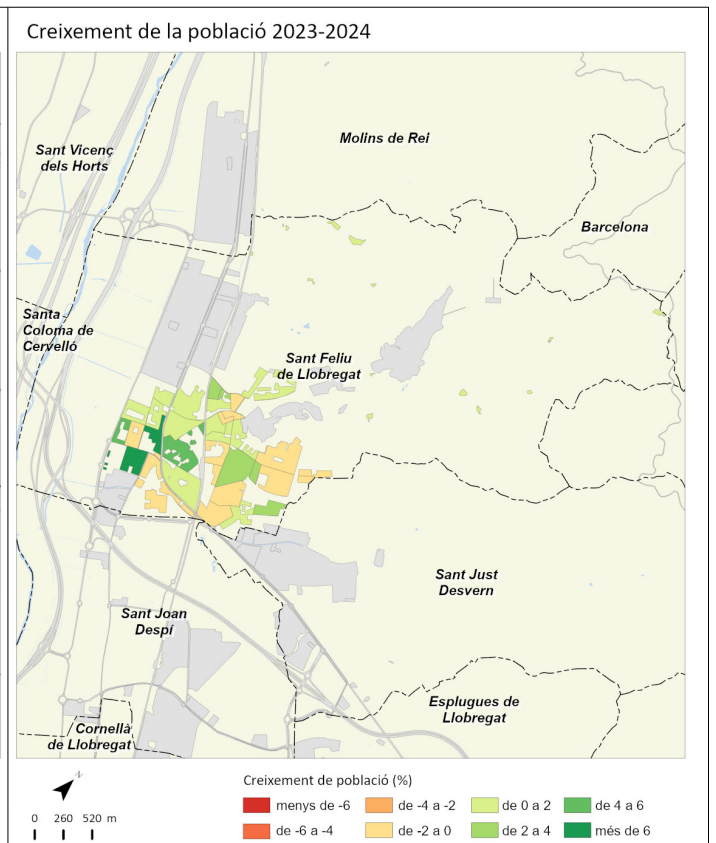
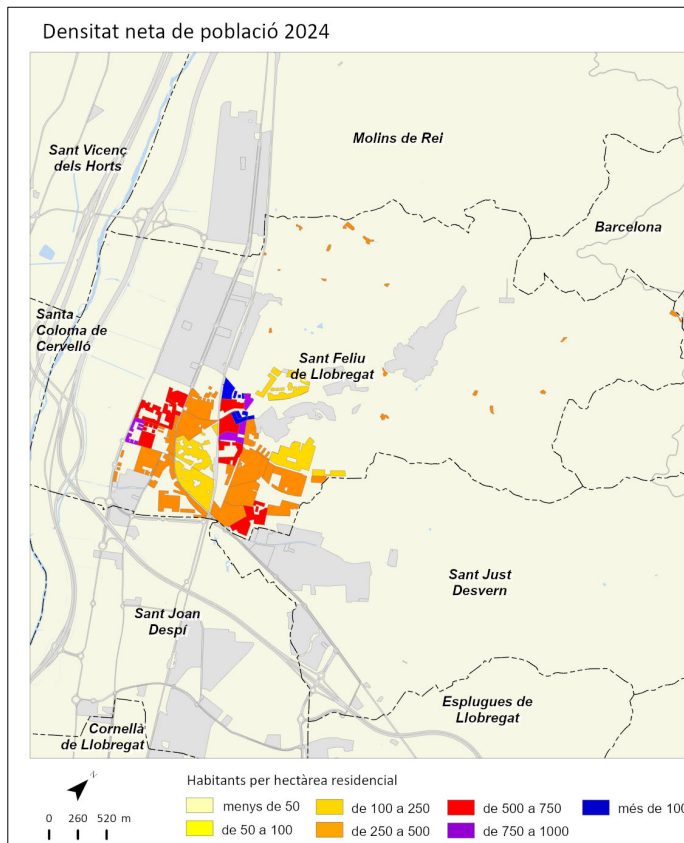


Sant Feliu de Llobregat



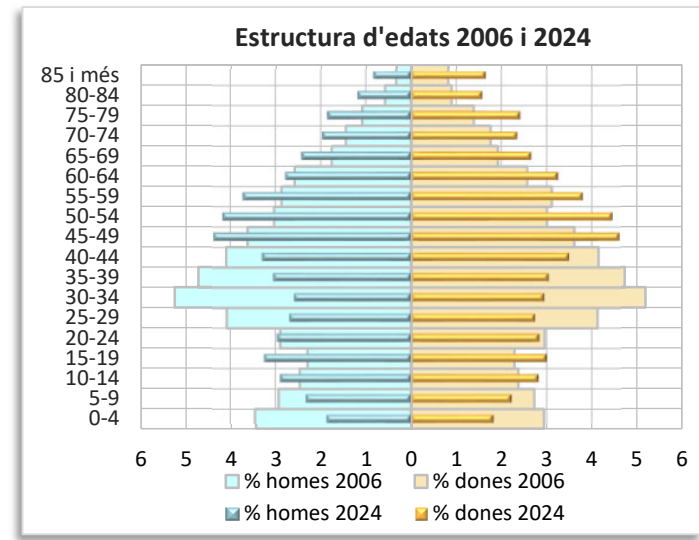
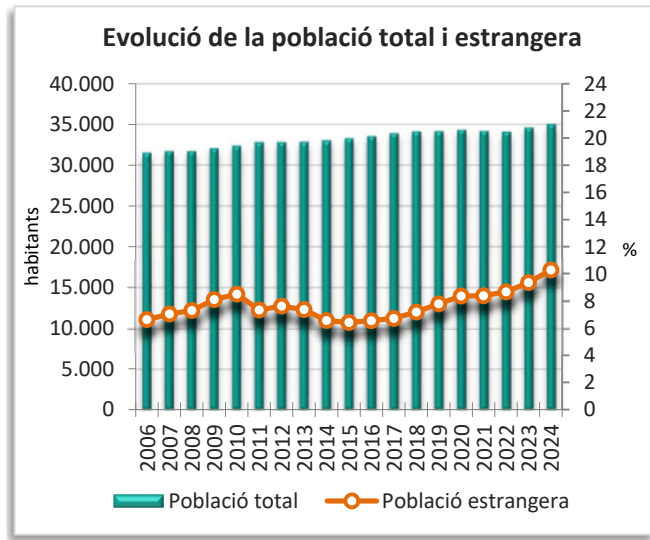
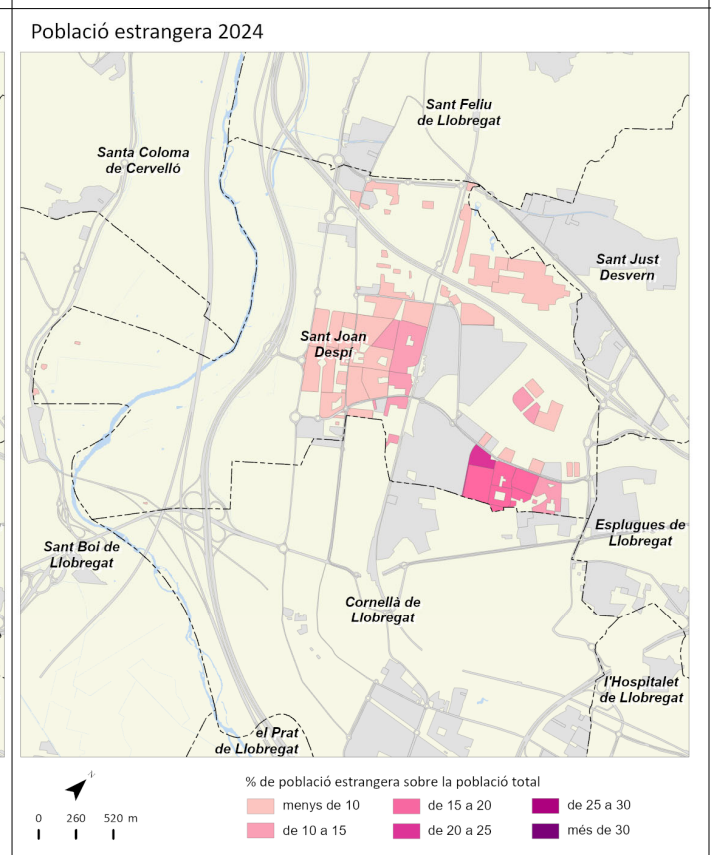
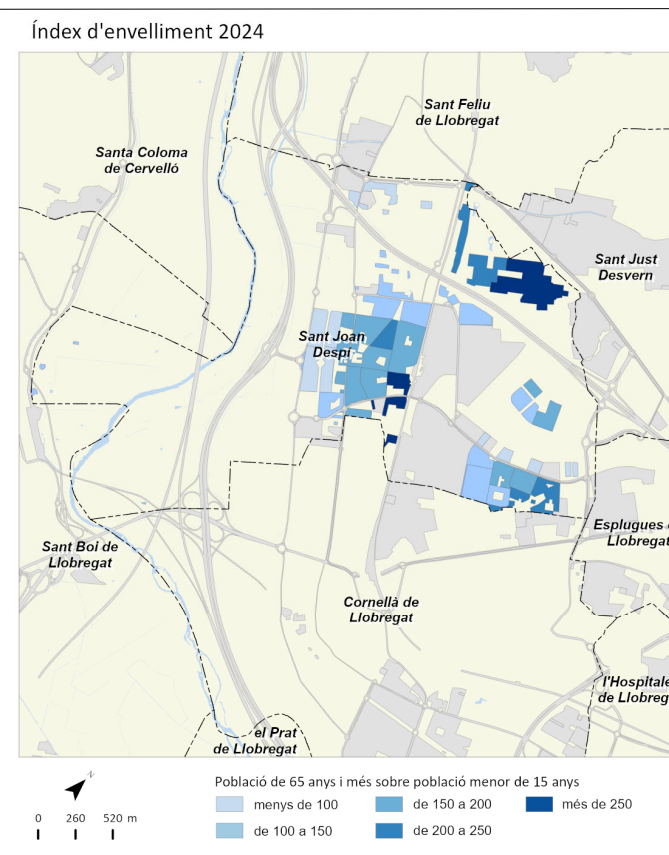
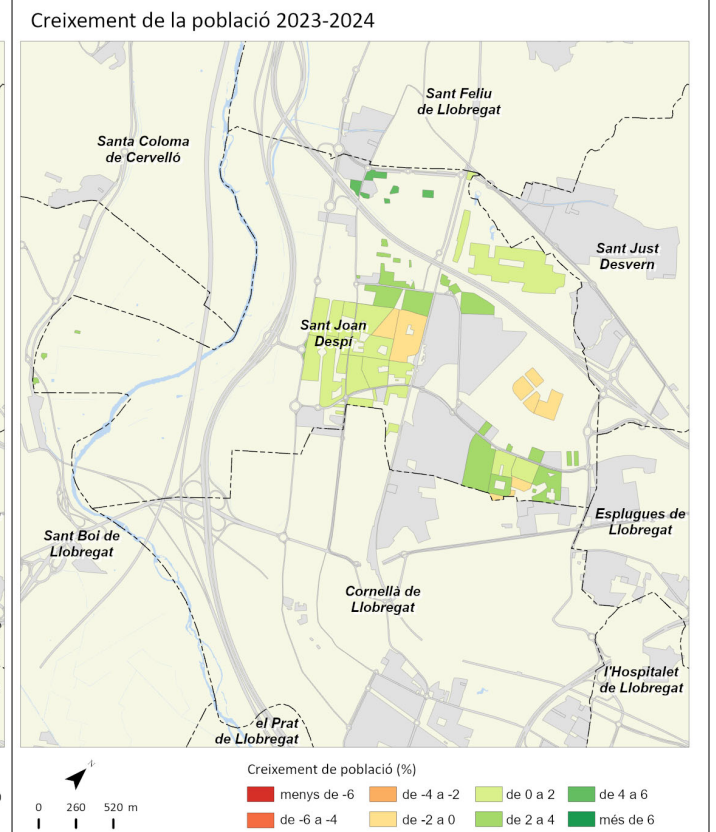
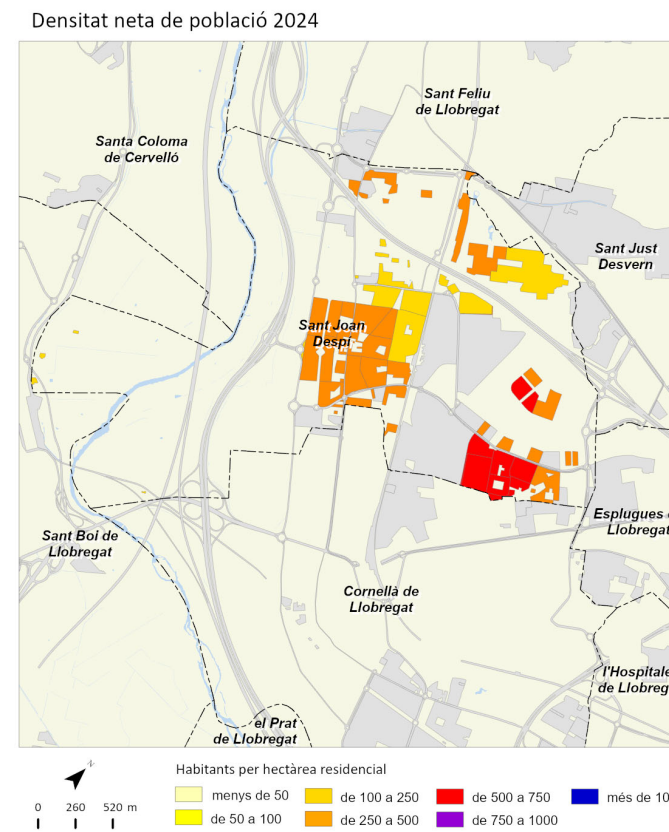
	2011		2016		2023		2024		Variació 2023-2024	
		%		%		%		%	Absoluta	%
Població total	43.333		44.086		45.956		46.381		425	0,9
Homes	21.168	48,8	21.405	48,6	22.316	48,6	22.483	48,5	167	0,7
Dones	22.165	51,2	22.681	51,4	23.640	51,4	23.898	51,5	258	1,1
Població 0-14 anys	7.306	16,9	7.436	16,9	6.438	14,0	6.339	13,7	-99	-1,5
Població 15-64 anys	29.262	67,5	28.811	65,4	30.318	66,0	30.633	66,0	315	1,0
Població 65 i més anys	6.766	15,6	7.839	17,8	9.200	20,0	9.409	20,3	209	2,3
Població espanyola	39.990	92,3	41.204	93,5	41.720	90,8	41.835	90,2	115	0,3
Població estrangera	3.342	7,7	2.882	6,5	4.236	9,2	4.546	9,8	310	7,3
Unió Europea	793	23,7	712	24,7	845	19,9	892	19,6	47	5,6
Resta d'Europa	170	5,1	195	6,8	316	7,5	325	7,1	9	2,8
Àfrica	767	23,0	664	23,0	774	18,3	760	16,7	-14	-1,8
Amèrica del Nord i Central	151	4,5	158	5,5	312	7,4	366	8,1	54	17,3
Amèrica del Sud	1.158	34,6	732	25,4	1.446	34,1	1.643	36,1	197	13,6
Àsia i Oceania	303	9,1	421	14,6	543	12,8	560	12,3	17	3,1
Naixements	424		375		279		s.d		s.d	s.d
Defuncions	274		272		343		s.d		s.d	s.d
Creixement natural	150		103		-64		s.d		s.d	s.d
Immigració (municipis RMB)	1.168		1.163		1.457		s.d		s.d	s.d
Emigració (municipis RMB)	929		1.039		1.282		s.d		s.d	s.d
Saldo migratori (municipis RMB)	239		124		175		s.d		s.d	s.d

	2011	2016	2023	2024	Variació 2023-2024
Índex de masculinitat	95,5	94,4	94,4	94,1	-0,3
Taxa de joventut (%)	8,2	9,2	11,2	10,8	-0,4
Índex d'envelliment	92,6	105,4	142,9	148,4	5,5
Índex de sobreenvelliment	12,3	11,9	19,0	14,0	-5,0
Índex de dependència global	48,1	53,0	51,6	51,4	-0,2
Taxa de natalitat (‰)	9,8	8,5	6,0	s.d	s.d
Taxa de mortalitat (‰)	6,3	6,2	7,4	s.d	s.d
Índex sintètic de fecunditat	1,4	1,3	1,0	s.d	s.d



	2011		2016		2023		2024		Variació 2023-2024	
		%		%		%		%	Absoluta	%
Població total	32.767		33.502		34.552		35.012		460	1,3
Homes	16.093	49,1	16.356	48,8	16.732	48,4	16.921	48,3	189	1,1
Dones	16.674	50,9	17.146	51,2	17.820	51,6	18.091	51,7	271	1,5
Població 0-14 anys	5.906	18,0	5.818	17,4	4.984	14,4	4.891	14,0	-93	-1,9
Població 15-64 anys	22.153	67,6	22.181	66,2	23.169	67,1	23.497	67,1	328	1,4
Població 65 i més anys	4.709	14,4	5.503	16,4	6.399	18,5	6.624	18,9	225	3,5
Població espanyola	30.361	92,7	31.309	93,5	31.322	90,7	31.409	89,7	87	0,3
Població estrangera	2.406	7,3	2.193	6,5	3.230	9,3	3.603	10,3	373	11,5
Unió Europea	536	22,3	539	24,6	636	19,7	709	19,7	73	11,5
Resta d'Europa	133	5,5	124	5,7	241	7,5	339	9,4	98	40,7
Àfrica	579	24,1	624	28,5	606	18,8	576	16,0	-30	-5,0
Amèrica del Nord i Central	127	5,3	150	6,8	339	10,5	344	9,5	5	1,5
Amèrica del Sud	838	34,8	518	23,6	1.012	31,3	1.182	32,8	170	16,8
Àsia i Oceania	193	8,0	238	10,9	396	12,3	453	12,6	57	14,4
Naixements	367		315		235		s.d		s.d	s.d
Defuncions	177		211		240		s.d		s.d	s.d
Creixement natural	190		104		-5		s.d		s.d	s.d
Immigració (municipis RMB)	1.139		1.148		1.315		s.d		s.d	s.d
Emigració (municipis RMB)	1.015		1.016		1.143		s.d		s.d	s.d
Saldo migratori (municipis RMB)	124		132		172		s.d		s.d	s.d

	2011	2016	2023	2024	Variació 2023-2024
Índex de masculinitat	96,5	95,4	93,9	93,5	-0,4
Taxa de joventut (%)	8,3	10,0	11,4	10,9	-0,5
Índex d'envelliment	79,7	94,6	128,4	135,4	7,0
Índex de sobreenvelliment	11,2	11,3	18,9	13,2	-5,7
Índex de dependència global	47,9	51,0	49,1	49,0	-0,1
Taxa de natalitat (‰)	11,2	9,4	6,8	s.d	s.d
Taxa de mortalitat (‰)	5,4	6,3	6,9	s.d	s.d
Índex sintètic de fecunditat	1,6	1,4	1,0	s.d	s.d



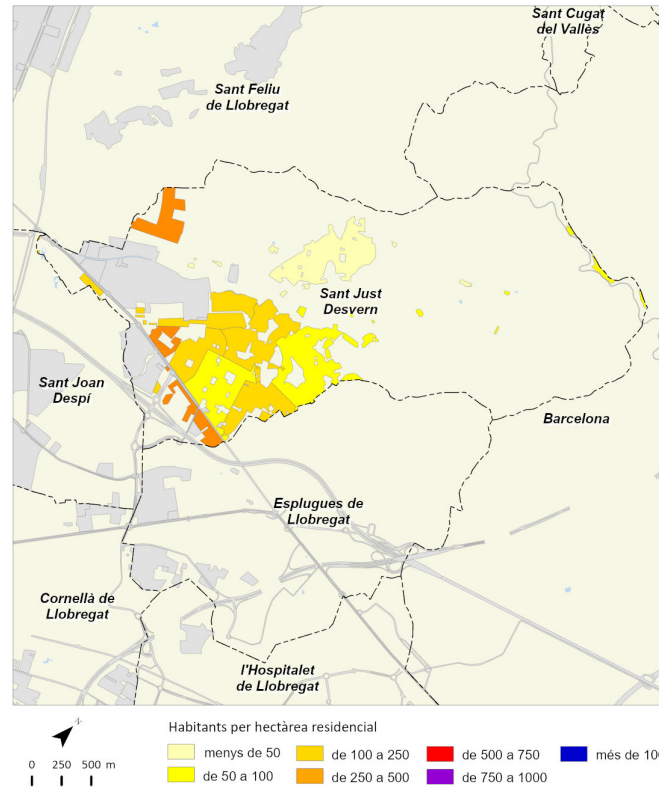
Sant Just Desvern



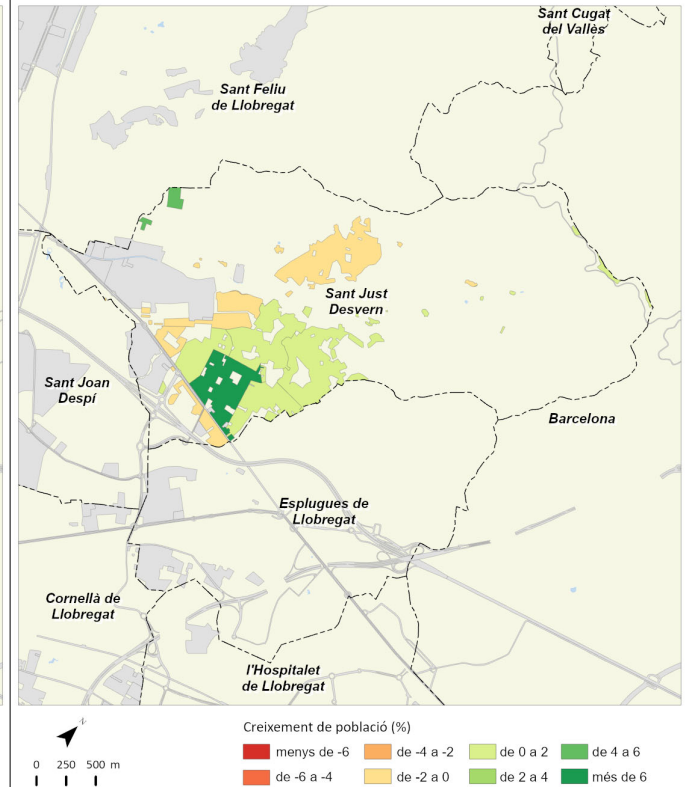
	2011		2016		2023		2024		Variació 2023-2024	
		%		%		%		%	Absoluta	%
Població total	15.572		16.927		20.478		20.815		337	1,6
Homes	7.316	47,0	8.123	48,0	9.866	48,2	10.020	48,1	154	1,6
Dones	8.256	53,0	8.804	52,0	10.612	51,8	10.795	51,9	183	1,7
Població 0-14 anys	2.532	16,3	2.855	16,9	3.755	18,3	3.781	18,2	26	0,7
Població 15-64 anys	10.362	66,5	10.887	64,3	13.094	63,9	13.336	64,1	242	1,8
Població 65 i més anys	2.678	17,2	3.185	18,8	3.629	17,7	3.698	17,8	69	1,9
Població espanyola	13.859	89,0	15.391	90,9	18.001	87,9	18.155	87,2	154	0,9
Població estrangera	1.713	11,0	1.536	9,1	2.477	12,1	2.660	12,8	183	7,4
Unió Europea	1.038	60,6	793	51,6	1.039	41,9	1.098	41,3	59	5,7
Resta d'Europa	75	4,4	126	8,2	342	13,8	368	13,8	26	7,6
Àfrica	76	4,4	66	4,3	87	3,5	87	3,3	0	0,0
Amèrica del Nord i Central	144	8,4	179	11,7	289	11,7	312	11,7	23	8,0
Amèrica del Sud	305	17,8	269	17,5	487	19,7	547	20,6	60	12,3
Àsia i Oceania	75	4,4	103	6,7	233	9,4	248	9,3	15	6,4
Naixements	133		183		176		s.d		s.d	s.d
Defuncions	112		148		162		s.d		s.d	s.d
Creixement natural	21		35		14		s.d		s.d	s.d
Immigració (municipis RMB)	367		675		884		s.d		s.d	s.d
Emigració (municipis RMB)	538		555		789		s.d		s.d	s.d
Saldo migratori (municipis RMB)	-171		120		95		s.d		s.d	s.d

	2011	2016	2023	2024	Variació 2023-2024
Índex de masculinitat	88,6	92,3	93,0	92,8	-0,2
Taxa de joventut (%)	9,4	9,9	10,3	9,5	-0,8
Índex d'envelliment	105,8	111,6	96,6	97,8	1,2
Índex de sobreenvelliment	15,0	17,8	23,1	15,8	-7,3
Índex de dependència global	50,3	55,5	56,4	56,1	-0,3
Taxa de natalitat (‰)	8,5	10,8	8,5	s.d	s.d
Taxa de mortalitat (‰)	7,2	8,7	7,8	s.d	s.d
Índex sintètic de fecunditat	1,2	1,6	1,3	s.d	s.d

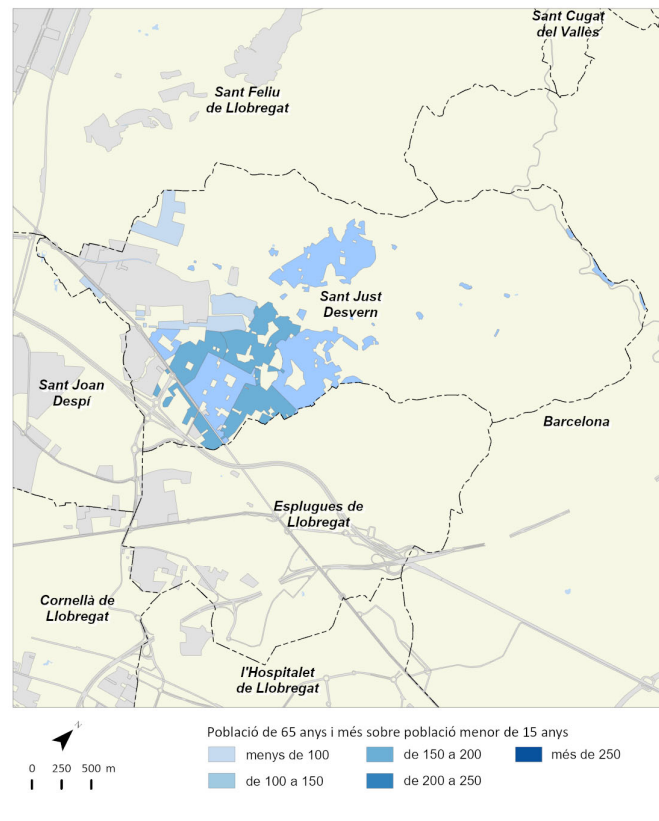
Densitat neta de població 2024



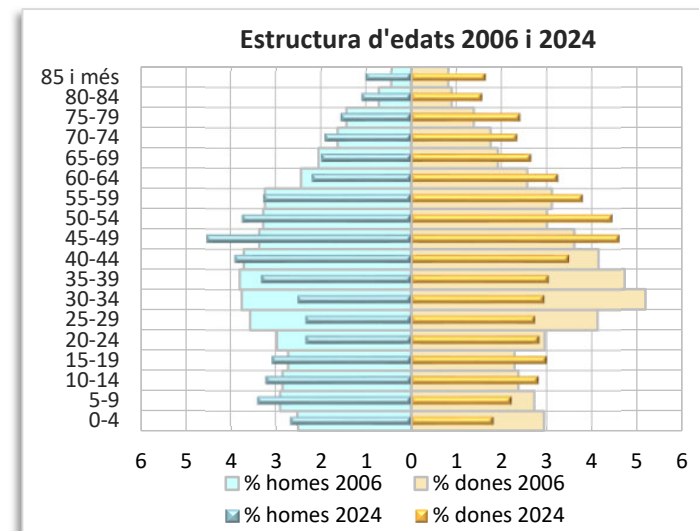
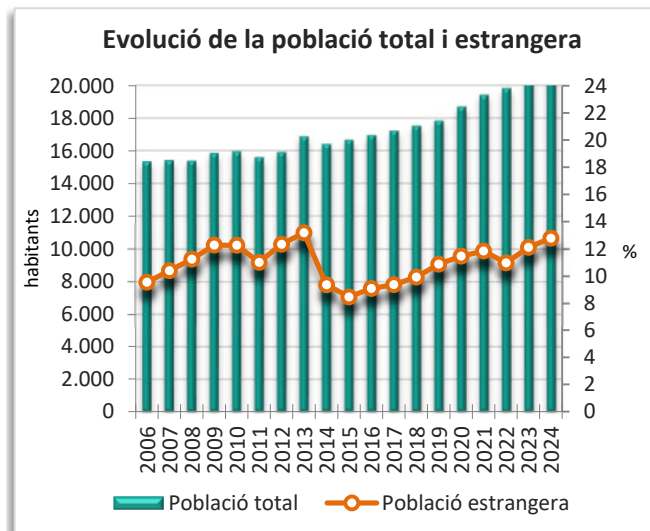
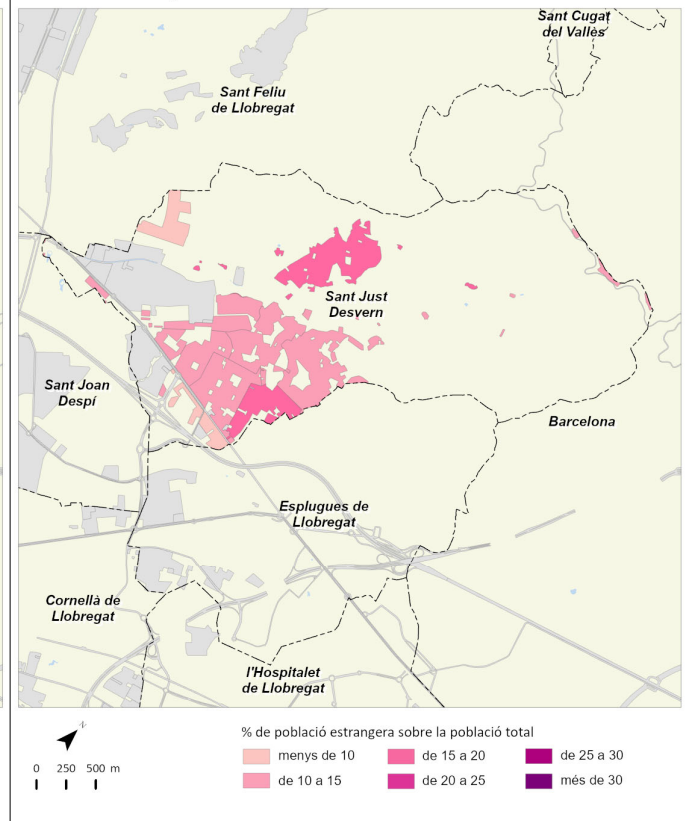
Creixement de la població 2023-2024



Índex d'envelliment 2024



Població estrangera 2024

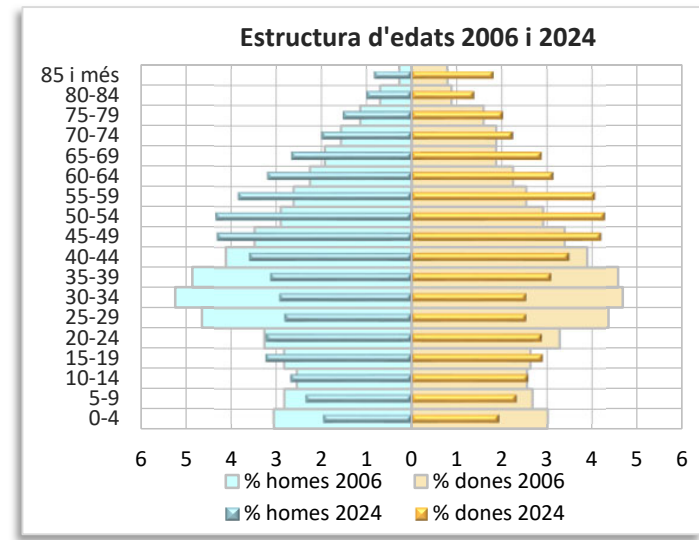
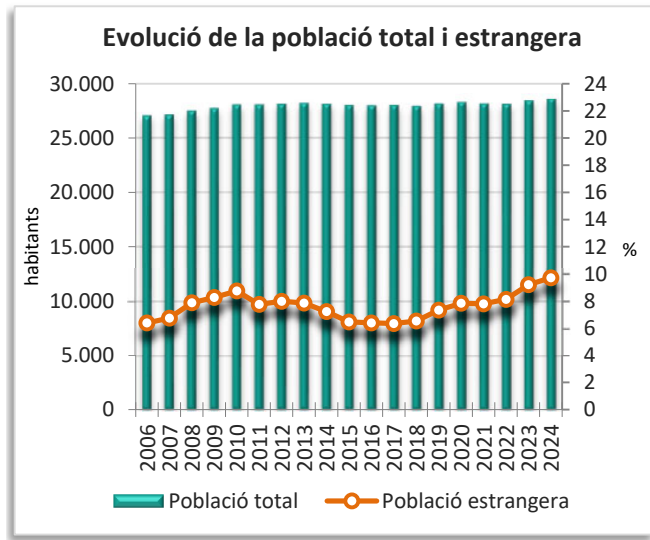
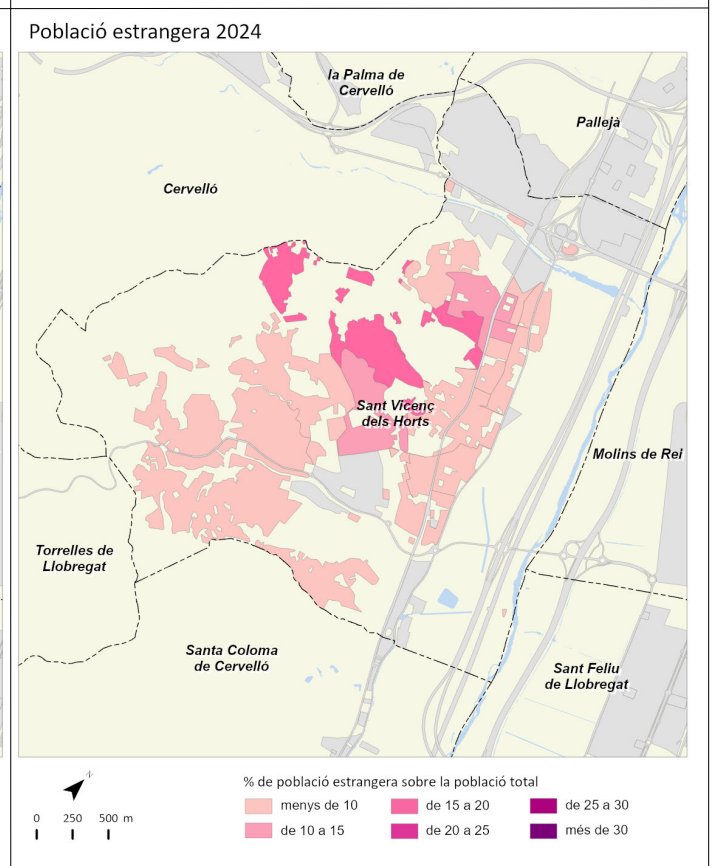
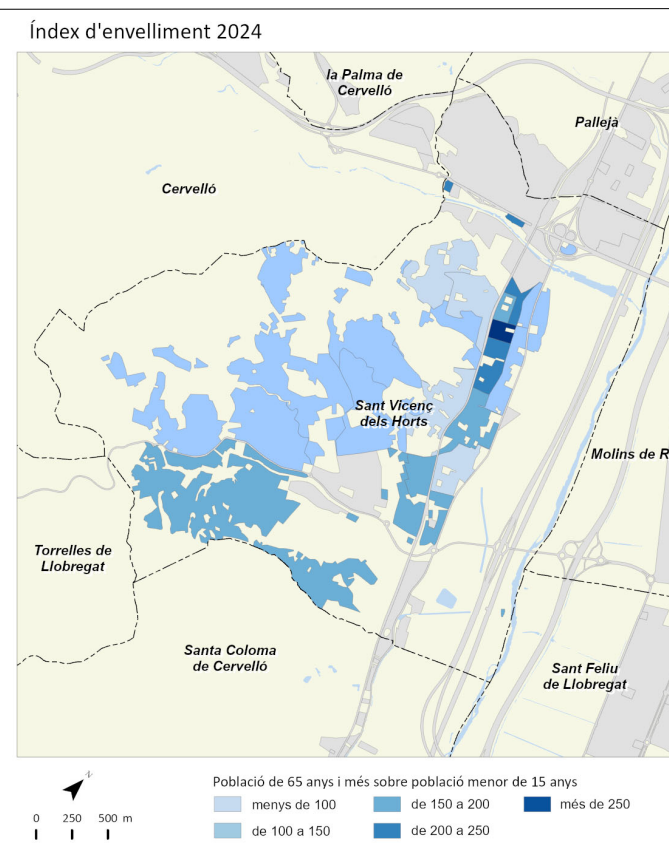
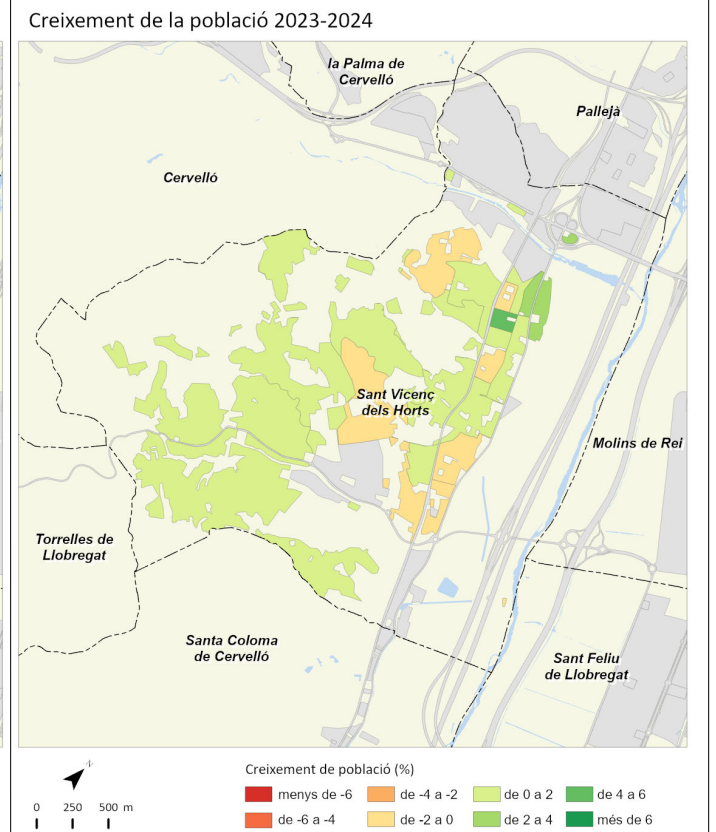
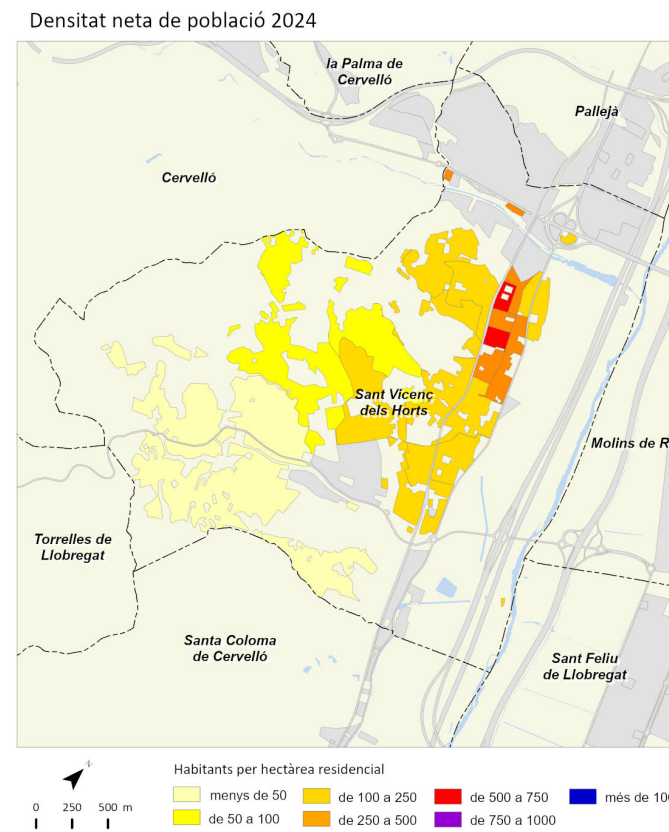


Sant Vicenç dels Horts



	2011		2016		2023		2024		Variació 2023-2024	
		%		%		%		%	Absoluta	%
Població total	28.025		27.961		28.422		28.595		173	0,6
Homes	14.027	50,1	13.936	49,8	14.111	49,6	14.220	49,7	109	0,8
Dones	13.998	49,9	14.025	50,2	14.311	50,4	14.375	50,3	64	0,4
Població 0-14 anys	4.917	17,5	4.690	16,8	4.039	14,2	3.955	13,8	-84	-2,1
Població 15-64 anys	19.117	68,2	18.941	67,7	19.283	67,8	19.386	67,8	103	0,5
Població 65 i més anys	3.990	14,2	4.330	15,5	5.100	17,9	5.254	18,4	154	3,0
Població espanyola	25.852	92,2	26.175	93,6	25.807	90,8	25.817	90,3	10	0,0
Població estrangera	2.173	7,8	1.786	6,4	2.615	9,2	2.778	9,7	163	6,2
Unió Europea	444	20,4	350	19,6	381	14,6	393	14,1	12	3,1
Resta d'Europa	58	2,7	61	3,4	131	5,0	135	4,9	4	3,1
Àfrica	1.024	47,1	866	48,5	1.024	39,2	1.057	38,0	33	3,2
Amèrica del Nord i Central	61	2,8	65	3,6	141	5,4	164	5,9	23	16,3
Amèrica del Sud	429	19,7	251	14,1	673	25,7	742	26,7	69	10,3
Àsia i Oceania	157	7,2	193	10,8	265	10,1	287	10,3	22	8,3
Naixements	281		263		206		s.d		s.d	s.d
Defuncions	166		186		243		s.d		s.d	s.d
Creixement natural	115		77		-37		s.d		s.d	s.d
Immigració (municipis RMB)	746		688		885		s.d		s.d	s.d
Emigració (municipis RMB)	754		736		781		s.d		s.d	s.d
Saldo migratori (municipis RMB)	-8		-48		104		s.d		s.d	s.d

	2011	2016	2023	2024	Variació 2023-2024
Índex de masculinitat	100,2	99,4	98,6	98,9	0,3
Taxa de joventut (%)	9,5	10,4	11,6	11,0	-0,6
Índex d'envelliment	81,1	92,3	126,3	132,8	6,5
Índex de sobreenvelliment	11,7	12,7	19,6	14,4	-5,2
Índex de dependència global	46,6	47,6	47,4	47,5	0,1
Taxa de natalitat (‰)	10,0	9,4	7,2	s.d	s.d
Taxa de mortalitat (‰)	5,9	6,7	8,5	s.d	s.d
Índex sintètic de fecunditat	1,4	1,4	1,2	s.d	s.d

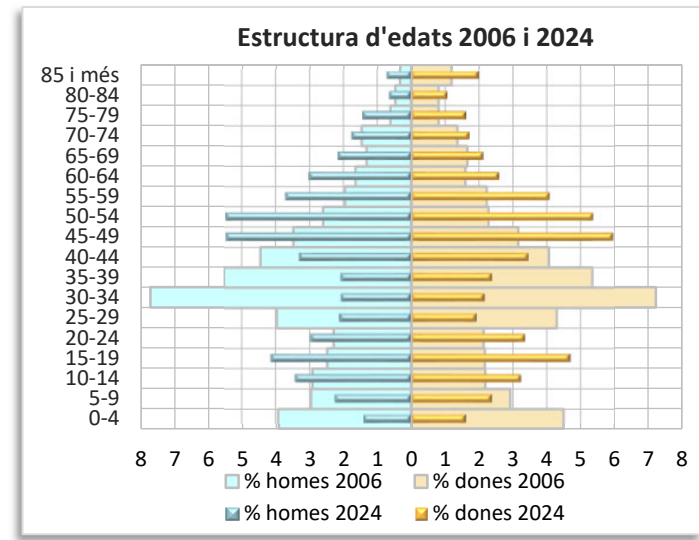
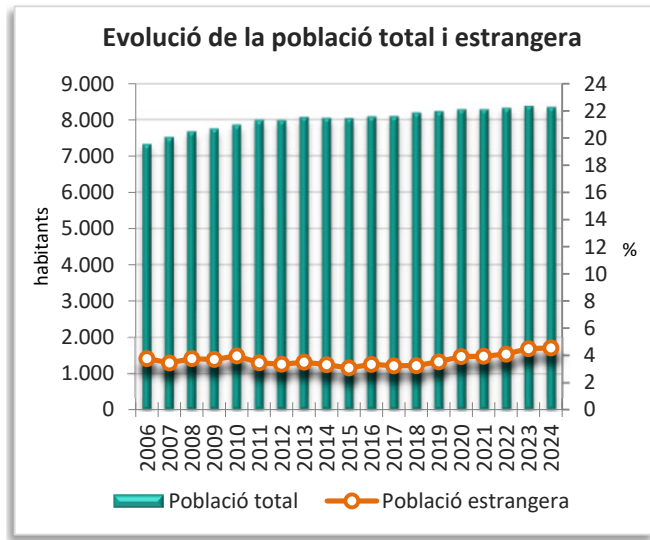
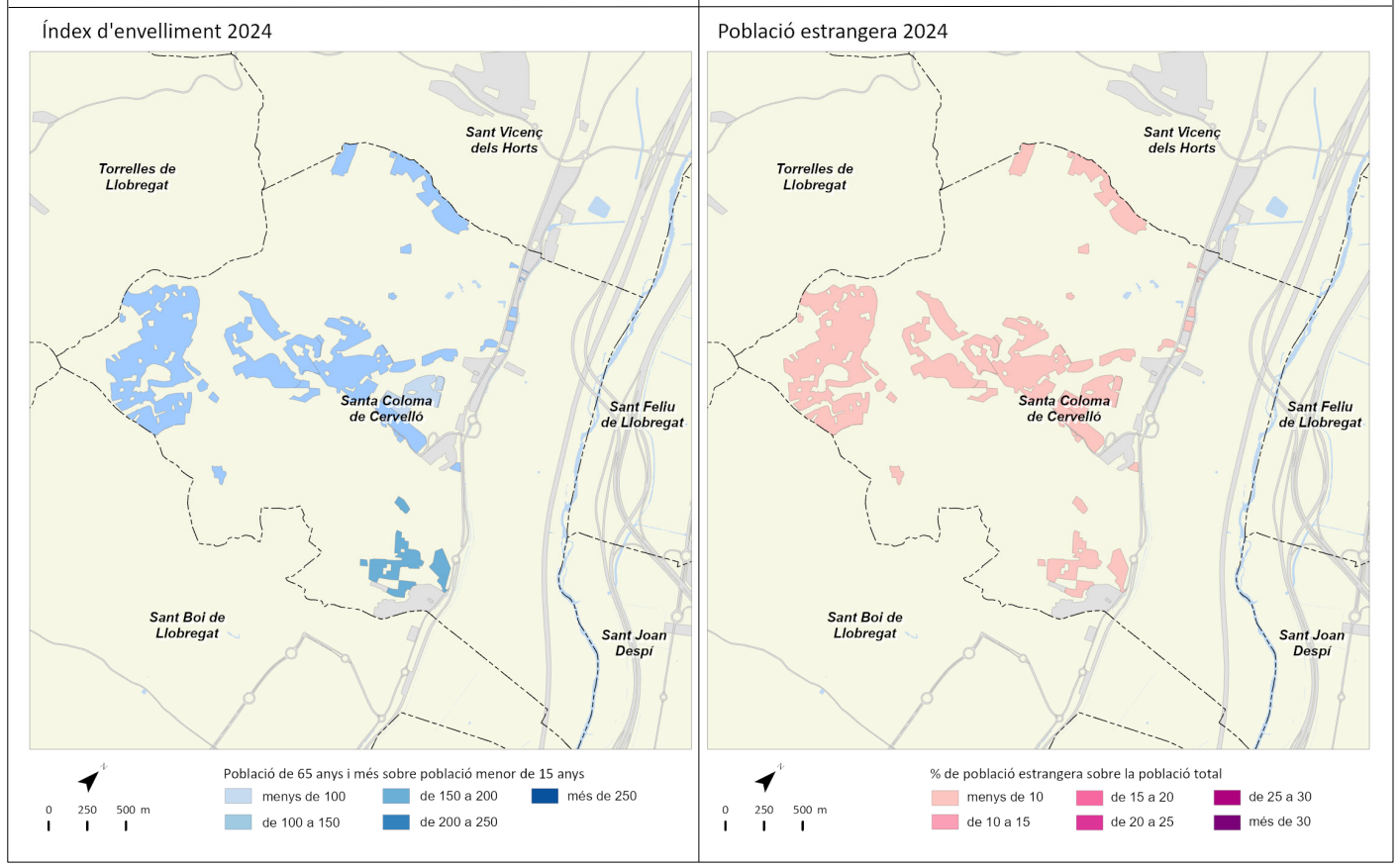
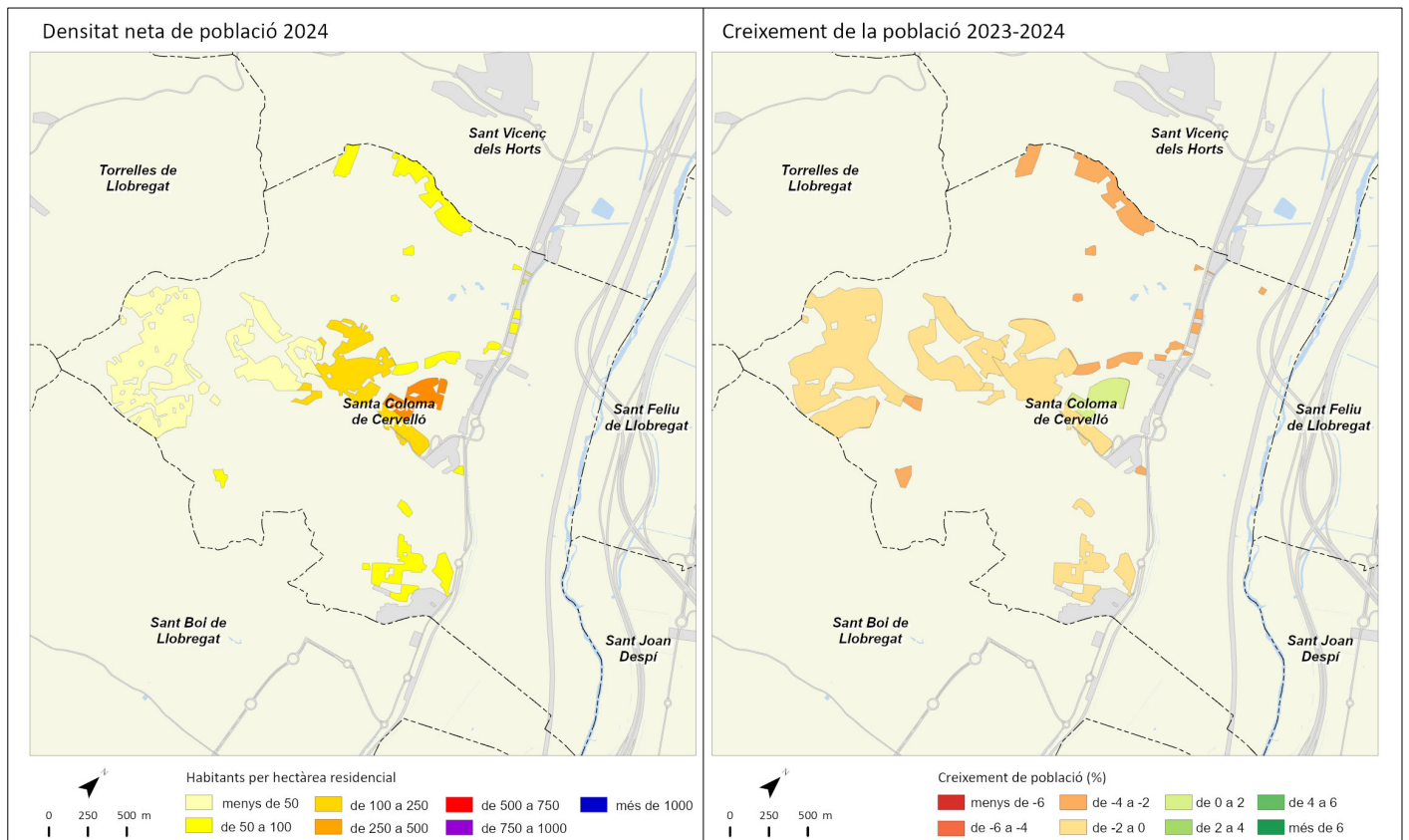


Santa Coloma de Cervelló



	2011		2016		2023		2024		Variació 2023-2024	
		%		%		%		%	Absoluta	%
Població total	7.978		8.073		8.373		8.334		-39	-0,5
Homes	3.912	49,0	3.960	49,1	4.071	48,6	4.026	48,3	-45	-1,1
Dones	4.066	51,0	4.113	50,9	4.302	51,4	4.308	51,7	6	0,1
Població 0-14 anys	1.793	22,5	1.740	21,6	1.284	15,3	1.194	14,3	-90	-7,0
Població 15-64 anys	5.302	66,5	5.361	66,4	5.840	69,7	5.866	70,4	26	0,4
Població 65 i més anys	882	11,1	972	12,0	1.249	14,9	1.274	15,3	25	2,0
Població espanyola	7.703	96,6	7.804	96,7	7.997	95,5	7.956	95,5	-41	-0,5
Població estrangera	275	3,4	269	3,3	376	4,5	378	4,5	2	0,5
Unió Europea	94	34,2	108	40,1	98	26,1	105	27,8	7	7,1
Resta d'Europa	43	15,6	49	18,2	29	7,7	29	7,7	0	0,0
Àfrica	11	4,0	21	7,8	28	7,4	24	6,3	-4	-14,3
Amèrica del Nord i Central	21	7,6	23	8,6	34	9,0	31	8,2	-3	-8,8
Amèrica del Sud	73	26,5	47	17,5	156	41,5	157	41,5	1	0,6
Àsia i Oceania	33	12,0	21	7,8	31	8,2	32	8,5	1	3,2
Naixements	95		57		46		s.d		s.d	s.d
Defuncions	45		46		84		s.d		s.d	s.d
Creixement natural	50		11		-38		s.d		s.d	s.d
Immigració (municipis RMB)	256		243		273		s.d		s.d	s.d
Emigració (municipis RMB)	251		233		281		s.d		s.d	s.d
Saldo migratori (municipis RMB)	5		10		-8		s.d		s.d	s.d

	2011	2016	2023	2024	Variació 2023-2024
Índex de masculinitat	96,2	96,3	94,6	93,5	-1,1
Taxa de joventut (%)	7,6	9,8	12,9	13,3	0,4
Índex d'envelliment	49,2	55,9	97,3	106,7	9,4
Índex de sobreenvelliment	14,1	13,2	24,7	17,8	-6,9
Índex de dependència global	50,5	50,6	43,4	42,1	-1,3
Taxa de natalitat (‰)	11,9	7,1	5,5	s.d	s.d
Taxa de mortalitat (‰)	5,6	5,7	10,1	s.d	s.d
Índex sintètic de fecunditat	1,6	1,0	0,8	s.d	s.d

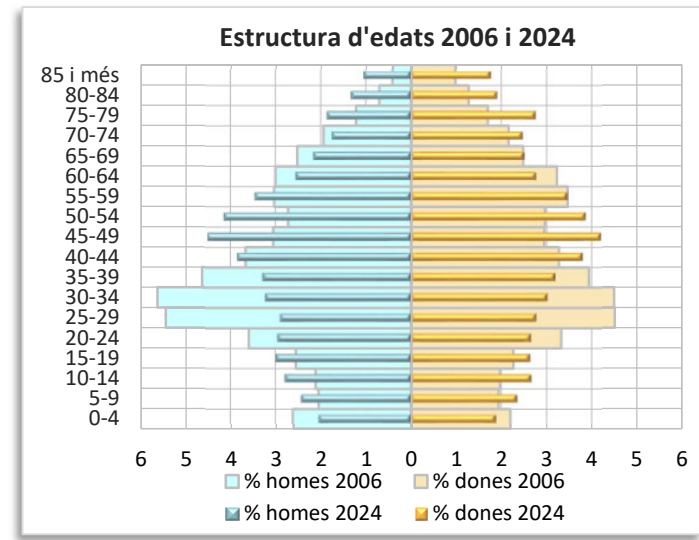
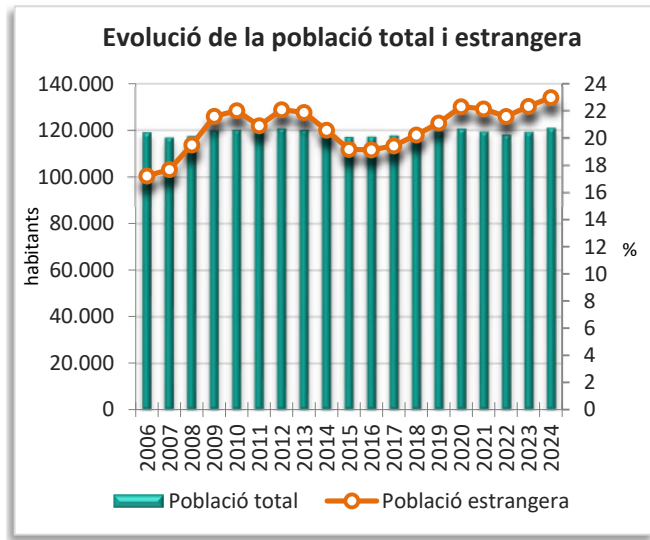
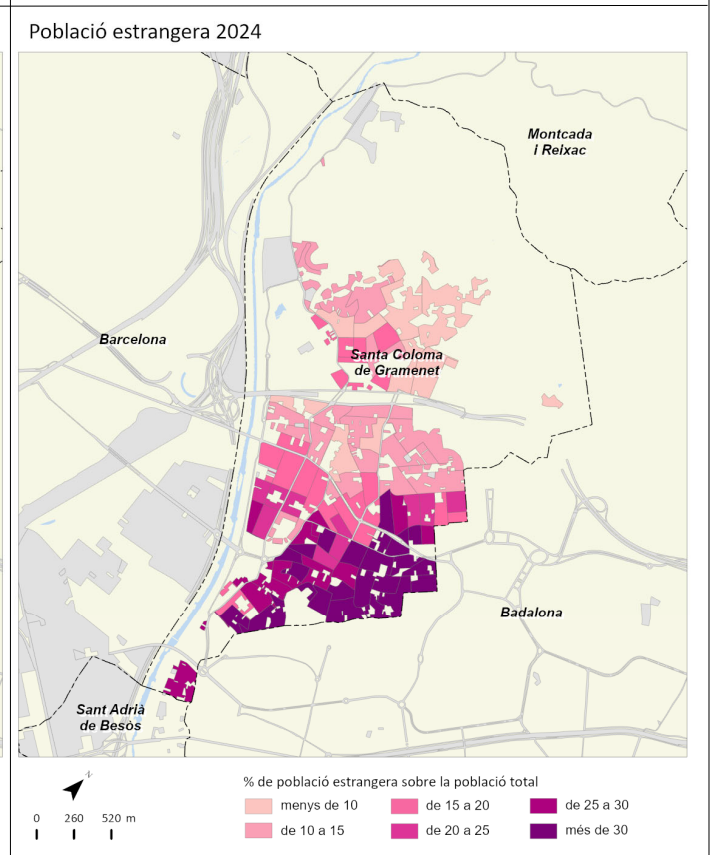
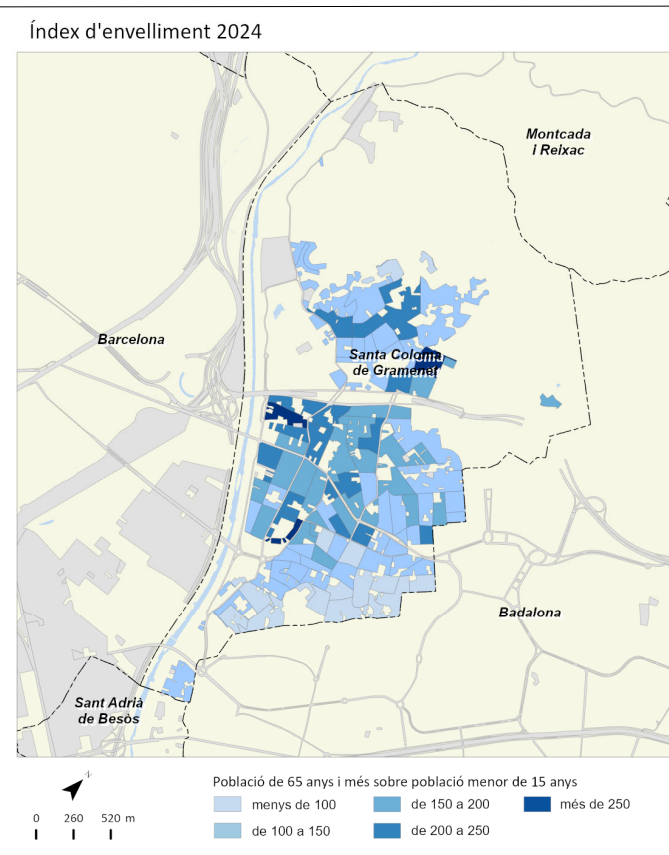
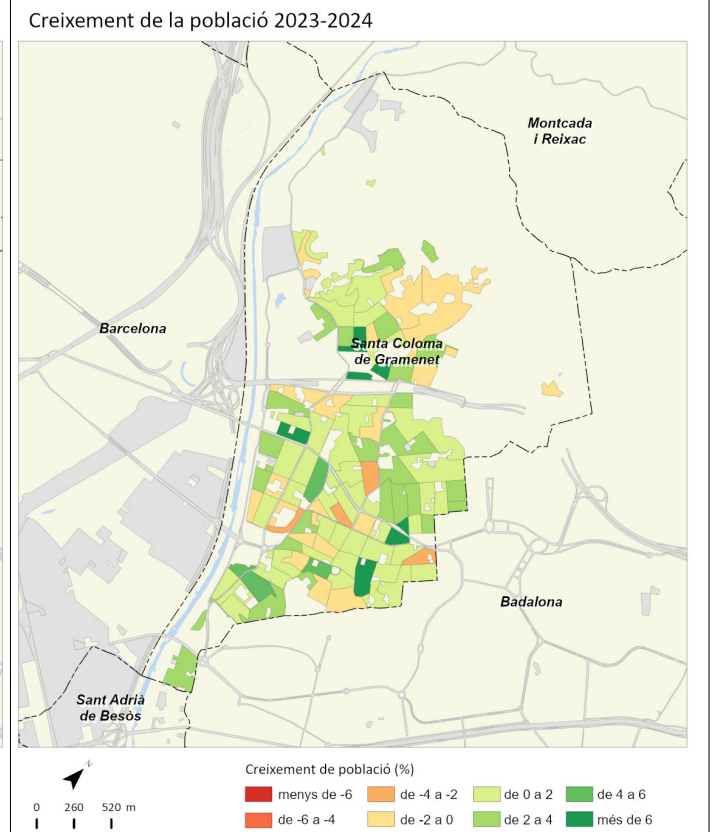
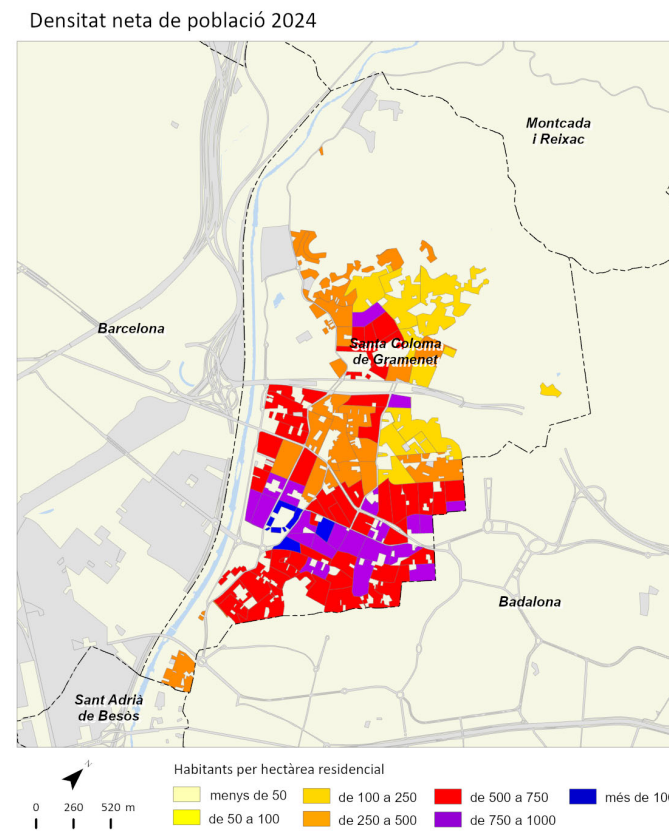


Santa Coloma de Gramenet



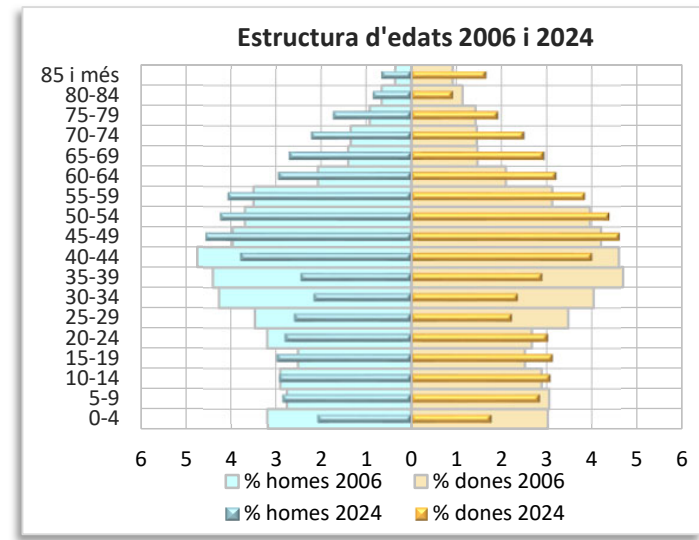
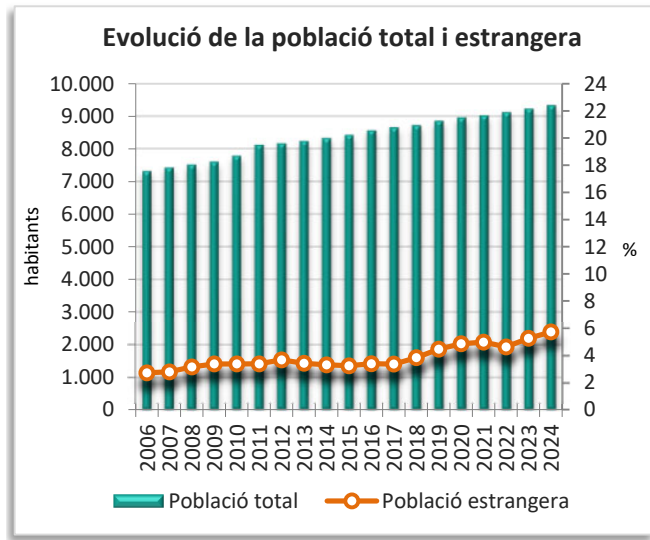
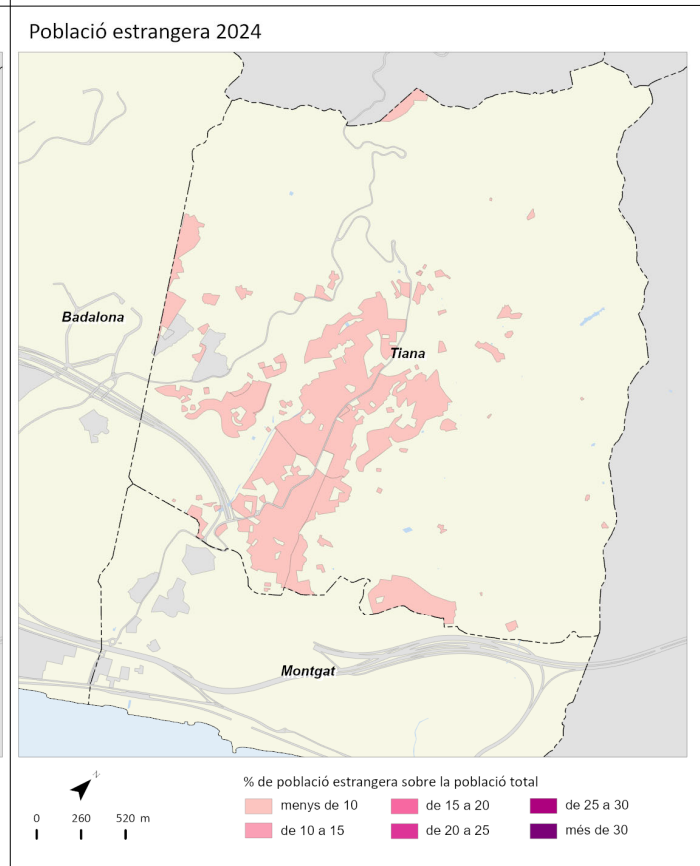
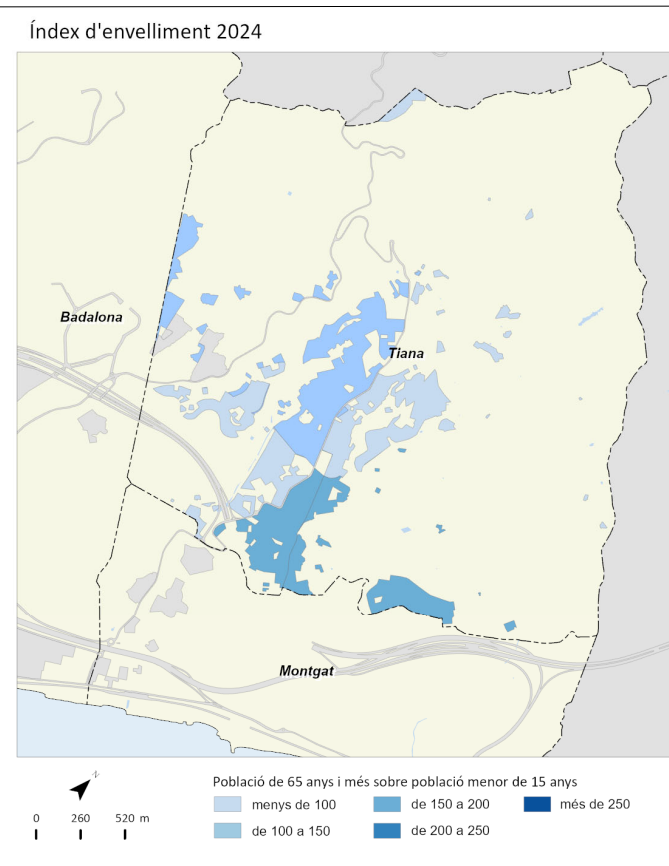
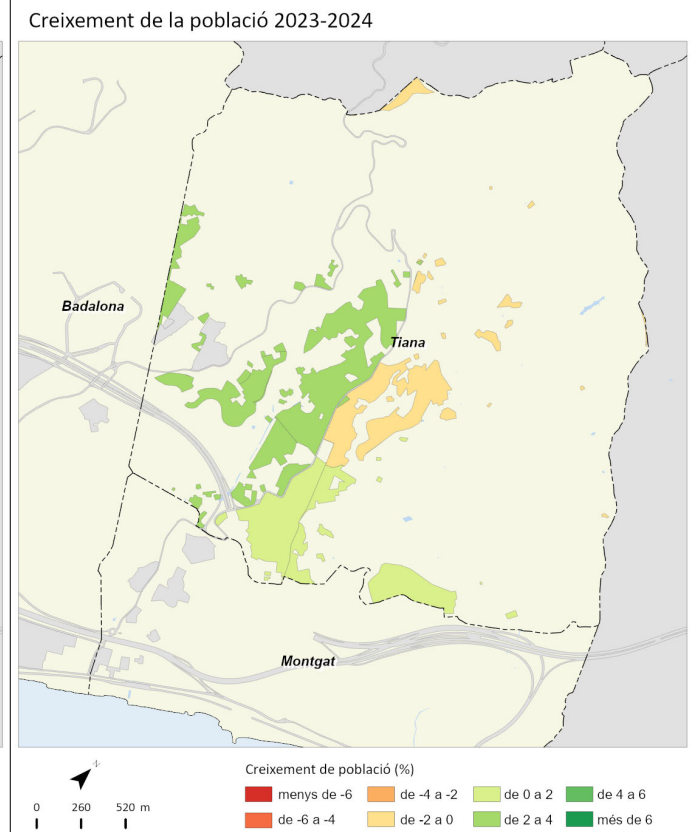
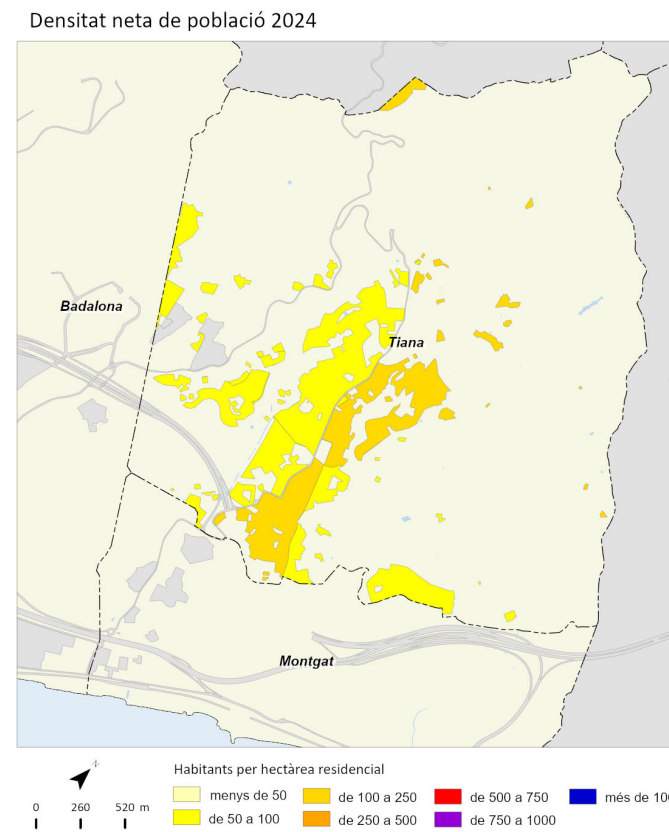
	2011		2016		2023		2024		Variació 2023-2024	
		%		%		%		%	Absoluta	%
Població total	119.391		117.153		119.195		120.903		1.708	1,4
Homes	60.352	50,5	58.288	49,8	58.879	49,4	59.746	49,4	867	1,5
Dones	59.039	49,5	58.865	50,2	60.316	50,6	61.157	50,6	841	1,4
Població 0-14 anys	18.532	15,5	18.084	15,4	17.338	14,5	17.117	14,2	-221	-1,3
Població 15-64 anys	79.836	66,9	76.190	65,0	78.486	65,8	80.130	66,3	1.644	2,1
Població 65 i més anys	21.023	17,6	22.879	19,5	23.371	19,6	23.656	19,6	285	1,2
Població espanyola	94.430	79,1	94.746	80,9	92.566	77,7	93.104	77,0	538	0,6
Població estrangera	24.962	20,9	22.407	19,1	26.629	22,3	27.799	23,0	1.170	4,4
Unió Europea	1.722	6,9	1.264	5,6	1.229	4,6	1.275	4,6	46	3,7
Resta d'Europa	997	4,0	1.239	5,5	1.740	6,5	1.840	6,6	100	5,7
Àfrica	5.452	21,8	5.047	22,5	4.703	17,7	4.677	16,8	-26	-0,6
Amèrica del Nord i Central	1.395	5,6	1.781	7,9	3.136	11,8	3.432	12,3	296	9,4
Amèrica del Sud	5.750	23,0	3.634	16,2	5.029	18,9	5.809	20,9	780	15,5
Àsia i Oceania	9.646	38,6	9.442	42,1	10.792	40,5	10.766	38,7	-26	-0,2
Naixements	1.379		1.172		870		s.d		s.d	s.d
Defuncions	826		941		975		s.d		s.d	s.d
Creixement natural	553		231		-105		s.d		s.d	s.d
Immigració (municipis RMB)	4.871		3.613		4.148		s.d		s.d	s.d
Emigració (municipis RMB)	5.376		4.009		4.587		s.d		s.d	s.d
Saldo migratori (municipis RMB)	-505		-396		-439		s.d		s.d	s.d

					Variació 2023-2024
Índex de masculinitat	102,2	99,0	97,6	97,7	0,1
Taxa de joventut (%)	8,8	9,4	10,5	10,1	-0,4
Índex d'envelliment	113,4	126,5	134,8	138,2	3,4
Índex de sobreenvelliment	10,2	11,2	19,6	14,4	-5,2
Índex de dependència global	49,5	53,8	51,9	50,9	-1,0
Taxa de natalitat (‰)	11,6	10,0	7,2	s.d	s.d
Taxa de mortalitat (‰)	6,9	8,0	8,1	s.d	s.d
Índex sintètic de fecunditat	1,7	1,5	1,1	s.d	s.d



	2011		2016		2023		2024		Variació 2023-2024	
		%		%		%		%	Absoluta	%
Població total	8.108		8.553		9.220		9.323		103	1,1
Homes	3.902	48,1	4.082	47,7	4.458	48,4	4.537	48,7	79	1,8
Dones	4.205	51,9	4.471	52,3	4.762	51,6	4.786	51,3	24	0,5
Població 0-14 anys	1.467	18,1	1.495	17,5	1.468	15,9	1.450	15,6	-18	-1,2
Població 15-64 anys	5.583	68,9	5.740	67,1	6.120	66,4	6.182	66,3	62	1,0
Població 65 i més anys	1.058	13,0	1.318	15,4	1.632	17,7	1.691	18,1	59	3,6
Població espanyola	7.835	96,6	8.264	96,6	8.736	94,8	8.790	94,3	54	0,6
Població estrangera	273	3,4	289	3,4	484	5,2	533	5,7	49	10,1
Unió Europea	110	40,3	108	37,4	163	33,7	194	36,4	31	19,0
Resta d'Europa	26	9,5	41	14,2	89	18,4	82	15,4	-7	-7,9
Àfrica	22	8,1	23	8,0	33	6,8	33	6,2	0	0,0
Amèrica del Nord i Central	23	8,4	43	14,9	40	8,3	43	8,1	3	7,5
Amèrica del Sud	82	30,0	53	18,3	85	17,6	107	20,1	22	25,9
Àsia i Oceania	10	3,7	21	7,3	74	15,3	74	13,9	0	0,0
Naixements	79		92		64		s.d		s.d	s.d
Defuncions	60		54		55		s.d		s.d	s.d
Creixement natural	19		38		9		s.d		s.d	s.d
Immigració (municipis RMB)	368		336		368		s.d		s.d	s.d
Emigració (municipis RMB)	223		275		285		s.d		s.d	s.d
Saldo migratori (municipis RMB)	145		61		83		s.d		s.d	s.d

	2011	2016	2023	2024	Variació 2023-2024
Índex de masculinitat	92,8	91,3	93,6	94,8	1,2
Taxa de joventut (%)	9,2	10,5	11,3	10,8	-0,5
Índex d'envelliment	72,1	88,2	111,2	116,6	5,4
Índex de sobreenvelliment	16,4	16,5	19,4	12,8	-6,6
Índex de dependència global	45,2	49,0	50,7	50,8	0,1
Taxa de natalitat (‰)	9,7	10,8	6,9	s.d	s.d
Taxa de mortalitat (‰)	7,4	6,3	5,9	s.d	s.d
Índex sintètic de fecunditat	1,4	1,6	1,1	s.d	s.d

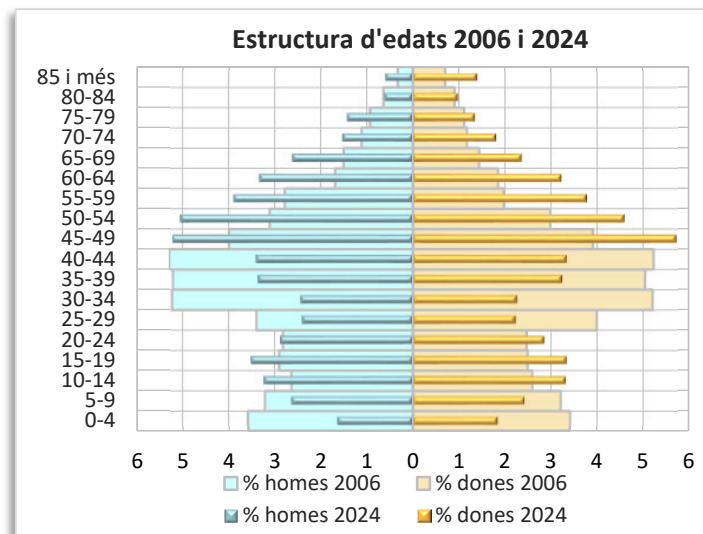
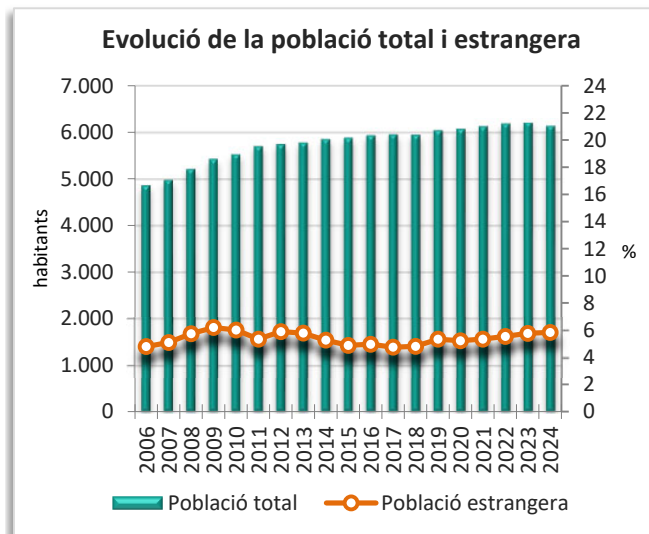
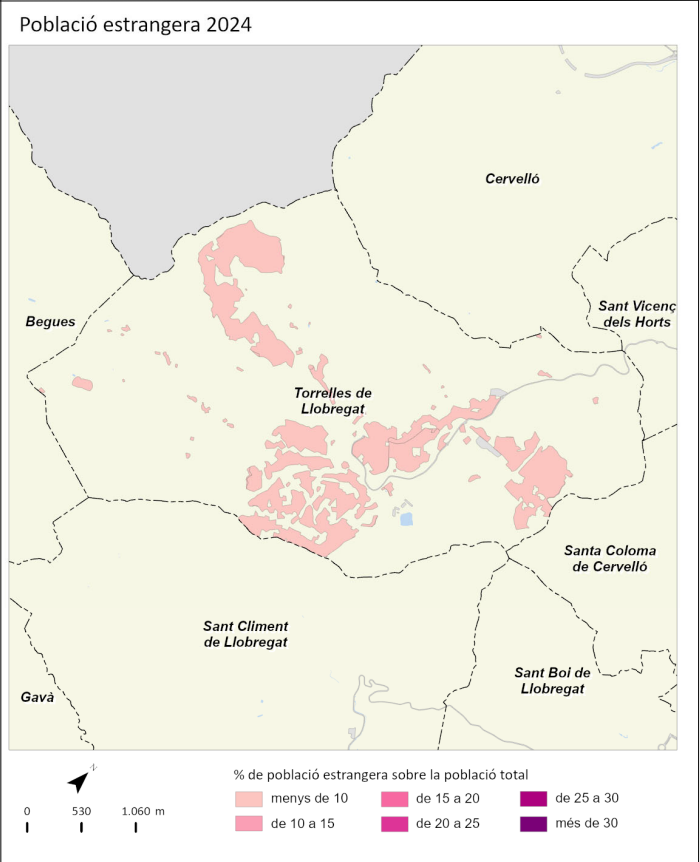
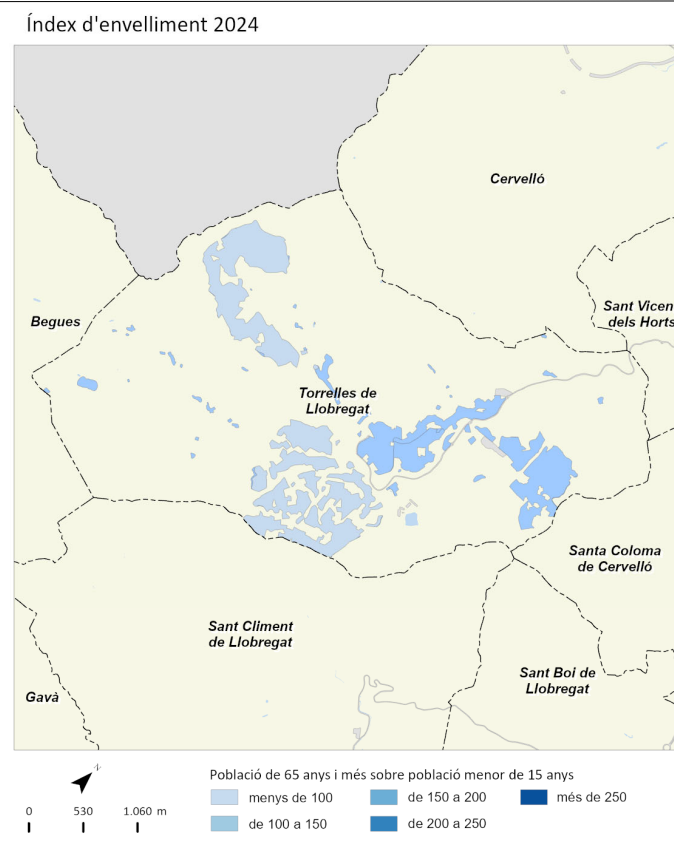
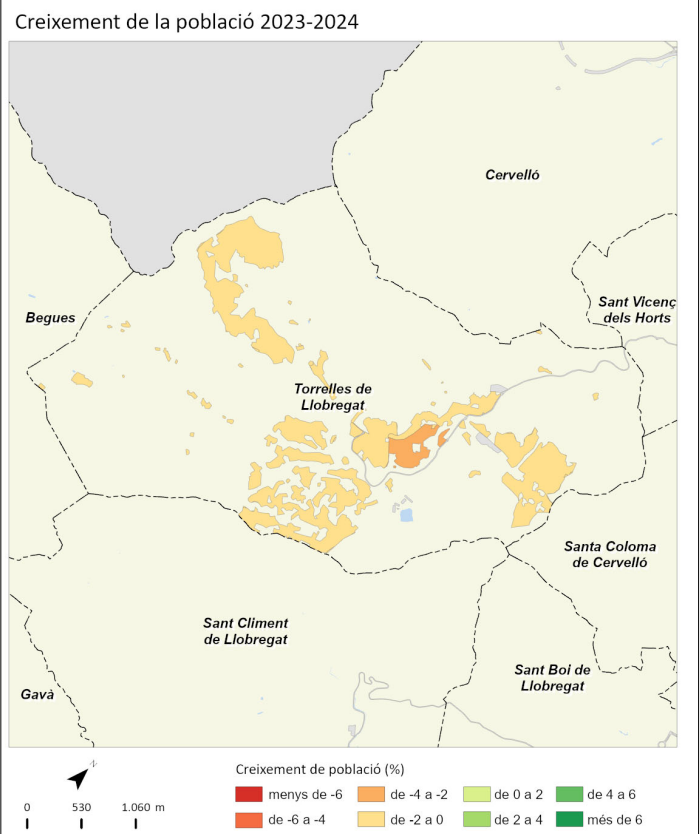
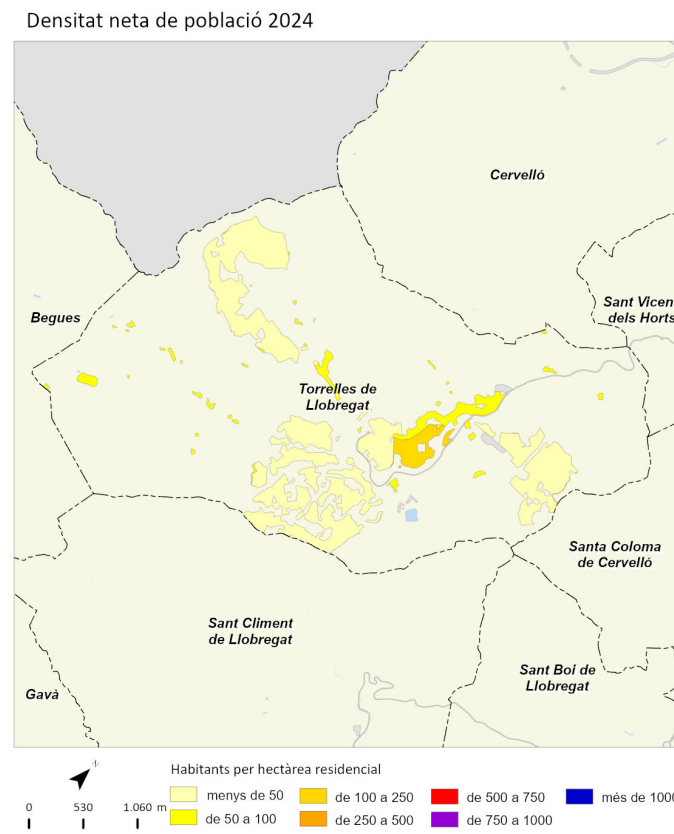


Torrelles de Llobregat



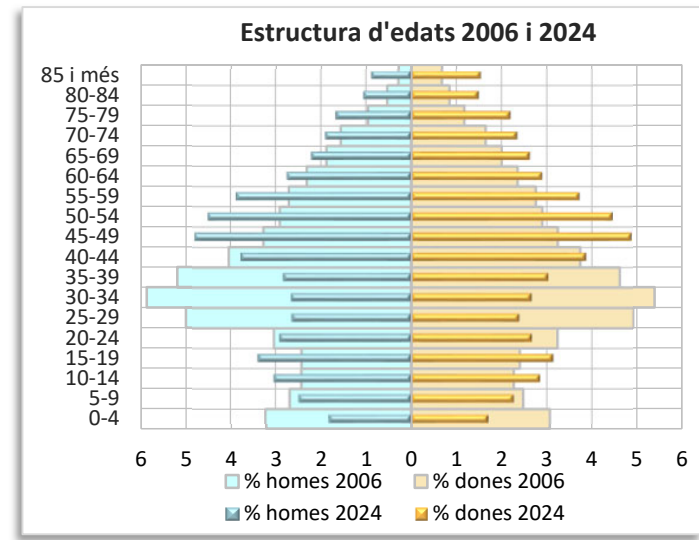
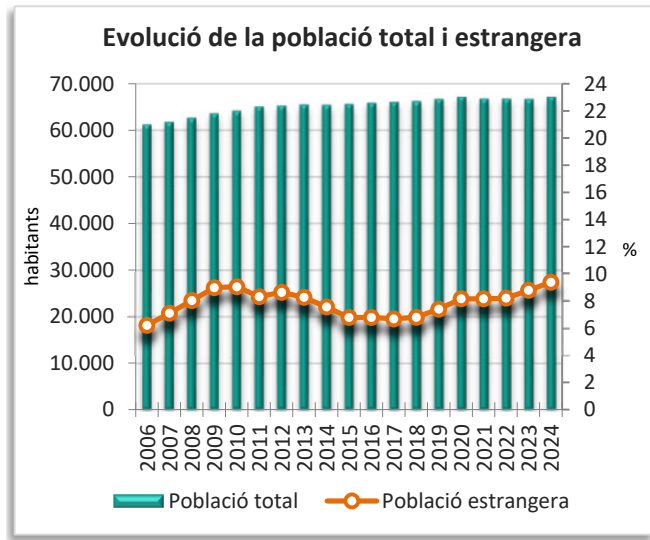
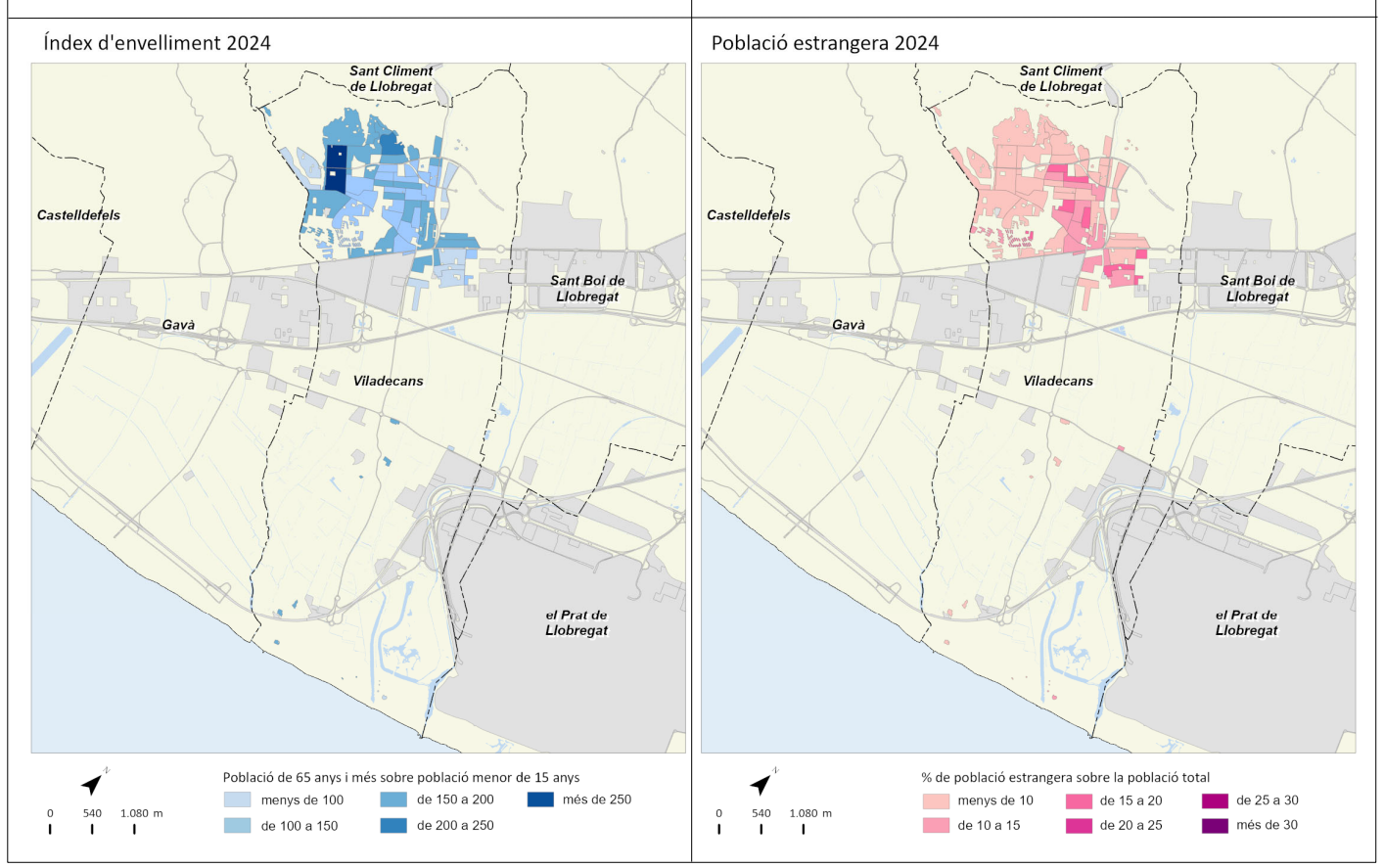
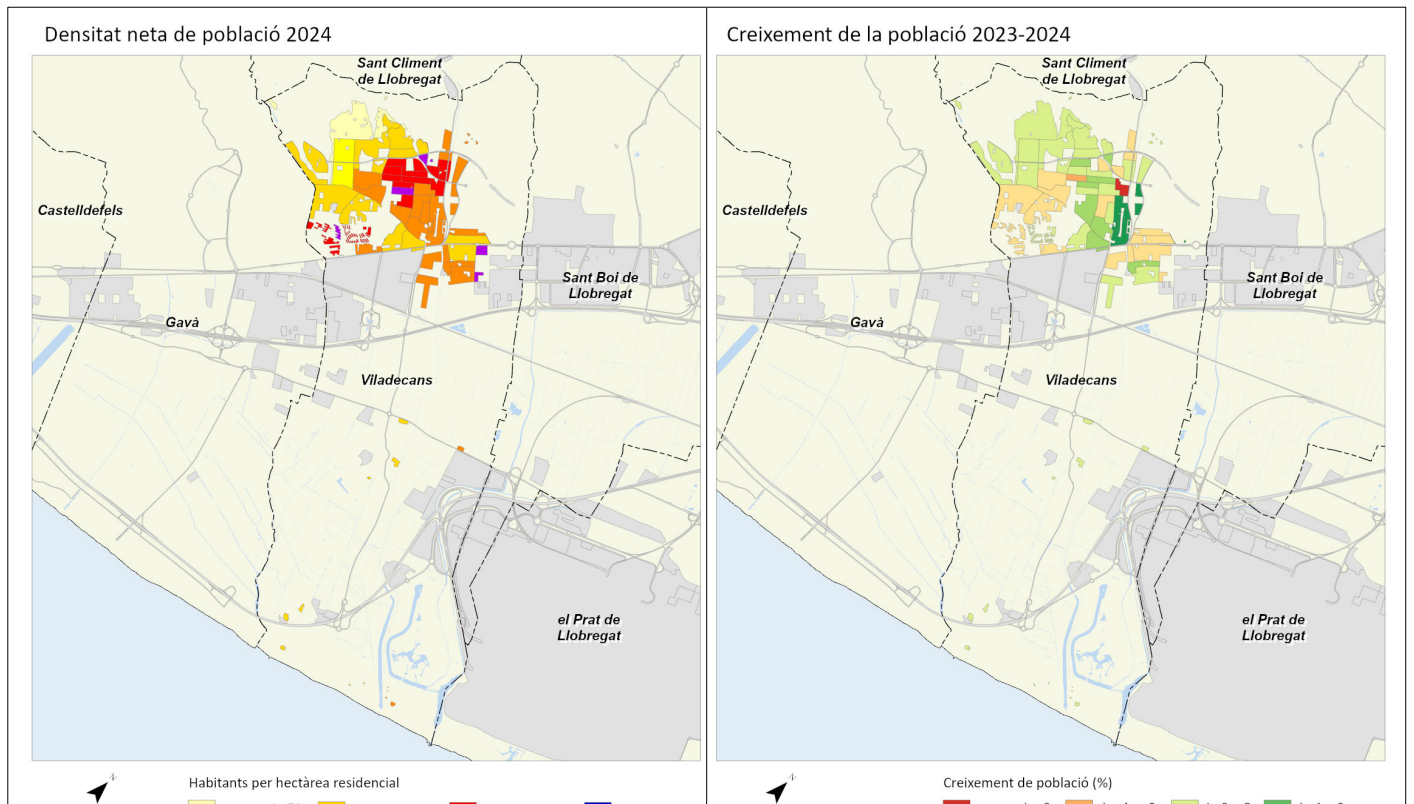
	2011		2016		2023		2024		Variació 2023-2024	
		%		%		%		%	Absoluta	%
Població total	5.696		5.933		6.217		6.136		-81	-1,3
Homes	2.831	49,7	2.934	49,5	3.076	49,5	3.062	49,9	-14	-0,5
Dones	2.864	50,3	2.999	50,5	3.141	50,5	3.074	50,1	-67	-2,1
Població 0-14 anys	1.197	21,0	1.181	19,9	994	16,0	928	15,1	-66	-6,6
Població 15-64 anys	3.920	68,8	4.041	68,1	4.345	69,9	4.305	70,2	-40	-0,9
Població 65 i més anys	578	10,1	711	12,0	878	14,1	903	14,7	25	2,8
Població espanyola	5.392	94,7	5.639	95,0	5.859	94,2	5.778	94,2	-81	-1,4
Població estrangera	304	5,3	294	5,0	358	5,8	358	5,8	0	0,0
Unió Europea	142	46,7	146	49,7	128	35,8	119	33,2	-9	-7,0
Resta d'Europa	10	3,3	18	6,1	55	15,4	52	14,5	-3	-5,5
Àfrica	51	16,8	36	12,2	21	5,9	25	7,0	4	19,0
Amèrica del Nord i Central	15	4,9	15	5,1	27	7,5	29	8,1	2	7,4
Amèrica del Sud	75	24,7	61	20,7	107	29,9	109	30,4	2	1,9
Àsia i Oceania	11	3,6	18	6,1	20	5,6	24	6,7	4	20,0
Naixements	87		58		40		s.d.		s.d.	s.d.
Defuncions	24		34		53		s.d.		s.d.	s.d.
Creixement natural	63		24		-13		s.d.		s.d.	s.d.
Immigració (municipis RMB)	230		226		181		s.d.		s.d.	s.d.
Emigració (municipis RMB)	188		226		238		s.d.		s.d.	s.d.
Saldo migratori (municipis RMB)	42		0		-57		s.d.		s.d.	s.d.

					Variació 2023-2024
Índex de masculinitat	98,8	97,8	97,9	99,6	1,7
Taxa de joventut (%)	8,2	9,6	11,4	11,1	-0,3
Índex d'envelliment	48,3	60,2	88,3	97,3	9,0
Índex de sobreenvelliment	13,5	16,6	23,1	13,6	-9,5
Índex de dependència global	45,3	46,8	43,1	42,5	-0,6
Taxa de natalitat (‰)	15,3	9,8	6,5	s.d.	s.d.
Taxa de mortalitat (‰)	4,2	5,7	8,6	s.d.	s.d.
Índex sintètic de fecunditat	2,0	1,4	1,0	s.d.	s.d.



	2011		2016		2023		2024		Variació 2023-2024	
		%		%		%		%	Absoluta	%
Població total	64.999		65.779		66.615		67.179		564	0,8
Homes	32.337	49,7	32.673	49,7	32.859	49,3	33.116	49,3	257	0,8
Dones	32.662	50,3	33.106	50,3	33.756	50,7	34.063	50,7	307	0,9
Població 0-14 anys	11.814	18,2	11.854	18,0	9.878	14,8	9.529	14,2	-349	-3,5
Població 15-64 anys	44.459	68,4	43.850	66,7	45.025	67,6	45.599	67,9	574	1,3
Població 65 i més anys	8.726	13,4	10.075	15,3	11.712	17,6	12.051	17,9	339	2,9
Població espanyola	59.593	91,7	61.315	93,2	60.757	91,2	60.877	90,6	120	0,2
Població estrangera	5.407	8,3	4.464	6,8	5.858	8,8	6.302	9,4	444	7,6
Unió Europea	1.135	21,0	936	21,0	1.011	17,3	1.078	17,1	67	6,6
Resta d'Europa	123	2,3	156	3,5	291	5,0	311	4,9	20	6,9
Àfrica	2.102	38,9	1.701	38,1	1.562	26,7	1.615	25,6	53	3,4
Amèrica del Nord i Central	220	4,1	217	4,9	491	8,4	501	7,9	10	2,0
Amèrica del Sud	1.393	25,8	759	17,0	1.480	25,3	1.712	27,2	232	15,7
Àsia i Oceania	434	8,0	695	15,6	1.023	17,5	1.085	17,2	62	6,1
Naixements	866		629		447		s.d		s.d	s.d
Defuncions	365		421		467		s.d		s.d	s.d
Creixement natural	501		208		-20		s.d		s.d	s.d
Immigració (municipis RMB)	1.746		1.652		1.896		s.d		s.d	s.d
Emigració (municipis RMB)	1.583		1.639		1.586		s.d		s.d	s.d
Saldo migratori (municipis RMB)	163		13		310		s.d		s.d	s.d

	2011	2016	2023	2024	Variació 2023-2024
Índex de masculinitat	99,0	98,7	97,3	97,2	-0,1
Taxa de joventut (%)	8,4	9,3	11,0	10,8	-0,2
Índex d'envelliment	73,9	85,0	118,6	126,5	7,9
Índex de sobreenvelliment	9,9	10,9	19,8	13,5	-6,3
Índex de dependència global	46,2	50,0	48,0	47,3	-0,7
Taxa de natalitat (‰)	13,3	9,6	6,7	s.d	#VALOR!
Taxa de mortalitat (‰)	5,6	6,4	7,0	s.d	#VALOR!
Índex sintètic de fecunditat	1,8	1,4	1,0	s.d	#VALOR!

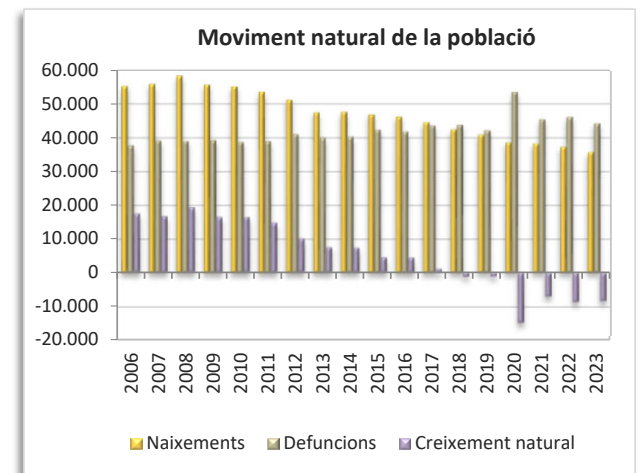
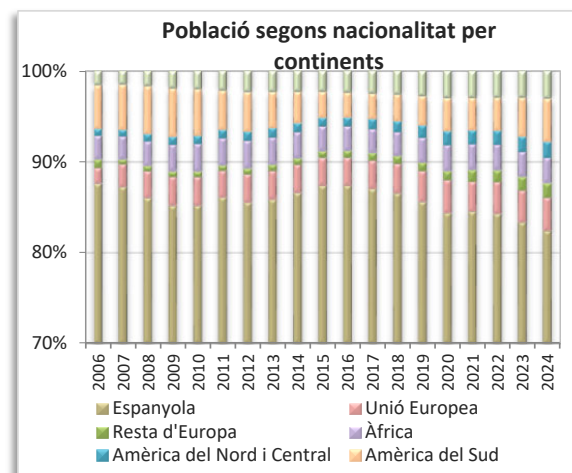
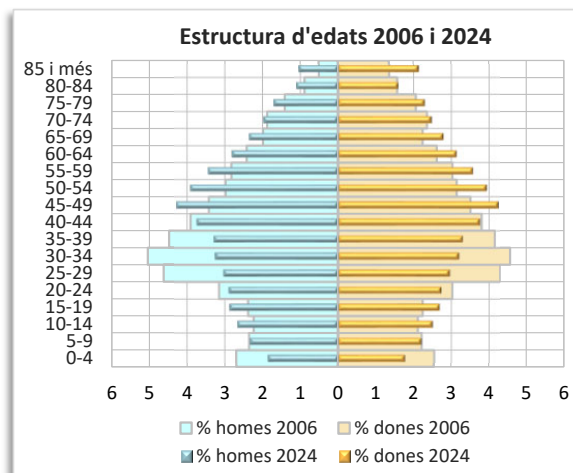
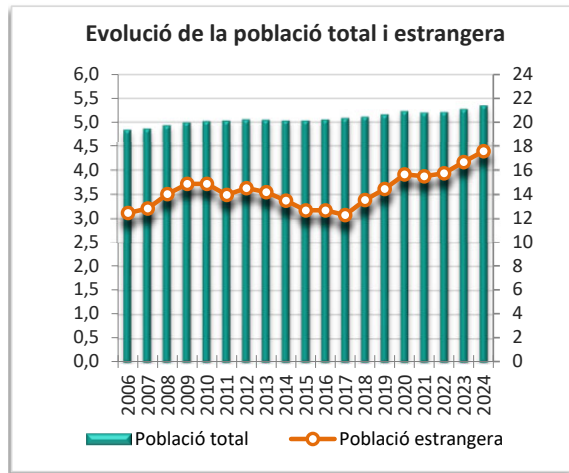


RMB: dades i mapes

	2011		2015		2016		2017		2018		2019		2020		2021		2022		2023		2024		Variació 2023-2024	
		%		%		%		%		%		%		%		%		%		%	Absoluta	%		
Població total	5.023.163		5.028.258		5.046.743		5.077.795		5.106.916		5.155.174		5.226.382		5.195.681		5.206.127		5.268.978		5.342.780		73.802	1,4
Homes	2.457.928	48,9	2.449.761	48,7	2.457.934	48,7	2.470.454	48,7	2.482.896	48,6	2.508.122	48,7	2.545.522	48,7	2.531.382	48,7	2.535.732	48,7	2.565.604	48,7	2.602.430	48,7	36.826	1,4
Dones	2.565.234	51,1	2.578.497	51,3	2.588.809	51,3	2.607.341	51,3	2.624.020	51,4	2.647.052	51,3	2.680.860	51,3	2.664.299	51,3	2.670.395	51,3	2.703.374	51,3	2.740.350	51,3	36.976	1,4
Població 0-14 anys	779.285	15,5	779.844	15,5	779.178	15,4	780.561	15,4	778.143	15,2	773.712	15,0	768.176	14,7	746.953	14,4	732.057	14,1	727.247	13,8	713.907	13,4	-13.340	-1,8
Població 15-64 anys	3.383.563	67,4	3.329.949	66,2	3.336.291	66,1	3.352.628	66,0	3.370.491	66,0	3.410.232	66,2	3.470.560	66,4	3.457.987	66,6	3.470.136	66,7	3.522.423	66,9	3.587.067	67,1	64.644	1,8
Població 65 i més anys	860.367	17,1	918.465	18,3	931.274	18,5	944.606	18,6	958.282	18,8	971.230	18,8	987.646	18,9	990.741	19,1	1.003.934	19,3	1.019.308	19,3	1.041.806	19,5	22.498	2,2
Població espanyola	4.323.426	86,1	4.392.844	87,4	4.408.784	87,4	4.417.742	87,0	4.417.636	86,5	4.411.115	85,6	4.408.780	84,4	4.390.951	84,5	4.386.867	84,3	4.390.344	83,3	4.402.856	82,4	12.512	0,3
Població estrangera	699.745	13,9	635.414	12,6	637.959	12,6	660.053	13,0	689.280	13,5	744.059	14,4	817.602	15,6	804.730	15,5	819.260	15,7	878.634	16,7	939.924	17,6	61.290	7,0
Unió Europea	147.676	21,1	153.903	24,2	154.819	24,3	158.967	24,1	165.891	24,1	175.867	23,6	189.837	23,2	171.898	21,4	182.780	22,3	186.392	21,2	195.353	20,8	8.961	4,8
Resta d'Europa	28.511	4,1	35.816	5,6	38.424	6,0	41.592	6,3	43.653	6,3	46.700	6,3	50.213	6,1	65.015	8,1	66.714	8,1	77.379	8,8	84.158	9,0	6.779	8,8
Àfrica	150.811	21,6	137.909	21,7	135.769	21,3	133.495	20,2	134.459	19,5	141.321	19,0	149.805	18,3	148.198	18,4	146.055	17,8	145.234	16,5	148.938	15,8	3.704	2,6
Amèrica del Nord i Central	48.898	7,0	49.251	7,8	51.386	8,1	57.338	8,7	62.969	9,1	71.320	9,6	82.218	10,1	80.624	10,0	82.093	10,0	90.810	10,3	96.381	10,3	5.571	6,1
Amèrica del Sud	216.526	30,9	143.855	22,6	138.041	21,6	142.143	21,5	150.592	21,8	166.432	22,4	190.703	23,3	185.964	23,1	189.626	23,1	225.441	25,7	253.533	27,0	28.092	12,5
Àsia i Oceania	107.323	15,3	114.680	18,0	119.520	18,7	126.518	19,2	131.716	19,1	142.419	19,1	154.826	18,9	153.031	19,0	151.992	18,6	153.378	17,5	161.561	17,2	8.183	5,3
Naixements	53.577		46.814		46.191		44.603		42.448		40.918		38.557		38.262		37.302		35.765		s.d		-1.537 ¹	-4,1 ¹
Defuncions	38.868		42.288		41.719		43.541		43.701		42.064		53.433		45.351		46.071		44.178		s.d		-1.893 ¹	-4,1 ¹
Creixement natural	14.709		4.526		4.472		1.062		-1.253		-1.146		-14.876		-7.089		-8.769		-8.413		s.d		356 ¹	4,1 ¹
Immigració (municipis RMB)	140.964		136.601		127.471		131.166		141.368		147.502		130.872		156.060		147.580		150.431		s.d		2.851 ¹	1,9 ¹
Emigració (municipis RMB)	140.964		136.601		127.471		131.166		141.368		147.502		130.872		156.060		147.580		150.431		s.d		2.851 ¹	1,9 ¹
Saldo migratori (municipis RMB)	0		0		0		0		0		0		0		0		0		0		s.d		0 ¹	0,0 ¹

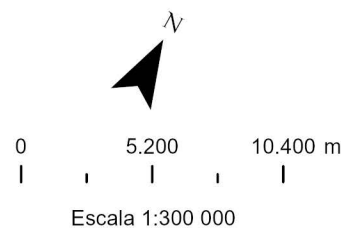
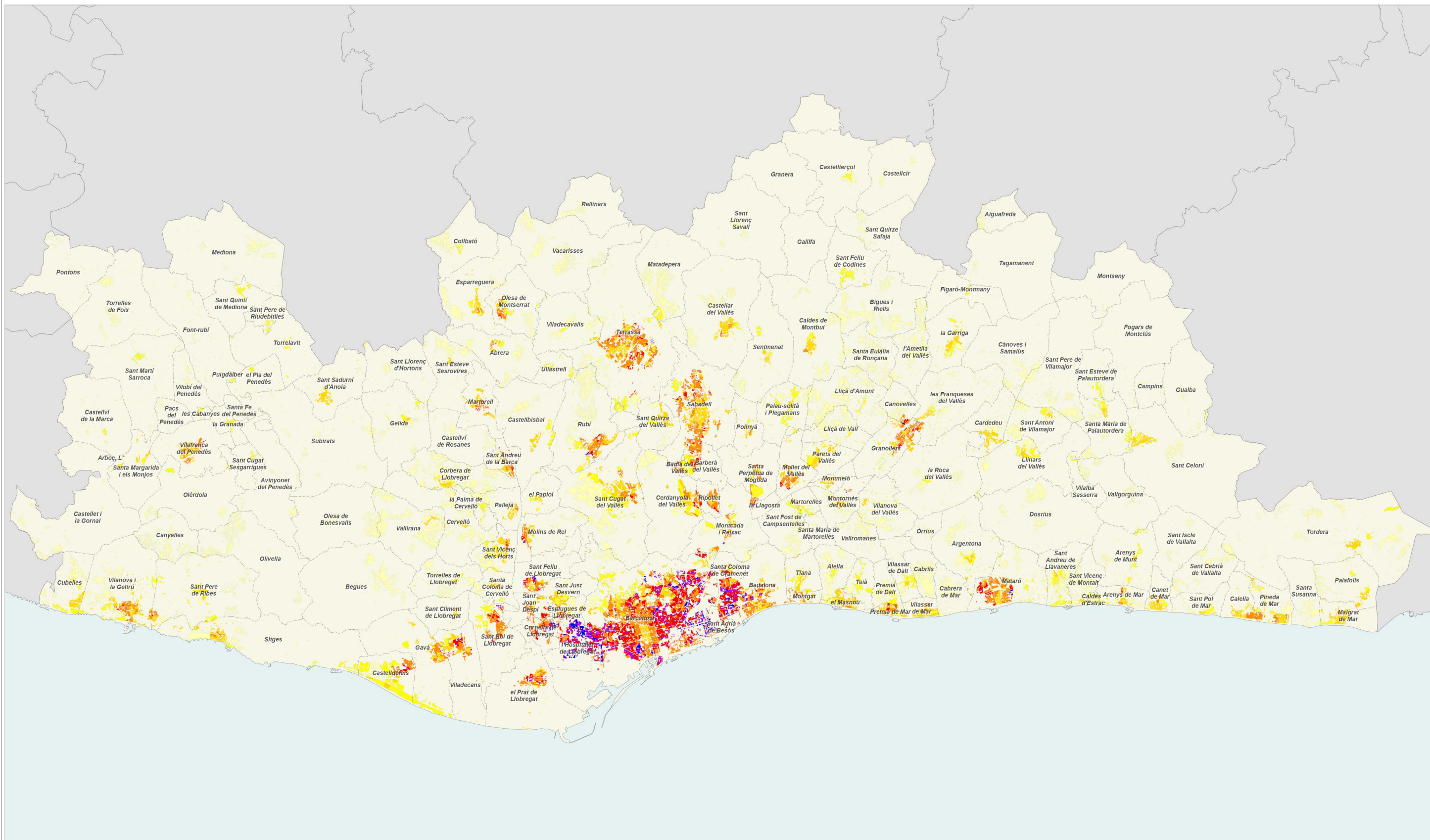
												Variació 2023-2024	
Índex de masculinitat	95,8	95,0	94,9	94,7	94,6	94,8	95,0	95,0	95,0	94,9	95,0	0,1	
Taxa de joventut (%)	8,5	8,4	8,4	8,6	8,7	8,9	9,2	9,3	9,5	10,5	10,1	-0,4	
Índex d'envelliment	110,4	117,8	119,5	121,0	123,1	125,5	128,6	132,6	137,1	140,2	145,9	5,7	
Índex de sobreenvelliment	14,2	15,1	15,6	15,9	16,2	16,5	16,8	16,7	17,0	21,7	16,3	-5,4	
Índex de dependència global	48,5	51,0	51,3	51,5	51,5	51,2	50,6	50,3	50,0	49,6	48,9	-0,7	
Taxa de natalitat (‰)	10,7	9,3	9,2	8,8	8,3	7,9	7,4	7,4	7,2	6,8	s.d	-0,4 ¹	
Taxa de mortalitat (‰)	7,7	8,4	8,3	8,6	8,6	8,2	10,2	8,7	8,8	8,4	s.d	-0,5 ¹	
Índex sintètic de fecunditat	1,5	1,4	1,4	1,3	1,3	1,2	1,1	2,1	1,1	1,0	s.d	s.d ¹	

¹ Variació 2023-2024



Densitat neta de població 2024

Regió metropolitana per seccions censals residencials


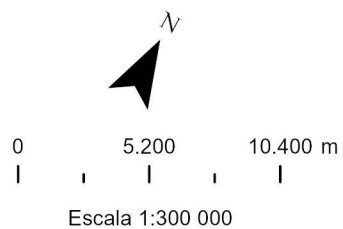
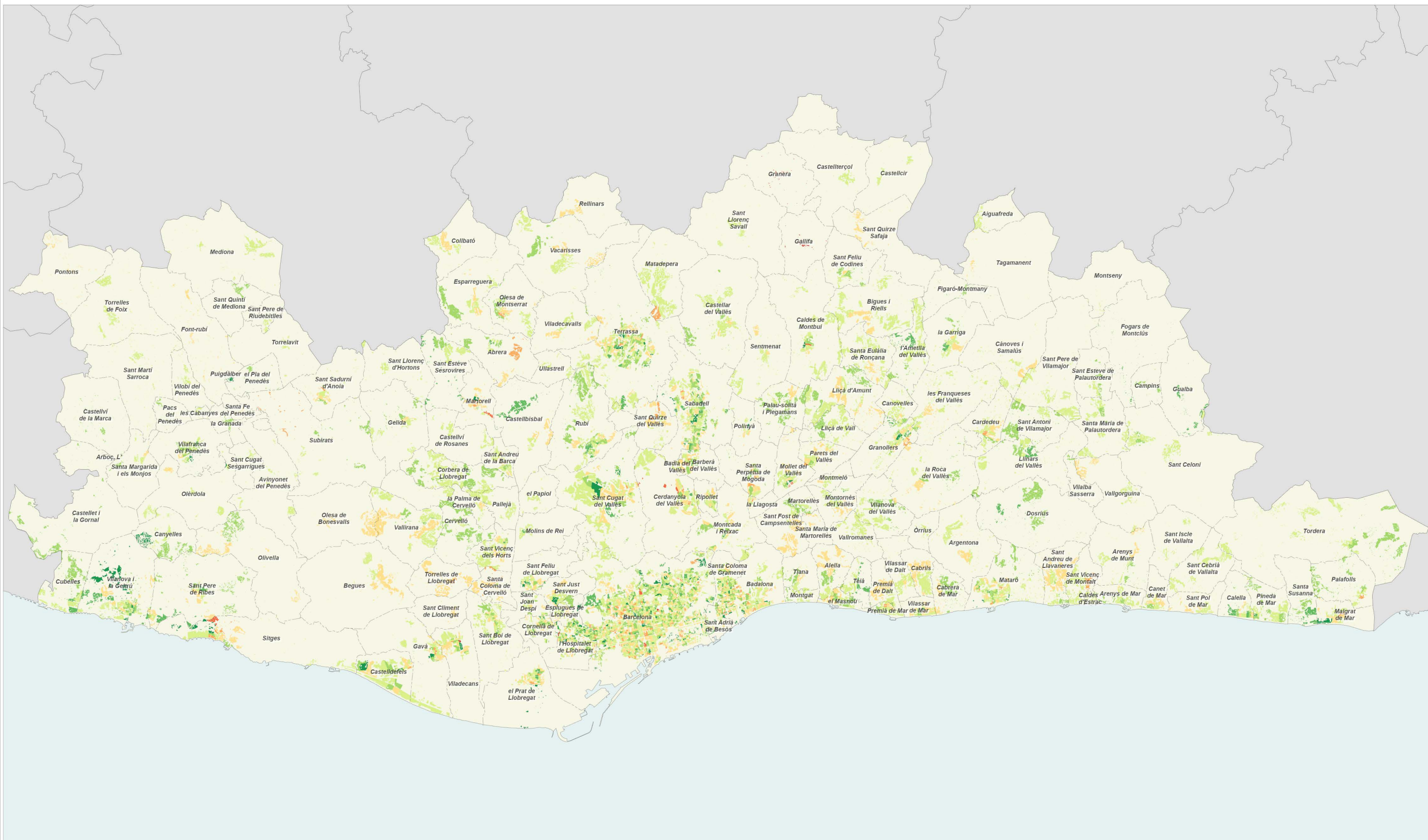


habitants per hectàrea residencial



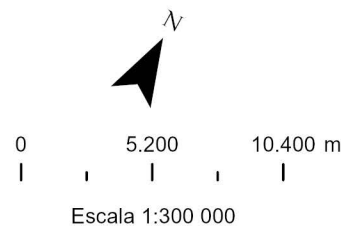
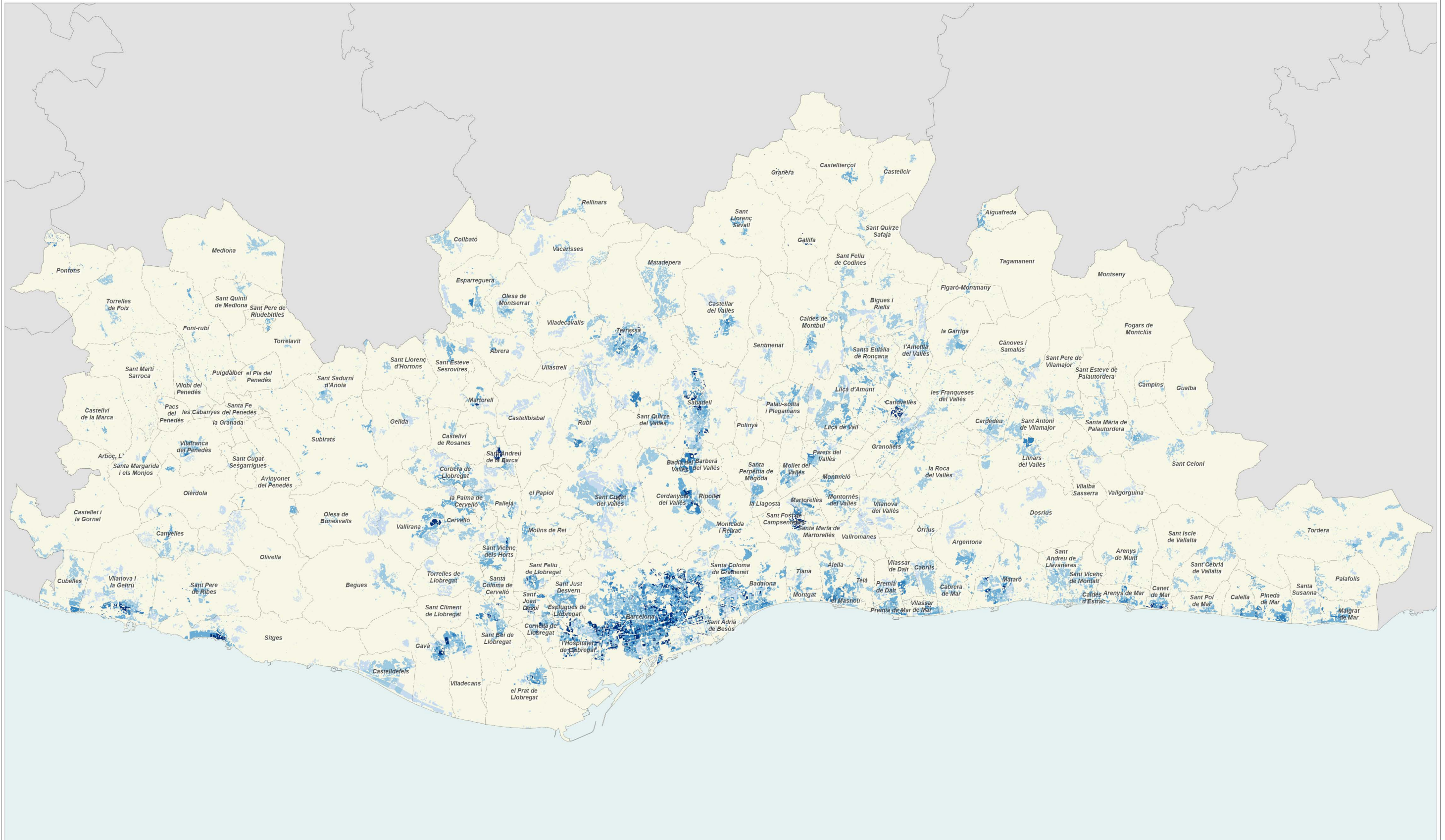
Creixement de la població 2023-2024

Regió metropolitana per seccions censals residencials




Índex d'envelliment 2024

Regió metropolitana per seccions censals residencials

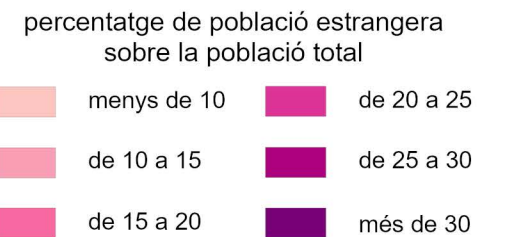
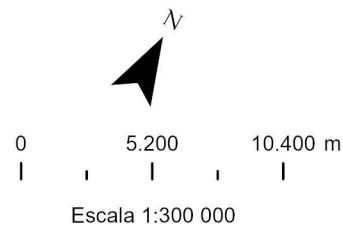
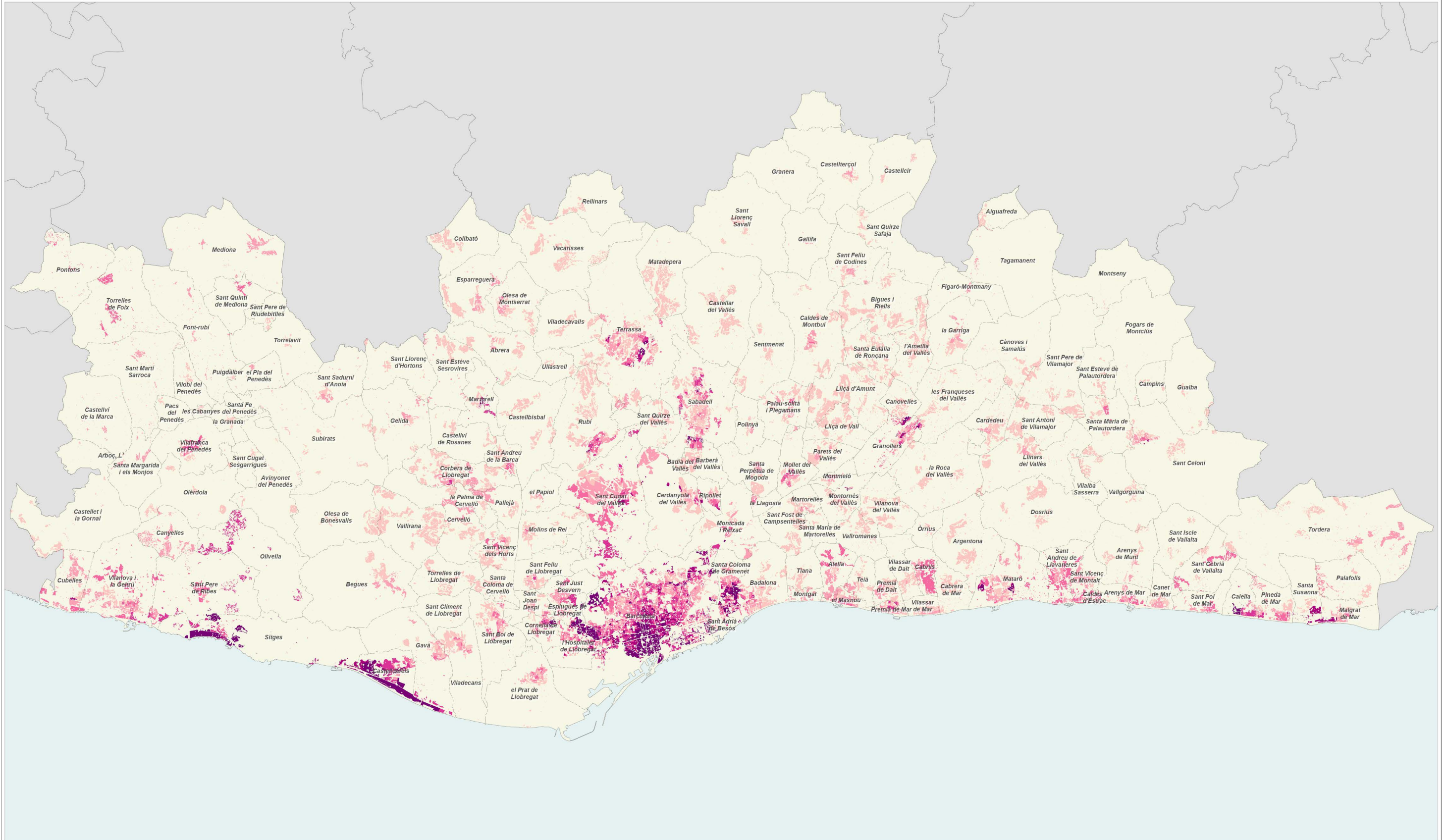


població de 65 anys i més sobre població menor de 15 anys



Població estrangera 2024

Regió metropolitana per seccions censals residencials



Municipis de la RMB: fitxes monogràfiques

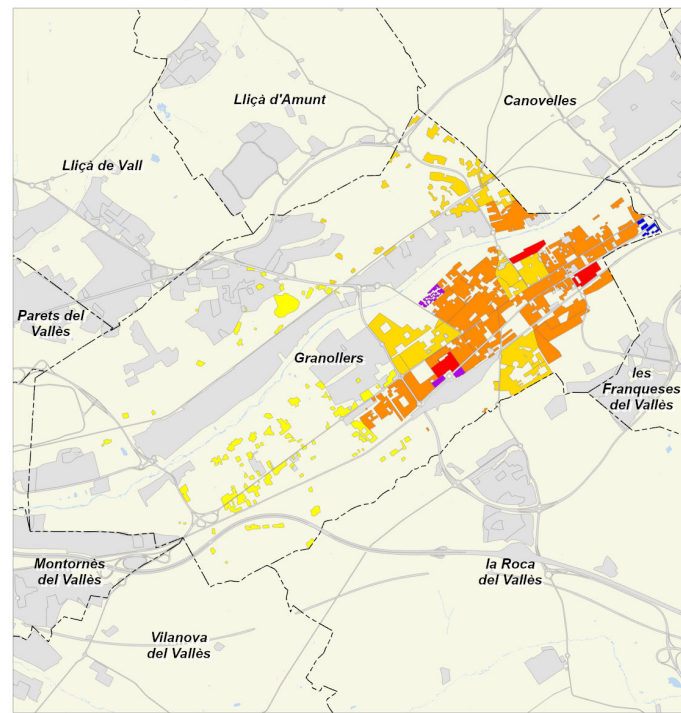
Granollers



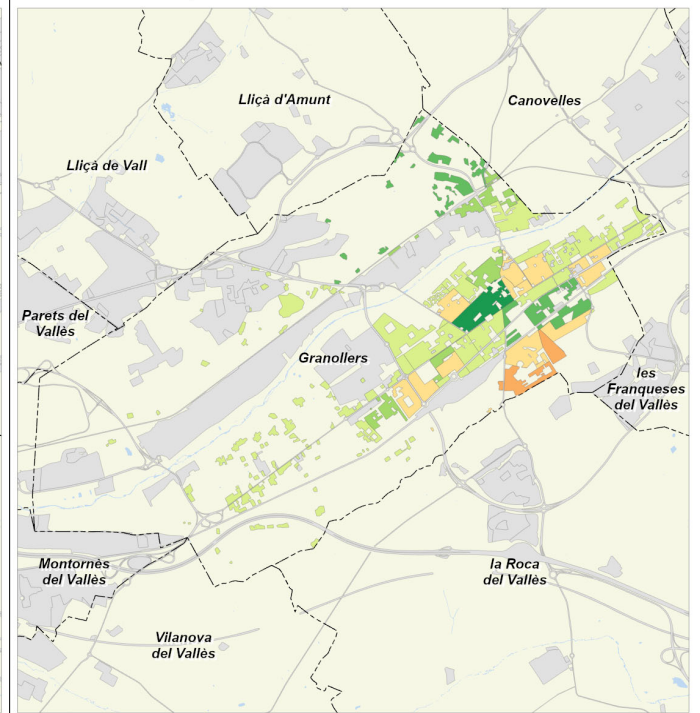
	2011		2016		2023		2024		Variació 2023-2024	
		%		%		%		%	Absoluta	%
Població total	59.571		60.174		62.950		63.897		947	1,5
Homes	29.613	49,7	29.668	49,3	31.051	49,3	31.625	49,5	574	1,8
Dones	29.958	50,3	30.506	50,7	31.899	50,7	32.272	50,5	373	1,2
Població 0-14 anys	9.476	15,9	9.336	15,5	2.462	3,9	8.591	13,4	6.129	248,9
Població 15-64 anys	40.893	68,6	41.817	69,5	42.051	66,8	42.806	67,0	755	1,8
Població 65 i més anys	9.197	15,4	10.220	17,0	12.157	19,3	12.500	19,6	343	2,8
Població espanyola	49.654	83,4	52.122	86,6	53.655	85,2	53.876	84,3	221	0,4
Població estrangera	9.916	16,6	8.052	13,4	9.295	14,8	10.021	15,7	726	7,8
Unió Europea	981	9,9	914	11,4	880	9,5	925	9,2	45	5,1
Resta d'Europa	205	2,1	242	3,0	369	4,0	312	3,1	-57	-15,4
Àfrica	4.741	47,8	4.116	51,1	3.962	42,6	4.119	41,1	157	4,0
Amèrica del Nord i Central	399	4,0	416	5,2	900	9,7	991	9,9	91	10,1
Amèrica del Sud	3.198	32,3	1.745	21,7	2.363	25,4	2.797	27,9	434	18,4
Àsia i Oceania	392	4,0	619	7,7	821	8,8	877	8,8	56	6,8
Naixements	661		613		449		s.d		s.d	s.d
Defuncions	392		486		511		s.d		s.d	s.d
Creixement natural	269		127		-62		s.d		s.d	s.d
Immigració (municipis RMB)	2.268		2.067		2.249		s.d		s.d	s.d
Emigració (municipis RMB)	2.467		2.053		2.214		s.d		s.d	s.d
Saldo migratori (municipis RMB)	-199		14		35		s.d		s.d	s.d

	2011	2016	2023	2024	Variació 2023-2024
Índex de masculinitat	98,8	97,3	97,3	98,0	0,7
Taxa de joventut (%)	9,5	9,3	10,9	10,3	-0,6
Índex d'envelliment	97,1	109,5	493,8	145,5	-348,3
Índex de sobreenvelliment	14,6	15,6	20,7	15,2	-5,5
Índex de dependència global	45,7	46,8	34,8	49,3	14,5
Taxa de natalitat (‰)	11,1	10,2	7,1	s.d	s.d
Taxa de mortalitat (‰)	6,6	8,1	8,1	s.d	s.d
Índex sintètic de fecunditat	1,6	1,5	1,1	s.d	s.d

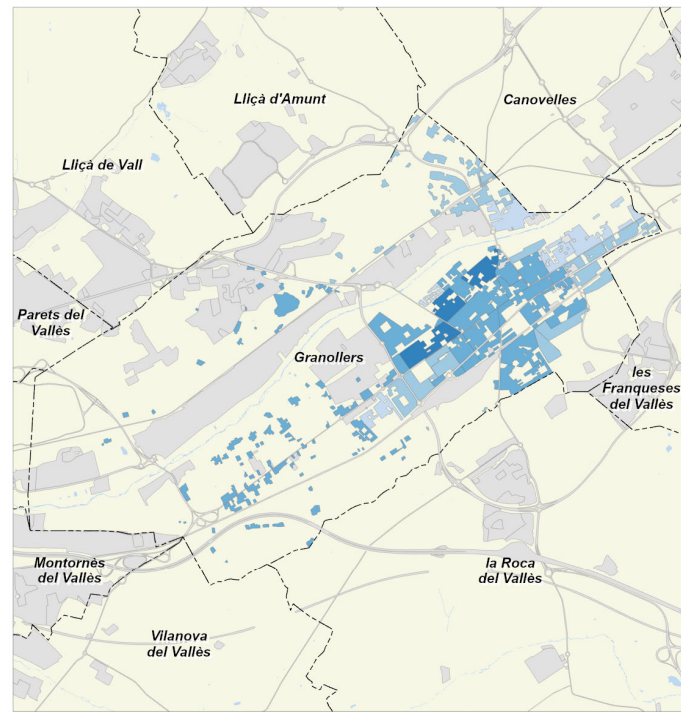
Densitat neta de població 2024



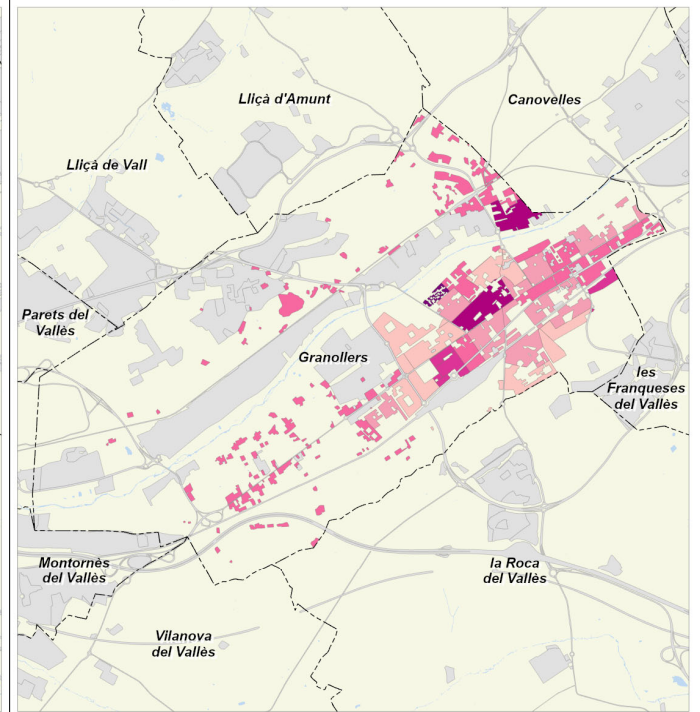
Creixement de la població 2023-2024



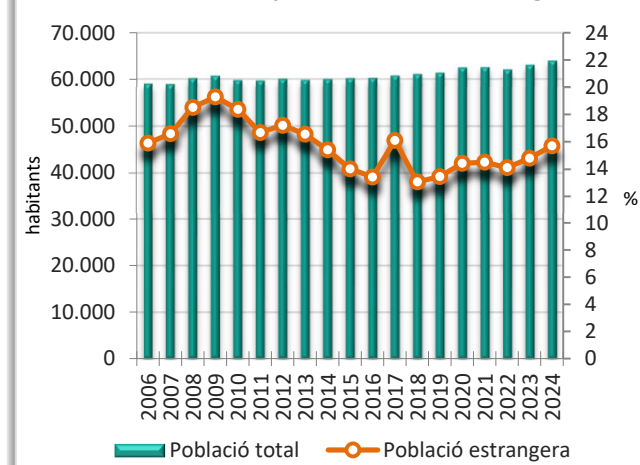
Índex d'envelliment 2024



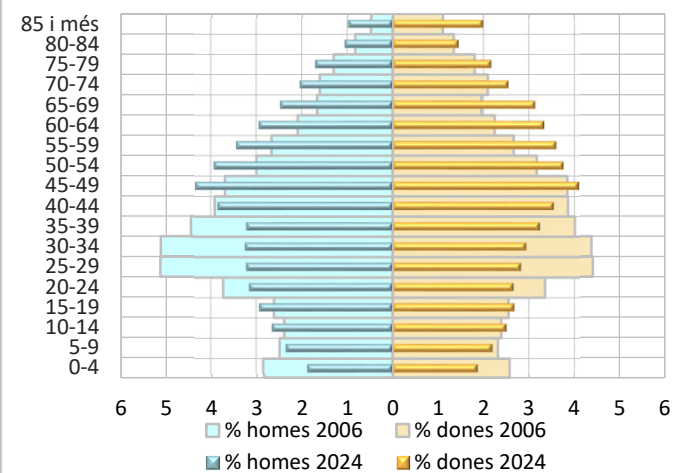
Població estrangera 2024



Evolució de la població total i estrangera

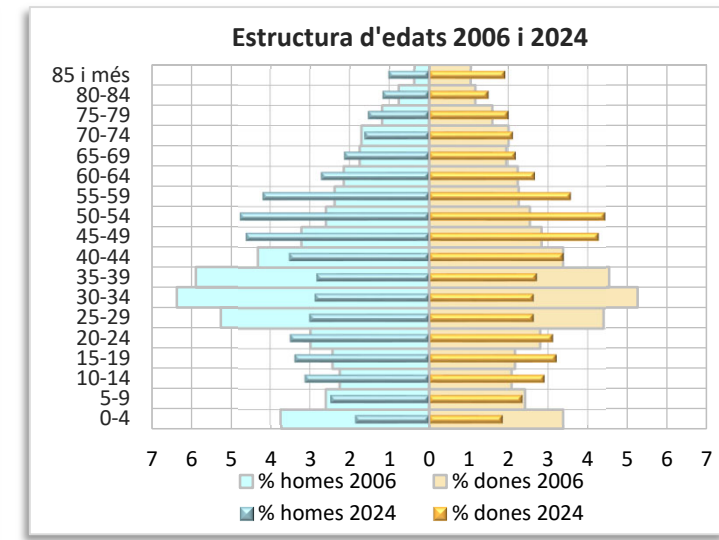
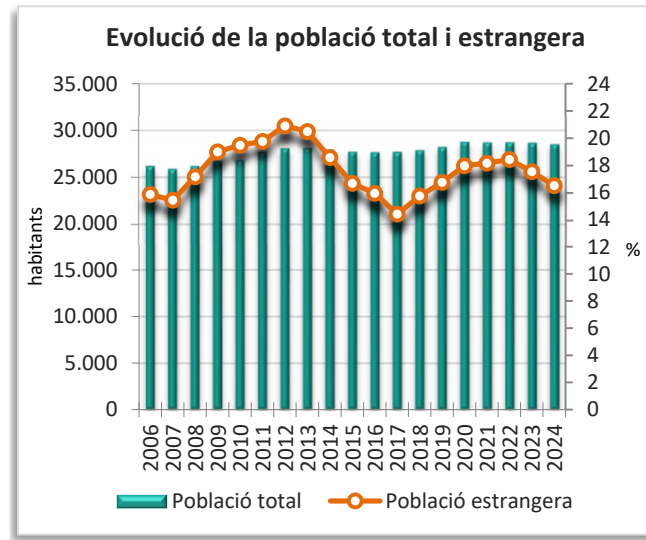
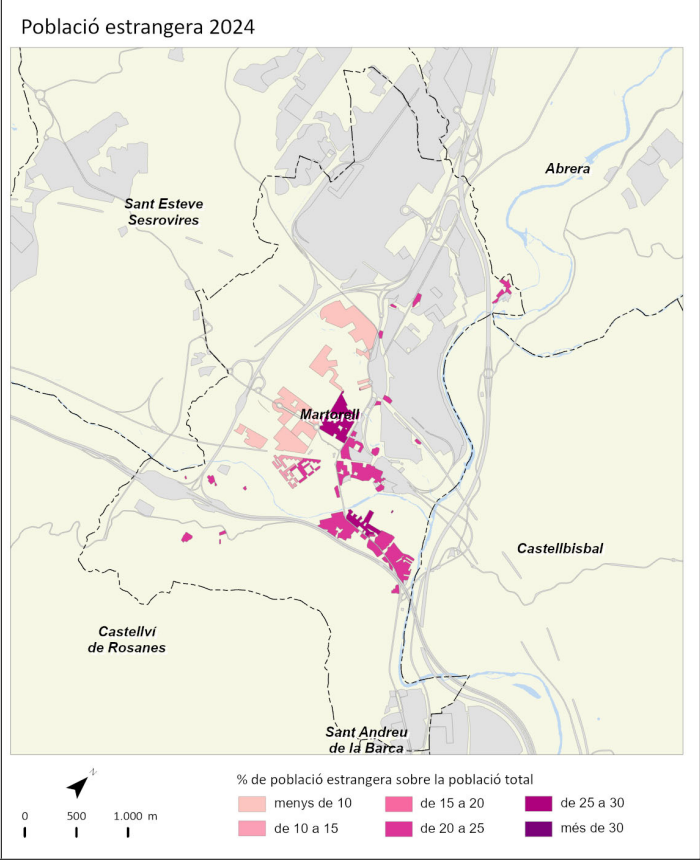
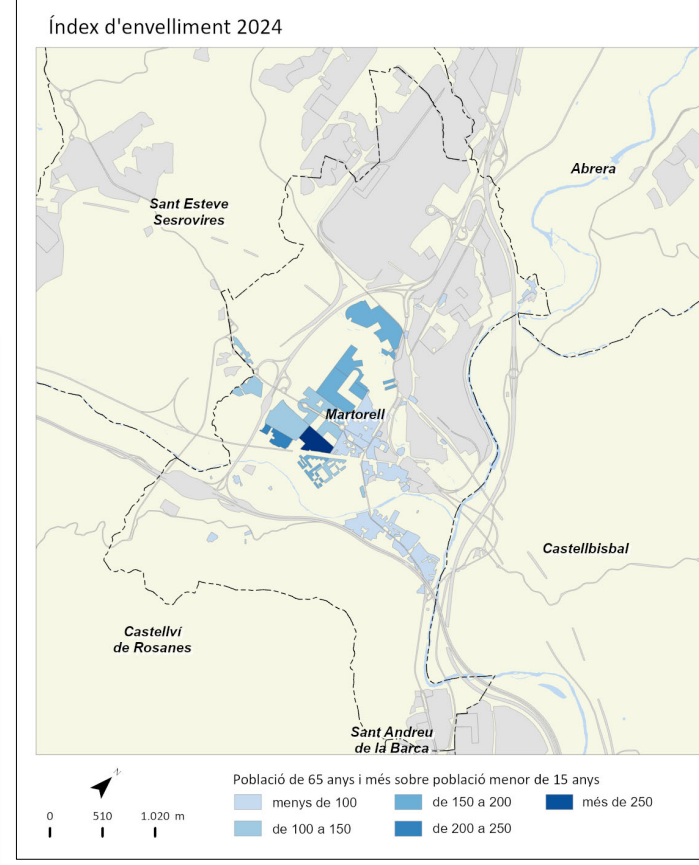
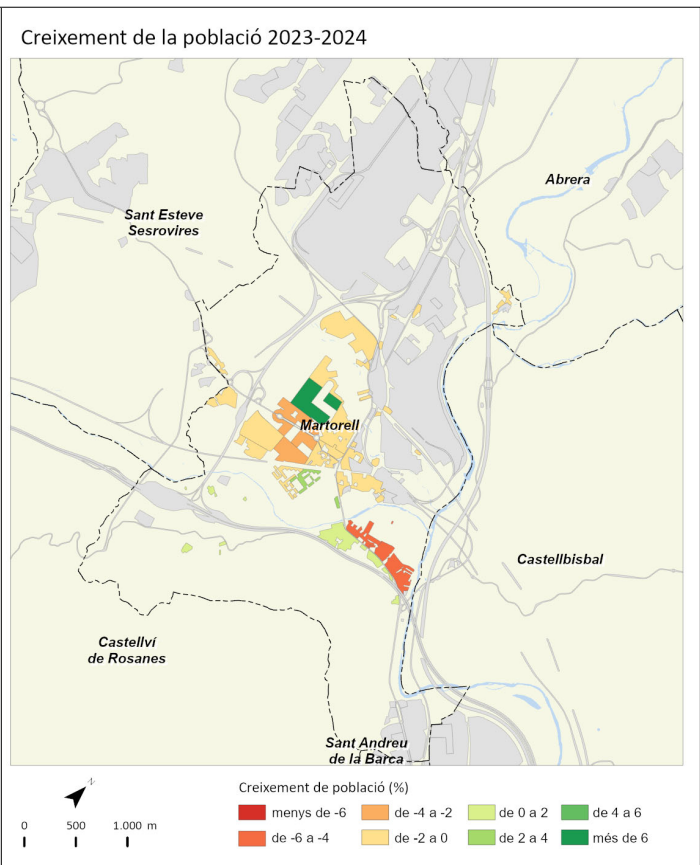
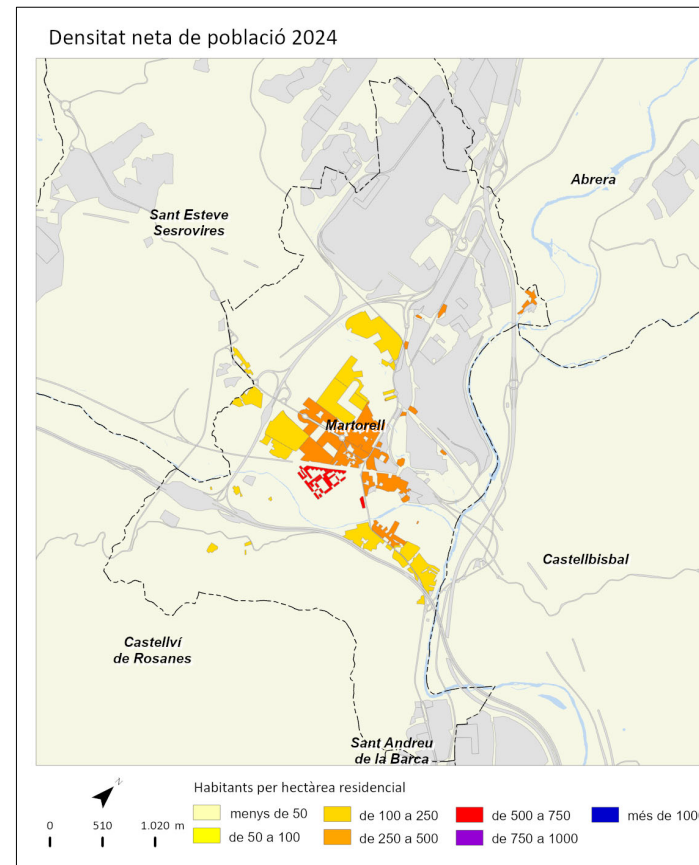


Estructura d'edats 2006 i 2024



	2011		2016		2023		2024		Variació 2023-2024	
		%		%		%		%	Absoluta	%
Població total	27.668		27.645		28.643		28.483		-160	-0,6
Homes	14.310	51,7	14.073	50,9	14.544	50,8	14.382	50,5	-162	-1,1
Dones	13.358	48,3	13.572	49,1	14.099	49,2	14.101	49,5	2	0,0
Població 0-14 anys	5.208	18,8	5.184	18,8	1.094	3,8	4.159	14,6	3.065	280,2
Població 15-64 anys	18.493	66,8	18.533	67,0	19.467	68,0	19.412	68,2	-55	-0,3
Població 65 i més anys	3.965	14,3	4.406	15,9	4.788	16,7	4.912	17,2	124	2,6
Població espanyola	22.200	80,2	23.238	84,1	23.621	82,5	23.782	83,5	161	0,7
Població estrangera	5.467	19,8	4.407	15,9	5.022	17,5	4.701	16,5	-321	-6,4
Unió Europea	566	10,4	325	7,4	318	6,3	306	6,5	-12	-3,8
Resta d'Europa	35	0,6	41	0,9	86	1,7	79	1,7	-7	-8,1
Àfrica	3.491	63,9	3.044	69,1	3.124	62,2	2.789	59,3	-335	-10,7
Amèrica del Nord i Central	97	1,8	89	2,0	233	4,6	203	4,3	-30	-12,9
Amèrica del Sud	940	17,2	557	12,6	766	15,3	835	17,8	69	9,0
Àsia i Oceania	338	6,2	351	8,0	495	9,9	489	10,4	-6	-1,2
Naixements	383		263		206		s.d		s.d	s.d
Defuncions	185		204		232		s.d		s.d	s.d
Creixement natural	198		59		-26		s.d		s.d	s.d
Immigració (municipis RMB)	852		594		731		s.d		s.d	s.d
Emigració (municipis RMB)	737		611		742		s.d		s.d	s.d
Saldo migratori (municipis RMB)	115		-17		-11		s.d		s.d	s.d

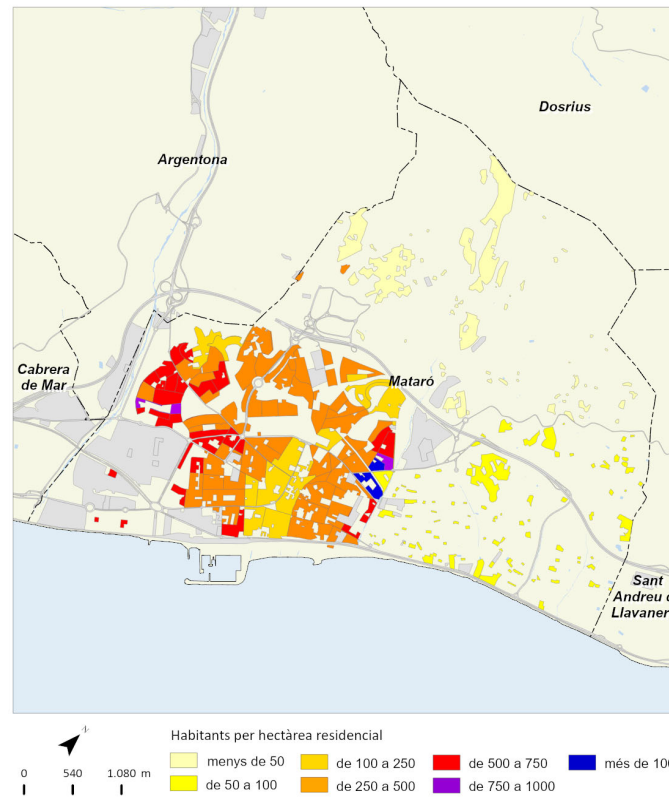
	2011		2016		2023		2024		Variació 2023-2024	
Índex de masculinitat	107,1		103,7		103,2		102,0		-1,2	
Taxa de joventut (%)	8,5		8,5		12,2		11,8		-0,4	
Índex d'envelliment	76,1		85,0		437,7		118,1		-319,6	
Índex de sobreenvelliment	11,8		15,4		23,1		17,1		-6,0	
Índex de dependència global	49,6		51,7		30,2		46,7		16,5	
Taxa de natalitat (‰)	13,8		9,5		7,2		s.d		s.d	
Taxa de mortalitat (‰)	6,7		7,4		8,1		s.d		s.d	
Índex sintètic de fecunditat	2,0		1,5		1,1		s.d		s.d	



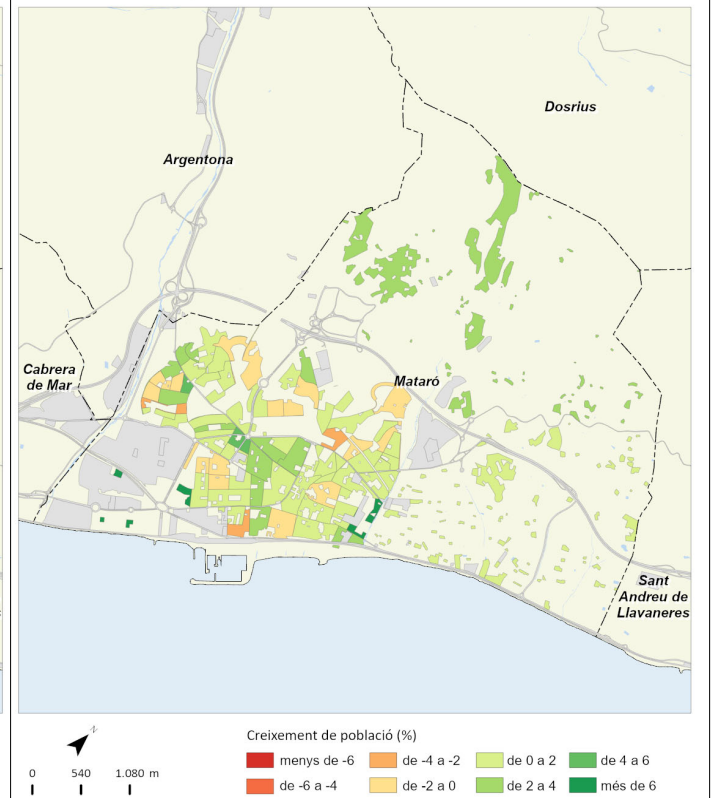
	2011		2016		2023		2024		Variació 2023-2024	
		%		%		%		%	Absoluta	%
Població total	123.367		125.517		129.613		130.887		1.274	1,0
Homes	61.511	49,9	62.355	49,7	64.235	49,6	64.876	49,6	641	1,0
Dones	61.856	50,1	63.162	50,3	65.378	50,4	66.011	50,4	633	1,0
Població 0-14 anys	20.512	16,6	20.886	16,6	5.130	4,0	18.867	14,4	13.737	267,8
Població 15-64 anys	83.754	67,9	86.092	68,6	86.266	66,6	87.414	66,8	1.148	1,3
Població 65 i més anys	19.098	15,5	21.095	16,8	23.946	18,5	24.606	18,8	660	2,8
Població espanyola	103.349	83,8	106.480	84,8	107.959	83,3	108.717	83,1	758	0,7
Població estrangera	20.018	16,2	19.037	15,2	21.654	16,7	22.170	16,9	516	2,4
Unió Europea	1.755	8,8	1.679	8,8	2.021	9,3	2.058	9,3	37	1,8
Resta d'Europa	267	1,3	345	1,8	732	3,4	796	3,6	64	8,7
Àfrica	12.232	61,1	11.536	60,6	11.523	53,2	11.475	51,8	-48	-0,4
Amèrica del Nord i Central	654	3,3	660	3,5	1.175	5,4	1.264	5,7	89	7,6
Amèrica del Sud	3.142	15,7	2.222	11,7	3.219	14,9	3.624	16,3	405	12,6
Àsia i Oceania	1.968	9,8	2.595	13,6	2.984	13,8	2.953	13,3	-31	-1,0
Naixements	1.598		1.231		921		s.d		s.d	s.d
Defuncions	906		987		1.046		s.d		s.d	s.d
Creixement natural	692		244		-125		s.d		s.d	s.d
Immigració (municipis RMB)	2.532		2.450		3.095		s.d		s.d	s.d
Emigració (municipis RMB)	2.542		2.394		2.648		s.d		s.d	s.d
Saldo migratori (municipis RMB)	-10		56		447		s.d		s.d	s.d

	2011	2016	2023	2024	Variació 2023-2024
Índex de masculinitat	99,4	98,7	98,3	98,3	0,0
Taxa de joventut (%)	8,9	8,3	10,6	10,2	-0,4
Índex d'envelliment	93,1	101,0	466,8	130,4	-336,4
Índex de sobreenvelliment	14,0	15,4	21,1	14,7	-6,4
Índex de dependència global	47,3	48,8	33,7	49,7	16,0
Taxa de natalitat (‰)	13,0	9,8	7,1	s.d	s.d
Taxa de mortalitat (‰)	7,3	7,9	8,0	s.d	s.d
Índex sintètic de fecunditat	1,8	1,5	1,1	s.d	s.d

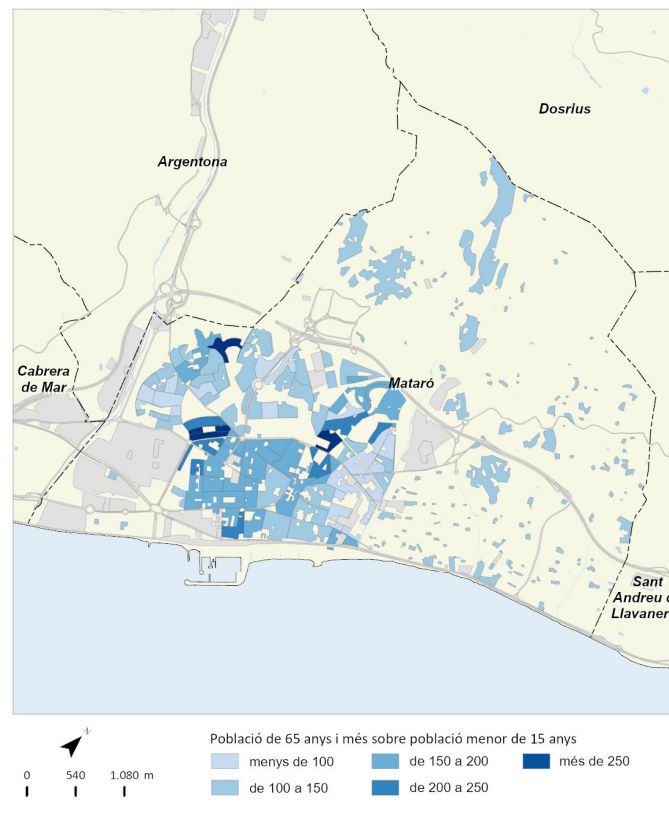
Densitat neta de població 2024



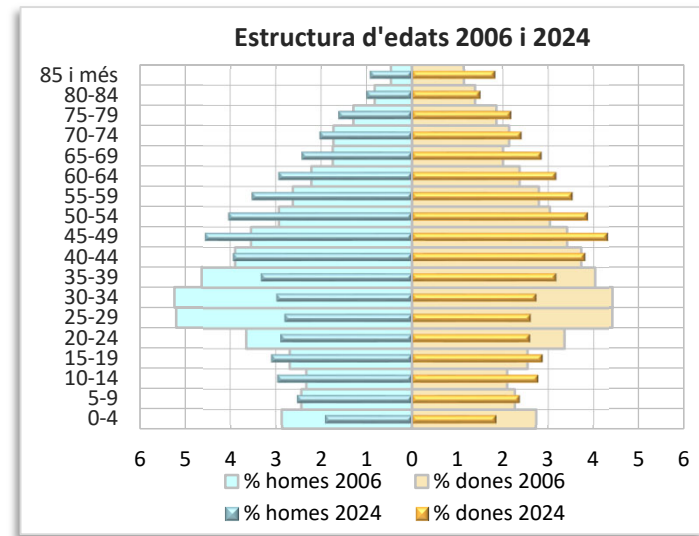
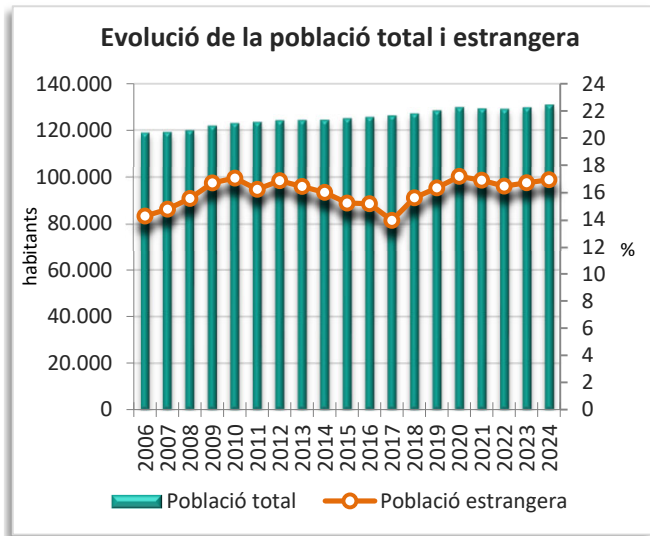
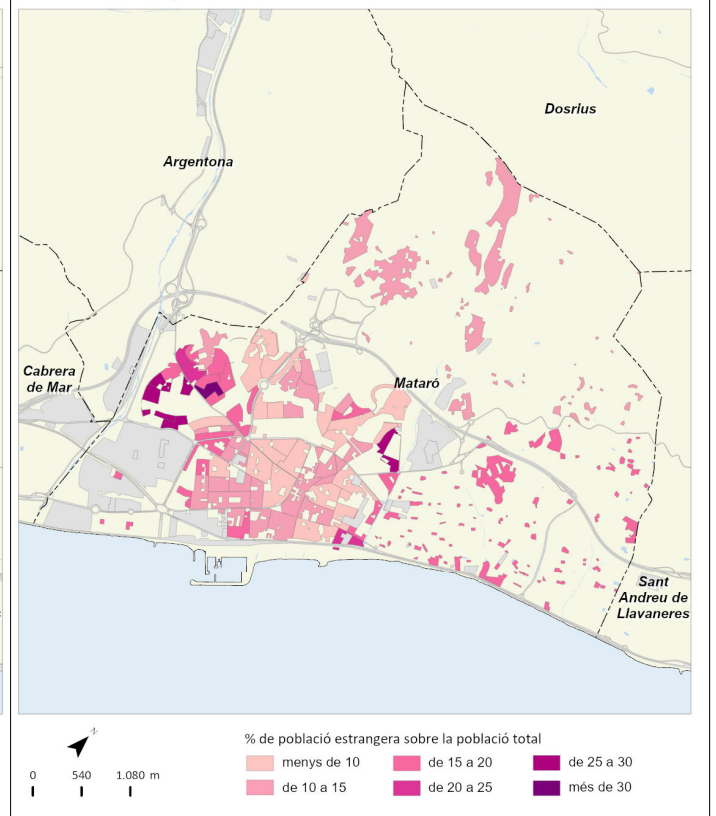
Creixement de la població 2023-2024



Índex d'envelliment 2024

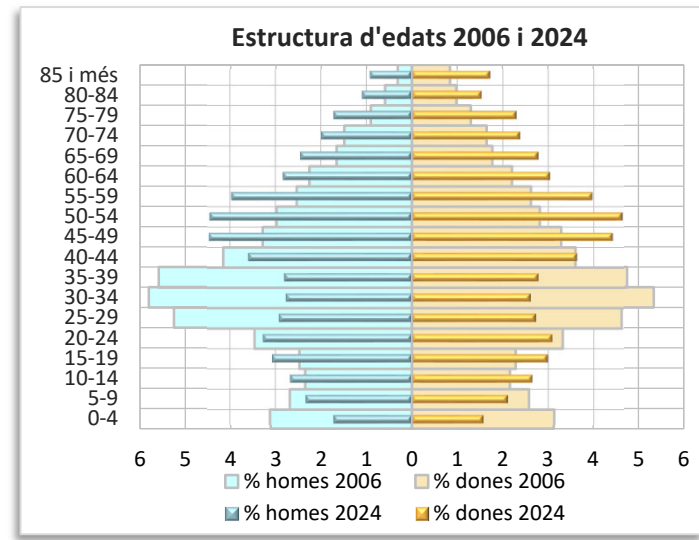
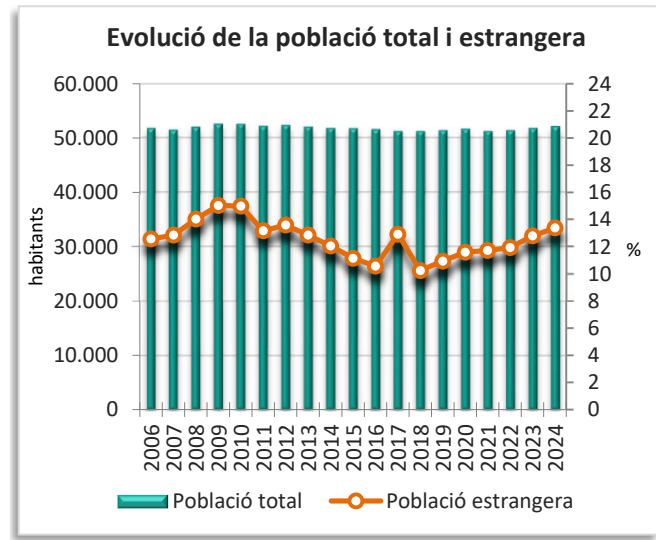
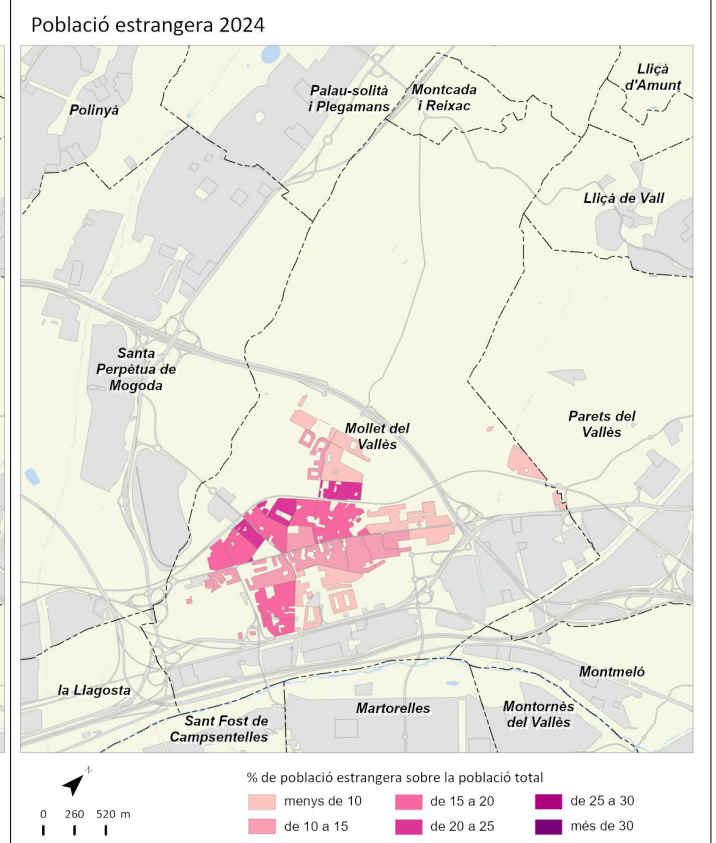
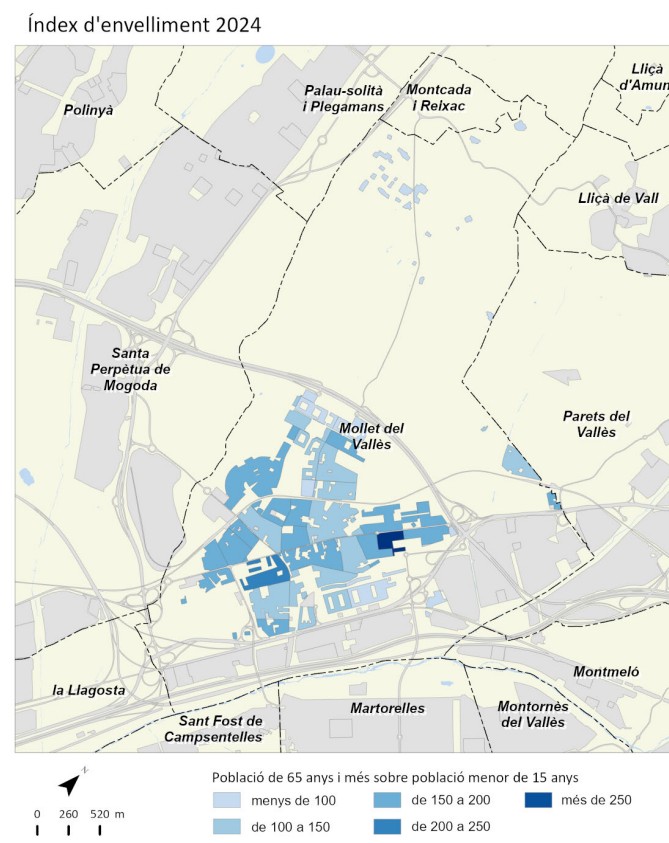
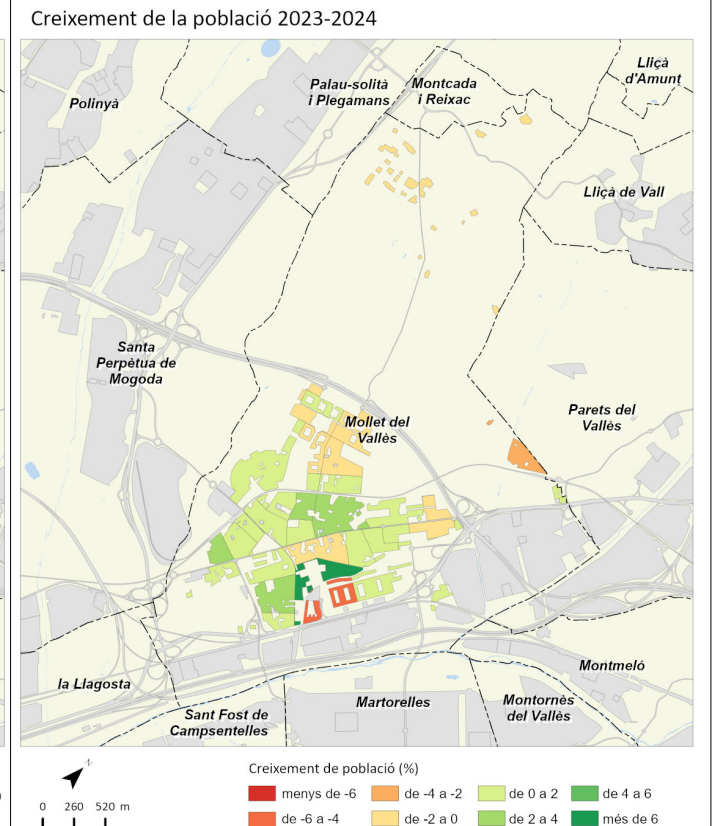
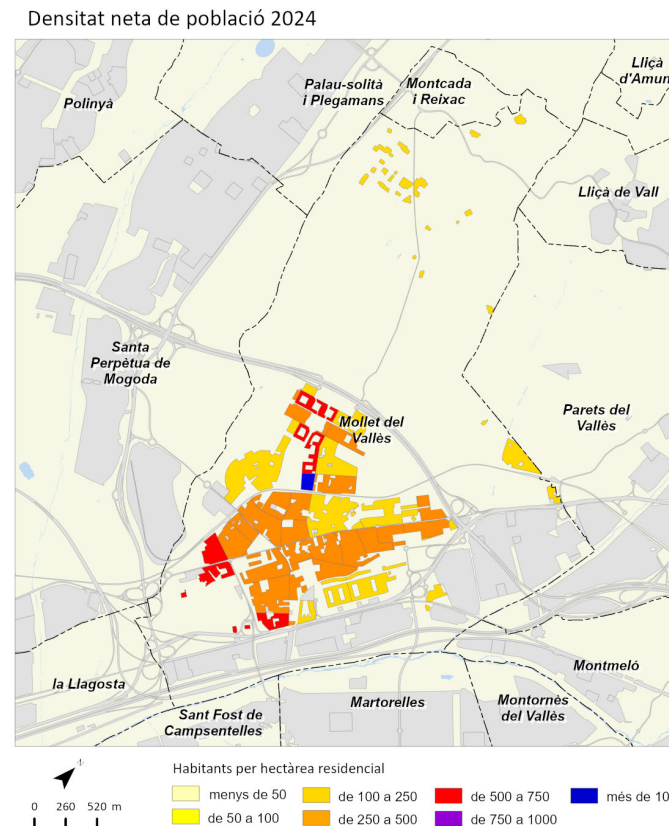


Població estrangera 2024



	2011		2016		2023		2024		Variació 2023-2024	
		%		%		%		%	Absoluta	%
Població total	52.096		51.491		51.692		52.045		353	0,7
Homes	26.033	50,0	25.498	49,5	25.371	49,1	25.565	49,1	194	0,8
Dones	26.062	50,0	25.993	50,5	26.321	50,9	26.480	50,9	159	0,6
Població 0-14 anys	9.204	17,7	8.742	17,0	1.789	3,5	6.803	13,1	5.014	280,3
Població 15-64 anys	35.857	68,8	35.735	69,4	35.096	67,9	35.404	68,0	308	0,9
Població 65 i més anys	7.035	13,5	8.061	15,7	9.523	18,4	9.838	18,9	315	3,3
Població espanyola	45.234	86,8	46.046	89,4	45.074	87,2	45.074	86,6	0	0,0
Població estrangera	6.861	13,2	5.445	10,6	6.618	12,8	6.971	13,4	353	5,3
Unió Europea	1.102	16,1	990	18,2	962	14,5	978	14,0	16	1,7
Resta d'Europa	404	5,9	430	7,9	512	7,7	485	7,0	-27	-5,3
Àfrica	2.600	37,9	2.076	38,1	1.899	28,7	1.895	27,2	-4	-0,2
Amèrica del Nord i Central	148	2,2	192	3,5	425	6,4	441	6,3	16	3,8
Amèrica del Sud	2.218	32,3	1.229	22,6	2.153	32,5	2.451	35,2	298	13,8
Àsia i Oceania	389	5,7	528	9,7	667	10,1	721	10,3	54	8,1
Naixements	642		440		310		s.d		s.d	s.d
Defuncions	299		373		428		s.d		s.d	s.d
Creixement natural	343		67		-118		s.d		s.d	s.d
Immigració (municipis RMB)	1.372		1.337		1.540		s.d		s.d	s.d
Emigració (municipis RMB)	1.597		1.470		1.536		s.d		s.d	s.d
Saldo migratori (municipis RMB)	-225		-133		4		s.d		s.d	s.d

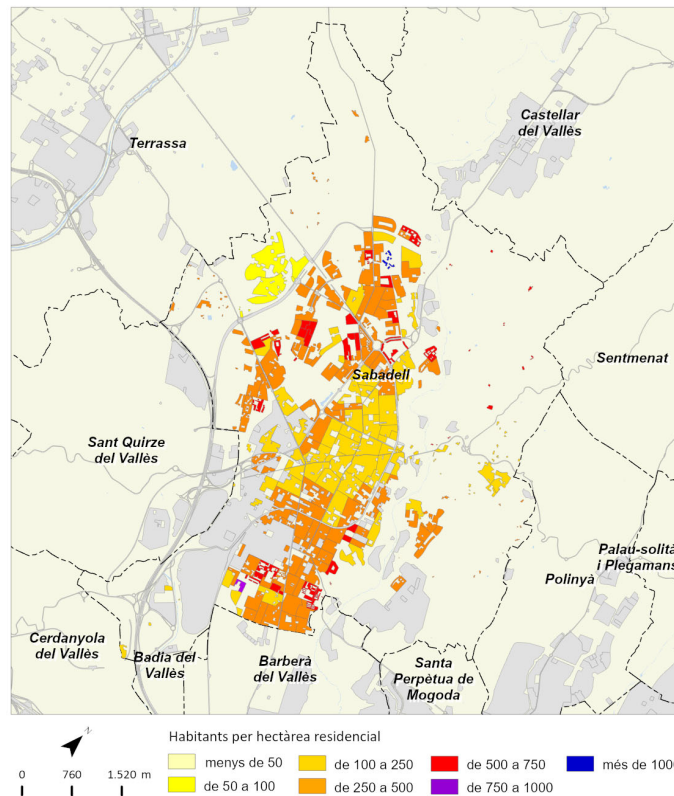
	2011	2016	2023	2024	Variació 2023-2024
Índex de masculinitat	99,9	98,1	96,4	96,5	0,1
Taxa de joventut (%)	8,6	8,7	11,7	11,2	-0,5
Índex d'envelliment	76,4	92,2	532,3	144,6	-387,7
Índex de sobreenvelliment	11,4	12,8	19,3	14,0	-5,3
Índex de dependència global	45,3	47,0	32,2	47,0	14,8
Taxa de natalitat (‰)	12,3	8,5	6,0	s.d	s.d
Taxa de mortalitat (‰)	5,7	7,2	8,3	s.d	s.d
Índex sintètic de fecunditat	1,7	1,2	0,9	s.d	s.d



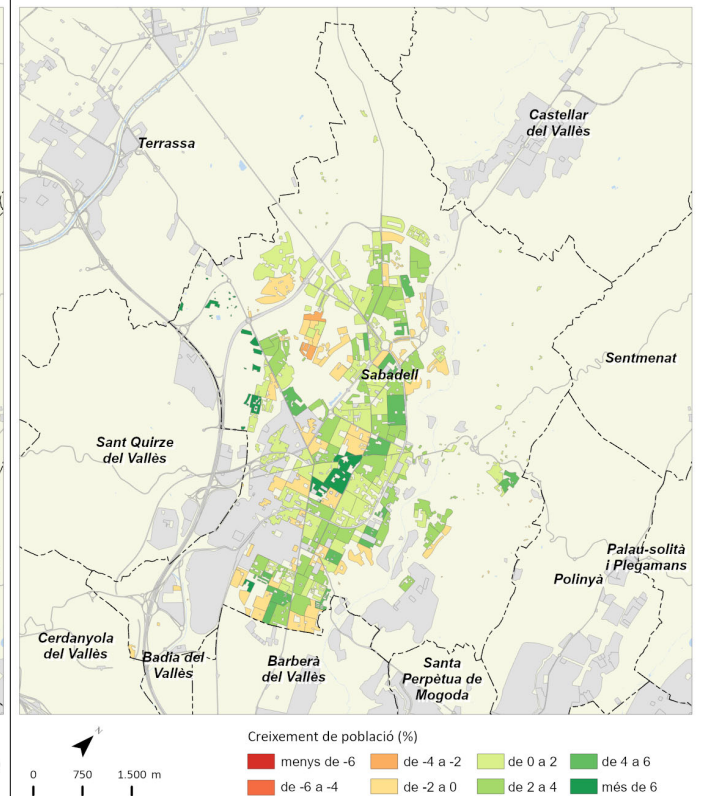
	2011		2016		2023		2024		Variació 2023-2024	
		%		%		%		%	Absoluta	%
Població total	206.949		208.246		217.968		221.564		3.596	1,6
Homes	101.041	48,8	101.341	48,7	105.833	48,6	107.625	48,6	1.792	1,7
Dones	105.908	51,2	106.905	51,3	112.135	51,4	113.939	51,4	1.804	1,6
Població 0-14 anys	33.458	16,2	33.915	16,3	8.943	4,1	32.024	14,5	23.081	258,1
Població 15-64 anys	137.624	66,5	140.015	67,2	143.817	66,0	146.908	66,3	3.091	2,1
Població 65 i més anys	35.868	17,3	38.268	18,4	41.658	19,1	42.632	19,2	974	2,3
Població espanyola	182.697	88,3	186.780	89,7	188.015	86,3	189.341	85,5	1.326	0,7
Població estrangera	24.252	11,7	21.466	10,3	29.953	13,7	32.223	14,5	2.270	7,6
Unió Europea	3.423	14,1	3.304	15,4	3.619	12,1	3.751	11,6	132	3,6
Resta d'Europa	787	3,2	957	4,5	1.598	5,3	1.740	5,4	142	8,9
Àfrica	7.337	30,3	6.953	32,4	8.660	28,9	8.581	26,6	-79	-0,9
Amèrica del Nord i Central	1.389	5,7	1.517	7,1	3.195	10,7	3.644	11,3	449	14,1
Amèrica del Sud	9.608	39,6	6.506	30,3	9.554	31,9	11.006	34,2	1.452	15,2
Àsia i Oceania	1.708	7,0	2.229	10,4	3.327	11,1	3.501	10,9	174	5,2
Naixements	2.389		2.154		1.639		s.d		s.d	s.d
Defuncions	1.644		1.713		1.868		s.d		s.d	s.d
Creixement natural	745		441		-229		s.d		s.d	s.d
Immigració (municipis RMB)	4.509		4.562		5.628		s.d		s.d	s.d
Emigració (municipis RMB)	4.163		3.996		4.480		s.d		s.d	s.d
Saldo migratori (municipis RMB)	346		566		1.148		s.d		s.d	s.d

					Variació 2023-2024
Índex de masculinitat	95,4	94,8	94,4	94,5	0,1
Taxa de joventut (%)	8,9	8,7	10,8	10,4	-0,4
Índex d'envelliment	107,2	112,8	465,8	133,1	-332,7
Índex de sobreenvelliment	14,3	15,6	22,5	16,6	-5,9
Índex de dependència global	50,4	51,6	35,2	50,8	15,6
Taxa de natalitat (‰)	11,5	10,3	7,5	s.d	s.d
Taxa de mortalitat (‰)	7,9	8,2	8,5	s.d	s.d
Índex sintètic de fecunditat	1,6	1,6	1,2	s.d	s.d

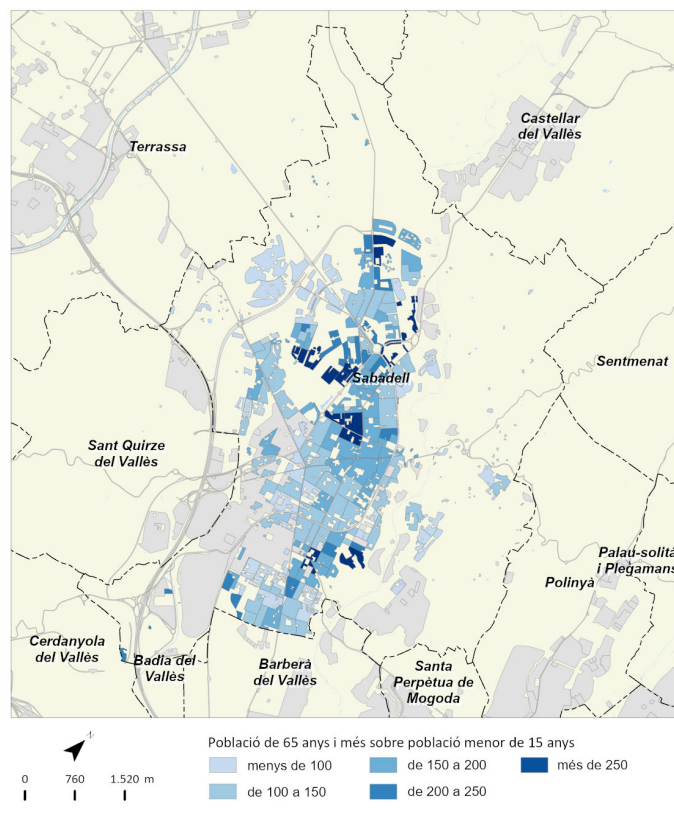
Densitat neta de població 2024



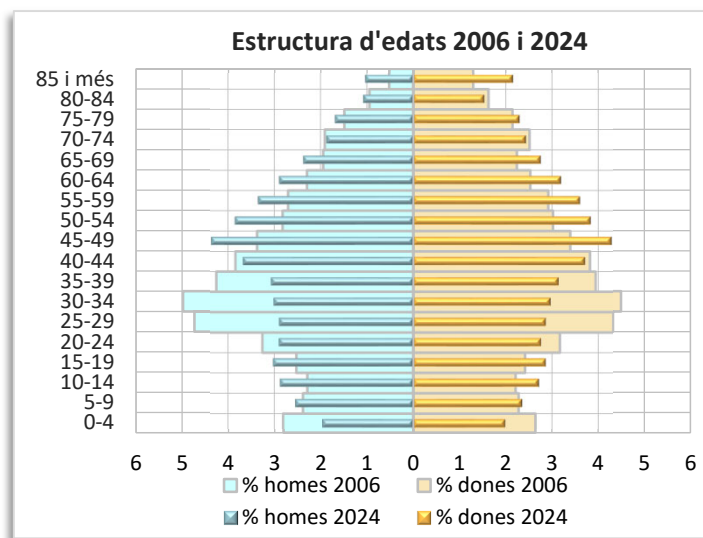
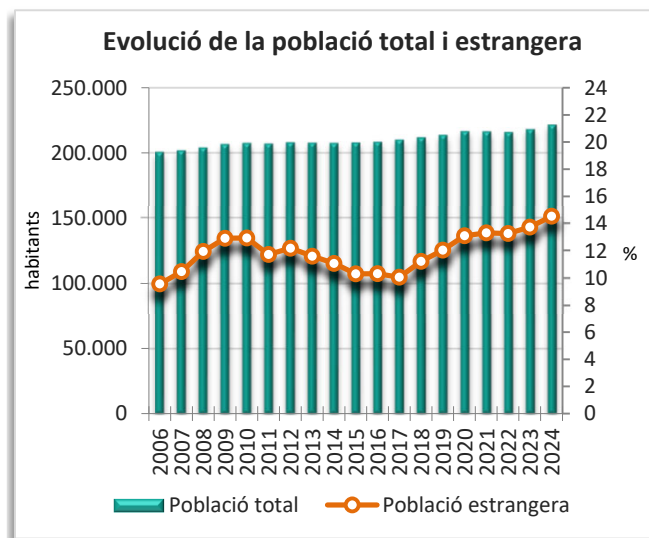
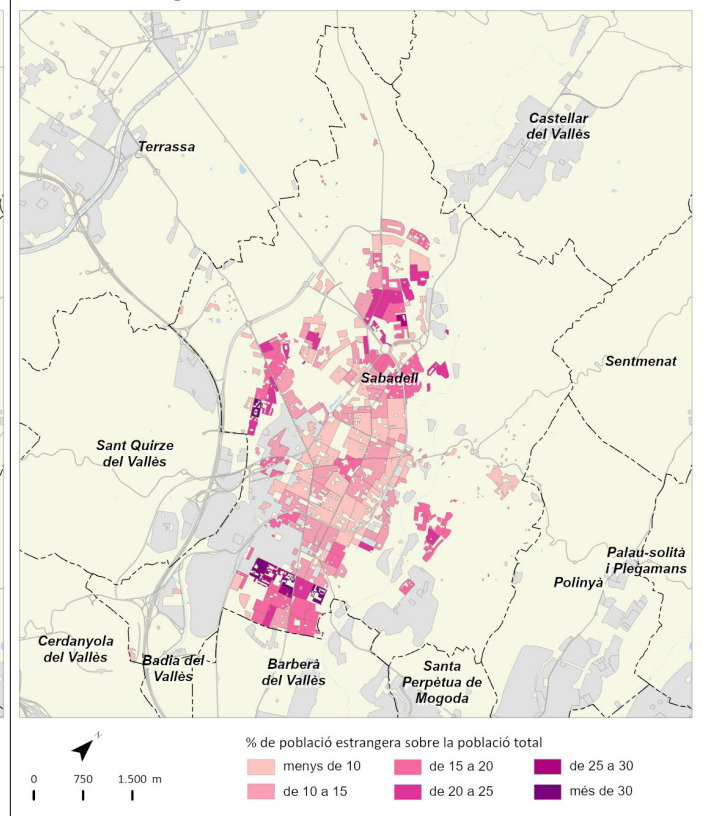
Creixement de la població 2023-2024



Índex d'envelliment 2024



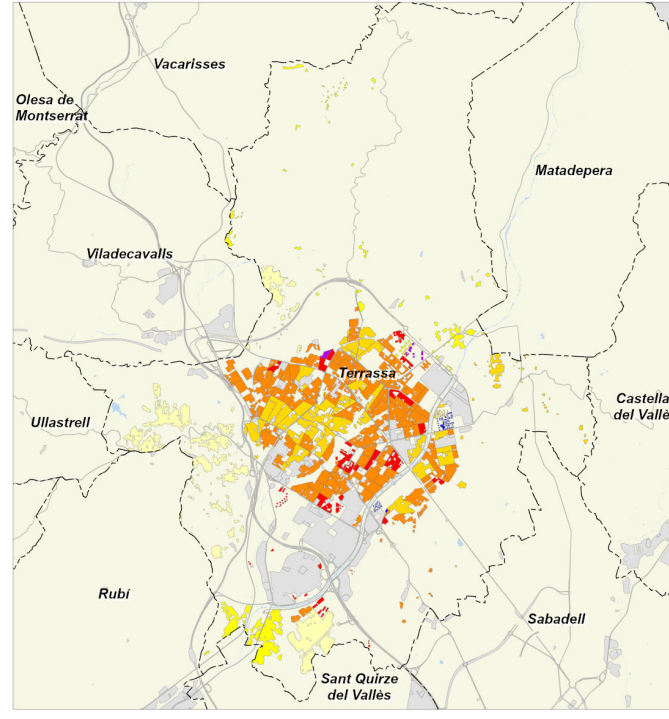
Població estrangera 2024



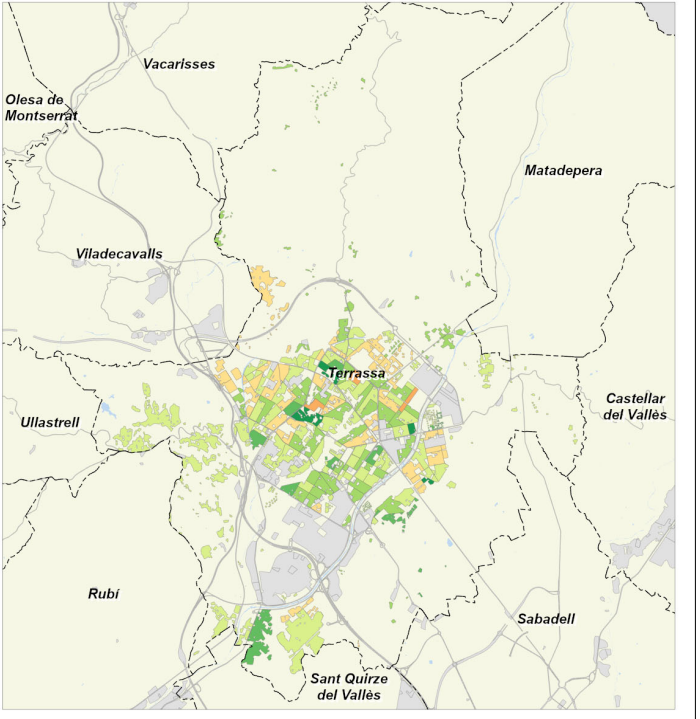
	2011		2016		2023		2024		Variació 2023-2024	
		%		%		%		%	Absoluta	%
Població total	214.406		215.121		225.274		228.294		3.020	1,3
Homes	106.179	49,5	105.879	49,2	110.695	49,1	112.166	49,1	1.471	1,3
Dones	108.227	50,5	109.242	50,8	114.579	50,9	116.128	50,9	1.549	1,4
Població 0-14 anys	37.648	17,6	37.844	17,6	9.360	4,2	34.129	14,9	24.769	264,6
Població 15-64 anys	144.314	67,3	146.233	68,0	150.781	66,9	153.490	67,2	2.709	1,8
Població 65 i més anys	32.441	15,1	35.153	16,3	39.478	17,5	40.675	17,8	1.197	3,0
Població espanyola	184.755	86,2	190.221	88,4	193.837	86,0	195.218	85,5	1.381	0,7
Població estrangera	29.651	13,8	24.900	11,6	31.437	14,0	33.076	14,5	1.639	5,2
Unió Europea	3.230	10,9	3.001	12,1	3.438	10,9	3.572	10,8	134	3,9
Resta d'Europa	581	2,0	660	2,7	995	3,2	1.071	3,2	76	7,6
Àfrica	15.758	53,1	13.709	55,1	14.223	45,2	14.273	43,2	50	0,4
Amèrica del Nord i Central	1.705	5,8	1.515	6,1	2.842	9,0	3.006	9,1	164	5,8
Amèrica del Sud	7.200	24,3	4.444	17,8	7.686	24,4	8.861	26,8	1.175	15,3
Àsia i Oceania	1.177	4,0	1.571	6,3	2.253	7,2	2.293	6,9	40	1,8
Naixements	2.840		2.255		1.702		s.d		s.d	s.d
Defuncions	1.520		1.703		1.811		s.d		s.d	s.d
Creixement natural	1.320		552		-109		s.d		s.d	s.d
Immigració (municipis RMB)	4.688		4.351		5.084		s.d		s.d	s.d
Emigració (municipis RMB)	4.145		3.877		4.108		s.d		s.d	s.d
Saldo migratori (municipis RMB)	543		474		976		s.d		s.d	s.d

					Variació 2023-2024
Índex de masculinitat	98,1	96,9	96,6	96,6	0,0
Taxa de joventut (%)	8,8	8,6	11,0	10,5	-0,5
Índex d'envelliment	86,2	92,9	421,8	119,2	-302,6
Índex de sobreenvelliment	14,3	15,7	22,3	15,7	-6,6
Índex de dependència global	48,6	49,9	32,4	48,7	16,3
Taxa de natalitat (‰)	13,2	10,5	7,5	s.d	s.d
Taxa de mortalitat (‰)	7,1	7,9	8,0	s.d	s.d
Índex sintètic de fecunditat	1,9	1,6	1,1	s.d	s.d

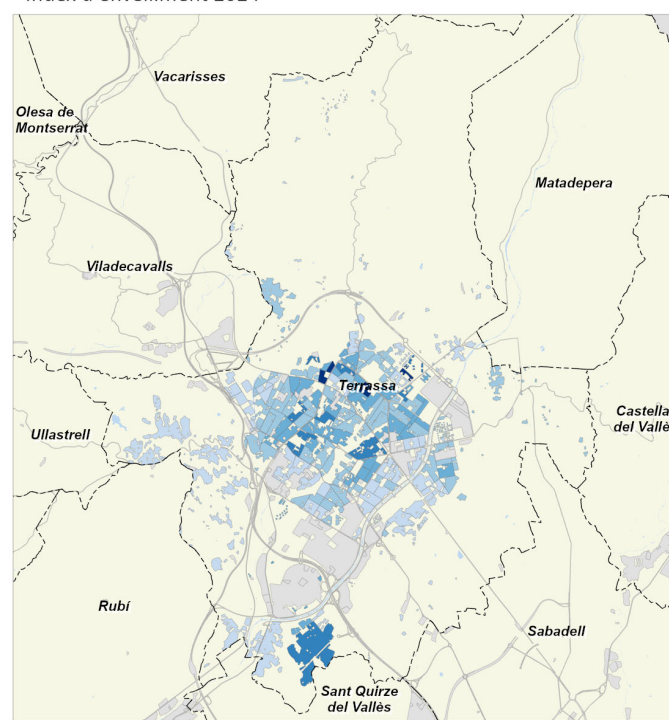
Densitat neta de població 2024



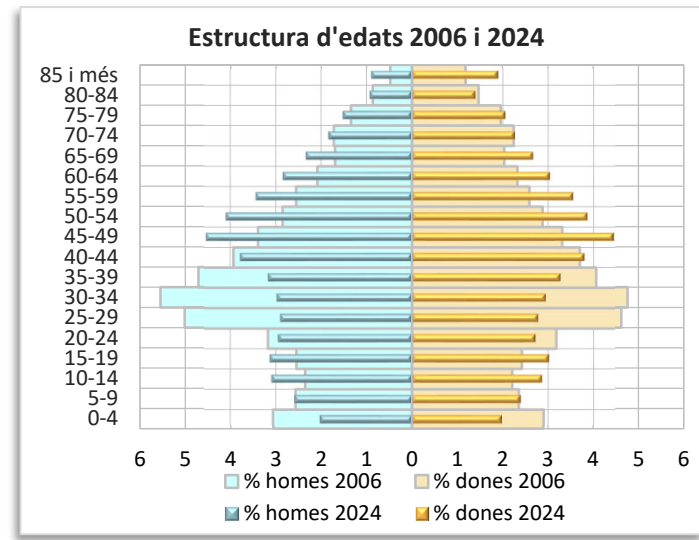
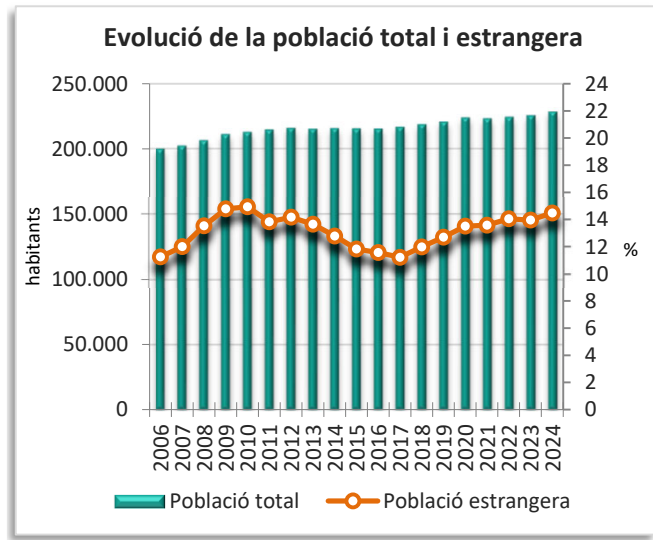
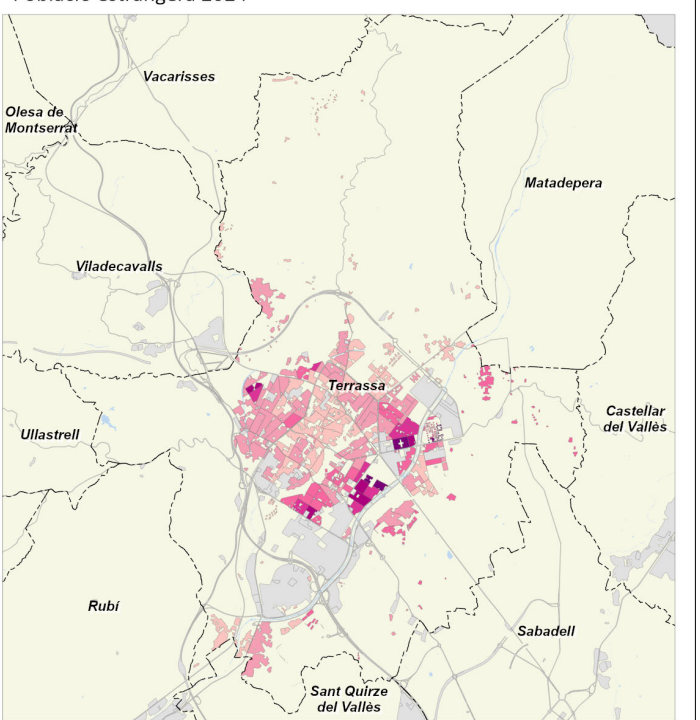
Creixement de la població 2023-2024



Índex d'envelliment 2024

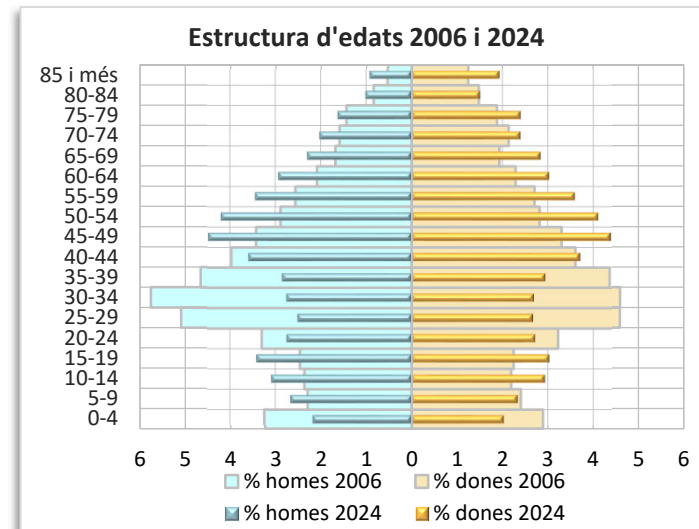
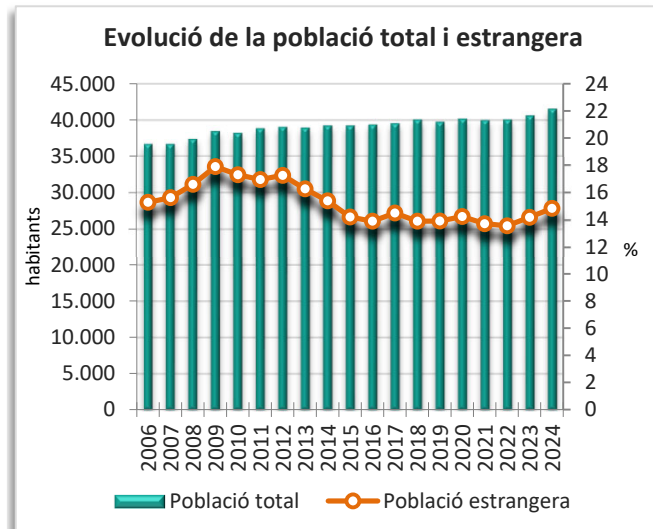
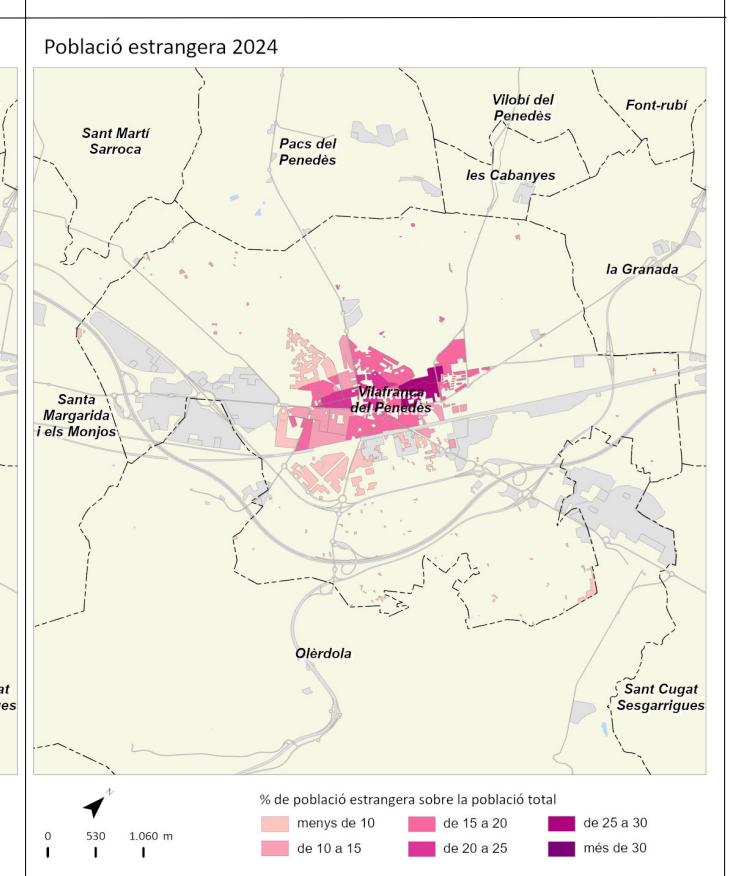
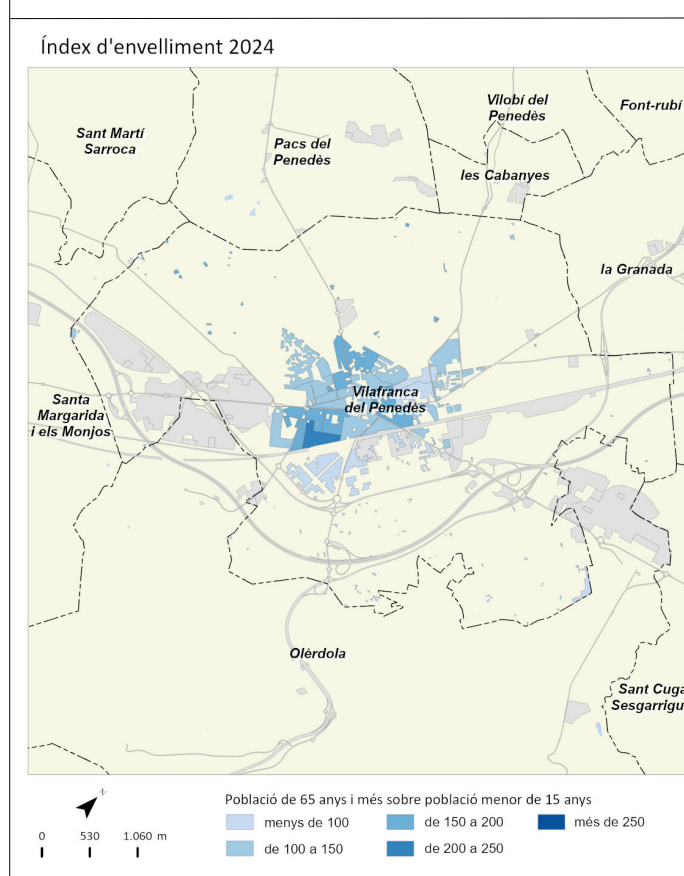
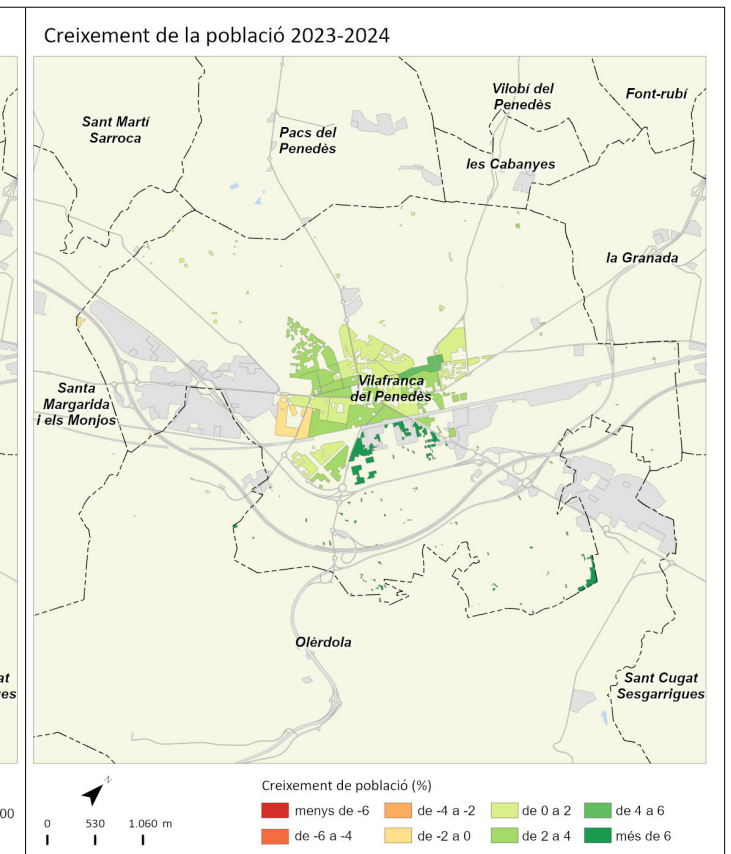
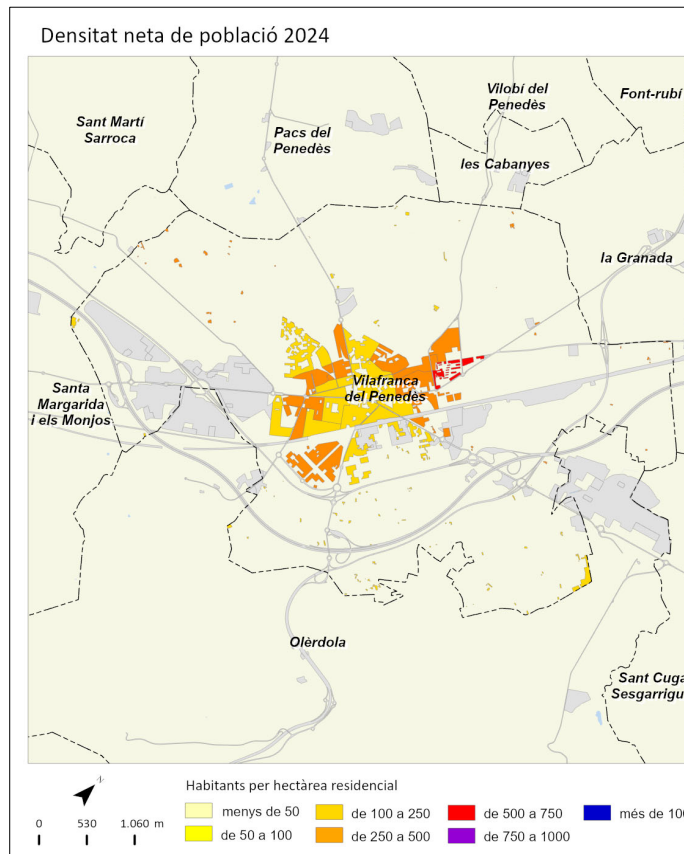


Població estrangera 2024



	2011		2016		2023		2024		Variació 2023-2024	
		%		%		%		%	a	%
Població total	38.839		39.365		40.596		41.541		945	2,3
Homes	19.325	49,8	19.255	48,9	19.760	48,7	20.266	48,8	506	2,6
Dones	19.514	50,2	20.110	51,1	20.836	51,3	21.275	51,2	439	2,1
Població 0-14 anys	6.690	17,2	6.954	17,7	1.778	4,4	6.329	15,2	4.551	256,0
Població 15-64 anys	26.188	67,4	26.527	67,4	26.593	65,5	27.329	65,8	736	2,8
Població 65 i més anys	5.962	15,4	6.646	16,9	7.542	18,6	7.883	19,0	341	4,5
Població espanyola	32.256	83,1	33.902	86,1	34.843	85,8	35.382	85,2	539	1,5
Població estrangera	6.584	17,0	5.463	13,9	5.753	14,2	6.159	14,8	406	7,1
Unió Europea	706	10,7	639	11,7	521	9,1	566	9,2	45	8,6
Resta d'Europa	210	3,2	221	4,0	331	5,8	374	6,1	43	13,0
Àfrica	3.332	50,6	3.113	57,0	2.720	47,3	2.735	44,4	15	0,6
Amèrica del Nord i Central	221	3,4	219	4,0	342	5,9	358	5,8	16	4,7
Amèrica del Sud	1.823	27,7	940	17,2	1.327	23,1	1.591	25,8	264	19,9
Àsia i Oceania	292	4,4	331	6,1	512	8,9	535	8,7	23	4,5
Naixements	495		408		331		s.d		s.d	s.d
Defuncions	273		278		321		s.d		s.d	s.d
Creixement natural	222		130		10		s.d		s.d	s.d
Immigració (municipis RMB)	1.168		987		1.330		s.d		s.d	s.d
Emigració (municipis RMB)	1.174		907		981		s.d		s.d	s.d
Saldo migratori (municipis RMB)	-6		80		349		s.d		s.d	s.d

	2011	2016	2023	2024	Variació 2023-2024
Índex de masculinitat	99,0	95,7	94,8	95,3	0,5
Taxa de joventut (%)	8,7	8,7	11,1	10,6	-0,5
Índex d'envelliment	89,1	95,6	424,2	124,6	-299,6
Índex de sobreenvelliment	14,3	16,9	21,5	15,1	-6,4
Índex de dependència global	48,3	51,3	35,0	52,0	17,0
Taxa de natalitat (‰)	12,7	10,4	8,1	s.d	s.d
Taxa de mortalitat (‰)	7,0	7,1	7,8	s.d	s.d
Índex sintètic de fecunditat	1,8	1,5	1,3	s.d	s.d



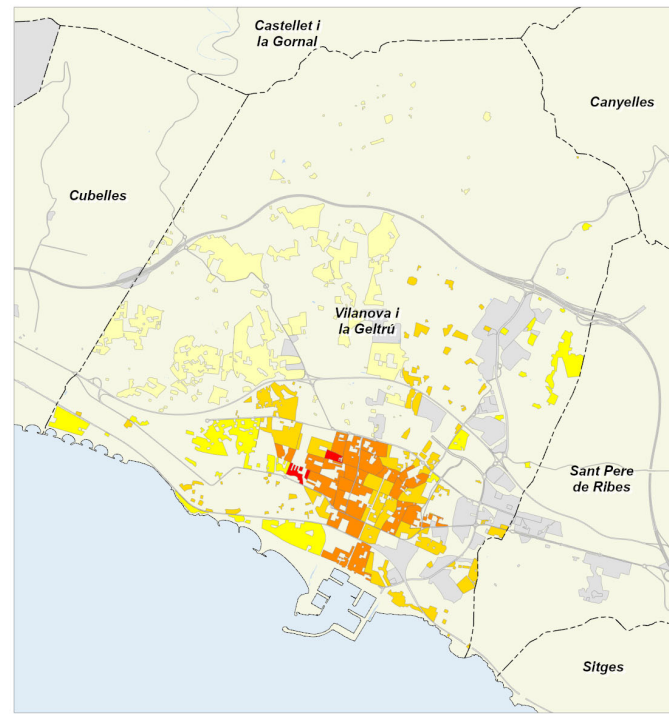
Vilanova i la Geltrú




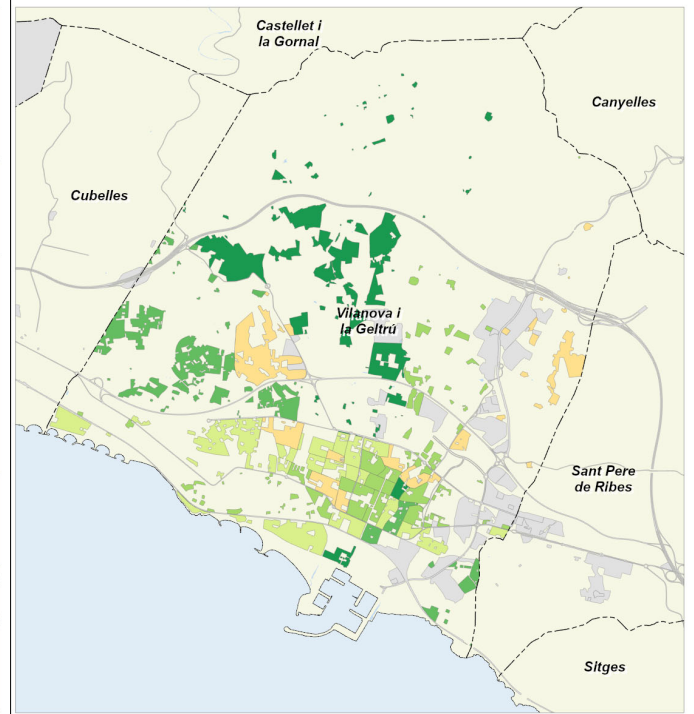
	2011		2016		2023		2024		Variació 2023-2024	
		%		%		%		%	Absoluta	%
Població total	66.074		65.972		68.768		70.293		1.525	2,2
Homes	32.357	49,0	31.973	48,5	33.236	48,3	33.992	48,4	756	2,3
Dones	33.717	51,0	33.999	51,5	35.532	51,7	36.301	51,6	769	2,2
Població 0-14 anys	10.555	16,0	10.250	15,5	2.507	3,6	9.096	12,9	6.589	262,8
Població 15-64 anys	44.584	67,5	45.157	68,4	45.328	65,9	46.497	66,1	1.169	2,6
Població 65 i més anys	10.941	16,6	11.998	18,2	14.183	20,6	14.700	20,9	517	3,6
Població espanyola	57.572	87,1	59.140	89,6	60.314	87,7	60.854	86,6	540	0,9
Població estrangera	8.502	12,9	6.832	10,4	8.454	12,3	9.439	13,4	985	11,7
Unió Europea	3.088	36,3	2.396	35,1	2.430	28,7	2.641	28,0	211	8,7
Resta d'Europa	361	4,2	390	5,7	890	10,5	1.039	11,0	149	16,7
Àfrica	2.481	29,2	2.078	30,4	2.072	24,5	2.182	23,1	110	5,3
Amèrica del Nord i Central	375	4,4	399	5,8	600	7,1	673	7,1	73	12,2
Amèrica del Sud	1.824	21,5	1.095	16,0	1.821	21,5	2.150	22,8	329	18,1
Àsia i Oceania	373	4,4	474	6,9	641	7,6	754	8,0	113	17,6
Naixements	675		557		441		s.d		s.d	s.d
Defuncions	505		583		626		s.d		s.d	s.d
Creixement natural	170		-26		-185		s.d		s.d	s.d
Immigració (municipis RMB)	1.583		1.594		2.196		s.d		s.d	s.d
Emigració (municipis RMB)	1.708		1.403		1.479		s.d		s.d	s.d
Saldo migratori (municipis RMB)	-125		191		717		s.d		s.d	s.d

	2011	2016	2023	2024	Variació 2023-2024
Índex de masculinitat	96,0	94,0	93,5	93,6	0,1
Taxa de joventut (%)	8,6	8,5	10,4	9,9	-0,5
Índex d'envelliment	103,7	117,1	565,7	161,6	-404,1
Índex de sobreenvelliment	12,8	14,6	19,1	14,3	-4,8
Índex de dependència global	48,2	49,3	36,8	51,2	14,4
Taxa de natalitat (‰)	10,2	8,4	6,3	s.d	s.d
Taxa de mortalitat (‰)	7,6	8,8	9,0	s.d	s.d
Índex sintètic de fecunditat	1,4	1,3	1,0	s.d	s.d

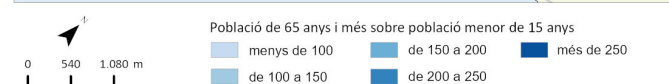
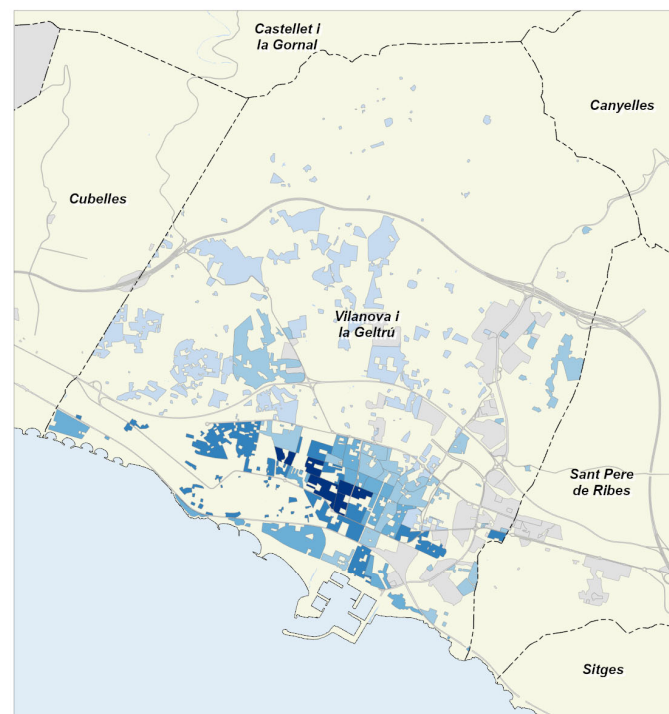
Densitat neta de població 2024



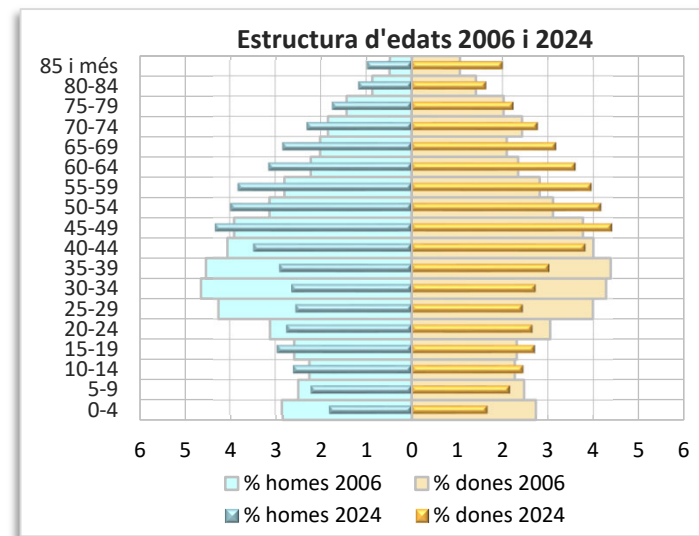
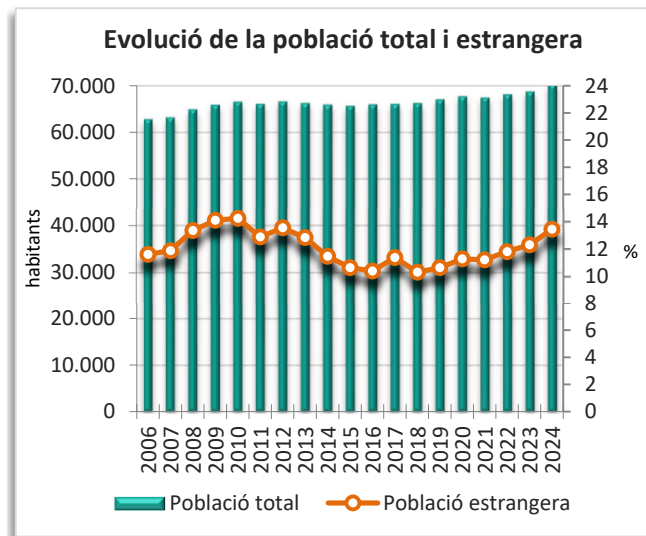
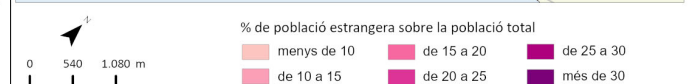
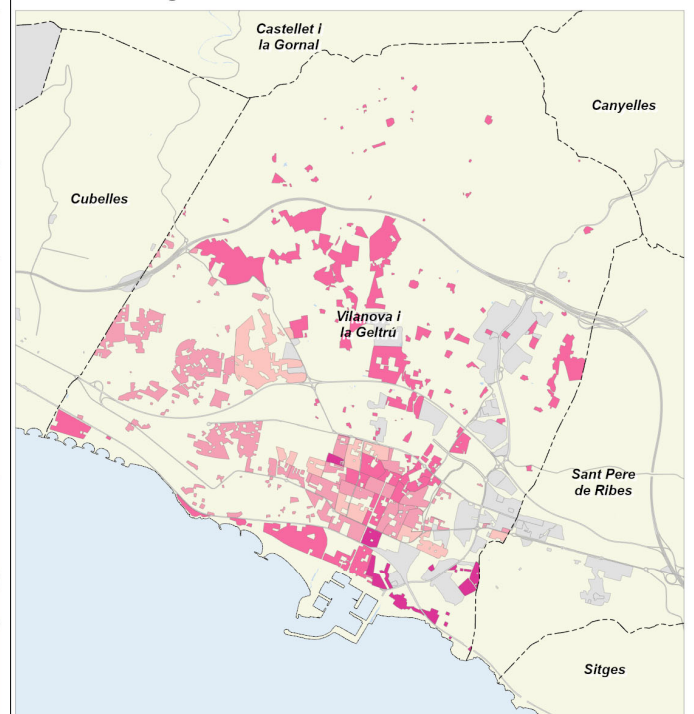
Creixement de la població 2023-2024



Índex d'envelliment 2024



Població estrangera 2024



Notes metodològiques i fonts

Notes metodològiques

Creixement Natural: Diferència entre naixements i defuncions. El creixement natural indica la tendència general d'una població sense tenir en compte els efectes dels moviments migratoris. Si el nombre de naixements supera el nombre de defuncions el creixement natural és positiu. Si el nombre de defuncions supera el de naixements el creixement natural és negatiu.

Fórmula: $Naixements - Defuncions$

Saldo migratori: Diferència entre la immigració (altes al padró municipal d'habitants) i l'emigració registrada (baixes al padró municipal d'habitants). El saldo migratori és positiu si la immigració supera a l'emigració i negatiu en el cas contrari. Fórmula: $Immigracions - Emigracions$

Índex de masculinitat: Proporció d'homes per cada 100 dones en un territori determinat. Si el valor de l'índex és superior a 100 hi ha més homes. Si és igual a 100 hi ha el mateix nombre d'homes i de dones. Si el valor és inferior a 100, hi ha més dones.

Fórmula: $(Població masculina / Població femenina) * 100$

Taxa de joventut: Proporció de la població jove (16-24 anys) en relació a la població total. Com més alt és el valor de l'indicador més gent jove hi ha en una població.

Fórmula: $(Població de 16 a 24 anys / Població Total) * 100$

Índex d'envelliment: Relació entre la població de 65 anys i més i la població de 0 a 15 anys. Si els valors són superiors a 100 significa que hi ha més gent gran que jove i, per tant, que la població està envellida. Si els valors són iguals a 100 significa que hi ha el mateix nombre de gent gran que de gent jove. Si els valors són inferiors a 100 significa que hi ha més joves que gent gran.

Fórmula: $(Població de 65 anys i més / Població de 0 a 15 anys) * 100$

Índex de sobreenvelliment: Relació entre la població de 85 anys i més amb la població de 65 i més. Com més elevats són els valors d'aquest índex més gran és el sobreenvelliment d'una població.

Fórmula: $(Població de 85 anys i més / Població de 65 anys i més) * 100$

Índex de dependència global: Relació entre la població en edats no actives (de 0-14 anys i de 65 i més anys) respecte la població en edat activa (15-64 anys). Com més alt és el valor de l'indicador més dependència hi ha.

Fórmula: $(Població de 0-14 anys + Població de 65 i més anys) / (Població de 15-64 anys) * 100$

Taxa de natalitat: Relació entre el nombre de nascuts vius registrats durant un any sobre la població mitjana en un determinat territori. El valor s'expressa per mil habitants.

Fórmula: $(Naixements en el període / Població a meitat del període) * 1.000$

Taxa de mortalitat: Relació entre les defuncions registrades durant un any sobre la població mitjana en un determinat territori. El valor s'expressa per mil habitants.

Fórmula: $(Defuncions en el període / Població a meitat del període) * 1.000$

Índex sintètic de fecunditat: Equivalent al nombre mitjà de fills per dona en edat reproductiva. Es calcula com el sumatori de les taxes de fecunditat per edat en un any determinat. Aquest indicador mesura el nivell de recanvi generacional. Per a que hi hagi reemplaçament generacional es considera que l'ISF ha de ser de 2,1.

Fonts

Cens de població 2011, 2021 i anys posteriors. Padrons municipals d'habitants 2015-2020. Instituto Nacional de Estadística (INE); Institut d'Estadística de Catalunya (IDESCAT); Programa HERMES, Diputació de Barcelona; Elaboració pròpia.