

Dades del 3r trimestre 2022

# Característiques de l'atur registrat a l'AMB

ESTUDIS TERRITORIALS – ÀREA DE DESENVOLUPAMENT DE POLÍTIQUES URBANÍSTIQUES

Ernest Ruiz i Almar, Montserrat Serrano i Martí, Clàudia Marco i Garcia

novembre 2022



# Índex

---

## 0. Resum de les dades

### 1. AMB: dades per àmbit metropolità

- 1.1 Nombre d'aturats/aturades i taxa d'atur
- 1.2 Rànquing municipal segons taxa d'atur per sexe
- 1.3 Nombre d'aturats/aturades i taxa d'atur de llarga durada
- 1.4 Atur per edats
- 1.5 Atur jove (menors de 20 anys fins a 34 anys)
- 1.6 Rànquing municipal segons el percentatge d'atur jove i segons sexe
- 1.7 Atur estranger
- 1.8 Rànquing municipal segons el percentatge d'atur estranger i segons sexe
- 1.9 Atur estranger per edats
- 1.10 Atur estranger segons nacionalitat
- 1.11 Atur segons nivell d'estudis
- 1.12 Atur segons sectors d'activitat econòmica
- 1.13 Atur segons categoria professional

### 2. Municipis metropolitans: fitxes monogràfiques

### Notes metodològiques i fonts

## **0. Resum de les dades**

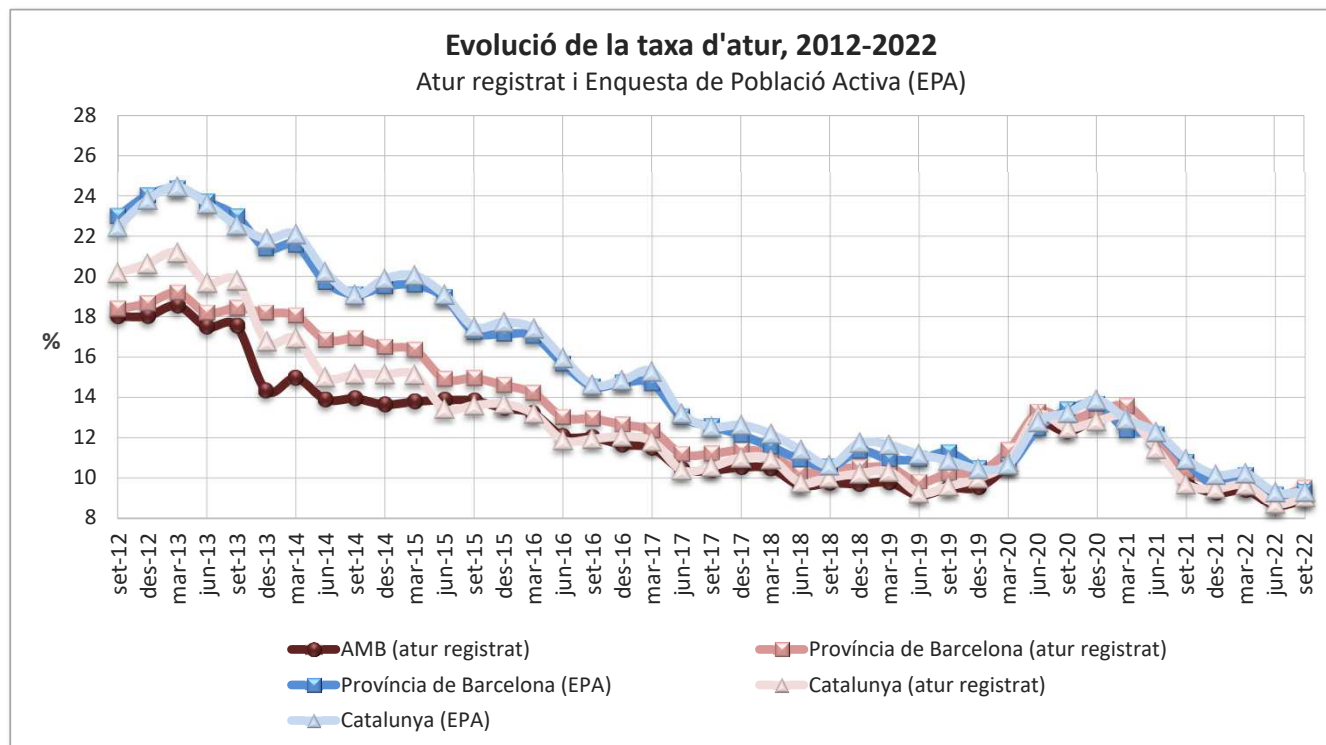
## Resum de dades

- \* Al tercer trimestre de 2022, l'atur registrat a l'Àrea Metropolitana de Barcelona (AMB) s'ha situat en les 139.204 persones, 60.504 de les quals són homes i 78.700 són dones. La taxa d'atur registrat total s'ha situat en el 8,90%, la dels homes en un 7,63% i la de les dones en un 10,21%. A Catalunya, el nombre d'aturats registrats és de 354.318 persones amb una taxa del 9,03%. Els homes aturats registrats són 151.086 (7,36%) i les dones aturades registrades són 203.232 (10,86%).
- \* Respecte al primer trimestre de 2022, l'atur registrat a l'AMB ha disminuït en nombres absoluts en -6.169 persones, i la taxa ha baixat un -0,50%. L'atur masculí ha baixat en -3.780 homes i la seva taxa ha baixat en -0,57%, i el femení en -2.389 i un -0,42%. En relació al tercer trimestre de l'any anterior la variació absoluta a l'AMB ha estat de -11.219 aturats registrats (-0,95%), dels quals -4.648 són homes (-0,77%) i -6.571 dones (-1,15%). A Catalunya, l'atur registrat ha disminuït en relació al primer trimestre de 2022 en -17.168 persones (-0,62%), baixant en -9.740 homes (-0,72%) i en -7.428 dones (-0,47%). Respecte de l'any anterior, la població aturada registrada a Catalunya ha baixat en -24.152 persones (-0,66%), -10.013 homes (-0,56%) i -14.139 dones (-0,76%).
- \* Respecte l'atur de llarga durada, hi ha 56.802 persones que fa 12 mesos o més que estan a l'atur. Això suposa un descens de -12.380 persones respecte el primer trimestre de 2022. D'aquests aturats de llarga durada, 22.207 són homes i 34.595 dones i els descensos per sexes en relació al primer trimestre de 2022 han estat de -5.234 homes i -7.146 dones. Respecte del total d'aturats, l'atur de llarga durada representa ara un 40,80%, la qual cosa suposa un descens de 6,79 punts percentuals respecte del que representava aquest tipus d'atur al primer trimestre de 2022. Per sexes, aquest atur suposa un 36,70% de l'atur masculí total (un descens de 5,99 punts percentuals respecte el primer trimestre) i un 43,96% de l'atur femení (una baixada de 7,52 punts respecte del mateix període).
- \* Quant a l'atur registrat per grups d'edats, el que té un nombre més gran de persones desocupades és el de més de 60 anys, amb 23.965 aturats, un 17,22% del total. El segueixen el grup de 55 a 59 anys i el de 50 a 54 anys amb 21.943 i 18.612 aturats que representen, respectivament, un 15,76% i un 13,37%. L'atur jove, el de les persones fins a 34 anys, registra 29.511 persones aturades, que representen un 21,20% del total de l'atur. Respecte al primer trimestre de 2022, aquest atur ha baixat en -1.348 persones, un 0,03%. Respecte al tercer trimestre de 2021 ha baixat en valors absoluts en -1.234 persones i en valors relatius ha pujat un 0,76%.
- \* L'atur estranger inclou ara 24.499 persones aturades i representa un 17,60% del total. Ha baixat en -1.434 aturats i un -0,24% en relació al primer trimestre de 2022. Els homes estrangers aturats són 11.178 (18,47% del total) i les dones 13.321 (16,93% del total). El grup d'edats que té més població desocupada estrangera és el comprès entre els 40 i 44 anys amb 4.015, el 16,39% del total d'aturats estrangers. Segons la nacionalitat la Europea és la que més aturats té amb 8.249 persones aturades que representa un 33,67% de l'atur estranger.

- \* Pel que fa al nivell d'estudis, el grup amb més persones desocupades és el dels que han completat els estudis secundaris, que sumen 86.981 aturats, un 62,48% del total. El segueixen el col·lectiu d'aturats amb estudis de formació professional (24.723; 17,76%) i el dels que han cursat estudis universitaris (16.549; 11,89%).
- \* Per sectors d'activitat econòmica, els serveis continua sent el que presenta més aturats, amb 107.287 persones, el 77,07% del total. Respecte al primer trimestre de 2022 aquest sector disminueix en -4.774 les persones registrades a les oficines de l'atur (-0,02%). Tota la resta de sectors també baixen: indústria amb -607, un -0,03%; construcció amb -535 persones, un -0,07%; sense ocupació anterior -160, amb un valor positiu de 0,15%; agricultura amb -93, un -0,05%.
- \* Per categories professionals, continuen sent les persones amb ocupacions elementals i altres les que generen un nombre més elevat d'aturats registrats amb 38.38 aturats (27,33%), seguides per les que estan ocupades en el comerç i la restauració amb 34.091 (24,49%). Els segueixen el col·lectiu d'oficines i administració amb 18.697, un 13,43%. Respecte del primer trimestre de 2022 aquestes tres categories més la de la indústria, construcció i instal·lació registren baixades en el nombre d'aturats registrats, mentre que les de direcció i gerència, professionals i suport tècnic augmenten.

\* Al tercer trimestre de 2022, l'atur registrat a l'AMB ha experimentat una disminució de -0,49 punts, respecte del primer trimestre de 2022, igual que ha succeït a l'àmbit de la província de Barcelona, amb una disminució de -0,43 punts i al de Catalunya amb -0,62 punts. Quant a les dades de l'Enquesta de Població Activa (EPA), aquestes indiquen un descens de l'atur de -0,84 punts a la província de Barcelona i -0,92 a Catalunya entre el primer trimestre de 2022 i el tercer trimestre de 2022.

Àmbit	Taxa d'atur (%)	
	Atur registrat setembre 2022	EPA 3r trimestre 2022
AMB	8,90	s.d.
Província de Barcelona	9,50	9,30
Catalunya	9,03	9,31



Font: Observatori del Treball i Model Productiu (Generalitat de Catalunya); Instituto Nacional de Estadística (INE); Institut d'Estadística de Catalunya (Idescat)

## Contractació laboral i afiliació a la seguretat social

\* A l'AMB al mes de setembre de 2022, s'han signat 129.483 nous contractes laborals, la qual cosa suposa un descens de -2.603 contractes respecte al primer trimestre de 2022. D'aquest total, 62.816 han estat a homes (48,51%) i 66.667 a dones (51,49%). Segons el tipus de contracte, 65.129 són indefinits (50,30%) i 64.354 són temporals (49,70%). D'entre els temporals, 46.172 (71,75%) són de durada inferior als 3 mesos. Per grups d'edats, el nombre més gran de contractes temporals es dona al grup d'entre 30 a 44 anys amb 20.931 persones (32,52%), seguit pel de 45 anys i més amb 14.979 persones (23,28%) i el de 20 a 24 anys amb 13.993 (21,74%). Per sectors d'activitat, els serveis és on més contractació temporal es registra (58.090; 90,27%) i segons el nivell d'estudis dels contractats, és al grup de les persones amb estudis secundaris on més hi ha (30.953; 48,10%). Les dades de contractació del mes de setembre de 2022 mostren la consolidació del canvi registrat a l'informe de l'atur del mes de març de 2022 respecte dels percentatges de contractes indefinits i temporals. Si fins aquell moment, la tendència habitual situava la contractació temporal entorn del 85% del total i la d'indefinitos al voltant del 15%, ara aquesta dinàmica es capgira i el nombre de contractes indefinits supera, per primera vegada en els darrers anys, el de temporals. El canvi és atribuïble a l'entrada en vigor del Reial Decret Llei 32/2021 de mesures urgents per a la reforma laboral, la garantia d'estabilitat en l'ocupació i la transformació del mercat de treball que, entre altres coses, modifica els tipus de contractes vigents i busca reduir l'alta temporalitat que existia anteriorment reforçant la contractació indefinida.

### Contractació laboral segons sexe i modalitat, AMB setembre 2022

Contractes laborals			Tipus de contractes			
Total	Homes	Dones	Indefinits	%	Temporals	%
129.483	62.816	66.667	65.129	50,30	64.354	49,70

Contractes temporals			Durada											
Total	Homes	Dones	≤ 1 mes	%	De 1 a 3 mesos	%	De 3 a 6 mesos	%	De 6 a 12 mesos	%	Més de 12 mesos	%	Indeterminada <sup>1</sup>	%
64.354	30.944	33.410	37.273	57,92	8.899	13,83	5.989	9,31	1.558	2,42	634	0,99	9.954	15,47

<sup>1</sup> Corresponen a contractes per obra o servei, interinitat i jubilació parcial

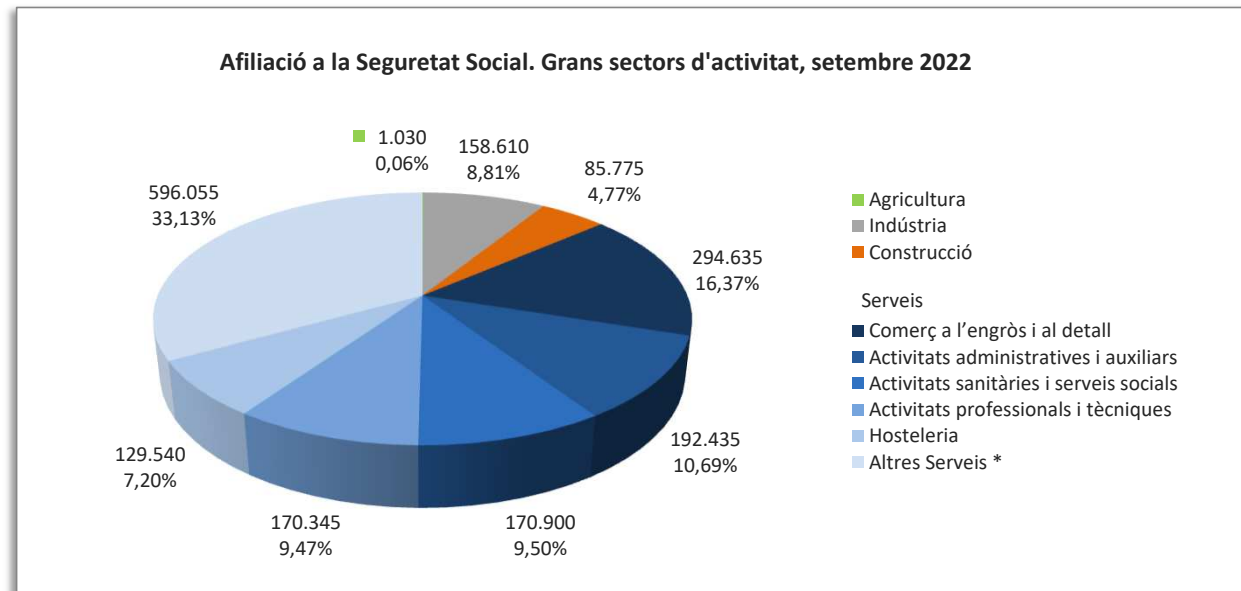
### Contractació laboral temporal segons l'edat, sectors d'activitat i nivell d'estudis, AMB setembre 2022

Menors de 20 anys	%	De 20 a 24 anys	%	De 25 a 29 anys	%	De 30 a 44 anys	%	De 45 anys i més	%	Agricultura	%	Indústria	%	Construcció	%	Serveis	%
4.254	6,61	13.993	21,74	10.173	15,81	20.931	32,52	14.979	23,28	27	0,04	5.351	8,31	875	1,36	58.090	90,27

Primaris incomplets	%	Primaris complets	%	Formació professional	%	Estudis secundaris	%	Estudis universitaris	%
3.141	4,88	9.368	14,56	9.842	15,29	30.953	48,10	10.993	17,08

Nota: Existeix una diferència entre el nombre total de contractes temporals i la suma de contractes temporals per edat, durada, sectors d'activitat i nivell d'estudis degut a la necessitat de preservar el secret estadístic en els municipis amb una població inferior als 20.000 habitants.

\* Quant a l'afiliació a la seguretat social, les dades provisionals disponibles pel mes de setembre de 2022, indiquen que el nombre d'afiliats a l'AMB és de 1.799.325 persones, de les quals 1.565.130 pertanyen al règim general i 234.195 al règim d'autònoms. Respecte del primer trimestre de 2022, el nombre total d'afiliats ha augmentat en 32.290 persones (25.202 en el règim general i 7.088 en el règim d'autònoms). Per grans sectors d'activitat, el del serveis ocupa el nombre més gran de treballadors amb 1.553.910 persones (86,36%), que augmenta en 29.386 afiliats respecte al primer trimestre de 2022. El segueix la indústria amb 158.610 afiliats (8,81%), que augmenta en 893 afiliats. La construcció amb 85.775 afiliats (4,77%), experimenta un augment de 2.087 afiliats. En el sector dels serveis, el nombre més gran d'afiliats es registra al grup del comerç a l'engròs i al detall (294.635; 5.810), seguit per les activitats administratives i auxiliars (192.435; 3.883), les activitats sanitàries i serveis socials (170.900; 2.835), les activitats professionals i tècniques (170.345; 4.923) i l'hosteleria (129.540; 9.840).



\* Inclou activitats de l'educació, l'administració pública, el transport, les activitats financeres i immobiliàries, etc. Cap d'aquests grups supera en nombre d'afiliats a la resta de serveis representats al gràfic.

## **1. AMB: dades per àmbit metropolità**

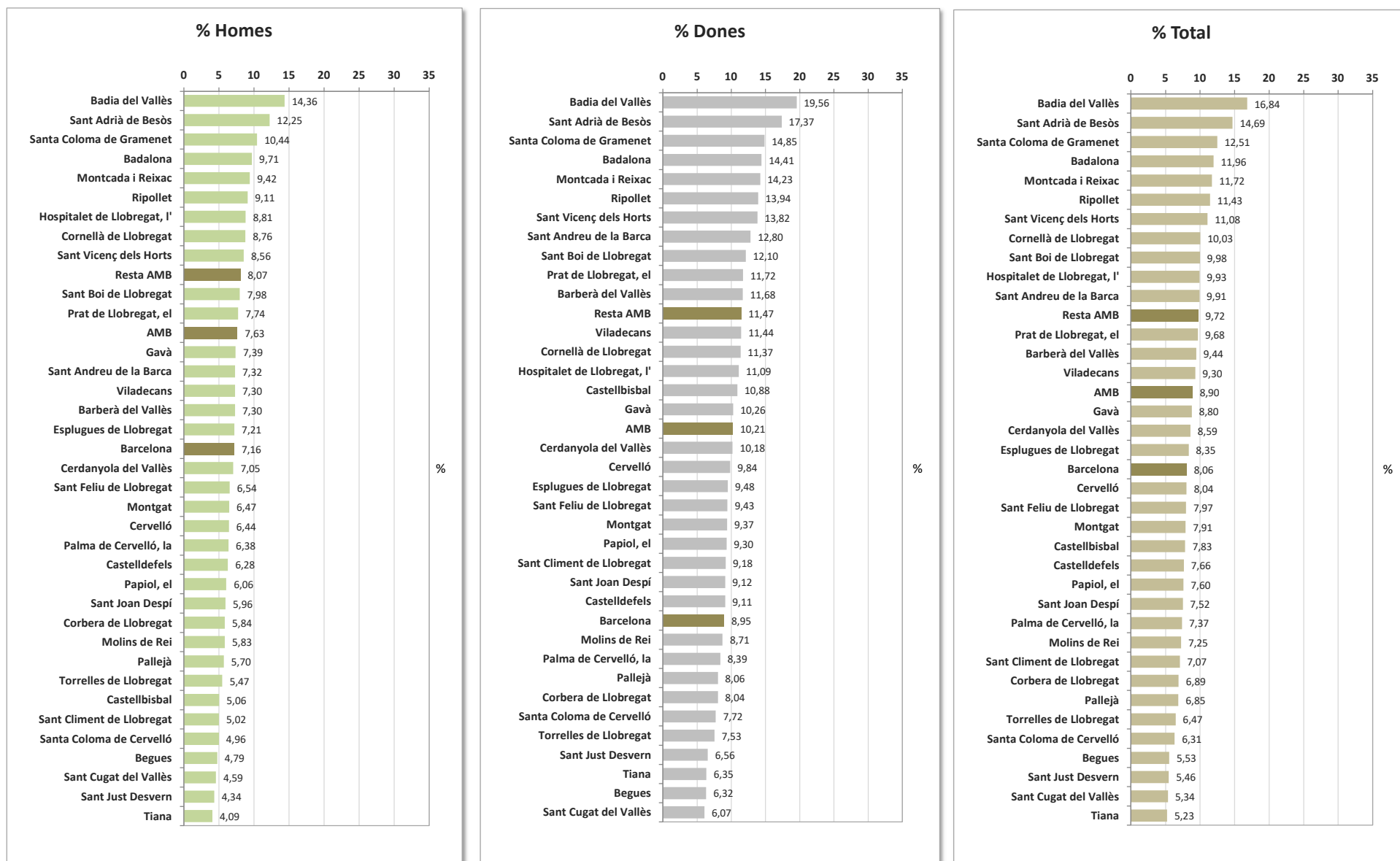
## 1.1 Nombre d'aturats/aturades i taxa d'atur, setembre 2022

Municipi	Atur registrat			Taxa d'atur			Diferència taxa primer trimestre 2022		
	Homes	Dones	Total	Homes	Dones	Total	Homes	Dones	Total
Badalona	5.306	7.190	12.496	9,71	14,41	11,96	-0,93	-0,86	-0,90
Badia del Vallès	438	542	980	14,36	19,56	16,84	-0,93	-0,46	-0,70
Barberà del Vallès	604	923	1.527	7,30	11,68	9,44	-0,43	-0,31	-0,38
Barcelona	27.669	34.585	62.254	7,16	8,95	8,06	-0,48	-0,23	-0,36
Begues	90	112	202	4,79	6,32	5,53	-0,75	-0,37	-0,56
Castellbisbal	172	337	509	5,06	10,88	7,83	-0,08	-0,29	-0,18
Castelldefels	1.028	1.414	2.442	6,28	9,11	7,66	-0,79	-0,44	-0,62
Cerdanyola del Vallès	966	1.350	2.316	7,05	10,18	8,59	-0,20	-0,07	-0,14
Cervelló	160	217	377	6,44	9,84	8,04	0,10	-0,38	-0,13
Corbera de Llobregat	233	290	523	5,84	8,04	6,89	0,58	-0,43	0,10
Cornellà de Llobregat	1.901	2.324	4.225	8,76	11,37	10,03	-0,40	-0,41	-0,41
Esplugues de Llobregat	744	990	1.734	7,21	9,48	8,35	-0,66	-0,44	-0,55
Gavà	832	1.119	1.951	7,39	10,26	8,80	-0,82	-0,86	-0,84
Hospitalet de Llobregat, l'	5.564	6.739	12.303	8,81	11,09	9,93	-0,82	-1,16	-0,99
Molins de Rei	382	553	935	5,83	8,71	7,25	-0,31	0,70	0,19
Montcada i Reixac	890	1.232	2.122	9,42	14,23	11,72	-0,80	-0,69	-0,76
Montgat	204	291	495	6,47	9,37	7,91	-0,68	-0,28	-0,48
Pallejà	166	223	389	5,70	8,06	6,85	-0,36	-0,21	-0,28
Palma de Cervelló, la	50	64	114	6,38	8,39	7,37	0,31	-0,07	0,13
Papiol, el	70	97	167	6,06	9,30	7,60	-0,01	-0,27	-0,14
Prat de Llobregat, el	1.226	1.767	2.993	7,74	11,72	9,68	-1,03	-0,55	-0,80
Ripollet	914	1.298	2.212	9,11	13,94	11,43	-0,74	-0,75	-0,74
Sant Adrià de Besòs	1.115	1.447	2.562	12,25	17,37	14,69	-1,19	-1,44	-1,33
Sant Andreu de la Barca	504	790	1.294	7,32	12,80	9,91	-0,26	-0,04	-0,17
Sant Boi de Llobregat	1.639	2.346	3.985	7,98	12,10	9,98	-0,74	-0,75	-0,74
Sant Climent de Llobregat	55	98	153	5,02	9,18	7,07	-0,35	0,66	0,16
Sant Cugat del Vallès	1.023	1.372	2.395	4,59	6,07	5,34	0,07	0,13	0,10
Sant Feliu de Llobregat	726	1.014	1.740	6,54	9,43	7,97	-0,59	-0,23	-0,42
Sant Joan Despí	507	764	1.271	5,96	9,12	7,52	-0,84	-0,27	-0,56
Sant Just Desvern	203	311	514	4,34	6,56	5,46	-0,24	0,36	0,06
Sant Vicenç dels Horts	608	903	1.511	8,56	13,82	11,08	-0,73	-0,21	-0,48
Santa Coloma de Cervelló	107	159	266	4,96	7,72	6,31	-0,81	0,06	-0,38
Santa Coloma de Gramenet	2.985	3.755	6.740	10,44	14,85	12,51	-0,68	-0,82	-0,75
Tiana	93	147	240	4,09	6,35	5,23	-0,34	0,54	0,11
Torrelles de Llobregat	91	117	208	5,47	7,53	6,47	-0,52	-0,56	-0,54
Viladecans	1.239	1.820	3.059	7,30	11,44	9,30	-0,84	-0,81	-0,82
<b>AMB</b>	<b>60.504</b>	<b>78.700</b>	<b>139.204</b>	<b>7,63</b>	<b>10,21</b>	<b>8,90</b>	<b>-0,57</b>	<b>-0,42</b>	<b>-0,50</b>

Àmbits	Homes	Dones	Total	Homes	Dones	Total	Homes	Dones	Total
Barcelona	27.669	34.585	62.254	7,16	8,95	8,06	-0,48	-0,23	-0,36
Resta AMB	32.835	44.115	76.950	8,07	11,47	9,72	-0,65	-0,60	-0,63
<b>AMB</b>	<b>60.504</b>	<b>78.700</b>	<b>139.204</b>	<b>7,63</b>	<b>10,21</b>	<b>8,90</b>	<b>-0,57</b>	<b>-0,42</b>	<b>-0,50</b>
Resta Catalunya	90.582	124.532	215.114	7,19	11,31	9,11	-0,81	-0,50	-0,70
<b>Catalunya</b>	<b>151.086</b>	<b>203.232</b>	<b>354.318</b>	<b>7,36</b>	<b>10,86</b>	<b>9,03</b>	<b>-0,72</b>	<b>-0,47</b>	<b>-0,62</b>

## 1.2 Rànquing municipal segons taxa d'atur per sexe, setembre 2022



### 1.3 Nombre d'aturats/aturades i taxa d'atur de llarga durada, setembre 2022

Municipi	Atur registrat llarga durada			Taxa d'atur llarga durada			% atur llarga durada sobre total aturats		
	Homes	Dones	Total	Homes	Dones	Total	Homes	Dones	Total
Badalona	2.161	3.525	5.686	3,96	7,06	5,44	40,73	49,03	45,50
Badia del Vallès	197	282	479	6,46	10,18	8,23	44,98	52,03	48,88
Barberà del Vallès	213	428	641	2,57	5,42	3,96	35,26	46,37	41,98
Barcelona	9.950	14.371	24.321	2,58	3,72	3,15	35,96	41,55	39,07
Begues	24	42	66	1,28	2,37	1,81	26,67	37,50	32,67
Castellbisbal	48	174	222	1,41	5,62	3,42	27,91	51,63	43,61
Castelldefels	337	531	868	2,06	3,42	2,72	32,78	37,55	35,54
Cerdanyola del Vallès	347	626	973	2,53	4,72	3,61	35,92	46,37	42,01
Cervelló	64	102	166	2,57	4,62	3,54	40,00	47,00	44,03
Corbera de Llobregat	84	120	204	2,11	3,33	2,69	36,05	41,38	39,01
Cornellà de Llobregat	701	1.022	1.723	3,23	5,00	4,09	36,88	43,98	40,78
Esplugues de Llobregat	273	443	716	2,65	4,24	3,45	36,69	44,75	41,29
Gavà	314	472	786	2,79	4,33	3,55	37,74	42,18	40,29
Hospitalet de Llobregat, l'	1.968	2.929	4.897	3,12	4,82	3,95	35,37	43,46	39,80
Molins de Rei	159	251	410	2,43	3,95	3,18	41,62	45,39	43,85
Montcada i Reixac	318	618	936	3,37	7,14	5,17	35,73	50,16	44,11
Montgat	63	141	204	2,00	4,54	3,26	30,88	48,45	41,21
Pallejà	60	95	155	2,06	3,43	2,73	36,14	42,60	39,85
Palma de Cervelló, la	16	27	43	2,04	3,54	2,78	32,00	42,19	37,72
Papiol, el	26	44	70	2,25	4,22	3,18	37,14	45,36	41,92
Prat de Llobregat, el	451	850	1.301	2,85	5,64	4,21	36,79	48,10	43,47
Ripollet	366	602	968	3,65	6,46	5,00	40,04	46,38	43,76
Sant Adrià de Besòs	461	719	1.180	5,06	8,63	6,77	41,35	49,69	46,06
Sant Andreu de la Barca	168	364	532	2,44	5,90	4,07	33,33	46,08	41,11
Sant Boi de Llobregat	627	1.123	1.750	3,05	5,79	4,38	38,26	47,87	43,91
Sant Climent de Llobregat	25	46	71	2,28	4,31	3,28	45,45	46,94	46,41
Sant Cugat del Vallès	355	552	907	1,59	2,44	2,02	34,70	40,23	37,87
Sant Feliu de Llobregat	269	483	752	2,42	4,49	3,44	37,05	47,63	43,22
Sant Joan Despí	175	316	491	2,06	3,77	2,91	34,52	41,36	38,63
Sant Just Desvern	58	96	154	1,24	2,03	1,64	28,57	30,87	29,96
Sant Vicenç dels Horts	256	442	698	3,60	6,77	5,12	42,11	48,95	46,19
Santa Coloma de Cervelló	33	64	97	1,53	3,11	2,30	30,84	40,25	36,47
Santa Coloma de Gramenet	1.085	1.704	2.789	3,79	6,74	5,18	36,35	45,38	41,38
Tiana	34	64	98	1,49	2,77	2,14	36,56	43,54	40,83
Torrelles de Llobregat	40	58	98	2,40	3,73	3,05	43,96	49,57	47,12
Viladecans	481	869	1.350	2,84	5,46	4,11	38,82	47,75	44,13
<b>AMB</b>	<b>22.207</b>	<b>34.595</b>	<b>56.802</b>	<b>2,80</b>	<b>4,49</b>	<b>3,63</b>	<b>36,70</b>	<b>43,96</b>	<b>40,80</b>

Àmbits	Homes	Dones	Total	Homes	Dones	Total	Homes	Dones	Total
Barcelona	9.950	14.371	24.321	2,58	3,72	3,15	35,96	41,55	39,07
Resta AMB	12.257	20.224	32.481	3,01	5,26	4,10	37,33	45,84	42,21
<b>AMB</b>	<b>22.207</b>	<b>34.595</b>	<b>56.802</b>	<b>2,80</b>	<b>4,49</b>	<b>3,63</b>	<b>36,70</b>	<b>43,96</b>	<b>40,80</b>
Resta Catalunya	34.343	57.033	91.376	2,73	5,18	3,87	37,91	45,80	42,48
<b>Catalunya</b>	<b>56.550</b>	<b>91.628</b>	<b>148.178</b>	<b>2,75</b>	<b>4,89</b>	<b>3,78</b>	<b>37,43</b>	<b>45,09</b>	<b>41,82</b>

## 1.4 Atur per edats, setembre 2022

Municipi	Atur segons edats										Total atur
	Menors de 20 anys	De 20 a 24 anys	De 25 a 29 anys	De 30 a 34 anys	De 35 a 39 anys	De 40 a 44 anys	De 45 a 49 anys	De 50 a 54 anys	De 55 a 59 anys	Més de 60 anys	
Badalona	232	553	909	1.033	1.172	1.450	1.464	1.697	1.979	2.007	12.496
Badia del Vallès	22	42	75	88	86	112	131	152	139	133	980
Barberà del Vallès	34	63	115	127	129	165	186	202	221	285	1.527
Barcelona	627	1.902	4.761	5.956	6.297	6.850	7.224	8.063	9.643	10.931	62.254
Begues	3	6	19	16	20	28	18	18	36	38	202
Castellbisbal	3	18	37	43	56	34	52	75	89	102	509
Castelldefels	34	79	198	197	229	240	300	357	401	407	2.442
Cerdanyola del Vallès	53	87	193	192	187	216	273	299	388	428	2.316
Cervelló	6	7	24	35	43	39	40	46	72	65	377
Corbera de Llobregat	3	18	33	36	46	51	61	66	103	106	523
Cornellà de Llobregat	85	147	297	308	364	455	504	583	712	770	4.225
Esplugues de Llobregat	14	62	111	150	171	193	172	224	302	335	1.734
Gavà	35	95	136	183	172	210	216	253	310	341	1.951
Hospitalet de Llobregat, l'	213	491	837	1.052	1.211	1.379	1.563	1.697	1.863	1.997	12.303
Molins de Rei	8	34	56	69	74	94	113	130	182	175	935
Montcada i Reixac	31	108	163	186	199	251	257	296	324	307	2.122
Montgat	11	14	29	26	54	63	56	68	81	93	495
Pallejà	8	15	33	26	29	26	47	73	60	72	389
Palma de Cervelló, la	1	2	12	11	13	7	11	17	15	25	114
Papiol, el	1	10	9	9	15	14	18	26	21	44	167
Prat de Llobregat, el	47	114	213	255	296	352	360	378	464	514	2.993
Ripollet	38	90	149	178	174	219	289	309	396	370	2.212
Sant Adrià de Besòs	86	160	198	230	251	290	313	320	354	360	2.562
Sant Andreu de la Barca	17	68	95	99	104	139	181	185	200	206	1.294
Sant Boi de Llobregat	59	150	280	314	363	447	416	564	682	710	3.985
Sant Climent de Llobregat	0	5	8	6	13	19	9	27	36	30	153
Sant Cugat del Vallès	14	70	159	192	196	252	312	304	427	469	2.395
Sant Feliu de Llobregat	25	52	128	137	126	194	189	235	307	347	1.740
Sant Joan Despí	19	35	82	108	102	123	175	180	197	250	1.271
Sant Just Desvern	2	13	36	45	53	65	62	67	93	78	514
Sant Vicenç dels Horts	37	79	102	131	117	141	178	209	262	255	1.511
Santa Coloma de Cervelló	4	11	12	21	18	35	38	43	43	41	266
Santa Coloma de Gramenet	142	279	475	586	617	847	843	949	954	1.048	6.740
Tiana	5	4	28	15	11	33	28	23	46	47	240
Torrelles de Llobregat	3	9	14	15	15	15	29	29	32	47	208
Viladecans	49	128	208	211	266	333	375	448	509	532	3.059
<b>AMB</b>	<b>1.971</b>	<b>5.020</b>	<b>10.234</b>	<b>12.286</b>	<b>13.289</b>	<b>15.381</b>	<b>16.503</b>	<b>18.612</b>	<b>21.943</b>	<b>23.965</b>	<b>139.204</b>

Àmbits	Menors de 20 anys	De 20 a 24 anys	De 25 a 29 anys	De 30 a 34 anys	De 35 a 39 anys	De 40 a 44 anys	De 45 a 49 anys	De 50 a 54 anys	De 55 a 59 anys	Més de 60 anys	Total atur
Barcelona	627	1.902	4.761	5.956	6.297	6.850	7.224	8.063	9.643	10.931	62.254
Resta AMB	1.344	3.118	5.473	6.330	6.992	8.531	9.279	10.549	12.300	13.034	76.950
<b>AMB</b>	<b>1.971</b>	<b>5.020</b>	<b>10.234</b>	<b>12.286</b>	<b>13.289</b>	<b>15.381</b>	<b>16.503</b>	<b>18.612</b>	<b>21.943</b>	<b>23.965</b>	<b>139.204</b>
Resta Catalunya	3.786	9.656	15.851	18.020	20.167	23.345	25.654	27.593	33.593	37.449	215.114
<b>Catalunya</b>	<b>5.757</b>	<b>14.676</b>	<b>26.085</b>	<b>30.306</b>	<b>33.456</b>	<b>38.726</b>	<b>42.157</b>	<b>46.205</b>	<b>55.536</b>	<b>61.414</b>	<b>354.318</b>

## 1.5 Atur jove (menors de 20 anys fins a 34 anys), setembre 2022


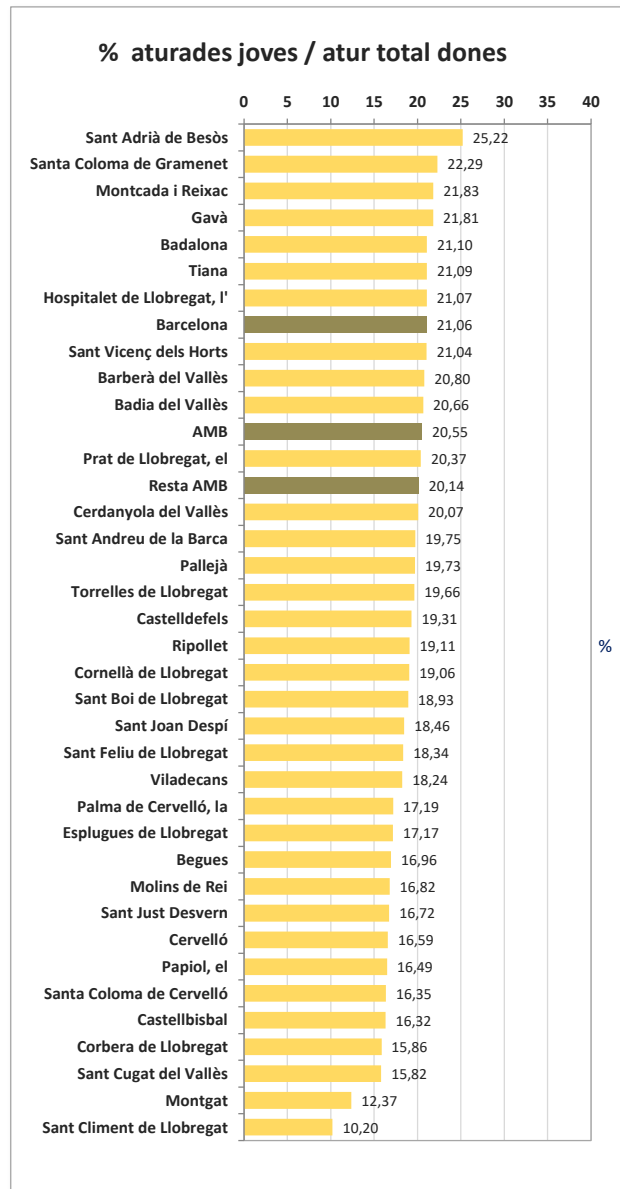
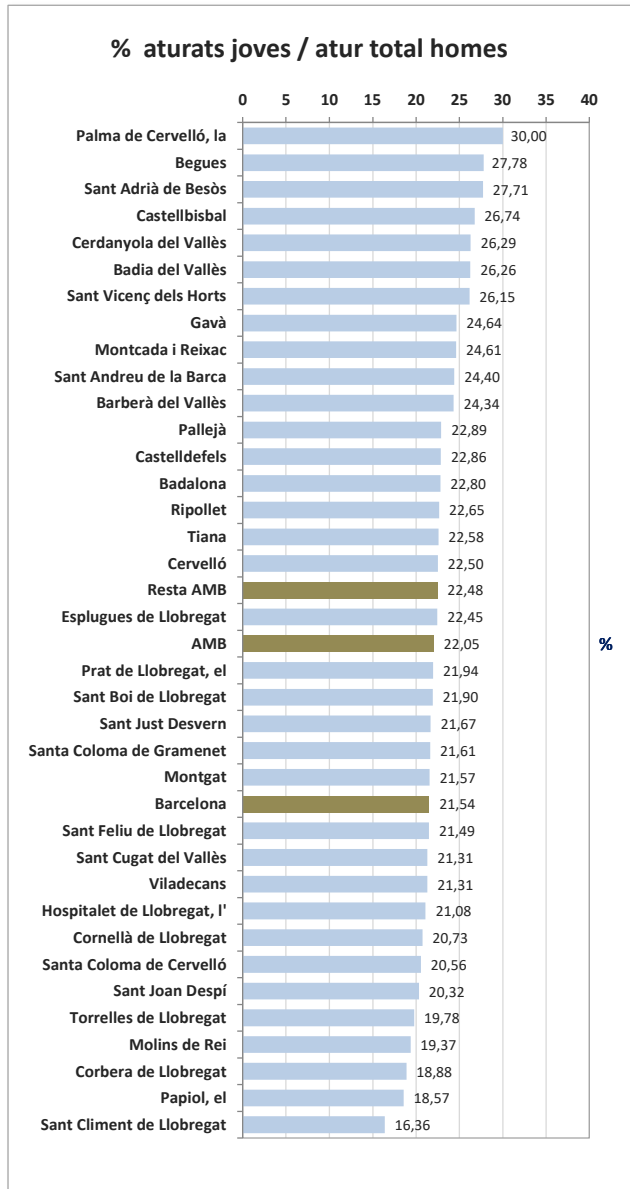
Municipi	% de joves aturats/des				
	Menors de 20 anys	De 20 a 24 anys	De 25 a 29 anys	De 30 a 34 anys	% atur jove/ total atur
Badalona	1,86	4,43	7,27	8,27	21,82
Badia del Vallès	2,24	4,29	7,65	8,98	23,16
Barberà del Vallès	2,23	4,13	7,53	8,32	22,20
Barcelona	1,01	3,06	7,65	9,57	21,28
Begues	1,49	2,97	9,41	7,92	21,78
Castellbisbal	0,59	3,54	7,27	8,45	19,84
Castelldefels	1,39	3,24	8,11	8,07	20,80
Cerdanyola del Vallès	2,29	3,76	8,33	8,29	22,67
Cervelló	1,59	1,86	6,37	9,28	19,10
Corbera de Llobregat	0,57	3,44	6,31	6,88	17,21
Cornellà de Llobregat	2,01	3,48	7,03	7,29	19,81
Esplugues de Llobregat	0,81	3,58	6,40	8,65	19,43
Gavà	1,79	4,87	6,97	9,38	23,01
Hospitalet de Llobregat, l'	1,73	3,99	6,80	8,55	21,08
Molins de Rei	0,86	3,64	5,99	7,38	17,86
Montcada i Reixac	1,46	5,09	7,68	8,77	23,00
Montgat	2,22	2,83	5,86	5,25	16,16
Pallejà	2,06	3,86	8,48	6,68	21,08
Palma de Cervelló, la	0,88	1,75	10,53	9,65	22,81
Papiol, el	0,60	5,99	5,39	5,39	17,37
Prat de Llobregat, el	1,57	3,81	7,12	8,52	21,02
Ripollet	1,72	4,07	6,74	8,05	20,57
Sant Adrià de Besòs	3,36	6,25	7,73	8,98	26,31
Sant Andreu de la Barca	1,31	5,26	7,34	7,65	21,56
Sant Boi de Llobregat	1,48	3,76	7,03	7,88	20,15
Sant Climent de Llobregat	0,00	3,27	5,23	3,92	12,42
Sant Cugat del Vallès	0,58	2,92	6,64	8,02	18,16
Sant Feliu de Llobregat	1,44	2,99	7,36	7,87	19,66
Sant Joan Despí	1,49	2,75	6,45	8,50	19,20
Sant Just Desvern	0,39	2,53	7,00	8,75	18,68
Sant Vicenç dels Horts	2,45	5,23	6,75	8,67	23,10
Santa Coloma de Cervelló	1,50	4,14	4,51	7,89	18,05
Santa Coloma de Gramenet	2,11	4,14	7,05	8,69	21,99
Tiana	2,08	1,67	11,67	6,25	21,67
Torrelles de Llobregat	1,44	4,33	6,73	7,21	19,71
Viladecans	1,60	4,18	6,80	6,90	19,48
<b>AMB</b>	<b>1,42</b>	<b>3,61</b>	<b>7,35</b>	<b>8,83</b>	<b>21,20</b>

Municipi	% joves sobre població 2021				
	Menors de 20 anys	De 20 a 24 anys	De 25 a 29 anys	De 30 a 34 anys	% població jove/ total població
Badalona	5,32	5,21	5,37	5,87	21,78
Badia del Vallès	5,13	5,25	4,91	5,19	20,49
Barberà del Vallès	5,19	4,93	4,61	5,35	20,08
Barcelona	4,26	5,10	7,11	7,67	24,14
Begues	6,44	5,90	4,77	4,35	21,47
Castellbisbal	6,86	5,73	4,92	5,41	22,93
Castelldefels	5,78	4,99	4,95	5,87	21,59
Cerdanyola del Vallès	5,72	5,72	5,55	5,39	22,38
Cervelló	5,16	4,59	4,58	5,58	19,91
Corbera de Llobregat	6,37	5,13	5,19	5,25	21,94
Cornellà de Llobregat	5,22	5,28	5,45	5,95	21,90
Esplugues de Llobregat	4,81	4,98	5,12	5,65	20,55
Gavà	5,54	4,87	4,98	5,42	20,81
Hospitalet de Llobregat, l'	4,65	5,52	6,27	6,70	23,13
Molins de Rei	5,92	4,72	4,52	4,72	19,89
Montcada i Reixac	5,84	5,13	5,59	6,30	22,86
Montgat	5,25	3,99	4,40	5,91	19,55
Pallejà	6,60	4,87	4,48	5,06	21,01
Palma de Cervelló, la	5,01	4,64	6,00	6,63	22,29
Papiol, el	5,36	4,56	5,51	6,55	21,98
Prat de Llobregat, el	5,02	4,82	5,11	6,07	21,03
Ripollet	5,93	5,24	5,07	5,62	21,87
Sant Adrià de Besòs	5,40	5,39	5,92	6,45	23,16
Sant Andreu de la Barca	6,53	5,07	4,64	5,22	21,45
Sant Boi de Llobregat	5,29	5,06	5,23	5,85	21,43
Sant Climent de Llobregat	6,84	5,10	4,36	5,06	21,37
Sant Cugat del Vallès	6,90	6,19	5,22	4,91	23,22
Sant Feliu de Llobregat	6,12	4,80	4,62	5,38	20,93
Sant Joan Despí	6,05	5,47	5,00	5,36	21,89
Sant Just Desvern	5,85	4,53	4,81	5,88	21,07
Sant Vicenç dels Horts	6,01	5,54	5,05	5,93	22,53
Santa Coloma de Cervelló	7,62	4,97	3,93	4,07	20,59
Santa Coloma de Gramenet	5,02	5,22	5,77	6,13	22,14
Tiana	6,36	5,12	4,60	4,45	20,52
Torrelles de Llobregat	6,42	5,32	4,28	5,44	21,45
Viladecans	5,93	5,04	4,90	5,22	21,08
<b>AMB</b>	<b>4,88</b>	<b>5,18</b>	<b>6,22</b>	<b>6,74</b>	<b>23,01</b>

Àmbits	Menors de 20 anys	De 20 a 24 anys	De 25 a 29 anys	De 30 a 34 anys	% atur jove/ total atur
Barcelona	1,01	3,06	7,65	9,57	21,28
Resta AMB	1,75	4,05	7,11	8,23	21,14
<b>AMB</b>	<b>1,42</b>	<b>3,61</b>	<b>7,35</b>	<b>8,83</b>	<b>21,20</b>
Resta Catalunya	1,76	4,49	7,37	8,38	21,99
<b>Catalunya</b>	<b>1,62</b>	<b>4,14</b>	<b>7,36</b>	<b>8,55</b>	<b>21,68</b>

Àmbits	Menors de 20 anys	De 20 a 24 anys	De 25 a 29 anys	De 30 a 34 anys	% població jove/ total població
Barcelona	4,26	5,10	7,11	7,67	24,14
Resta AMB	5,48	5,25	5,36	5,83	21,91
<b>AMB</b>	<b>4,88</b>	<b>5,18</b>	<b>6,22</b>	<b>6,74</b>	<b>23,01</b>
Resta Catalunya	5,55	5,17	5,17	5,61	21,50
<b>Catalunya</b>	<b>5,26</b>	<b>5,17</b>	<b>5,62</b>	<b>6,09</b>	<b>22,14</b>

## 1.6 Rànquing municipal segons el percentatge d'atur jove i segons sexe, setembre 2022

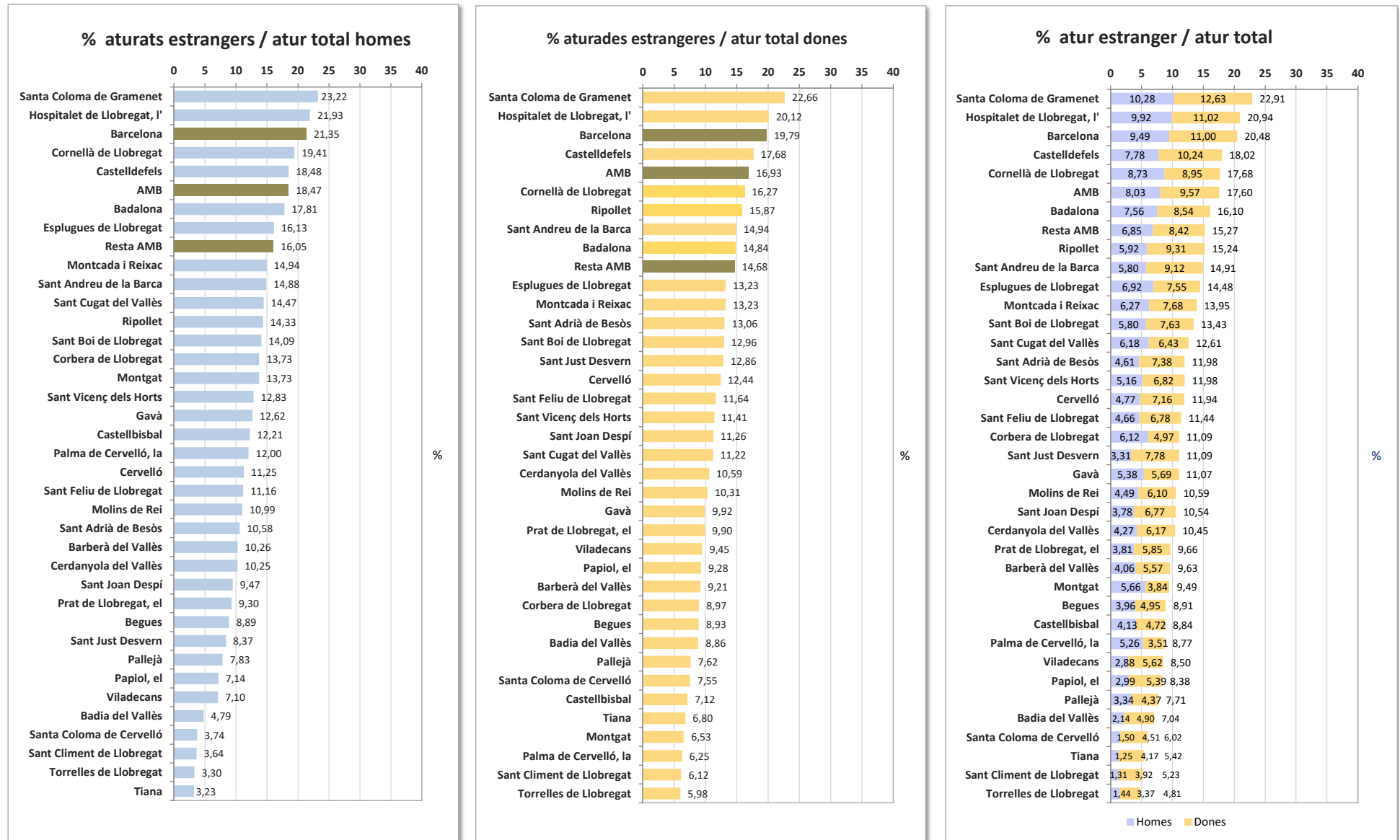


## 1.7 Atur estranger, setembre 2022

Municipi	Atur estranger				% població estrangera/ població total 2021
	Homes	Dones	Total	% atur estranger/ total atur	
Badalona	945	1.067	2.012	16,10	15,41
Badia del Vallès	21	48	69	7,04	5,98
Barberà del Vallès	62	85	147	9,63	7,66
Barcelona	5.907	6.845	12.752	20,48	21,28
Begues	8	10	18	8,91	7,21
Castellbisbal	21	24	45	8,84	6,11
Castelldefels	190	250	440	18,02	21,34
Cerdanyola del Vallès	99	143	242	10,45	9,61
Cervelló	18	27	45	11,94	6,67
Corbera de Llobregat	32	26	58	11,09	9,20
Cornellà de Llobregat	369	378	747	17,68	15,74
Esplugues de Llobregat	120	131	251	14,48	12,70
Gavà	105	111	216	11,07	11,29
Hospitalet de Llobregat, l'	1.220	1.356	2.576	20,94	22,17
Molins de Rei	42	57	99	10,59	6,12
Montcada i Reixac	133	163	296	13,95	13,66
Montgat	28	19	47	9,49	9,75
Pallejà	13	17	30	7,71	6,34
Palma de Cervelló, la	6	4	10	8,77	6,07
Papiol, el	5	9	14	8,38	7,87
Prat de Llobregat, el	114	175	289	9,66	9,51
Ripollet	131	206	337	15,24	12,35
Sant Adrià de Besòs	118	189	307	11,98	15,19
Sant Andreu de la Barca	75	118	193	14,91	9,63
Sant Boi de Llobregat	231	304	535	13,43	10,15
Sant Climent de Llobregat	2	6	8	5,23	3,65
Sant Cugat del Vallès	148	154	302	12,61	12,87
Sant Feliu de Llobregat	81	118	199	11,44	7,91
Sant Joan Despí	48	86	134	10,54	8,39
Sant Just Desvern	17	40	57	11,09	11,83
Sant Vicenç dels Horts	78	103	181	11,98	7,79
Santa Coloma de Cervelló	4	12	16	6,02	3,93
Santa Coloma de Gramenet	693	851	1.544	22,91	22,15
Tiana	3	10	13	5,42	4,97
Torrelles de Llobregat	3	7	10	4,81	5,34
Viladecans	88	172	260	8,50	8,16
<b>AMB</b>	<b>11.178</b>	<b>13.321</b>	<b>24.499</b>	<b>17,60</b>	<b>17,74</b>

Àmbits	Homes	Dones	Total	% atur estranger/ total atur	% població estrangera/ població total 2021
Barcelona	5.907	6.845	12.752	20,48	21,28
Resta AMB	5.271	6.476	11.747	15,27	14,27
<b>AMB</b>	<b>11.178</b>	<b>13.321</b>	<b>24.499</b>	<b>17,60</b>	<b>17,74</b>
Resta Catalunya	19.447	24.361	43.808	20,37	14,90
<b>Catalunya</b>	<b>30.625</b>	<b>37.682</b>	<b>68.307</b>	<b>19,28</b>	<b>16,11</b>

## 1.8 Rànquing municipal segons el percentatge d'atur estranger i segons sexe, setembre 2022



## 1.9 Atur estranger per edats, setembre 2022

Municipi	Atur estranger per edats										Total atur
	Menors de 20 anys	De 20 a 24 anys	De 25 a 29 anys	De 30 a 34 anys	De 35 a 39 anys	De 40 a 44 anys	De 45 a 49 anys	De 50 a 54 anys	De 55 a 59 anys	Més de 60 anys	
Badalona	22	64	171	247	270	328	319	240	216	135	2.012
Badia del Vallès	0	0	3	7	19	12	7	9	7	5	69
Barberà del Vallès	6	3	9	23	20	22	27	20	8	9	147
Barcelona	118	391	1.168	1.966	2.136	2.051	1.610	1.343	1.059	910	12.752
Begues	0	0	2	2	3	5	3	0	2	1	18
Castellbisbal	0	2	4	13	8	6	5	3	1	3	45
Castelldefels	3	11	33	30	87	65	57	54	46	54	440
Cerdanyola del Vallès	5	4	21	28	34	40	39	29	23	19	242
Cervelló	1	1	4	7	6	9	6	6	3	2	45
Corbera de Llobregat	0	1	4	6	6	13	6	4	9	9	58
Cornellà de Llobregat	9	15	64	85	105	127	108	107	66	61	747
Esplugues de Llobregat	1	12	17	42	41	44	36	29	9	20	251
Gavà	1	8	13	27	29	41	34	23	28	12	216
Hospitalet de Llobregat, l'	48	102	203	321	416	435	377	274	221	179	2.576
Molins de Rei	1	6	6	11	20	16	12	10	8	9	99
Montcada i Reixac	4	11	20	31	42	56	49	42	24	17	296
Montgat	3	4	4	2	7	5	6	8	6	2	47
Pallejà	1	0	5	2	5	5	3	4	2	3	30
Palma de Cervelló, la	1	0	0	0	1	1	0	3	2	2	10
Papiol, el	0	0	1	1	0	0	4	3	1	4	14
Prat de Llobregat, el	1	7	18	47	46	48	39	26	27	30	289
Ripollet	8	11	20	47	42	45	57	49	33	25	337
Sant Adrià de Besòs	3	8	17	38	50	55	33	44	28	31	307
Sant Andreu de la Barca	2	4	13	26	26	30	27	21	19	25	193
Sant Boi de Llobregat	7	16	46	65	85	88	58	63	57	50	535
Sant Climent de Llobregat	0	0	0	2	2	1	0	1	1	1	8
Sant Cugat del Vallès	2	8	13	35	53	61	58	22	26	24	302
Sant Feliu de Llobregat	6	9	15	29	25	34	22	25	13	21	199
Sant Joan Despí	2	6	8	21	23	19	19	14	10	12	134
Sant Just Desvern	0	2	6	5	9	6	11	11	5	2	57
Sant Vicenç dels Horts	2	4	15	24	25	25	23	23	24	16	181
Santa Coloma de Cervelló	0	1	0	2	1	2	7	2	0	1	16
Santa Coloma de Gramenet	19	46	120	203	228	277	189	183	158	121	1.544
Tiana	0	1	2	1	1	5	1	1	1	0	13
Torrelles de Llobregat	0	1	1	2	2	1	1	0	2	0	10
Viladecans	0	8	12	35	53	37	36	27	31	21	260
<b>AMB</b>	<b>276</b>	<b>767</b>	<b>2.058</b>	<b>3.433</b>	<b>3.926</b>	<b>4.015</b>	<b>3.289</b>	<b>2.723</b>	<b>2.176</b>	<b>1.836</b>	<b>24.499</b>

Àmbits	Menors de 20 anys	De 20 a 24 anys	De 25 a 29 anys	De 30 a 34 anys	De 35 a 39 anys	De 40 a 44 anys	De 45 a 49 anys	De 50 a 54 anys	De 55 a 59 anys	Més de 60 anys	Total atur
Barcelona	118	391	1.168	1.966	2.136	2.051	1.610	1.343	1.059	910	12.752
Resta AMB	158	376	890	1.467	1.790	1.964	1.679	1.380	1.117	926	11.747
<b>AMB</b>	<b>276</b>	<b>767</b>	<b>2.058</b>	<b>3.433</b>	<b>3.926</b>	<b>4.015</b>	<b>3.289</b>	<b>2.723</b>	<b>2.176</b>	<b>1.836</b>	<b>24.499</b>
Resta Catalunya	633	1.561	3.056	4.685	6.298	6.927	6.589	5.535	4.630	3.894	43.808
<b>Catalunya</b>	<b>909</b>	<b>2.328</b>	<b>5.114</b>	<b>8.118</b>	<b>10.224</b>	<b>10.942</b>	<b>9.878</b>	<b>8.258</b>	<b>6.806</b>	<b>5.730</b>	<b>68.307</b>

## 1.10 Atur estranger segons nacionalitat, setembre 2022

Municipi	Atur estranger segons nacionalitat					Total
	Europa	Magrib	Resta Àfrica	Amèrica	Resta del món	
Badalona	418	707	82	323	482	2.012
Badia del Vallès	7	42	5	14	1	69
Barberà del Vallès	39	42	5	45	16	147
Barcelona	5.396	1.895	416	3.272	1.773	12.752
Begues	11	1	1	5	0	18
Castellbisbal	15	15	5	10	0	45
Castelldefels	272	61	4	90	13	440
Cerdanyola del Vallès	87	49	17	79	10	242
Cervelló	22	14	0	7	2	45
Corbera de Llobregat	10	24	1	22	1	58
Cornellà de Llobregat	166	292	20	225	44	747
Esplugues de Llobregat	66	41	9	110	25	251
Gavà	74	86	8	42	6	216
Hospitalet de Llobregat, l'	523	560	130	1.041	322	2.576
Molins de Rei	29	29	5	30	6	99
Montcada i Reixac	69	117	25	59	26	296
Montgat	26	7	6	8	0	47
Pallejà	14	9	2	4	1	30
Palma de Cervelló, la	4	4	0	2	0	10
Papiol, el	5	6	0	3	0	14
Prat de Llobregat, el	88	119	9	60	13	289
Ripollet	81	128	44	68	16	337
Sant Adrià de Besòs	104	74	10	63	56	307
Sant Andreu de la Barca	30	111	34	14	4	193
Sant Boi de Llobregat	77	315	16	109	18	535
Sant Climent de Llobregat	5	1	0	2	0	8
Sant Cugat del Vallès	150	45	1	93	13	302
Sant Feliu de Llobregat	65	53	13	58	10	199
Sant Joan Despí	40	55	1	36	2	134
Sant Just Desvern	32	10	0	13	2	57
Sant Vicenç dels Horts	26	122	2	25	6	181
Santa Coloma de Cervelló	9	2	0	5	0	16
Santa Coloma de Gramenet	210	531	106	296	401	1.544
Tiana	6	3	0	4	0	13
Torrelles de Llobregat	6	2	0	2	0	10
Viladecans	67	136	4	45	8	260
<b>AMB</b>	<b>8.249</b>	<b>5.708</b>	<b>981</b>	<b>6.284</b>	<b>3.277</b>	<b>24.499</b>

Àmbits	Europa	Magrib	Resta Àfrica	Amèrica	Resta del món	Total
Barcelona	5.396	1.895	416	3.272	1.773	12.752
Resta AMB	2.853	3.813	565	3.012	1.504	11.747
<b>AMB</b>	<b>8.249</b>	<b>5.708</b>	<b>981</b>	<b>6.284</b>	<b>3.277</b>	<b>24.499</b>
Resta Catalunya	12.307	20.387	4.114	5.667	1.333	43.808
<b>Catalunya</b>	<b>20.556</b>	<b>26.095</b>	<b>5.095</b>	<b>11.951</b>	<b>4.610</b>	<b>68.307</b>

## 1.11 Atur segons nivell d'estudis, setembre 2022

Municipi	Atur segons nivell d'estudis					
	Primaris incomplets	Primaris complets	Formació professional	Estudis secundaris	Estudis universitaris	Total atur
Badalona	677	966	2.051	8.106	696	12.496
Badia del Vallès	34	45	140	743	18	980
Barberà del Vallès	49	79	282	998	119	1.527
Barcelona	1.337	2.322	10.768	37.242	10.585	62.254
Begues	0	3	52	108	39	202
Castellbisbal	13	34	103	317	42	509
Castelldefels	25	69	467	1.535	346	2.442
Cerdanyola del Vallès	38	98	491	1.423	266	2.316
Cervelló	1	8	77	243	48	377
Corbera de Llobregat	4	5	145	307	62	523
Cornellà de Llobregat	105	205	731	2.934	250	4.225
Esplugues de Llobregat	13	25	344	1.139	213	1.734
Gavà	58	75	383	1.248	187	1.951
Hospitalet de Llobregat, l'	372	783	1.943	8.501	704	12.303
Molins de Rei	3	13	234	558	127	935
Montcada i Reixac	136	256	337	1.279	114	2.122
Montgat	11	16	123	280	65	495
Pallejà	6	14	79	246	44	389
Palma de Cervelló, la	0	3	30	62	19	114
Papiol, el	2	2	34	117	12	167
Prat de Llobregat, el	27	56	570	2.160	180	2.993
Ripollet	110	291	401	1.283	127	2.212
Sant Adrià de Besòs	94	189	365	1.809	105	2.562
Sant Andreu de la Barca	85	77	302	760	70	1.294
Sant Boi de Llobregat	75	88	744	2.843	235	3.985
Sant Climent de Llobregat	2	6	46	83	16	153
Sant Cugat del Vallès	29	30	441	1.162	733	2.395
Sant Feliu de Llobregat	9	22	373	1.156	180	1.740
Sant Joan Despí	8	19	294	790	160	1.271
Sant Just Desvern	1	8	94	256	155	514
Sant Vicenç dels Horts	58	82	310	993	68	1.511
Santa Coloma de Cervelló	1	9	81	143	32	266
Santa Coloma de Gramenet	744	686	1.029	4.037	244	6.740
Tiana	3	5	65	109	58	240
Torrelles de Llobregat	1	6	64	107	30	208
Viladecans	75	150	730	1.904	200	3.059
<b>AMB</b>	<b>4.206</b>	<b>6.745</b>	<b>24.723</b>	<b>86.981</b>	<b>16.549</b>	<b>139.204</b>

Àmbits	Primaris incomplets	Primaris complets	Formació professional	Estudis secundaris	Estudis universitaris	Total atur
Barcelona	1.337	2.322	10.768	37.242	10.585	62.254
Resta AMB	2.869	4.423	13.955	49.739	5.964	76.950
<b>AMB</b>	<b>4.206</b>	<b>6.745</b>	<b>24.723</b>	<b>86.981</b>	<b>16.549</b>	<b>139.204</b>
Resta Catalunya	15.830	15.806	35.222	131.519	16.737	215.114
<b>Catalunya</b>	<b>20.036</b>	<b>22.551</b>	<b>59.945</b>	<b>218.500</b>	<b>33.286</b>	<b>354.318</b>

## 1.12 Atur segons sectors d'activitat econòmica, setembre 2022

Municipi	Atur segons activitat econòmica					
	Agricultura	Indústria	Construcció	Serveis	Sense ocupació anterior	Total atur
Badalona	50	1.212	1.160	8.865	1.209	12.496
Badia del Vallès	2	119	90	694	75	980
Barberà del Vallès	12	247	89	1.090	89	1.527
Barcelona	250	4.374	3.591	50.438	3.601	62.254
Begues	0	30	15	151	6	202
Castellbisbal	5	92	25	367	20	509
Castelldefels	4	181	177	1.952	128	2.442
Cerdanyola del Vallès	12	305	124	1.744	131	2.316
Cervelló	3	52	23	286	13	377
Corbera de Llobregat	5	83	38	381	16	523
Cornellà de Llobregat	19	419	430	3.107	250	4.225
Esplugues de Llobregat	3	168	117	1.376	70	1.734
Gavà	18	191	154	1.470	118	1.951
Hospitalet de Llobregat, l'	52	1.084	1.099	9.335	733	12.303
Molins de Rei	2	130	62	695	46	935
Montcada i Reixac	22	293	162	1.479	166	2.122
Montgat	1	46	37	383	28	495
Pallejà	3	66	31	278	11	389
Palma de Cervelló, la	1	13	9	89	2	114
Papiol, el	0	34	17	111	5	167
Prat de Llobregat, el	11	278	168	2.366	170	2.993
Ripollet	20	350	160	1.538	144	2.212
Sant Adrià de Besòs	13	243	174	1.892	240	2.562
Sant Andreu de la Barca	8	228	75	913	70	1.294
Sant Boi de Llobregat	24	546	303	2.891	221	3.985
Sant Climent de Llobregat	1	26	11	112	3	153
Sant Cugat del Vallès	8	250	115	1.942	80	2.395
Sant Feliu de Llobregat	6	199	123	1.338	74	1.740
Sant Joan Despí	2	155	71	977	66	1.271
Sant Just Desvern	0	54	26	419	15	514
Sant Vicenç dels Horts	14	208	136	1.043	110	1.511
Santa Coloma de Cervelló	0	34	19	205	8	266
Santa Coloma de Gramenet	23	650	697	4.812	558	6.740
Tiana	0	24	11	191	14	240
Torrelles de Llobregat	0	34	18	147	9	208
Viladecans	20	405	231	2.210	193	3.059
<b>AMB</b>	<b>614</b>	<b>12.823</b>	<b>9.788</b>	<b>107.287</b>	<b>8.692</b>	<b>139.204</b>

Àmbits	Agricultura	Indústria	Construcció	Serveis	Sense ocupació anterior	Total atur
Barcelona	250	4.374	3.591	50.438	3.601	62.254
Resta AMB	364	8.449	6.197	56.849	5.091	76.950
<b>AMB</b>	<b>614</b>	<b>12.823</b>	<b>9.788</b>	<b>107.287</b>	<b>8.692</b>	<b>139.204</b>
Resta Catalunya	6.495	26.892	17.497	149.394	14.836	215.114
<b>Catalunya</b>	<b>7.109</b>	<b>39.715</b>	<b>27.285</b>	<b>256.681</b>	<b>23.528</b>	<b>354.318</b>

### 1.13 Atur segons categoria professional, setembre 2022

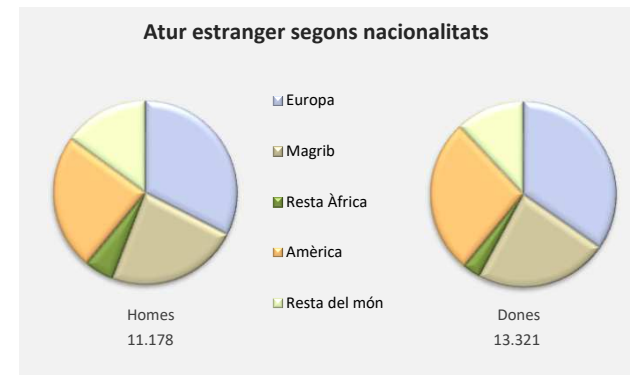
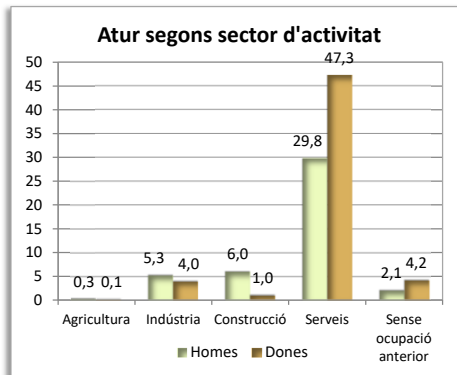
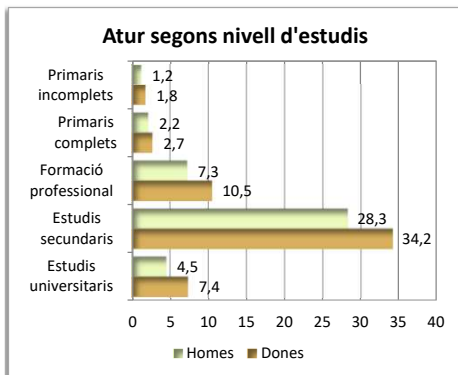
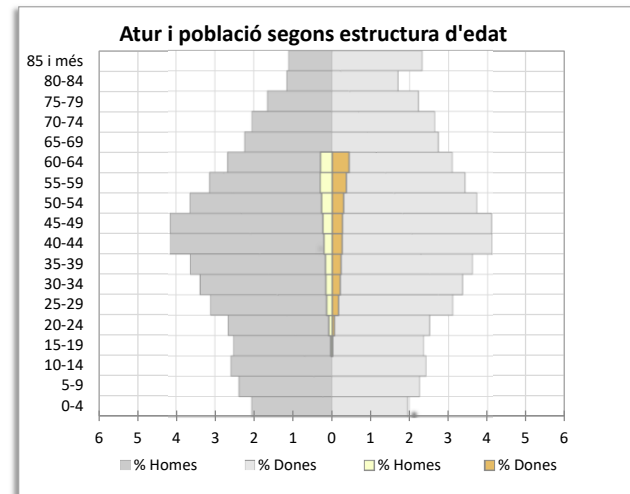
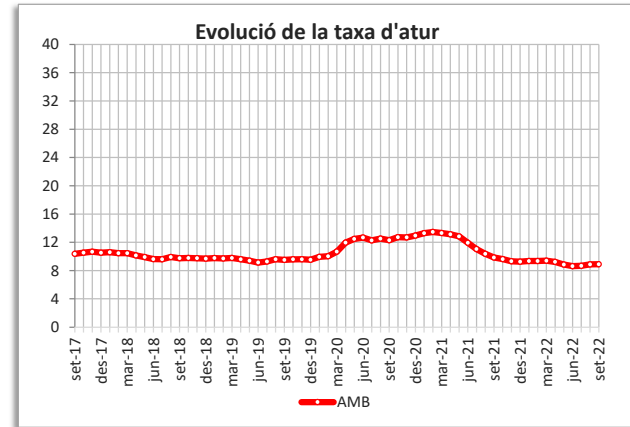
Municipi	Atur segons categoria professional							
	Direcció i gerència	Professionals	Suport tècnic	Oficines i administració	Comerç i restauració	Indústria construcció i instal.lacions	Ocupacions elementals i altres	Total atur
Badalona	99	556	910	1.266	3.144	2.030	4.491	12.496
Badia del Vallès	2	20	62	80	208	216	392	980
Barberà del Vallès	16	76	162	191	371	307	404	1.527
Barcelona	1.889	8.257	7.725	9.564	15.690	6.268	12.861	62.254
Begues	12	22	33	50	33	20	32	202
Castellbisbal	8	35	55	73	95	79	164	509
Castelldefels	99	273	280	407	626	265	492	2.442
Cerdanyola del Vallès	47	205	221	361	532	346	604	2.316
Cervelló	10	31	39	61	94	56	86	377
Corbera de Llobregat	19	54	63	107	87	79	114	523
Cornellà de Llobregat	35	190	300	525	1.065	731	1.379	4.225
Esplugues de Llobregat	29	153	181	278	395	228	470	1.734
Gavà	40	144	155	292	477	270	573	1.951
Hospitalet de Llobregat, l'	81	555	884	1.305	3.286	1.908	4.284	12.303
Molins de Rei	14	103	132	172	183	119	212	935
Montcada i Reixac	16	93	174	201	469	351	818	2.122
Montgat	17	50	65	84	121	66	92	495
Pallejà	6	38	52	45	78	65	105	389
Palma de Cervelló, la	4	15	13	22	24	15	21	114
Papiol, el	2	8	19	27	35	36	40	167
Prat de Llobregat, el	24	142	220	368	712	406	1.121	2.993
Ripollet	14	102	163	237	465	407	824	2.212
Sant Adrià de Besòs	15	90	181	190	679	359	1.048	2.562
Sant Andreu de la Barca	14	44	122	160	259	193	502	1.294
Sant Boi de Llobregat	28	161	328	445	873	651	1.499	3.985
Sant Climent de Llobregat	3	8	15	35	30	29	33	153
Sant Cugat del Vallès	199	500	390	378	400	202	326	2.395
Sant Feliu de Llobregat	42	135	204	245	355	249	510	1.740
Sant Joan Despí	31	107	152	210	254	174	343	1.271
Sant Just Desvern	36	98	72	106	89	35	78	514
Sant Vicenç dels Horts	9	58	130	151	354	308	501	1.511
Santa Coloma de Cervelló	3	23	31	54	64	36	55	266
Santa Coloma de Gramenet	18	228	394	518	1.720	1.350	2.512	6.740
Tiana	12	46	37	45	52	20	28	240
Torrelles de Llobregat	2	25	30	46	35	33	37	208
Viladecans	32	155	241	398	737	509	987	3.059
<b>AMB</b>	<b>2.927</b>	<b>12.800</b>	<b>14.235</b>	<b>18.697</b>	<b>34.091</b>	<b>18.416</b>	<b>38.038</b>	<b>139.204</b>

Àmbits	Direcció i gerència	Professionals	Suport tècnic	Oficines i administració	Comerç i restauració	Indústria construcció i instal.lacions	Ocupacions elementals i altres	Total atur
Barcelona	1.889	8.257	7.725	9.564	15.690	6.268	12.861	62.254
Resta AMB	1.038	4.543	6.510	9.133	18.401	12.148	25.177	76.950
<b>AMB</b>	<b>2.927</b>	<b>12.800</b>	<b>14.235</b>	<b>18.697</b>	<b>34.091</b>	<b>18.416</b>	<b>38.038</b>	<b>139.204</b>
Resta Catalunya	2.412	12.926	17.441	22.647	49.198	35.122	75.368	215.114
<b>Catalunya</b>	<b>5.339</b>	<b>25.726</b>	<b>31.676</b>	<b>41.344</b>	<b>83.289</b>	<b>53.538</b>	<b>113.406</b>	<b>354.318</b>

## **2. Municipis metropolitans: fitxes monogràfiques**

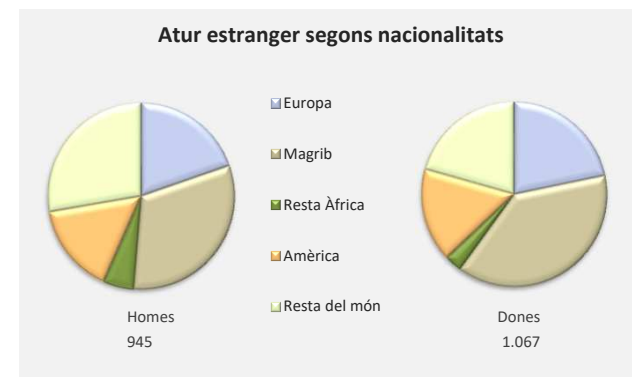
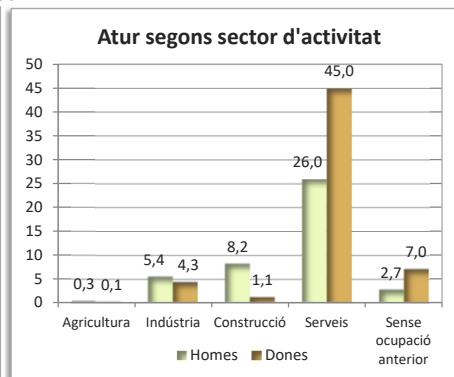
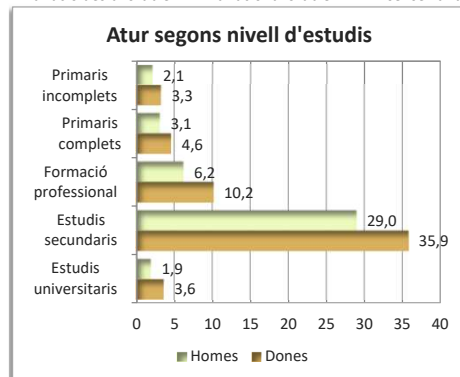
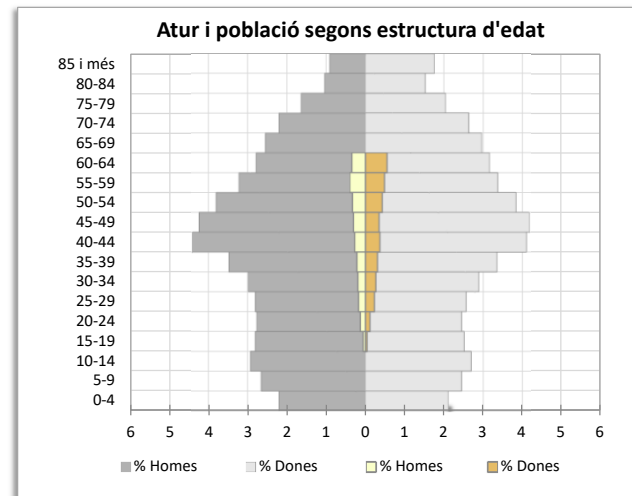
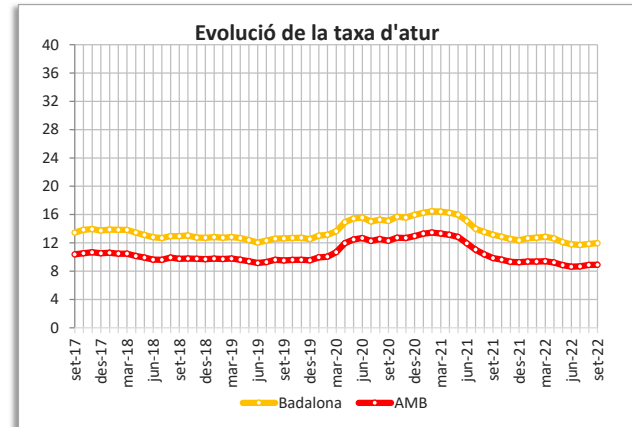
Atur setembre 2022	Setembre 2022		Variació primer trim.		Variació any anterior	
	Atur	%	Absoluta	%	Absoluta	%
<b>Atur total i taxa</b>	<b>139.204</b>	<b>8,90</b>	<b>-6.169</b>	<b>-0,50</b>	<b>-11.219</b>	<b>-0,95</b>
Atur homes i taxa	60.504	7,63	-3.780	-0,57	-4.648	-0,77
Atur dones i taxa	78.700	10,21	-2.389	-0,42	-6.571	-1,15
<b>Atur estranger total</b>	<b>24.499</b>	<b>17,60</b>	<b>-1.434</b>	<b>-0,24</b>	<b>-1.515</b>	<b>0,31</b>
Atur estranger homes	11.178	18,47	-929	-0,36	-1.018	-0,25
Atur estranger dones	13.321	16,93	-505	-0,12	-497	0,73
<b>Atur jove total (&lt;20 a 34 anys)</b>	<b>29.511</b>	<b>21,20</b>	<b>-1.348</b>	<b>-0,03</b>	<b>-1.234</b>	<b>0,76</b>
Atur jove homes (<20 a 34 anys)	13.341	22,05	-1.118	-0,44	-484	0,83
Atur jove dones (<20 a 34 anys)	16.170	20,55	-230	0,33	-750	0,71
<b>Atur segons nivell d'estudis</b>	<b>139.204</b>	<b>8,90</b>	<b>-6.169</b>	<b>-0,50</b>	<b>-11.219</b>	<b>-0,95</b>
Primaris incomplets	4.206	3,02	-220	-0,02	-218	0,08
Primaris complets	6.745	4,85	-496	-0,13	-542	0,01
Formació professional	24.723	17,76	-570	0,36	-1.437	0,37
Estudis secundaris	86.981	62,48	-6.424	-1,77	-8.428	-0,95
Estudis universitaris	16.549	11,89	1.541	1,57	-594	0,49
<b>Atur segons sector d'activitat</b>	<b>139.204</b>	<b>8,90</b>	<b>-6.169</b>	<b>-0,50</b>	<b>-11.219</b>	<b>-0,95</b>
Agricultura	614	0,44	-93	-0,05	-59	-0,01
Indústria	12.823	9,21	-607	-0,03	-304	0,48
Construcció	9.788	7,03	-535	-0,07	-1.204	-0,28
Serveis	107.287	77,07	-4.774	-0,02	-9.976	-0,89
Sense ocupació anterior	8.692	6,24	-160	0,15	324	0,68
<b>Atur segons categoria professional</b>	<b>139.204</b>	<b>8,90</b>	<b>-6.169</b>	<b>-0,50</b>	<b>-11.219</b>	<b>-0,95</b>
Direcció i gerència	2.927	2,10	83	0,14	-151	0,05
Professionals	12.800	9,20	1.467	1,40	-125	0,61
Suport tècnic	14.235	10,23	256	0,61	-851	0,20
Oficines i administració	18.697	13,43	-706	0,08	-2.270	-0,51
Comerç i restauració	34.091	24,49	-2.408	-0,62	-3.170	-0,28
Indústria, construcció i instal.lació	18.416	13,23	-1.302	-0,33	-1.522	-0,02
Ocupacions elementals i altres	38.038	27,33	-3.559	-1,28	-3.130	-0,04

● variació desfavorable ● variació favorable ● sense variació



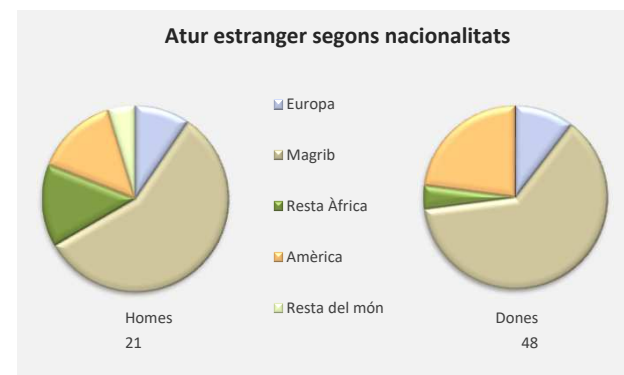
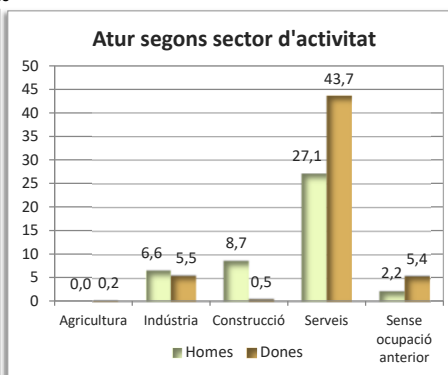
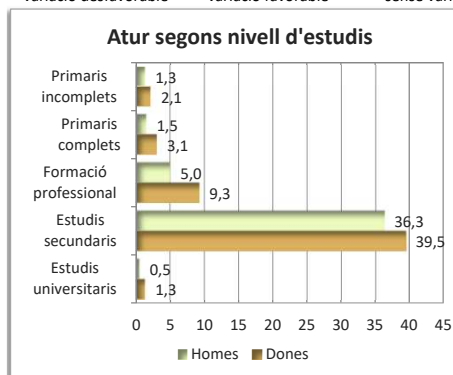
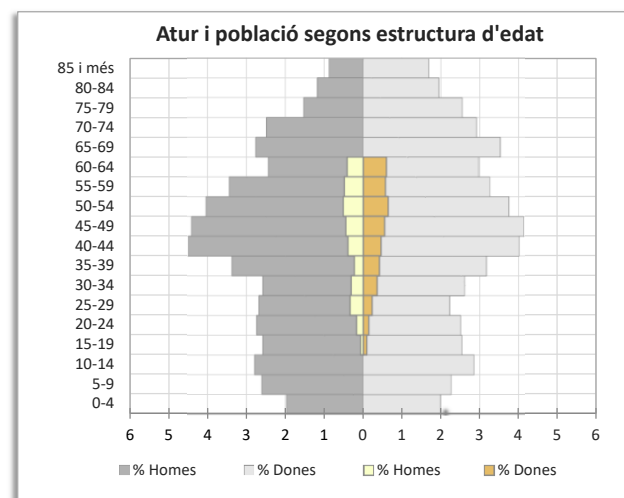
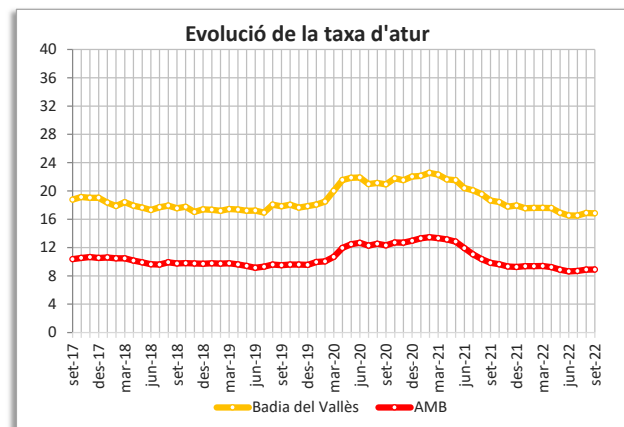
Atur setembre 2022	Setembre 2022		Variació primer trim.		Variació any anterior	
	Atur	%	Absoluta	%	Absoluta	%
<b>Atur total i taxa</b>	<b>12.496</b>	<b>11,96</b>	<b>-806</b>	<b>-0,90</b>	<b>-1.017</b>	<b>-1,20</b>
Atur homes i taxa	5.306	9,71	-450	-0,93	-414	-0,94
Atur dones i taxa	7.190	14,41	-356	-0,86	-603	-1,47
<b>Atur estranger total</b>	<b>2.012</b>	<b>16,10</b>	<b>-107</b>	<b>0,17</b>	<b>-22</b>	<b>1,05</b>
Atur estranger homes	945	17,81	-69	0,19	-29	0,78
Atur estranger dones	1.067	14,84	-38	0,20	7	1,24
<b>Atur jove total (&lt;20 a 34 anys)</b>	<b>2.727</b>	<b>21,82</b>	<b>-225</b>	<b>-0,37</b>	<b>-164</b>	<b>0,43</b>
Atur jove homes (<20 a 34 anys)	1.210	22,80	-148	-0,79	-22	1,26
Atur jove dones (<20 a 34 anys)	1.517	21,10	-77	-0,02	-142	-0,19
<b>Atur segons nivell d'estudis</b>	<b>12.496</b>	<b>11,96</b>	<b>-806</b>	<b>-0,90</b>	<b>-1.017</b>	<b>-1,20</b>
Primaris incomplets	677	5,42	-50	-0,05	-31	0,18
Primaris complets	966	7,73	-71	-0,07	-104	-0,19
Formació professional	2.051	16,41	-115	0,13	-152	0,11
Estudis secundaris	8.106	64,87	-610	-0,65	-671	-0,08
Estudis universitaris	696	5,57	40	0,64	-59	-0,02
<b>Atur segons sector d'activitat econòmica</b>	<b>12.496</b>	<b>11,96</b>	<b>-806</b>	<b>-0,90</b>	<b>-1.017</b>	<b>-1,20</b>
Agricultura	50	0,40	-13	-0,07	2	0,04
Indústria	1.212	9,70	-113	-0,26	-112	-0,10
Construcció	1.160	9,28	-103	-0,21	-137	-0,32
Serveis	8.865	70,94	-543	0,21	-820	-0,73
Sense ocupació anterior	1.209	9,68	-34	0,34	50	1,10
<b>Atur segons categoria professional</b>	<b>12.496</b>	<b>11,96</b>	<b>-806</b>	<b>-0,90</b>	<b>-1.017</b>	<b>-1,20</b>
Direcció i gerència	99	0,79	-2	0,03	-19	-0,08
Professionals	556	4,45	30	0,50	-40	0,04
Suport tècnic	910	7,28	-9	0,37	-38	0,26
Oficines i administració	1.266	10,13	-73	0,06	-144	-0,30
Comerç i restauració	3.144	25,16	-164	0,29	-178	0,58
Indústria, construcció i instal·lació	2.030	16,25	-162	-0,23	-245	-0,59
Ocupacions elementals i altres	4.491	35,94	-426	-1,02	-353	0,09

● variació desfavorable ● variació favorable ● sense variació



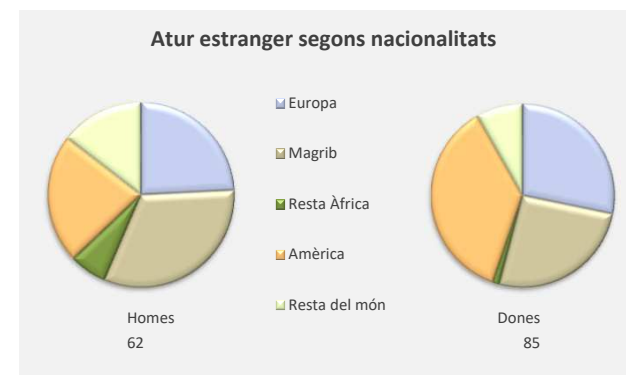
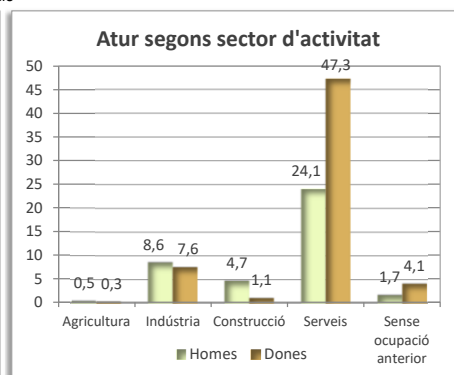
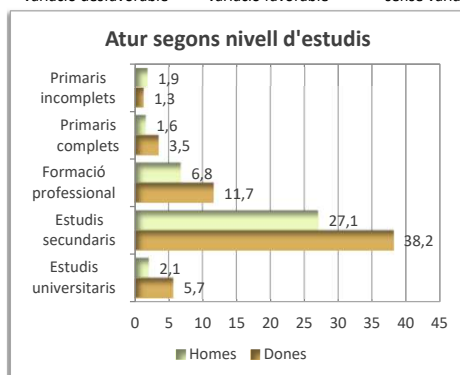
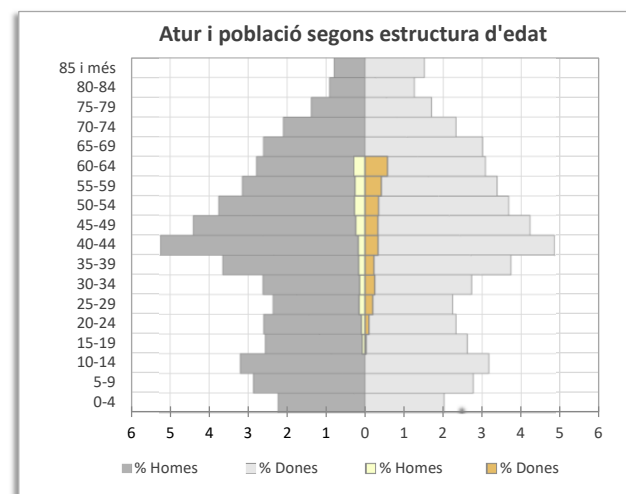
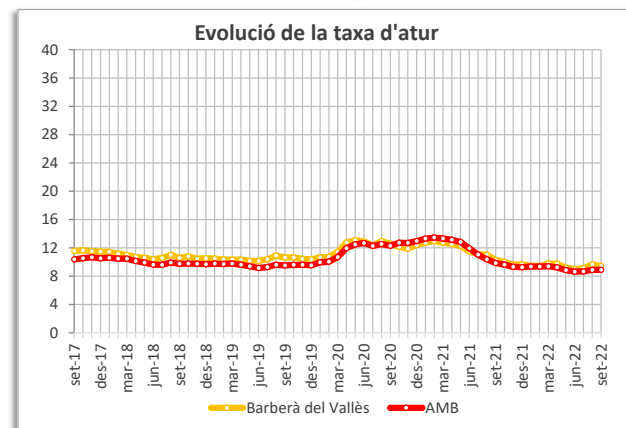
Atur setembre 2022	Setembre 2022		Variació primer trim.		Variació any anterior	
	Atur	%	Absoluta	%	Absoluta	%
<b>Atur total i taxa</b>	<b>980</b>	<b>16,84</b>	<b>-49</b>	<b>-0,70</b>	<b>-112</b>	<b>-1,82</b>
Atur homes i taxa	438	14,36	-34	-0,93	-56	-1,70
Atur dones i taxa	542	19,56	-15	-0,46	-56	-1,97
<b>Atur estranger total</b>	<b>69</b>	<b>7,04</b>	<b>-10</b>	<b>-0,64</b>	<b>-10</b>	<b>-0,19</b>
Atur estranger homes	21	4,79	-11	-1,99	-4	-0,27
Atur estranger dones	48	8,86	1	0,42	-6	-0,17
<b>Atur jove total (&lt;20 a 34 anys)</b>	<b>227</b>	<b>23,16</b>	<b>-18</b>	<b>-0,65</b>	<b>-28</b>	<b>-0,19</b>
Atur jove homes (<20 a 34 anys)	115	26,26	-4	1,05	-13	0,35
Atur jove dones (<20 a 34 anys)	112	20,66	-14	-1,96	-15	-0,58
<b>Atur segons nivell d'estudis</b>	<b>980</b>	<b>16,84</b>	<b>-49</b>	<b>-0,70</b>	<b>-112</b>	<b>-1,82</b>
Primaris incomplets	34	3,47	-3	-0,13	-4	-0,01
Primaris complets	45	4,59	-3	-0,07	-4	0,10
Formació professional	140	14,29	-9	-0,19	-17	-0,09
Estudis secundaris	743	75,82	-45	-0,76	-91	-0,55
Estudis universitaris	18	1,84	11	1,16	4	0,56
<b>Atur segons sector d'activitat econòmica</b>	<b>980</b>	<b>16,84</b>	<b>-49</b>	<b>-0,70</b>	<b>-112</b>	<b>-1,82</b>
Agricultura	2	0,20	-2	-0,19	-2	-0,17
Indústria	119	12,14	-2	0,38	-17	-0,31
Construcció	90	9,18	-6	-0,15	-13	-0,25
Serveis	694	70,82	-32	0,27	-70	0,86
Sense ocupació anterior	75	7,65	-7	-0,32	-10	-0,13
<b>Atur segons categoria professional</b>	<b>980</b>	<b>16,84</b>	<b>-49</b>	<b>-0,70</b>	<b>-112</b>	<b>-1,82</b>
Direcció i gerència	2	0,20	2	0,20	2	0,20
Professionals	20	2,04	5	0,58	2	0,39
Suport tècnic	62	6,33	8	1,08	-3	0,38
Oficines i administració	80	8,16	0	0,39	-16	-0,63
Comerç i restauració	208	21,23	-23	-1,23	-26	-0,21
Indústria, construcció i instal·lació	216	22,04	-13	-0,21	-40	-1,40
Ocupacions elementals i altres	392	40,00	-28	-0,82	-31	1,26

● variació desfavorable ● variació favorable ● sense variació



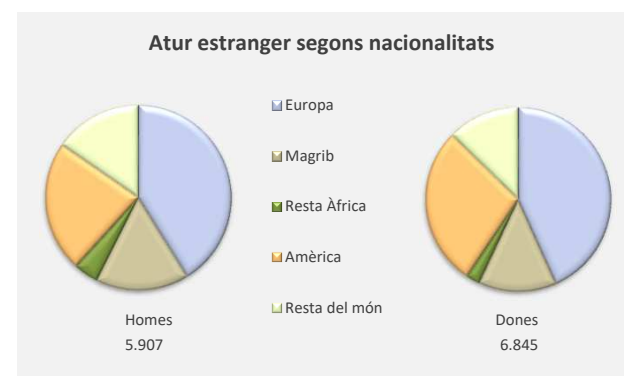
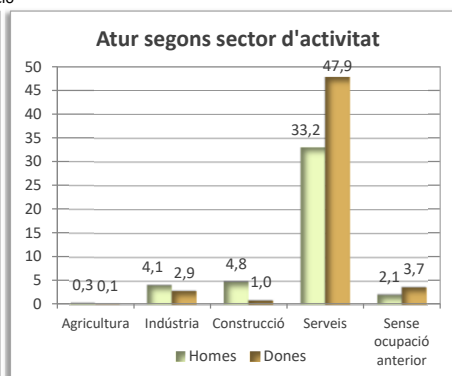
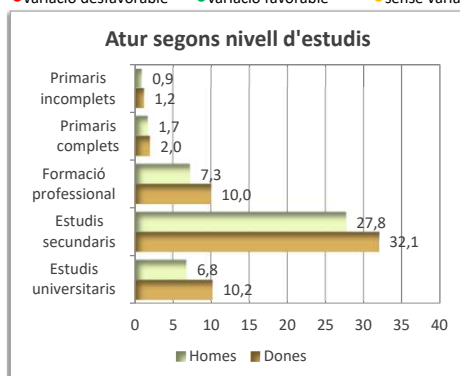
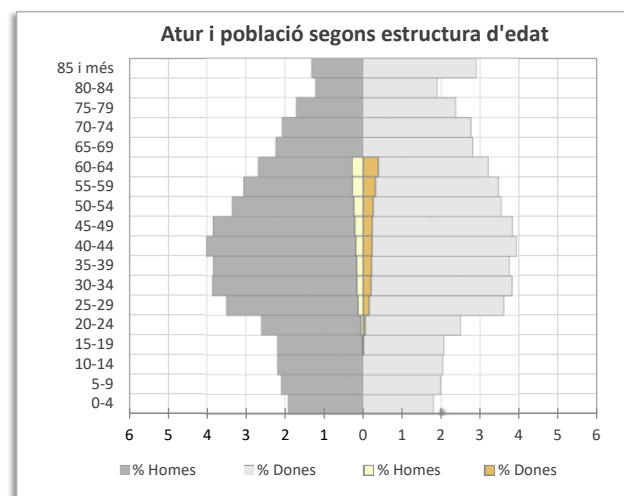
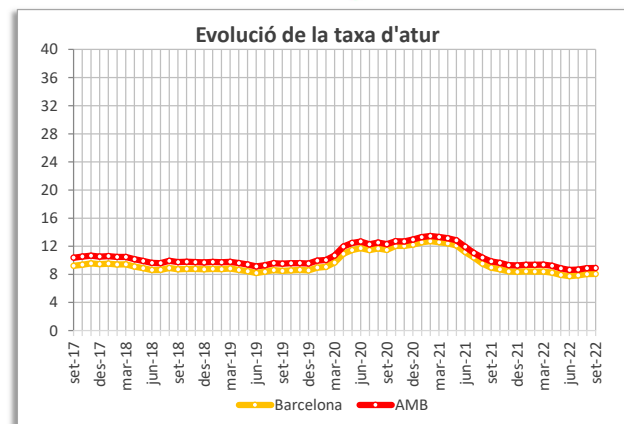
Atur setembre 2022	Setembre 2022		Variació primer trim.		Variació any anterior	
	Atur	%	Absoluta	%	Absoluta	%
<b>Atur total i taxa</b>	<b>1.527</b>	<b>9,44</b>	<b>-49</b>	<b>-0,38</b>	<b>-115</b>	<b>-0,84</b>
Atur homes i taxa	604	7,30	-30	-0,43	-42	-0,57
Atur dones i taxa	923	11,68	-19	-0,31	-73	-1,15
<b>Atur estranger total</b>	<b>147</b>	<b>9,63</b>	<b>-10</b>	<b>-0,33</b>	<b>8</b>	<b>1,16</b>
Atur estranger homes	62	10,26	-5	-0,31	10	2,21
Atur estranger dones	85	9,21	-5	-0,34	-2	0,48
<b>Atur jove total (&lt;20 a 34 anys)</b>	<b>339</b>	<b>22,20</b>	<b>-16</b>	<b>-0,33</b>	<b>-3</b>	<b>1,37</b>
Atur jove homes (<20 a 34 anys)	147	24,34	-20	-2,00	-10	0,04
Atur jove dones (<20 a 34 anys)	192	20,80	4	0,84	7	2,23
<b>Atur segons nivell d'estudis</b>	<b>1.527</b>	<b>9,44</b>	<b>-49</b>	<b>-0,38</b>	<b>-115</b>	<b>-0,84</b>
Primaris incomplets	49	3,21	6	0,48	2	0,35
Primaris complets	79	5,17	8	0,66	13	1,15
Formació professional	282	18,47	-22	-0,82	-34	-0,77
Estudis secundaris	998	65,36	-65	-2,09	-107	-1,94
Estudis universitaris	119	7,79	24	1,76	11	1,21
<b>Atur segons sector d'activitat econòmica</b>	<b>1.527</b>	<b>9,44</b>	<b>-49</b>	<b>-0,38</b>	<b>-115</b>	<b>-0,84</b>
Agricultura	12	0,79	2	0,16	7	0,49
Indústria	247	16,18	-19	-0,70	-18	0,04
Construcció	89	5,83	8	0,69	-2	0,29
Serveis	1.090	71,38	-26	0,57	-93	-0,67
Sense ocupació anterior	89	5,83	-14	-0,71	-9	-0,14
<b>Atur segons categoria professional</b>	<b>1.527</b>	<b>9,44</b>	<b>-49</b>	<b>-0,38</b>	<b>-115</b>	<b>-0,84</b>
Direcció i gerència	16	1,05	-1	-0,03	0	0,08
Professionals	76	4,98	6	0,54	-6	-0,01
Suport tècnic	162	10,61	16	1,35	6	1,11
Oficines i administració	191	12,51	1	0,45	-26	-0,71
Comerç i restauració	371	24,30	-17	-0,32	-3	1,52
Indústria, construcció i instal·lació	307	20,10	-20	-0,65	-36	-0,79
Ocupacions elementals i altres	404	26,46	-34	-1,33	-50	-1,19

● variació desfavorable ● variació favorable ● sense variació



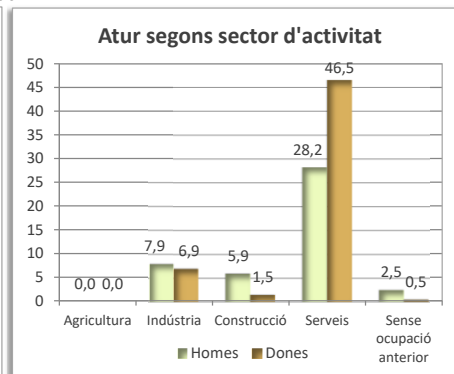
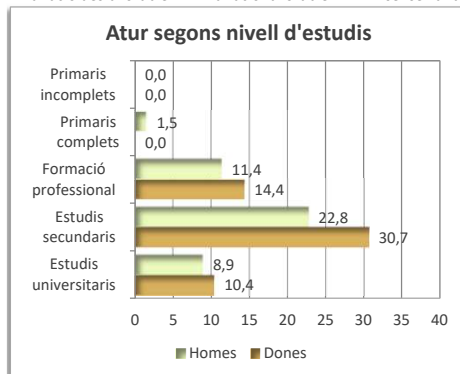
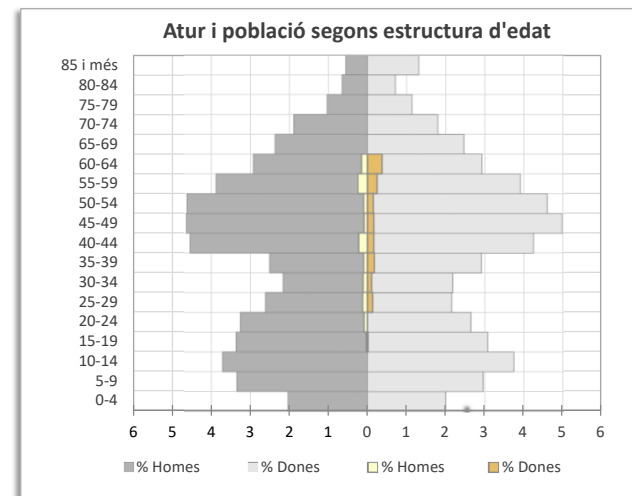
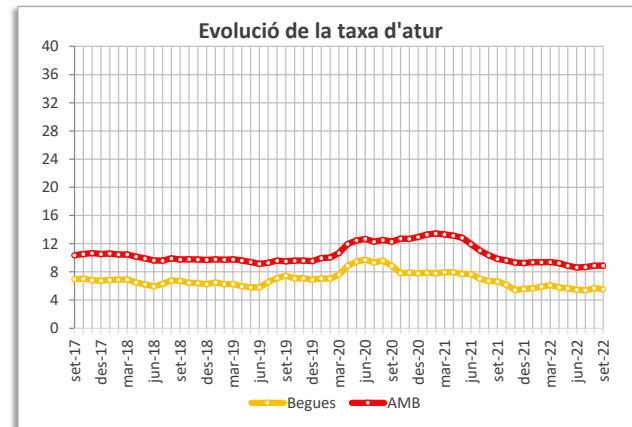
Atur setembre 2022	Setembre 2022		Variació primer trim.		Variació any anterior	
	Atur	%	Absoluta	%	Absoluta	%
<b>Atur total i taxa</b>	<b>62.254</b>	<b>8,06</b>	<b>-1.806</b>	<b>-0,36</b>	<b>-4.954</b>	<b>-0,90</b>
Atur homes i taxa	27.669	7,16	-1.408	-0,48	-2.216	-0,79
Atur dones i taxa	34.585	8,95	-398	-0,23	-2.738	-1,02
<b>Atur estranger total</b>	<b>12.752</b>	<b>20,48</b>	<b>-490</b>	<b>-0,19</b>	<b>-758</b>	<b>0,38</b>
Atur estranger homes	5.907	21,35	-427	-0,43	-545	-0,24
Atur estranger dones	6.845	19,79	-63	0,04	-213	0,88
<b>Atur jove total (&lt;20 a 34 anys)</b>	<b>13.246</b>	<b>21,28</b>	<b>-210</b>	<b>0,27</b>	<b>-378</b>	<b>1,01</b>
Atur jove homes (<20 a 34 anys)	5.961	21,54	-413	-0,38	-182	0,98
Atur jove dones (<20 a 34 anys)	7.285	21,06	203	0,82	-196	1,02
<b>Atur segons nivell d'estudis</b>	<b>62.254</b>	<b>8,06</b>	<b>-1.806</b>	<b>-0,36</b>	<b>-4.954</b>	<b>-0,90</b>
Primaris incomplets	1.337	2,15	-74	-0,05	-18	0,13
Primaris complets	2.322	3,73	-170	-0,16	-177	0,01
Formació professional	10.768	17,30	-158	0,24	-817	0,06
Estudis secundaris	37.242	59,82	-2.367	-2,01	-3.469	-0,75
Estudis universitaris	10.585	17,00	963	1,98	-473	0,55
<b>Atur segons sector d'activitat econòmica</b>	<b>62.254</b>	<b>8,06</b>	<b>-1.806</b>	<b>-0,36</b>	<b>-4.954</b>	<b>-0,90</b>
Agricultura	250	0,40	-37	-0,05	-28	-0,01
Indústria	4.374	7,03	-202	-0,11	-283	0,10
Construcció	3.591	5,77	-126	-0,03	-360	-0,11
Serveis	50.438	81,02	-1.412	0,08	-4.561	-0,81
Sense ocupació anterior	3.601	5,78	-29	0,11	278	0,84
<b>Atur segons categoria professional</b>	<b>62.254</b>	<b>8,06</b>	<b>-1.806</b>	<b>-0,36</b>	<b>-4.954</b>	<b>-0,90</b>
Direcció i gerència	1.889	3,03	59	0,17	-118	0,04
Professionals	8.257	13,26	893	1,76	-99	0,83
Suport tècnic	7.725	12,41	226	0,70	-486	0,19
Oficines i administració	9.564	15,36	-293	-0,03	-1.219	-0,68
Comerç i restauració	15.690	25,20	-1.165	-1,11	-1.654	-0,61
Indústria, construcció i instal·lació	6.268	10,07	-393	-0,33	-398	0,15
Ocupacions elementals i altres	12.861	20,66	-1.133	-1,19	-980	0,07

● variació desfavorable ● variació favorable ● sense variació



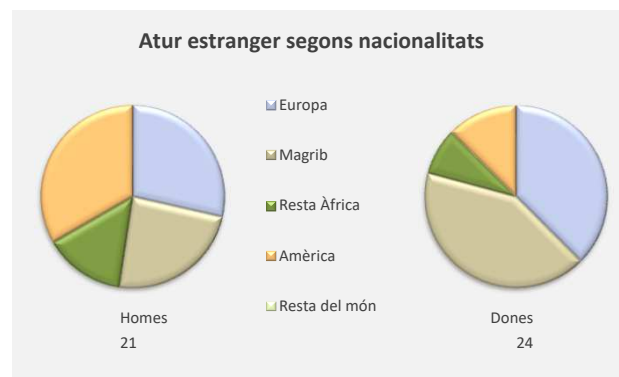
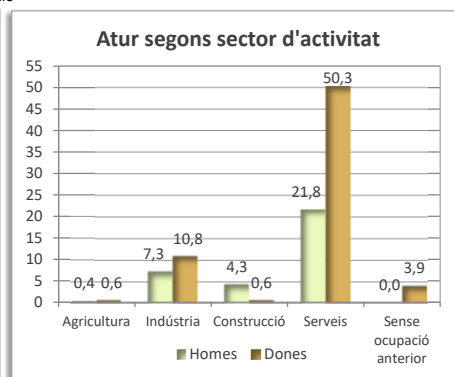
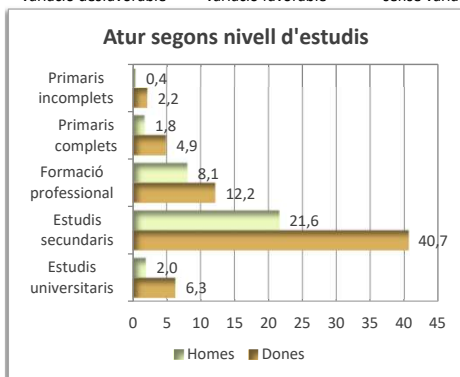
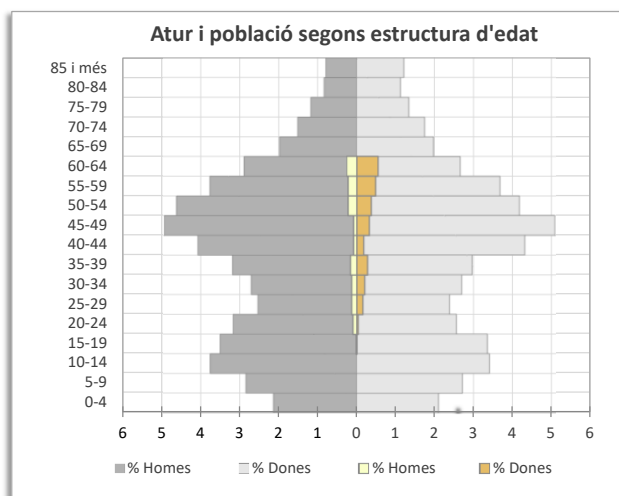
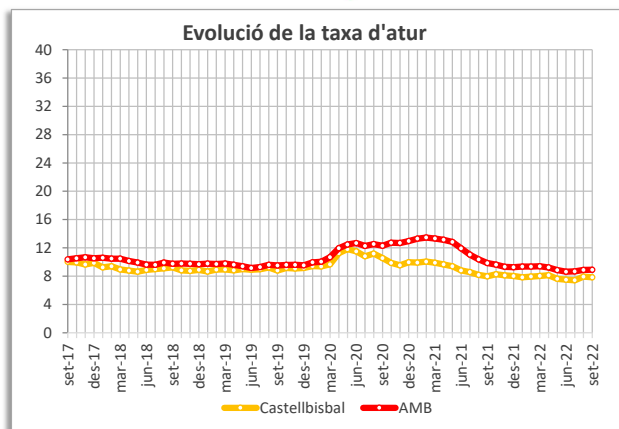
Atur setembre 2022	Setembre 2022		Variació primer trim.		Variació any anterior	
	Atur	%	Absoluta	%	Absoluta	%
<b>Atur total i taxa</b>	<b>202</b>	<b>5,53</b>	<b>-22</b>	<b>-0,56</b>	<b>-35</b>	<b>-1,11</b>
Atur homes i taxa	90	4,79	-15	-0,75	-11	-0,68
Atur dones i taxa	112	6,32	-7	-0,37	-24	-1,59
<b>Atur estranger total</b>	<b>18</b>	<b>8,91</b>	<b>-8</b>	<b>-2,70</b>	<b>-4</b>	<b>-0,37</b>
Atur estranger homes	8	8,89	-5	-3,49	-4	-2,99
Atur estranger dones	10	8,93	-3	-1,99	0	1,58
<b>Atur jove total (&lt;20 a 34 anys)</b>	<b>44</b>	<b>21,78</b>	<b>-8</b>	<b>-1,43</b>	<b>-13</b>	<b>-2,27</b>
Atur jove homes (<20 a 34 anys)	25	27,78	-9	-4,60	-5	-1,92
Atur jove dones (<20 a 34 anys)	19	16,96	1	1,83	-8	-2,89
<b>Atur segons nivell d'estudis</b>	<b>202</b>	<b>5,53</b>	<b>-22</b>	<b>-0,56</b>	<b>-35</b>	<b>-1,11</b>
Primaris incomplets	0	0,00	-1	-0,45	-2	-0,84
Primaris complets	3	1,49	0	0,15	-1	-0,20
Formació professional	52	25,74	-2	1,63	-1	3,38
Estudis secundaris	108	53,47	-21	-4,12	-32	-5,60
Estudis universitaris	39	19,31	2	2,79	1	3,28
<b>Atur segons sector d'activitat econòmica</b>	<b>202</b>	<b>5,53</b>	<b>-22</b>	<b>-0,56</b>	<b>-35</b>	<b>-1,11</b>
Agricultura	0	0,00	0	0,00	0	0,00
Indústria	30	14,85	2	2,35	8	5,57
Construcció	15	7,43	-2	-0,16	-3	-0,16
Serveis	151	74,75	-22	-2,48	-36	-4,15
Sense ocupació anterior	6	2,97	0	0,29	-4	-1,25
<b>Atur segons categoria professional</b>	<b>202</b>	<b>5,53</b>	<b>-22</b>	<b>-0,56</b>	<b>-35</b>	<b>-1,11</b>
Direcció i gerència	12	5,94	1	1,03	0	0,88
Professionals	22	10,89	0	1,07	-1	1,19
Suport tècnic	33	16,34	-3	0,27	-11	-2,23
Oficines i administració	50	24,75	2	3,32	2	4,50
Comerç i restauració	33	16,34	-10	-2,86	-22	-6,87
Indústria, construcció i instal·lació	20	9,90	-7	-2,15	-3	0,20
Ocupacions elementals i altres	32	15,84	-5	-0,68	0	2,34

● variació desfavorable ● variació favorable ● sense variació



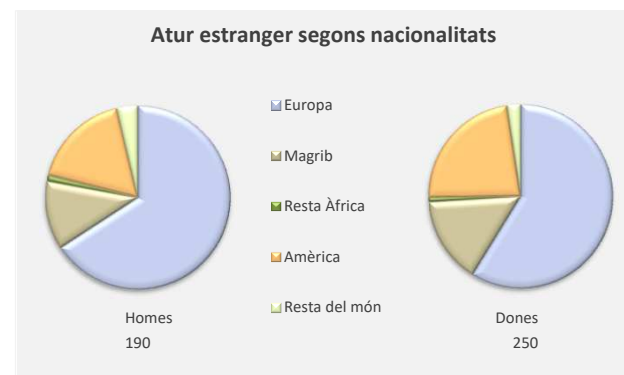
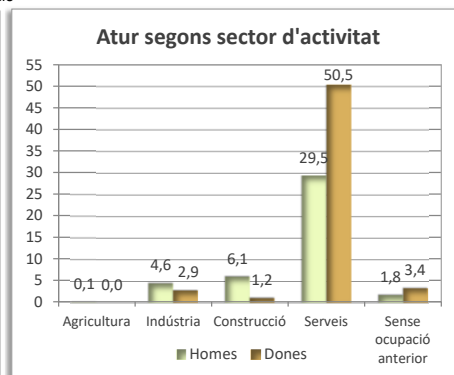
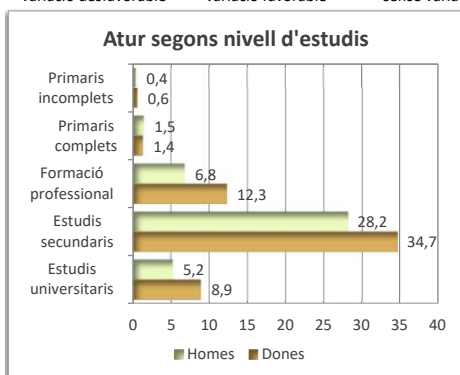
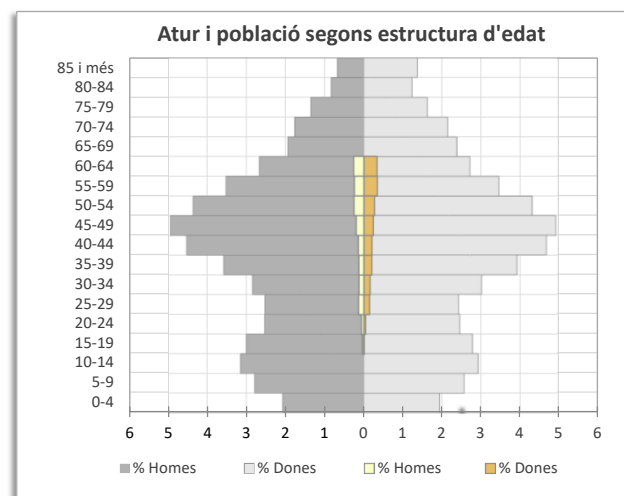
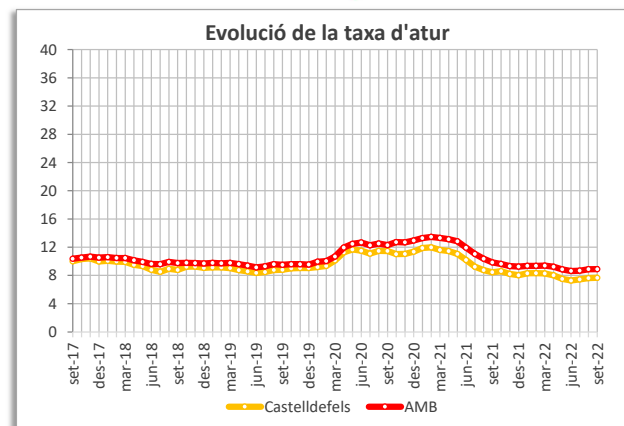
Atur setembre 2022	Setembre 2022		Variació primer trim.		Variació any anterior	
	Atur	%	Absoluta	%	Absoluta	%
<b>Atur total i taxa</b>	<b>509</b>	<b>7,83</b>	<b>-16</b>	<b>-0,18</b>	<b>-4</b>	<b>-0,15</b>
Atur homes i taxa	172	5,06	-4	-0,08	4	0,06
Atur dones i taxa	337	10,88	-12	-0,29	-8	-0,37
<b>Atur estranger total</b>	<b>45</b>	<b>8,84</b>	<b>3</b>	<b>0,84</b>	<b>4</b>	<b>0,85</b>
Atur estranger homes	21	12,21	4	2,55	8	4,47
Atur estranger dones	24	7,12	-1	-0,04	-4	-1,00
<b>Atur jove total (&lt;20 a 34 anys)</b>	<b>101</b>	<b>19,84</b>	<b>-8</b>	<b>-0,92</b>	<b>-2</b>	<b>-0,24</b>
Atur jove homes (<20 a 34 anys)	46	26,74	-3	-1,10	-4	-3,02
Atur jove dones (<20 a 34 anys)	55	16,32	-5	-0,87	2	0,96
<b>Atur segons nivell d'estudis</b>	<b>509</b>	<b>7,83</b>	<b>-16</b>	<b>-0,18</b>	<b>-4</b>	<b>-0,15</b>
Primaris incomplets	13	2,55	3	0,65	3	0,60
Primaris complets	34	6,68	0	0,20	0	0,05
Formació professional	103	20,24	-8	-0,90	-9	-1,59
Estudis secundaris	317	62,28	-14	-0,77	-7	-0,88
Estudis universitaris	42	8,25	3	0,82	9	1,82
<b>Atur segons sector d'activitat econòmica</b>	<b>509</b>	<b>7,83</b>	<b>-16</b>	<b>-0,18</b>	<b>-4</b>	<b>-0,15</b>
Agricultura	5	0,98	-2	-0,35	-2	-0,38
Indústria	92	18,07	2	0,93	-4	-0,64
Construcció	25	4,91	7	1,48	3	0,62
Serveis	367	72,10	-17	-1,04	5	1,53
Sense ocupació anterior	20	3,93	-6	-1,02	-6	-1,14
<b>Atur segons categoria professional</b>	<b>509</b>	<b>7,83</b>	<b>-16</b>	<b>-0,18</b>	<b>-4</b>	<b>-0,15</b>
Direcció i gerència	8	1,57	-2	-0,33	2	0,40
Professionals	35	6,88	1	0,40	3	0,64
Suport tècnic	55	10,81	-2	-0,05	5	1,06
Oficines i administració	73	14,34	-5	-0,52	-9	-1,64
Comerç i restauració	95	18,66	-14	-2,10	-14	-2,59
Indústria, construcció i instal·lació	79	15,52	7	1,81	6	1,29
Ocupacions elementals i altres	164	32,22	-1	0,79	3	0,84

● variació desfavorable ● variació favorable ● sense variació



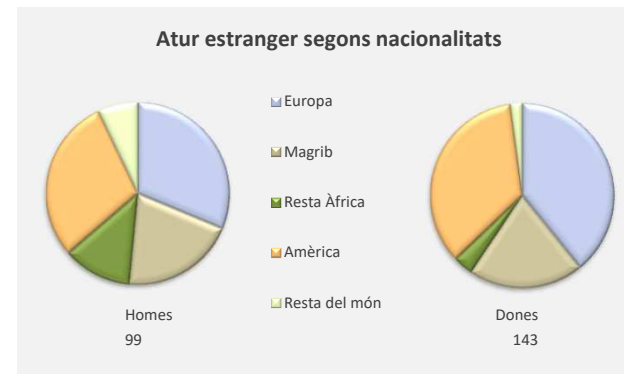
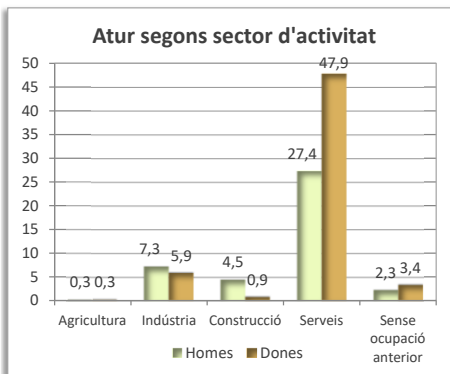
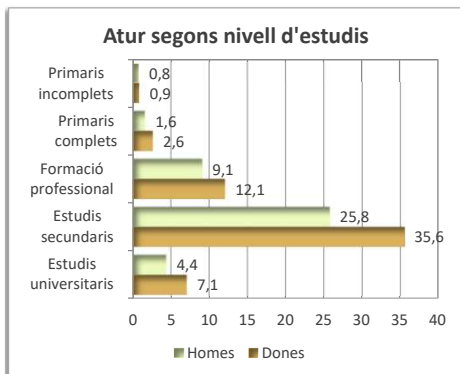
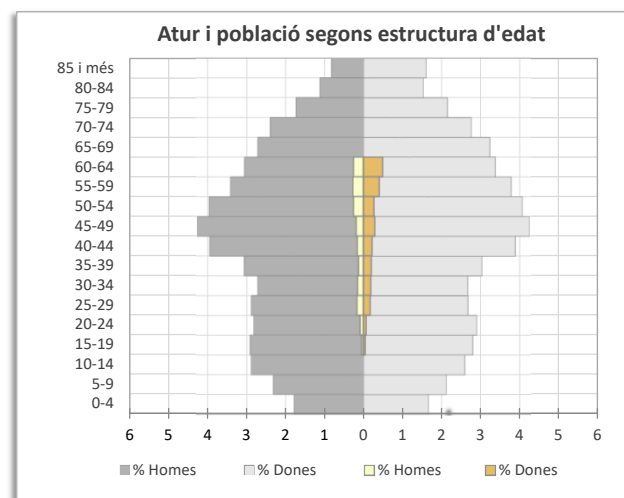
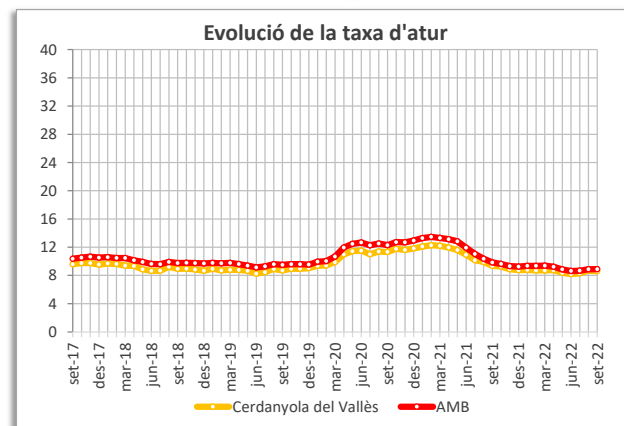
Atur setembre 2022	Setembre 2022		Variació primer trim.		Variació any anterior	
	Atur	%	Absoluta	%	Absoluta	%
<b>Atur total i taxa</b>	<b>2.442</b>	<b>7,66</b>	<b>-167</b>	<b>-0,62</b>	<b>-198</b>	<b>-0,80</b>
Atur homes i taxa	1.028	6,28	-114	-0,79	-63	-0,49
Atur dones i taxa	1.414	9,11	-53	-0,44	-135	-1,13
<b>Atur estranger total</b>	<b>440</b>	<b>18,02</b>	<b>-65</b>	<b>-1,34</b>	<b>-39</b>	<b>-0,12</b>
Atur estranger homes	190	18,48	-47	-2,27	-16	-0,40
Atur estranger dones	250	17,68	-18	-0,59	-23	0,06
<b>Atur jove total (&lt;20 a 34 anys)</b>	<b>508</b>	<b>20,80</b>	<b>-3</b>	<b>1,21</b>	<b>41</b>	<b>3,11</b>
Atur jove homes (<20 a 34 anys)	235	22,86	-2	2,11	30	4,07
Atur jove dones (<20 a 34 anys)	273	19,31	-1	0,63	11	2,40
<b>Atur segons nivell d'estudis</b>	<b>2.442</b>	<b>7,66</b>	<b>-167</b>	<b>-0,62</b>	<b>-198</b>	<b>-0,80</b>
Primaris incomplets	25	1,02	-13	-0,44	-22	-0,76
Primaris complets	69	2,83	-13	-0,31	-7	-0,05
Formació professional	467	19,12	-32	-0,01	-22	0,60
Estudis secundaris	1.535	62,86	-137	-1,23	-145	-0,78
Estudis universitaris	346	14,17	28	1,98	-2	0,99
<b>Atur segons sector d'activitat econòmica</b>	<b>2.442</b>	<b>7,66</b>	<b>-167</b>	<b>-0,62</b>	<b>-198</b>	<b>-0,80</b>
Agricultura	4	0,16	-2	-0,07	-3	-0,11
Indústria	181	7,41	-44	-1,21	-19	-0,17
Construcció	177	7,25	-14	-0,07	-13	0,05
Serveis	1.952	79,93	-105	1,09	-176	-0,68
Sense ocupació anterior	128	5,24	-2	0,26	13	0,88
<b>Atur segons categoria professional</b>	<b>2.442</b>	<b>7,66</b>	<b>-167</b>	<b>-0,62</b>	<b>-198</b>	<b>-0,80</b>
Direcció i gerència	99	4,05	5	0,45	-10	-0,08
Professionals	273	11,18	28	1,79	-1	0,80
Suport tècnic	280	11,47	-8	0,43	-19	0,14
Oficines i administració	407	16,67	-16	0,46	-57	-0,91
Comerç i restauració	626	25,63	-69	-1,01	-52	-0,05
Indústria, construcció i instal·lació	265	10,85	-21	-0,11	6	1,04
Ocupacions elementals i altres	492	20,15	-86	-2,00	-65	-0,95

● variació desfavorable ● variació favorable ● sense variació



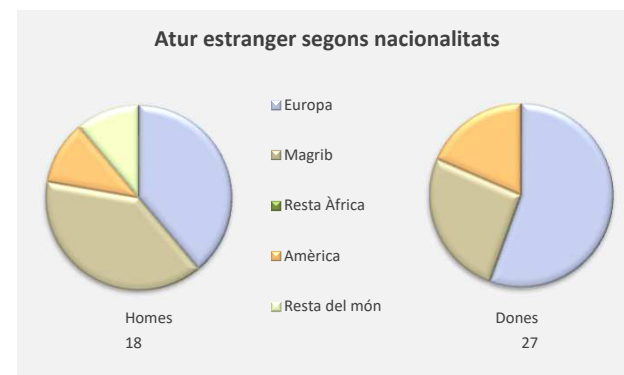
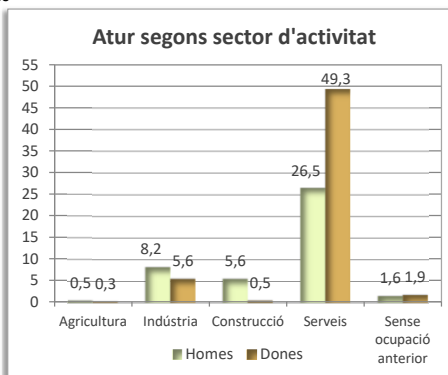
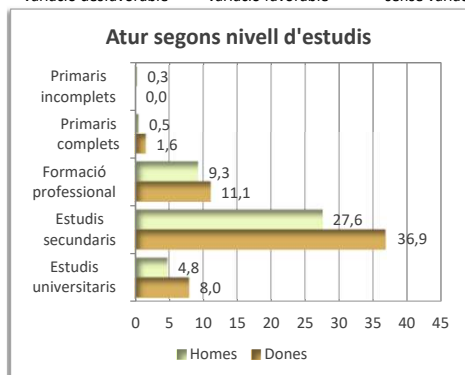
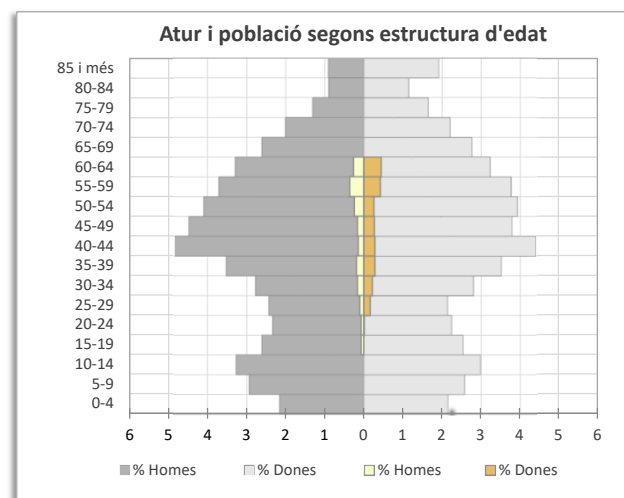
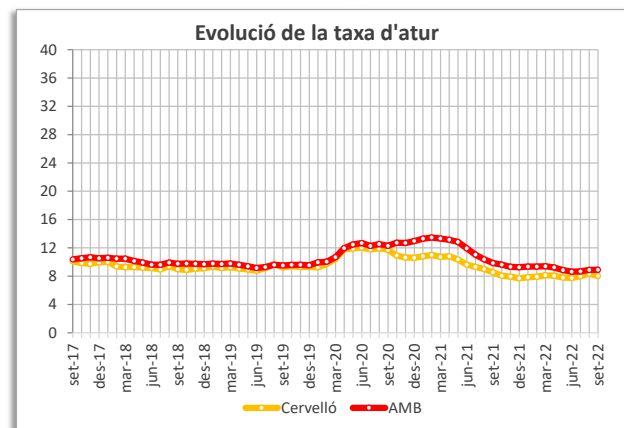
Atur setembre 2022	Setembre 2022		Variació primer trim.		Variació any anterior	
	Atur	%	Absoluta	%	Absoluta	%
<b>Atur total i taxa</b>	<b>2.316</b>	<b>8,59</b>	<b>-34</b>	<b>-0,14</b>	<b>-171</b>	<b>-0,75</b>
Atur homes i taxa	966	7,05	-21	-0,20	-107	-0,87
Atur dones i taxa	1.350	10,18	-13	-0,07	-64	-0,62
<b>Atur estranger total</b>	<b>242</b>	<b>10,45</b>	<b>-25</b>	<b>-0,91</b>	<b>-27</b>	<b>-0,37</b>
Atur estranger homes	99	10,25	-24	-2,21	-26	-1,40
Atur estranger dones	143	10,59	-1	0,03	-1	0,41
<b>Atur jove total (&lt;20 a 34 anys)</b>	<b>525</b>	<b>22,67</b>	<b>-6</b>	<b>0,07</b>	<b>36</b>	<b>3,01</b>
Atur jove homes (<20 a 34 anys)	254	26,29	-25	-1,98	-17	1,03
Atur jove dones (<20 a 34 anys)	271	20,07	19	1,58	53	4,65
<b>Atur segons nivell d'estudis</b>	<b>2.316</b>	<b>8,59</b>	<b>-34</b>	<b>-0,14</b>	<b>-171</b>	<b>-0,75</b>
Primaris incomplets	38	1,64	-2	-0,06	1	0,15
Primaris complets	98	4,23	-1	0,02	3	0,41
Formació professional	491	21,20	34	1,75	16	2,10
Estudis secundaris	1.423	61,44	-113	-3,92	-186	-3,26
Estudis universitaris	266	11,49	48	2,21	-5	0,59
<b>Atur segons sector d'activitat econòmica</b>	<b>2.316</b>	<b>8,59</b>	<b>-34</b>	<b>-0,14</b>	<b>-171</b>	<b>-0,75</b>
Agricultura	12	0,52	-2	-0,08	-3	-0,08
Indústria	305	13,17	-15	-0,45	-16	0,26
Construcció	124	5,35	-21	-0,82	-48	-1,57
Serveis	1.744	75,30	0	1,09	-124	0,19
Sense ocupació anterior	131	5,66	4	0,26	20	1,20
<b>Atur segons categoria professional</b>	<b>2.316</b>	<b>8,59</b>	<b>-34</b>	<b>-0,14</b>	<b>-171</b>	<b>-0,75</b>
Direcció i gerència	47	2,03	6	0,29	6	0,38
Professionals	205	8,85	55	2,47	14	1,17
Suport tècnic	221	9,54	6	0,39	-24	-0,31
Oficines i administració	361	15,59	0	0,23	-38	-0,45
Comerç i restauració	532	22,97	-12	-0,18	-44	-0,19
Indústria, construcció i instal·lació	346	14,94	-15	-0,42	-27	-0,06
Ocupacions elementals i altres	604	26,08	-74	-2,77	-58	-0,54

● variació desfavorable ● variació favorable ● sense variació



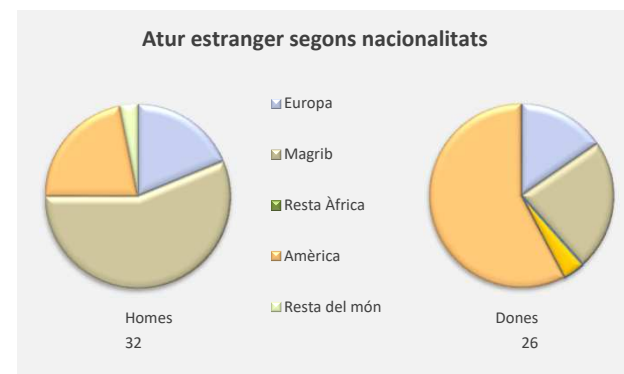
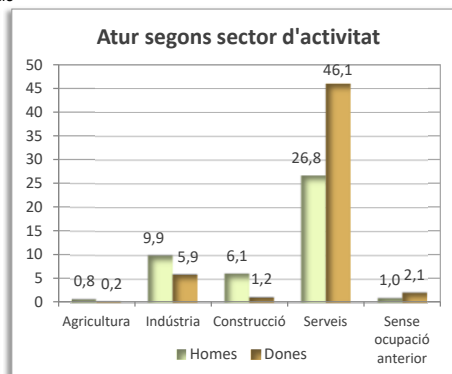
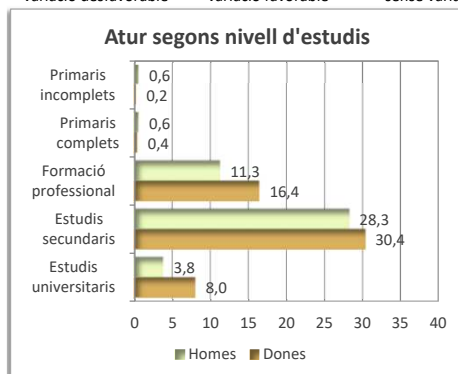
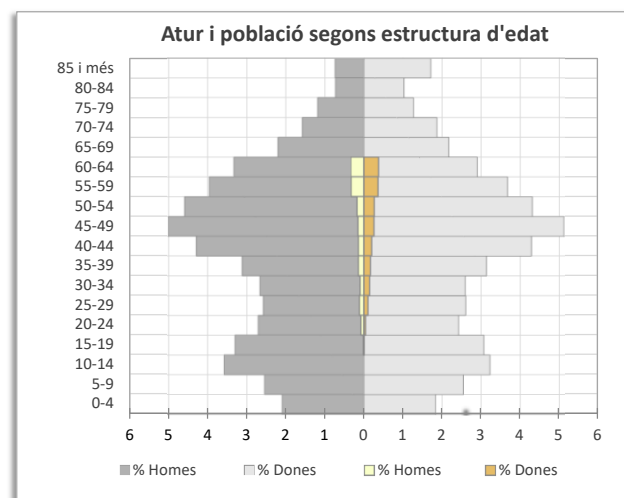
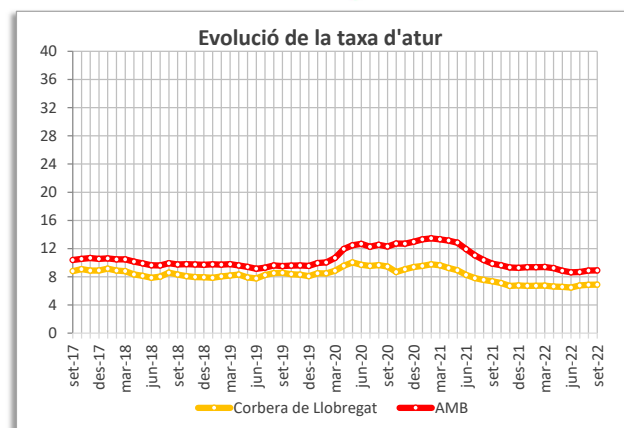
Atur setembre 2022	Setembre 2022		Variació primer trim.		Variació any anterior	
	Atur	%	Absoluta	%	Absoluta	%
<b>Atur total i taxa</b>	<b>377</b>	<b>8,04</b>	<b>-3</b>	<b>-0,13</b>	<b>-17</b>	<b>-0,51</b>
Atur homes i taxa	160	6,44	4	0,10	-10	-0,49
Atur dones i taxa	217	9,84	-7	-0,38	-7	-0,55
<b>Atur estranger total</b>	<b>45</b>	<b>11,94</b>	<b>9</b>	<b>2,47</b>	<b>10</b>	<b>3,06</b>
Atur estranger homes	18	11,25	5	2,92	4	3,01
Atur estranger dones	27	12,44	4	2,17	6	3,06
<b>Atur jove total (&lt;20 a 34 anys)</b>	<b>72</b>	<b>19,10</b>	<b>-1</b>	<b>-0,11</b>	<b>3</b>	<b>1,59</b>
Atur jove homes (<20 a 34 anys)	36	22,50	6	3,27	1	1,91
Atur jove dones (<20 a 34 anys)	36	16,59	-7	-2,61	2	1,41
<b>Atur segons nivell d'estudis</b>	<b>377</b>	<b>8,04</b>	<b>-3</b>	<b>-0,13</b>	<b>-17</b>	<b>-0,51</b>
Primaris incomplets	1	0,27	1	0,27	0	0,02
Primaris complets	8	2,12	0	0,01	0	0,09
Formació professional	77	20,42	-5	-1,16	11	3,67
Estudis secundaris	243	64,46	-1	0,25	-30	-4,83
Estudis universitaris	48	12,73	2	0,62	2	1,05
<b>Atur segons sector d'activitat econòmica</b>	<b>377</b>	<b>8,04</b>	<b>-3</b>	<b>-0,13</b>	<b>-17</b>	<b>-0,51</b>
Agricultura	3	0,80	0	0,01	0	0,04
Indústria	52	13,79	4	1,16	3	1,35
Construcció	23	6,10	0	0,05	-9	-2,02
Serveis	286	75,86	-9	-1,77	-11	0,48
Sense ocupació anterior	13	3,45	2	0,56	0	0,15
<b>Atur segons categoria professional</b>	<b>377</b>	<b>8,04</b>	<b>-3</b>	<b>-0,13</b>	<b>-17</b>	<b>-0,51</b>
Direcció i gerència	10	2,65	1	0,28	-1	-0,14
Professionals	31	8,22	5	1,38	-2	-0,16
Suport tècnic	39	10,34	-9	-2,29	-2	-0,07
Oficines i administració	61	16,18	-3	-0,66	-12	-2,35
Comerç i restauració	94	24,93	2	0,72	12	4,12
Indústria, construcció i instal·lació	56	14,85	2	0,64	-8	-1,39
Ocupacions elementals i altres	86	22,81	-1	-0,08	-4	-0,03

● variació desfavorable ● variació favorable ● sense variació



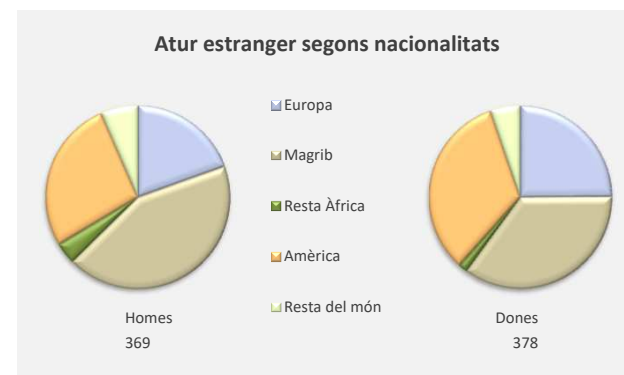
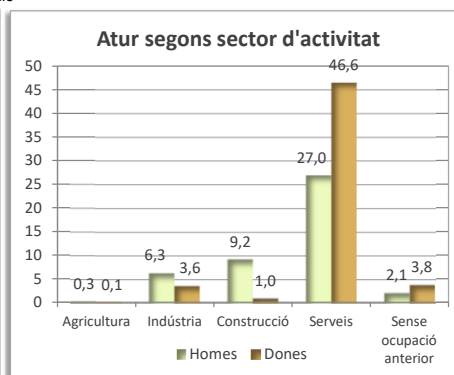
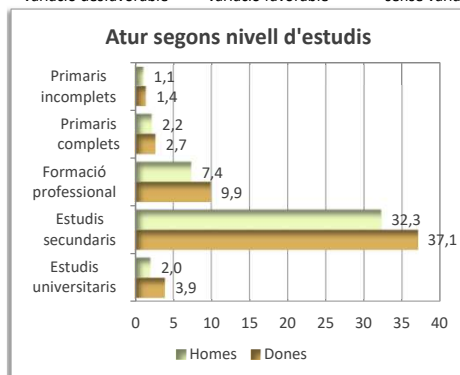
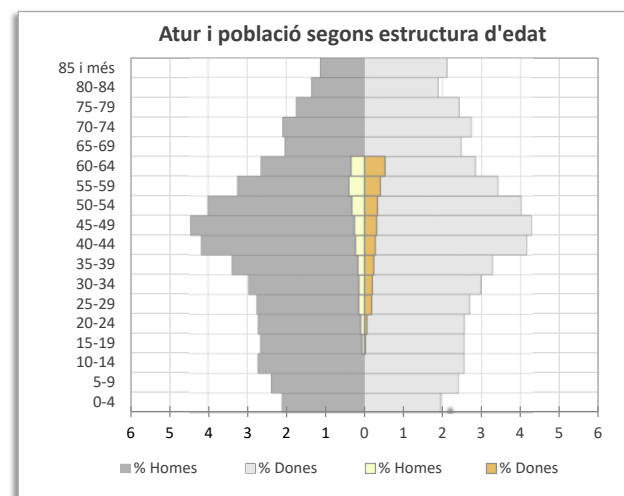
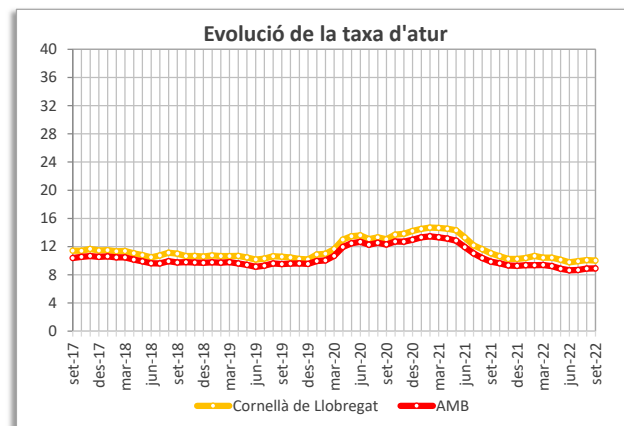
Atur setembre 2022	Setembre 2022		Variació primer trim.		Variació any anterior	
	Atur	%	Absoluta	%	Absoluta	%
<b>Atur total i taxa</b>	<b>523</b>	<b>6,89</b>	<b>8</b>	<b>0,10</b>	<b>-24</b>	<b>-0,46</b>
Atur homes i taxa	233	5,84	24	0,58	5	0,03
Atur dones i taxa	290	8,04	-16	-0,43	-29	-1,02
<b>Atur estranger total</b>	<b>58</b>	<b>11,09</b>	<b>8</b>	<b>1,38</b>	<b>-10</b>	<b>-1,34</b>
Atur estranger homes	32	13,73	9	2,73	-3	-1,62
Atur estranger dones	26	8,97	-1	0,15	-7	-1,37
<b>Atur jove total (&lt;20 a 34 anys)</b>	<b>90</b>	<b>17,21</b>	<b>-16</b>	<b>-3,37</b>	<b>-17</b>	<b>-2,35</b>
Atur jove homes (<20 a 34 anys)	44	18,88	-10	-6,96	-7	-3,49
Atur jove dones (<20 a 34 anys)	46	15,86	-6	-1,13	-10	-1,69
<b>Atur segons nivell d'estudis</b>	<b>523</b>	<b>6,89</b>	<b>8</b>	<b>0,10</b>	<b>-24</b>	<b>-0,46</b>
Primaris incomplets	4	0,76	0	-0,02	2	0,39
Primaris complets	5	0,96	-2	-0,40	0	0,05
Formació professional	145	27,72	5	0,54	1	1,39
Estudis secundaris	307	58,70	-3	-1,49	-27	-2,36
Estudis universitaris	62	11,85	8	1,36	0	0,52
<b>Atur segons sector d'activitat econòmica</b>	<b>523</b>	<b>6,89</b>	<b>8</b>	<b>0,10</b>	<b>-24</b>	<b>-0,46</b>
Agricultura	5	0,96	-1	-0,21	-1	-0,14
Indústria	83	15,87	14	2,47	11	2,71
Construcció	38	7,27	-1	-0,30	-9	-1,32
Serveis	381	72,85	-6	-2,30	-27	-1,74
Sense ocupació anterior	16	3,06	2	0,34	2	0,50
<b>Atur segons categoria professional</b>	<b>523</b>	<b>6,89</b>	<b>8</b>	<b>0,10</b>	<b>-24</b>	<b>-0,46</b>
Direcció i gerència	19	3,63	6	1,11	3	0,70
Professionals	54	10,33	11	1,98	4	1,19
Suport tècnic	63	12,05	-2	-0,57	3	1,08
Oficines i administració	107	20,46	-9	-2,06	-1	0,72
Comerç i restauració	87	16,63	-18	-3,76	-16	-2,20
Indústria, construcció i instal·lació	79	15,11	8	1,32	-4	-0,06
Ocupacions elementals i altres	114	21,80	12	1,99	-13	-1,42

● variació desfavorable ● variació favorable ● sense variació



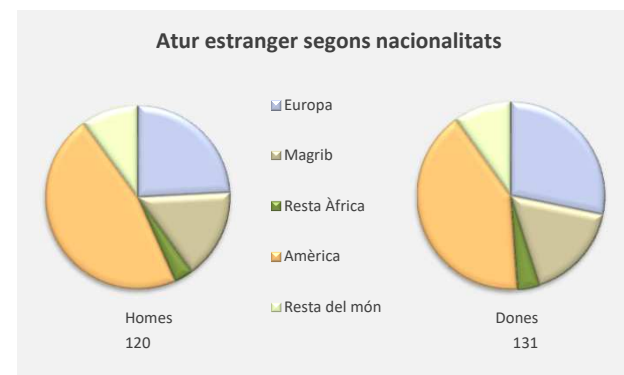
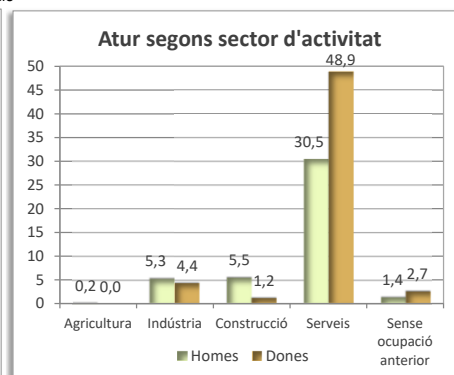
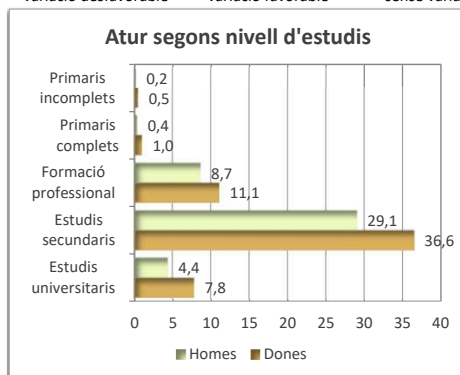
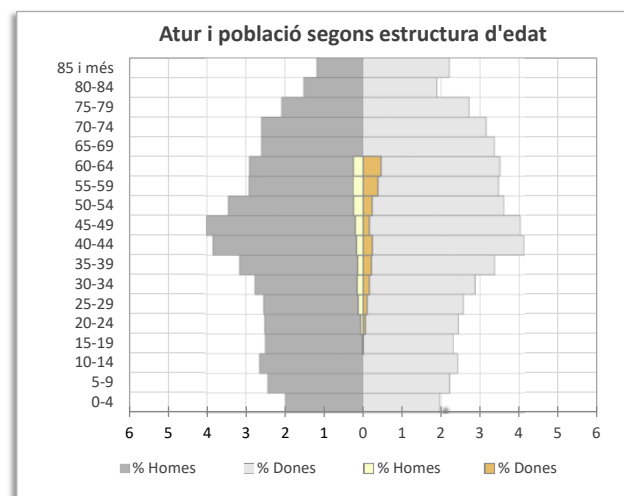
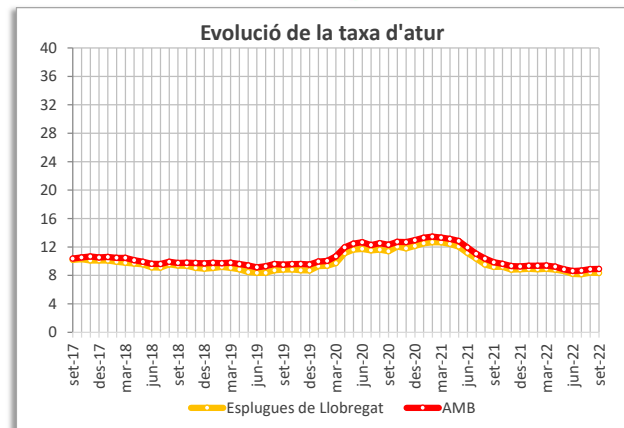
Atur setembre 2022	Setembre 2022		Variació primer trim.		Variació any anterior	
	Atur	%	Absoluta	%	Absoluta	%
<b>Atur total i taxa</b>	<b>4.225</b>	<b>10,03</b>	<b>-130</b>	<b>-0,41</b>	<b>-320</b>	<b>-1,02</b>
Atur homes i taxa	1.901	8,76	-63	-0,40	-121	-0,79
Atur dones i taxa	2.324	11,37	-67	-0,41	-199	-1,27
<b>Atur estranger total</b>	<b>747</b>	<b>17,68</b>	<b>-63</b>	<b>-0,92</b>	<b>-58</b>	<b>-0,03</b>
Atur estranger homes	369	19,41	-24	-0,60	-15	0,42
Atur estranger dones	378	16,27	-39	-1,17	-43	-0,42
<b>Atur jove total (&lt;20 a 34 anys)</b>	<b>837</b>	<b>19,81</b>	<b>-55</b>	<b>-0,67</b>	<b>-64</b>	<b>-0,01</b>
Atur jove homes (<20 a 34 anys)	394	20,73	-17	-0,20	-2	1,15
Atur jove dones (<20 a 34 anys)	443	19,06	-38	-1,06	-62	-0,96
<b>Atur segons nivell d'estudis</b>	<b>4.225</b>	<b>10,03</b>	<b>-130</b>	<b>-0,41</b>	<b>-320</b>	<b>-1,02</b>
Primaris incomplets	105	2,49	-3	0,01	-7	0,03
Primaris complets	205	4,85	5	0,26	27	0,93
Formació professional	731	17,30	9	0,72	-28	0,60
Estudis secundaris	2.934	69,44	-157	-1,54	-280	-1,28
Estudis universitaris	250	5,92	16	0,55	-32	-0,28
<b>Atur segons sector d'activitat econòmica</b>	<b>4.225</b>	<b>10,03</b>	<b>-130</b>	<b>-0,41</b>	<b>-320</b>	<b>-1,02</b>
Agricultura	19	0,45	2	0,06	0	0,03
Indústria	419	9,92	0	0,30	8	0,88
Construcció	430	10,18	-2	0,26	-53	-0,45
Serveis	3.107	73,54	-113	-0,40	-259	-0,52
Sense ocupació anterior	250	5,92	-17	-0,21	-16	0,07
<b>Atur segons categoria professional</b>	<b>4.225</b>	<b>10,03</b>	<b>-130</b>	<b>-0,41</b>	<b>-320</b>	<b>-1,02</b>
Direcció i gerència	35	0,83	0	0,03	-6	-0,07
Professionals	190	4,50	4	0,23	-40	-0,56
Suport tècnic	300	7,10	11	0,46	-22	0,02
Oficines i administració	525	12,43	7	0,54	7	1,03
Comerç i restauració	1.065	25,21	-40	-0,16	-70	0,24
Indústria, construcció i instal·lació	731	17,30	-18	0,10	-73	-0,39
Ocupacions elementals i altres	1.379	32,64	-94	-1,18	-116	-0,25

● variació desfavorable ● variació favorable ● sense variació



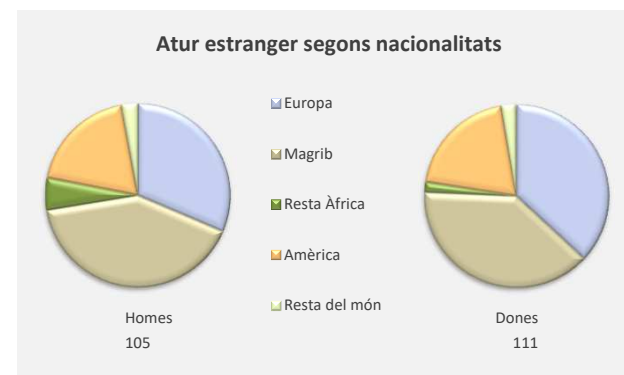
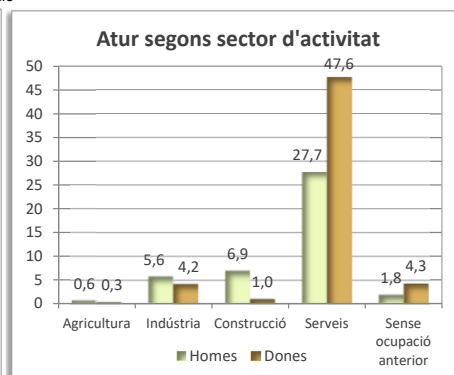
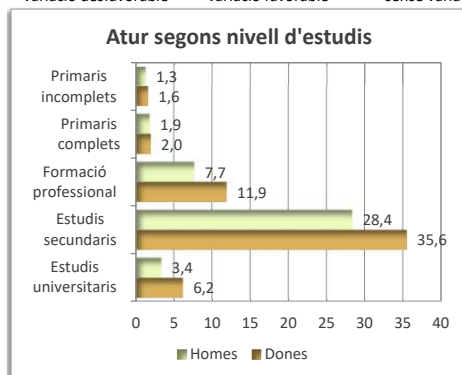
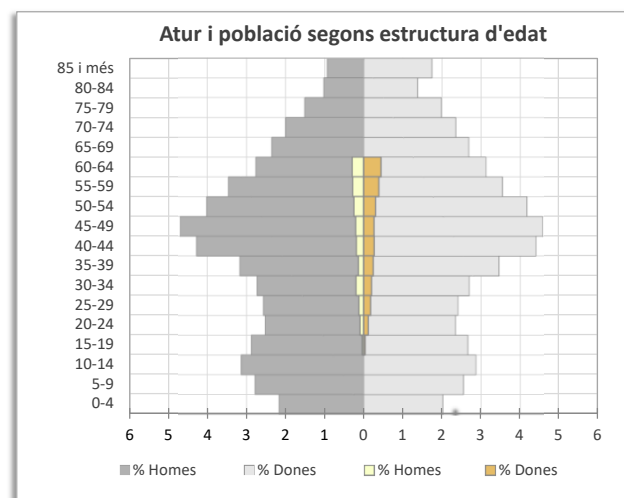
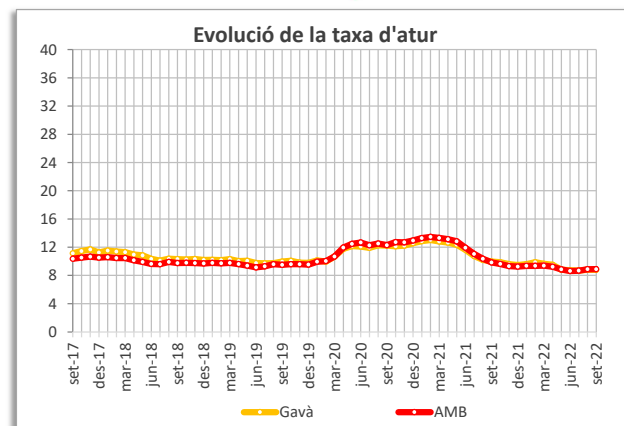
Atur setembre 2022	Setembre 2022		Variació primer trim.		Variació any anterior	
	Atur	%	Absoluta	%	Absoluta	%
<b>Atur total i taxa</b>	<b>1.734</b>	<b>8,35</b>	<b>-118</b>	<b>-0,55</b>	<b>-155</b>	<b>-0,84</b>
Atur homes i taxa	744	7,21	-70	-0,66	-65	-0,70
Atur dones i taxa	990	9,48	-48	-0,44	-90	-0,99
<b>Atur estranger total</b>	<b>251</b>	<b>14,48</b>	<b>-4</b>	<b>0,71</b>	<b>26</b>	<b>2,57</b>
Atur estranger homes	120	16,13	-12	-0,09	3	1,67
Atur estranger dones	131	13,23	8	1,38	23	3,23
<b>Atur jove total (&lt;20 a 34 anys)</b>	<b>337</b>	<b>19,43</b>	<b>-32</b>	<b>-0,49</b>	<b>-17</b>	<b>0,69</b>
Atur jove homes (<20 a 34 anys)	167	22,45	-13	0,34	-9	0,69
Atur jove dones (<20 a 34 anys)	170	17,17	-19	-1,04	-8	0,69
<b>Atur segons nivell d'estudis</b>	<b>1.734</b>	<b>8,35</b>	<b>-118</b>	<b>-0,55</b>	<b>-155</b>	<b>-0,84</b>
Primaris incomplets	13	0,75	0	0,05	-1	0,01
Primaris complets	25	1,44	8	0,52	4	0,33
Formació professional	344	19,84	-15	0,46	-26	0,25
Estudis secundaris	1.139	65,69	-116	-2,07	-113	-0,59
Estudis universitaris	213	12,28	5	1,05	-19	0,00
<b>Atur segons sector d'activitat econòmica</b>	<b>1.734</b>	<b>8,35</b>	<b>-118</b>	<b>-0,55</b>	<b>-155</b>	<b>-0,84</b>
Agricultura	3	0,17	1	0,06	-1	-0,04
Indústria	168	9,69	-6	0,29	12	1,43
Construcció	117	6,75	-26	-0,97	-14	-0,18
Serveis	1.376	79,35	-82	0,62	-134	-0,59
Sense ocupació anterior	70	4,04	-5	-0,01	-18	-0,62
<b>Atur segons categoria professional</b>	<b>1.734</b>	<b>8,35</b>	<b>-118</b>	<b>-0,55</b>	<b>-155</b>	<b>-0,84</b>
Direcció i gerència	29	1,67	-5	-0,17	-1	0,08
Professionals	153	8,82	3	0,72	-19	-0,29
Suport tècnic	181	10,44	8	1,10	-6	0,54
Oficines i administració	278	16,03	-23	-0,22	-6	1,00
Comerç i restauració	395	22,78	-22	0,26	-46	-0,57
Indústria, construcció i instal·lació	228	13,15	-22	-0,35	-14	0,34
Ocupacions elementals i altres	470	27,10	-57	-1,36	-63	-1,12

● variació desfavorable ● variació favorable ● sense variació



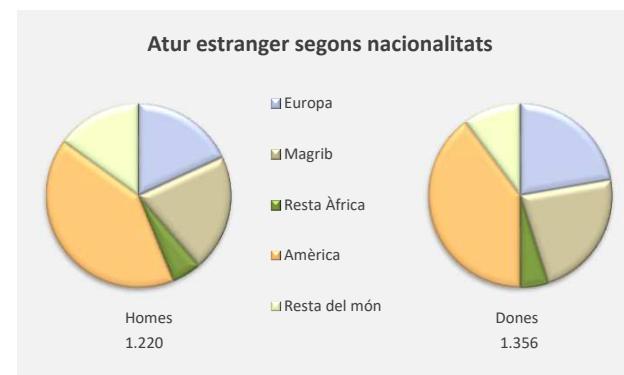
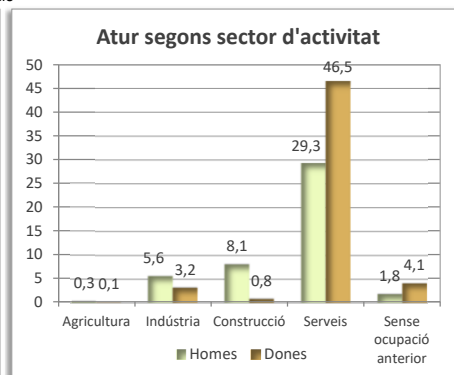
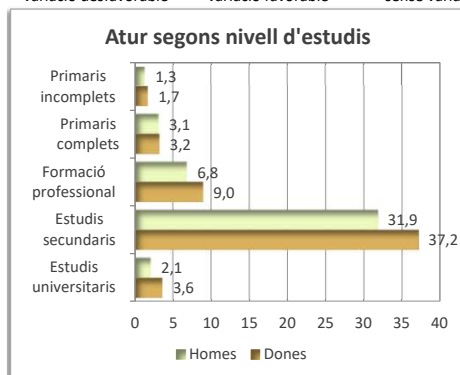
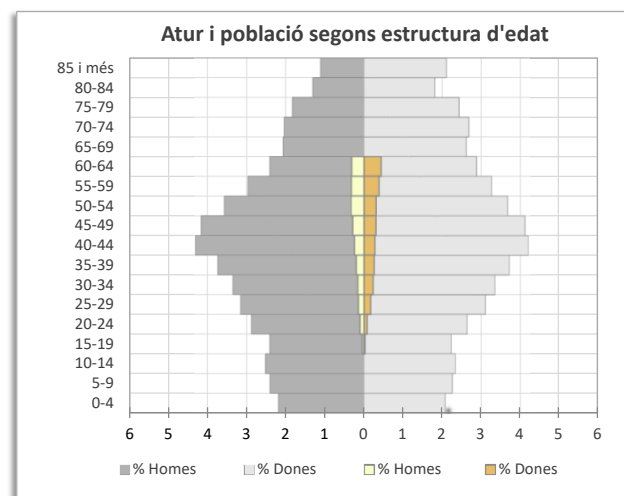
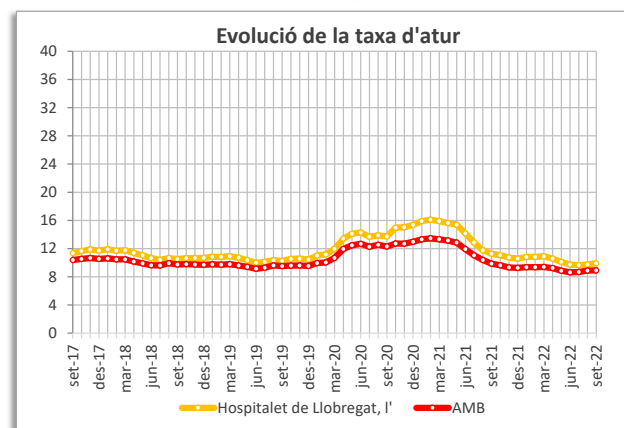
Atur setembre 2022	Setembre 2022		Variació primer trim.		Variació any anterior	
	Atur	%	Absoluta	%	Absoluta	%
<b>Atur total i taxa</b>	<b>1.951</b>	<b>8,80</b>	<b>-175</b>	<b>-0,84</b>	<b>-238</b>	<b>-1,16</b>
Atur homes i taxa	832	7,39	-90	-0,82	-78	-0,77
Atur dones i taxa	1.119	10,26	-85	-0,86	-160	-1,58
<b>Atur estranger total</b>	<b>216</b>	<b>11,07</b>	<b>-34</b>	<b>-0,69</b>	<b>-31</b>	<b>-0,21</b>
Atur estranger homes	105	12,62	-22	-1,15	-11	-0,13
Atur estranger dones	111	9,92	-12	-0,30	-20	-0,32
<b>Atur jove total (&lt;20 a 34 anys)</b>	<b>449</b>	<b>23,01</b>	<b>-16</b>	<b>1,14</b>	<b>-7</b>	<b>2,18</b>
Atur jove homes (<20 a 34 anys)	205	24,64	-16	0,67	2	2,33
Atur jove dones (<20 a 34 anys)	244	21,81	0	1,54	-9	2,03
<b>Atur segons nivell d'estudis</b>	<b>1.951</b>	<b>8,80</b>	<b>-175</b>	<b>-0,84</b>	<b>-238</b>	<b>-1,16</b>
Primaris incomplets	58	2,97	-4	0,05	-8	-0,05
Primaris complets	75	3,84	-6	0,03	-12	-0,13
Formació professional	383	19,63	-63	-1,35	-77	-1,38
Estudis secundaris	1.248	63,97	-117	-0,24	-156	-0,17
Estudis universitaris	187	9,58	15	1,49	15	1,72
<b>Atur segons sector d'activitat econòmica</b>	<b>1.951</b>	<b>8,80</b>	<b>-175</b>	<b>-0,84</b>	<b>-238</b>	<b>-1,16</b>
Agricultura	18	0,92	-5	-0,16	-6	-0,18
Indústria	191	9,79	-14	0,15	-28	-0,21
Construcció	154	7,89	-22	-0,39	-31	-0,56
Serveis	1.470	75,35	-129	0,14	-175	0,20
Sense ocupació anterior	118	6,05	-5	0,26	2	0,75
<b>Atur segons categoria professional</b>	<b>1.951</b>	<b>8,80</b>	<b>-175</b>	<b>-0,84</b>	<b>-238</b>	<b>-1,16</b>
Direcció i gerència	40	2,05	-8	-0,21	7	0,54
Professionals	144	7,38	10	1,08	17	1,58
Suport tècnic	155	7,94	-25	-0,53	-36	-0,79
Oficines i administració	292	14,97	-3	1,09	-36	-0,01
Comerç i restauració	477	24,45	-48	-0,24	-70	-0,54
Indústria, construcció i instal·lació	270	13,84	-36	-0,55	-26	0,32
Ocupacions elementals i altres	573	29,37	-65	-0,64	-94	-1,10

● variació desfavorable ● variació favorable ● sense variació



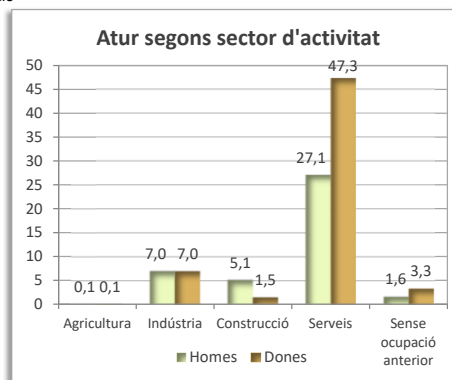
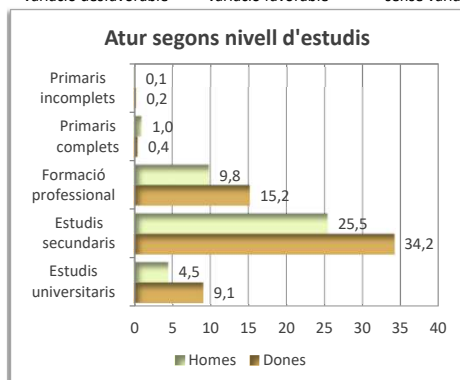
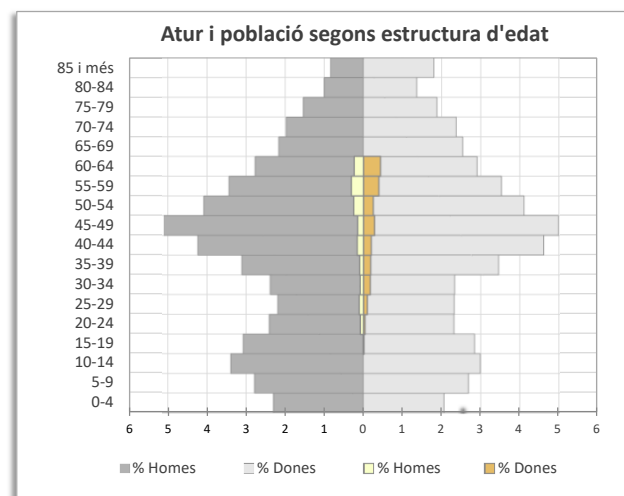
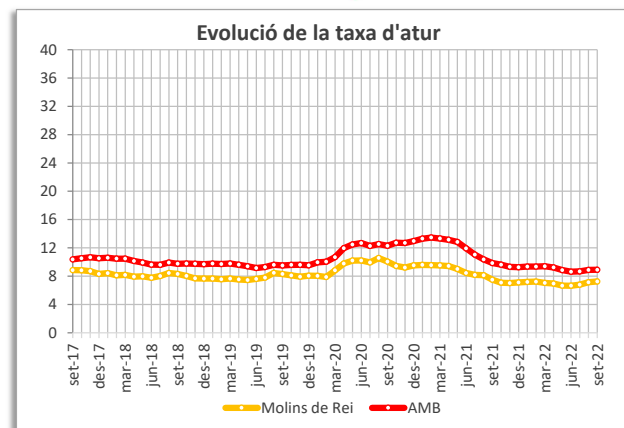
Atur setembre 2022	Setembre 2022		Variació primer trim.		Variació any anterior	
	Atur	%	Absoluta	%	Absoluta	%
<b>Atur total i taxa</b>	<b>12.303</b>	<b>9,93</b>	<b>-984</b>	<b>-0,99</b>	<b>-1.242</b>	<b>-1,33</b>
Atur homes i taxa	5.564	8,81	-395	-0,82	-483	-1,04
Atur dones i taxa	6.739	11,09	-589	-1,16	-759	-1,64
<b>Atur estranger total</b>	<b>2.576</b>	<b>20,94</b>	<b>-328</b>	<b>-0,92</b>	<b>-276</b>	<b>-0,12</b>
Atur estranger homes	1.220	21,93	-120	-0,56	-156	-0,83
Atur estranger dones	1.356	20,12	-208	-1,22	-120	0,43
<b>Atur jove total (&lt;20 a 34 anys)</b>	<b>2.593</b>	<b>21,08</b>	<b>-264</b>	<b>-0,42</b>	<b>-180</b>	<b>0,61</b>
Atur jove homes (<20 a 34 anys)	1.173	21,08	-82	0,02	-71	0,51
Atur jove dones (<20 a 34 anys)	1.420	21,07	-182	-0,79	-109	0,68
<b>Atur segons nivell d'estudis</b>	<b>12.303</b>	<b>9,93</b>	<b>-984</b>	<b>-0,99</b>	<b>-1.242</b>	<b>-1,33</b>
Primaris incomplets	372	3,02	2	0,24	-28	0,07
Primaris complets	783	6,36	-72	-0,07	-102	-0,17
Formació professional	1.943	15,79	-111	0,33	-100	0,71
Estudis secundaris	8.501	69,10	-882	-1,52	-1.003	-1,07
Estudis universitaris	704	5,72	79	1,02	-9	0,46
<b>Atur segons sector d'activitat econòmica</b>	<b>12.303</b>	<b>9,93</b>	<b>-984</b>	<b>-0,99</b>	<b>-1.242</b>	<b>-1,33</b>
Agricultura	52	0,42	-13	-0,07	0	0,04
Indústria	1.084	8,81	-62	0,19	50	1,18
Construcció	1.099	8,93	-25	0,47	-85	0,19
Serveis	9.335	75,88	-888	-1,06	-1.209	-1,96
Sense ocupació anterior	733	5,96	4	0,47	2	0,56
<b>Atur segons categoria professional</b>	<b>12.303</b>	<b>9,93</b>	<b>-984</b>	<b>-0,99</b>	<b>-1.242</b>	<b>-1,33</b>
Direcció i gerència	81	0,66	7	0,10	8	0,12
Professionals	555	4,51	96	1,06	24	0,59
Suport tècnic	884	7,19	-2	0,52	-76	0,10
Oficines i administració	1.305	10,61	-105	0,00	-216	-0,62
Comerç i restauració	3.286	26,71	-355	-0,69	-323	0,07
Indústria, construcció i instal·lació	1.908	15,51	-122	0,23	-186	0,05
Ocupacions elementals i altres	4.284	34,82	-503	-1,21	-473	-0,30

● variació desfavorable ● variació favorable ● sense variació



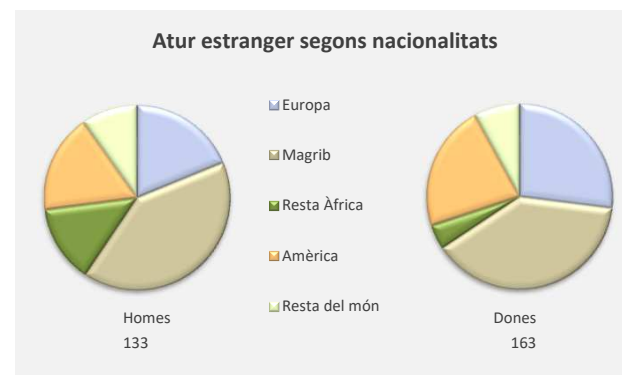
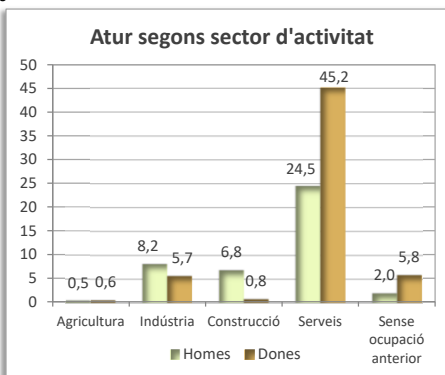
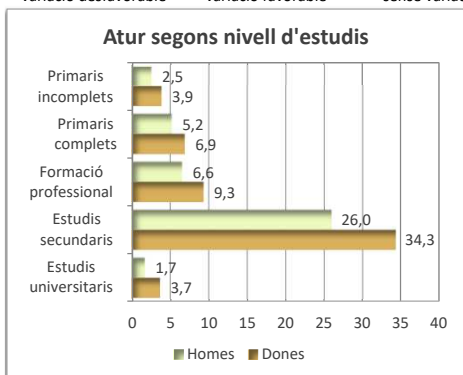
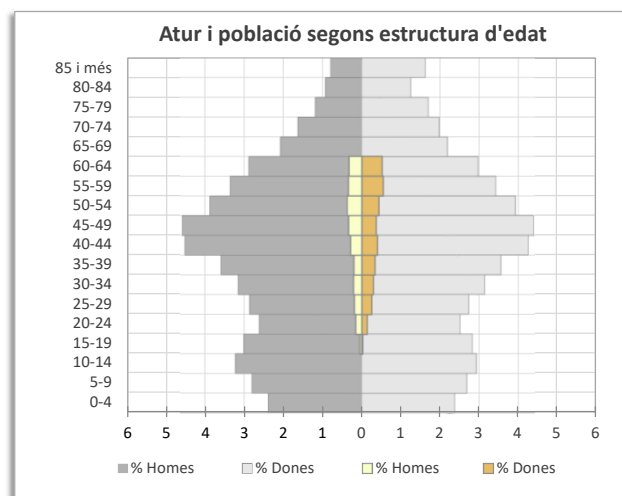
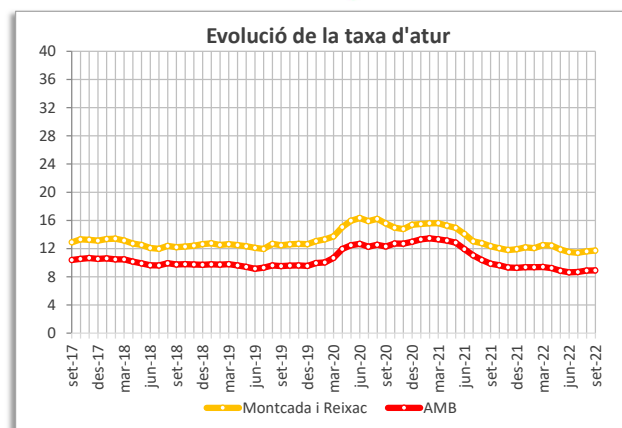
Atur setembre 2022	Setembre 2022		Variació primer trim.		Variació any anterior	
	Atur	%	Absoluta	%	Absoluta	%
<b>Atur total i taxa</b>	<b>935</b>	<b>7,25</b>	<b>29</b>	<b>0,19</b>	<b>-10</b>	<b>-0,24</b>
Atur homes i taxa	382	5,83	-19	-0,31	-12	-0,32
Atur dones i taxa	553	8,71	48	0,70	2	-0,15
<b>Atur estranger total</b>	<b>99</b>	<b>10,59</b>	<b>11</b>	<b>0,88</b>	<b>35</b>	<b>3,82</b>
Atur estranger homes	42	10,99	-3	-0,23	20	5,41
Atur estranger dones	57	10,31	14	1,80	15	2,69
<b>Atur jove total (&lt;20 a 34 anys)</b>	<b>167</b>	<b>17,86</b>	<b>10</b>	<b>0,53</b>	<b>32</b>	<b>3,57</b>
Atur jove homes (<20 a 34 anys)	74	19,37	-10	-1,58	9	2,87
Atur jove dones (<20 a 34 anys)	93	16,82	20	2,36	23	4,12
<b>Atur segons nivell d'estudis</b>	<b>935</b>	<b>7,25</b>	<b>29</b>	<b>0,19</b>	<b>-10</b>	<b>-0,24</b>
Primaris incomplets	3	0,32	2	0,21	-1	-0,10
Primaris complets	13	1,39	0	-0,04	1	0,12
Formació professional	234	25,03	24	1,85	5	0,80
Estudis secundaris	558	59,68	-12	-3,23	-18	-1,27
Estudis universitaris	127	13,58	15	1,22	3	0,46
<b>Atur segons sector d'activitat econòmica</b>	<b>935</b>	<b>7,25</b>	<b>29</b>	<b>0,19</b>	<b>-10</b>	<b>-0,24</b>
Agricultura	2	0,21	0	-0,01	-1	-0,11
Indústria	130	13,90	-7	-1,22	-9	-0,81
Construcció	62	6,63	-4	-0,65	-4	-0,35
Serveis	695	74,33	39	1,92	-4	0,36
Sense ocupació anterior	46	4,92	1	-0,05	8	0,90
<b>Atur segons categoria professional</b>	<b>935</b>	<b>7,25</b>	<b>29</b>	<b>0,19</b>	<b>-10</b>	<b>-0,24</b>
Direcció i gerència	14	1,50	-2	-0,27	-6	-0,62
Professionals	103	11,02	18	1,64	1	0,23
Suport tècnic	132	14,12	3	-0,12	-5	-0,38
Oficines i administració	172	18,40	7	0,19	4	0,62
Comerç i restauració	183	19,57	10	0,48	9	1,16
Indústria, construcció i instal·lació	119	12,73	-6	-1,07	-5	-0,39
Ocupacions elementals i altres	212	22,67	-1	-0,84	-8	-0,61

● variació desfavorable ● variació favorable ● sense variació



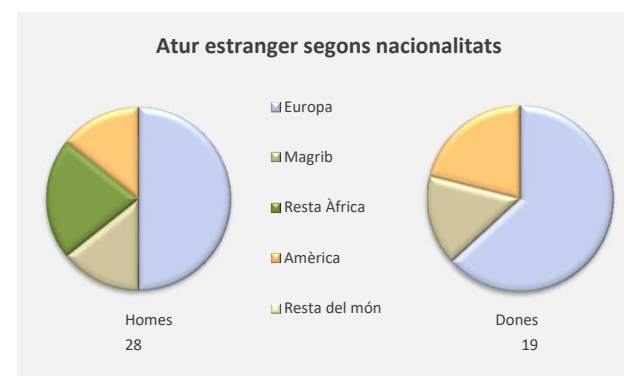
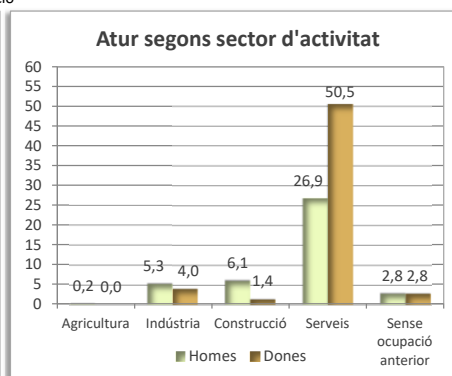
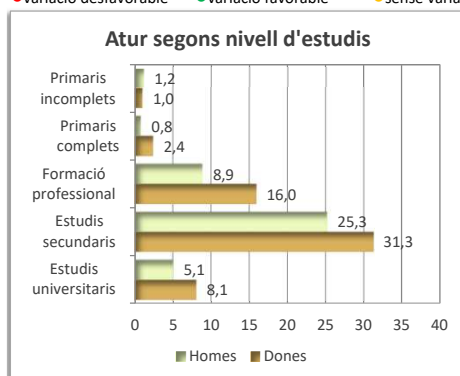
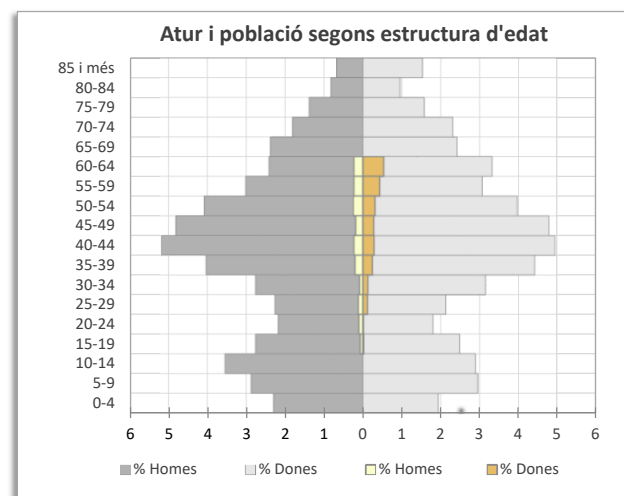
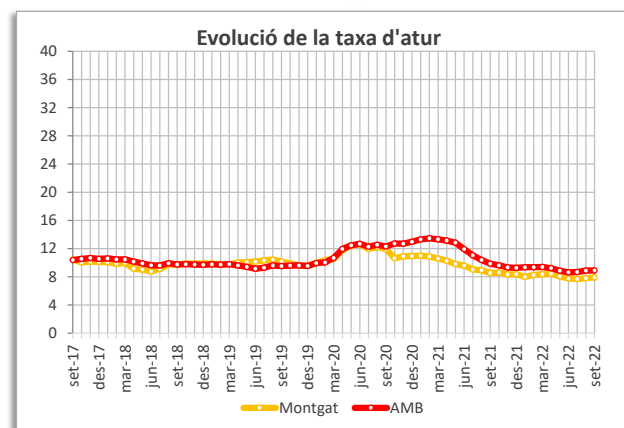
Atur setembre 2022	Setembre 2022		Variació primer trim.		Variació any anterior	
	Atur	%	Absoluta	%	Absoluta	%
<b>Atur total i taxa</b>	<b>2.122</b>	<b>11,72</b>	<b>-134</b>	<b>-0,76</b>	<b>-83</b>	<b>-0,62</b>
Atur homes i taxa	890	9,42	-69	-0,80	9	-0,02
Atur dones i taxa	1.232	14,23	-65	-0,69	-92	-1,27
<b>Atur estranger total</b>	<b>296</b>	<b>13,95</b>	<b>-47</b>	<b>-1,25</b>	<b>-26</b>	<b>-0,65</b>
Atur estranger homes	133	14,94	-32	-2,27	-15	-1,86
Atur estranger dones	163	13,23	-15	-0,49	-11	0,09
<b>Atur jove total (&lt;20 a 34 anys)</b>	<b>488</b>	<b>23,00</b>	<b>-44</b>	<b>-0,58</b>	<b>-5</b>	<b>0,64</b>
Atur jove homes (<20 a 34 anys)	219	24,61	-25	-0,83	16	1,57
Atur jove dones (<20 a 34 anys)	269	21,83	-19	-0,38	-21	-0,07
<b>Atur segons nivell d'estudis</b>	<b>2.122</b>	<b>11,72</b>	<b>-134</b>	<b>-0,76</b>	<b>-83</b>	<b>-0,62</b>
Primaris incomplets	136	6,41	-9	-0,02	-6	-0,03
Primaris complets	256	12,06	-33	-0,75	-12	-0,09
Formació professional	337	15,88	2	1,03	1	0,64
Estudis secundaris	1.279	60,27	-123	-1,88	-79	-1,32
Estudis universitaris	114	5,37	29	1,60	13	0,79
<b>Atur segons sector d'activitat econòmica</b>	<b>2.122</b>	<b>11,72</b>	<b>-134</b>	<b>-0,76</b>	<b>-83</b>	<b>-0,62</b>
Agricultura	22	1,04	5	0,29	4	0,22
Indústria	293	13,81	-22	-0,15	35	2,11
Construcció	162	7,63	-19	-0,39	-13	-0,31
Serveis	1.479	69,70	-78	0,68	-103	-2,05
Sense ocupació anterior	166	7,82	-20	-0,42	-6	0,02
<b>Atur segons categoria professional</b>	<b>2.122</b>	<b>11,72</b>	<b>-134</b>	<b>-0,76</b>	<b>-83</b>	<b>-0,62</b>
Direcció i gerència	16	0,75	3	0,17	4	0,21
Professionals	93	4,38	26	1,41	9	0,57
Suport tècnic	174	8,20	-8	0,13	24	1,40
Oficines i administració	201	9,47	10	1,00	-21	-0,60
Comerç i restauració	469	22,10	-1	1,27	-10	0,38
Indústria, construcció i instal.lació	351	16,54	-44	-0,97	-13	0,03
Ocupacions elementals i altres	818	38,55	-120	-3,03	-76	-1,99

● variació desfavorable ● variació favorable ● sense variació



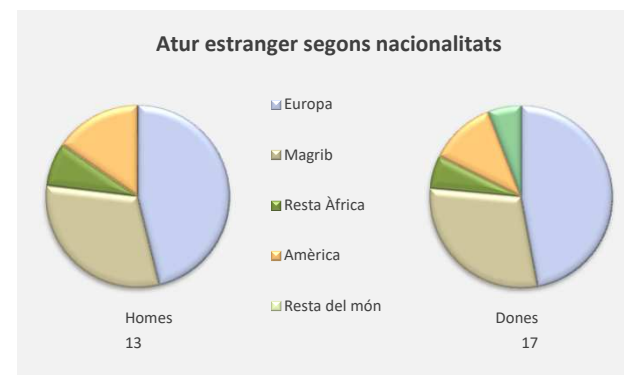
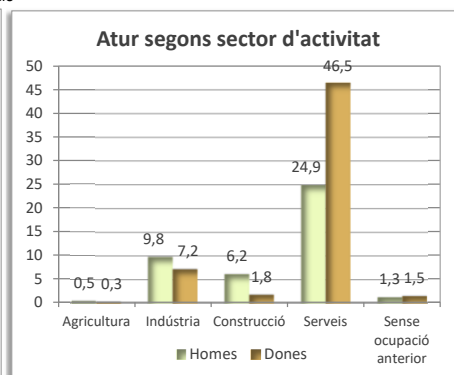
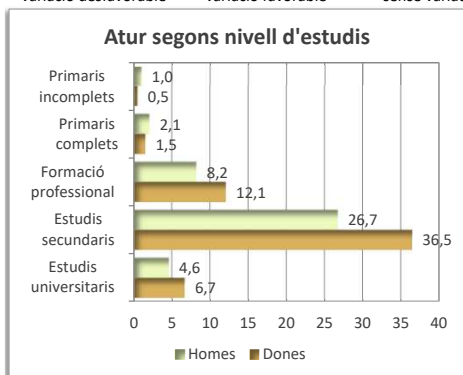
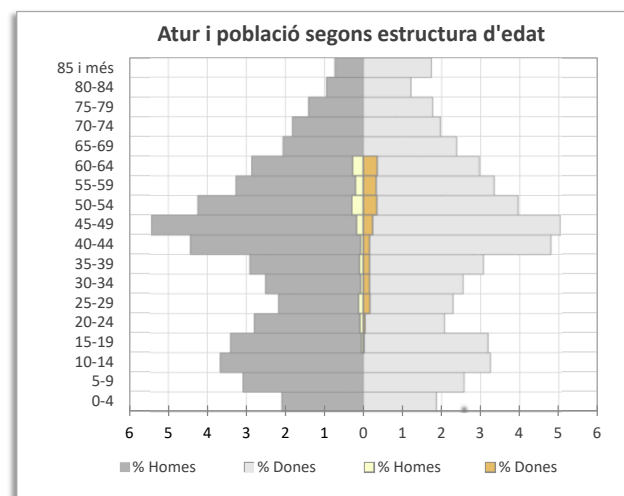
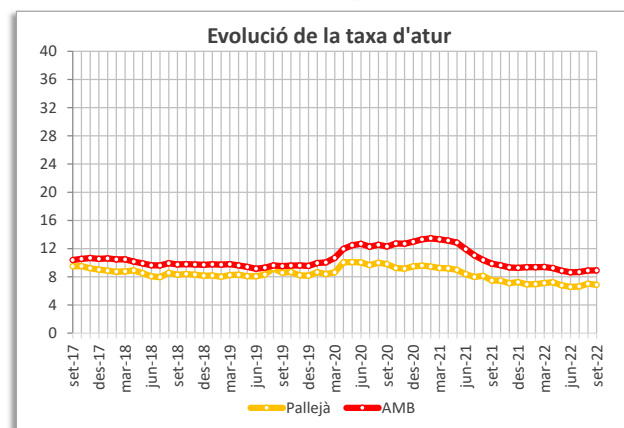
Atur setembre 2022	Setembre 2022		Variació primer trim.		Variació any anterior	
	Atur	%	Absoluta	%	Absoluta	%
<b>Atur total i taxa</b>	<b>495</b>	<b>7,91</b>	<b>-20</b>	<b>-0,48</b>	<b>-25</b>	<b>-0,63</b>
Atur homes i taxa	204	6,47	-16	-0,68	-5	-0,39
Atur dones i taxa	291	9,37	-4	-0,28	-20	-0,85
<b>Atur estranger total</b>	<b>47</b>	<b>9,49</b>	<b>-7</b>	<b>-1,00</b>	<b>-3</b>	<b>-0,13</b>
Atur estranger homes	28	13,73	3	2,37	5	2,73
Atur estranger dones	19	6,53	-10	-3,30	-8	-2,15
<b>Atur jove total (&lt;20 a 34 anys)</b>	<b>80</b>	<b>16,16</b>	<b>-6</b>	<b>-0,54</b>	<b>-3</b>	<b>0,20</b>
Atur jove homes (<20 a 34 anys)	44	21,57	-4	-0,25	-4	-1,40
Atur jove dones (<20 a 34 anys)	36	12,37	-2	-0,51	1	1,12
<b>Atur segons nivell d'estudis</b>	<b>495</b>	<b>7,91</b>	<b>-20</b>	<b>-0,48</b>	<b>-25</b>	<b>-0,63</b>
Primaris incomplets	11	2,22	-1	-0,11	4	0,87
Primaris complets	16	3,23	-3	-0,46	-3	-0,42
Formació professional	123	24,85	10	2,91	-5	0,23
Estudis secundaris	280	56,57	-29	-3,43	-22	-1,51
Estudis universitaris	65	13,13	3	1,09	1	0,82
<b>Atur segons sector d'activitat econòmica</b>	<b>495</b>	<b>7,91</b>	<b>-20</b>	<b>-0,48</b>	<b>-25</b>	<b>-0,63</b>
Agricultura	1	0,20	-1	-0,19	0	0,01
Indústria	46	9,29	0	0,36	6	1,60
Construcció	37	7,47	3	0,87	6	1,51
Serveis	383	77,37	-27	-2,24	-45	-4,94
Sense ocupació anterior	28	5,66	5	1,19	8	1,81
<b>Atur segons categoria professional</b>	<b>495</b>	<b>7,91</b>	<b>-20</b>	<b>-0,48</b>	<b>-25</b>	<b>-0,63</b>
Direcció i gerència	17	3,43	5	1,10	6	1,31
Professionals	50	10,10	6	1,56	2	0,87
Suport tècnic	65	13,13	-8	-1,04	-3	0,05
Oficines i administració	84	16,97	-2	0,27	-22	-3,41
Comerç i restauració	121	24,44	-5	-0,03	-19	-2,48
Indústria, construcció i instal·lació	66	13,33	-16	-2,59	2	1,02
Ocupacions elementals i altres	92	18,59	0	0,73	9	2,63

● variació desfavorable ● variació favorable ● sense variació



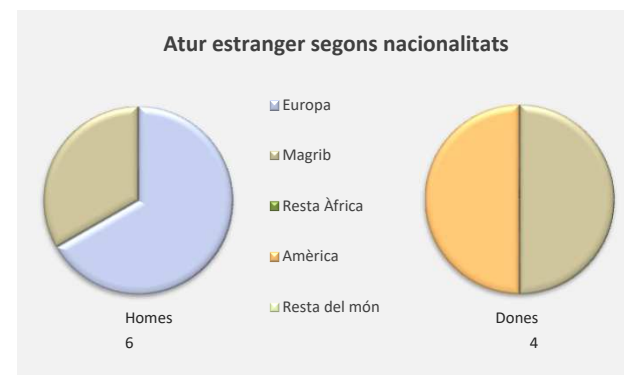
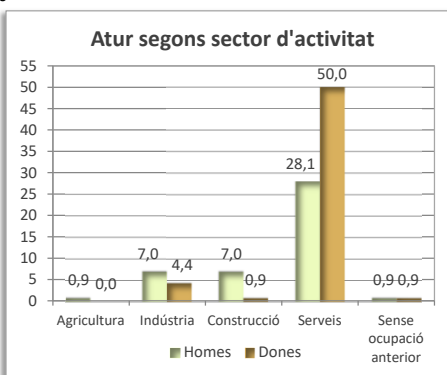
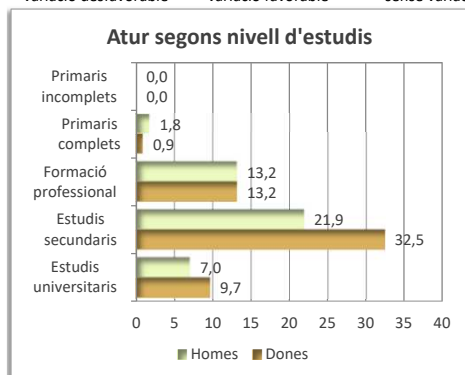
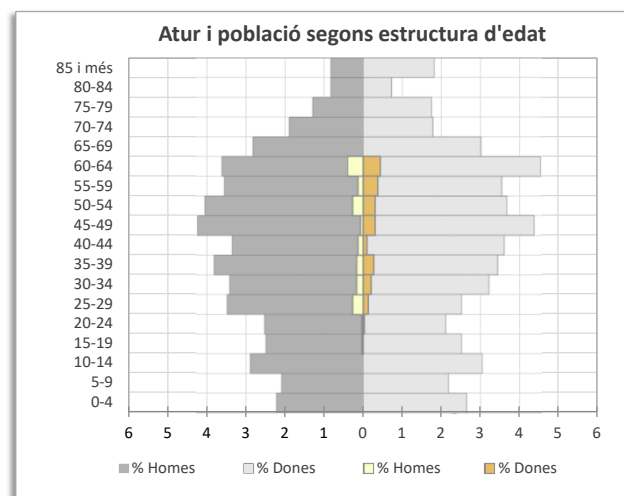
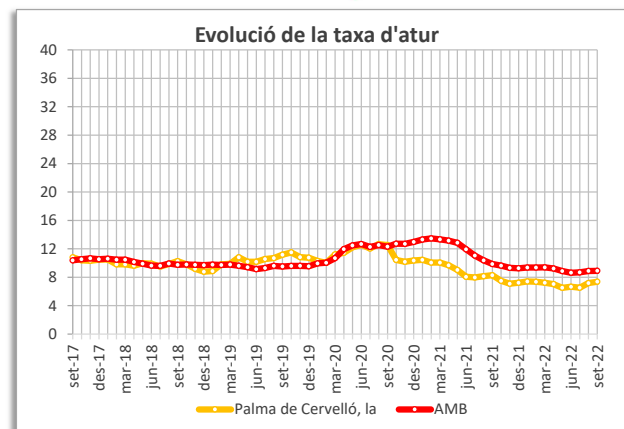
Atur setembre 2022	Setembre 2022		Variació primer trim.		Variació any anterior	
	Atur	%	Absoluta	%	Absoluta	%
<b>Atur total i taxa</b>	<b>389</b>	<b>6,85</b>	<b>-14</b>	<b>-0,28</b>	<b>-28</b>	<b>-0,63</b>
Atur homes i taxa	166	5,70	-10	-0,36	-10	-0,37
Atur dones i taxa	223	8,06	-4	-0,21	-18	-0,96
<b>Atur estranger total</b>	<b>30</b>	<b>7,71</b>	<b>5</b>	<b>1,51</b>	<b>4</b>	<b>1,47</b>
Atur estranger homes	13	7,83	0	0,44	2	1,58
Atur estranger dones	17	7,62	5	2,33	2	1,40
<b>Atur jove total (&lt;20 a 34 anys)</b>	<b>82</b>	<b>21,08</b>	<b>-7</b>	<b>-1,00</b>	<b>-6</b>	<b>-0,02</b>
Atur jove homes (<20 a 34 anys)	38	22,89	-8	-3,25	-7	-2,68
Atur jove dones (<20 a 34 anys)	44	19,73	1	0,79	1	1,89
<b>Atur segons nivell d'estudis</b>	<b>389</b>	<b>6,85</b>	<b>-14</b>	<b>-0,28</b>	<b>-28</b>	<b>-0,63</b>
Primaris incomplets	6	1,54	0	0,05	-3	-0,62
Primaris complets	14	3,60	0	0,13	4	1,20
Formació professional	79	20,31	-12	-2,27	-8	-0,55
Estudis secundaris	246	63,24	-21	-3,01	-29	-2,71
Estudis universitaris	44	11,31	19	5,11	8	2,68
<b>Atur segons sector d'activitat econòmica</b>	<b>389</b>	<b>6,85</b>	<b>-14</b>	<b>-0,28</b>	<b>-28</b>	<b>-0,63</b>
Agricultura	3	0,77	1	0,27	1	0,29
Indústria	66	16,97	4	1,59	-4	0,18
Construcció	31	7,97	7	2,01	8	2,45
Serveis	278	71,47	-15	-1,23	-29	-2,15
Sense ocupació anterior	11	2,83	-11	-2,63	-4	-0,77
<b>Atur segons categoria professional</b>	<b>389</b>	<b>6,85</b>	<b>-14</b>	<b>-0,28</b>	<b>-28</b>	<b>-0,63</b>
Direcció i gerència	6	1,54	-1	-0,20	-3	-0,62
Professionals	38	9,77	7	2,08	10	3,06
Suport tècnic	52	13,37	3	1,21	1	1,14
Oficines i administració	45	11,57	-4	-0,59	-14	-2,58
Comerç i restauració	78	20,05	-7	-1,04	-4	0,39
Indústria, construcció i instal·lació	65	16,71	-5	-0,66	-14	-2,23
Ocupacions elementals i altres	105	26,99	-7	-0,80	-4	0,85

● variació desfavorable ● variació favorable ● sense variació



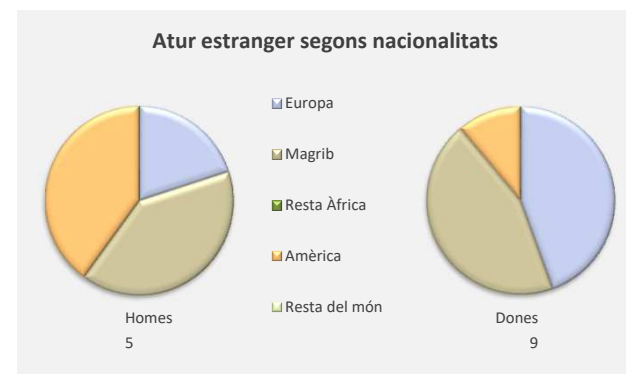
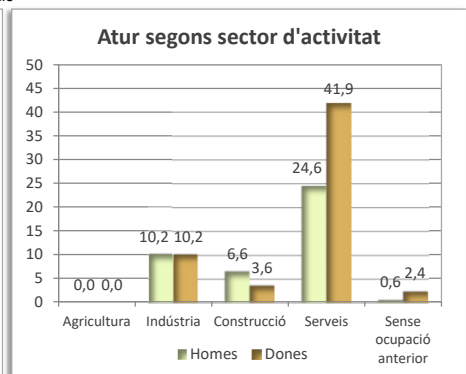
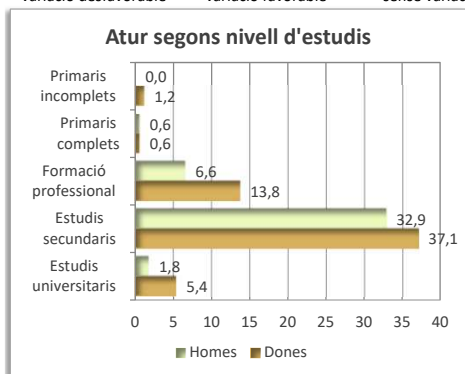
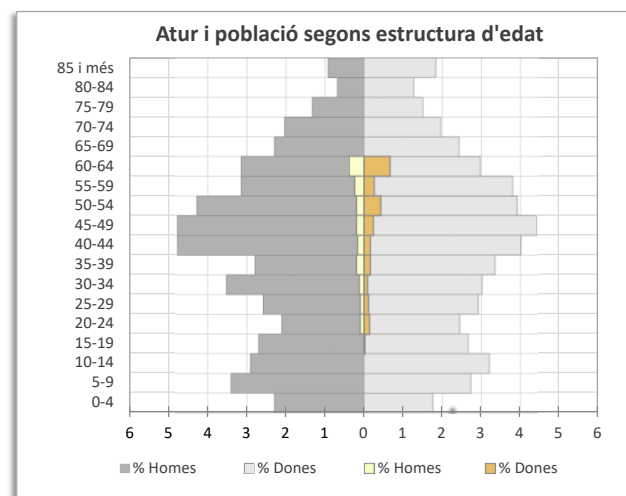
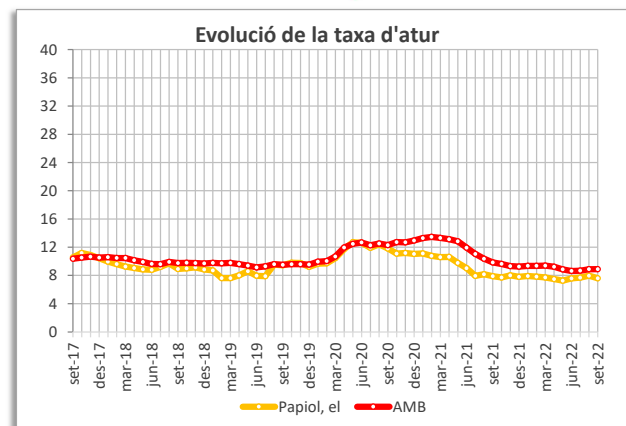
Atur setembre 2022	Setembre 2022		Variació primer trim.		Variació any anterior	
	Atur	%	Absoluta	%	Absoluta	%
<b>Atur total i taxa</b>	<b>114</b>	<b>7,37</b>	<b>2</b>	<b>0,13</b>	<b>-12</b>	<b>-0,92</b>
Atur homes i taxa	50	6,38	2	0,31	-3	-0,38
Atur dones i taxa	64	8,39	0	-0,07	-9	-1,52
<b>Atur estranger total</b>	<b>10</b>	<b>8,77</b>	<b>3</b>	<b>2,52</b>	<b>2</b>	<b>2,42</b>
Atur estranger homes	6	12,00	2	3,67	2	4,45
Atur estranger dones	4	6,25	1	1,56	0	0,77
<b>Atur jove total (&lt;20 a 34 anys)</b>	<b>26</b>	<b>22,81</b>	<b>6</b>	<b>4,95</b>	<b>4</b>	<b>5,35</b>
Atur jove homes (<20 a 34 anys)	15	30,00	5	9,17	4	9,25
Atur jove dones (<20 a 34 anys)	11	17,19	1	1,56	0	2,12
<b>Atur segons nivell d'estudis</b>	<b>114</b>	<b>7,37</b>	<b>2</b>	<b>0,13</b>	<b>-12</b>	<b>-0,92</b>
Primaris incomplets	0	0,00	0	0,00	0	0,00
Primaris complets	3	2,63	0	-0,05	0	0,25
Formació professional	30	26,32	5	4,00	3	4,89
Estudis secundaris	62	54,39	-3	-3,65	-16	-7,51
Estudis universitaris	19	16,67	0	-0,29	1	2,38
<b>Atur segons sector d'activitat econòmica</b>	<b>114</b>	<b>7,37</b>	<b>2</b>	<b>0,13</b>	<b>-12</b>	<b>-0,92</b>
Agricultura	1	0,88	0	-0,01	0	0,09
Indústria	13	11,40	2	1,58	-5	-2,89
Construcció	9	7,89	2	1,64	2	2,33
Serveis	89	78,07	-3	-4,07	-9	0,29
Sense ocupació anterior	2	1,75	1	0,86	0	0,16
<b>Atur segons categoria professional</b>	<b>114</b>	<b>7,37</b>	<b>2</b>	<b>0,13</b>	<b>-12</b>	<b>-0,92</b>
Direcció i gerència	4	3,51	1	0,83	1	1,13
Professionals	15	13,16	4	3,34	1	2,05
Suport tècnic	13	11,40	-5	-4,67	-8	-5,27
Oficines i administració	22	19,30	-4	-3,91	0	1,84
Comerç i restauració	24	21,05	4	3,19	-7	-3,55
Indústria, construcció i instal·lació	15	13,16	2	1,55	4	4,43
Ocupacions elementals i altres	21	18,42	0	-0,33	-3	-0,63

● variació desfavorable ● variació favorable ● sense variació



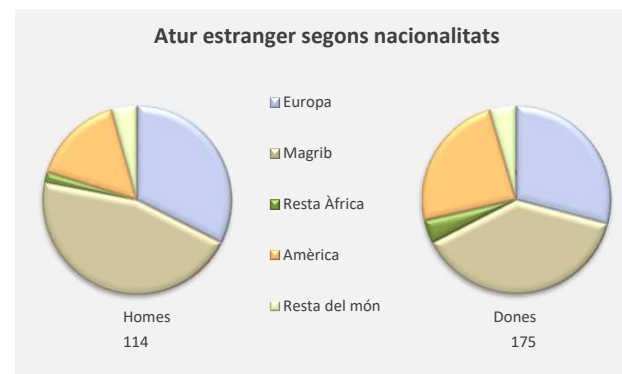
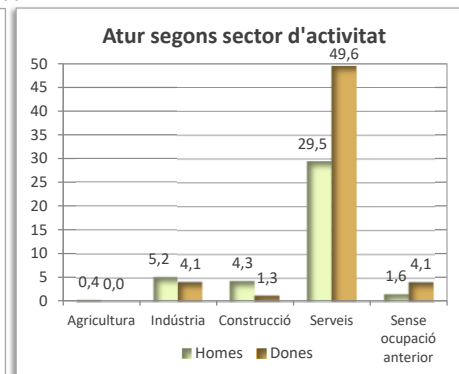
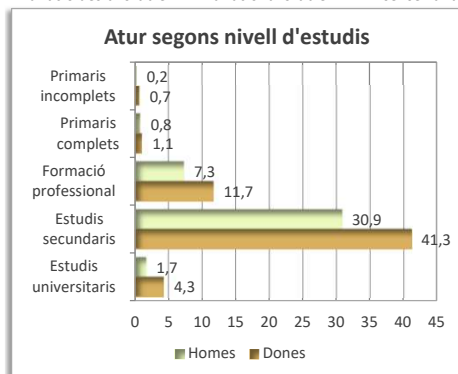
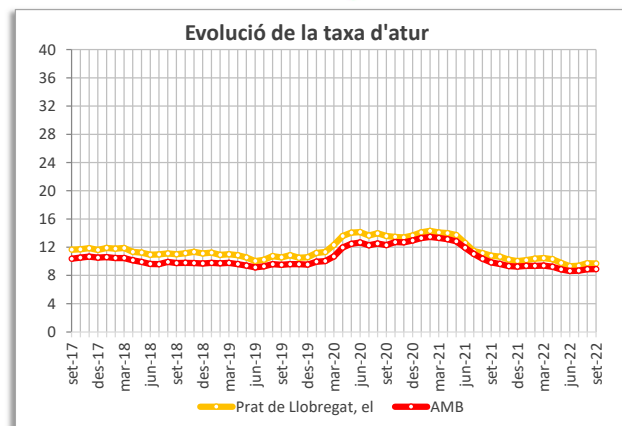
Atur setembre 2022	Setembre 2022		Variació primer trim.		Variació any anterior	
	Atur	%	Absoluta	%	Absoluta	%
<b>Atur total i taxa</b>	<b>167</b>	<b>7,60</b>	<b>-1</b>	<b>-0,14</b>	<b>-1</b>	<b>-0,29</b>
Atur homes i taxa	70	6,06	1	-0,01	0	-0,21
Atur dones i taxa	97	9,30	-2	-0,27	-1	-0,38
<b>Atur estranger total</b>	<b>14</b>	<b>8,38</b>	<b>-4</b>	<b>-2,33</b>	<b>1</b>	<b>0,64</b>
Atur estranger homes	5	7,14	-4	-5,90	0	0,00
Atur estranger dones	9	9,28	0	0,19	1	1,12
<b>Atur jove total (&lt;20 a 34 anys)</b>	<b>29</b>	<b>17,37</b>	<b>-3</b>	<b>-1,68</b>	<b>0</b>	<b>0,11</b>
Atur jove homes (<20 a 34 anys)	13	18,57	-3	-4,62	-4	-5,72
Atur jove dones (<20 a 34 anys)	16	16,49	0	0,33	4	4,25
<b>Atur segons nivell d'estudis</b>	<b>167</b>	<b>7,60</b>	<b>-1</b>	<b>-0,14</b>	<b>-1</b>	<b>-0,29</b>
Primaris incomplets	2	1,20	1	0,60	1	0,60
Primaris complets	2	1,20	-1	-0,59	0	0,01
Formació professional	34	20,36	-1	-0,47	1	0,72
Estudis secundaris	117	70,06	4	2,80	6	3,99
Estudis universitaris	12	7,19	-4	-2,33	-9	-5,31
<b>Atur segons sector d'activitat econòmica</b>	<b>167</b>	<b>7,60</b>	<b>-1</b>	<b>-0,14</b>	<b>-1</b>	<b>-0,29</b>
Agricultura	0	0,00	-1	-0,60	0	0,00
Indústria	34	20,36	4	2,50	11	6,67
Construcció	17	10,18	5	3,04	2	1,25
Serveis	111	66,47	-10	-5,55	-14	-7,93
Sense ocupació anterior	5	2,99	1	0,61	0	0,01
<b>Atur segons categoria professional</b>	<b>167</b>	<b>7,60</b>	<b>-1</b>	<b>-0,14</b>	<b>-1</b>	<b>-0,29</b>
Direcció i gerència	2	1,20	-2	-1,18	-2	-1,18
Professionals	8	4,79	-3	-1,76	-5	-2,95
Suport tècnic	19	11,38	4	2,45	4	2,45
Oficines i administració	27	16,17	-6	-3,47	-7	-4,07
Comerç i restauració	35	20,96	2	1,32	7	4,29
Indústria, construcció i instal·lació	36	21,56	2	1,32	7	4,30
Ocupacions elementals i altres	40	23,95	2	1,33	-5	-2,84

● variació desfavorable ● variació favorable ● sense variació



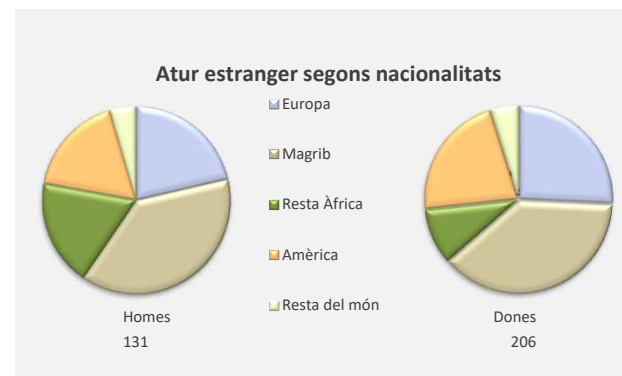
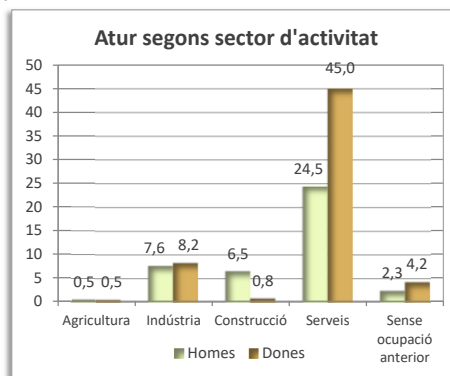
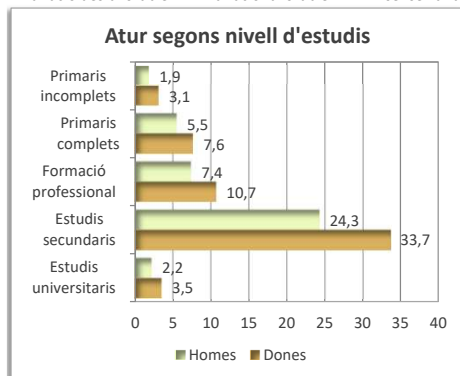
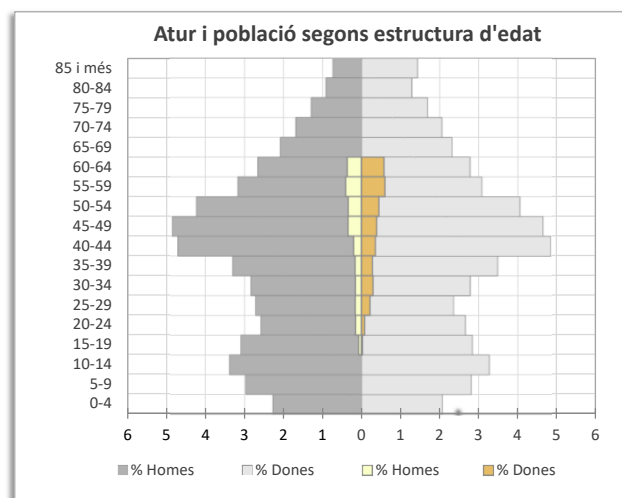
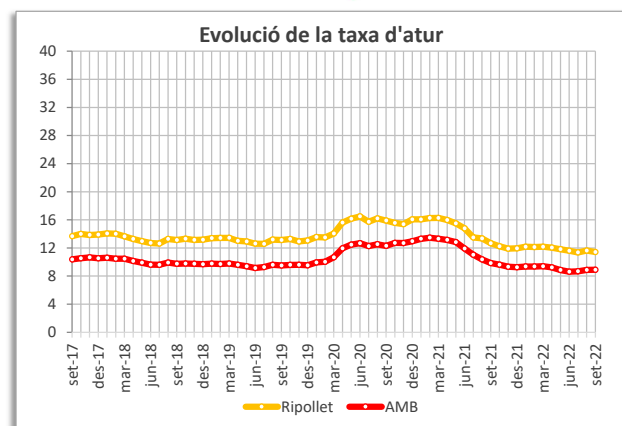
Atur setembre 2022	Setembre 2022		Variació primer trim.		Variació any anterior	
	Atur	%	Absoluta	%	Absoluta	%
<b>Atur total i taxa</b>	<b>2.993</b>	<b>9,68</b>	<b>-237</b>	<b>-0,80</b>	<b>-296</b>	<b>-1,12</b>
Atur homes i taxa	1.226	7,74	-162	-1,03	-148	-1,02
Atur dones i taxa	1.767	11,72	-75	-0,55	-148	-1,25
<b>Atur estranger total</b>	<b>289</b>	<b>9,66</b>	<b>-34</b>	<b>-0,34</b>	<b>-28</b>	<b>0,02</b>
Atur estranger homes	114	9,30	-27	-0,86	-24	-0,74
Atur estranger dones	175	9,90	-7	0,02	-4	0,55
<b>Atur jove total (&lt;20 a 34 anys)</b>	<b>629</b>	<b>21,02</b>	<b>-79</b>	<b>-0,90</b>	<b>-100</b>	<b>-1,14</b>
Atur jove homes (<20 a 34 anys)	269	21,94	-63	-1,98	-36	-0,26
Atur jove dones (<20 a 34 anys)	360	20,37	-16	-0,04	-64	-1,77
<b>Atur segons nivell d'estudis</b>	<b>2.993</b>	<b>9,68</b>	<b>-237</b>	<b>-0,80</b>	<b>-296</b>	<b>-1,12</b>
Primaris incomplets	27	0,90	-5	-0,09	0	0,08
Primaris complets	56	1,87	-6	-0,05	5	0,32
Formació professional	570	19,04	-14	0,96	-17	1,19
Estudis secundaris	2.160	72,17	-254	-2,57	-304	-2,75
Estudis universitaris	180	6,01	42	1,74	20	1,15
<b>Atur segons sector d'activitat econòmica</b>	<b>2.993</b>	<b>9,68</b>	<b>-237</b>	<b>-0,80</b>	<b>-296</b>	<b>-1,12</b>
Agricultura	11	0,37	-6	-0,16	-5	-0,12
Indústria	278	9,29	-38	-0,49	1	0,87
Construcció	168	5,61	-31	-0,55	-48	-0,96
Serveis	2.366	79,05	-150	1,16	-237	-0,09
Sense ocupació anterior	170	5,68	-12	0,05	-7	0,30
<b>Atur segons categoria professional</b>	<b>2.993</b>	<b>9,68</b>	<b>-237</b>	<b>-0,80</b>	<b>-296</b>	<b>-1,12</b>
Direcció i gerència	24	0,80	8	0,30	2	0,13
Professionals	142	4,74	31	1,30	17	0,94
Suport tècnic	220	7,35	2	0,60	-13	0,27
Oficines i administració	368	12,30	-29	0,01	-54	-0,53
Comerç i restauració	712	23,79	-50	0,20	-104	-1,02
Indústria, construcció i instal·lació	406	13,56	-46	-0,43	-50	-0,30
Ocupacions elementals i altres	1.121	37,45	-153	-1,99	-94	0,51

● variació desfavorable ● variació favorable ● sense variació



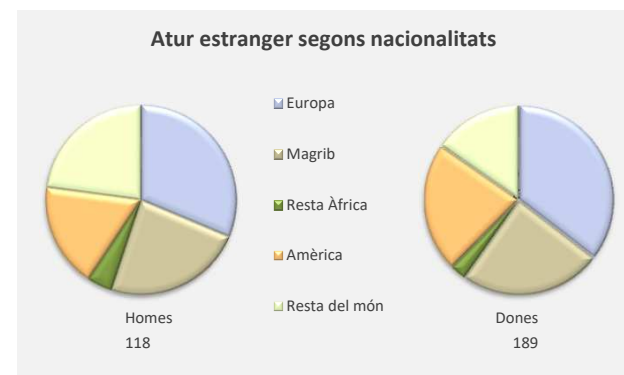
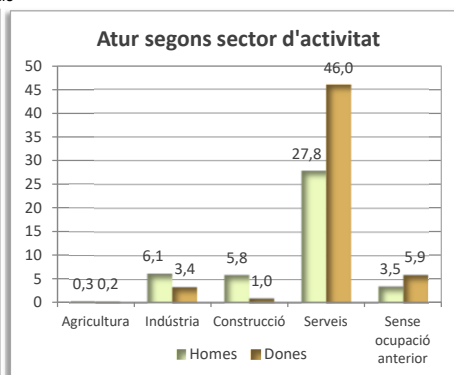
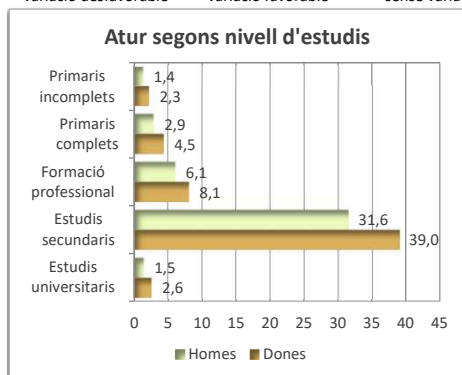
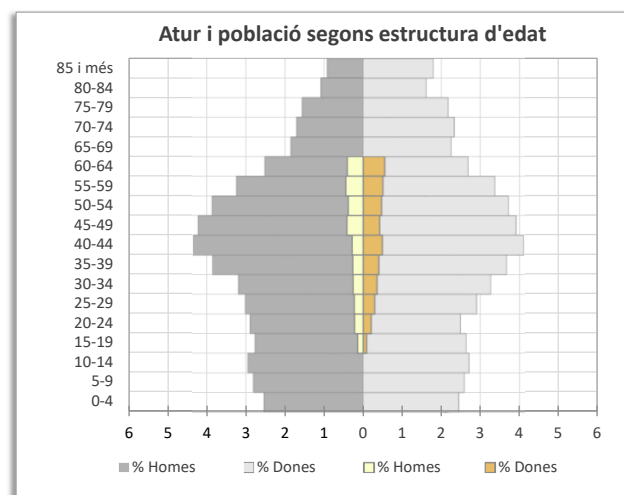
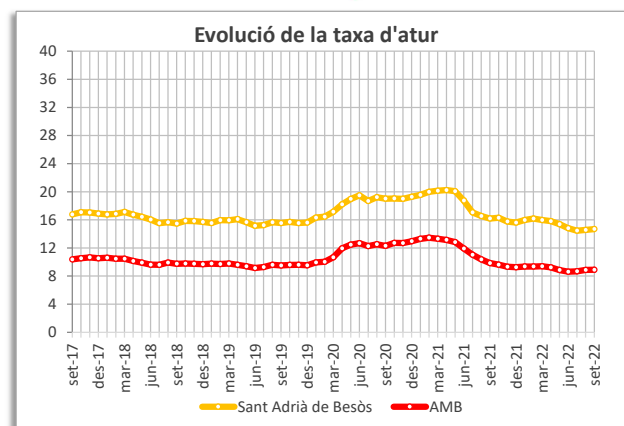
Atur setembre 2022	Setembre 2022		Variació primer trim.		Variació any anterior	
	Atur	%	Absoluta	%	Absoluta	%
<b>Atur total i taxa</b>	<b>2.212</b>	<b>11,43</b>	<b>-125</b>	<b>-0,74</b>	<b>-199</b>	<b>-1,23</b>
Atur homes i taxa	914	9,11	-69	-0,74	-87	-0,98
Atur dones i taxa	1.298	13,94	-56	-0,75	-112	-1,54
<b>Atur estranger total</b>	<b>337</b>	<b>15,24</b>	<b>-28</b>	<b>-0,38</b>	<b>-62</b>	<b>-1,31</b>
Atur estranger homes	131	14,33	-20	-1,03	-33	-2,05
Atur estranger dones	206	15,87	-8	0,06	-29	-0,80
<b>Atur jove total (&lt;20 a 34 anys)</b>	<b>455</b>	<b>20,57</b>	<b>-33</b>	<b>-0,31</b>	<b>-46</b>	<b>-0,21</b>
Atur jove homes (<20 a 34 anys)	207	22,65	-21	-0,54	-26	-0,63
Atur jove dones (<20 a 34 anys)	248	19,11	-12	-0,09	-20	0,10
<b>Atur segons nivell d'estudis</b>	<b>2.212</b>	<b>11,43</b>	<b>-125</b>	<b>-0,74</b>	<b>-199</b>	<b>-1,23</b>
Primaris incomplets	110	4,97	-14	-0,34	-23	-0,55
Primaris complets	291	13,16	-18	-0,06	2	1,17
Formació professional	401	18,13	-6	0,71	-4	1,33
Estudis secundaris	1.283	58,00	-122	-2,12	-173	-2,39
Estudis universitaris	127	5,74	35	1,80	-1	0,43
<b>Atur segons sector d'activitat econòmica</b>	<b>2.212</b>	<b>11,43</b>	<b>-125</b>	<b>-0,74</b>	<b>-199</b>	<b>-1,23</b>
Agricultura	20	0,90	0	0,04	4	0,24
Indústria	350	15,82	-21	-0,06	6	1,55
Construcció	160	7,23	-13	-0,17	-33	-0,77
Serveis	1.538	69,53	-86	0,04	-158	-0,81
Sense ocupació anterior	144	6,51	-5	0,13	-18	-0,21
<b>Atur segons categoria professional</b>	<b>2.212</b>	<b>11,43</b>	<b>-125</b>	<b>-0,74</b>	<b>-199</b>	<b>-1,23</b>
Direcció i gerència	14	0,63	3	0,16	5	0,26
Professionals	102	4,61	26	1,36	1	0,42
Suport tècnic	163	7,37	7	0,69	0	0,61
Oficines i administració	237	10,71	-5	0,35	-16	0,22
Comerç i restauració	465	21,02	-33	-0,29	-30	0,49
Indústria, construcció i instal·lació	407	18,40	-34	-0,47	-37	-0,02
Ocupacions elementals i altres	824	37,25	-89	-1,82	-122	-1,99

● variació desfavorable ● variació favorable ● sense variació



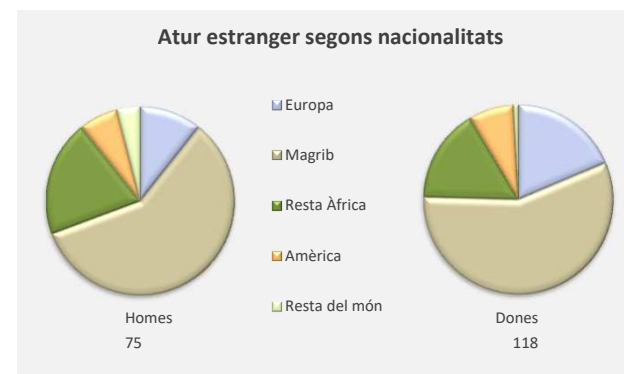
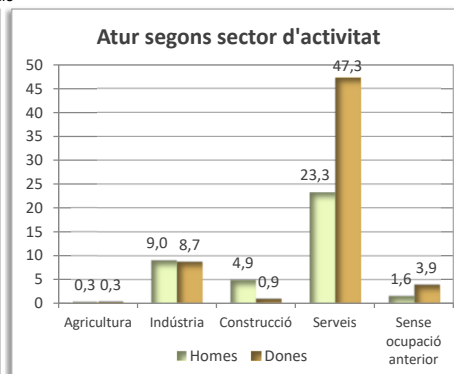
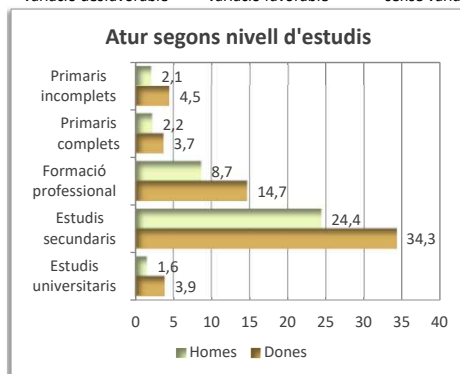
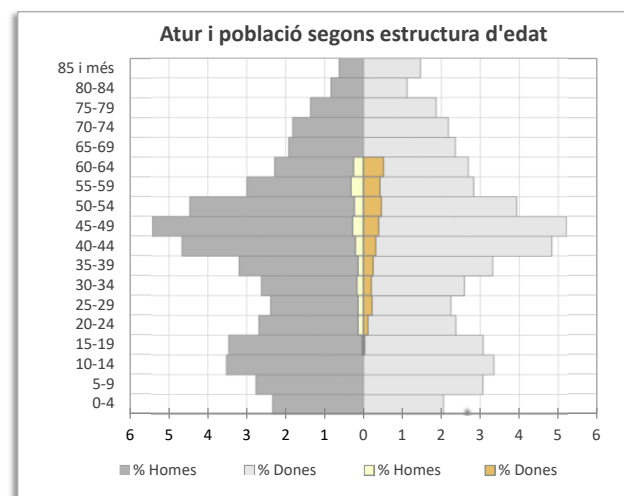
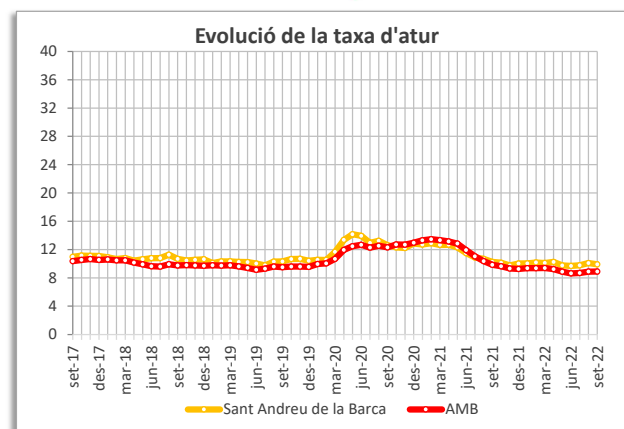
Atur setembre 2022	Setembre 2022		Variació primer trim.		Variació any anterior	
	Atur	%	Absoluta	%	Absoluta	%
<b>Atur total i taxa</b>	<b>2.562</b>	<b>14,69</b>	<b>-203</b>	<b>-1,33</b>	<b>-199</b>	<b>-1,50</b>
Atur homes i taxa	1.115	12,25	-88	-1,19	-55	-0,95
Atur dones i taxa	1.447	17,37	-115	-1,44	-144	-2,07
<b>Atur estranger total</b>	<b>307</b>	<b>11,98</b>	<b>-15</b>	<b>0,33</b>	<b>-23</b>	<b>0,03</b>
Atur estranger homes	118	10,58	-6	0,27	-6	-0,02
Atur estranger dones	189	13,06	-9	0,38	-17	0,11
<b>Atur jove total (&lt;20 a 34 anys)</b>	<b>674</b>	<b>26,31</b>	<b>-92</b>	<b>-1,39</b>	<b>-62</b>	<b>-0,35</b>
Atur jove homes (<20 a 34 anys)	309	27,71	-48	-1,97	-32	-1,44
Atur jove dones (<20 a 34 anys)	365	25,22	-44	-0,96	-30	0,39
<b>Atur segons nivell d'estudis</b>	<b>2.562</b>	<b>14,69</b>	<b>-203</b>	<b>-1,33</b>	<b>-199</b>	<b>-1,50</b>
Primaris incomplets	94	3,67	-9	-0,06	-7	0,01
Primaris complets	189	7,38	-9	0,22	-2	0,46
Formació professional	365	14,25	-6	0,83	-32	-0,13
Estudis secundaris	1.809	70,61	-178	-1,25	-152	-0,41
Estudis universitaris	105	4,10	-1	0,27	-6	0,08
<b>Atur segons sector d'activitat econòmica</b>	<b>2.562</b>	<b>14,69</b>	<b>-203</b>	<b>-1,33</b>	<b>-199</b>	<b>-1,50</b>
Agricultura	13	0,51	1	0,08	1	0,08
Indústria	243	9,48	-9	0,37	14	1,19
Construcció	174	6,79	-19	-0,19	-31	-0,63
Serveis	1.892	73,85	-158	-0,29	-167	-0,72
Sense ocupació anterior	240	9,37	-18	0,04	-16	0,10
<b>Atur segons categoria professional</b>	<b>2.562</b>	<b>14,69</b>	<b>-203</b>	<b>-1,33</b>	<b>-199</b>	<b>-1,50</b>
Direcció i gerència	15	0,59	-4	-0,10	-2	-0,03
Professionals	90	3,51	8	0,54	4	0,40
Suport tècnic	181	7,06	2	0,59	-13	0,03
Oficines i administració	190	7,42	-8	0,26	-34	-0,69
Comerç i restauració	679	26,50	-75	-0,77	-65	-0,45
Indústria, construcció i instal·lació	359	14,01	-49	-0,75	-44	-0,59
Ocupacions elementals i altres	1.048	40,91	-77	0,22	-45	1,32

● variació desfavorable ● variació favorable ● sense variació



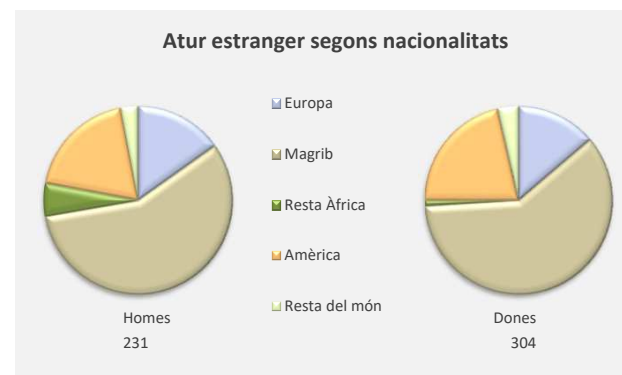
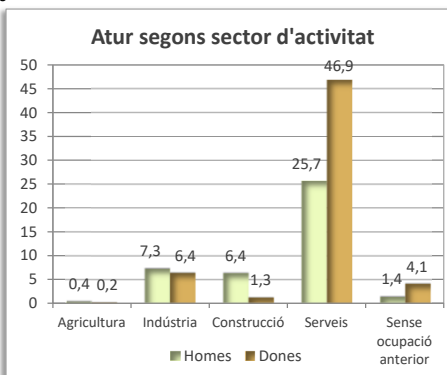
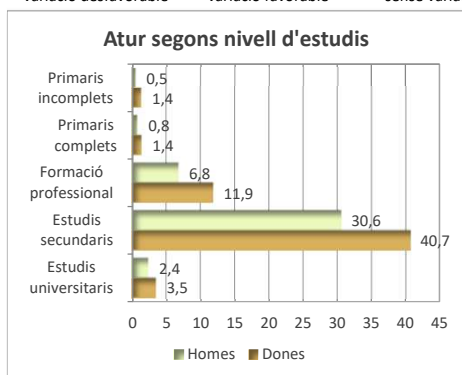
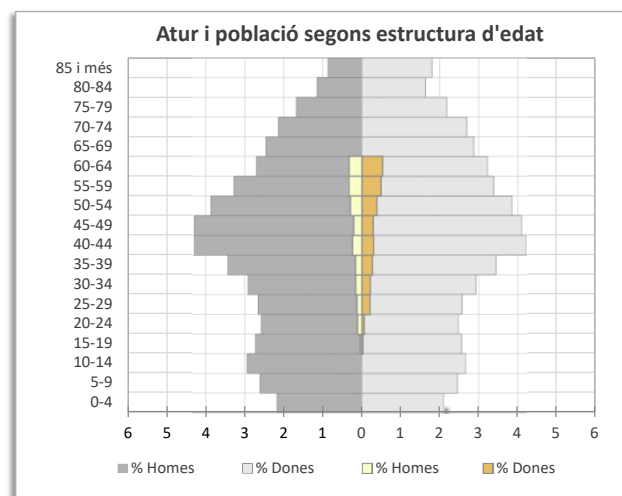
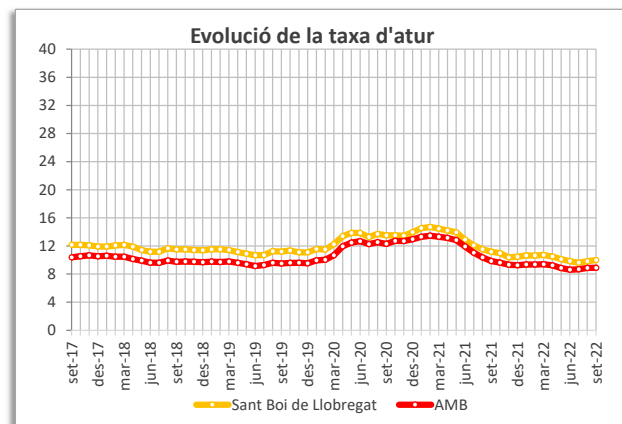
Atur setembre 2022	Setembre 2022		Variació primer trim.		Variació any anterior	
	Atur	%	Absoluta	%	Absoluta	%
<b>Atur total i taxa</b>	<b>1.294</b>	<b>9,91</b>	<b>-31</b>	<b>-0,17</b>	<b>-35</b>	<b>-0,33</b>
Atur homes i taxa	504	7,32	-20	-0,26	1	-0,01
Atur dones i taxa	790	12,80	-11	-0,04	-36	-0,71
<b>Atur estranger total</b>	<b>193</b>	<b>14,91</b>	<b>-8</b>	<b>-0,26</b>	<b>-2</b>	<b>0,24</b>
Atur estranger homes	75	14,88	2	0,95	-8	-1,62
Atur estranger dones	118	14,94	-10	-1,04	6	1,38
<b>Atur jove total (&lt;20 a 34 anys)</b>	<b>279</b>	<b>21,56</b>	<b>0</b>	<b>0,50</b>	<b>19</b>	<b>2,00</b>
Atur jove homes (<20 a 34 anys)	123	24,40	-10	-0,98	10	1,93
Atur jove dones (<20 a 34 anys)	156	19,75	10	1,52	9	1,95
<b>Atur segons nivell d'estudis</b>	<b>1.294</b>	<b>9,91</b>	<b>-31</b>	<b>-0,17</b>	<b>-35</b>	<b>-0,33</b>
Primaris incomplets	85	6,57	-18	-1,20	-8	-0,43
Primaris complets	77	5,95	-7	-0,39	-8	-0,45
Formació professional	302	23,34	25	2,43	13	1,59
Estudis secundaris	760	58,73	-37	-1,42	-21	-0,04
Estudis universitaris	70	5,41	6	0,58	-11	-0,68
<b>Atur segons sector d'activitat econòmica</b>	<b>1.294</b>	<b>9,91</b>	<b>-31</b>	<b>-0,17</b>	<b>-35</b>	<b>-0,33</b>
Agricultura	8	0,62	-2	-0,13	0	0,02
Indústria	228	17,62	10	1,17	33	2,95
Construcció	75	5,80	-7	-0,39	-20	-1,35
Serveis	913	70,56	-18	0,30	-47	-1,67
Sense ocupació anterior	70	5,41	-14	-0,93	-1	0,07
<b>Atur segons categoria professional</b>	<b>1.294</b>	<b>9,91</b>	<b>-31</b>	<b>-0,17</b>	<b>-35</b>	<b>-0,33</b>
Direcció i gerència	14	1,08	3	0,25	2	0,18
Professionals	44	3,40	4	0,38	-7	-0,44
Suport tècnic	122	9,43	6	0,68	8	0,85
Oficines i administració	160	12,36	0	0,28	-15	-0,81
Comerç i restauració	259	20,02	-5	0,10	-12	-0,37
Indústria, construcció i instal·lació	193	14,91	1	0,42	7	0,91
Ocupacions elementals i altres	502	38,79	-40	-2,12	-18	-0,34

● variació desfavorable ● variació favorable ● sense variació



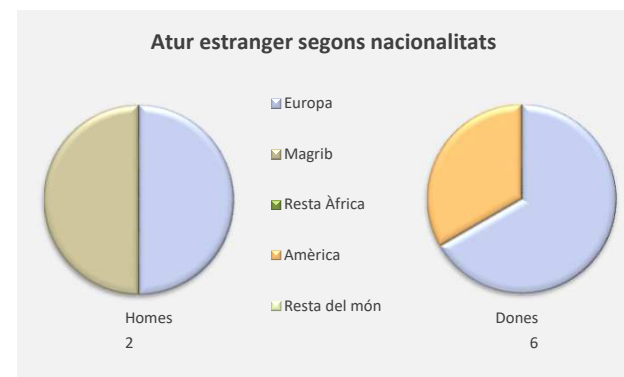
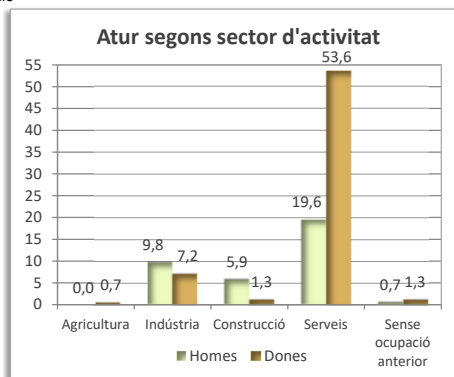
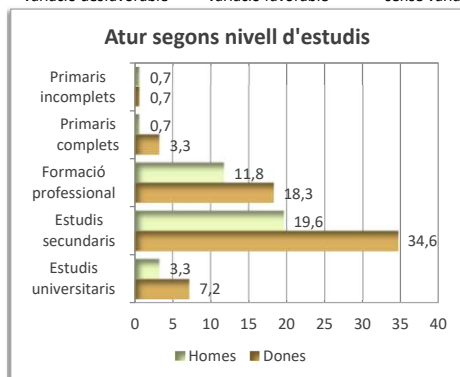
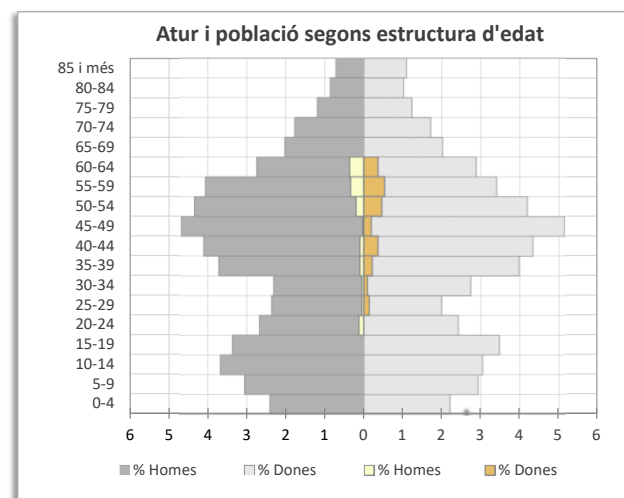
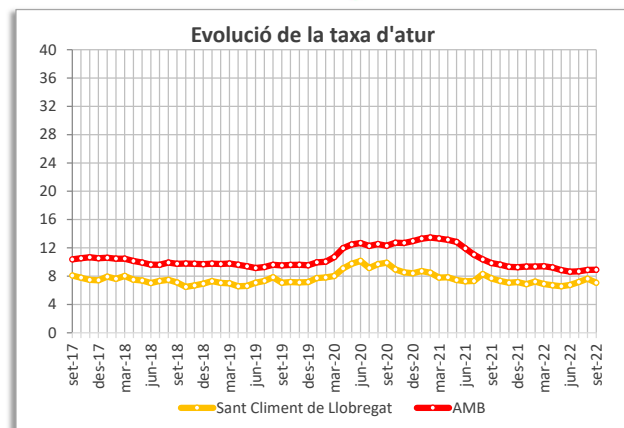
Atur setembre 2022	Setembre 2022		Variació primer trim.		Variació any anterior	
	Atur	%	Absoluta	%	Absoluta	%
<b>Atur total i taxa</b>	<b>3.985</b>	<b>9,98</b>	<b>-271</b>	<b>-0,74</b>	<b>-408</b>	<b>-1,19</b>
Atur homes i taxa	1.639	7,98	-147	-0,74	-115	-0,67
Atur dones i taxa	2.346	12,10	-124	-0,75	-293	-1,75
<b>Atur estranger total</b>	<b>535</b>	<b>13,43</b>	<b>-52</b>	<b>-0,36</b>	<b>-38</b>	<b>0,39</b>
Atur estranger homes	231	14,09	-23	-0,13	-22	-0,33
Atur estranger dones	304	12,96	-29	-0,52	-16	0,83
<b>Atur jove total (&lt;20 a 34 anys)</b>	<b>803</b>	<b>20,15</b>	<b>-93</b>	<b>-0,90</b>	<b>-121</b>	<b>-0,88</b>
Atur jove homes (<20 a 34 anys)	359	21,90	-50	-1,00	-22	0,18
Atur jove dones (<20 a 34 anys)	444	18,93	-43	-0,79	-99	-1,65
<b>Atur segons nivell d'estudis</b>	<b>3.985</b>	<b>9,98</b>	<b>-271</b>	<b>-0,74</b>	<b>-408</b>	<b>-1,19</b>
Primaris incomplets	75	1,88	-5	0,00	-8	-0,01
Primaris complets	88	2,21	-12	-0,14	-25	-0,36
Formació professional	744	18,67	-82	-0,74	-120	-1,00
Estudis secundaris	2.843	71,34	-195	-0,04	-240	1,16
Estudis universitaris	235	5,90	23	0,92	-15	0,21
<b>Atur segons sector d'activitat econòmica</b>	<b>3.985</b>	<b>9,98</b>	<b>-271</b>	<b>-0,74</b>	<b>-408</b>	<b>-1,19</b>
Agricultura	24	0,60	4	0,13	3	0,12
Indústria	546	13,70	-13	0,57	-3	1,20
Construcció	303	7,60	-13	0,18	-14	0,38
Serveis	2.891	72,55	-243	-1,09	-395	-2,25
Sense ocupació anterior	221	5,55	-6	0,22	1	0,54
<b>Atur segons categoria professional</b>	<b>3.985</b>	<b>9,98</b>	<b>-271</b>	<b>-0,74</b>	<b>-408</b>	<b>-1,19</b>
Direcció i gerència	28	0,70	1	0,07	6	0,20
Professionals	161	4,04	10	0,49	-22	-0,13
Suport tècnic	328	8,23	21	1,02	-12	0,49
Oficines i administració	445	11,17	-23	0,17	-64	-0,42
Comerç i restauració	873	21,91	-104	-1,05	-152	-1,42
Indústria, construcció i instal·lació	651	16,34	-67	-0,53	-68	-0,03
Ocupacions elementals i altres	1.499	37,62	-109	-0,16	-96	1,31

● variació desfavorable ● variació favorable ● sense variació



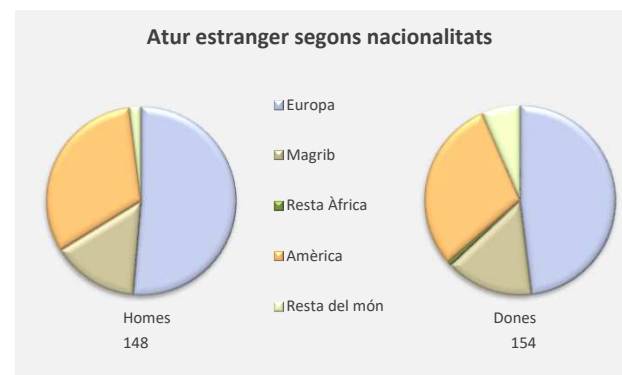
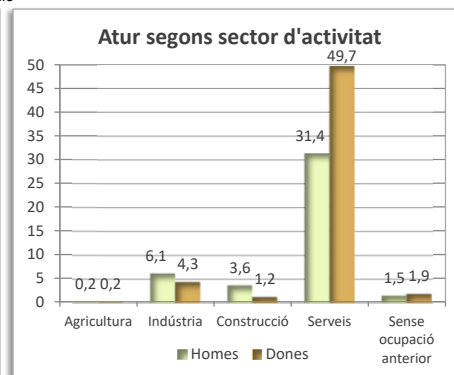
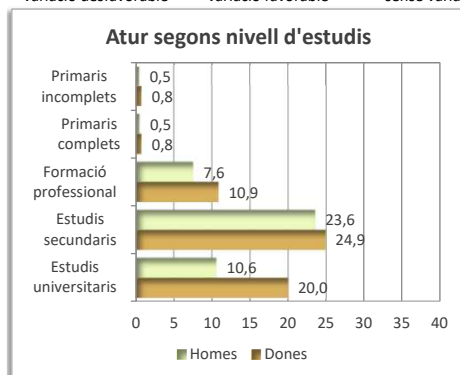
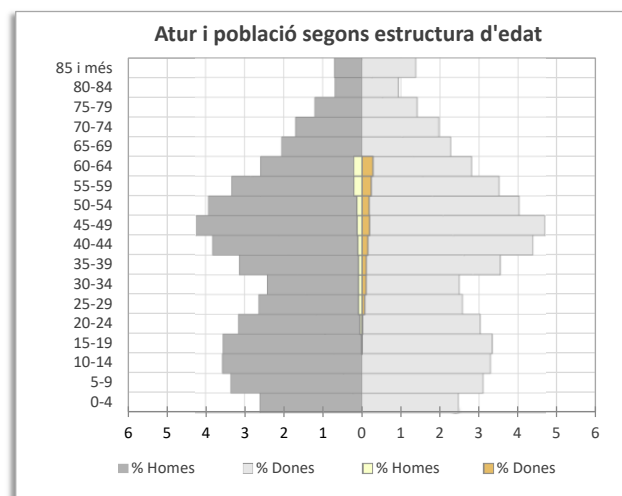
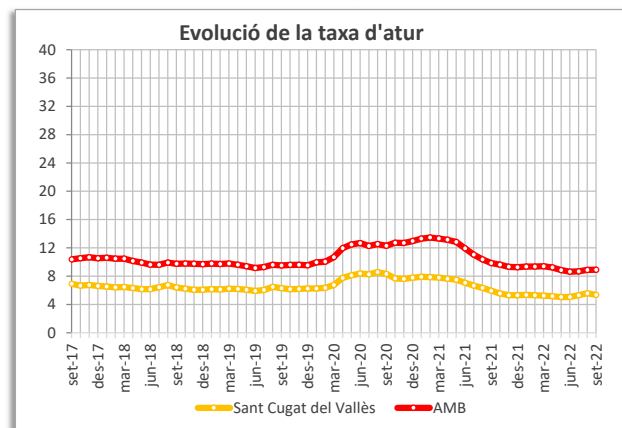
Atur setembre 2022	Setembre 2022		Variació primer trim.		Variació any anterior	
	Atur	%	Absoluta	%	Absoluta	%
<b>Atur total i taxa</b>	<b>153</b>	<b>7,07</b>	<b>2</b>	<b>0,16</b>	<b>-13</b>	<b>-0,62</b>
Atur homes i taxa	55	5,02	-5	-0,35	-11	-0,94
Atur dones i taxa	98	9,18	7	0,66	-2	-0,32
<b>Atur estranger total</b>	<b>8</b>	<b>5,23</b>	<b>4</b>	<b>2,58</b>	<b>1</b>	<b>1,01</b>
Atur estranger homes	2	3,64	1	1,97	0	0,61
Atur estranger dones	6	6,12	3	2,82	1	1,12
<b>Atur jove total (&lt;20 a 34 anys)</b>	<b>19</b>	<b>12,42</b>	<b>-7</b>	<b>-4,80</b>	<b>-14</b>	<b>-7,46</b>
Atur jove homes (<20 a 34 anys)	9	16,36	-8	-11,97	-9	-10,91
Atur jove dones (<20 a 34 anys)	10	10,20	1	0,31	-5	-4,80
<b>Atur segons nivell d'estudis</b>	<b>153</b>	<b>7,07</b>	<b>2</b>	<b>0,16</b>	<b>-13</b>	<b>-0,62</b>
Primaris incomplets	2	1,31	1	0,65	2	1,31
Primaris complets	6	3,92	1	0,61	2	1,51
Formació professional	46	30,07	8	4,90	11	8,99
Estudis secundaris	83	54,25	-8	-6,01	-27	-12,02
Estudis universitaris	16	10,46	0	-0,14	-1	0,22
<b>Atur segons sector d'activitat econòmica</b>	<b>153</b>	<b>7,07</b>	<b>2</b>	<b>0,16</b>	<b>-13</b>	<b>-0,62</b>
Agricultura	1	0,65	1	0,65	0	0,05
Indústria	26	16,99	1	0,43	0	1,33
Construcció	11	7,19	-3	-2,08	-3	-1,24
Serveis	112	73,20	2	0,35	-9	0,31
Sense ocupació anterior	3	1,96	1	0,64	-1	-0,45
<b>Atur segons categoria professional</b>	<b>153</b>	<b>7,07</b>	<b>2</b>	<b>0,16</b>	<b>-13</b>	<b>-0,62</b>
Direcció i gerència	3	1,96	1	0,64	1	0,76
Professionals	8	5,23	-3	-2,05	-4	-2,00
Suport tècnic	15	9,80	-3	-2,12	-1	0,16
Oficines i administració	35	22,88	-2	-1,62	-2	0,59
Comerç i restauració	30	19,61	4	2,39	-8	-3,28
Indústria, construcció i instal·lació	29	18,95	4	2,39	5	4,49
Ocupacions elementals i altres	33	21,57	1	0,38	-4	-0,72

● variació desfavorable ● variació favorable ● sense variació



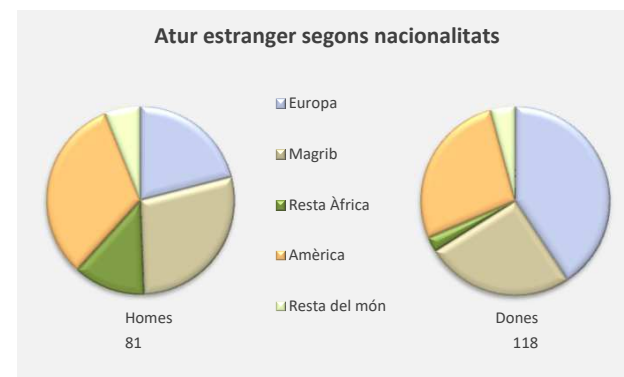
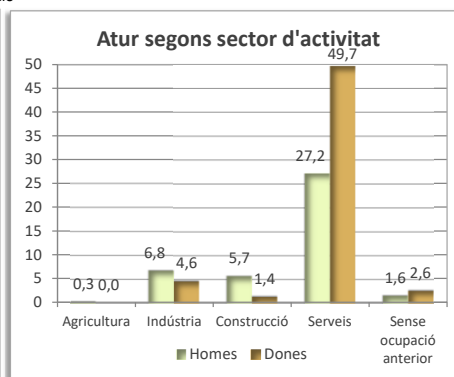
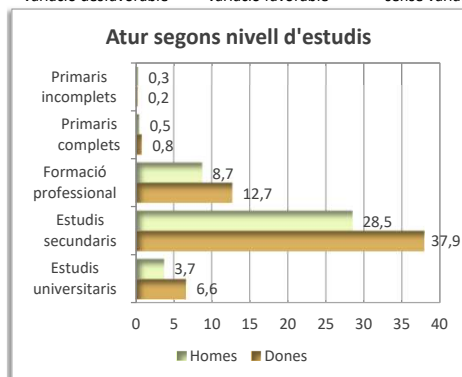
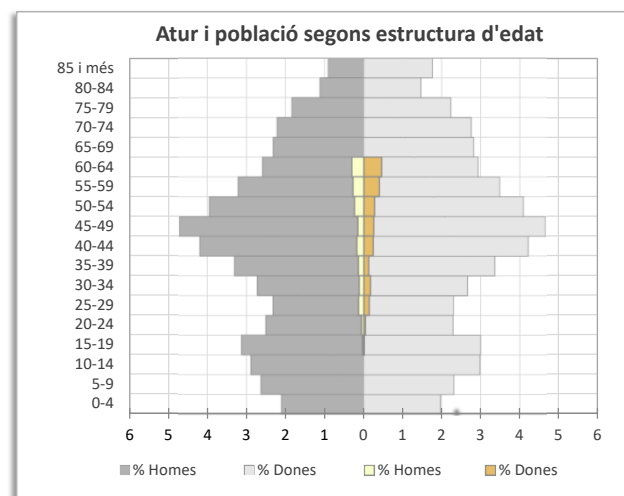
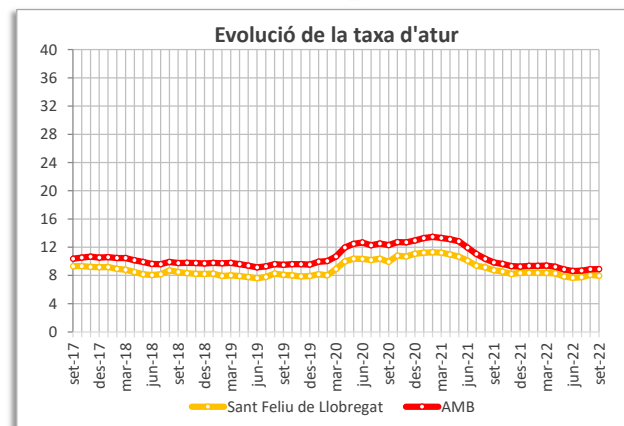
Atur setembre 2022	Setembre 2022		Variació primer trim.		Variació any anterior	
	Atur	%	Absoluta	%	Absoluta	%
<b>Atur total i taxa</b>	<b>2.395</b>	<b>5,34</b>	<b>56</b>	<b>0,10</b>	<b>-211</b>	<b>-0,59</b>
Atur homes i taxa	1.023	4,59	18	0,07	-87	-0,48
Atur dones i taxa	1.372	6,07	38	0,13	-124	-0,72
<b>Atur estranger total</b>	<b>302</b>	<b>12,61</b>	<b>17</b>	<b>0,43</b>	<b>-41</b>	<b>-0,55</b>
Atur estranger homes	148	14,47	16	1,34	-11	0,15
Atur estranger dones	154	11,22	1	-0,25	-30	-1,08
<b>Atur jove total (&lt;20 a 34 anys)</b>	<b>435</b>	<b>18,16</b>	<b>29</b>	<b>0,80</b>	<b>-35</b>	<b>0,12</b>
Atur jove homes (<20 a 34 anys)	218	21,31	14	1,01	-4	1,31
Atur jove dones (<20 a 34 anys)	217	15,82	15	0,68	-31	-0,76
<b>Atur segons nivell d'estudis</b>	<b>2.395</b>	<b>5,34</b>	<b>56</b>	<b>0,10</b>	<b>-211</b>	<b>-0,59</b>
Primaris incomplets	29	1,21	3	0,10	-7	-0,17
Primaris complets	30	1,25	-8	-0,37	-2	0,02
Formació professional	441	18,41	21	0,45	-28	0,41
Estudis secundaris	1.162	48,52	21	-0,26	-126	-0,90
Estudis universitaris	733	30,61	19	0,08	-48	0,64
<b>Atur segons sector d'activitat econòmica</b>	<b>2.395</b>	<b>5,34</b>	<b>56</b>	<b>0,10</b>	<b>-211</b>	<b>-0,59</b>
Agricultura	8	0,33	-4	-0,18	-7	-0,25
Indústria	250	10,44	11	0,22	-15	0,27
Construcció	115	4,80	4	0,05	-21	-0,42
Serveis	1.942	81,09	44	-0,06	-162	0,35
Sense ocupació anterior	80	3,34	1	-0,04	-6	0,04
<b>Atur segons categoria professional</b>	<b>2.395</b>	<b>5,34</b>	<b>56</b>	<b>0,10</b>	<b>-211</b>	<b>-0,59</b>
Direcció i gerència	199	8,31	-5	-0,41	-41	-0,90
Professionals	500	20,88	48	1,56	-28	0,62
Suport tècnic	390	16,28	13	0,16	-35	-0,03
Oficines i administració	378	15,78	-1	-0,42	-44	-0,41
Comerç i restauració	400	16,70	-7	-0,70	-36	-0,03
Indústria, construcció i instal·lació	202	8,43	-2	-0,29	-21	-0,13
Ocupacions elementals i altres	326	13,61	10	0,10	-6	0,87

● variació desfavorable ● variació favorable ● sense variació



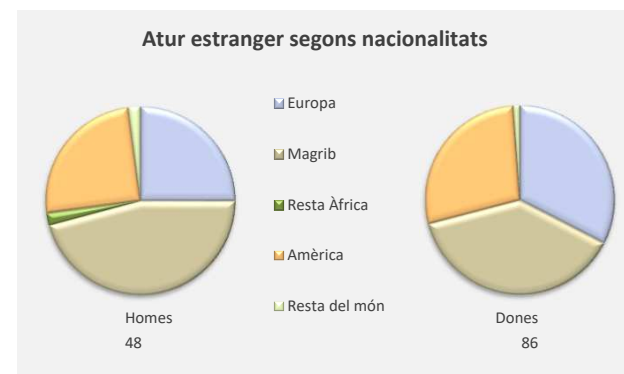
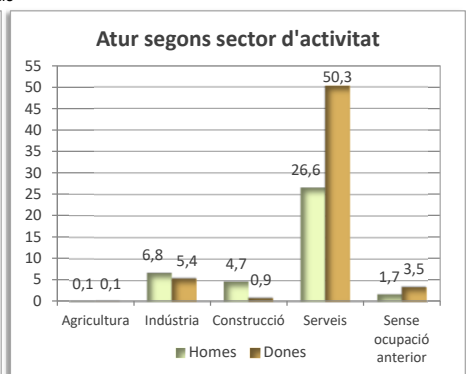
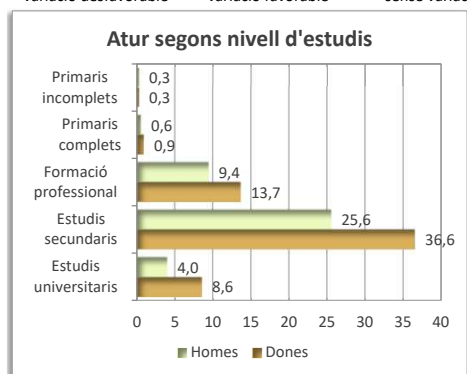
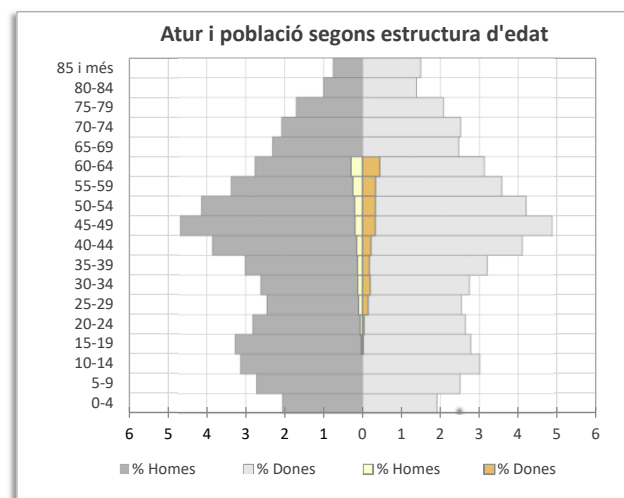
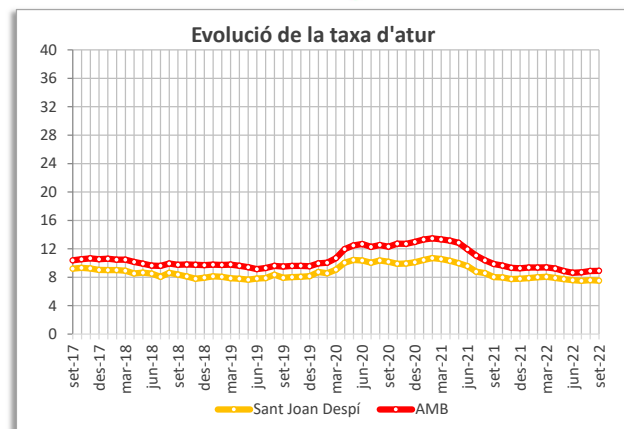
Atur setembre 2022	Setembre 2022		Variació primer trim.		Variació any anterior	
	Atur	%	Absoluta	%	Absoluta	%
<b>Atur total i taxa</b>	<b>1.740</b>	<b>7,97</b>	<b>-82</b>	<b>-0,42</b>	<b>-137</b>	<b>-0,78</b>
Atur homes i taxa	726	6,54	-58	-0,59	-28	-0,35
Atur dones i taxa	1.014	9,43	-24	-0,23	-109	-1,22
<b>Atur estranger total</b>	<b>199</b>	<b>11,44</b>	<b>5</b>	<b>0,79</b>	<b>-1</b>	<b>0,78</b>
Atur estranger homes	81	11,16	5	1,47	3	0,82
Atur estranger dones	118	11,64	0	0,27	-4	0,78
<b>Atur jove total (&lt;20 a 34 anys)</b>	<b>342</b>	<b>19,66</b>	<b>5</b>	<b>1,16</b>	<b>12</b>	<b>2,08</b>
Atur jove homes (<20 a 34 anys)	156	21,49	-16	-0,45	-3	0,40
Atur jove dones (<20 a 34 anys)	186	18,34	21	2,44	15	3,11
<b>Atur segons nivell d'estudis</b>	<b>1.740</b>	<b>7,97</b>	<b>-82</b>	<b>-0,42</b>	<b>-137</b>	<b>-0,78</b>
Primaris incomplets	9	0,52	1	0,08	-1	-0,01
Primaris complets	22	1,26	-10	-0,50	-15	-0,71
Formació professional	373	21,44	-1	0,91	0	1,57
Estudis secundaris	1.156	66,44	-84	-1,62	-123	-1,70
Estudis universitaris	180	10,34	12	1,12	2	0,86
<b>Atur segons sector d'activitat econòmica</b>	<b>1.740</b>	<b>7,97</b>	<b>-82</b>	<b>-0,42</b>	<b>-137</b>	<b>-0,78</b>
Agricultura	6	0,34	-1	-0,04	-2	-0,09
Indústria	199	11,44	-16	-0,36	-28	-0,65
Construcció	123	7,07	-16	-0,56	-28	-0,97
Serveis	1.338	76,90	-51	0,67	-76	1,57
Sense ocupació anterior	74	4,25	2	0,30	-3	0,15
<b>Atur segons categoria professional</b>	<b>1.740</b>	<b>7,97</b>	<b>-82</b>	<b>-0,42</b>	<b>-137</b>	<b>-0,78</b>
Direcció i gerència	42	2,41	9	0,60	8	0,60
Professionals	135	7,76	19	1,39	-6	0,25
Suport tècnic	204	11,72	19	1,57	12	1,49
Oficines i administració	245	14,08	-9	0,14	-34	-0,78
Comerç i restauració	355	20,40	-14	0,15	-19	0,47
Indústria, construcció i instal·lació	249	14,31	-42	-1,66	-29	-0,50
Ocupacions elementals i altres	510	29,31	-64	-2,19	-69	-1,54

● variació desfavorable ● variació favorable ● sense variació



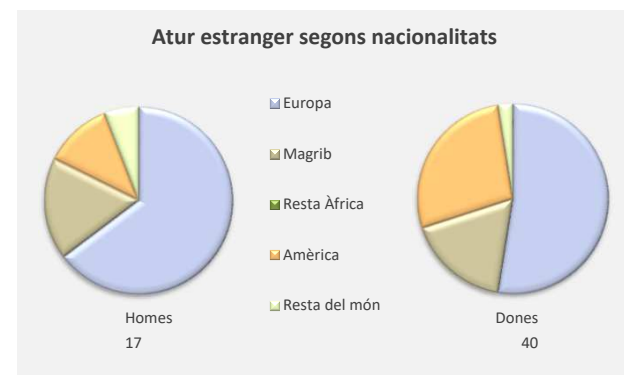
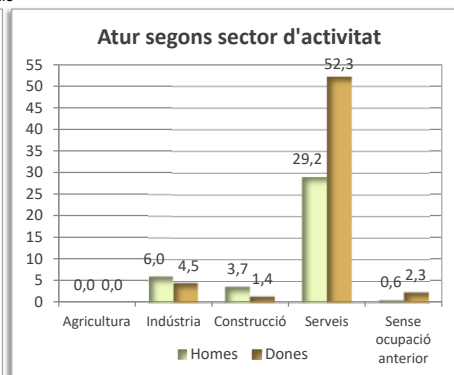
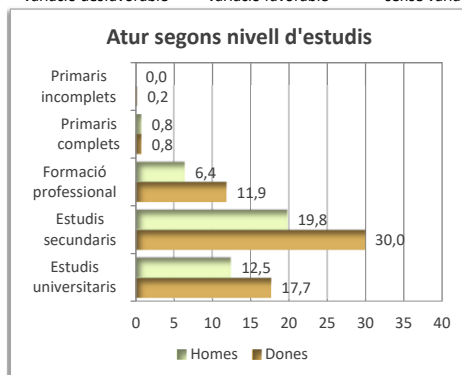
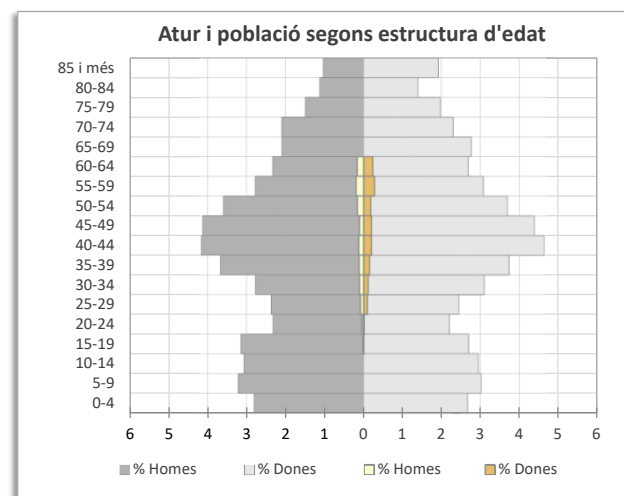
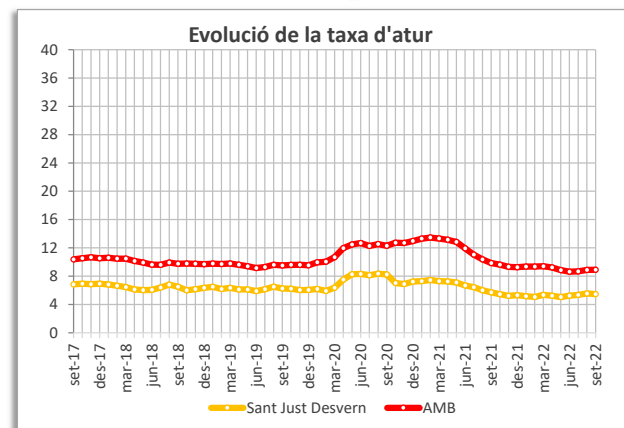
Atur setembre 2022	Setembre 2022		Variació primer trim.		Variació any anterior	
	Atur	%	Absoluta	%	Absoluta	%
<b>Atur total i taxa</b>	<b>1.271</b>	<b>7,52</b>	<b>-86</b>	<b>-0,56</b>	<b>-49</b>	<b>-0,49</b>
Atur homes i taxa	507	5,96	-66	-0,84	-25	-0,42
Atur dones i taxa	764	9,12	-20	-0,27	-24	-0,58
<b>Atur estranger total</b>	<b>134</b>	<b>10,54</b>	<b>-13</b>	<b>-0,29</b>	<b>-6</b>	<b>-0,07</b>
Atur estranger homes	48	9,47	-10	-0,65	-7	-0,87
Atur estranger dones	86	11,26	-3	-0,09	1	0,47
<b>Atur jove total (&lt;20 a 34 anys)</b>	<b>244</b>	<b>19,20</b>	<b>-16</b>	<b>0,04</b>	<b>5</b>	<b>1,09</b>
Atur jove homes (<20 a 34 anys)	103	20,32	-13	0,08	-7	-0,36
Atur jove dones (<20 a 34 anys)	141	18,46	-3	0,09	12	2,09
<b>Atur segons nivell d'estudis</b>	<b>1.271</b>	<b>7,52</b>	<b>-86</b>	<b>-0,56</b>	<b>-49</b>	<b>-0,49</b>
Primaris incomplets	8	0,63	-4	-0,25	3	0,25
Primaris complets	19	1,49	-4	-0,20	-2	-0,10
Formació professional	294	23,13	-5	1,10	5	1,24
Estudis secundaris	790	62,16	-83	-2,17	-58	-2,08
Estudis universitaris	160	12,59	10	1,54	3	0,70
<b>Atur segons sector d'activitat econòmica</b>	<b>1.271</b>	<b>7,52</b>	<b>-86</b>	<b>-0,56</b>	<b>-49</b>	<b>-0,49</b>
Agricultura	2	0,16	0	0,01	2	0,16
Indústria	155	12,20	-7	0,26	5	0,84
Construcció	71	5,59	-1	0,28	-15	-0,93
Serveis	977	76,87	-81	-1,10	-54	-1,24
Sense ocupació anterior	66	5,19	3	0,55	13	1,17
<b>Atur segons categoria professional</b>	<b>1.271</b>	<b>7,52</b>	<b>-86</b>	<b>-0,56</b>	<b>-49</b>	<b>-0,49</b>
Direcció i gerència	31	2,44	1	0,23	0	0,09
Professionals	107	8,42	2	0,68	-9	-0,37
Suport tècnic	152	11,96	11	1,57	4	0,75
Oficines i administració	210	16,52	-7	0,53	-12	-0,30
Comerç i restauració	254	19,98	-6	0,82	-12	-0,17
Indústria, construcció i instal·lació	174	13,69	-42	-2,23	-24	-1,31
Ocupacions elementals i altres	343	26,99	-45	-1,60	4	1,31

● variació desfavorable ● variació favorable ● sense variació



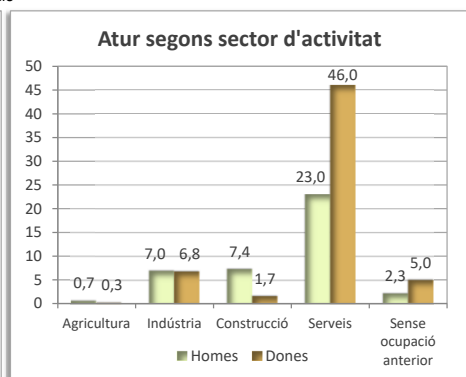
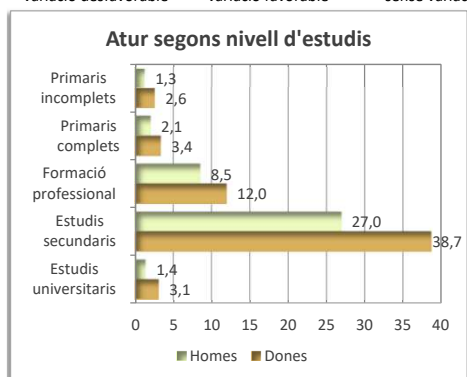
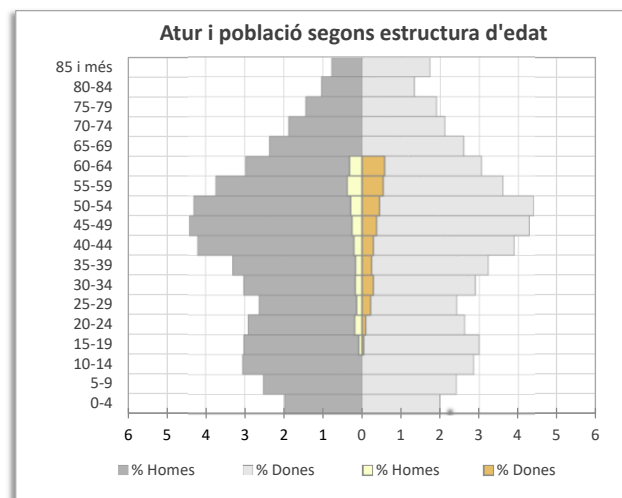
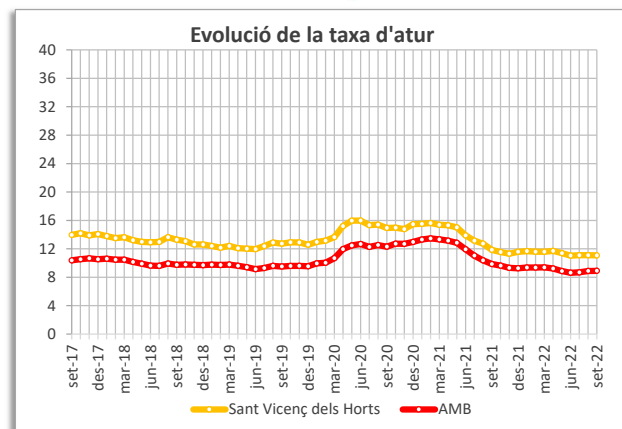
Atur setembre 2022	Setembre 2022		Variació primer trim.		Variació any anterior	
	Atur	%	Absoluta	%	Absoluta	%
<b>Atur total i taxa</b>	<b>514</b>	<b>5,46</b>	<b>16</b>	<b>0,06</b>	<b>0</b>	<b>-0,25</b>
Atur homes i taxa	203	4,34	-7	-0,24	-12	-0,43
Atur dones i taxa	311	6,56	23	0,36	12	-0,09
<b>Atur estranger total</b>	<b>57</b>	<b>11,09</b>	<b>6</b>	<b>0,85</b>	<b>4</b>	<b>0,78</b>
Atur estranger homes	17	8,37	-4	-1,63	-7	-2,79
Atur estranger dones	40	12,86	10	2,44	11	3,16
<b>Atur jove total (&lt;20 a 34 anys)</b>	<b>96</b>	<b>18,68</b>	<b>14</b>	<b>2,21</b>	<b>2</b>	<b>0,39</b>
Atur jove homes (<20 a 34 anys)	44	21,67	5	3,10	-1	0,74
Atur jove dones (<20 a 34 anys)	52	16,72	9	1,79	3	0,33
<b>Atur segons nivell d'estudis</b>	<b>514</b>	<b>5,46</b>	<b>16</b>	<b>0,06</b>	<b>0</b>	<b>-0,25</b>
Primaris incomplets	1	0,19	-1	-0,21	1	0,19
Primaris complets	8	1,56	1	0,15	1	0,20
Formació professional	94	18,29	-4	-1,39	-7	-1,36
Estudis secundaris	256	49,81	2	-1,19	-2	-0,38
Estudis universitaris	155	30,16	18	2,65	7	1,37
<b>Atur segons sector d'activitat econòmica</b>	<b>514</b>	<b>5,46</b>	<b>16</b>	<b>0,06</b>	<b>0</b>	<b>-0,25</b>
Agricultura	0	0,00	-1	-0,20	-1	-0,19
Indústria	54	10,51	2	0,07	-1	-0,19
Construcció	26	5,06	-2	-0,56	1	0,20
Serveis	419	81,52	20	1,40	5	0,98
Sense ocupació anterior	15	2,92	-3	-0,69	-4	-0,78
<b>Atur segons categoria professional</b>	<b>514</b>	<b>5,46</b>	<b>16</b>	<b>0,06</b>	<b>0</b>	<b>-0,25</b>
Direcció i gerència	36	7,00	-1	-0,43	-1	-0,20
Professionals	98	19,07	13	2,00	4	0,78
Suport tècnic	72	14,01	-4	-1,25	-17	-3,31
Oficines i administració	106	20,62	3	-0,06	13	2,53
Comerç i restauració	89	17,32	2	-0,15	1	0,20
Indústria, construcció i instal·lació	35	6,81	-10	-2,23	-6	-1,17
Ocupacions elementals i altres	78	15,18	13	2,13	6	1,17

● variació desfavorable ● variació favorable ● sense variació



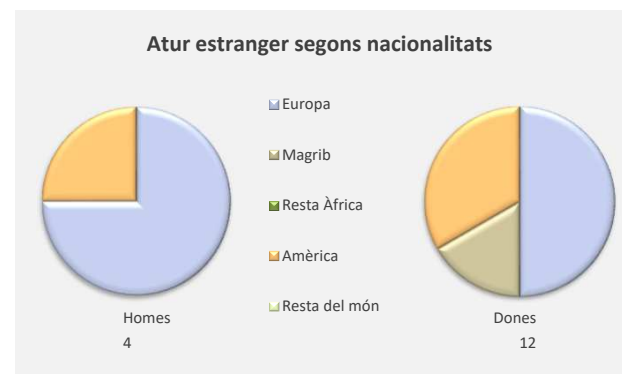
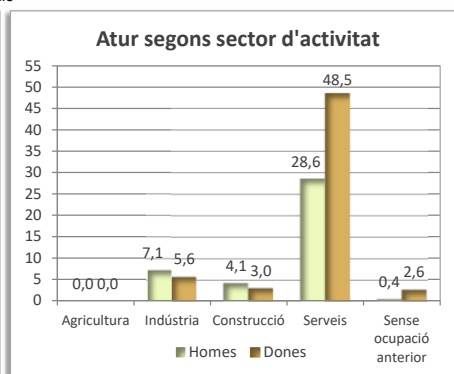
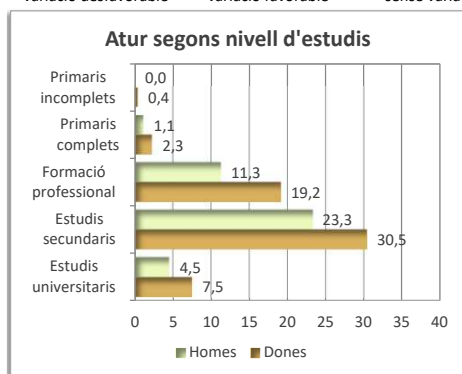
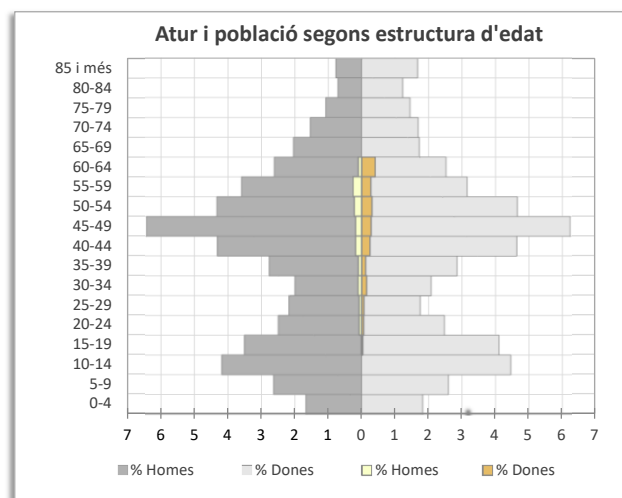
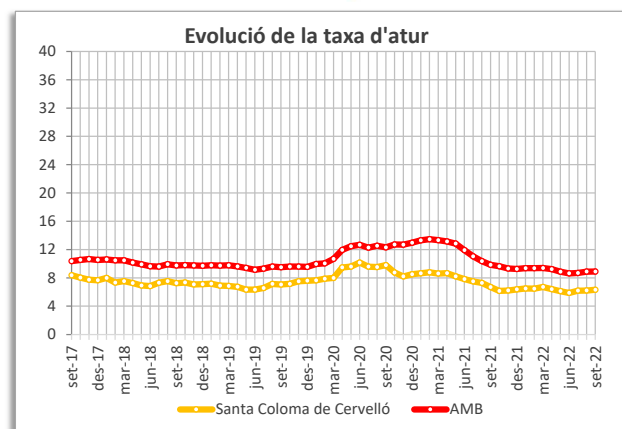
Atur setembre 2022	Setembre 2022		Variació primer trim.		Variació any anterior	
	Atur	%	Absoluta	%	Absoluta	%
<b>Atur total i taxa</b>	<b>1.511</b>	<b>11,08</b>	<b>-72</b>	<b>-0,48</b>	<b>-82</b>	<b>-0,77</b>
Atur homes i taxa	608	8,56	-55	-0,73	-41	-0,70
Atur dones i taxa	903	13,82	-17	-0,21	-41	-0,86
<b>Atur estranger total</b>	<b>181</b>	<b>11,98</b>	<b>1</b>	<b>0,61</b>	<b>-2</b>	<b>0,49</b>
Atur estranger homes	78	12,83	1	1,22	-6	-0,11
Atur estranger dones	103	11,41	0	0,21	4	0,92
<b>Atur jove total (&lt;20 a 34 anys)</b>	<b>349</b>	<b>23,10</b>	<b>0</b>	<b>1,05</b>	<b>21</b>	<b>2,51</b>
Atur jove homes (<20 a 34 anys)	159	26,15	-6	1,26	19	4,58
Atur jove dones (<20 a 34 anys)	190	21,04	6	1,04	2	1,12
<b>Atur segons nivell d'estudis</b>	<b>1.511</b>	<b>11,08</b>	<b>-72</b>	<b>-0,48</b>	<b>-82</b>	<b>-0,77</b>
Primaris incomplets	58	3,84	-3	-0,01	-6	-0,18
Primaris complets	82	5,43	-12	-0,51	-13	-0,53
Formació professional	310	20,52	12	1,69	2	1,19
Estudis secundaris	993	65,72	-82	-2,19	-65	-0,70
Estudis universitaris	68	4,50	13	1,03	0	0,23
<b>Atur segons sector d'activitat econòmica</b>	<b>1.511</b>	<b>11,08</b>	<b>-72</b>	<b>-0,48</b>	<b>-82</b>	<b>-0,77</b>
Agricultura	14	0,93	0	0,05	-3	-0,14
Indústria	208	13,77	-22	-0,76	-7	0,27
Construcció	136	9,00	-8	-0,10	-27	-1,23
Serveis	1.043	69,03	-41	0,55	-57	-0,02
Sense ocupació anterior	110	7,28	-1	0,27	12	1,13
<b>Atur segons categoria professional</b>	<b>1.511</b>	<b>11,08</b>	<b>-72</b>	<b>-0,48</b>	<b>-82</b>	<b>-0,77</b>
Direcció i gerència	9	0,60	-1	-0,03	1	0,10
Professionals	58	3,84	15	1,12	13	1,02
Suport tècnic	130	8,60	-3	0,20	-1	0,38
Oficines i administració	151	9,99	8	0,96	-15	-0,43
Comerç i restauració	354	23,43	-9	0,50	-5	0,89
Indústria, construcció i instal·lació	308	20,38	-23	-0,53	-43	-1,65
Ocupacions elementals i altres	501	33,16	-59	-2,22	-32	-0,30

● variació desfavorable ● variació favorable ● sense variació



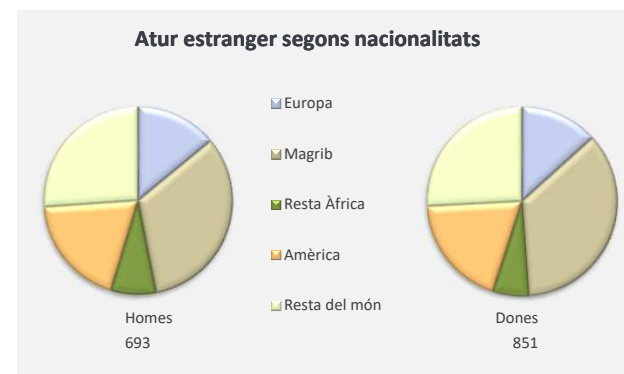
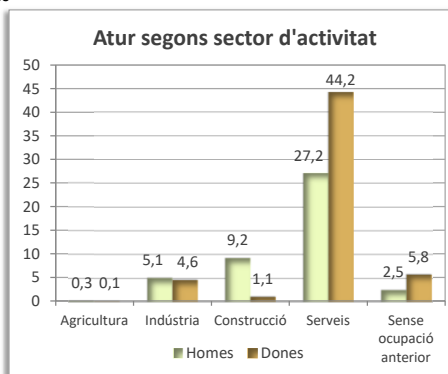
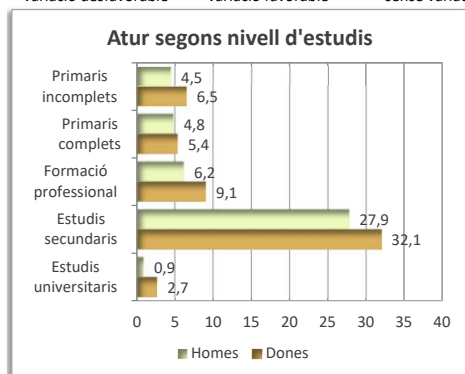
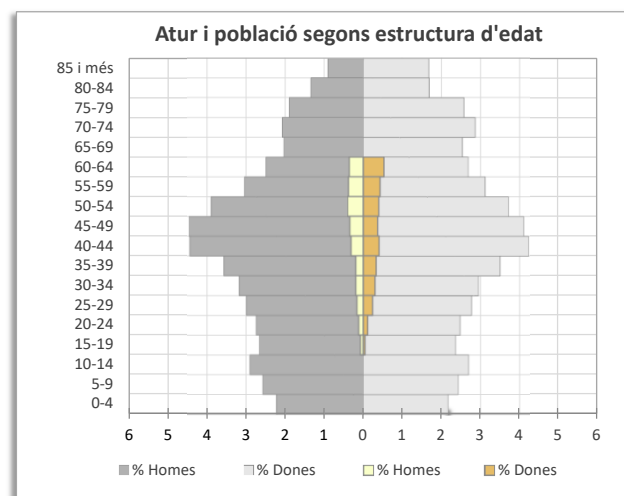
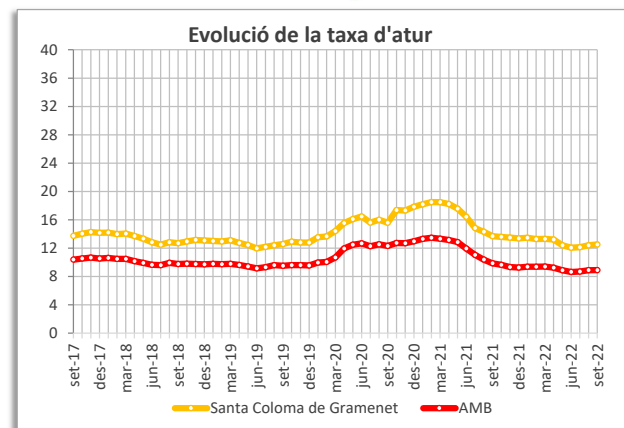
Atur setembre 2022	Setembre 2022		Variació primer trim.		Variació any anterior	
	Atur	%	Absoluta	%	Absoluta	%
<b>Atur total i taxa</b>	<b>266</b>	<b>6,31</b>	<b>-17</b>	<b>-0,38</b>	<b>-12</b>	<b>-0,39</b>
Atur homes i taxa	107	4,96	-19	-0,81	-4	-0,20
Atur dones i taxa	159	7,72	2	0,06	-8	-0,64
<b>Atur estranger total</b>	<b>16</b>	<b>6,02</b>	<b>-1</b>	<b>0,01</b>	<b>4</b>	<b>1,70</b>
Atur estranger homes	4	3,74	1	1,36	-1	-0,76
Atur estranger dones	12	7,55	-2	-1,37	5	3,36
<b>Atur jove total (&lt;20 a 34 anys)</b>	<b>48</b>	<b>18,05</b>	<b>2</b>	<b>1,80</b>	<b>1</b>	<b>1,14</b>
Atur jove homes (<20 a 34 anys)	22	20,56	-7	-2,46	-2	-1,06
Atur jove dones (<20 a 34 anys)	26	16,35	9	5,52	3	2,58
<b>Atur segons nivell d'estudis</b>	<b>266</b>	<b>6,31</b>	<b>-17</b>	<b>-0,38</b>	<b>-12</b>	<b>-0,39</b>
Primaris incomplets	1	0,38	1	0,38	1	0,38
Primaris complets	9	3,38	1	0,55	0	0,14
Formació professional	81	30,45	0	1,83	9	4,55
Estudis secundaris	143	53,76	-20	-3,84	-17	-3,79
Estudis universitaris	32	12,03	1	1,08	-5	-1,28
<b>Atur segons sector d'activitat econòmica</b>	<b>266</b>	<b>6,31</b>	<b>-17</b>	<b>-0,38</b>	<b>-12</b>	<b>-0,39</b>
Agricultura	0	0,00	-2	-0,71	-2	-0,72
Indústria	34	12,78	-4	-0,65	0	0,55
Construcció	19	7,14	-1	0,07	4	1,74
Serveis	205	77,07	-8	1,80	-19	-3,51
Sense ocupació anterior	8	3,01	-2	-0,52	5	1,93
<b>Atur segons categoria professional</b>	<b>266</b>	<b>6,31</b>	<b>-17</b>	<b>-0,38</b>	<b>-12</b>	<b>-0,39</b>
Direcció i gerència	3	1,13	-2	-0,64	-6	-2,11
Professionals	23	8,65	7	3,00	3	1,46
Suport tècnic	31	11,65	-5	-1,07	-8	-2,38
Oficines i administració	54	20,30	3	2,28	-1	0,52
Comerç i restauració	64	24,06	0	1,45	3	2,12
Indústria, construcció i instal·lació	36	13,53	-16	-4,84	-9	-2,66
Ocupacions elementals i altres	55	20,68	-4	-0,17	6	3,05

● variació desfavorable ● variació favorable ● sense variació



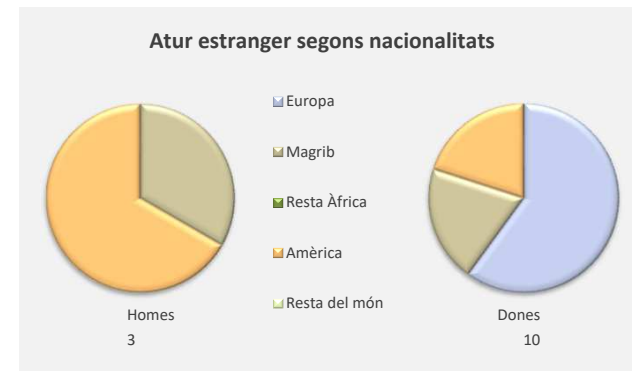
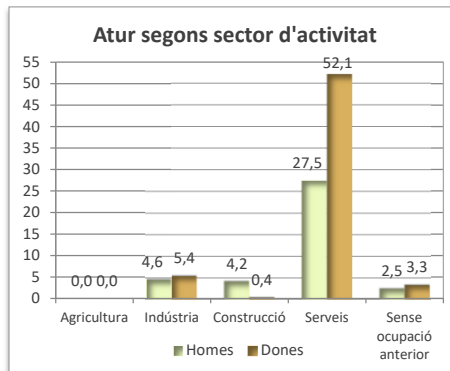
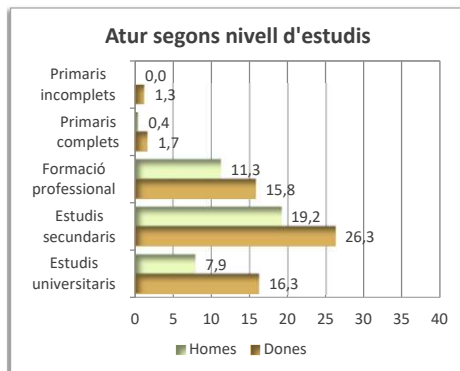
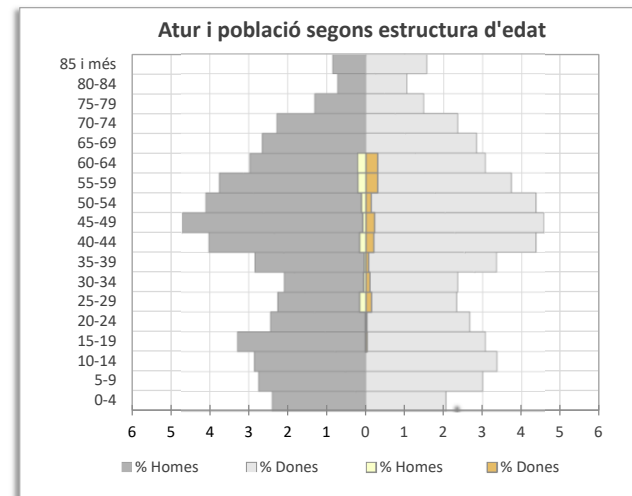
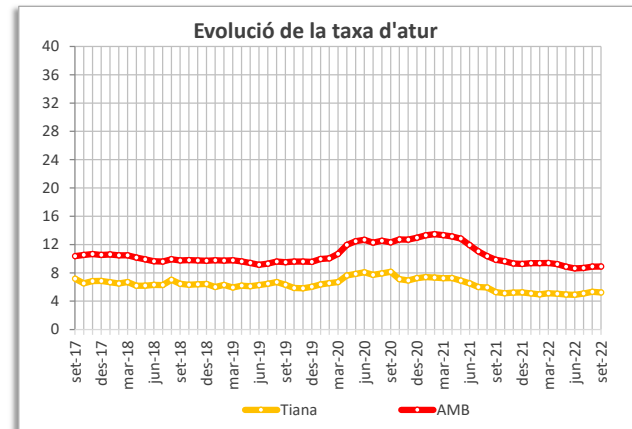
Atur setembre 2022	Setembre 2022		Variació primer trim.		Variació any anterior	
	Atur	%	Absoluta	%	Absoluta	%
<b>Atur total i taxa</b>	<b>6.740</b>	<b>12,51</b>	<b>-362</b>	<b>-0,75</b>	<b>-542</b>	<b>-1,17</b>
Atur homes i taxa	2.985	10,44	-168	-0,68	-231	-0,95
Atur dones i taxa	3.755	14,85	-194	-0,82	-311	-1,43
<b>Atur estranger total</b>	<b>1.544</b>	<b>22,91</b>	<b>-100</b>	<b>-0,24</b>	<b>-110</b>	<b>0,20</b>
Atur estranger homes	693	23,22	-49	-0,31	-92	-1,19
Atur estranger dones	851	22,66	-51	-0,18	-18	1,29
<b>Atur jove total (&lt;20 a 34 anys)</b>	<b>1.482</b>	<b>21,99</b>	<b>-90</b>	<b>-0,14</b>	<b>-104</b>	<b>0,21</b>
Atur jove homes (<20 a 34 anys)	645	21,61	-32	0,14	-34	0,50
Atur jove dones (<20 a 34 anys)	837	22,29	-58	-0,37	-70	-0,02
<b>Atur segons nivell d'estudis</b>	<b>6.740</b>	<b>12,51</b>	<b>-362</b>	<b>-0,75</b>	<b>-542</b>	<b>-1,17</b>
Primaris incomplets	744	11,04	-8	0,45	-20	0,55
Primaris complets	686	10,18	-46	-0,13	-88	-0,45
Formació professional	1.029	15,27	-27	0,40	-20	0,86
Estudis secundaris	4.037	59,90	-316	-1,39	-416	-1,25
Estudis universitaris	244	3,62	35	0,68	2	0,30
<b>Atur segons sector d'activitat econòmica</b>	<b>6.740</b>	<b>12,51</b>	<b>-362</b>	<b>-0,75</b>	<b>-542</b>	<b>-1,17</b>
Agricultura	23	0,34	-16	-0,21	-12	-0,14
Indústria	650	9,64	-26	0,12	9	0,84
Construcció	697	10,34	-56	-0,26	-136	-1,10
Serveis	4.812	71,39	-280	-0,31	-437	-0,69
Sense ocupació anterior	558	8,28	16	0,65	34	1,08
<b>Atur segons categoria professional</b>	<b>6.740</b>	<b>12,51</b>	<b>-362</b>	<b>-0,75</b>	<b>-542</b>	<b>-1,17</b>
Direcció i gerència	18	0,27	-1	0,00	-2	0,00
Professionals	228	3,38	44	0,79	4	0,30
Suport tècnic	394	5,85	-10	0,16	-56	-0,33
Oficines i administració	518	7,69	-59	-0,43	-87	-0,62
Comerç i restauració	1.720	25,52	-115	-0,32	-145	-0,09
Indústria, construcció i instal·lació	1.350	20,03	-55	0,25	-87	0,30
Ocupacions elementals i altres	2.512	37,27	-166	-0,44	-169	0,45

● variació desfavorable ● variació favorable ● sense variació



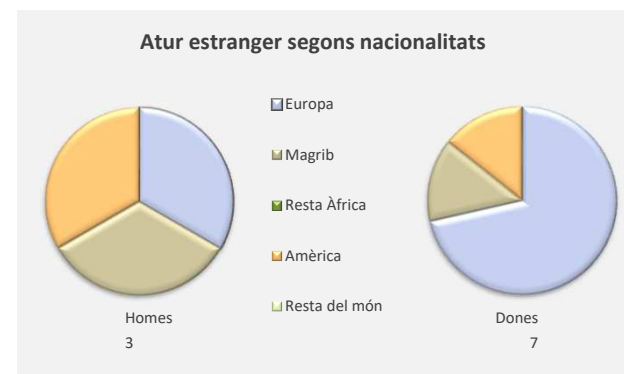
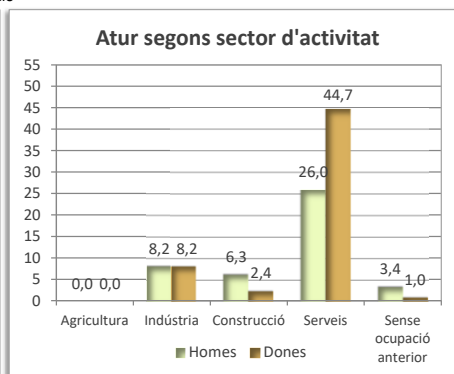
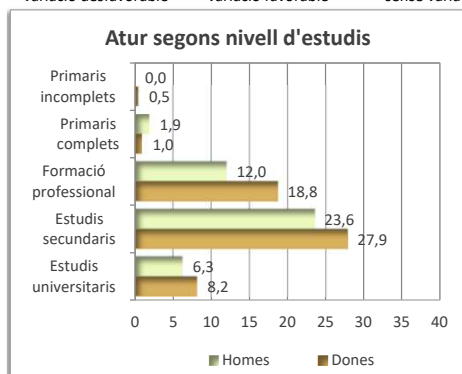
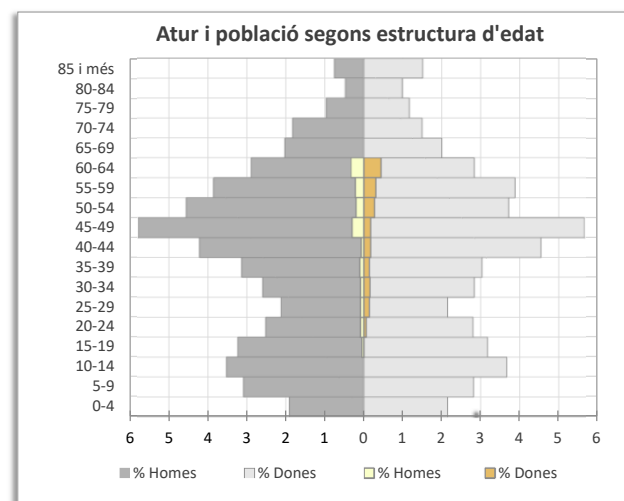
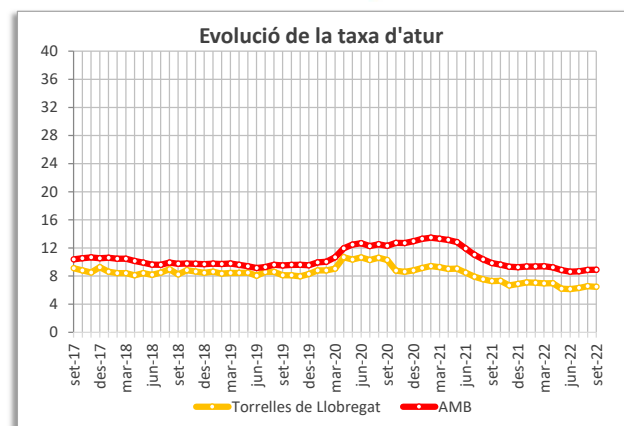
Atur setembre 2022	Setembre 2022		Variació primer trim.		Variació any anterior	
	Atur	%	Absoluta	%	Absoluta	%
<b>Atur total i taxa</b>	<b>240</b>	<b>5,23</b>	<b>7</b>	<b>0,11</b>	<b>4</b>	<b>-0,05</b>
Atur homes i taxa	93	4,09	-7	-0,34	4	0,07
Atur dones i taxa	147	6,35	14	0,54	0	-0,15
<b>Atur estranger total</b>	<b>13</b>	<b>5,42</b>	<b>-1</b>	<b>-0,59</b>	<b>-1</b>	<b>-0,51</b>
Atur estranger homes	3	3,23	0	0,23	2	2,11
Atur estranger dones	10	6,80	-1	-1,47	-3	-2,04
<b>Atur jove total (&lt;20 a 34 anys)</b>	<b>52</b>	<b>21,67</b>	<b>8</b>	<b>2,79</b>	<b>13</b>	<b>5,14</b>
Atur jove homes (<20 a 34 anys)	21	22,58	-5	-3,42	4	3,48
Atur jove dones (<20 a 34 anys)	31	21,09	13	7,56	9	6,12
<b>Atur segons nivell d'estudis</b>	<b>240</b>	<b>5,23</b>	<b>7</b>	<b>0,11</b>	<b>4</b>	<b>-0,05</b>
Primaris incomplets	3	1,25	1	0,39	1	0,40
Primaris complets	5	2,08	-3	-1,35	-4	-1,73
Formació professional	65	27,08	8	2,62	4	1,23
Estudis secundaris	109	45,42	-8	-4,79	-4	-2,46
Estudis universitaris	58	24,17	9	3,14	7	2,56
<b>Atur segons sector d'activitat econòmica</b>	<b>240</b>	<b>5,23</b>	<b>7</b>	<b>0,11</b>	<b>4</b>	<b>-0,05</b>
Agricultura	0	0,00	0	0,00	-1	-0,42
Indústria	24	10,00	-2	-1,16	1	0,25
Construcció	11	4,58	-3	-1,43	-1	-0,50
Serveis	191	79,58	8	1,04	-1	-1,78
Sense ocupació anterior	14	5,83	4	1,54	6	2,44
<b>Atur segons categoria professional</b>	<b>240</b>	<b>5,23</b>	<b>7</b>	<b>0,11</b>	<b>4</b>	<b>-0,05</b>
Direcció i gerència	12	5,00	1	0,28	0	-0,08
Professionals	46	19,17	13	5,01	12	4,76
Suport tècnic	37	15,42	-2	-1,32	1	0,17
Oficines i administració	45	18,75	-2	-1,42	-1	-0,74
Comerç i restauració	52	21,67	7	2,36	1	0,06
Indústria, construcció i instal·lació	20	8,33	-1	-0,68	-2	-0,99
Ocupacions elementals i altres	28	11,67	-9	-4,21	-7	-3,16

● variació desfavorable ● variació favorable ● sense variació



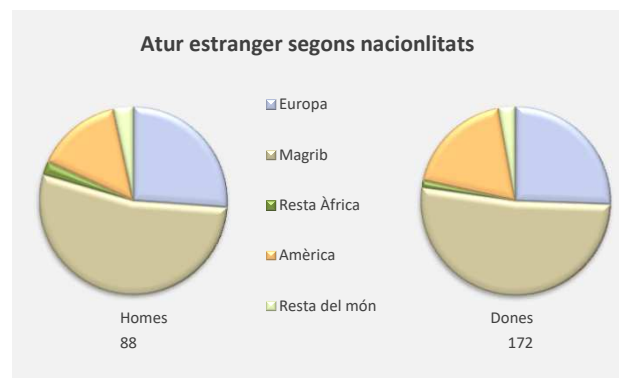
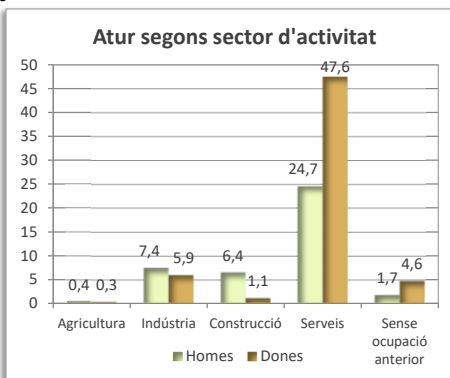
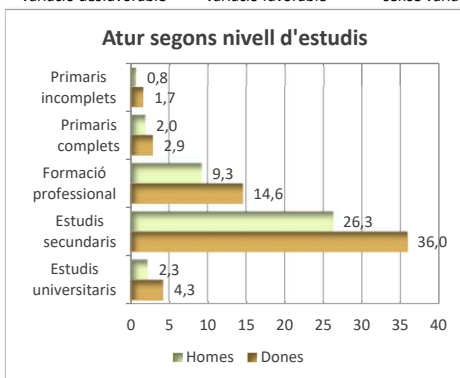
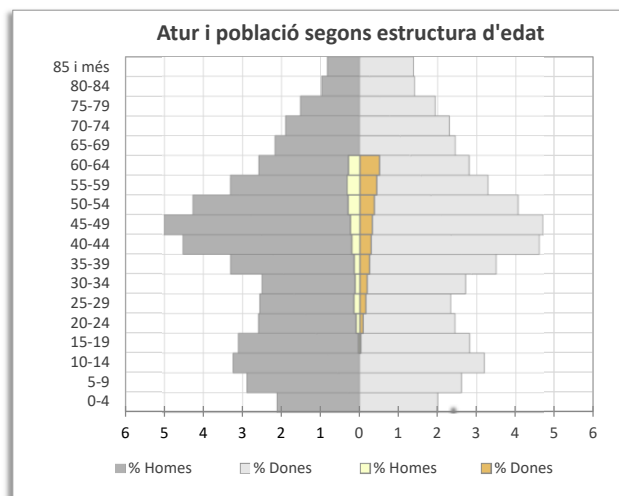
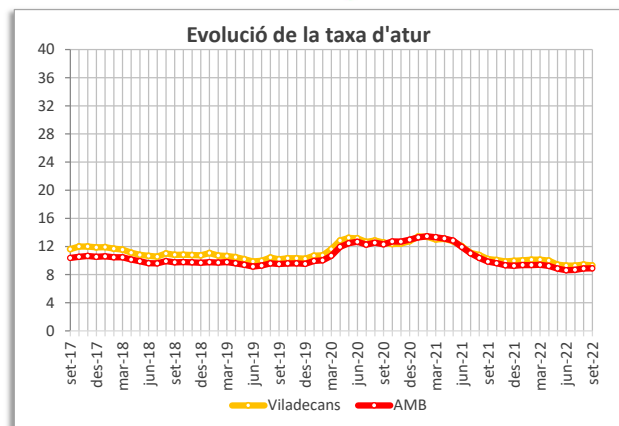
Atur setembre 2022	Setembre 2022		Variació primer trim.		Variació any anterior	
	Atur	%	Absoluta	%	Absoluta	%
<b>Atur total i taxa</b>	<b>208</b>	<b>6,47</b>	<b>-18</b>	<b>-0,54</b>	<b>-24</b>	<b>-0,82</b>
Atur homes i taxa	91	5,47	-9	-0,52	1	-0,01
Atur dones i taxa	117	7,53	-9	-0,56	-25	-1,68
<b>Atur estranger total</b>	<b>10</b>	<b>4,81</b>	<b>0</b>	<b>0,39</b>	<b>-1</b>	<b>0,07</b>
Atur estranger homes	3	3,30	0	0,30	1	1,08
Atur estranger dones	7	5,98	0	0,42	-2	-0,36
<b>Atur jove total (&lt;20 a 34 anys)</b>	<b>41</b>	<b>19,71</b>	<b>-6</b>	<b>-1,09</b>	<b>-10</b>	<b>-2,27</b>
Atur jove homes (<20 a 34 anys)	18	19,78	-6	-4,22	-2	-2,44
Atur jove dones (<20 a 34 anys)	23	19,66	0	1,41	-8	-2,17
<b>Atur segons nivell d'estudis</b>	<b>208</b>	<b>6,47</b>	<b>-18</b>	<b>-0,54</b>	<b>-24</b>	<b>-0,82</b>
Primaris incomplets	1	0,48	0	0,04	0	0,05
Primaris complets	6	2,88	1	0,67	0	0,29
Formació professional	64	30,77	-9	-1,53	-7	0,17
Estudis secundaris	107	51,44	-20	-4,75	-19	-2,87
Estudis universitaris	30	14,42	10	5,57	2	2,35
<b>Atur segons sector d'activitat econòmica</b>	<b>208</b>	<b>6,47</b>	<b>-18</b>	<b>-0,54</b>	<b>-24</b>	<b>-0,82</b>
Agricultura	0	0,00	0	0,00	-1	-0,43
Indústria	34	16,35	5	3,52	11	6,44
Construcció	18	8,65	-1	0,24	-4	-0,83
Serveis	147	70,67	-20	-3,22	-29	-5,19
Sense ocupació anterior	9	4,33	-2	-0,54	-1	0,02
<b>Atur segons categoria professional</b>	<b>208</b>	<b>6,47</b>	<b>-18</b>	<b>-0,54</b>	<b>-24</b>	<b>-0,82</b>
Direcció i gerència	2	0,96	0	0,08	0	0,10
Professionals	25	12,02	3	2,29	3	2,54
Suport tècnic	30	14,42	2	2,03	-3	0,20
Oficines i administració	46	22,12	-1	1,32	-9	-1,59
Comerç i restauració	35	16,83	-11	-3,52	-15	-4,72
Indústria, construcció i instal·lació	33	15,87	-5	-0,94	-3	0,35
Ocupacions elementals i altres	37	17,79	-6	-1,24	3	3,13

● variació desfavorable ● variació favorable ● sense variació



Atur setembre 2022	Setembre 2022		Variació primer trim.		Variació any anterior	
	Atur	%	Absoluta	%	Absoluta	%
<b>Atur total i taxa</b>	<b>3.059</b>	<b>9,30</b>	<b>-257</b>	<b>-0,82</b>	<b>-255</b>	<b>-0,92</b>
Atur homes i taxa	1.239	7,30	-141	-0,84	-132	-0,83
Atur dones i taxa	1.820	11,44	-116	-0,81	-123	-1,04
<b>Atur estranger total</b>	<b>260</b>	<b>8,50</b>	<b>-52</b>	<b>-0,91</b>	<b>-35</b>	<b>-0,40</b>
Atur estranger homes	88	7,10	-34	-1,74	-37	-2,02
Atur estranger dones	172	9,45	-18	-0,36	2	0,70
<b>Atur jove total (&lt;20 a 34 anys)</b>	<b>596</b>	<b>19,48</b>	<b>-68</b>	<b>-0,54</b>	<b>-44</b>	<b>0,17</b>
Atur jove homes (<20 a 34 anys)	264	21,31	-51	-1,52	-44	-1,16
Atur jove dones (<20 a 34 anys)	332	18,24	-17	0,21	0	1,15
<b>Atur segons nivell d'estudis</b>	<b>3.059</b>	<b>9,30</b>	<b>-257</b>	<b>-0,82</b>	<b>-255</b>	<b>-0,92</b>
Primaris incomplets	75	2,45	-15	-0,26	-28	-0,66
Primaris complets	150	4,90	-11	0,04	-23	-0,32
Formació professional	730	23,86	-26	1,06	12	2,19
Estudis secundaris	1.904	62,24	-208	-1,45	-206	-1,43
Estudis universitaris	200	6,54	3	0,60	-10	0,20
<b>Atur segons sector d'activitat econòmica</b>	<b>3.059</b>	<b>9,30</b>	<b>-257</b>	<b>-0,82</b>	<b>-255</b>	<b>-0,92</b>
Agricultura	20	0,65	1	0,08	-2	-0,01
Indústria	405	13,24	-4	0,91	41	2,26
Construcció	231	7,55	-26	-0,20	-55	-1,08
Serveis	2.210	72,25	-234	-1,45	-239	-1,65
Sense ocupació anterior	193	6,31	6	0,67	0	0,49
<b>Atur segons categoria professional</b>	<b>3.059</b>	<b>9,30</b>	<b>-257</b>	<b>-0,82</b>	<b>-255</b>	<b>-0,92</b>
Direcció i gerència	32	1,05	-3	-0,01	3	0,17
Professionals	155	5,07	22	1,06	16	0,88
Suport tècnic	241	7,88	-4	0,49	-21	-0,03
Oficines i administració	398	13,01	-55	-0,65	-64	-0,93
Comerç i restauració	737	24,09	-40	0,66	-42	0,58
Indústria, construcció i instal·lació	509	16,64	-36	0,20	-44	-0,05
Ocupacions elementals i altres	987	32,27	-141	-1,75	-103	-0,62

● variació desfavorable ● variació favorable ● sense variació



## Notes metodològiques

- \* Les dades d'atur registrat provenen de l'estadística sobre el mercat de treball que elabora l'Observatori del Treball i Model Productiu de la Generalitat de Catalunya. Aquesta estadística proporciona informació desagregada per municipis a diferència de l'Enquesta de Població Activa (EPA), elaborada per l'INE, que només dóna xifres a nivell estatal, autonòmic i provincial.
- \* Per a obtenir la taxa d'atur dels municipis metropolitans i la de la província de Barcelona, s'ha calculat la població activa de cadascun d'ells a partir de les dades provisionals d'Afiliats a la Seguretat Social segons residència padronal de l'afiliat que proporciona l'IDEGCAT, més les dades definitives d'atur registrat de l'Observatori del Treball i Model Productiu de la Generalitat de Catalunya. Això suposa un canvi respecte de les dades que s'havien utilitzat anteriorment que provenien de l'estimació de població activa registrada que elaborava la Diputació de Barcelona. La diferència entre els valors obtinguts per un o altre mètode són petites i no afecten significativament a la sèrie temporal. Les dades utilitzades fan referència al 3r trimestre de 2022. Per al conjunt de Catalunya s'han emprat les dades que proporciona l'Enquesta de Població Activa (EPA) per al 3r trimestre de 2022.
- \* La comparació amb les dades del trimestre i de l'any anterior s'expressen en la diferència de punts percentuals entre les taxes i els percentatges corresponents.
- \* La proporció d'atur estranger està calculada sobre el total d'aturats/des de cada municipi atès que no es disposa de les xifres de població activa entre la població estrangera.
- \* La taxa d'atur de llarga durada mostra la proporció de desocupats/des que porten un mínim de dotze mesos en atur respecte de la població activa.
- \* Les dades d'afiliació a la seguretat social estan arrodonides a valors múltiples de 5. Per aquesta raó algun total pot no coincidir amb la suma de la seva desagregació.

## Fonts

Observatori del Treball i Model Productiu: [http://observatoritreball.gencat.cat/ca/obs\\_ambits\\_tematic/obs\\_mercat\\_de\\_treball/](http://observatoritreball.gencat.cat/ca/obs_ambits_tematic/obs_mercat_de_treball/)

INE: [https://www.ine.es/dyngs/INEbase/es/operacion.htm?c=Estadistica\\_C&cid=1254736176918&menu=resultados&idp=1254735976595](https://www.ine.es/dyngs/INEbase/es/operacion.htm?c=Estadistica_C&cid=1254736176918&menu=resultados&idp=1254735976595)

<https://www.idescat.cat/pub/?id=afic>