

Dades 4t trimestre 2020

Afiliació a la Seguretat Social i noves contractacions

ESTUDIS TERRITORIALS – ÀREA DE DESENVOLUPAMENT DE POLÍTIQUES URBANÍSTIQUES
Ernest Ruiz i Almar, Montserrat Serrano i Martí, Clàudia Marco i Garcia

setembre 2021



Índex

0. Resum de les dades

1. Afiliació a la Seguretat Social per àmbits metropolitans

- 1.1 Afiliació a la Seguretat Social segons règim i sectors d'activitat
- 1.2 Distribució percentual segons grans sectors d'activitat
- 1.3 Afiliats al règim general segons la grandària de l'empresa
- 1.4 Distribució percentual segons la grandària de l'empresa
- 1.5 Proporció de llocs de treball en relació a la població
- 1.6 Ocupació en activitats d'alt contingut tecnològic
- 1.7 Gràfics d'ocupació en activitats d'alt contingut tecnològic

2. Contractació per àmbits metropolitans

- 2.1 Contractació laboral segons sexe i modalitat
- 2.2 Contractació laboral temporal segons durada
- 2.3 Contractació laboral temporal segons l'edat i els sectors d'activitat
- 2.4 Contractació laboral temporal segons el nivell d'estudis

3. Municipis metropolitans: fitxes monogràfiques

Notes metodològiques i fonts

0. Resum de les dades

Resum de les dades

Les dades d'afiliació a la Seguretat Social mostren l'estat del mercat de treball des de la perspectiva del nombre de treballadors actius que hi ha en un territori, en un moment donat. Fan referència a la població treballadora que es troba en situació d'alta laboral, és a dir, que realitza una activitat professional al territori espanyol. En aquest informe les dades d'afiliació es mostren pel territori de l'AMB per règims (general i autònoms), per grans sectors d'activitat i per grandària de les empreses. Per als municipis de més de 70.000 habitants dins d'aquest àmbit territorial, es faciliten els valors sobre el nombre d'afiliats en activitats d'alt contingut tecnològic.

Les dades sobre les noves contractacions fan referència al nombre de nous contractes de treball formalitzats a l'AMB entre empresaris i treballadors en un període determinat. En aquest document, es presenten segons la seva modalitat (indefinitos o temporals), el sexe dels treballadors i, per als contractes temporals, la seva durada, l'edat dels treballadors, el sector d'activitat i el nivell d'estudis dels treballadors.

A continuació es mostren resumides les principals dades del quart trimestre de 2020¹ al territori metropolità:

- * A l'AMB al quart trimestre de 2020 el nombre total d'afiliats i afiliades a la Seguretat Social és de 1.688.233 persones, de les quals 1.464.331 (86,74%) ho estan al règim general i 223.902 (13,26%) al règim d'autònoms. Al conjunt de Catalunya, el nombre d'afiliades és de 3.260.800 persones, 2.716.294 (83,30%) pertanyen al règim general i 544.506 al d'autònoms (16,70%).
- * Respecte del quart trimestre de 2019, l'afiliació global al territori metropolità ha disminuït en -45.432 persones (-2,62%), distribuïnt-se aquesta baixada en -45.114 persones en el règim general (-2,99%) i -318 persones en el règim d'autònoms (-0,14%). Aquest descens és atribuïble, en una molt gran mesura, a la situació del mercat de treball derivada de la pandèmia de la COVID-19 que ha suposat una gran aturada de tota l'activitat econòmica al llarg de l'any 2020.
- * Per sectors d'activitat econòmica, el nombre d'afiliats a l'AMB es distribueix en 1.449.817 persones en el sector dels serveis (85,87%), 157.444 persones en el sector de la indústria (9,32%), 79.884 persones en el sector de la construcció (4,73%) i 1.088 persones en l'agricultura (0,06%). Aquestes xifres continuen mostrant l'accentuada terciarització del mercat de treball al territori metropolità de Barcelona. A Catalunya, els serveis sumen 2.550.773 treballadors (78,22%), la indústria 473.583 (14,52%), la construcció 204.509 (6,27%) i l'agricultura 31.935 (1%).
- * Les variacions interanuals del nombre d'afiliats i afiliades en cada sector d'activitat han estat les següents: han disminuït els sectors de serveis en -42.815 persones (-2,87%) i la indústria en -3.356 persones (-2,09%). En canvi, han augmentat el sector de la construcció en 686 persones (0,87%) i el sector de l'agricultura en 53 persones (5,12%).
- * Respecte el sector dels serveis, que a l'AMB és el que registra un nombre d'afiliats més elevat, és el subsector del comerç a l'engròs i al detall el que n'aporta més (286.103), seguit per les activitats administratives i auxiliars (175.285), les activitats sanitàries i serveis socials (167.640), les activitats professionals i tècniques (151.250) i l'hosteleria (108.172). Si es sumen els afiliats que desenvolupen les seves activitats als subsectors del comerç i de l'hosteleria s'obté una xifra de 394.275 persones afiliades en aquests dos grups, la qual cosa suposa el 27,19% del total d'afiliats als serveis.

¹ Les dades d'afiliació a la Seguretat Social del quart trimestre de 2020, no han estat disponibles fins el mes de setembre de 2021, la qual cosa ha endarrerit la publicació d'aquest informe. El proveïdor de les dades d'afiliació per aquest 4t trimestre de 2020 ha estat l'IDESCAT, que aplica uns criteris de distribució de la informació, relatius al secret estadístic i la fiabilitat de les dades, diferents a les del proveïdor anterior, que era l'Observatori del Treball i el Model Productiu. Això suposa que algunes dades no estiguin disponibles per alguns municipis metropolitans. Les dades incloses en aquest informe són provisionals.

- * En relació al quart trimestre de 2019, en el sector del serveis únicament han augmentat el nombre d'afiliats al subsector de les activitats sanitàries i serveis socials (4.639), al de l'administració pública, defensa i SS obligatòria (4.168), al dels serveis d'informació i comunicacions (2.823) i al de les activitats financeres i d'assegurances (213). Tota la resta de subsectors han disminuït el seu nombre d'afiliats. Les davallades més importants s'han registrat al subsector de l'hosteleria que perd -21.666 afiliats i al del comerç a l'engròs i al detall que perd -11.649 afiliats. Això fa un total de -33.315 afiliats menys, que suposa el 77,5% d'afiliats que s'han perdut en aquest sector i un 74% del total de pèrdues d'afiliació.
- * Quant a la relació entre afiliats al règim general de la seguretat social i la grandària de l'empresa, el nombre més gran d'afiliats es dona a les grans empreses, és a dir, les que tenen més de 250 treballadors, amb 599.777 persones registrades (40,96%), seguides per les micro i petites (menys de 50 treballadors) amb 539.376 (36,83%) i les mitjanes (entre 50 i 250 treballadors) amb 325.178 (22,21%).
- * Si s'observa la relació que hi ha entre el nombre d'habitants i el nombre de persones afiliades, a l'AMB la proporció és de 506 afiliades per cada 1.000 habitants, mentre que a Catalunya la proporció és de 419 per cada 1.000 habitants. Aquesta proporció més elevada indica que a l'AMB es localitzen un nombre més gran de llocs de treball i de centres de cotització que a la resta del territori català. Els municipis metropolitans que es troben per damunt de la xifra de l'AMB són Sant Just Desvern, el Prat de Llobregat, Castellbisbal, Sant Cugat del Vallès, Barcelona, Barberà del Vallès, Montcada i Reixac i el Papiol. Per contra, els municipis on la proporció és més baixa (per sota de 200 afiliats per cada 1.000 habitants) són Badia del Vallès, Santa Coloma de Gramenet, Torrelles de Llobregat, Corbera de Llobregat, Begues, Tiana i Sant Climent de Llobregat, la qual cosa denota la seva condició de municipis principalment residencials.
- * Pel que fa a les afiliacions a les activitats d'alt contingut tecnològic i serveis basats en el coneixement, el nombre d'afiliats als municipis de l'AMB pels quals es disposa de dades (Badalona, Barcelona, Cornellà de Llobregat, l'Hospitalet de Llobregat, Sant Boi de Llobregat, Sant Cugat del Vallès i Santa Coloma de Gramenet) sumen un total de 709.491 persones. A Catalunya, el nombre d'afiliades a empreses dedicades a aquestes activitats sumen un total de 1.404.788 persones. Això significa que en aquests 7 municipis de l'AMB es concentra el 50,50% d'afiliats en aquests sectors. Respecte del total d'afiliats a l'AMB, el sector tecnològic dels municipis esmentats representa el 42% del total. A Catalunya en representa el 43%.
- * Respecte de la contractació, al quart trimestre de 2020 a l'AMB s'han registrat 92.245 nous contractes, dels quals 43.681 corresponen a homes (47,35%) i 48.564 a dones (52,65%). Respecte del mateix període de l'any anterior, el nombre total de contractes ha disminuït en -33.794 (-26,81%), els dels homes en -18.324 (-29,55%) i els de les en dones -15.470 (-24,16%). Les baixades tan intenses en la contractació que es poden apreciar entre el quart trimestre de 2019 i el mateix trimestre de l'any 2020, es deuen en gran mesura a la situació d'aturada generalitzada de l'activitat econòmica com a conseqüència de la pandèmia de la COVID-19.
- * Del nombre total de nous contractes registrats, 80.114 (86,85%) són de caràcter temporal i 12.131 són indefinits (13,15%). Dels contractes temporals, 37.402 (46,69%) ho són d'homes i 42.712 (53,31%) ho són de dones.
- * Respecte de la durada dels contractes temporals registrats al 4t trimestre de 2020 cal indicar que 37.416 (46,70%) tenen una durada inferior a un mes i 8.889 (11,10%) entre 1 i 3 mesos. En total, aquests dos grups representen 46.305 contractes, un 57,80% del total. Per edats, són les persones de 30 a 44 anys (27.301; 34,08%) i de 20 a 24 anys (17.811; 22,23%) les que més contractes temporals registren. En quant als sectors d'activitat, el dels serveis és el que té més contractes temporals amb un total de 72.202, un 90,12 % del total i en relació al nivell d'estudis és en el grup de persones amb educació general on més contractes d'aquest tipus es produeixen amb 33.467 (41,77 %). Aquestes dades mostren novament que el mercat laboral a l'AMB continua caracteritzant-se per un elevat nivell de contractació temporal de curta durada, principalment en el sector dels serveis i de persones amb un baix nivell d'instrucció.

1. Afiliació a la Seguretat Social per àmbits metropolitans

1.1 Afiliació a la Seguretat Social segons règim i sectors d'activitat, 4t trim. de 2020

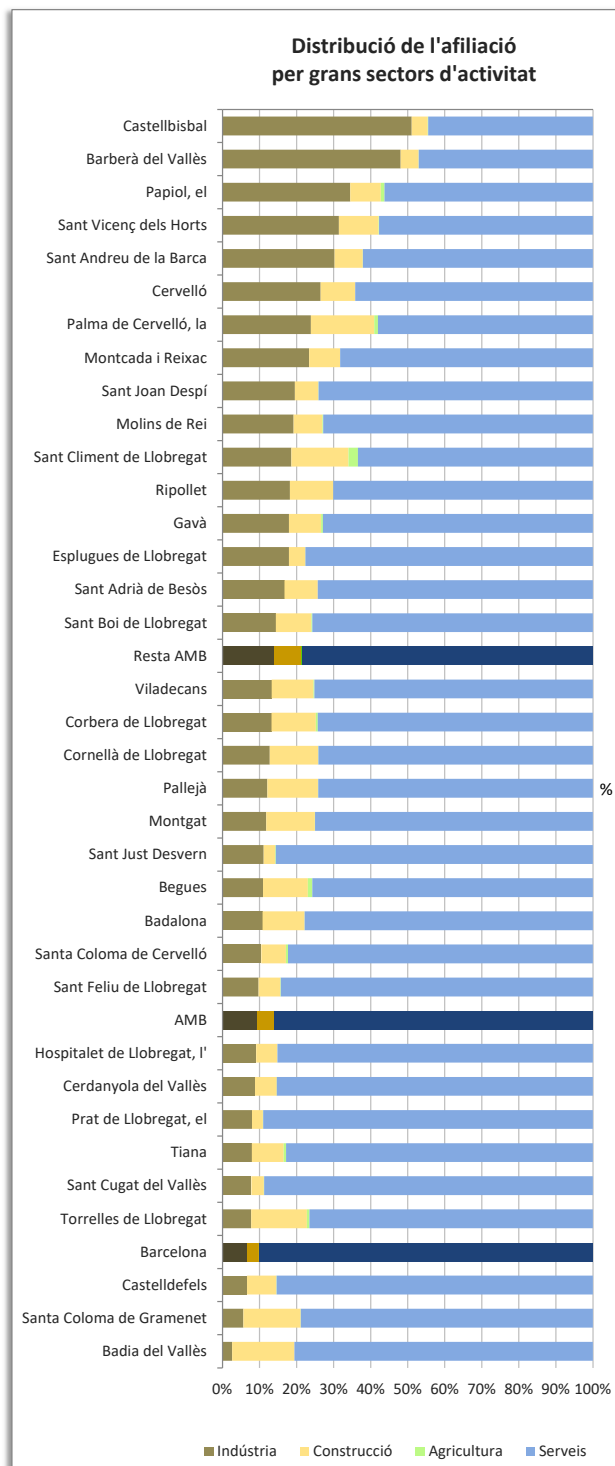
Municipi	Total			Grans sectors d'activitat			
	Afiliació	Règim general	Total autònoms	Agricultura	Indústria	Construcció	Serveis
Badalona	57.469	44.438	13.031	21	6.208	6.519	44.721
Badia del Vallès	994	597	397	0	26	167	801
Barberà del Vallès	19.697	17.742	1.955	16	9.474	949	9.258
Barcelona	1.068.730	944.040	124.690	468	71.055	33.932	963.275
Begues	1.325	613	712	16	145	160	1.004
Castellbisbal	9.401	8.585	816	14	4.804	404	4.179
Castelldefels	16.345	11.005	5.340	8	1.084	1.294	13.959
Cerdanyola del Vallès	26.013	22.061	3.952	7	2.288	1.522	22.196
Cervelló	2.988	2.126	862	0	792	279	1.917
Corbera de Llobregat	2.697	1.318	1.379	14	357	322	2.004
Cornellà de Llobregat	41.397	37.161	4.236	31	5.285	5.403	30.678
Esplugues de Llobregat	20.860	17.825	3.035	7	3.741	929	16.183
Gavà	15.359	12.417	2.942	71	2.758	1.331	11.199
Hospitalet de Llobregat, l'	100.342	87.792	12.550	23	9.109	5.739	85.471
Molins de Rei	8.298	6.556	1.742	17	1.594	645	6.042
Montcada i Reixac	21.339	19.235	2.104	5	4.993	1.779	14.562
Montgat	2.454	1.553	901	1	290	322	1.841
Pallejà	3.294	2.444	850	3	399	450	2.442
Palma de Cervelló, la	896	615	281	9	214	153	520
Papiol, el	2.122	1.763	359	21	732	175	1.194
Prat de Llobregat, el	51.808	48.989	2.819	34	4.128	1.528	46.118
Ripollet	8.066	5.988	2.078	4	1.467	943	5.652
Sant Adrià de Besòs	10.225	8.326	1.899	0	1.710	922	7.593
Sant Andreu de la Barca	11.107	9.829	1.278	7	3.359	846	6.895
Sant Boi de Llobregat	26.376	22.184	4.192	64	3.799	2.535	19.978
Sant Climent de Llobregat	823	468	355	21	153	127	522
Sant Cugat del Vallès	62.051	53.409	8.642	49	4.827	2.094	55.081
Sant Feliu de Llobregat	17.465	14.671	2.794	24	1.702	1.025	14.714
Sant Joan Despí	15.107	12.968	2.139	15	2.955	950	11.187
Sant Just Desvern	14.838	13.117	1.721	22	1.651	461	12.704
Sant Vicenç dels Horts	7.690	6.068	1.622	12	2.416	823	4.439
Santa Coloma de Cervelló	2.433	1.828	605	13	255	162	2.003
Santa Coloma de Gramenet	16.359	10.014	6.345	6	921	2.531	12.901
Tiana	1.706	680	1.026	11	135	147	1.413
Torrelles de Llobregat	996	475	521	7	77	150	762
Viladecans	19.163	15.431	3.732	47	2.541	2.166	14.409
AMB	1.688.233	1.464.331	223.902	1.088	157.444	79.884	1.449.817

Àmbits	Afiliació	Règim general	Total autònoms	Agricultura	Indústria	Construcció	Serveis
Barcelona	1.068.730	944.040	124.690	468	71.055	33.932	963.275
Resta AMB	619.503	520.291	99.212	620	86.389	45.952	486.542
AMB	1.688.233	1.464.331	223.902	1.088	157.444	79.884	1.449.817
Resta Catalunya	1.572.567	1.251.963	320.604	30.847	316.139	124.625	1.100.956
Catalunya	3.260.800	2.716.294	544.506	31.935	473.583	204.509	2.550.773

1.2 Distribució percentual segons grans sectors d'activitat, 4t trim. de 2020

Municipi	Agricultura	Indústria	Construcció	Serveis
Badalona	0,04	10,80	11,34	77,82
Badia del Vallès	0,00	2,62	16,80	80,58
Barberà del Vallès	0,08	48,10	4,82	47,00
Barcelona	0,04	6,65	3,17	90,13
Begues	1,21	10,94	12,08	75,77
Castellbisbal	0,15	51,10	4,30	44,45
Castelldefels	0,05	6,63	7,92	85,40
Cerdanyola del Vallès	0,03	8,80	5,85	85,33
Cervelló	0,00	26,51	9,34	64,16
Corbera de Llobregat	0,52	13,24	11,94	74,30
Cornellà de Llobregat	0,07	12,77	13,05	74,11
Esplugues de Llobregat	0,03	17,93	4,45	77,58
Gavà	0,46	17,96	8,67	72,91
Hospitalet de Llobregat, l'	0,02	9,08	5,72	85,18
Molins de Rei	0,20	19,21	7,77	72,81
Montcada i Reixac	0,02	23,40	8,34	68,24
Montgat	0,04	11,82	13,12	75,02
Pallejà	0,09	12,11	13,66	74,13
Palma de Cervelló, la	1,00	23,88	17,08	58,04
Papiol, el	0,99	34,50	8,25	56,27
Prat de Llobregat, el	0,07	7,97	2,95	89,02
Ripollet	0,05	18,19	11,69	70,07
Sant Adrià de Besòs	0,00	16,72	9,02	74,26
Sant Andreu de la Barca	0,06	30,24	7,62	62,08
Sant Boi de Llobregat	0,24	14,40	9,61	75,74
Sant Climent de Llobregat	2,55	18,59	15,43	63,43
Sant Cugat del Vallès	0,08	7,78	3,37	88,77
Sant Feliu de Llobregat	0,14	9,75	5,87	84,25
Sant Joan Despí	0,10	19,56	6,29	74,05
Sant Just Desvern	0,15	11,13	3,11	85,62
Sant Vicenç dels Horts	0,16	31,42	10,70	57,72
Santa Coloma de Cervelló	0,53	10,48	6,66	82,33
Santa Coloma de Gramenet	0,04	5,63	15,47	78,86
Tiana	0,64	7,91	8,62	82,83
Torrelles de Llobregat	0,70	7,73	15,06	76,51
Viladecans	0,25	13,26	11,30	75,19
AMB	0,06	9,33	4,73	85,88

Àmbits	Agricultura	Indústria	Construcció	Serveis
Barcelona	0,04	6,65	3,17	90,13
Resta AMB	0,10	13,94	7,42	78,54
AMB	0,06	9,33	4,73	85,88
Resta Catalunya	1,96	14,52	6,27	78,23
Catalunya	0,98	14,52	6,27	78,23



1.3 Afiliats al règim general segons la grandària de l'empresa, 4t trim. de 2020

Municipi	Règim general
Badalona	44.438
Badia del Vallès	597
Barberà del Vallès	17.742
Barcelona	944.040
Begues	613
Castellbisbal	8.585
Castelldefels	11.005
Cerdanyola del Vallès	22.061
Cervelló	2.126
Corbera de Llobregat	1.318
Cornellà de Llobregat	37.161
Esplugues de Llobregat	17.825
Gavà	12.417
Hospitalet de Llobregat, l'	87.792
Molins de Rei	6.556
Montcada i Reixac	19.235
Montgat	1.553
Pallejà	2.444
Palma de Cervelló, la	615
Papiol, el	1.763
Prat de Llobregat, el	48.989
Ripollet	5.988
Sant Adrià de Besòs	8.326
Sant Andreu de la Barca	9.829
Sant Boi de Llobregat	22.184
Sant Climent de Llobregat	468
Sant Cugat del Vallès	53.409
Sant Feliu de Llobregat	14.671
Sant Joan Despí	12.968
Sant Just Desvern	13.117
Sant Vicenç dels Horts	6.068
Santa Coloma de Cervelló	1.828
Santa Coloma de Gramenet	10.014
Tiana	680
Torrelles de Llobregat	475
Viladecans	15.431
AMB	1.464.331

Gradària de l'empresa (nombre de treballadors)		
Micro-Petita (< 50)	Mitjana (50-250)	Gran (> 250)
23.118	9.722	11.598
468	129	0
8.309	5.366	4.067
329.885	199.161	414.994
613	0	0
3.862	3.589	1.134
7.761	2.316	928
7.893	4.867	9.301
1.450	676	0
1.014	304	0
13.796	8.421	14.944
5.987	5.083	6.755
6.657	4.616	1.144
26.433	17.060	44.299
4.756	1.800	0
7.671	3.960	7.604
1.230	323	0
1.761	683	0
505	110	0
1.159	604	0
10.174	8.845	29.970
4.331	1.657	0
4.397	3.093	836
4.670	1.599	3.560
10.365	6.702	5.117
394	74	0
16.232	13.662	23.515
5.393	2.979	6.299
4.717	3.750	4.501
4.924	4.329	3.864
3.253	2.490	325
851	977	0
6.953	1.761	1.300
680	0	0
475	0	0
7.239	4.470	3.722
539.376	325.178	599.777

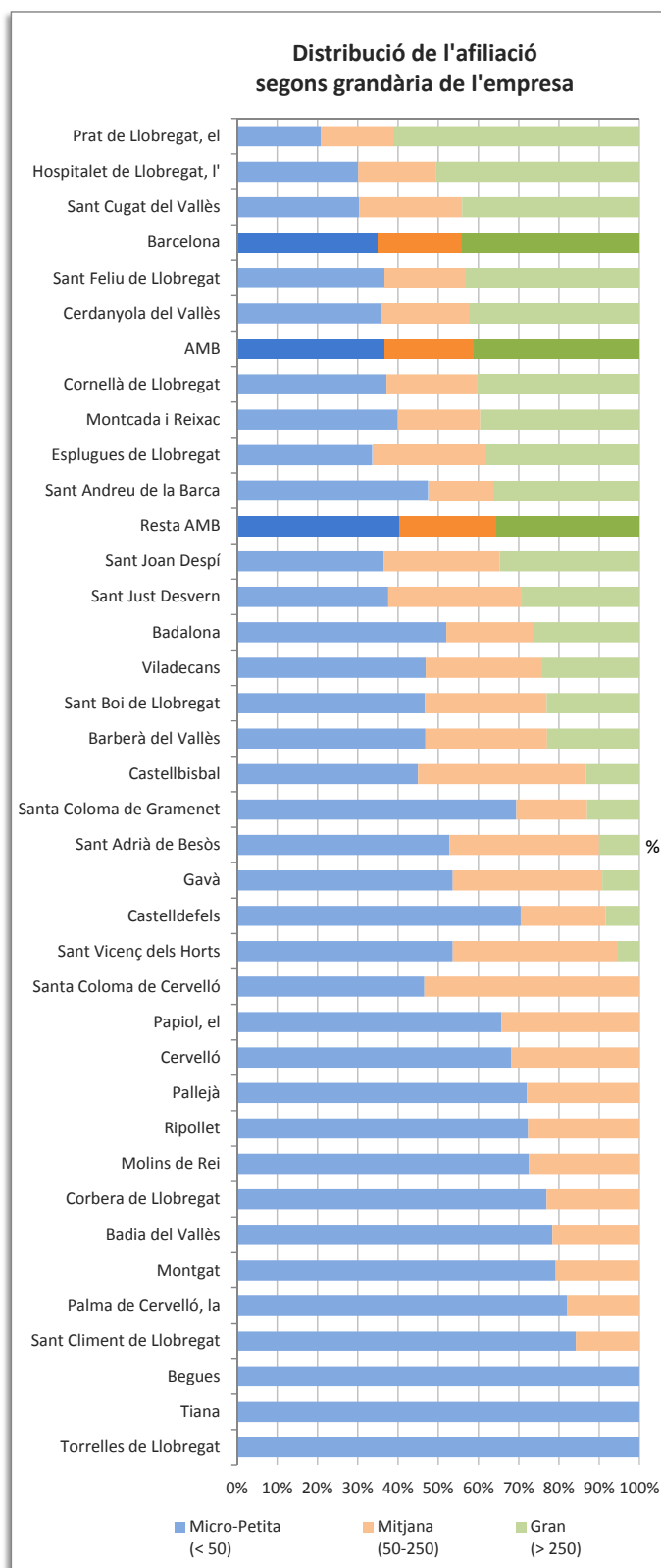
Àmbits	Règim general
Barcelona	944.040
Resta AMB	520.291
AMB	1.464.331
Resta Catalunya	1.251.963
Catalunya	2.716.294

Micro-Petita (< 50)	Mitjana (50-250)	Gran (> 250)
329.885	199.161	414.994
209.491	126.017	184.783
539.376	325.178	599.777
640.221	310.480	301.262
1.179.597	635.658	901.039

1.4 Distribució percentual segons la grandària de l'empresa, 4t trim. de 2020

Municipi	Gradària de l'empresa (% de treballadors)		
	Micro-Petita (< 50)	Mitjana (50-250)	Gran (> 250)
Badalona	52,02	21,88	26,10
Badia del Vallès	78,39	21,61	0,00
Barberà del Vallès	46,83	30,24	22,92
Barcelona	34,94	21,10	43,96
Begues	100,00	0,00	0,00
Castellbisbal	44,99	41,81	13,21
Castelldefels	70,52	21,04	8,43
Cerdanyola del Vallès	35,78	22,06	42,16
Cervelló	68,20	31,80	0,00
Corbera de Llobregat	76,93	23,07	0,00
Cornellà de Llobregat	37,12	22,66	40,21
Esplugues de Llobregat	33,59	28,52	37,90
Gavà	53,61	37,17	9,21
Hospitalet de Llobregat, l'	30,11	19,43	50,46
Molins de Rei	72,54	27,46	0,00
Montcada i Reixac	39,88	20,59	39,53
Montgat	79,20	20,80	0,00
Pallejà	72,05	27,95	0,00
Palma de Cervelló, la	82,11	17,89	0,00
Papiol, el	65,74	34,26	0,00
Prat de Llobregat, el	20,77	18,06	61,18
Ripollet	72,33	27,67	0,00
Sant Adrià de Besòs	52,81	37,15	10,04
Sant Andreu de la Barca	47,51	16,27	36,22
Sant Boi de Llobregat	46,72	30,21	23,07
Sant Climent de Llobregat	84,19	15,81	0,00
Sant Cugat del Vallès	30,39	25,58	44,03
Sant Feliu de Llobregat	36,76	20,31	42,94
Sant Joan Despí	36,37	28,92	34,71
Sant Just Desvern	37,54	33,00	29,46
Sant Vicenç dels Horts	53,61	41,03	5,36
Santa Coloma de Cervelló	46,55	53,45	0,00
Santa Coloma de Gramenet	69,43	17,59	12,98
Tiana	100,00	0,00	0,00
Torrelles de Llobregat	100,00	0,00	0,00
Viladecans	46,91	28,97	24,12
AMB	36,83	22,21	40,96

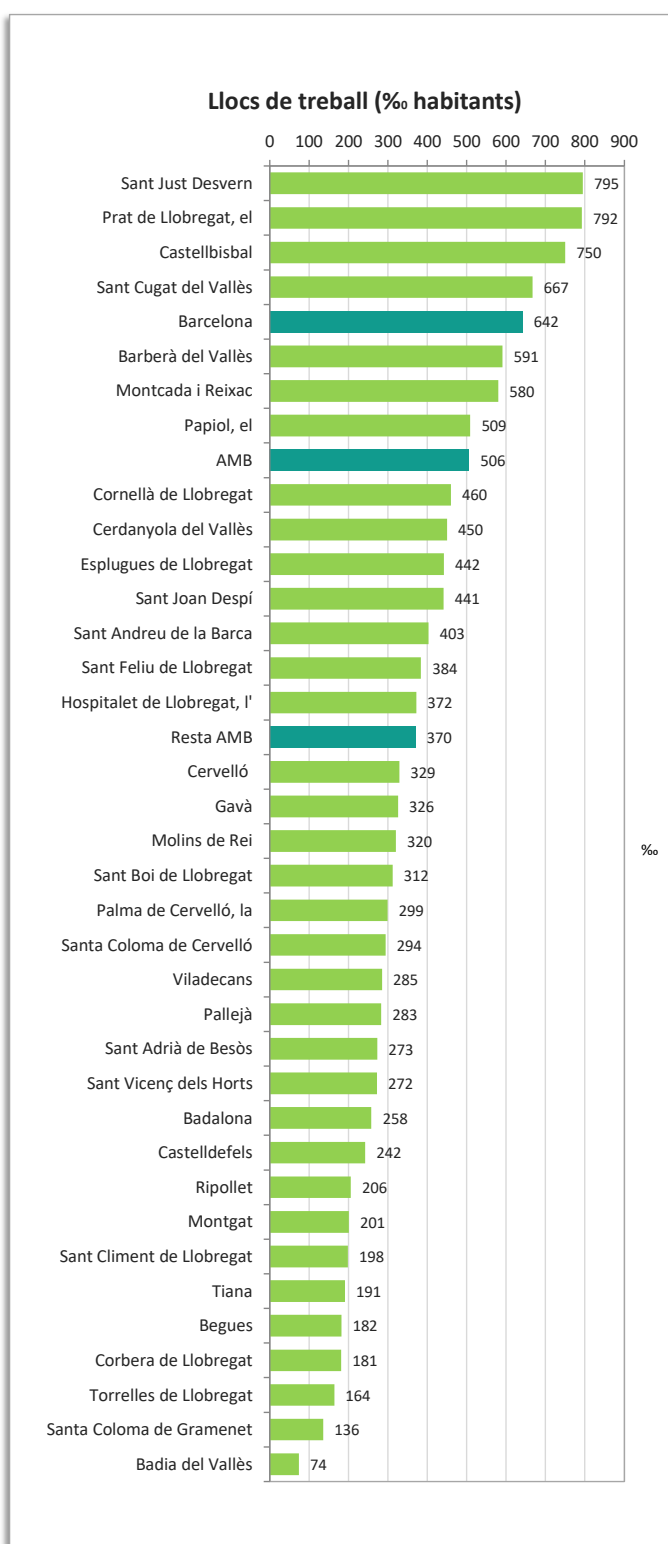
Àmbits	Micro-Petita (< 50)	Mitjana (50-250)	Gran (> 250)
Barcelona	34,94	21,10	43,96
Resta AMB	40,26	24,22	35,52
AMB	36,83	22,21	40,96
Resta Catalunya	51,14	24,80	24,06
Catalunya	43,43	23,40	33,17



1.5 Proporció de llocs de treball en relació a la població, 4t trim. de 2020

Municipi	Població 2020	Total afiliats	Llocs de treball (% hab.)
Badalona	223.166	57.469	258
Badia del Vallès	13.415	994	74
Barberà del Vallès	33.334	19.697	591
Barcelona	1.664.182	1.068.730	642
Begues	7.300	1.325	182
Castellbisbal	12.539	9.401	750
Castelldefels	67.460	16.345	242
Cerdanyola del Vallès	57.855	26.013	450
Cervelló	9.077	2.988	329
Corbera de Llobregat	14.882	2.697	181
Cornellà de Llobregat	89.936	41.397	460
Esplugues de Llobregat	47.150	20.860	442
Gavà	47.057	15.359	326
Hospitalet de Llobregat, l'	269.382	100.342	372
Molins de Rei	25.940	8.298	320
Montcada i Reixac	36.803	21.339	580
Montgat	12.200	2.454	201
Pallejà	11.622	3.294	283
Palma de Cervelló, la	2.992	896	299
Papiol, el	4.172	2.122	509
Prat de Llobregat, el	65.385	51.808	792
Ripollet	39.179	8.066	206
Sant Adrià de Besòs	37.447	10.225	273
Sant Andreu de la Barca	27.569	11.107	403
Sant Boi de Llobregat	84.500	26.376	312
Sant Climent de Llobregat	4.160	823	198
Sant Cugat del Vallès	92.977	62.051	667
Sant Feliu de Llobregat	45.467	17.465	384
Sant Joan Despí	34.267	15.107	441
Sant Just Desvern	18.670	14.838	795
Sant Vicenç dels Horts	28.268	7.690	272
Santa Coloma de Cervelló	8.268	2.433	294
Santa Coloma de Gramenet	120.443	16.359	136
Tiana	8.945	1.706	191
Torrelles de Llobregat	6.073	996	164
Viladecans	67.197	19.163	285
AMB	3.339.279	1.688.233	506

Àmbits	Població 2020	Afiliació	Llocs de treball (% hab.)
Barcelona	1.664.182	1.068.730	642
Resta AMB	1.675.097	619.503	370
AMB	3.339.279	1.688.233	506
Resta Catalunya	4.441.200	1.572.567	354
Catalunya	7.780.479	3.260.800	419

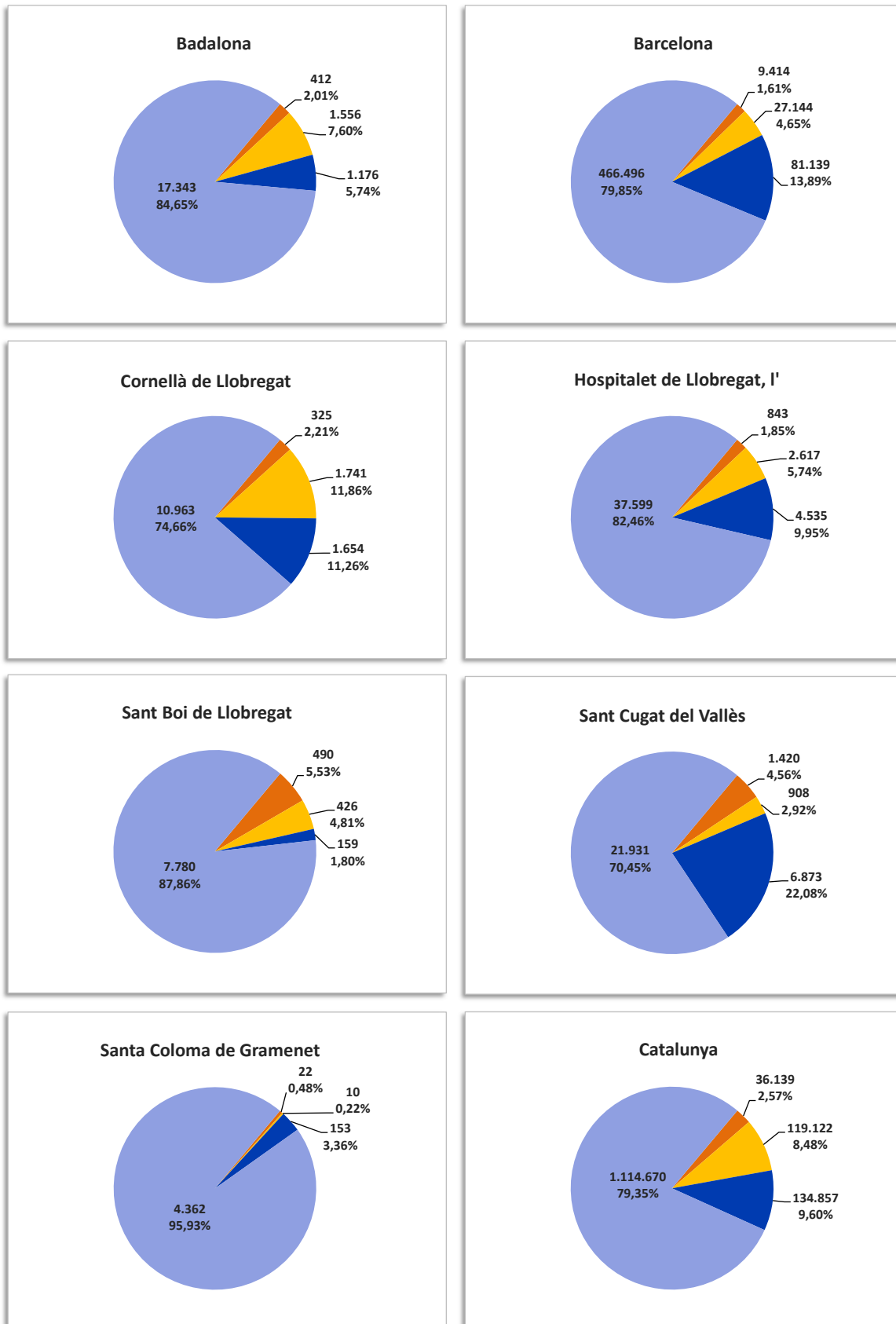


1.6 Ocupació en activitats d'alt contingut tecnològic, 4t trim. de 2020

CCAE-09	Branca d'activitat	Badalona	Barcelona	Cornellà de Llobregat	Hospitalet de Llobregat, l'	Sant Boi de Llobregat	Sant Cugat del Vallès	Sta. Coloma de Gramenet	Catalunya
Indústries de Tecnologia Alta									
21	Productes farmacèutics	412	7.840	46	10	490	1.420	s.d.	25.342
26	Productes informàtics i electrònics	s.d.	1.134	272	481	s.d.	s.d.	s.d.	6.957
30	Altres materials de transport	s.d.	440	7	352	s.d.	s.d.	22	3.840
Indústries de Tecnologia Mitjana-Alta									
20	Indústries químiques	302	4.099	756	1.585	132	223	s.d.	34.773
25	Fabricació d'armes i municions	s.d.	s.d.	s.d.	s.d.	s.d.	s.d.	s.d.	180
27	Materials i equips elèctrics	163	2.321	402	231	44	107	0	12.934
28	Maquinària i equips ncaa	897	1.949	550	598	244	217	10	28.984
29	Vehícules de motor, remolcs i semiremolcs	194	18.775	33	203	6	361	0	38.801
32	Fabricació d'instruments i subministraments mèdics i odontològics	s.d.	s.d.	s.d.	s.d.	s.d.	s.d.	s.d.	3.450
Serveis de Tecnologia Alta-punta									
59	Cinema i vídeo; enregistrament de so	66	5.031	56	s.d.	31	80	13	8.198
60	Ràdio i televisió	54	1.027	6	s.d.	s.d.	765	19	4.768
61	Telecomunicacions	61	6.242	140	623	21	136	34	10.336
62	Serveis de tecnologies de la informació	336	51.126	1.248	2.340	84	5.160	65	77.327
63	Serveis d'informació	36	5.107	39	981	23	474	12	9.949
72	Recerca i desenvolupament	623	12.606	165	591	s.d.	258	10	24.279
Altres Serveis basats en Coneixement									
50	Transport marítim i per vies interiors	s.d.	44	0	s.d.	0	s.d.	7	118
51	Transport aeri	s.d.	561	0	s.d.	0	s.d.	0	8.947
58	Edició	99	8.267	103	130	52	194	13	11.851
64	Mediació financera	121	20.500	951	204	9	337	8	34.713
65	Assegurances i fons pensions	20	7.484	497	141	12	1.601	41	11.333
66	Activitats auxiliars mediació financera	268	7.568	165	742	73	1.039	88	18.722
69	Activitats jurídiques i de comptabilitat	878	29.893	905	1.751	253	926	227	62.068
70	Seus centrals i consultoria empresarial	190	14.111	123	766	50	1.379	54	25.404
71	Serveis tècnics arquitectura i enginyeria	406	18.203	1.336	519	238	3.200	58	47.764
73	Publicitat i estudis de mercat	375	17.469	263	403	75	2.023	55	27.067
74	Activitats professionals i tècniques ncaa	567	17.822	167	367	96	1.121	69	32.688
75	Activitats veterinàries	88	1.064	24	71	9	115	38	4.874
78	Activitats relacionades amb l'ocupació	11	22.514	8	1.060	s.d.	180	s.d.	40.291
80	Activitats de seguretat i investigació	15	6.000	2.728	4.121	s.d.	146	s.d.	21.939
84	Administració pública, defensa i Seguretat Social obligatòria	1.400	83.440	878	1.838	879	1.149	1.085	221.699
85	Educació	2.838	74.305	1.094	2.836	1.204	2.921	1.001	169.896
86	Activitats sanitàries	7.620	74.995	319	17.928	3.737	2.900	1.075	210.368
87	Serveis socials amb allotjament	287	13.801	260	1.143	424	911	200	50.858
88	Serveis socials sense allotjament	1.037	22.750	272	1.639	270	449	30	49.208
90	Activitats artístiques i d'espectacles	191	7.347	76	172	43	275	42	13.668
91	Biblioteques i museus	34	2.882	9	358	6	9	s.d.	4.380
92	Jocs d'atzar i apostes	49	1.804	21	85	35	47	48	5.032
93	Activitats esportives i d'entreteniment	849	13.672	764	1.325	315	1.009	223	41.782
Afiliació alt contingut tecnològic		3.144	117.697	3.720	7.995	1.075	9.201	185	290.118
% afiliació d'alt contingut tecnològic respecte l'afiliació total		5,47	11,01	8,99	7,97	4,08	14,83	1,13	8,90
Afiliació a serveis basats en el coneixement		17.343	466.496	10.963	37.599	7.780	21.931	4.362	1.114.670
% afiliació a serveis basats en el coneixement respecte l'afiliació total		30,18	43,65	26,48	37,47	29,50	35,34	26,66	34,18
Afiliació total		57.469	1.068.730	41.397	100.342	26.376	62.051	16.359	3.260.800

* L'ocupació en activitats d'alt contingut tecnològic només està disponible per a les ciutats de més de 70.000 habitants.

1.7 Gràfics d'ocupació en activitats d'alt contingut tecnològic, 4t trim. de 2020



- Indústries de Tecnologia Alta
- Indústries de Tecnologia Mitjana-Alta
- Serveis de Tecnologia Alta-punta
- Altres Serveis basats en Coneixement

* L'ocupació en activitats d'alt contingut tecnològic només està disponible per a les ciutats de més de 70.000 habitants.

2. Contractació per àmbits metropolitans

2.1 Contractació laboral segons sexe i modalitat, 4t trim. de 2020

Municipis	Contractes laborals			Tipus de contractes		Tipus de contractes	
	Total	Homes	Dones	Indefinits	Temporals	% Indefinits	% Temporals
Badalona	3.921	1.820	2.101	509	3.412	12,98	87,02
Badia del Vallès	53	25	28	4	49	7,55	92,45
Barberà del Vallès	1.918	1.191	727	143	1.775	7,46	92,54
Barcelona	58.900	27.303	31.597	7.989	50.911	13,56	86,44
Begues	40	16	24	6	34	15,00	85,00
Castellbisbal	817	593	224	66	751	8,08	91,92
Castelldefels	597	294	303	113	484	18,93	81,07
Cerdanyola del Vallès	680	307	373	125	555	18,38	81,62
Cervelló	88	54	34	21	67	23,86	76,14
Corbera de Llobregat	68	28	40	15	53	22,06	77,94
Cornellà de Llobregat	1.522	832	690	301	1.221	19,78	80,22
Esplugues de Llobregat	848	351	497	193	655	22,76	77,24
Gavà	878	442	436	87	791	9,91	90,09
Hospitalet de Llobregat, l'	6.139	2.620	3.519	643	5.496	10,47	89,53
Molins de Rei	437	239	198	68	369	15,56	84,44
Montcada i Reixac	827	572	255	126	701	15,24	84,76
Montgat	70	36	34	17	53	24,29	75,71
Pallejà	100	48	52	19	81	19,00	81,00
Palma de Cervelló, la	20	16	4	5	15	25,00	75,00
Papiol, el	102	36	66	16	86	15,69	84,31
Prat de Llobregat, el	2.687	1.677	1.010	316	2.371	11,76	88,24
Ripollet	284	160	124	68	216	23,94	76,06
Sant Adrià de Besòs	449	257	192	68	381	15,14	84,86
Sant Andreu de la Barca	1.294	571	723	65	1.229	5,02	94,98
Sant Boi de Llobregat	2.351	1.189	1.162	151	2.200	6,42	93,58
Sant Climent de Llobregat	26	15	11	2	24	s.d.	92,31
Sant Cugat del Vallès	2.680	1.044	1.636	429	2.251	16,01	83,99
Sant Feliu de Llobregat	456	235	221	76	380	16,67	83,33
Sant Joan Despí	1.514	561	953	110	1.404	7,27	92,73
Sant Just Desvern	412	229	183	82	330	19,90	80,10
Sant Vicenç dels Horts	247	117	130	32	215	12,96	87,04
Santa Coloma de Cervelló	39	18	21	12	27	30,77	69,23
Santa Coloma de Gramenet	909	390	519	143	766	15,73	84,27
Tiana	56	28	28	6	50	10,71	89,29
Torrelles de Llobregat	8	1	7	1	7	s.d.	87,50
Viladecans	808	366	442	104	704	12,87	87,13
AMB	92.245	43.681	48.564	12.131	80.114	13,15	86,85

Àmbits	Total	Homes	Dones	Indefinits	Temporals	% Indefinits	% Temporals
Barcelona	58.900	27.303	31.597	7.989	50.911	13,56	86,44
Resta AMB	33.345	16.378	16.967	4.142	29.203	12,42	87,58
AMB	92.245	43.681	48.564	12.131	80.114	13,15	86,85
Resta Catalunya	89.438	47.542	41.896	10.316	79.122	11,53	88,47
Catalunya	181.683	91.223	90.460	22.447	159.236	12,36	87,64

2.2 Contractació laboral temporal segons durada, 4t trim. de 2020 ¹

Municipis	Durada														
	Total	Homes	Dones	≤ 1 mes	%	De 1 a 3 mesos	%	De 3 a 6 mesos	%	De 6 a 12 mesos	%	Més de 12 mesos	%	Indeter- minada ²	%
Badalona	3.412	1.549	1.863	1.640	48,07	488	14,30	290	8,50	130	3,81	23	0,67	841	24,65
Badia del Vallès	49	22	27	19	38,78	5	10,20	s.d.	s.d.	7	14,29	0	0,00	16	32,65
Barberà del Vallès	1.775	1.096	679	1.023	57,63	138	7,77	54	3,04	11	0,62	6	0,34	543	30,59
Barcelona	50.911	23.241	27.670	22.881	44,94	5.826	11,44	3.507	6,89	2.908	5,71	543	1,07	15.246	29,95
Begues	34	14	20	8	23,53	6	17,65	4	11,76	s.d.	s.d.	s.d.	s.d.	10	29,41
Castellbisbal	751	543	208	538	71,64	31	4,13	26	3,46	9	1,20	s.d.	s.d.	145	19,31
Castelldefels	484	243	241	145	29,96	96	19,83	63	13,02	24	4,96	7	1,45	149	30,79
Cerdanyola del Vallès	555	240	315	136	24,50	78	14,05	60	10,81	29	5,23	15	2,70	237	42,70
Cervelló	67	42	25	8	11,94	10	14,93	8	11,94	s.d.	s.d.	0	0,00	39	58,21
Corbera de Llobregat	53	20	33	11	20,75	14	26,42	5	9,43	4	7,55	0	0,00	19	35,85
Cornellà de Llobregat	1.221	651	570	581	47,58	121	9,91	97	7,94	47	3,85	5	0,41	370	30,30
Esplugues de Llobregat	655	254	401	276	42,14	73	11,15	56	8,55	24	3,66	3	0,46	223	34,05
Gavà	791	391	400	462	58,41	95	12,01	45	5,69	14	1,77	2	0,25	173	21,87
Hospitalet de Llobregat, l'	5.496	2.284	3.212	3.069	55,84	596	10,84	281	5,11	190	3,46	40	0,73	1.320	24,02
Molins de Rei	369	199	170	174	47,15	30	8,13	26	7,05	12	3,25	2	0,54	125	33,88
Montcada i Reixac	701	493	208	319	45,51	93	13,27	31	4,42	18	2,57	4	0,57	236	33,67
Montgat	53	28	25	26	49,06	7	13,21	6	11,32	s.d.	s.d.	0	0,00	12	22,64
Pallejà	81	40	41	28	34,57	5	6,17	10	12,35	4	4,94	s.d.	s.d.	33	40,74
Palma de Cervelló, la	15	11	4	s.d.	s.d.	4	26,67	s.d.	s.d.	s.d.	s.d.	0	0,00	6	40,00
Papiol, el	86	27	59	11	12,79	4	4,65	s.d.	s.d.	5	5,81	0	0,00	63	73,26
Prat de Llobregat, el	2.371	1.495	876	1.254	52,89	235	9,91	67	2,83	23	0,97	8	0,34	784	33,07
Ripollet	216	118	98	76	35,19	28	12,96	19	8,80	15	6,94	4	1,85	74	34,26
Sant Adrià de Besòs	381	223	158	69	18,11	30	7,87	41	10,76	18	4,72	0	0,00	223	58,53
Sant Andreu de la Barca	1.229	537	692	978	79,58	32	2,60	28	2,28	13	1,06	2	0,16	176	14,32
Sant Boi de Llobregat	2.200	1.103	1.097	1.020	46,36	179	8,14	89	4,05	23	1,05	11	0,50	878	39,91
Sant Climent de Llobregat	24	15	9	5	20,83	s.d.	s.d.	4	16,67	5	20,83	0	0,00	8	33,33
Sant Cugat del Vallès	2.251	846	1.405	1.087	48,29	210	9,33	172	7,64	53	2,35	14	0,62	715	31,76
Sant Feliu de Llobregat	380	202	178	111	29,21	33	8,68	30	7,89	13	3,42	3	0,79	190	50,00
Sant Joan Despí	1.404	498	906	766	54,56	153	10,90	181	12,89	93	6,62	17	1,21	194	13,82
Sant Just Desvern	330	185	145	81	24,55	49	14,85	27	8,18	14	4,24	7	2,12	152	46,06
Sant Vicenç dels Horts	215	98	117	55	25,58	27	12,56	26	12,09	9	4,19	0	0,00	98	45,58
Santa Coloma de Cervelló	27	14	13	6	22,22	s.d.	s.d.	0	0,00	0	0,00	s.d.	s.d.	18	66,67
Santa Coloma de Gramenet	766	335	431	298	38,90	88	11,49	51	6,66	31	4,05	10	1,31	288	37,60
Tiana	50	26	24	15	30,00	s.d.	s.d.	s.d.	s.d.	4	8,00	0	0,00	27	54,00
Torrelles de Llobregat	7	1	6	s.d.	s.d.	s.d.	s.d.	s.d.	s.d.	0	0,00	0	0,00	s.d.	s.d.
Viladecans	704	318	386	240	34,09	105	14,91	82	11,65	75	10,65	1	0,14	201	28,55
AMB	80.114	37.402	42.712	37.416	46,70	8.889	11,10	5.386	6,72	3.825	4,77	727	0,91	23.832	29,75

Àmbits	Total	Homes	Dones	≤ 1 mes	%	De 1 a 3 mesos	%	De 3 a 6 mesos	%	De 6 a 12 mesos	%	Més de 12 mesos	%	Indeter- minada ²	%
Barcelona	50.911	23.241	27.670	22.881	44,94	5.826	11,44	3.507	6,89	2.908	5,71	543	1,07	15.246	29,95
Resta AMB	29.203	14.161	15.042	14.535	49,77	3.063	10,49	1.879	6,43	917	3,14	184	0,63	8.586	29,40
AMB	80.114	37.402	42.712	37.416	46,70	8.889	11,10	5.386	6,72	3.825	4,77	727	0,91	23.832	29,75
Resta Catalunya	79.122	41.598	37.524	37.387	47,25	7.531	9,52	5.230	6,61	2.690	3,40	622	0,79	25.701	32,48
Catalunya	159.236	79.000	80.236	74.803	46,98	16.420	10,31	10.616	6,67	6.515	4,09	1.349	0,85	49.533	31,11

¹ Existeix una diferència entre el nombre total de contractes temporals i la suma de contractes temporals segons la seva durada degut a la necessitat de preservar el secret estadístic en els municipis amb una població inferior als 20.000 habitants.

² Corresponen a contractes per obra o servei, interinitat i jubilació parcial

2.3 Contractació laboral temporal segons l'edat i els sectors d'activitat, 4t trim. de 2020¹

Municipis				Edats					Sectors d'activitat			
	Total	Homes	Dones	Menors de 20 anys	De 20 a 24 anys	De 25 a 29 anys	De 30 a 44 anys	De 45 anys i més	Agricultura	Indústria	Construcció	Serveis
Badalona	3.412	1.549	1.863	246	831	668	1.052	615	3	189	275	2.945
Badia del Vallès	49	22	27	s.d.	9	9	21	8	s.d.	s.d.	s.d.	45
Barberà del Vallès	1.775	1.096	679	90	455	327	600	303	s.d.	565	19	1.191
Barcelona	50.911	23.241	27.670	2.052	11.130	9.713	17.662	10.354	50	1.363	1.205	48.293
Begues	34	14	20	5	6	6	12	5	s.d.	s.d.	s.d.	32
Castellbisbal	751	543	208	47	158	122	261	163	0	416	38	297
Castelldefels	484	243	241	33	110	76	178	87	12	30	27	415
Cerdanyola del Vallès	555	240	315	30	107	72	173	173	1	69	32	453
Cervelló	67	42	25	s.d.	15	14	22	15	s.d.	8	19	39
Corbera de Llobregat	53	20	33	s.d.	9	7	21	14	s.d.	s.d.	s.d.	50
Cornellà de Llobregat	1.221	651	570	57	299	202	430	233	9	125	131	956
Esplugues de Llobregat	655	254	401	27	114	133	233	148	1	129	31	494
Gavà	791	391	400	28	200	131	286	146	18	99	46	628
Hospitalet de Llobregat, l'	5.496	2.284	3.212	295	1.185	1.228	1.831	957	14	221	171	5.090
Molins de Rei	369	199	170	22	75	50	127	95	s.d.	115	25	229
Montcada i Reixac	701	493	208	29	102	105	273	192	s.d.	202	88	411
Montgat	53	28	25	s.d.	12	5	20	14	s.d.	s.d.	s.d.	47
Pallejà	81	40	41	8	22	11	24	16	s.d.	14	9	58
Palma de Cervelló, la	15	11	4	s.d.	s.d.	4	s.d.	5	s.d.	s.d.	s.d.	9
Papiol, el	86	27	59	s.d.	11	9	42	22	s.d.	60	s.d.	23
Prat de Llobregat, el	2.371	1.495	876	162	596	403	800	410	2	383	45	1.941
Ripollet	216	118	98	8	45	32	90	41	s.d.	38	26	152
Sant Adrià de Besòs	381	223	158	20	82	48	148	83	s.d.	45	24	312
Sant Andreu de la Barca	1.229	537	692	109	398	163	281	278	s.d.	215	29	985
Sant Boi de Llobregat	2.200	1.103	1.097	142	570	383	698	407	4	443	39	1.714
Sant Climent de Llobregat	24	15	9	4	s.d.	6	6	5	s.d.	4	s.d.	19
Sant Cugat del Vallès	2.251	846	1.405	151	514	329	684	573	0	65	83	2.103
Sant Feliu de Llobregat	380	202	178	22	56	61	141	100	0	82	56	242
Sant Joan Despí	1.404	498	906	56	301	319	492	236	s.d.	39	24	1.341
Sant Just Desvern	330	185	145	15	57	51	101	106	s.d.	28	13	289
Sant Vicenç dels Horts	215	98	117	22	51	24	60	58	s.d.	45	12	158
Santa Coloma de Cervelló	27	14	13	s.d.	6	4	6	10	7	0	s.d.	20
Santa Coloma de Gramenet	766	335	431	32	135	126	272	201	s.d.	16	124	626
Tiana	50	26	24	s.d.	7	8	21	12	s.d.	s.d.	s.d.	45
Torrelles de Llobregat	7	1	6	s.d.	s.d.	s.d.	s.d.	s.d.	s.d.	s.d.	s.d.	5
Viladecans	704	318	386	55	143	100	233	173	11	101	47	545
AMB	80.114	37.402	42.712	3.767	17.811	14.949	27.301	16.258	132	5.109	2.638	72.202

Àmbits	Total	Homes	Dones	Menors de 20 anys	De 20 a 24 anys	De 25 a 29 anys	De 30 a 44 anys	De 45 anys i més	Agricultura	Indústria	Construcció	Serveis
Barcelona	50.911	23.241	27.670	2.052	11.130	9.713	17.662	10.354	50	1.363	1.205	48.293
Resta AMB	29.203	14.161	15.042	1.715	6.681	5.236	9.639	5.904	82	3.746	1.433	23.909
AMB	80.114	37.402	42.712	3.767	17.811	14.949	27.301	16.258	132	5.109	2.638	72.202
Resta Catalunya	79.122	41.598	37.524	4.590	16.965	12.793	27.184	17.618	3.214	20.493	3.184	52.264
Catalunya	159.236	79.000	80.236	8.357	34.776	27.742	54.485	33.876	3.346	25.602	5.822	124.466

¹ Existeix una diferència entre el nombre total de contractes temporals i la suma de contractes temporals segons edat i sector d'activitat degut a la necessitat de preservar el secret estadístic en els municipis amb una població inferior als 20.000 habitants.

2.4 Contractació laboral temporal segons el nivell d'estudis, 4t trim. de 2020¹

Municipis	Nivell d'estudis ¹											
	Total	Homes	Dones	Sense estudis	Estudis primaris incomplets	Estudis primaris complets	Programes de formació professional	Educació general	Tècnics-professionals superiors	Universitaris primer cicle	Universitaris segon i tercer cicle	Altres estudis post-secundaris
Badalona	3.412	1.549	1.863	65	45	412	491	1.338	324	172	456	103
Badia del Vallès	49	22	27	s.d.	6	6	4	22	5	s.d.	4	s.d.
Barberà del Vallès	1.775	1.096	679	45	19	109	93	1.118	90	215	75	10
Barcelona	50.911	23.241	27.670	439	836	6.145	6.072	20.381	3.497	5.263	7.578	557
Begues	34	14	20	s.d.	s.d.	s.d.	s.d.	25	s.d.	s.d.	s.d.	s.d.
Castellbisbal	751	543	208	4	8	58	95	472	70	7	30	7
Castelldefels	484	243	241	4	4	91	25	261	11	7	75	3
Cerdanyola del Vallès	555	240	315	5	7	146	26	236	28	8	87	8
Cervelló	67	42	25	s.d.	s.d.	10	7	43	0	s.d.	4	s.d.
Corbera de Llobregat	53	20	33	s.d.	0	9	s.d.	33	s.d.	0	4	s.d.
Cornellà de Llobregat	1.221	651	570	18	43	163	95	673	52	34	110	31
Esplugues de Llobregat	655	254	401	15	16	94	55	310	40	23	95	5
Gavà	791	391	400	2	8	251	52	423	27	5	15	6
Hospitalet de Llobregat, l'	5.496	2.284	3.212	83	187	551	934	1.653	537	664	812	69
Molins de Rei	369	199	170	4	9	114	28	163	23	11	14	3
Montcada i Reixac	701	493	208	32	24	138	59	364	33	10	34	6
Montgat	53	28	25	0	s.d.	5	s.d.	27	s.d.	s.d.	12	5
Pallejà	81	40	41	s.d.	s.d.	12	4	44	4	s.d.	13	s.d.
Palma de Cervelló, la	15	11	4	s.d.	s.d.	s.d.	s.d.	7	0	s.d.	s.d.	s.d.
Papiol, el	86	27	59	s.d.	s.d.	13	7	59	s.d.	s.d.	s.d.	s.d.
Prat de Llobregat, el	2.371	1.495	876	9	34	264	182	1.670	90	31	76	13
Ripollet	216	118	98	7	6	42	10	104	13	11	20	2
Sant Adrià de Besòs	381	223	158	21	13	156	23	118	28	2	16	2
Sant Andreu de la Barca	1.229	537	692	6	8	97	51	997	33	9	25	3
Sant Boi de Llobregat	2.200	1.103	1.097	18	7	220	507	829	214	126	257	20
Sant Climent de Llobregat	24	15	9	s.d.	s.d.	6	s.d.	9	s.d.	0	s.d.	s.d.
Sant Cugat del Vallès	2.251	846	1.405	35	139	758	145	751	112	58	223	19
Sant Feliu de Llobregat	380	202	178	s.d.	15	59	24	235	7	7	30	2
Sant Joan Despí	1.404	498	906	3	7	44	336	220	174	434	168	17
Sant Just Desvern	330	185	145	4	4	61	14	123	22	17	77	6
Sant Vicenç dels Horts	215	98	117	2	5	64	19	97	3	2	9	14
Santa Coloma de Cervelló	27	14	13	s.d.	7	s.d.	0	12	6	s.d.	s.d.	s.d.
Santa Coloma de Gramenet	766	335	431	31	10	180	81	260	51	76	51	23
Tiana	50	26	24	s.d.	s.d.	12	s.d.	23	s.d.	s.d.	8	s.d.
Torrelles de Llobregat	7	1	6	s.d.	s.d.	s.d.	s.d.	s.d.	s.d.	s.d.	s.d.	s.d.
Viladecans	704	318	386	10	18	124	89	367	30	21	31	13
AMB	80.114	37.402	42.712	862	1.485	10.414	9.528	33.467	5.524	7.213	10.409	947

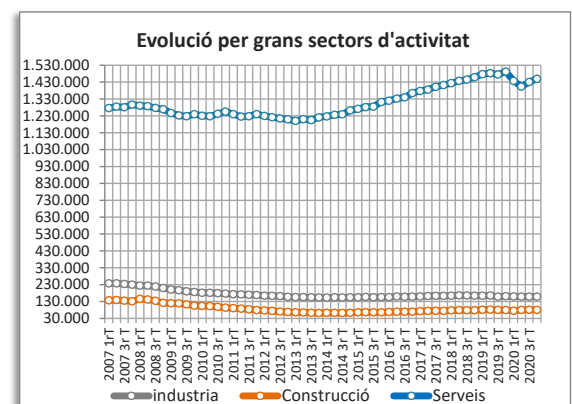
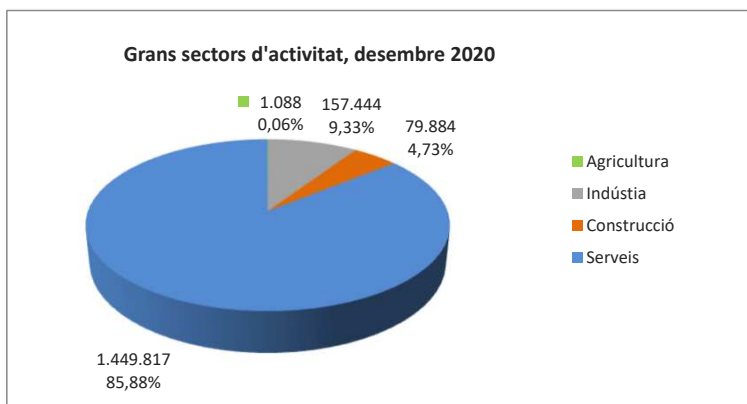
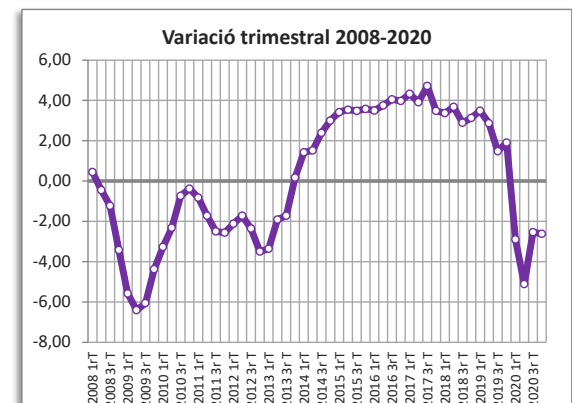
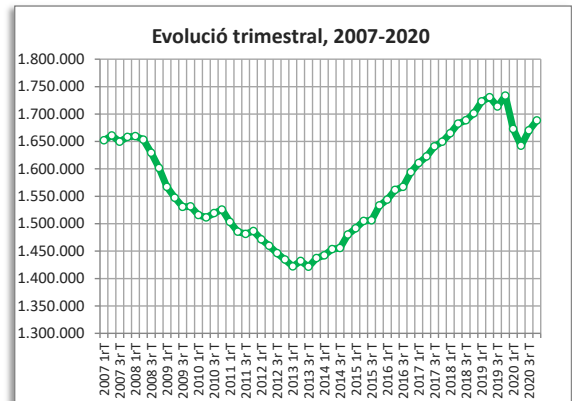
Àmbits	Total	Homes	Dones	Sense estudis	Estudis primaris incomplets	Estudis primaris complets	Programes de formació professional	Educació general	Tècnics-professionals superiors	Universitaris primer cicle	Universitaris segon i tercer cicle	Altres estudis post-secundaris
Barcelona	50.911	23.241	27.670	439	836	6.145	6.072	20.381	3.497	5.263	7.578	557
Resta AMB	29.203	14.161	15.042	423	649	4.269	3.456	13.086	2.027	1.950	2.831	390
AMB	80.114	37.402	42.712	862	1.485	10.414	9.528	33.467	5.524	7.213	10.409	947
Resta Catalunya	79.122	41.598	37.524	2.123	2.528	15.672	6.997	39.347	3.858	2.092	5.469	957
Catalunya	159.236	79.000	80.236	2.985	4.013	26.086	16.525	72.814	9.382	9.305	15.878	1.904

¹ Existeix una diferència entre el nombre total de contractes temporals i la suma de contractes temporals per nivell formatiu degut al fet que es desconeix el nivell d'estudis de molts treballadors dels serveis de la llar familiar. On figura s.d., la dada està sotmesa a secret estadístic per als municipis amb una població inferior als 20.000 habitants i per tant existeix una diferència entre el nombre total de contractes temporals i la suma de contractes temporals segons el nivell d'estudis.

3. Municipis metropolitans: fitxes monogràfiques

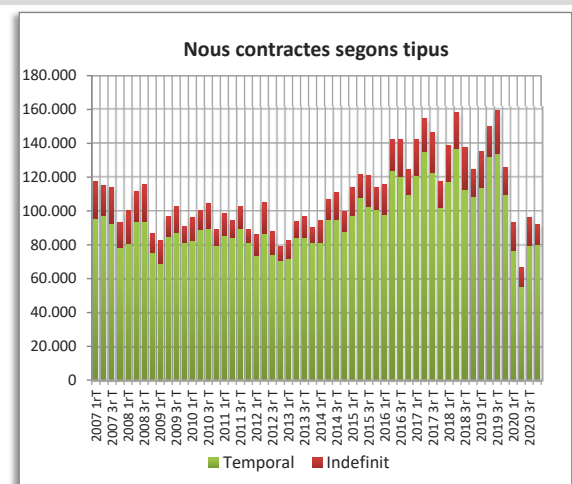
AFILIACIÓ A LA SEGURETAT SOCIAL

Afiliació 4t trimestre 2020	4t trim. 2020		Variació any anterior	
	Afiliació	%	Absoluta	%
Total afiliació	1.688.233	100,00	-45.432	-2,62
Total règim general	1.464.331	86,74	-45.114	-2,99
Total autònoms	223.902	13,26	-318	-0,14
Detall afiliació per CCAE-2009				
Agricultura, ramaderia i pesca	1.088	0,06	53	5,12
Indústria	157.444	9,33	-3.356	-2,09
Indústries extractives	269		31	
Indústries manufactureres	140.653		-3.590	
Energia elèctrica i gas	2.320		288	
Aigua, sanejament i gestió de residus	14.177		127	
Construcció	79.884	4,73	686	0,87
Serveis	1.449.817	85,88	-42.815	-2,87
Comerç a l'engròs i al detall	286.103		-11.649	
Transport i emmagatzematge	97.918		-3.282	
Hosteleria	108.172		-21.666	
Informació i comunicacions	99.726		2.823	
Activitats financeres i d'assegurances	43.892		213	
Activitats immobiliàries	20.353		-669	
Activitats professionals i tècniques	151.250		-951	
Activitats administratives i auxiliars	175.285		-5.800	
Adm. pública, Defensa i SS obligatòria	104.780		4.168	
Educació	105.087		-2.634	
Activitats sanitàries i serveis socials	167.640		4.639	
Activitats artístiques i d'entreteniment	36.813		-4.021	
Altres serveis	52.789		-3.424	



CONTRACTES LABORALS

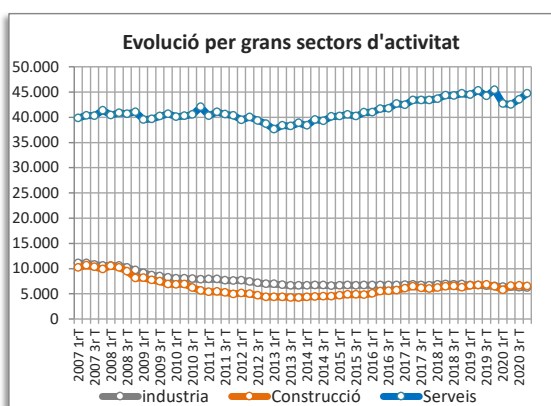
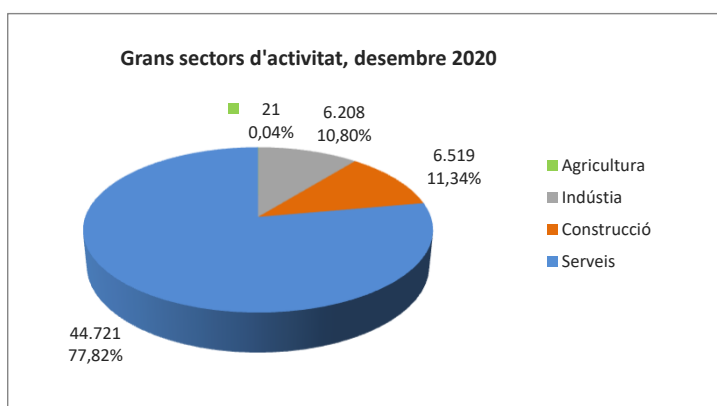
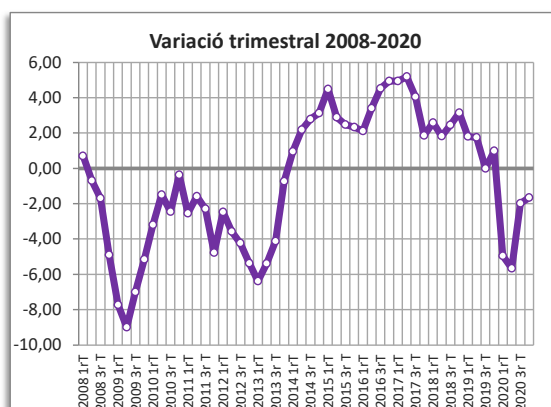
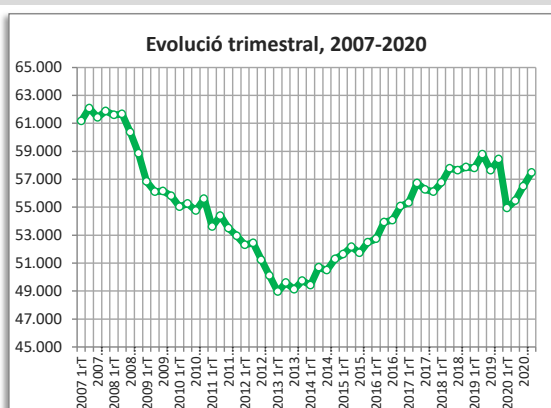
Contractes desembre 2020	4t trim. 2020		Variació any anterior	
	Contractes	%	Absoluta	%
Total	92.245	100,00	-33.794	-26,81
Homes	43.681	47,35	-18.324	-29,55
Dones	48.564	52,65	-15.470	-24,16
Tipus de contractes				
Total indefinits	12.131	13,15	-3.989	-24,75
Ordinari temps indefinit	7.760		-2.700	
Foment de la contractació indefinida	26		-9	
Indefinit persones amb discapacitat	42		2	
Convertits en indefinits	4.263		-1.312	
Total temporals	80.114	86,85	-29.805	-27,12
Obra o servei	27.206		-7.308	
Eventuals circumstàncies producció	34.894		-23.162	
Interinitat	16.986		614	
Altres	959		12	



BADALONA

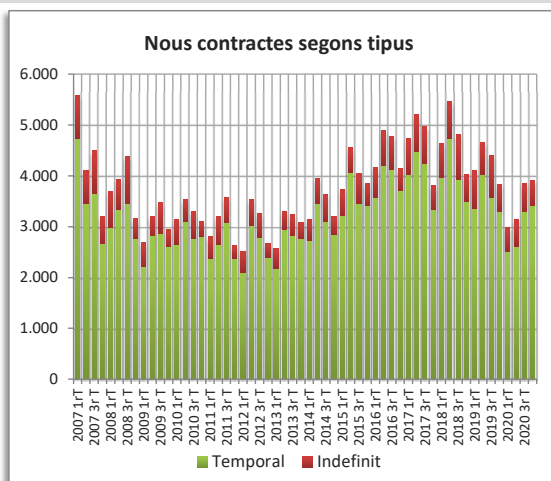
AFILIACIÓ A LA SEGURETAT SOCIAL

Afiliació 4t trimestre 2020	4t trim. 2020		Variació any anterior	
	Afiliació	%	Absoluta	%
Total afiliació	57.469	100,00	-962	-1,65
Total règim general	44.438	77,33	-1.031	-2,27
Total autònoms	13.031	22,67	69	0,53
Detall afiliació per CCAE-2009				
Agricultura, ramaderia i pesca	21	0,04	-2	-8,70
Indústria	6.208	10,80	-314	-4,81
Indústries extractives	4		0	
Indústries manufactureres	6.070		-311	
Energia elèctrica i gas	18		4	
Aigua, sanejament i gestió de residus	116		-7	
Construcció	6.519	11,34	65	1,01
Serveis	44.721	77,82	-711	-1,56
Comerç a l'engròs i al detall	13.979		-716	
Transport i emmagatzematge	4.135		-93	
Hosteleria	3.169		-220	
Informació i comunicacions	652		21	
Activitats financeres i d'assegurances	409		4	
Activitats immobiliàries	429		21	
Activitats professionals i tècniques	3.127		68	
Activitats administratives i auxiliars	2.534		-86	
Adm. pública, Defensa i SS obligatòria	1.400		-200	
Educació	2.838		-212	
Activitats sanitàries i serveis socials	8.944		747	
Activitats artístiques i d'entreteniment	1.123		-30	
Altres serveis	1.982		-15	



CONTRACTES LABORALS

Contractes desembre 2020	4t trim. 2020		Variació any anterior	
	Contractes	%	Absoluta	%
Total	3.921	100,00	84	2,19
Homes	1.820	46,42	-60	-3,19
Dones	2.101	53,58	144	7,36
Tipus de contractes				
Total indefinits	509	12,98	-25	-4,68
Ordinari temps indefinit	295		-8	
Foment de la contractació indefinida	4		3	
Indefinit persones amb discapacitat	1		0	
Convertits en indefinits	209		-20	
Total temporals	3.412	87,02	109	3,30
Obra o servei	786		40	
Eventuals circumstàncies producció	1.446		94	
Interinitat	1.125		-44	
Altres	55		19	

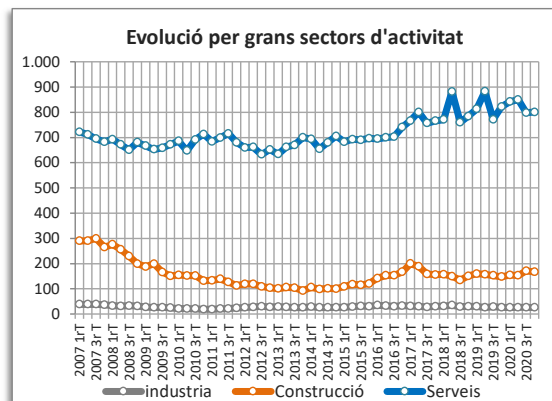
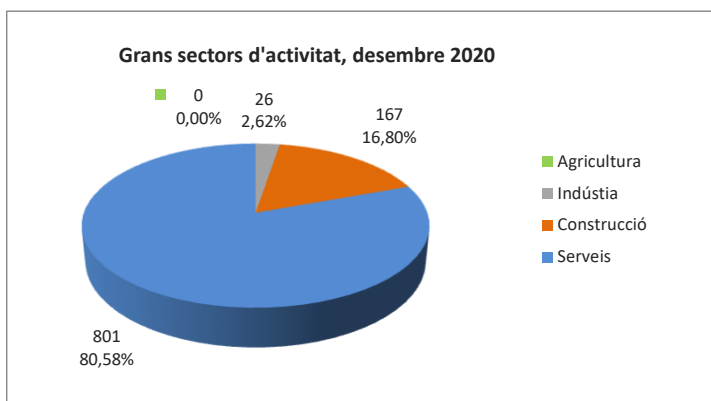
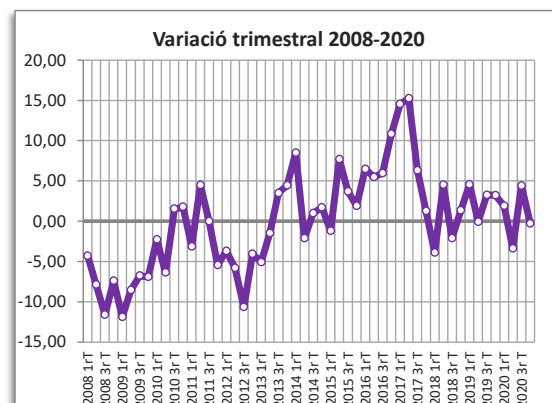
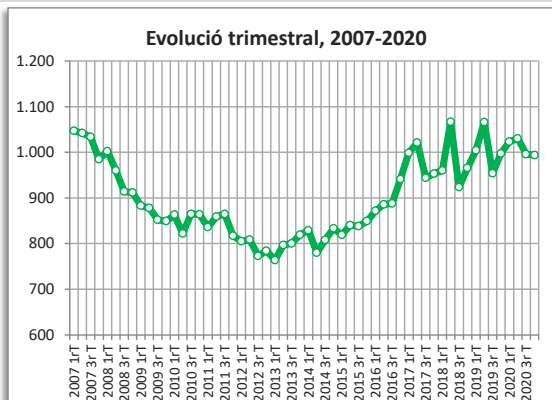


● variació desfavorable ● variació favorable ● sense variació

BADIA DEL VALLÈS

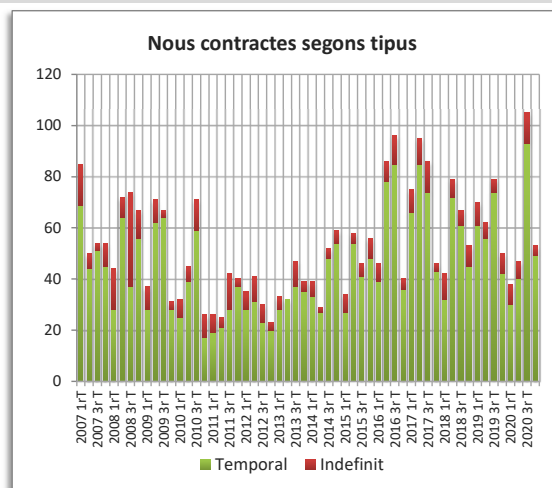
AFILIACIÓ A LA SEGURETAT SOCIAL

Afiliació 4t trimestre 2020	4t trim. 2020		Variació any anterior	
	Afiliació	%	Absoluta	%
Total afiliació	994	100,00	-3	-0,30
Total règim general	597	60,06	-9	-1,49
Total autònoms	397	39,94	6	1,53
Detall afiliació per CCAE-2009 *				
Agricultura, ramaderia i pesca	0	0,00	0	0,00
Indústria	26	2,62	-1	-3,70
Indústries extractives	1		0	
Indústries manufactureres	25		-1	
Energia elèctrica i gas	0		0	
Aigua, sanejament i gestió de residus	0		0	
Construcció	167	16,80	19	12,84
Serveis	801	80,58	-21	-2,55
Comerç a l'engròs i al detall	214		5	
Transport i emmagatzematge	70		-3	
Hosteleria	91		12	
Informació i comunicacions	8		0	
Activitats financeres i d'assegurances	s.d.		s.d.	
Activitats immobiliàries	s.d.		s.d.	
Activitats professionals i tècniques	27		1	
Activitats administratives i auxiliars	19		1	
Adm. pública, Defensa i SS obligatòria	164		-12	
Educació	6		2	
Activitats sanitàries i serveis socials	22		3	
Activitats artístiques i d'entreteniment	107		-27	
Altres serveis	68		-3	



CONTRACTES LABORALS

Contractes desembre 2020	4t trim. 2020		Variació any anterior	
	Contractes	%	Absoluta	%
Total	53	100,00	3	6,00
Homes	25	47,17	7	38,89
Dones	28	52,83	-4	-12,50
Tipus de contractes *				
Total indefinits	4	7,55	-4	-50,00
Ordinari temps indefinit	0		-4	
Foment de la contractació indefinida	s.d.		s.d.	
Indefinit persones amb discapacitat	s.d.		s.d.	
Convertits en indefinits	0		-4	
Total temporals	49	92,45	7	16,67
Obra o servei	13		3	
Eventuals circumstàncies producció	26		5	
Interinitat	8		-1	
Altres	s.d.		s.d.	



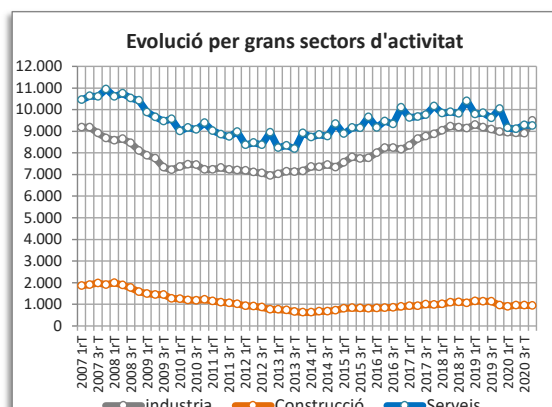
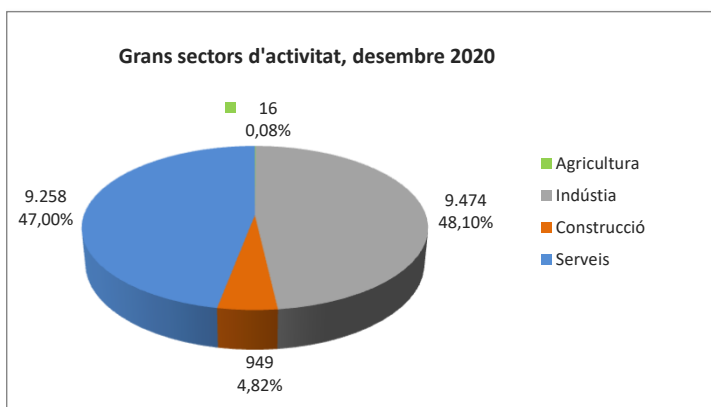
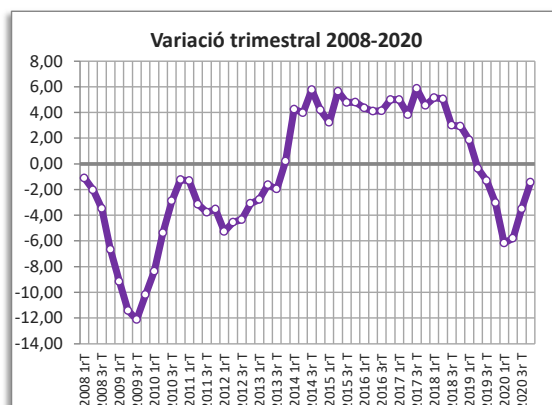
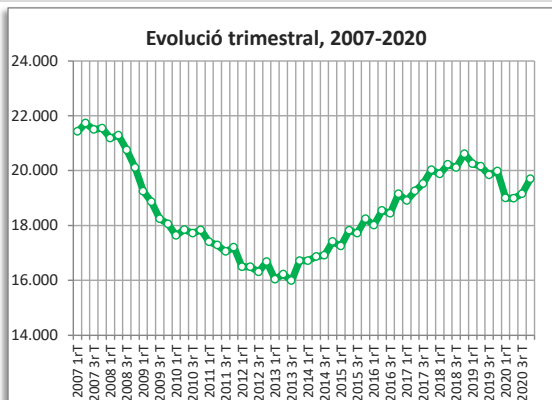
*Manquen dades per qüestions de confidencialitat, baixa fiabilitat o no disponibilitat.

● variació desfavorable ● variació favorable ● sense variació

BARBERÀ DEL VALLÈS

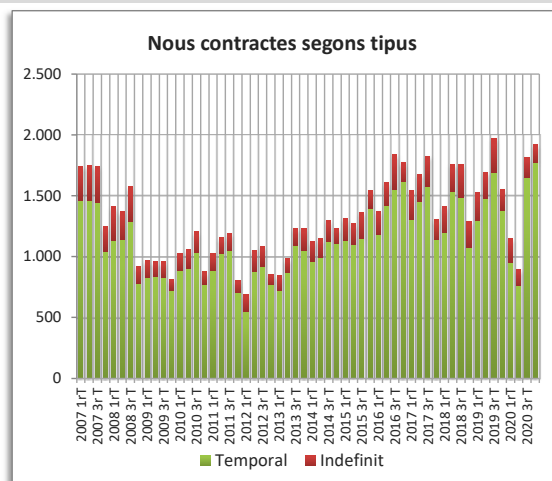
AFILIACIÓ A LA SEGURETAT SOCIAL

Afiliació 4t trimestre 2020	4t trim. 2020		Variació any anterior	
	Afiliació	%	Absoluta	%
vTotal afiliació	19.697	100,00	-288	-1,44
Total règim general	17.742	90,07	-242	-1,35
Total autònoms	1.955	9,93	-46	-2,30
Detall afiliació per CCAE-2009				
Agricultura, ramaderia i pesca	16	0,08	7	77,78
Indústria	9.474	48,10	499	5,56
Indústries extractives	0		0	
Indústries manufactureres	9.402		508	
Energia elèctrica i gas	0		0	
Aigua, sanejament i gestió de residus	72		-9	
Construcció	949	4,82	-9	-0,94
Serveis	9.258	47,00	-785	-7,82
Comerç a l'engròs i al detall	4.548		-475	
Transport i emmagatzematge	1.281		-10	
Hosteleria	644		-132	
Informació i comunicacions	191		-179	
Activitats financeres i d'assegurances	64		7	
Activitats immobiliàries	82		7	
Activitats professionals i tècniques	686		30	
Activitats administratives i auxiliars	582		28	
Adm. pública, Defensa i SS obligatòria	338		13	
Educació	256		-36	
Activitats sanitàries i serveis socials	142		6	
Activitats artístiques i d'entreteniment	126		-4	
Altres serveis	318		-40	



CONTRACTES LABORALS

Contractes desembre 2020	4t trim. 2020		Variació any anterior	
	Contractes	%	Absoluta	%
Total	1.918	100,00	366	23,58
Homes	1.191	62,10	344	40,61
Dones	727	37,90	22	3,12
Tipus de contractes				
Total indefinits	143	7,46	-27	-15,88
Ordinari temps indefinit	82		-1	
Foment de la contractació indefinida	0		0	
Indefinit persones amb discapacitat	0		-1	
Convertits en indefinits	61		-25	
Total temporals	1.775	92,54	393	28,44
Obra o servei	612		248	
Eventuals circumstàncies producció	1.078		149	
Interinitat	78		-7	
Altres	7		3	

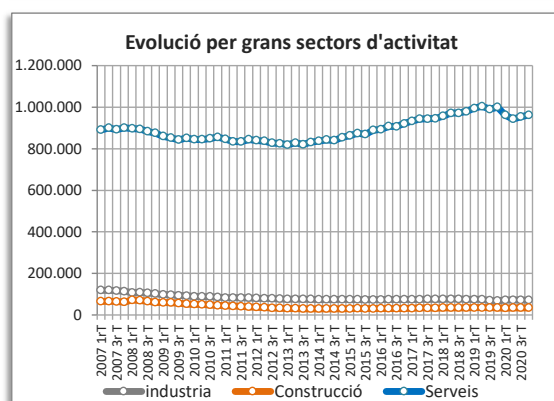
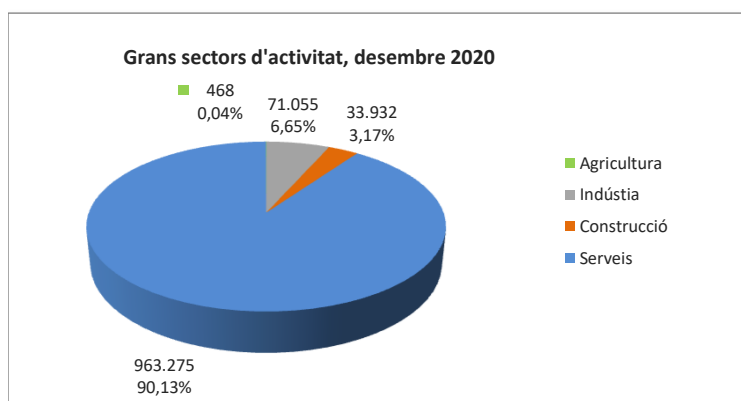
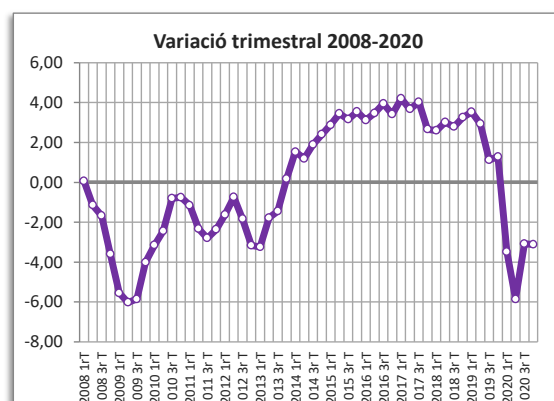
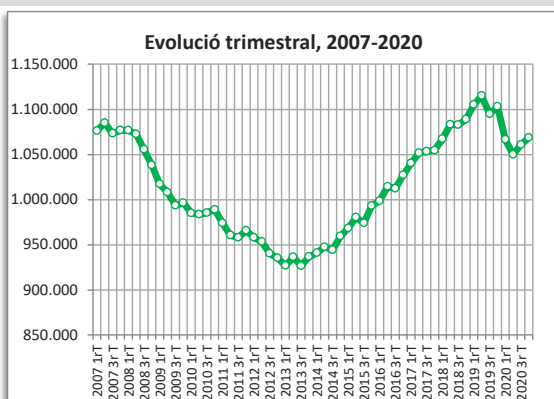


● variació desfavorable ● variació favorable ● sense variació

BARCELONA

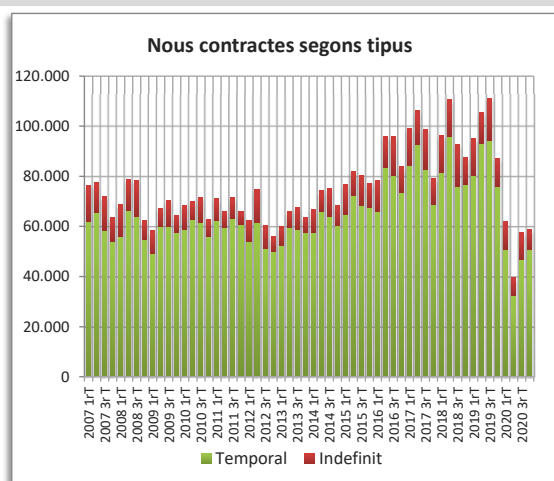
AFILIACIÓ A LA SEGURETAT SOCIAL

Afiliació 4t trimestre 2020	4t trim. 2020		Variació any anterior	
	Afiliació	%	Absoluta	%
Total afiliació	1.068.730	100,00	-34.450	-3,12
Total règim general	944.040	88,33	-34.235	-3,50
Total autònoms	124.690	11,67	-215	-0,17
Detall afiliació per CCAE-2009				
Agricultura, ramaderia i pesca	468	0,04	13	2,86
Indústria	71.055	6,65	3.607	5,35
Indústries extractives	130		29	
Indústries manufactureres	58.437		-2.033	
Energia elèctrica i gas	2.222		294	
Aigua, sanejament i gestió de residus	10.266		5.317	
Construcció	33.932	3,17	-249	-0,73
Serveis	963.275	90,13	-37.821	-3,78
Comerç a l'engròs i al detall	153.354		-8.851	
Transport i emmagatzematge	49.512		-2.567	
Hosteleria	73.470		-17.057	
Informació i comunicacions	76.800		1.502	
Activitats financeres i d'assegurances	35.552		169	
Activitats immobiliàries	14.709		-1.064	
Activitats professionals i tècniques	111.168		-375	
Activitats administratives i auxiliars	117.606		-8.178	
Adm. pública, Defensa i SS obligatòria	83.440		3.796	
Educació	74.305		-1.897	
Activitats sanitàries i serveis socials	111.546		2.287	
Activitats artístiques i d'entreteniment	25.705		-3.128	
Altres serveis	36.108		-2.458	



CONTRACTES LABORALS

Contractes desembre 2020	4t trim. 2020		Variació any anterior	
	Contractes	%	Absoluta	%
Total	58.900	100,00	-28.249	-32,41
Homes	27.303	46,35	-15.308	-35,92
Dones	31.597	53,65	-12.941	-29,06
Tipus de contractes				
Total indefinits	7.989	13,56	-3.117	-28,07
Ordinari temps indefinit	5.300		-2.141	
Foment de la contractació indefinida	18		-7	
Indefinit persones amb discapacitat	26		-1	
Convertits en indefinits	2.645		-968	
Total temporals	50.911	86,44	-25.132	-33,05
Obra o servei	19.197		-6.354	
Eventuals circumstàncies producció	19.773		-19.560	
Interinitat	11.326		753	
Altres	615		29	

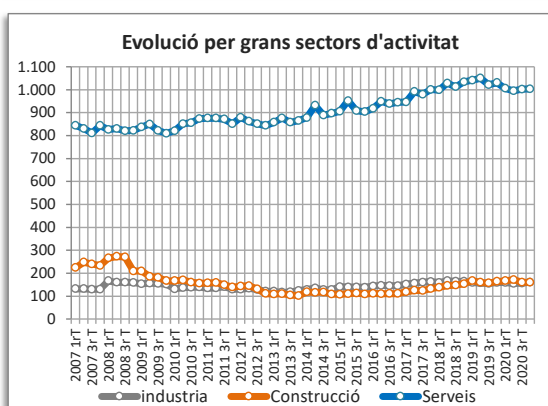
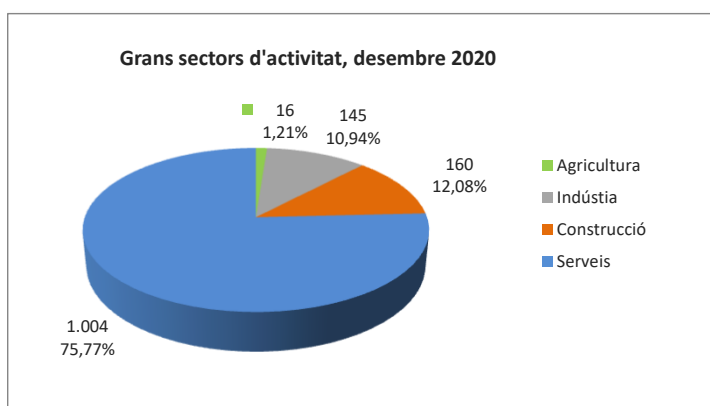
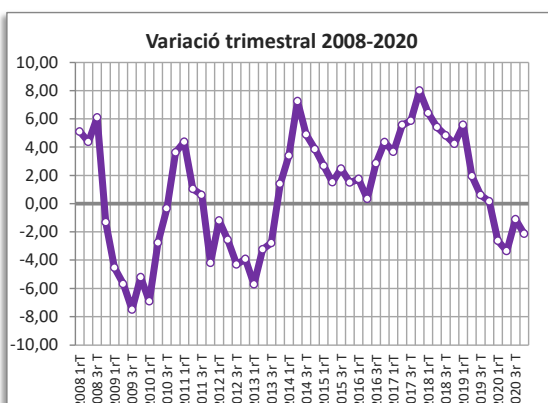
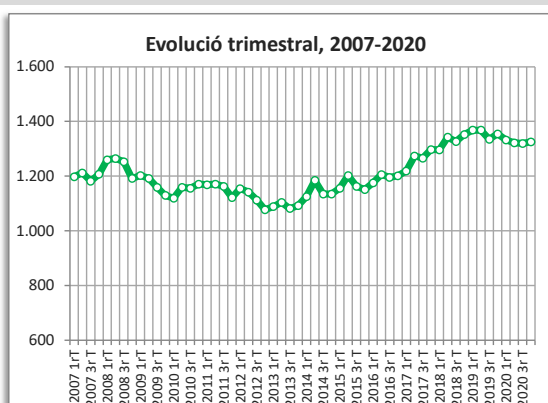


● variació desfavorable ● variació favorable ● sense variació

BEGUES

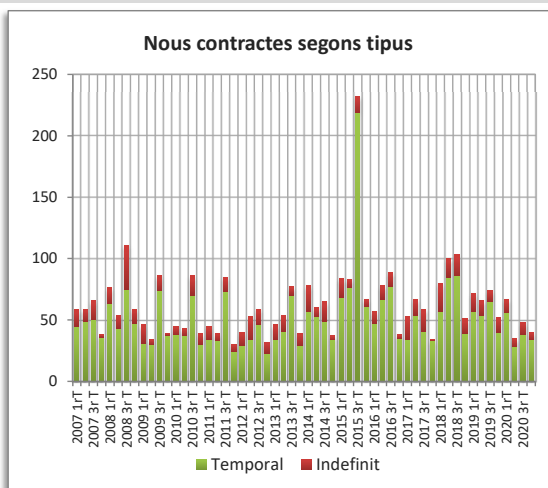
AFILIACIÓ A LA SEGURETAT SOCIAL

Afiliació 4t trimestre 2020	4t trim. 2020		Variació any anterior	
	Afiliació	%	Absoluta	%
Total afiliació	1.325	100,00	-29	-2,14
Total règim general	613	46,26	-27	-4,22
Total autònoms	712	53,74	-2	-0,28
Detall afiliació per CCAE-2009				
Agricultura, ramaderia i pesca	16	1,21	-1	-5,88
Indústria	145	10,94	3	2,11
Indústries extractives	8		2	
Indústries manufactureres	125		0	
Energia elèctrica i gas	0		0	
Aigua, sanejament i gestió de residus	12		1	
Construcció	160	12,08	-4	-2,44
Serveis	1.004	75,77	-27	-2,62
Comerç a l'engròs i al detall	266		0	
Transport i emmagatzematge	72		5	
Hosteleria	83		-6	
Informació i comunicacions	35		-2	
Activitats financeres i d'assegurances	12		2	
Activitats immobiliàries	21		0	
Activitats professionals i tècniques	99		-4	
Activitats administratives i auxiliars	71		-3	
Adm. pública, Defensa i SS obligatòria	90		-9	
Educació	102		-7	
Activitats sanitàries i serveis socials	67		-4	
Activitats artístiques i d'entreteniment	22		0	
Altres serveis	64		1	



CONTRACTES LABORALS

Contractes desembre 2020	4t trim. 2020		Variació any anterior	
	Contractes	%	Absoluta	%
Total	40	100,00	-12	-23,08
Homes	16	40,00	-2	-11,11
Dones	24	60,00	-10	-29,41
Tipus de contractes *				
Total indefinits	6	15,00	-6	-50,00
Ordinari temps indefinit	4		-3	
Foment de la contractació indefinida	s.d.		s.d.	
Indefinit persones amb discapacitat	s.d.		s.d.	
Convertits en indefinits	0		-5	
Total temporals	34	85,00	-6	-15,00
Obra o servei	7		-16	
Eventuals circumstàncies producció	16		12	
Interinitat	5		-7	
Altres	s.d.		s.d.	



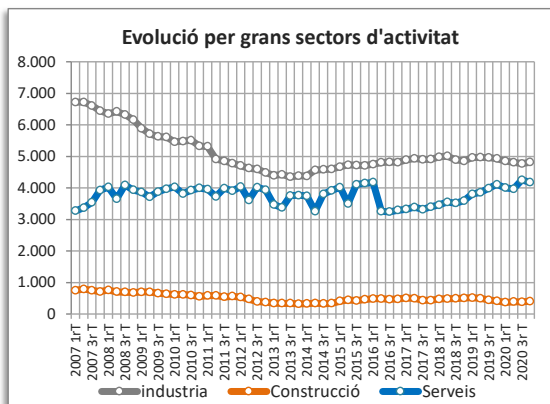
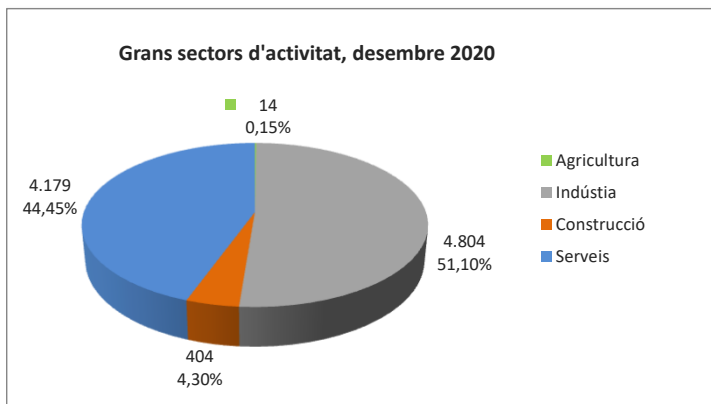
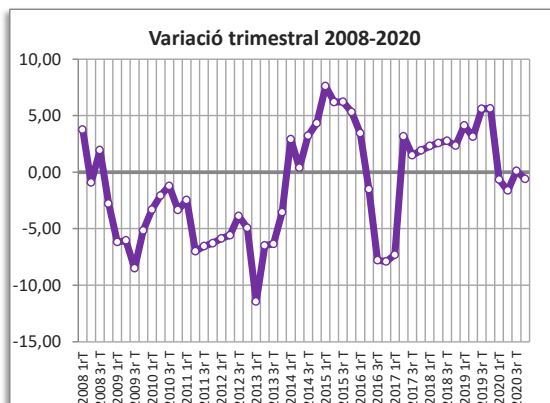
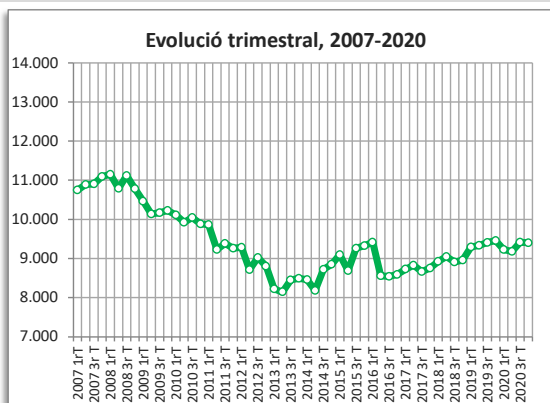
*Manquen dades per qüestions de confidencialitat, baixa fiabilitat o no disponibilitat.

● variació desfavorable ● variació favorable ● sense variació

CASTELLBISBAL

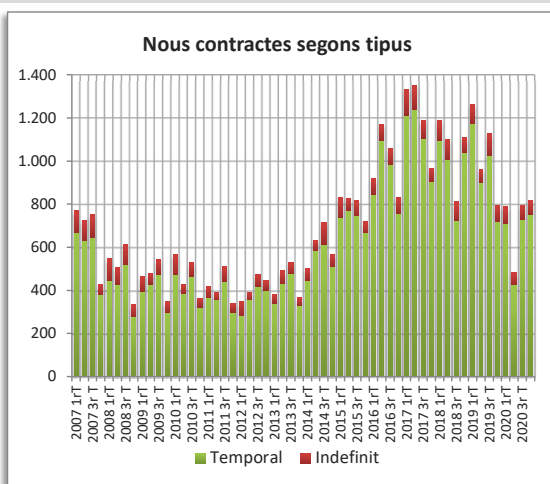
AFILIACIÓ A LA SEGURETAT SOCIAL

Afiliació 4t trimestre 2020	4t trim. 2020		Variació any anterior	
	Afiliació	%	Absoluta	%
Total afiliació	9.401	100,00	-58	-0,61
Total règim general	8.585	91,32	-37	-0,43
Total autònoms	816	8,68	-21	-2,51
Detall afiliació per CCAE-2009				
Agricultura, ramaderia i pesca	14	0,15	-1	-6,67
Indústria	4.804	51,10	-110	-2,24
Indústries extractives	1		1	
Indústries manufactureres	4.649		-107	
Energia elèctrica i gas	12		-7	
Aigua, sanejament i gestió de residus	142		3	
Construcció	404	4,30	-15	-3,58
Serveis	4.179	44,45	68	1,65
Comerç a l'engròs i al detall	1.693		116	
Transport i emmagatzematge	856		88	
Hosteleria	139		-32	
Informació i comunicacions	306		-8	
Activitats financeres i d'assegurances	23		5	
Activitats immobiliàries	58		7	
Activitats professionals i tècniques	406		-11	
Activitats administratives i auxiliars	328		-37	
Adm. pública, Defensa i SS obligatòria	178		-5	
Educació	44		-1	
Activitats sanitàries i serveis socials	45		5	
Activitats artístiques i d'entreteniment	33		-53	
Altres serveis	70		-6	



CONTRACTES LABORALS

Contractes desembre 2020	4t trim. 2020		Variació any anterior	
	Contractes	%	Absoluta	%
Total	817	100,00	26	3,29
Homes	593	72,58	54	10,02
Dones	224	27,42	-28	-11,11
Tipus de contractes *				
Total indefinits	66	8,08	-4	-5,71
Ordinari temps indefinit	30		-18	
Foment de la contractació indefinida	0		s.d.	
Indefinit persones amb discapacitat	s.d.		s.d.	
Convertits en indefinits	35		14	
Total temporals	751	91,92	30	4,16
Obra o servei	176		-26	
Eventuals circumstàncies producció	518		60	
Interinitat	55		-2	
Altres	s.d.		s.d.	



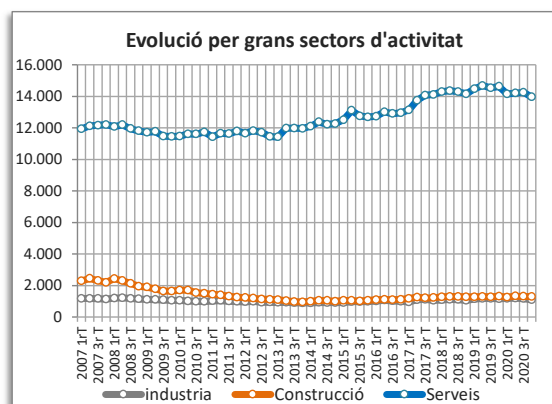
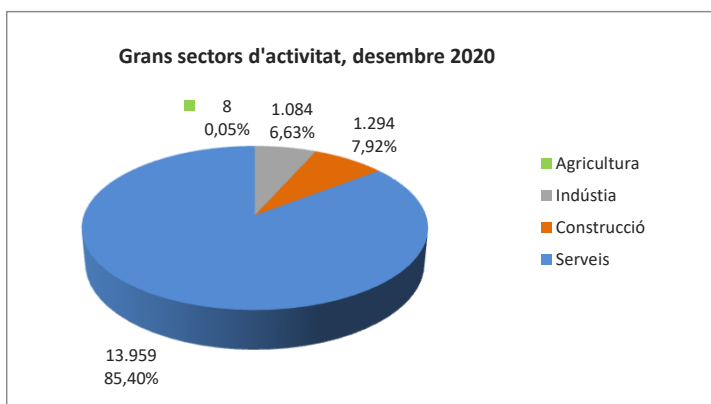
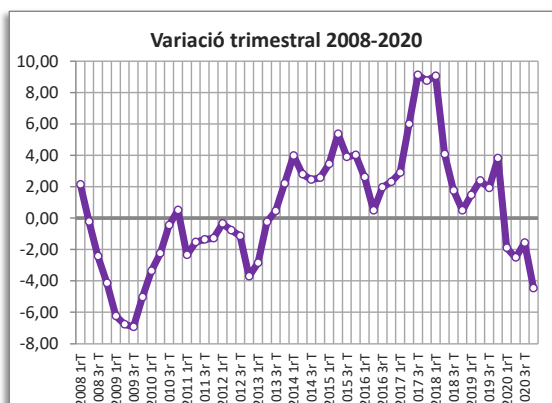
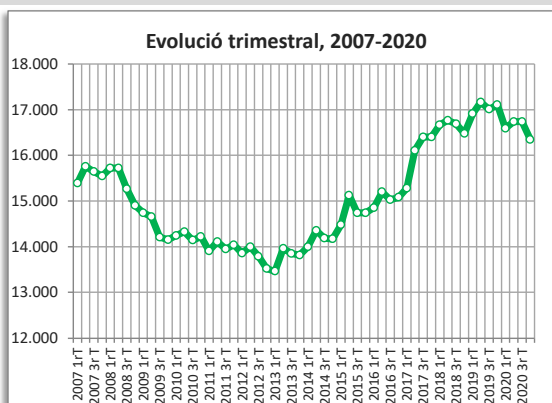
*Manquen dades per qüestions de confidencialitat, baixa fiabilitat o no disponibilitat.

● variació desfavorable ● variació favorable ● sense variació

CASTELLDEFELS

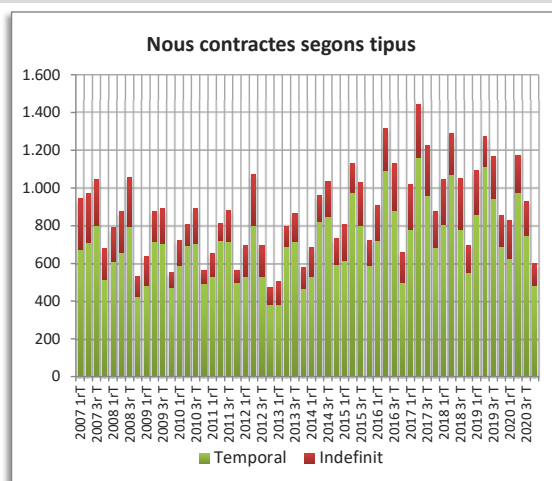
AFILIACIÓ A LA SEGURETAT SOCIAL

Afiliació 4t trimestre 2020	4t trim. 2020		Variació any anterior	
	Afiliació	%	Absoluta	%
Total afiliació	16.345	100,00	-765	-4,47
Total règim general	11.005	67,33	-778	-6,60
Total autònoms	5.340	32,67	13	0,24
Detall afiliació per CCAE-2009				
Agricultura, ramaderia i pesca	8	0,05	3	60,00
Indústria	1.084	6,63	-74	-6,39
Indústries extractives	0		0	
Indústries manufactureres	870		-103	
Energia elèctrica i gas	4		1	
Aigua, sanejament i gestió de residus	210		28	
Construcció	1.294	7,92	-24	-1,82
Serveis	13.959	85,40	-670	-4,58
Comerç a l'engròs i al detall	3.240		96	
Transport i emmagatzematge	760		-57	
Hosteleria	2.587		-380	
Informació i comunicacions	389		-23	
Activitats financeres i d'assegurances	141		-1	
Activitats immobiliàries	285		-4	
Activitats professionals i tècniques	1.703		-78	
Activitats administratives i auxiliars	1.081		-22	
Adm. pública, Defensa i SS obligatòria	595		-39	
Educació	852		-97	
Activitats sanitàries i serveis socials	1.108		-11	
Activitats artístiques i d'entreteniment	493		-25	
Altres serveis	725		-29	



CONTRACTES LABORALS

Contractes desembre 2020	4t trim. 2020		Variació any anterior	
	Contractes	%	Absoluta	%
Total	597	100,00	-255	-29,93
Homes	294	49,25	-176	-37,45
Dones	303	50,75	-79	-20,68
Tipus de contractes *				
Total indefinits	113	18,93	-50	-30,67
Ordinari temps indefinit	73		-28	
Foment de la contractació indefinida	s.d.		s.d.	
Indefinit persones amb discapacitat	s.d.		s.d.	
Convertits en indefinits	40		-22	
Total temporals	484	81,07	-205	-29,75
Obra o servei	152		-36	
Eventuals circumstàncies producció	272		-158	
Interinitat	43		-20	
Altres	17		9	



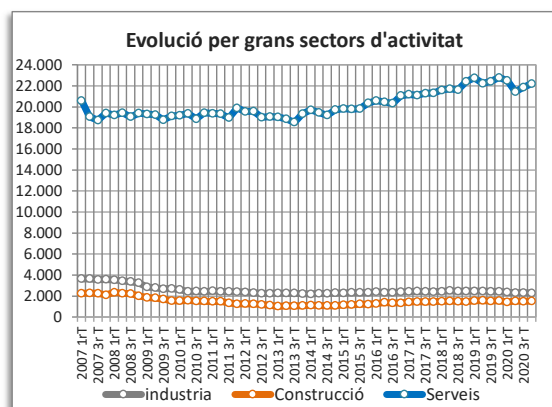
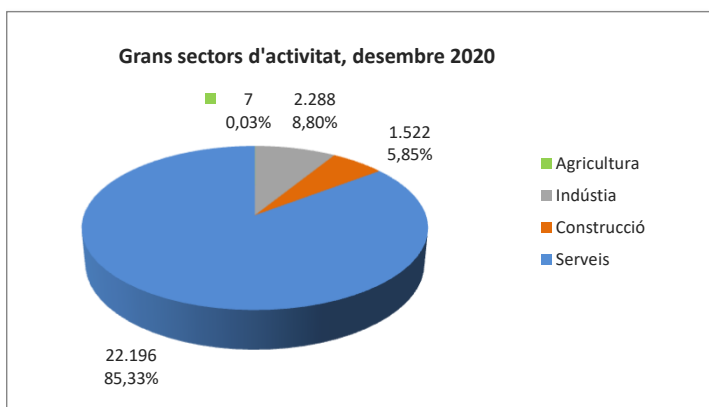
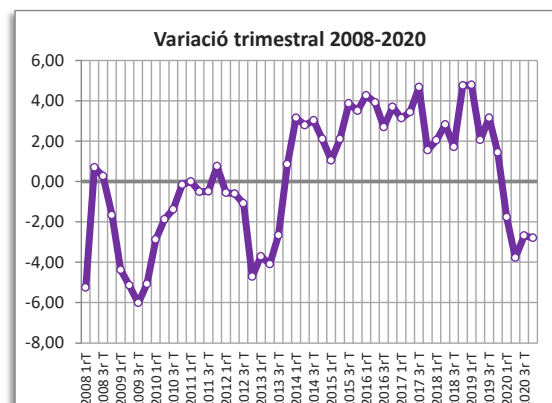
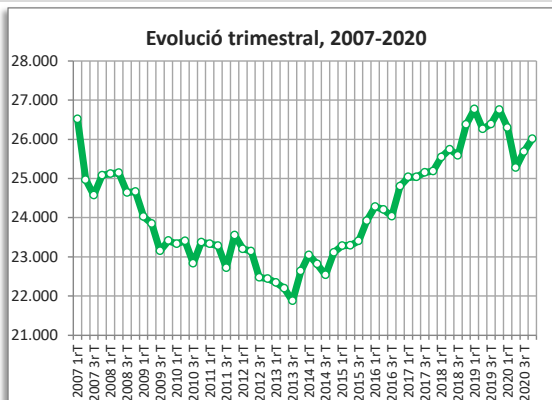
*Manquen dades per qüestions de confidencialitat, baixa fiabilitat o no disponibilitat.

● variació desfavorable ● variació favorable ● sense variació

CERDANYOLA DEL VALLÈS

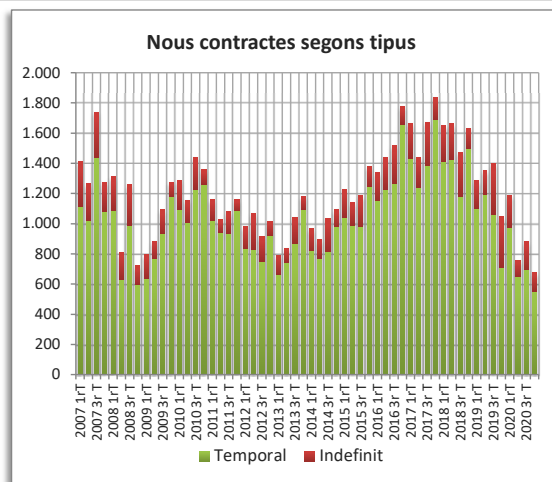
AFILIACIÓ A LA SEGURETAT SOCIAL

Afiliació 4t trimestre 2020	4t trim. 2020		Variació any anterior	
	Afiliació	%	Absoluta	%
Total afiliació	26.013	100,00	-747	-2,79
Total règim general	22.061	84,81	-698	-3,07
Total autònoms	3.952	15,19	-49	-1,22
Detall afiliació per CCAE-2009				
Agricultura, ramaderia i pesca	7	0,03	-4	-36,36
Indústria	2.288	8,80	-129	-5,34
Indústries extractives	26		-1	
Indústries manufactureres	2.237		-129	
Energia elèctrica i gas	2		0	
Aigua, sanejament i gestió de residus	23		1	
Construcció	1.522	5,85	-24	-1,55
Serveis	22.196	85,33	-590	-2,59
Comerç a l'engròs i al detall	3.067		-202	
Transport i emmagatzematge	666		-332	
Hosteleria	1.394		-197	
Informació i comunicacions	489		-56	
Activitats financeres i d'assegurances	100		2	
Activitats immobiliàries	179		-1	
Activitats professionals i tècniques	5.340		112	
Activitats administratives i auxiliars	672		4	
Adm. pública, Defensa i SS obligatòria	585		27	
Educació	6.732		147	
Activitats sanitàries i serveis socials	1.464		32	
Activitats artístiques i d'entreteniment	330		-28	
Altres serveis	1.175		-101	



CONTRACTES LABORALS

Contractes desembre 2020	4t trim. 2020		Variació any anterior	
	Contractes	%	Absoluta	%
Total	680	100,00	-369	-35,18
Homes	307	45,15	-90	-22,67
Dones	373	54,85	-279	-42,79
Tipus de contractes				
Total indefinits	125	18,38	-210	-62,69
Ordinari temps indefinit	69		-182	
Foment de la contractació indefinida	1		1	
Indefinit persones amb discapacitat	5		2	
Convertits en indefinits	50		-31	
Total temporals	555	81,62	-159	-22,27
Obra o servei	278		-62	
Eventuals circumstàncies producció	173		-65	
Interinitat	79		7	
Altres	25		-39	

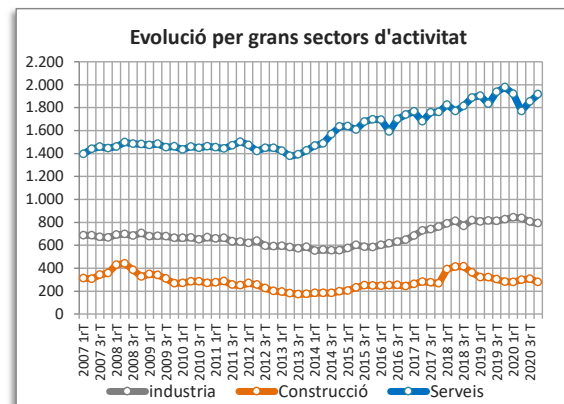
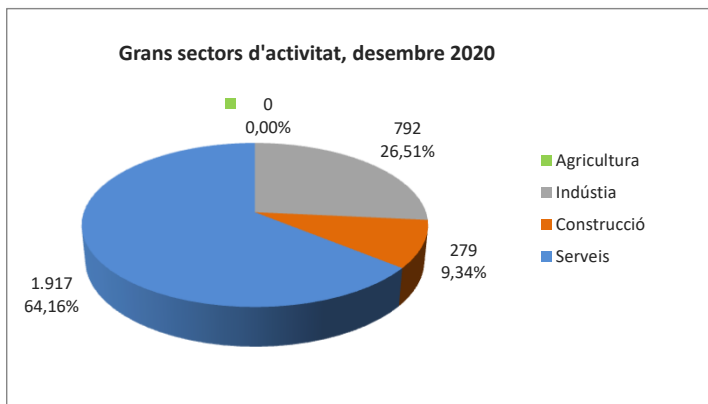
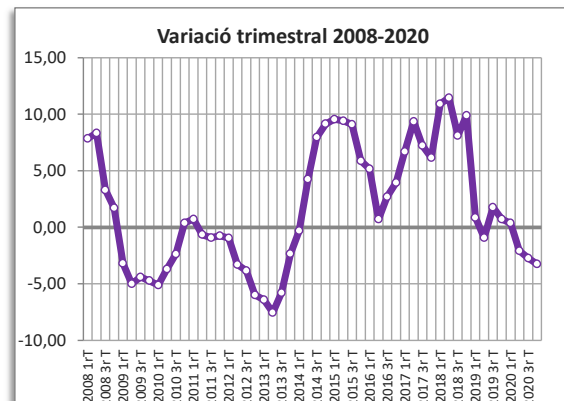
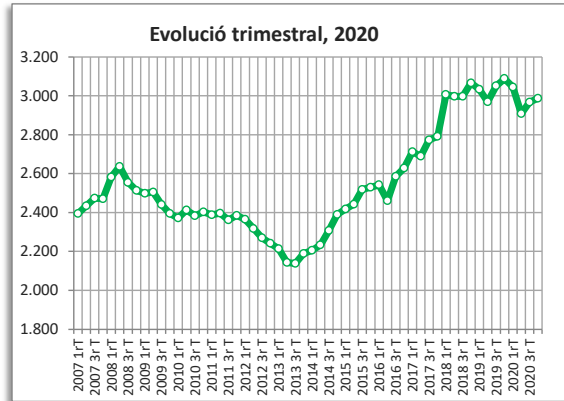


● variació desfavorable ● variació favorable ● sense variació

CERVELLÓ

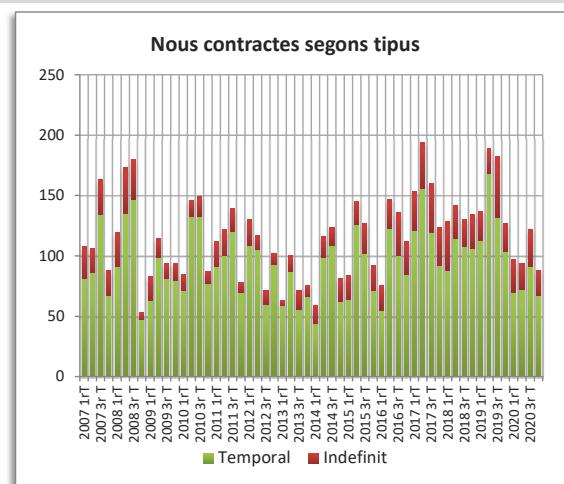
AFILIACIÓ A LA SEGURETAT SOCIAL

Afiliació 4t trimestre 2020	4t trim. 2020		Variació any anterior	
	Afiliació	%	Absoluta	%
Total afiliació	2.988	100,00	-101	-3,27
Total règim general	2.126	71,15	-98	-4,41
Total autònoms	862	28,85	-3	-0,35
Detall afiliació per CCAE-2009				
Agricultura, ramaderia i pesca	0	0,00	0	0,00
Indústria	792	26,51	-35	-4,23
Indústries extractives	16		-4	
Indústries manufactureres	767		-30	
Energia elèctrica i gas	5		0	
Aigua, sanejament i gestió de residus	4		-1	
Construcció	279	9,34	-4	-1,41
Serveis	1.917	64,16	-62	-3,13
Comerç a l'engròs i al detall	584		-34	
Transport i emmagatzematge	249		2	
Hosteleria	123		-10	
Informació i comunicacions	41		11	
Activitats financeres i d'assegurances	22		0	
Activitats immobiliàries	103		-11	
Activitats professionals i tècniques	99		-11	
Activitats administratives i auxiliars	128		2	
Adm. pública, Defensa i SS obligatòria	103		-2	
Educació	42		-7	
Activitats sanitàries i serveis socials	192		12	
Activitats artístiques i d'entreteniment	166		-13	
Altres serveis	65		-1	



CONTRACTES LABORALS

Contractes desembre 2020	4t trim. 2020		Variació any anterior	
	Contractes	%	Absoluta	%
Total	88	100,00	-39	-30,71
Homes	54	61,36	-31	-36,47
Dones	34	38,64	-8	-19,05
Tipus de contractes *				
Total indefinits	21	23,86	-2	-8,70
Ordinari temps indefinit	4		-7	
Foment de la contractació indefinida	s.d.		s.d.	
Indefinit persones amb discapacitat	s.d.		s.d.	
Convertits en indefinits	14		3	
Total temporals	67	76,14	-37	-35,58
Obra o servei	33		-18	
Eventuals circumstàncies producció	25		-25	
Interinitat	6		s.d.	
Altres	s.d.		s.d.	



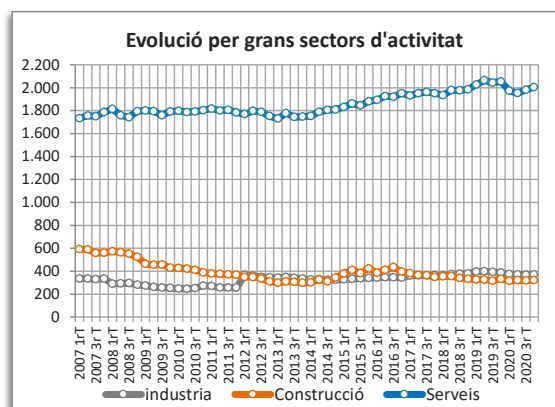
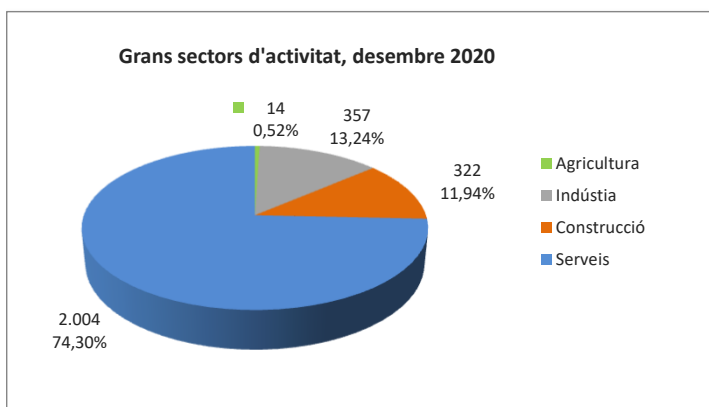
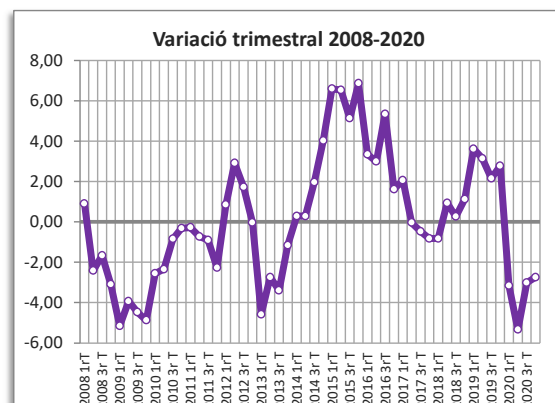
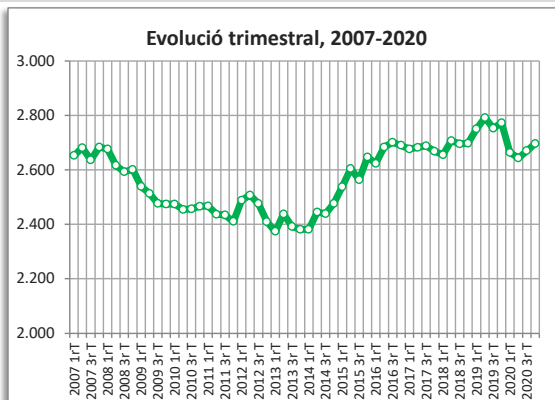
*Manquen dades per qüestions de confidencialitat, baixa fiabilitat o no disponibilitat.

● variació desfavorable ● variació favorable ● sense variació

CORBERA DE LLOBREGAT

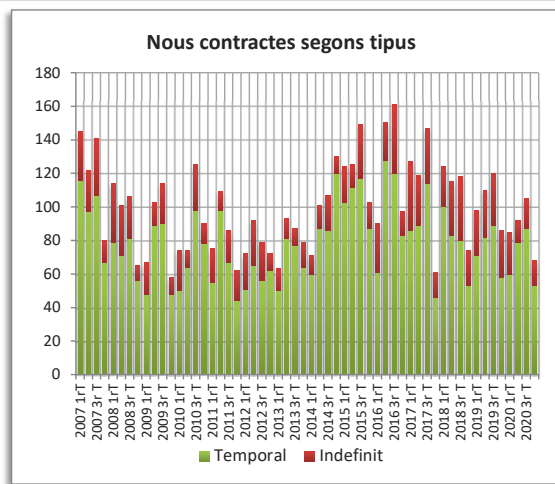
AFILIACIÓ A LA SEGURETAT SOCIAL

Afiliació 4t trimestre 2020	4t trim. 2020		Variació any anterior	
	Afiliació	%	Absoluta	%
Total afiliació	2.697	100,00	-76	-2,74
Total règim general	1.318	48,87	-86	-6,13
Total autònoms	1.379	51,13	10	0,73
Detall afiliació per CCAE-2009				
Agricultura, ramaderia i pesca	14	0,52	3	27,27
Indústria	357	13,24	-19	-5,05
Indústries extractives	17		1	
Indústries manufactureres	339		-21	
Energia elèctrica i gas	0		0	
Aigua, sanejament i gestió de residus	1		1	
Construcció	322	11,94	-10	-3,01
Serveis	2.004	74,30	-50	-2,43
Comerç a l'engròs i al detall	440		5	
Transport i emmagatzematge	285		-48	
Hosteleria	152		-9	
Informació i comunicacions	55		-6	
Activitats financeres i d'assegurances	21		-2	
Activitats immobiliàries	33		-7	
Activitats professionals i tècniques	207		24	
Activitats administratives i auxiliars	87		7	
Adm. pública, Defensa i SS obligatòria	139		-7	
Educació	142		-1	
Activitats sanitàries i serveis socials	274		10	
Activitats artístiques i d'entreteniment	66		-6	
Altres serveis	103		-10	



CONTRACTES LABORALS

Contractes desembre 2020	4t trim. 2020		Variació any anterior	
	Contractes	%	Absoluta	%
Total	68	100,00	-18	-20,93
Homes	28	41,18	-19	-40,43
Dones	40	58,82	1	2,56
Tipus de contractes *				
Total indefinits	15	22,06	-13	-46,43
Ordinari temps indefinit	10		-10	
Foment de la contractació indefinida	s.d.		s.d.	
Indefinit persones amb discapacitat	0		0	
Convertits en indefinits	0		-8	
Total temporals	53	77,94	-5	-8,62
Obra o servei	12		-16	
Eventuals circumstàncies producció	24		0	
Interinitat	13		7	
Altres	s.d.		s.d.	



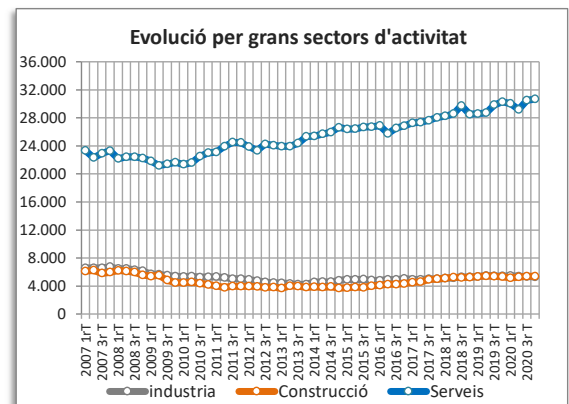
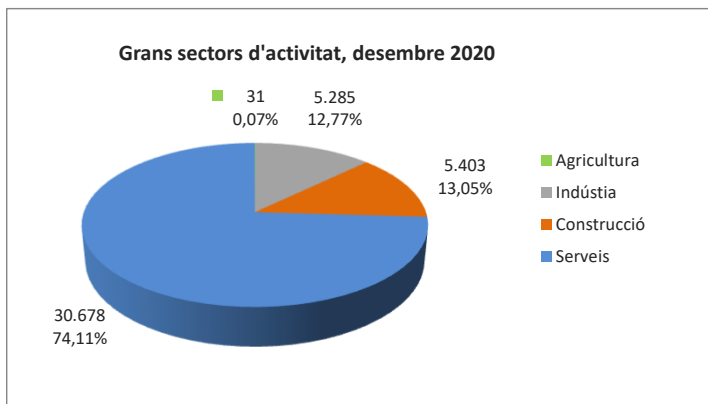
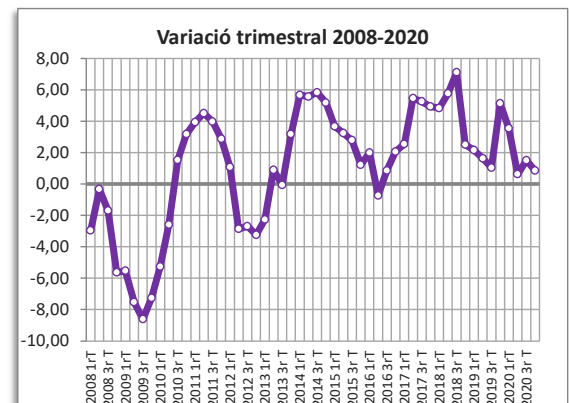
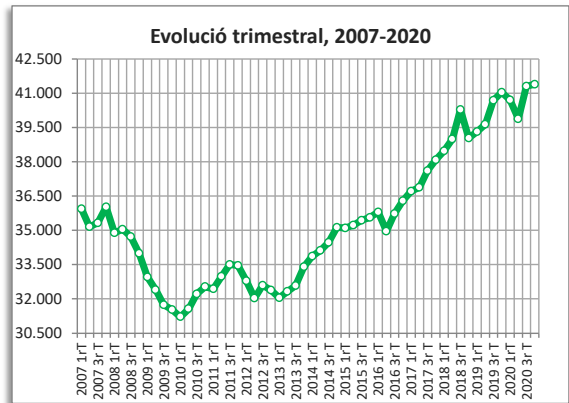
*Manquen dades per qüestions de confidencialitat, baixa fiabilitat o no disponibilitat.

● variació desfavorable ● variació favorable ● sense variació

CORNELLÀ DE LLOBREGAT

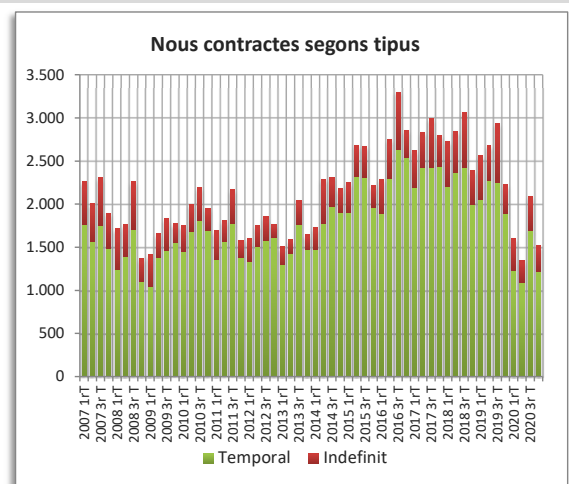
AFILIACIÓ A LA SEGURETAT SOCIAL

Afiliació 4t trimestre 2020	4t trim. 2020		Variació any anterior	
	Afiliació	%	Absoluta	%
Total afiliació	41.397	100,00	353	0,86
Total règim general	37.161	89,77	334	0,91
Total autònoms	4.236	10,23	19	0,45
Detall afiliació per CCAE-2009				
Agricultura, ramaderia i pesca	31	0,07	7	29,17
Indústria	5.285	12,77	-107	-1,98
Indústries extractives	0		0	
Indústries manufactureres	5.276		-107	
Energia elèctrica i gas	1		0	
Aigua, sanejament i gestió de residus	8		0	
Construcció	5.403	13,05	78	1,46
Serveis	30.678	74,11	375	1,24
Comerç a l'engròs i al detall	9.235		-2	
Transport i emmagatzematge	1.377		-53	
Hosteleria	1.792		-403	
Informació i comunicacions	1.592		309	
Activitats financeres i d'assegurances	1.613		-54	
Activitats immobiliàries	765		506	
Activitats professionals i tècniques	2.983		-76	
Activitats administratives i auxiliars	6.635		326	
Adm. pública, Defensa i SS obligatòria	878		-28	
Educació	1.094		-59	
Activitats sanitàries i serveis socials	851		33	
Activitats artístiques i d'entreteniment	870		-81	
Altres serveis	993		-43	



CONTRACTES LABORALS

Contractes desembre 2020	4t trim. 2020		Variació any anterior	
	Contractes	%	Absoluta	%
Total	1.522	100,00	-702	-31,56
Homes	832	54,66	-217	-20,69
Dones	690	45,34	-485	-41,28
Tipus de contractes *				
Total indefinits	301	19,78	-31	-9,34
Ordinari temps indefinit	184		-21	
Foment de la contractació indefinida	1		-2	
Indefinit persones amb discapacitat	s.d.		s.d.	
Convertits en indefinits	116		-8	
Total temporals	1.221	80,22	-671	-35,47
Obra o servei	363		-155	
Eventuals circumstàncies producció	700		-396	
Interinitat	152		-114	
Altres	6		-6	



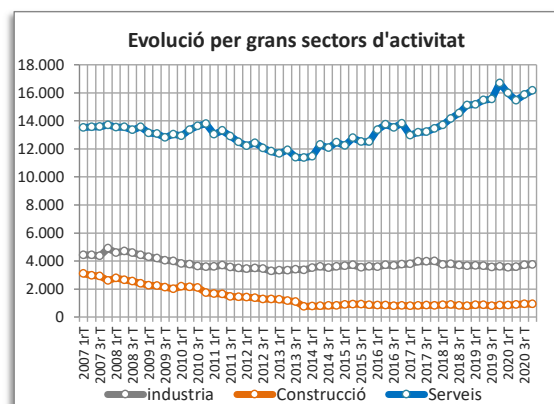
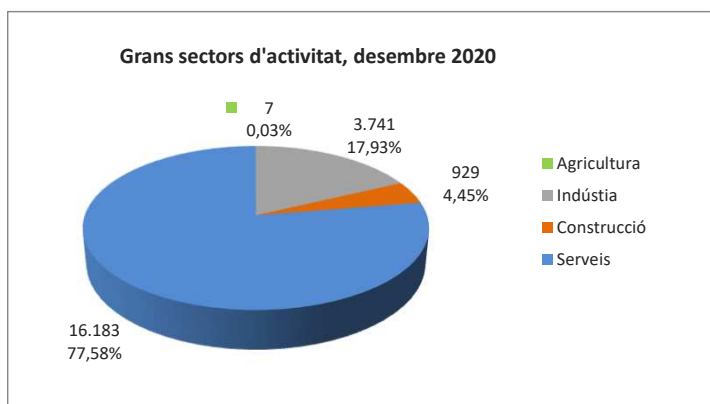
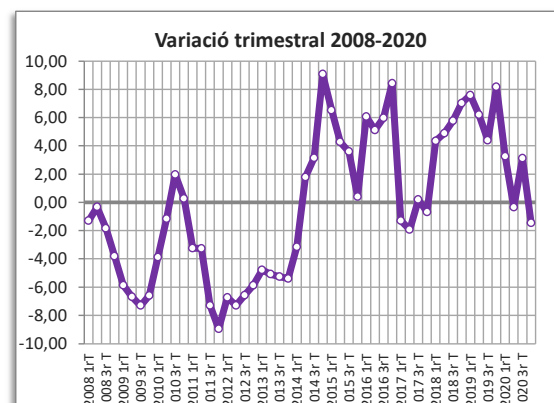
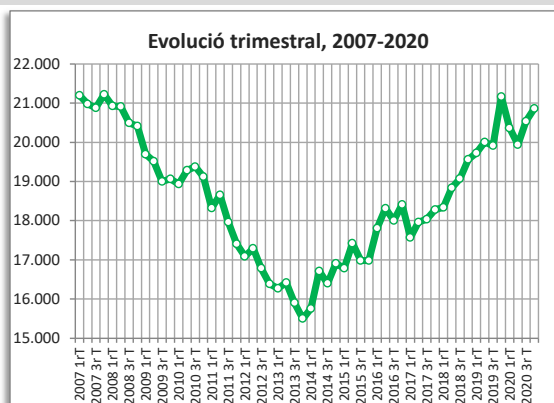
*Manquen dades per qüestions de confidencialitat, baixa fiabilitat o no disponibilitat.

● variació desfavorable ● variació favorable ● sense variació

ESPLUGUES DE LLOBREGAT

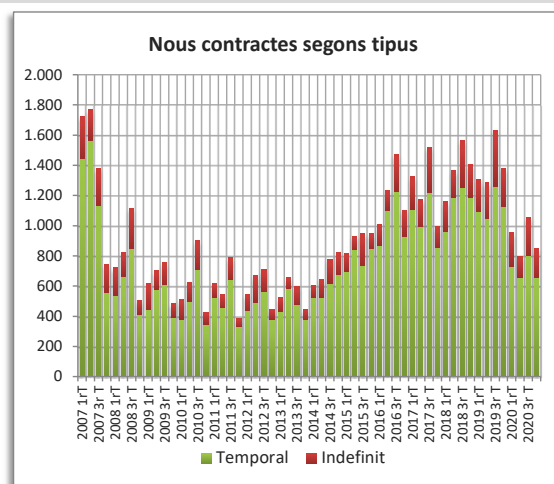
AFILIACIÓ A LA SEGURETAT SOCIAL

Afiliació 4t trimestre 2020	4t trim. 2020		Variació any anterior	
	Afiliació	%	Absoluta	%
Total afiliació	20.860	100,00	-307	-1,45
Total règim general	17.825	85,45	-251	-1,39
Total autònoms	3.035	14,55	-56	-1,81
Detall afiliació per CCAE-2009 *				
Agricultura, ramaderia i pesca	7	0,03	-1	-12,50
Indústria	3.741	17,93	142	3,95
Indústries extractives	s.d.		s.d.	
Indústries manufactureres	3.739		141	
Energia elèctrica i gas	0		0	
Aigua, sanejament i gestió de residus	s.d.		s.d.	
Construcció	929	4,45	74	8,65
Serveis	16.183	77,58	-522	-3,12
Comerç a l'engròs i al detall	3.700		-240	
Transport i emmagatzematge	605		-20	
Hosteleria	1.745		-62	
Informació i comunicacions	1.324		183	
Activitats financeres i d'assegurances	153		-4	
Activitats immobiliàries	253		16	
Activitats professionals i tècniques	1.245		5	
Activitats administratives i auxiliars	2.708		-350	
Adm. pública, Defensa i SS obligatòria	470		-23	
Educació	948		-47	
Activitats sanitàries i serveis socials	2.103		109	
Activitats artístiques i d'entreteniment	261		-2	
Altres serveis	668		-87	



CONTRACTES LABORALS

Contractes desembre 2020	4t trim. 2020		Variació any anterior	
	Contractes	%	Absoluta	%
Total	848	100,00	-532	-38,55
Homes	351	41,39	-167	-32,24
Dones	497	58,61	-365	-42,34
Tipus de contractes *				
Total indefinits	193	22,76	-61	-24,02
Ordinari temps indefinit	117		-41	
Foment de la contractació indefinida	s.d.		s.d.	
Indefinit persones amb discapacitat	s.d.		s.d.	
Convertits en indefinits	76		-19	
Total temporals	655	77,24	-471	-41,83
Obra o servei	212		-114	
Eventuals circumstàncies producció	366		-298	
Interinitat	66		-56	
Altres	11		-3	

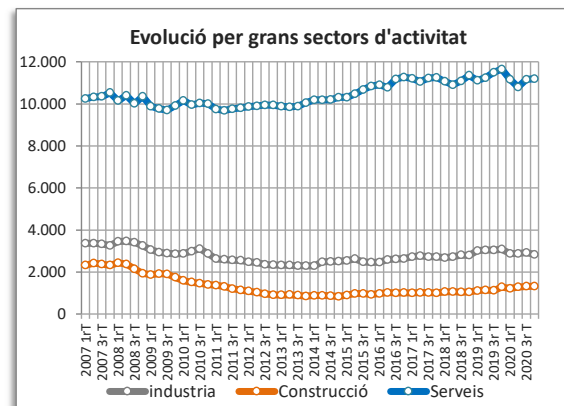
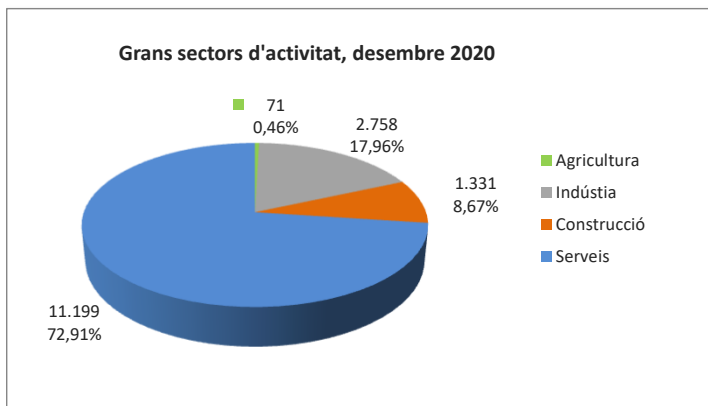
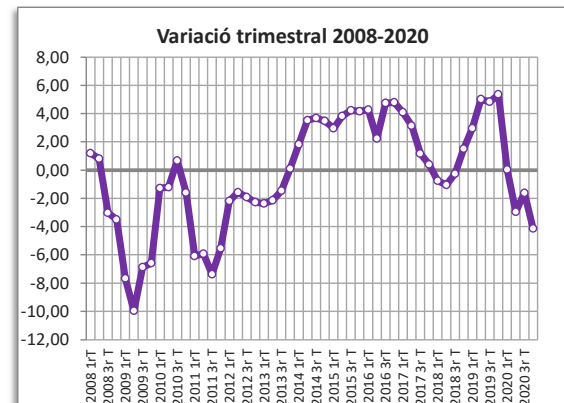
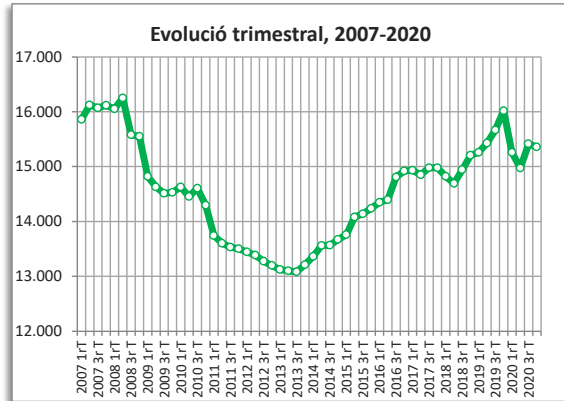


*Manquen dades per qüestions de confidencialitat, baixa fiabilitat o no disponibilitat.

● variació desfavorable ● variació favorable ● sense variació

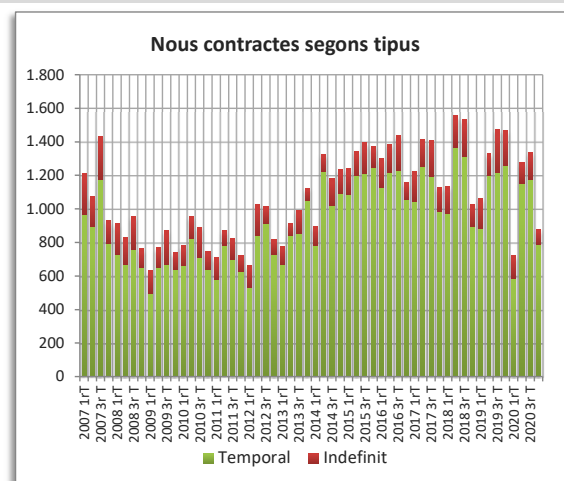
AFILIACIÓ A LA SEGURETAT SOCIAL

Afiliació 4t trimestre 2020	4t trim. 2020		Variació any anterior	
	Afiliació	%	Absoluta	%
Total afiliació	15.359	100,00	-662	-4,13
Total règim general	12.417	80,85	-611	-4,69
Total autònoms	2.942	19,15	-51	-1,70
Detall afiliació per CCAE-2009				
Agricultura, ramaderia i pesca	71	0,46	31	77,50
Indústria	2.758	17,96	-287	-9,43
Indústries extractives	0		-1	
Indústries manufactureres	2.578		-298	
Energia elèctrica i gas	0		0	
Aigua, sanejament i gestió de residus	180		12	
Construcció	1.331	8,67	44	3,42
Serveis	11.199	72,91	-450	-3,86
Comerç a l'engròs i al detall	3.587		-200	
Transport i emmagatzematge	1.091		-36	
Hosteleria	1.060		-63	
Informació i comunicacions	460		-49	
Activitats financeres i d'assegurances	85		-3	
Activitats immobiliàries	146		-7	
Activitats professionals i tècniques	620		27	
Activitats administratives i auxiliars	1.565		74	
Adm. pública, Defensa i SS obligatòria	436		11	
Educació	894		-22	
Activitats sanitàries i serveis socials	418		-90	
Activitats artístiques i d'entreteniment	423		-51	
Altres serveis	414		-41	



CONTRACTES LABORALS

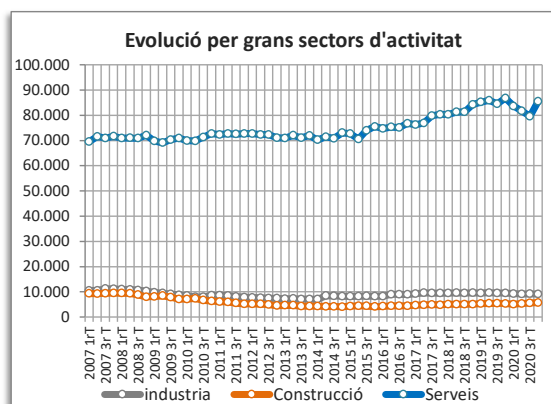
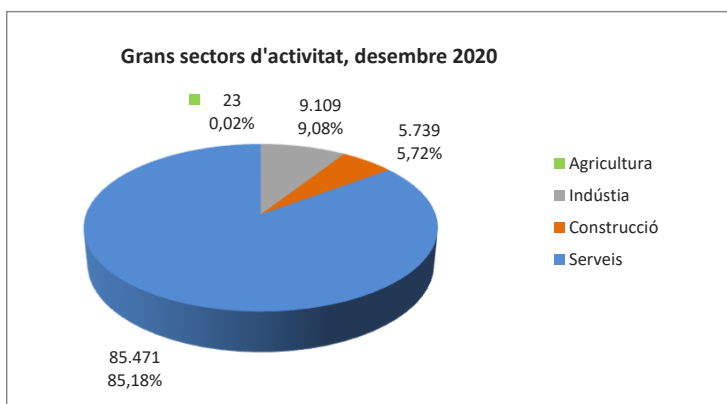
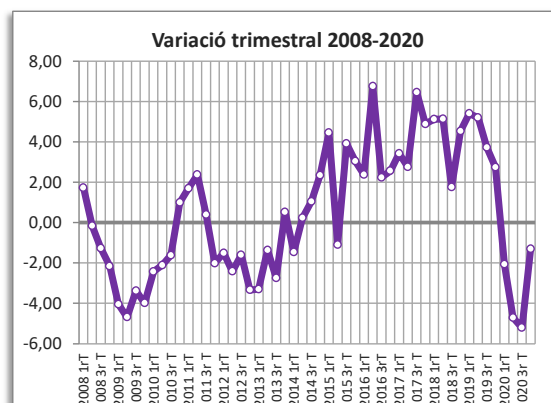
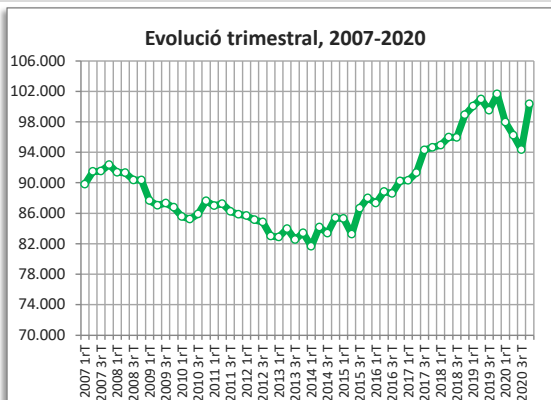
Contractes desembre 2020	4t trim. 2020		Variació any anterior	
	Contractes	%	Absoluta	%
Total	878	100,00	-588	-40,11
Homes	442	50,34	-422	-48,84
Dones	436	49,66	-166	-27,57
Tipus de contractes				
Total indefinits	87	9,91	-123	-58,57
Ordinari temps indefinit	43		-9	
Foment de la contractació indefinida	0		0	
Indefinit persones amb discapacitat	0		0	
Convertits en indefinits	44		-114	
Total temporals	791	90,09	-465	-37,02
Obra o servei	179		-180	
Eventuals circumstàncies producció	560		-275	
Interinitat	46		-10	
Altres	6		0	



HOSPITALET DE LLOBREGAT, L'

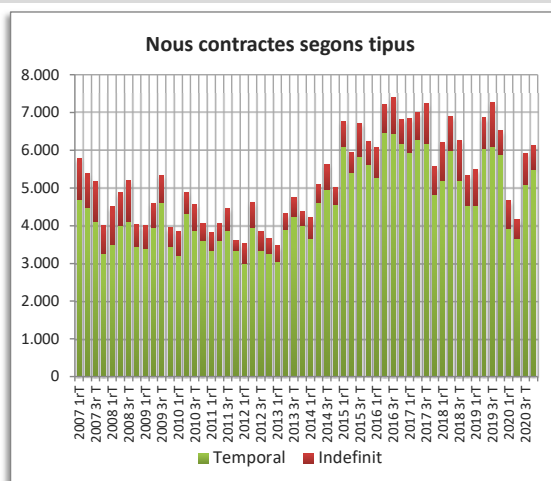
AFILIACIÓ A LA SEGURETAT SOCIAL

Afiliació 4t trimestre 2020	4t trim. 2020		Variació any anterior	
	Afiliació	%	Absoluta	%
Total afiliació	100.342	100,00	-1.321	-1,30
Total règim general	87.792	87,49	-1.327	-1,49
Total autònoms	12.550	12,51	6	0,05
Detall afiliació per CCAE-2009				
Agricultura, ramaderia i pesca	23	0,02	1	4,55
Indústria	9.109	9,08	-393	-4,14
Indústries extractives	6		3	
Indústries manufactureres	8.043		-455	
Energia elèctrica i gas	12		3	
Aigua, sanejament i gestió de residus	1.048		56	
Construcció	5.739	5,72	430	8,10
Serveis	85.471	85,18	-1.359	-1,57
Comerç a l'engròs i al detall	15.899		-5.514	
Transport i emmagatzematge	8.088		169	
Hosteleria	3.742		-759	
Informació i comunicacions	4.146		803	
Activitats financeres i d'assegurances	1.087		109	
Activitats immobiliàries	630		-73	
Activitats professionals i tècniques	4.468		-307	
Activitats administratives i auxiliars	17.799		2.606	
Adm. pública, Defensa i SS obligatòria	1.838		-124	
Educació	2.836		-39	
Activitats sanitàries i serveis socials	20.710		1.523	
Activitats artístiques i d'entreteniment	1.940		270	
Altres serveis	2.288		-23	



CONTRACTES LABORALS

Contractes desembre 2020	4t trim. 2020		Variació any anterior	
	Contractes	%	Absoluta	%
Total	6.139	100,00	-378	-5,80
Homes	2.620	42,68	-638	-19,58
Dones	3.519	57,32	260	7,98
Tipus de contractes *				
Total indefinits	643	10,47	16	2,55
Ordinari temps indefinit	398		2	
Foment de la contractació indefinida	s.d.		s.d.	
Indefinit persones amb discapacitat	3		1	
Convertits en indefinits	242		13	
Total temporals	5.496	89,53	-394	-6,69
Obra o servei	1.232		248	
Eventuals circumstàncies producció	2.670		-1.111	
Interinitat	1.534		465	
Altres	60		4	



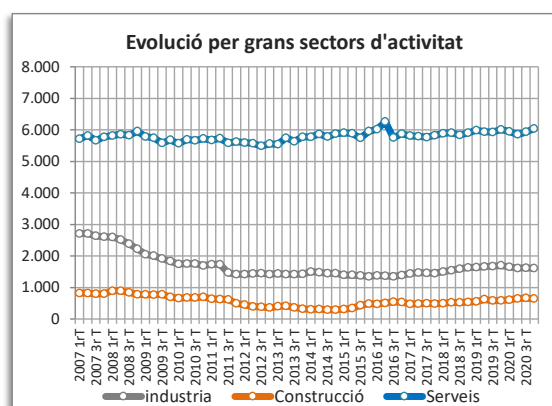
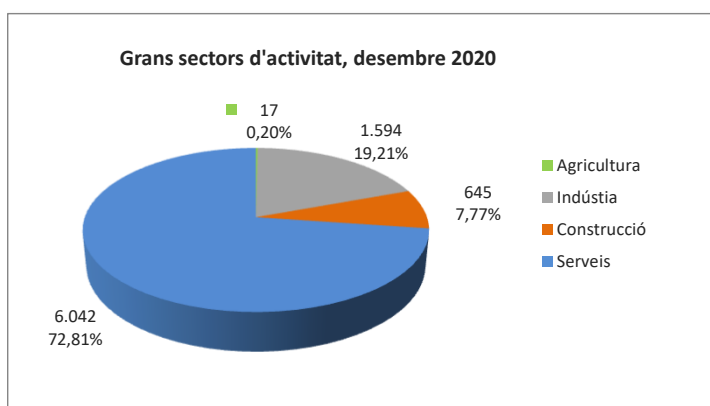
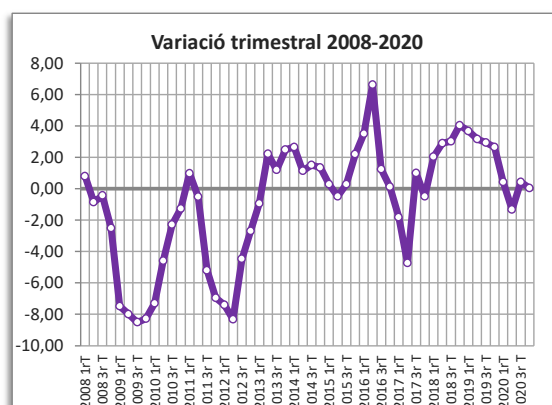
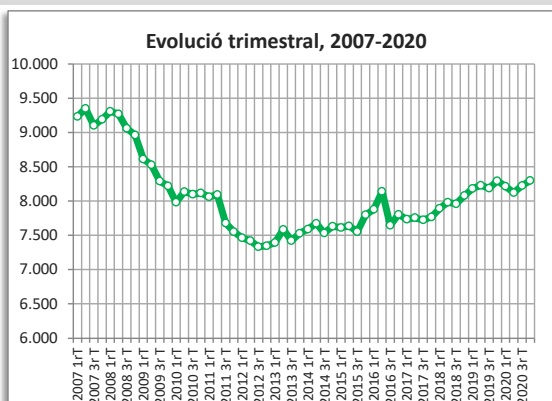
*Manquen dades per qüestions de confidencialitat, baixa fiabilitat o no disponibilitat.

● variació desfavorable ● variació favorable ● sense variació

MOLINS DE REI

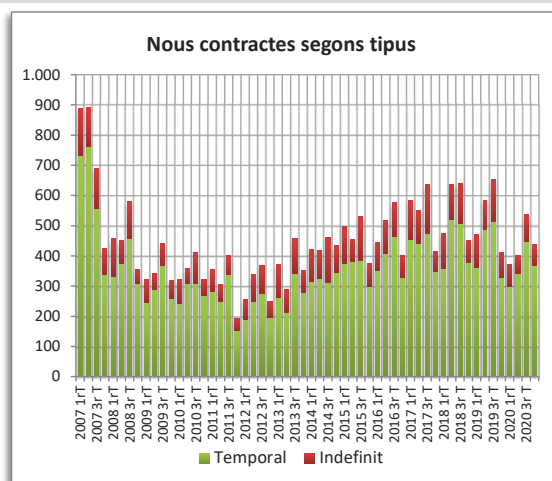
AFILIACIÓ A LA SEGURETAT SOCIAL

Afiliació 4t trimestre 2020	4t trim. 2020		Variació any anterior	
	Afiliació	%	Absoluta	%
Total afiliació	8.298	100,00	3	0,04
Total règim general	6.556	79,01	-16	-0,24
Total autònoms	1.742	20,99	19	1,10
Detall afiliació per CCAE-2009				
Agricultura, ramaderia i pesca	17	0,20	1	6,25
Indústria	1.594	19,21	-91	-5,40
Indústries extractives	18		2	
Indústries manufactureres	1.524		-96	
Energia elèctrica i gas	1		0	
Aigua, sanejament i gestió de residus	51		3	
Construcció	645	7,77	58	9,88
Serveis	6.042	72,81	35	0,58
Comerç a l'engròs i al detall	2.250		111	
Transport i emmagatzematge	568		-23	
Hosteleria	533		-48	
Informació i comunicacions	159		8	
Activitats financeres i d'assegurances	63		-5	
Activitats immobiliàries	57		1	
Activitats professionals i tècniques	580		56	
Activitats administratives i auxiliars	410		-42	
Adm. pública, Defensa i SS obligatòria	295		-8	
Educació	357		23	
Activitats sanitàries i serveis socials	402		27	
Activitats artístiques i d'entreteniment	140		-39	
Altres serveis	228		-26	



CONTRACTES LABORALS

Contractes desembre 2020	4t trim. 2020		Variació any anterior	
	Contractes	%	Absoluta	%
Total	437	100,00	26	6,33
Homes	239	54,69	14	6,22
Dones	198	45,31	12	6,45
Tipus de contractes				
Total indefinits	68	15,56	-16	-19,05
Ordinari temps indefinit	45		-11	
Foment de la contractació indefinida	0		-1	
Indefinit persones amb discapacitat	0		0	
Convertits en indefinits	23		-4	
Total temporals	369	84,44	42	12,84
Obra o servei	109		13	
Eventuals circumstàncies producció	219		29	
Interinitat	36		1	
Altres	5		-1	

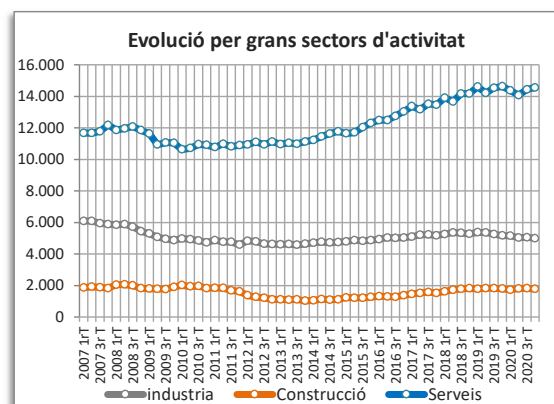
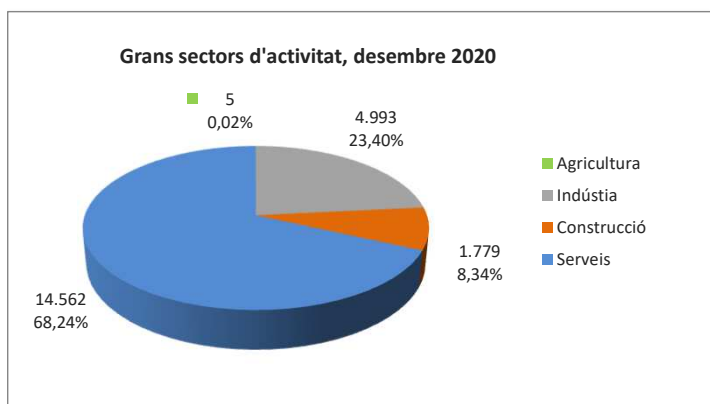
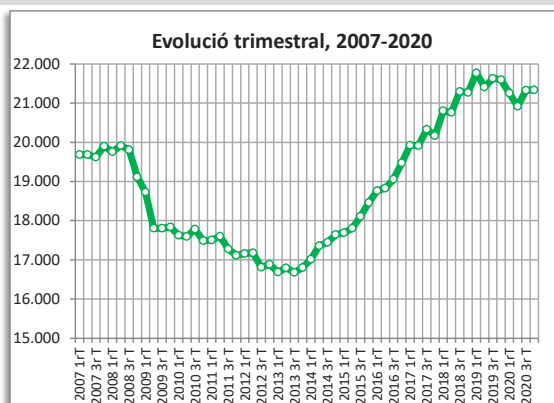


● variació desfavorable ● variació favorable ● sense variació

MONTCADA I REIXAC

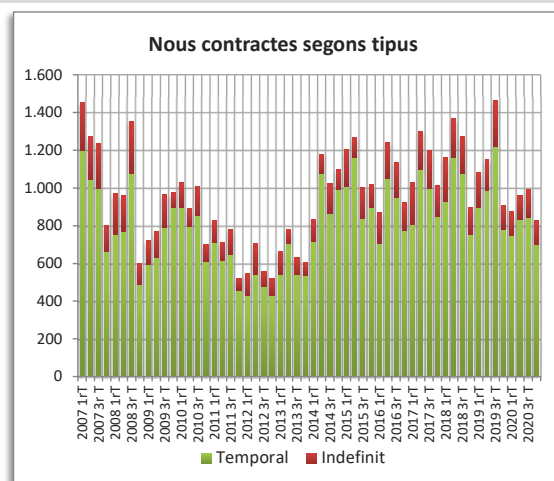
AFILIACIÓ A LA SEGURETAT SOCIAL

Afiliació 4t trimestre 2020	4t trim. 2020		Variació any anterior	
	Afiliació	%	Absoluta	%
Total afiliació	21.339	100,00	-260	-1,20
Total règim general	19.235	90,14	-253	-1,30
Total autònoms	2.104	9,86	-7	-0,33
Detall afiliació per CCAE-2009				
Agricultura, ramaderia i pesca	5	0,02	-2	-28,57
Indústria	4.993	23,40	-171	-3,31
Indústries extractives	0		0	
Indústries manufactureres	4.774		-176	
Energia elèctrica i gas	7		3	
Aigua, sanejament i gestió de residus	212		2	
Construcció	1.779	8,34	-20	-1,11
Serveis	14.562	68,24	-67	-0,46
Comerç a l'engròs i al detall	10.250		331	
Transport i emmagatzematge	856		-47	
Hosteleria	900		0	
Informació i comunicacions	264		-13	
Activitats financeres i d'assegurances	39		0	
Activitats immobiliàries	75		0	
Activitats professionals i tècniques	491		-32	
Activitats administratives i auxiliars	504		-130	
Adm. pública, Defensa i SS obligatòria	331		-14	
Educació	316		-16	
Activitats sanitàries i serveis socials	182		-41	
Activitats artístiques i d'entreteniment	115		-63	
Altres serveis	239		-42	



CONTRACTES LABORALS

Contractes desembre 2020	4t trim. 2020		Variació any anterior	
	Contractes	%	Absoluta	%
Total	827	100,00	-81	-8,92
Homes	572	69,17	-33	-5,45
Dones	255	30,83	-48	-15,84
Tipus de contractes *				
Total indefinits	126	15,24	-1	-0,79
Ordinari temps indefinit	76		7	
Foment de la contractació indefinida	s.d.		s.d.	
Indefinit persones amb discapacitat	1		1	
Convertits en indefinits	49		-8	
Total temporals	701	84,76	-80	-10,24
Obra o servei	278		-52	
Eventuals circumstàncies producció	359		-28	
Interinitat	57		0	
Altres	7		0	



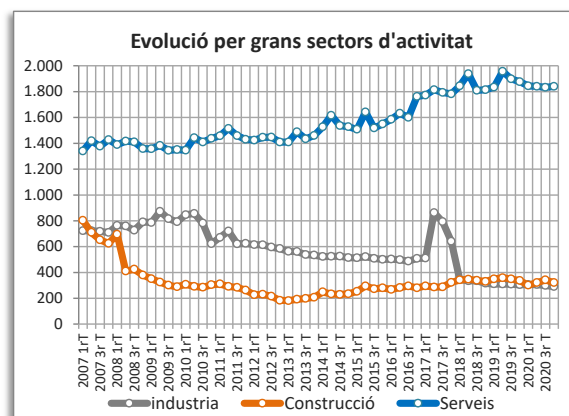
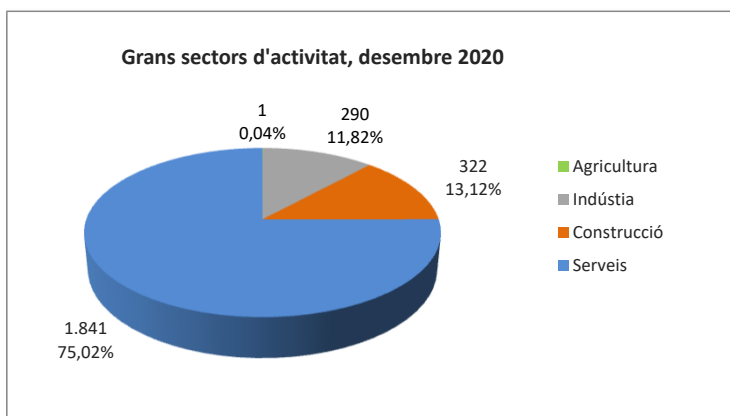
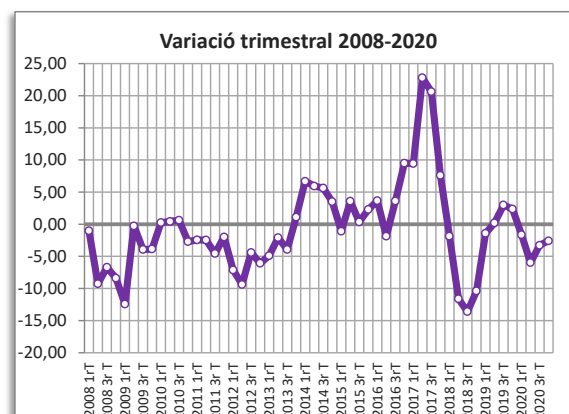
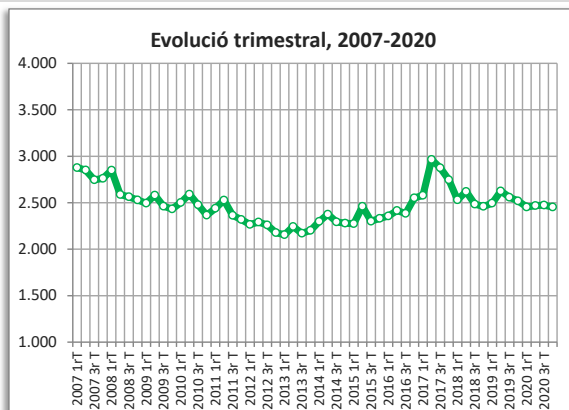
*Manquen dades per qüestions de confidencialitat, baixa fiabilitat o no disponibilitat.

● variació desfavorable ● variació favorable ● sense variació

MONTGAT

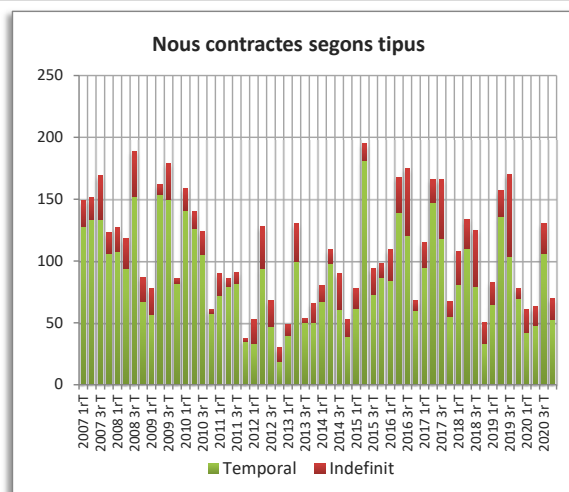
AFILIACIÓ A LA SEGURETAT SOCIAL

Afiliació 4t trimestre 2020 *	4t trim. 2020		Variació any anterior	
	Afiliació	%	Absoluta	%
Total afiliació	2.454	100,00	-65	-2,58
Total règim general	1.553	63,28	-42	-2,63
Total autònoms	901	36,72	-23	-2,49
Detall afiliació per CCAE-2009				
Agricultura, ramaderia i pesca	1	0,04	-1	-50,00
Indústria	290	11,82	-13	-4,29
Indústries extractives	0		0	
Indústries manufactureres	290		-13	
Energia elèctrica i gas	0		0	
Aigua, sanejament i gestió de residus	0		0	
Construcció	322	13,12	-15	-4,45
Serveis	1.841	75,02	-36	-1,92
Comerç a l'engròs i al detall	481		-1	
Transport i emmagatzematge	132		-6	
Hosteleria	249		-34	
Informació i comunicacions	64		-4	
Activitats financeres i d'assegurances	19		1	
Activitats immobiliàries	23		3	
Activitats professionals i tècniques	164		8	
Activitats administratives i auxiliars	77		12	
Adm. pública, Defensa i SS obligatòria	105		25	
Educació	295		-37	
Activitats sanitàries i serveis socials	99		10	
Activitats artístiques i d'entreteniment	49		-6	
Altres serveis	84		-7	



CONTRACTES LABORALS

Contractes desembre 2020	4t trim. 2020		Variació any anterior	
	Contractes	%	Absoluta	%
Total	70	100,00	-8	-10,26
Homes	36	51,43	-2	-5,26
Dones	34	48,57	-6	-15,00
Tipus de contractes *				
Total indefinits	17	24,29	9	112,50
Ordinari temps indefinit	13		8	
Foment de la contractació indefinida	s.d.		s.d.	
Indefinit persones amb discapacitat	s.d.		s.d.	
Convertits en indefinits	0		s.d.	
Total temporals	53	75,71	-17	-24,29
Obra o servei	16		-14	
Eventuals circumstàncies producció	27		6	
Interinitat	10		-9	
Altres	s.d.		s.d.	



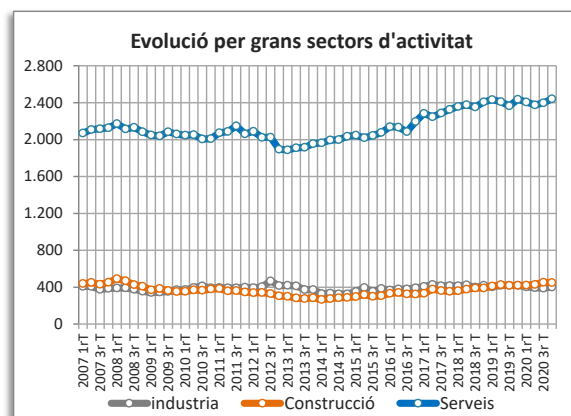
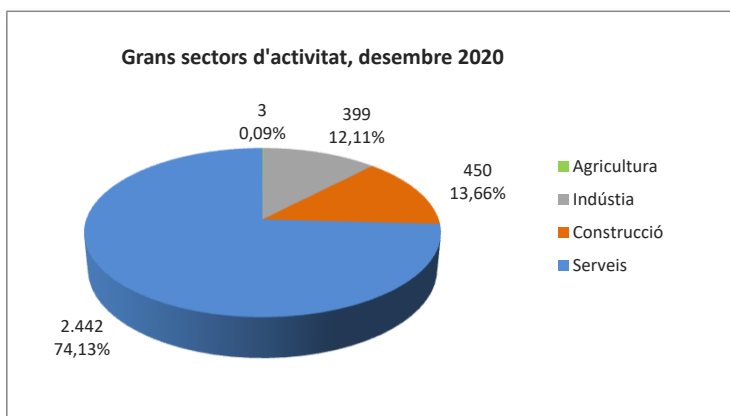
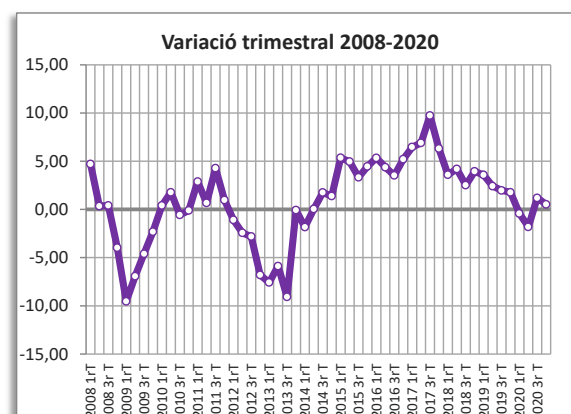
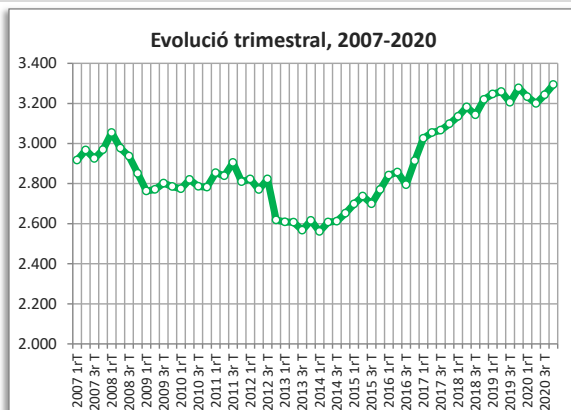
*Manquen dades per qüestions de confidencialitat, baixa fiabilitat o no disponibilitat.

● variació desfavorable ● variació favorable ● sense variació

PALLEJÀ

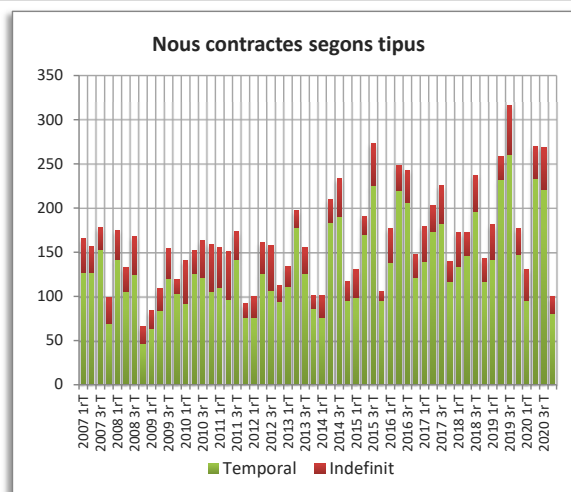
AFILIACIÓ A LA SEGURETAT SOCIAL

Afiliació 4t trimestre 2020 *	4t trim. 2020		Variació any anterior	
	Afiliació	%	Absoluta	%
Total afiliació	3.294	100,00	17	0,52
Total règim general	2.444	74,20	5	0,21
Total autònoms	850	25,80	12	1,43
Detall afiliació per CCAE-2009				
Agricultura, ramaderia i pesca	3	0,09	-1	-25,00
Indústria	399	12,11	-17	-4,09
Indústries extractives	0		0	
Indústries manufactureres	380		-16	
Energia elèctrica i gas	0		0	
Aigua, sanejament i gestió de residus	19		-1	
Construcció	450	13,66	29	6,89
Serveis	2.442	74,13	6	0,25
Comerç a l'engròs i al detall	1.117		50	
Transport i emmagatzematge	216		3	
Hosteleria	113		-31	
Informació i comunicacions	20		-3	
Activitats financeres i d'assegurances	6		-2	
Activitats immobiliàries	16		-1	
Activitats professionals i tècniques	117		-5	
Activitats administratives i auxiliars	117		-12	
Adm. pública, Defensa i SS obligatòria	112		-3	
Educació	131		4	
Activitats sanitàries i serveis socials	317		-15	
Activitats artístiques i d'entreteniment	33		4	
Altres serveis	127		17	



CONTRACTES LABORALS

Contractes desembre 2020	4t trim. 2020		Variació any anterior	
	Contractes	%	Absoluta	%
Total	100	100,00	-77	-43,50
Homes	48	48,00	-34	-41,46
Dones	52	52,00	-43	-45,26
Tipus de contractes *				
Total indefinits	19	19,00	-11	-36,67
Ordinari temps indefinit	11		-9	
Foment de la contractació indefinida	s.d.		s.d.	
Indefinit persones amb discapacitat	s.d.		s.d.	
Convertits en indefinits	6		-4	
Total temporals	81	81,00	-66	-44,90
Obra o servei	46		-51	
Eventuals circumstàncies producció	24		-24	
Interinitat	9		s.d.	
Altres	s.d.		s.d.	



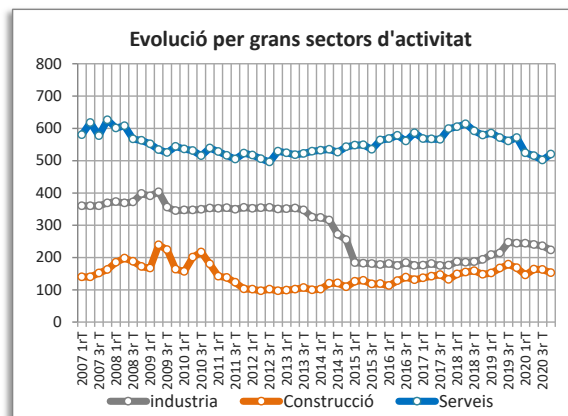
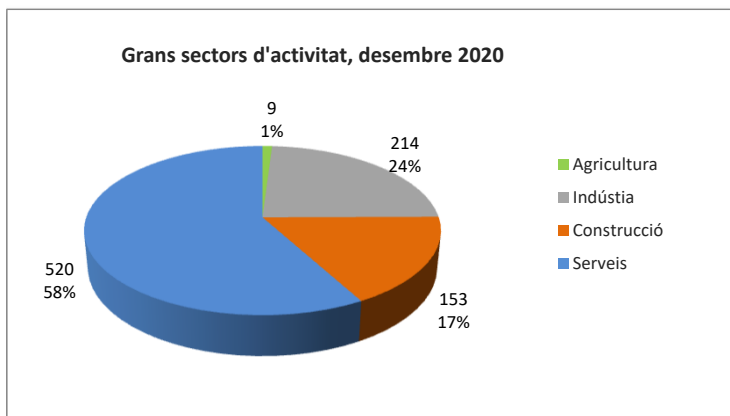
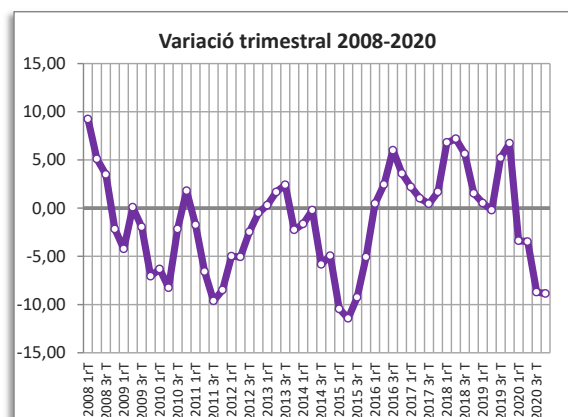
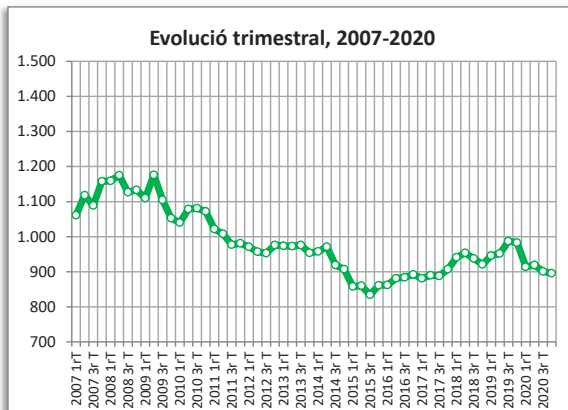
*Manquen dades per qüestions de confidencialitat, baixa fiabilitat o no disponibilitat.

● variació desfavorable ● variació favorable ● sense variació

PALMA DE CERVELLÓ, LA

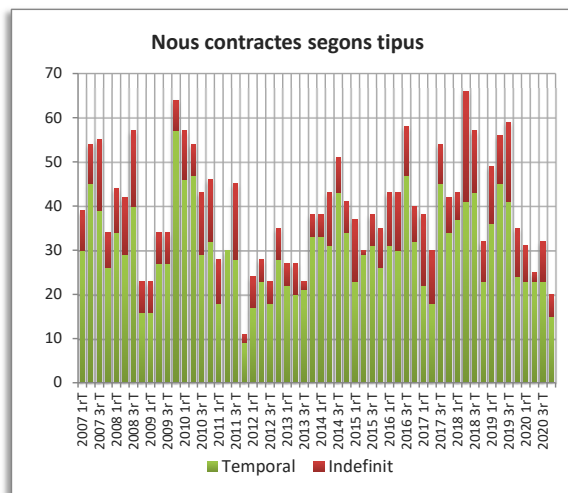
AFILIACIÓ A LA SEGURETAT SOCIAL

Afiliació 4t trimestre 2020	4t trim. 2020		Variació any anterior	
	Afiliació	%	Absoluta	%
Total afiliació	896	100,00	-87	-8,85
Total règim general	615	68,64	-78	-11,26
Total autònoms	281	31,36	-9	-3,10
Detall afiliació per CCAE-2009 *				
Agricultura, ramaderia i pesca	9	1,00	2	28,57
Indústria	214	23,88	-23	-9,70
Indústries extractives	0		0	
Indústries manufactureres	204		204	
Energia elèctrica i gas	0		0	
Aigua, sanejament i gestió de residus	0		0	
Construcció	153	17,08	-15	-8,93
Serveis	520	58,04	-51	-8,93
Comerç a l'engròs i al detall	213		213	
Transport i emmagatzematge	34		34	
Hosteleria	36		36	
Informació i comunicacions	s.d.		s.d.	
Activitats financeres i d'assegurances	s.d.		s.d.	
Activitats immobiliàries	6		6	
Activitats professionals i tècniques	56		56	
Activitats administratives i auxiliars	36		36	
Adm. pública, Defensa i SS obligatòria	44		44	
Educació	14		14	
Activitats sanitàries i serveis socials	37		37	
Activitats artístiques i d'entreteniment	25		25	
Altres serveis	21		21	



CONTRACTES LABORALS

Contractes desembre 2020	4t trim. 2020		Variació any anterior	
	Contractes	%	Absoluta	%
Total	20	100,00	-15	-42,86
Homes	16	80,00	-8	-33,33
Dones	4	20,00	-7	-63,64
Tipus de contractes *				
Total indefinits	5	25,00	-6	-54,55
Ordinari temps indefinit	0		-9	
Foment de la contractació indefinida	s.d.		s.d.	
Indefinit persones amb discapacitat	s.d.		s.d.	
Convertits en indefinits	0		s.d.	
Total temporals	15	75,00	-9	-37,50
Obra o servei	0		-17	
Eventuals circumstàncies producció	7		1	
Interinitat	0		s.d.	
Altres	s.d.		s.d.	



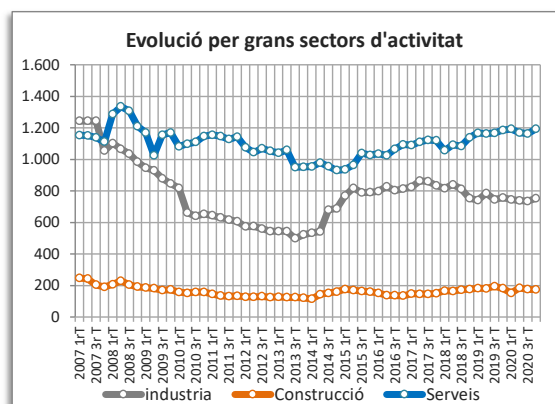
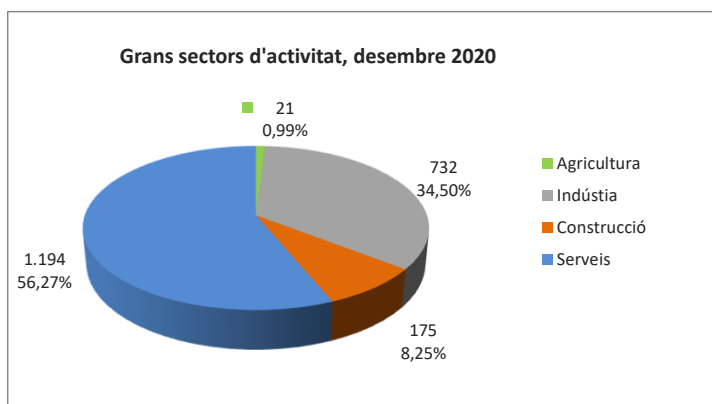
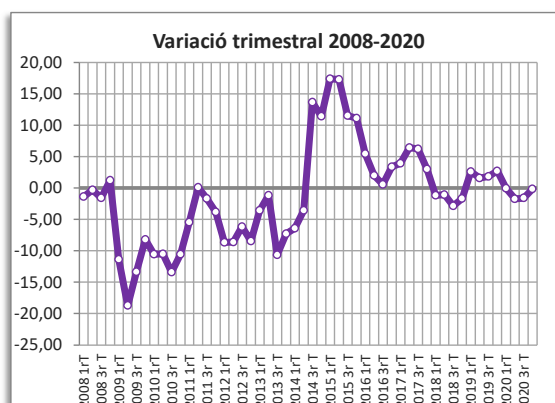
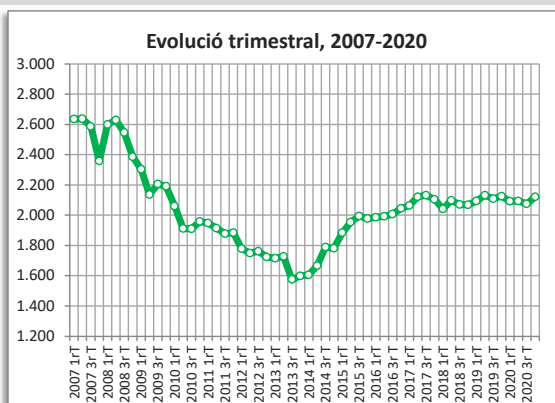
*Manquen dades per qüestions de confidencialitat, baixa fiabilitat o no disponibilitat.

● variació desfavorable ● variació favorable ● sense variació

PAPIOL, EL

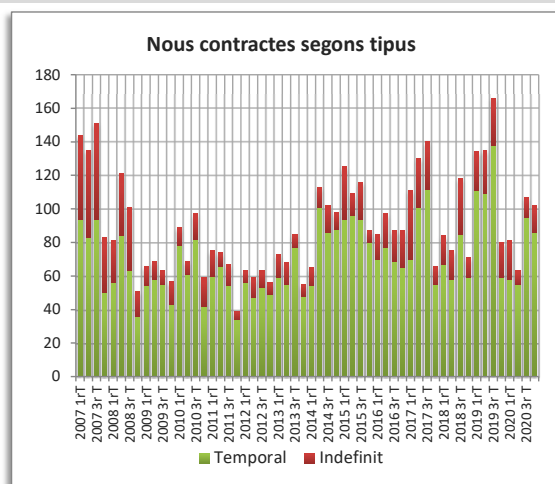
AFILIACIÓ A LA SEGURETAT SOCIAL

Afiliació 4t trimestre 2020	4t trim. 2020		Variació any anterior	
	Afiliació	%	Absoluta	%
Total afiliació	2.122	100,00	-3	-0,14
Total règim general	1.763	83,08	-2	-0,11
Total autònoms	359	16,92	-1	-0,28
Detall afiliació per CCAE-2009				
Agricultura, ramaderia i pesca	21	0,99	-1	-4,55
Indústria	732	34,50	-3	-0,41
Indústries extractives	13		-1	
Indústries manufactureres	661		5	
Energia elèctrica i gas	3		0	
Aigua, sanejament i gestió de residus	55		-7	
Construcció	175	8,25	-7	-3,85
Serveis	1.194	56,27	8	0,67
Comerç a l'engròs i al detall	581		29	
Transport i emmagatzematge	98		-6	
Hosteleria	52		-8	
Informació i comunicacions	34		-8	
Activitats financeres i d'assegurances	8		0	
Activitats immobiliàries	8		-1	
Activitats professionals i tècniques	41		2	
Activitats administratives i auxiliars	143		0	
Adm. pública, Defensa i SS obligatòria	74		2	
Educació	17		-2	
Activitats sanitàries i serveis socials	9		0	
Activitats artístiques i d'entreteniment	10		0	
Altres serveis	119		0	



CONTRACTES LABORALS

Contractes desembre 2020	4t trim. 2020		Variació any anterior	
	Contractes	%	Absoluta	%
Total	102	100,00	22	27,50
Homes	36	35,29	-14	-28,00
Dones	66	64,71	36	120,00
Tipus de contractes *				
Total indefinits	16	15,69	-5	-23,81
Ordinari temps indefinit	5		-4	
Foment de la contractació indefinida	s.d.		s.d.	
Indefinit persones amb discapacitat	s.d.		s.d.	
Convertits en indefinits	8		-4	
Total temporals	86	84,31	27	45,76
Obra o servei	62		39	
Eventuals circumstàncies producció	18		-14	
Interinitat	0		s.d.	
Altres	s.d.		s.d.	



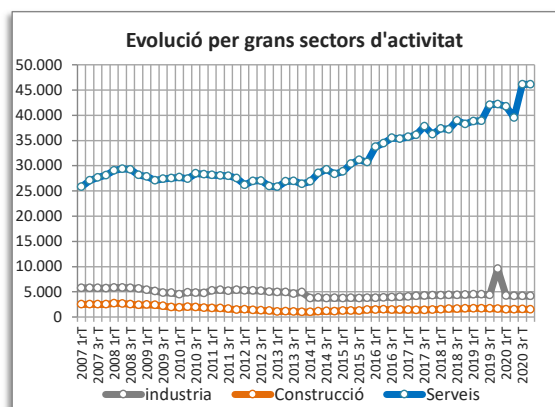
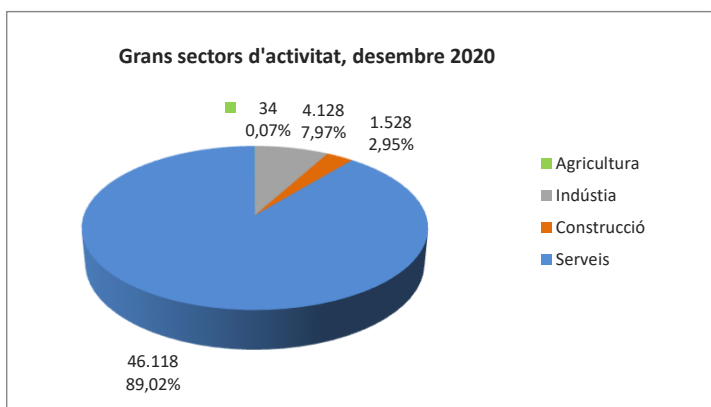
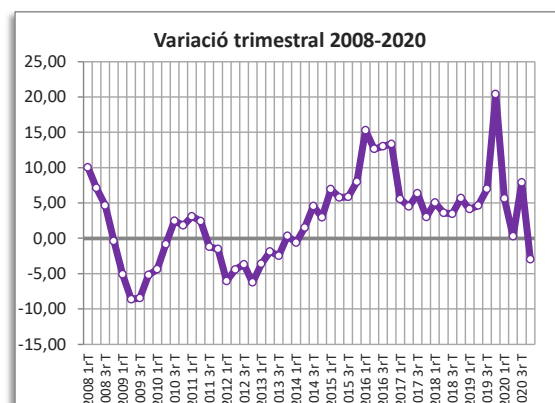
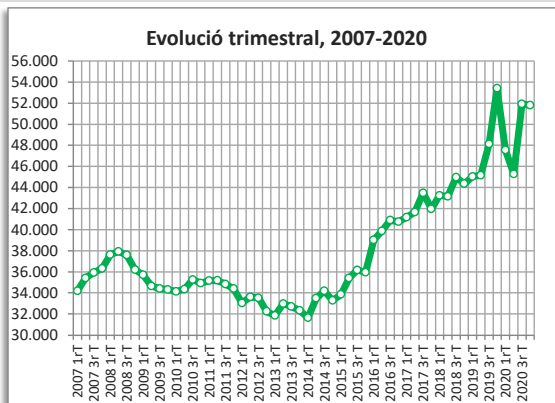
*Manquen dades per qüestions de confidencialitat, baixa fiabilitat o no disponibilitat.

● variació desfavorable ● variació favorable ● sense variació

PRAT DE LLOBREGAT, EL

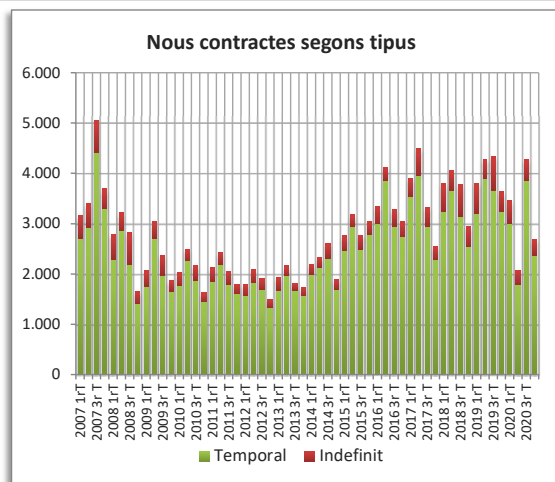
AFILIACIÓ A LA SEGURETAT SOCIAL

Afiliació 4t trimestre 2020	4t trim. 2020		Variació any anterior	
	Afiliació	%	Absoluta	%
Total afiliació	51.808	100,00	-1.594	-2,98
Total règim general	48.989	94,56	-1.529	-3,03
Total autònoms	2.819	5,44	-65	-2,25
Detall afiliació per CCAE-2009 *				
Agricultura, ramaderia i pesca	34	0,07	0	0,00
Indústria	4.128	7,97	-5.397	-56,66
Indústries extractives	s.d.		s.d.	
Indústries manufactureres	3.894		-94	
Energia elèctrica i gas	s.d.		s.d.	
Aigua, sanejament i gestió de residus	230		-5.299	
Construcció	1.528	2,95	-112	-6,83
Serveis	46.118	89,02	3.915	9,28
Comerç a l'engròs i al detall	14.880		4.686	
Transport i emmagatzematge	16.176		-255	
Hosteleria	1.588		-364	
Informació i comunicacions	628		-77	
Activitats financeres i d'assegurances	238		1	
Activitats immobiliàries	466		-36	
Activitats professionals i tècniques	2.161		-115	
Activitats administratives i auxiliars	3.967		67	
Adm. pública, Defensa i SS obligatòria	788		-56	
Educació	699		-57	
Activitats sanitàries i serveis socials	3.496		150	
Activitats artístiques i d'entreteniment	359		-13	
Altres serveis	672		-16	



CONTRACTES LABORALS

Contractes desembre 2020	4t trim. 2020		Variació any anterior	
	Contractes	%	Absoluta	%
Total	2.687	100,00	-948	-26,08
Homes	1.677	62,41	-464	-21,67
Dones	1.010	37,59	-484	-32,40
Tipus de contractes *				
Total indefinits	316	11,76	-63	-16,62
Ordinari temps indefinit	265		29	
Foment de la contractació indefinida	s.d.		s.d.	
Indefinit persones amb discapacitat	s.d.		s.d.	
Convertits en indefinits	51		-87	
Total temporals	2.371	88,24	-885	-27,18
Obra o servei	747		-103	
Eventuals circumstàncies producció	1.248		-560	
Interinitat	364		-224	
Altres	12		2	



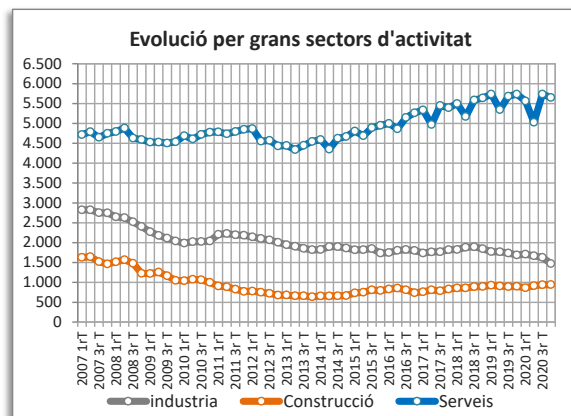
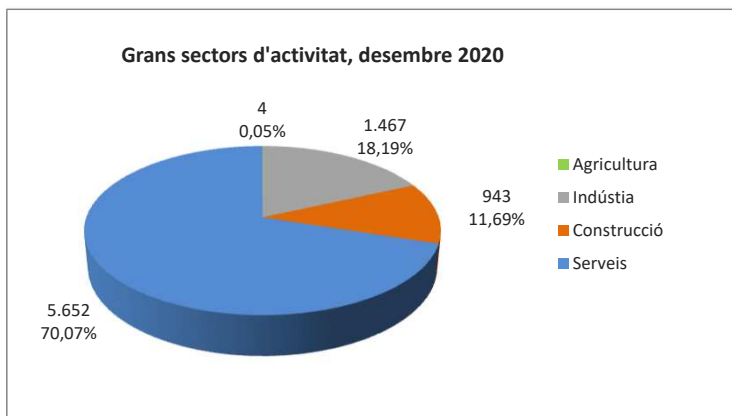
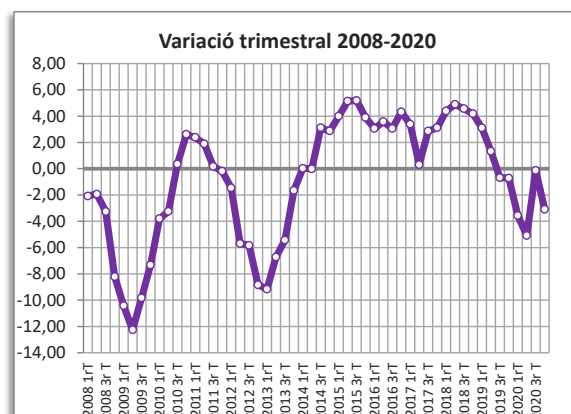
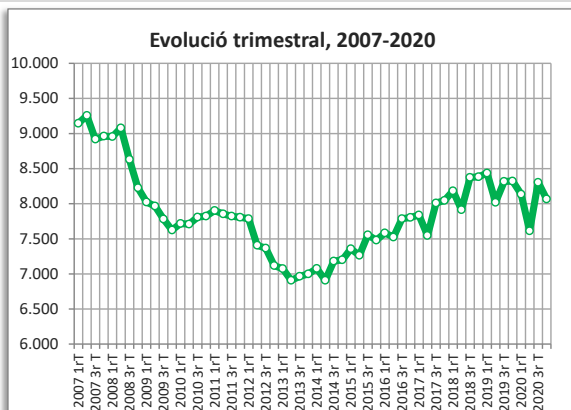
*Manquen dades per qüestions de confidencialitat, baixa fiabilitat o no disponibilitat.

● variació desfavorable ● variació favorable ● sense variació

RIPOLLET

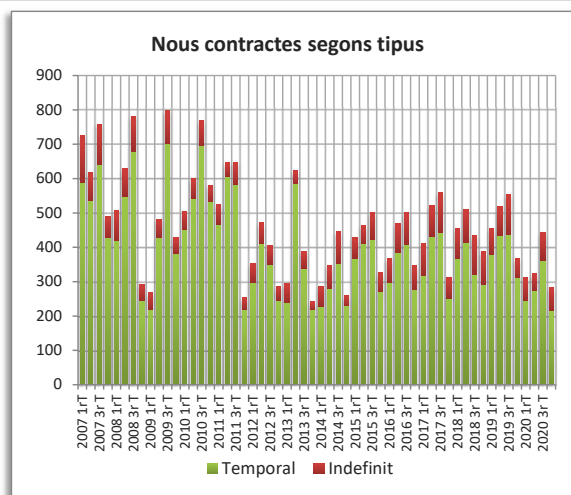
AFILIACIÓ A LA SEGURETAT SOCIAL

Afiliació 4t trimestre 2020 *	4t trim. 2020		Variació any anterior	
	Afiliació	%	Absoluta	%
Total afiliació	8.066	100,00	-257	-3,09
Total règim general	5.988	74,24	-262	-4,19
Total autònoms	2.078	25,76	5	0,24
Detall afiliació per CCAE-2009				
Agricultura, ramaderia i pesca	4	0,05	1	33,33
Indústria	1.467	18,19	-218	-12,94
Indústries extractives	0		0	
Indústries manufactureres	1.442		-221	
Energia elèctrica i gas	1		0	
Aigua, sanejament i gestió de residus	24		3	
Construcció	943	11,69	43	4,78
Serveis	5.652	70,07	-83	-1,45
Comerç a l'engròs i al detall	1.776		15	
Transport i emmagatzematge	691		42	
Hosteleria	481		-3	
Informació i comunicacions	55		-9	
Activitats financeres i d'assegurances	34		-4	
Activitats immobiliàries	79		0	
Activitats professionals i tècniques	286		6	
Activitats administratives i auxiliars	422		-37	
Adm. pública, Defensa i SS obligatòria	320		16	
Educació	904		-1	
Activitats sanitàries i serveis socials	207		-12	
Activitats artístiques i d'entreteniment	58		-55	
Altres serveis	339		-41	



CONTRACTES LABORALS

Contractes desembre 2020	4t trim. 2020		Variació any anterior	
	Contractes	%	Absoluta	%
Total	284	100,00	-83	-22,62
Homes	160	56,34	-38	-19,19
Dones	124	43,66	-45	-26,63
Tipus de contractes				
Total indefinits	68	23,94	12	21,43
Ordinari temps indefinit	24		-1	
Foment de la contractació indefinida	0		0	
Indefinit persones amb discapacitat	0		-1	
Convertits en indefinits	44		14	
Total temporals	216	76,06	-95	-30,55
Obra o servei	95		-56	
Eventuals circumstàncies producció	82		-54	
Interinitat	37		15	
Altres	2		0	

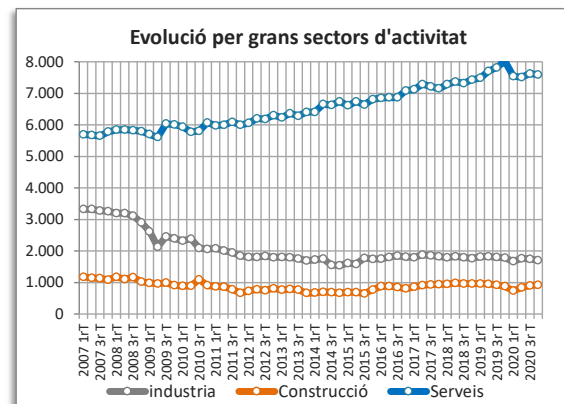
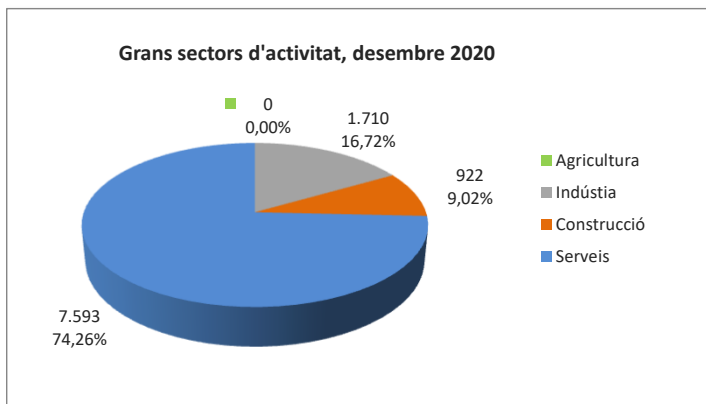
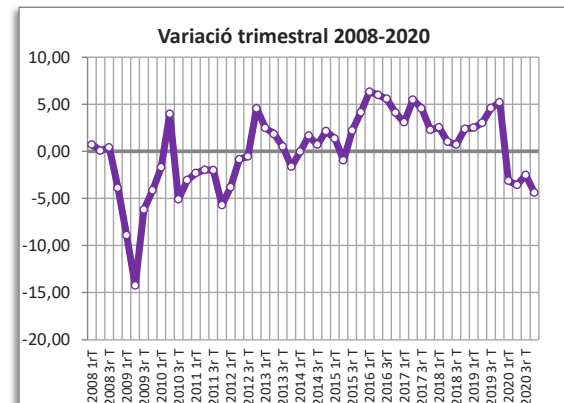
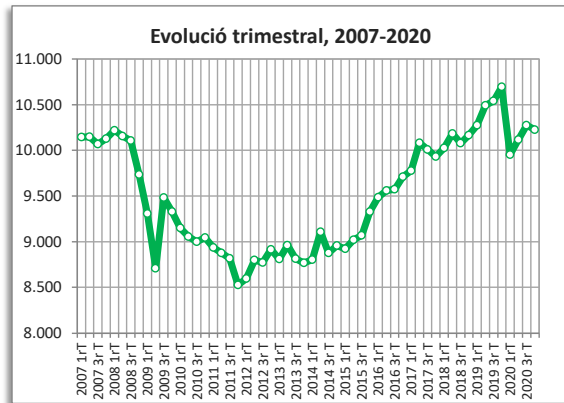


● variació desfavorable ● variació favorable ● sense variació

SANT ADRIÀ DE BESÒS

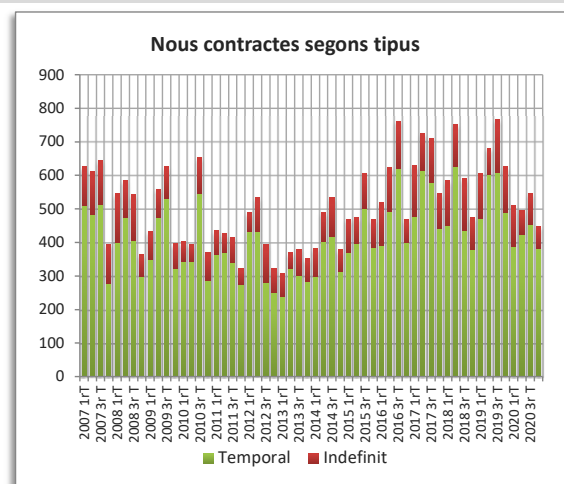
AFILIACIÓ A LA SEGURETAT SOCIAL

Afiliació 4t trimestre 2020	4t trim. 2020		Variació any anterior	
	Afiliació	%	Absoluta	%
Total afiliació	10.225	100,00	-470	-4,39
Total règim general	8.326	81,43	-523	-5,91
Total autònoms	1.899	18,57	53	2,87
Detall afiliació per CCAE-2009 *				
Agricultura, ramaderia i pesca	0	0,00	0	0,00
Indústria	1.710	16,72	-80	-4,47
Indústries extractives	s.d		s.d	
Indústries manufactureres	1.372		-100	
Energia elèctrica i gas	s.d		s.d	
Aigua, sanejament i gestió de residus	335		19	
Construcció	922	9,02	42	4,77
Serveis	7.593	74,26	-432	-5,38
Comerç a l'engròs i al detall	3.146		-124	
Transport i emmagatzematge	742		-30	
Hosteleria	558		-47	
Informació i comunicacions	123		19	
Activitats financeres i d'assegurances	55		0	
Activitats immobiliàries	45		-5	
Activitats professionals i tècniques	366		7	
Activitats administratives i auxiliars	426		-4	
Adm. pública, Defensa i SS obligatòria	334		-52	
Educació	466		1	
Activitats sanitàries i serveis socials	875		-84	
Activitats artístiques i d'entreteniment	97		-122	
Altres serveis	360		9	



CONTRACTES LABORALS

Contractes desembre 2020	4t trim. 2020		Variació any anterior	
	Contractes	%	Absoluta	%
Total	449	100,00	-176	-28,16
Homes	257	57,24	-86	-25,07
Dones	192	42,76	-90	-31,91
Tipus de contractes *				
Total indefinits	68	15,14	-66	-49,25
Ordinari temps indefinit	35		-52	
Foment de la contractació indefinida	1		1	
Indefinit persones amb discapacitat	s.d.		s.d.	
Convertits en indefinits	32		-14	
Total temporals	381	84,86	-110	-22,40
Obra o servei	193		-40	
Eventuals circumstàncies producció	115		-48	
Interinitat	45		-1	
Altres	28		-21	



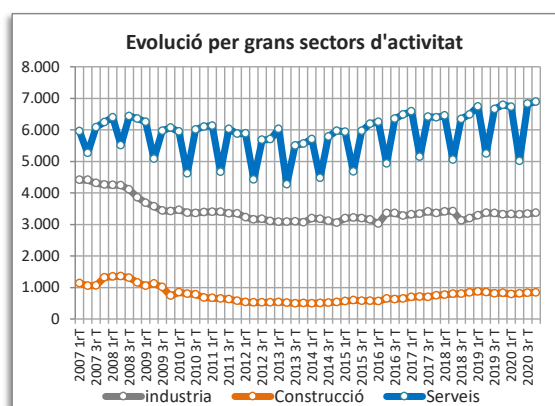
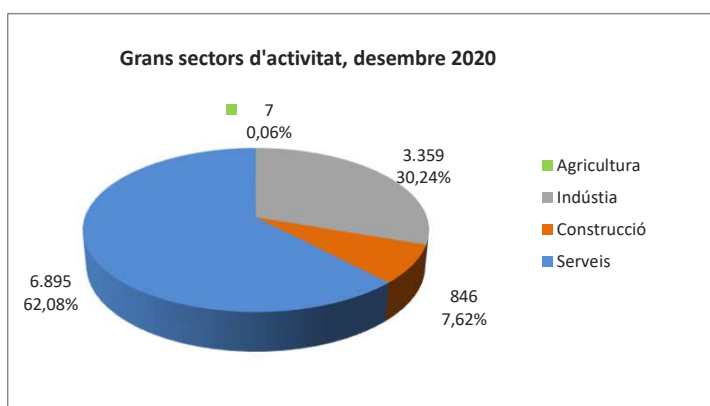
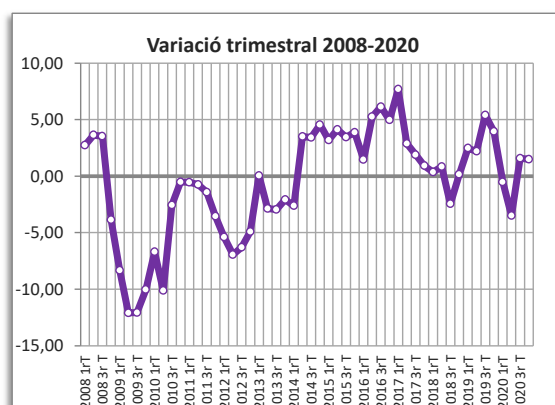
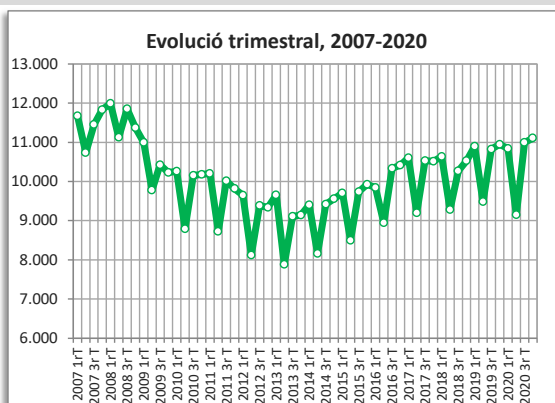
*Manquen dades per qüestions de confidencialitat, baixa fiabilitat o no disponibilitat.

● variació desfavorable ● variació favorable ● sense variació

SANT ANDREU DE LA BARCA

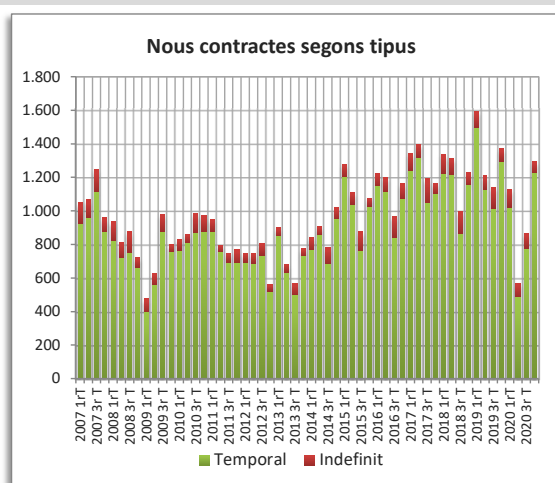
AFILIACIÓ A LA SEGURETAT SOCIAL

Afiliació 4t trimestre 2020	4t trim. 2020		Variació any anterior	
	Afiliació	%	Absoluta	%
Total afiliació	11.107	100,00	162	1,48
Total règim general	9.829	88,49	175	1,81
Total autònoms	1.278	11,51	-13	-1,01
Detall afiliació per CCAE-2009				
Agricultura, ramaderia i pesca	7	0,06	-2	-22,22
Indústria	3.359	30,24	44	1,33
Indústries extractives	2		0	
Indústries manufactureres	3.305		50	
Energia elèctrica i gas	0		0	
Aigua, sanejament i gestió de residus	52		-6	
Construcció	846	7,62	18	2,17
Serveis	6.895	62,08	102	1,50
Comerç a l'engròs i al detall	1.684		29	
Transport i emmagatzematge	844		-75	
Hosteleria	681		-12	
Informació i comunicacions	83		-5	
Activitats financeres i d'assegurances	20		-4	
Activitats immobiliàries	89		0	
Activitats professionals i tècniques	220		-16	
Activitats administratives i auxiliars	438		4	
Adm. pública, Defensa i SS obligatòria	219		-6	
Educació	1.786		166	
Activitats sanitàries i serveis socials	503		51	
Activitats artístiques i d'entreteniment	126		-23	
Altres serveis	202		-7	



CONTRACTES LABORALS

Contractes desembre 2020	4t trim. 2020		Variació any anterior	
	Contractes	%	Absoluta	%
Total	1.294	100,00	-77	-5,62
Homes	571	44,13	9	1,60
Dones	723	55,87	-86	-10,63
Tipus de contractes				
Total indefinits	65	5,02	-10	-13,33
Ordinari temps indefinit	43		4	
Foment de la contractació indefinida	1		1	
Indefinit persones amb discapacitat	0		0	
Convertits en indefinits	21		-15	
Total temporals	1.229	94,98	-67	-5,17
Obra o servei	236		-2	
Eventuals circumstàncies producció	596		20	
Interinitat	392		-89	
Altres	5		4	



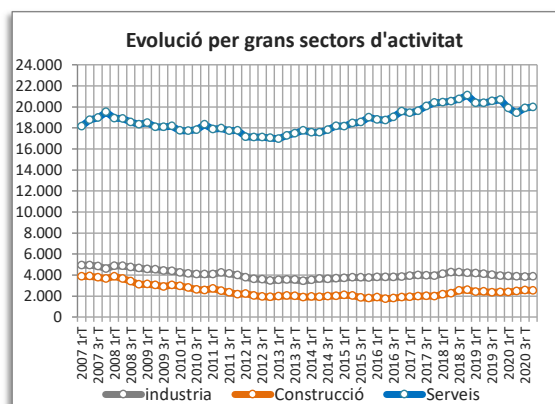
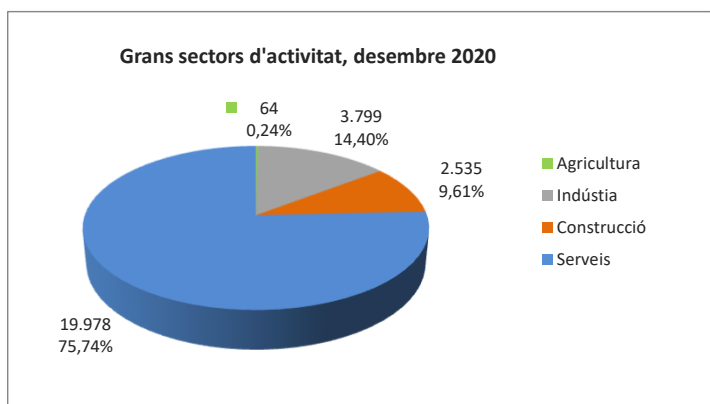
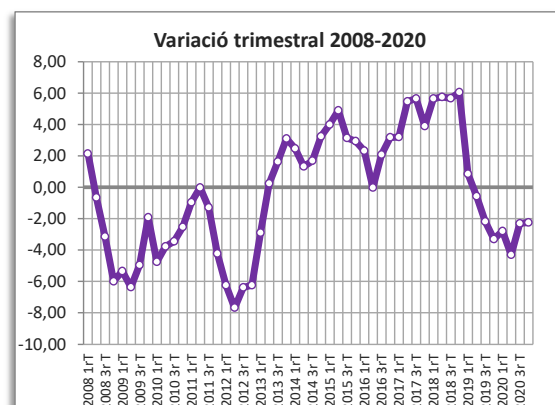
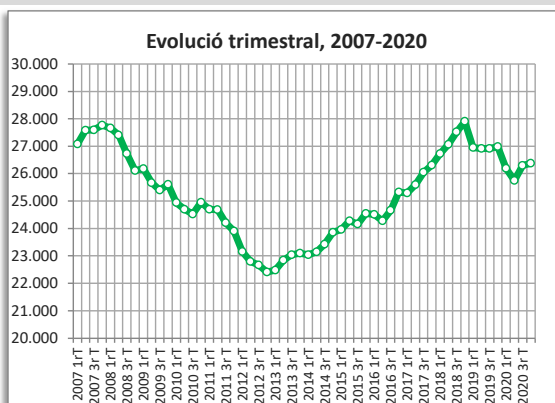
● variació desfavorable ● variació favorable ● sense variació

(*) Veure notes metodològiques

SANT BOI DE LLOBREGAT

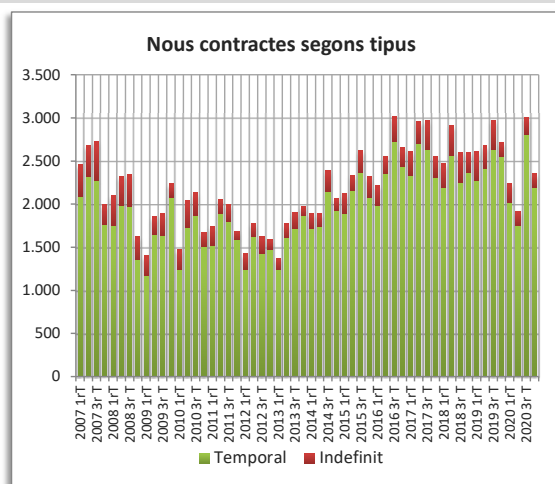
AFILIACIÓ A LA SEGURETAT SOCIAL

Afiliació 4t trimestre 2020	4t trim. 2020		Variació any anterior	
	Afiliació	%	Absoluta	%
Total afiliació	26.376	100,00	-607	-2,25
Total règim general	22.184	84,11	-610	-2,68
Total autònoms	4.192	15,89	3	0,07
Detall afiliació per CCAE-2009				
Agricultura, ramaderia i pesca	64	0,24	4	6,67
Indústria	3.799	14,40	-71	-1,83
Indústries extractives	18		-1	
Indústries manufactureres	3.642		-79	
Energia elèctrica i gas	3		0	
Aigua, sanejament i gestió de residus	136		9	
Construcció	2.535	9,61	155	6,51
Serveis	19.978	75,74	-695	-3,36
Comerç a l'engròs i al detall	6.098		-325	
Transport i emmagatzematge	1.905		19	
Hosteleria	1.499		-158	
Informació i comunicacions	213		23	
Activitats financeres i d'assegurances	94		-2	
Activitats immobiliàries	178		-8	
Activitats professionals i tècniques	733		14	
Activitats administratives i auxiliars	1.552		-233	
Adm. pública, Defensa i SS obligatòria	879		14	
Educació	1.204		-12	
Activitats sanitàries i serveis socials	4.431		50	
Activitats artístiques i d'entreteniment	399		-15	
Altres serveis	793		-62	



CONTRACTES LABORALS

Contractes desembre 2020	4t trim. 2020		Variació any anterior	
	Contractes	%	Absoluta	%
Total	2.351	100,00	-367	-13,50
Homes	1.189	50,57	-189	-13,72
Dones	1.162	49,43	-178	-13,28
Tipus de contractes *				
Total indefinits	151	6,42	-17	-10,12
Ordinari temps indefinit	54		-24	
Foment de la contractació indefinida	s.d.		s.d.	
Indefinit persones amb discapacitat	s.d.		s.d.	
Convertits en indefinits	97		8	
Total temporals	2.200	93,58	-350	-13,73
Obra o servei	348		-50	
Eventuals circumstàncies producció	1.242		-190	
Interinitat	594		-109	
Altres	16		-1	



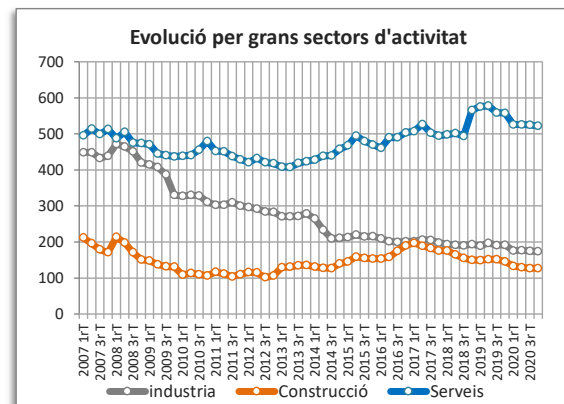
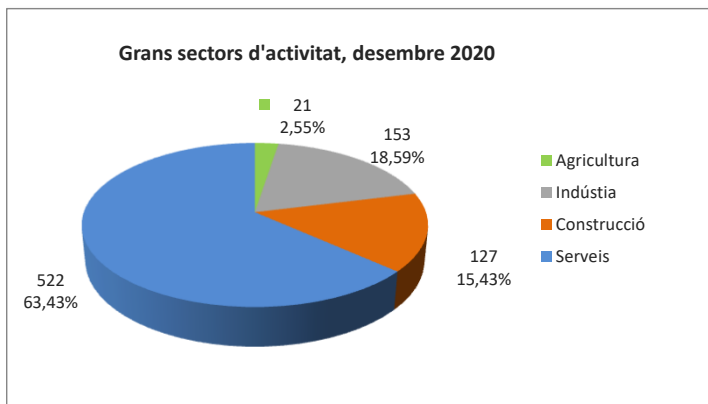
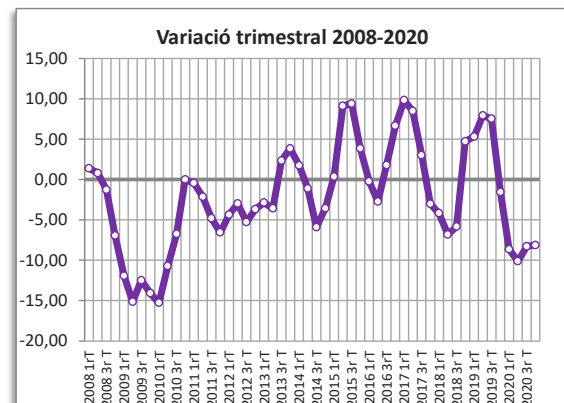
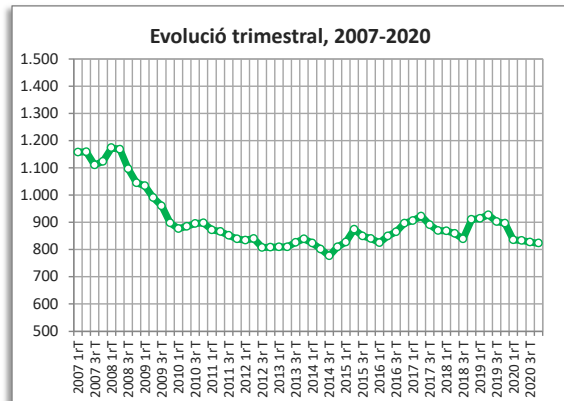
*Manquen dades per qüestions de confidencialitat, baixa fiabilitat o no disponibilitat.

● variació desfavorable ● variació favorable ● sense variació

SANT CLIMENT DE LLOBREGAT

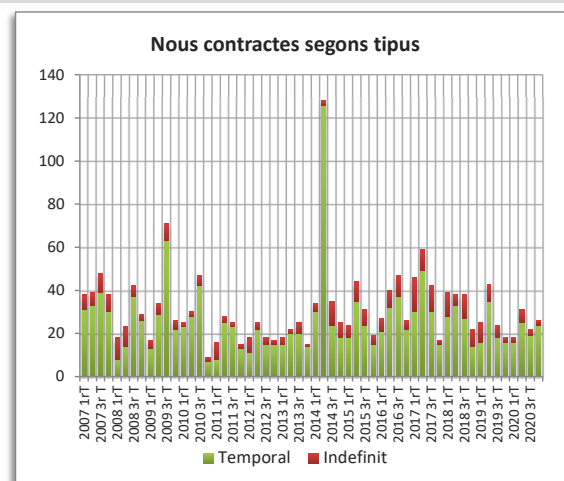
AFILIACIÓ A LA SEGURETAT SOCIAL

Afiliació 4t trimestre 2020	4t trim. 2020		Variació any anterior	
	Afiliació	%	Absoluta	%
Total afiliació	823	100,00	-73	-8,15
Total règim general	468	56,87	-78	-14,29
Total autònoms	355	43,13	5	1,43
Detall afiliació per CCAE-2009 *				
Agricultura, ramaderia i pesca	21	2,55	-1	-4,55
Indústria	153	18,59	-17	-10,00
Indústries extractives	0		0	
Indústries manufactureres	151		-16	
Energia elèctrica i gas	s.d.		s.d.	
Aigua, sanejament i gestió de residus	s.d.		s.d.	
Construcció	127	15,43	-19	-13,01
Serveis	522	63,43	-36	-6,45
Comerç a l'engròs i al detall	172		-29	
Transport i emmagatzematge	116		0	
Hosteleria	30		-2	
Informació i comunicacions	10		3	
Activitats financeres i d'assegurances	7		2	
Activitats immobiliàries	6		1	
Activitats professionals i tècniques	67		-13	
Activitats administratives i auxiliars	8		1	
Adm. pública, Defensa i SS obligatòria	44		2	
Educació	19		2	
Activitats sanitàries i serveis socials	7		-1	
Activitats artístiques i d'entreteniment	10		1	
Altres serveis	26		-3	



CONTRACTES LABORALS

Contractes desembre 2020	4t trim. 2020		Variació any anterior	
	Contractes	%	Absoluta	%
Total	26	100,00	8	44,44
Homes	15	57,69	7	87,50
Dones	11	42,31	1	10,00
Tipus de contractes *				
Total indefinits	2	7,69	0	0,00
Ordinari temps indefinit	0		s.d.	
Foment de la contractació indefinida	s.d.		s.d.	
Indefinit persones amb discapacitat	s.d.		s.d.	
Convertits en indefinits	0		s.d.	
Total temporals	24	92,31	8	50,00
Obra o servei	9		1	
Eventuals circumstàncies producció	8		4	
Interinitat	0		-4	
Altres	0		0	



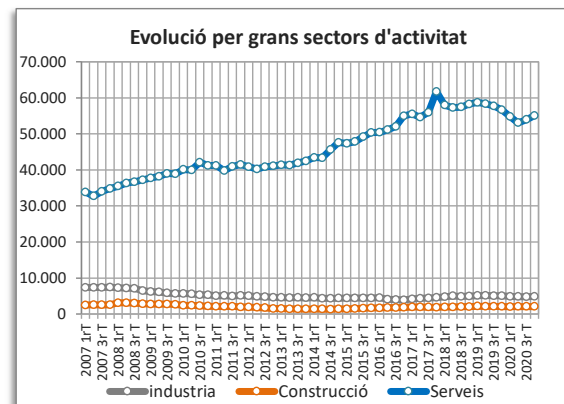
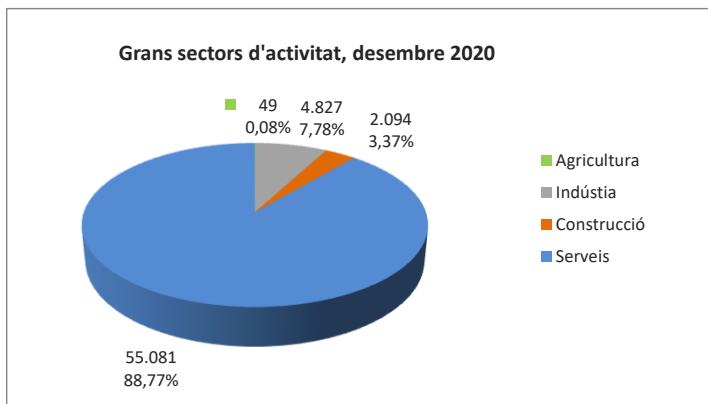
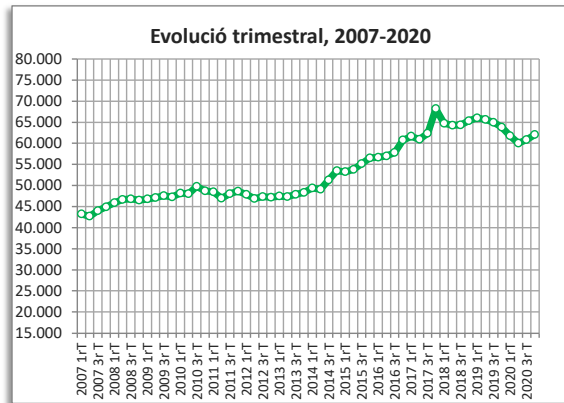
*Manquen dades per qüestions de confidencialitat, baixa fiabilitat o no disponibilitat.

● variació desfavorable ● variació favorable ● sense variació

SANT CUGAT DEL VALLÈS

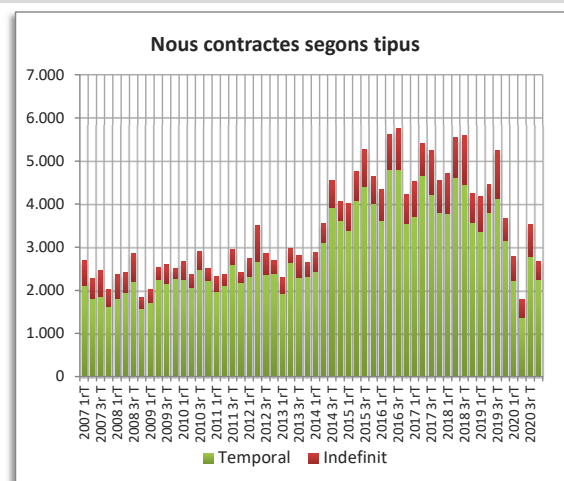
AFILIACIÓ A LA SEGURETAT SOCIAL

Afiliació 4t trimestre 2020	4t trim. 2020		Variació any anterior	
	Afiliació	%	Absoluta	%
Total afiliació	62.051	100,00	-1.764	-2,76
Total règim general	53.409	86,07	-1.884	-3,41
Total autònoms	8.642	13,93	120	1,41
Detall afiliació per CCAE-2009				
Agricultura, ramaderia i pesca	49	0,08	5	11,36
Indústria	4.827	7,78	-169	-3,38
Indústries extractives	9		4	
Indústries manufactureres	4.185		-173	
Energia elèctrica i gas	13		2	
Aigua, sanejament i gestió de residus	620		-2	
Construcció	2.094	3,37	10	0,48
Serveis	55.081	88,77	-1.610	-2,84
Comerç a l'engròs i al detall	10.408		98	
Transport i emmagatzematge	788		14	
Hosteleria	3.825		-538	
Informació i comunicacions	6.809		283	
Activitats financeres i d'assegurances	2.977		33	
Activitats immobiliàries	757		-28	
Activitats professionals i tècniques	9.022		-420	
Activitats administratives i auxiliars	9.195		-266	
Adm. pública, Defensa i SS obligatòria	1.149		-47	
Educació	2.921		-172	
Activitats sanitàries i serveis socials	4.260		-40	
Activitats artístiques i d'entreteniment	1.340		-257	
Altres serveis	1.630		-270	



CONTRACTES LABORALS

Contractes desembre 2020	4t trim. 2020		Variació any anterior	
	Contractes	%	Absoluta	%
Total	2.680	100,00	-996	-27,09
Homes	1.044	38,96	-423	-28,83
Dones	1.636	61,04	-573	-25,94
Tipus de contractes *				
Total indefinits	429	16,01	-97	-18,44
Ordinari temps indefinit	274		s.d.	
Foment de la contractació indefinida	s.d.		s.d.	
Indefinit persones amb discapacitat	6		6	
Convertits en indefinits	149		-25	
Total temporals	2.251	83,99	-899	-28,54
Obra o servei	749		-160	
Eventuals circumstàncies producció	1.148		-747	
Interinitat	318		8	
Altres	36		0	



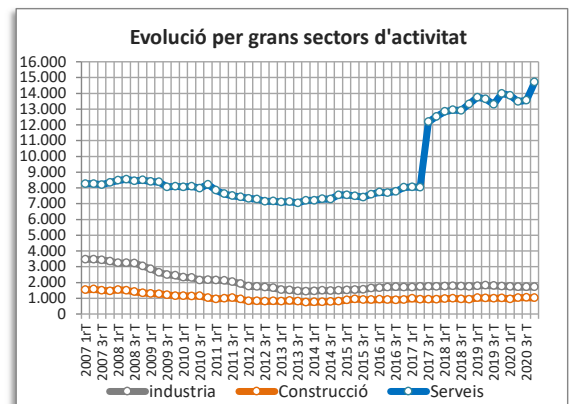
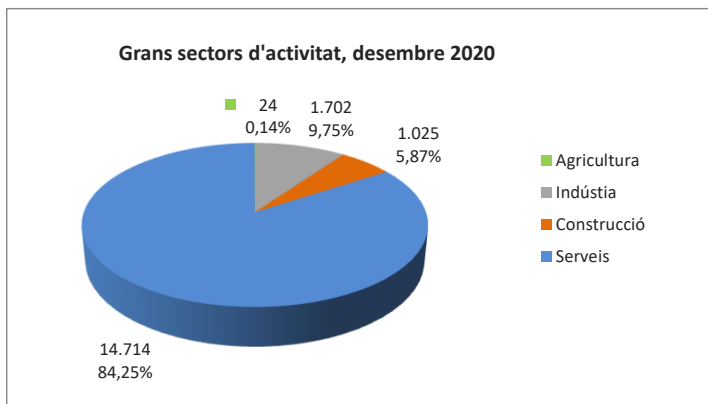
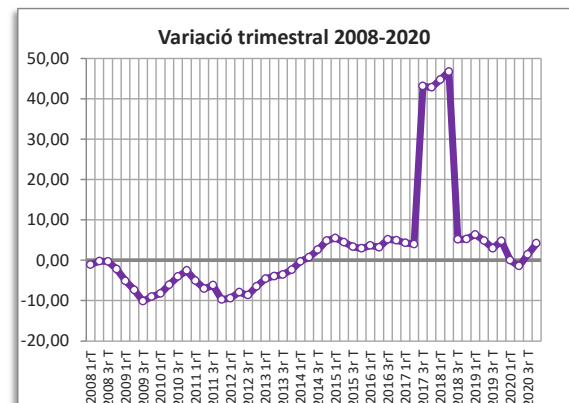
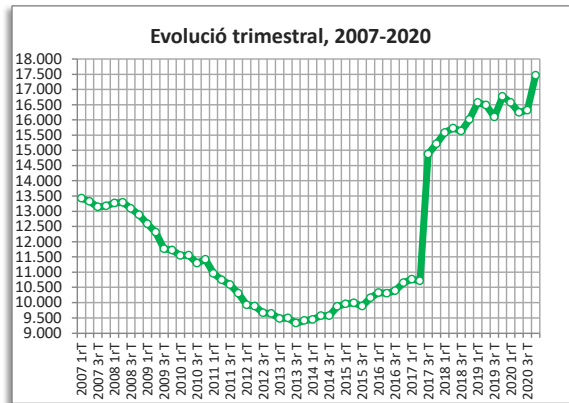
*Manquen dades per qüestions de confidencialitat, baixa fiabilitat o no disponibilitat.

● variació desfavorable ● variació favorable ● sense variació

SANT FELIU DE LLOBREGAT

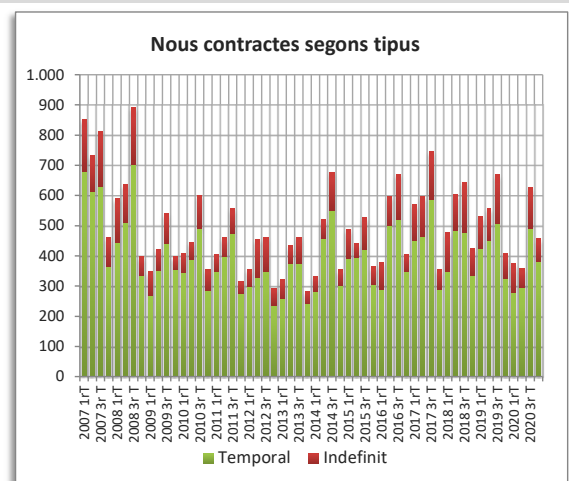
AFILIACIÓ A LA SEGURETAT SOCIAL

Afiliació 4t trimestre 2020	4t trim. 2020		Variació any anterior	
	Afiliació	%	Absoluta	%
Total afiliació	17.465	100,00	697	4,16
Total règim general	14.671	84,00	701	5,02
Total autònoms	2.794	16,00	-4	-0,14
Detall afiliació per CCAE-2009				
Agricultura, ramaderia i pesca	24	0,14	-2	-7,69
Indústria	1.702	9,75	-39	-2,24
Indústries extractives	0		0	
Indústries manufactureres	1.696		-43	
Energia elèctrica i gas	1		0	
Aigua, sanejament i gestió de residus	5		4	
Construcció	1.025	5,87	14	1,38
Serveis	14.714	84,25	724	5,18
Comerç a l'engròs i al detall	2.594		-118	
Transport i emmagatzematge	708		6	
Hosteleria	573		-104	
Informació i comunicacions	164		9	
Activitats financeres i d'assegurances	260		-3	
Activitats immobiliàries	121		1	
Activitats professionals i tècniques	546		10	
Activitats administratives i auxiliars	788		42	
Adm. pública, Defensa i SS obligatòria	6.775		924	
Educació	756		-24	
Activitats sanitàries i serveis socials	457		16	
Activitats artístiques i d'entreteniment	313		-45	
Altres serveis	659		10	



CONTRACTES LABORALS

Contractes desembre 2020	4t trim. 2020		Variació any anterior	
	Contractes	%	Absoluta	%
Total	456	100,00	50	12,32
Homes	235	51,54	48	25,67
Dones	221	48,46	2	0,91
Tipus de contractes				
Total indefinits	76	16,67	-4	-5,00
Ordinari temps indefinit	33		-21	
Foment de la contractació indefinida	0		0	
Indefinit persones amb discapacitat	0		-1	
Convertits en indefinits	43		18	
Total temporals	380	83,33	54	16,56
Obra o servei	180		67	
Eventuals circumstàncies producció	121		-7	
Interinitat	69		-11	
Altres	10		5	

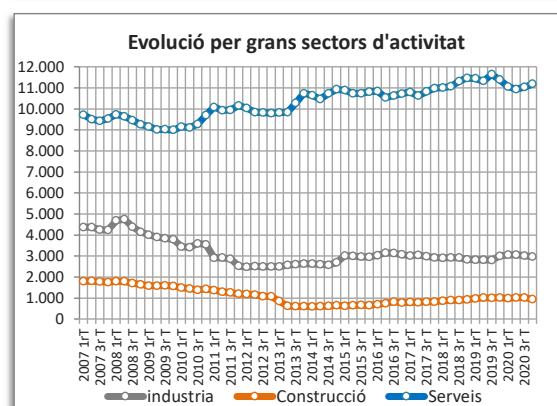
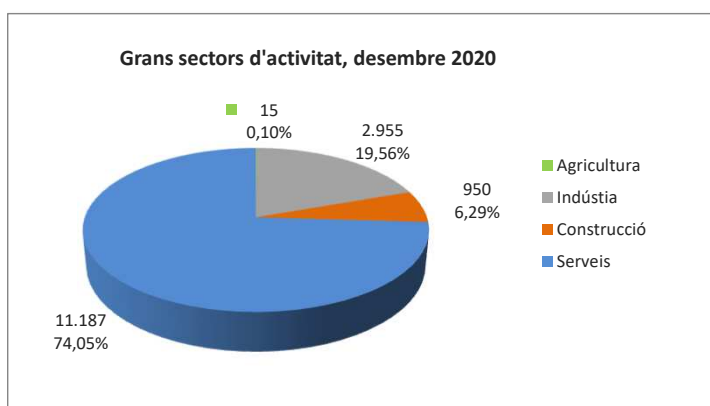
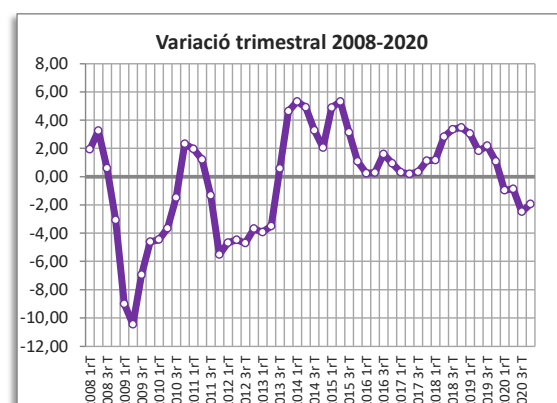
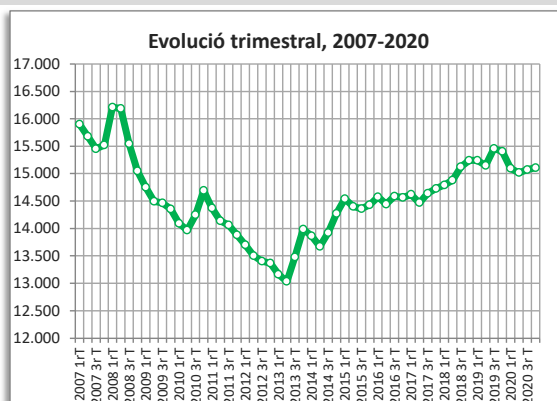


● variació desfavorable ● variació favorable ● sense variació

SANT JOAN DESPÍ

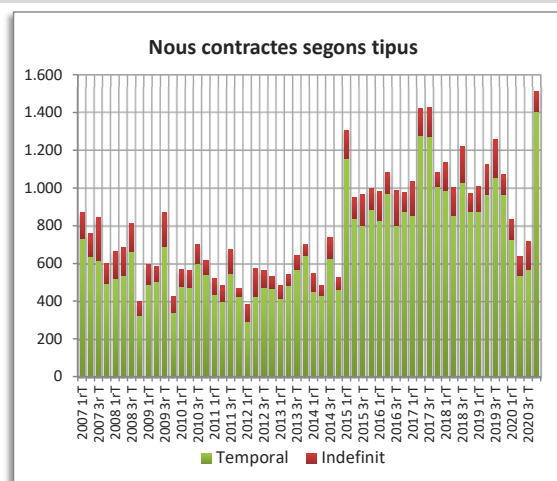
AFILIACIÓ A LA SEGURETAT SOCIAL

Afiliació 4t trimestre 2020	4t trim. 2020		Variació any anterior	
	Afiliació	%	Absoluta	%
Total afiliació	15.107	100,00	-298	-1,93
Total règim general	12.968	85,84	-279	-2,11
Total autònoms	2.139	14,16	-19	-0,88
Detall afiliació per CCAE-2009				
Agricultura, ramaderia i pesca	15	0,10	5	50,00
Indústria	2.955	19,56	-38	-1,27
Indústries extractives	0		0	
Indústries manufactureres	2.695		-50	
Energia elèctrica i gas	0		0	
Aigua, sanejament i gestió de residus	260		12	
Construcció	950	6,29	-69	-6,77
Serveis	11.187	74,05	-196	-1,72
Comerç a l'engròs i al detall	3.078		-303	
Transport i emmagatzematge	563		-1	
Hosteleria	467		-54	
Informació i comunicacions	2.913		-4	
Activitats financeres i d'assegurances	305		9	
Activitats immobiliàries	88		1	
Activitats professionals i tècniques	1.347		106	
Activitats administratives i auxiliars	979		112	
Adm. pública, Defensa i SS obligatòria	312		-23	
Educació	371		18	
Activitats sanitàries i serveis socials	353		2	
Activitats artístiques i d'entreteniment	131		5	
Altres serveis	280		-64	



CONTRACTES LABORALS

Contractes desembre 2020	4t trim. 2020		Variació any anterior	
	Contractes	%	Absoluta	%
Total	1.514	100,00	441	41,10
Homes	561	37,05	75	15,43
Dones	953	62,95	366	62,35
Tipus de contractes *				
Total indefinits	110	7,27	4	3,77
Ordinari temps indefinit	52		-8	
Foment de la contractació indefinida	s.d.		s.d.	
Indefinit persones amb discapacitat	s.d.		s.d.	
Convertits en indefinits	58		12	
Total temporals	1.404	92,73	437	45,19
Obra o servei	153		1	
Eventuals circumstàncies producció	1.017		318	
Interinitat	223		116	
Altres	11		2	



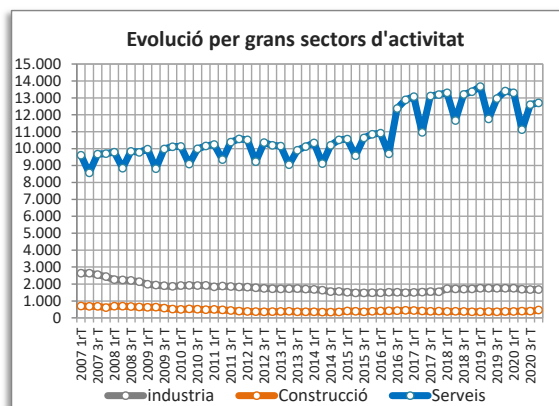
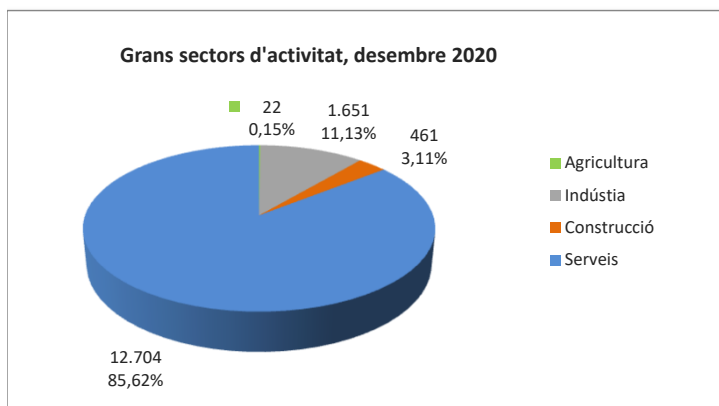
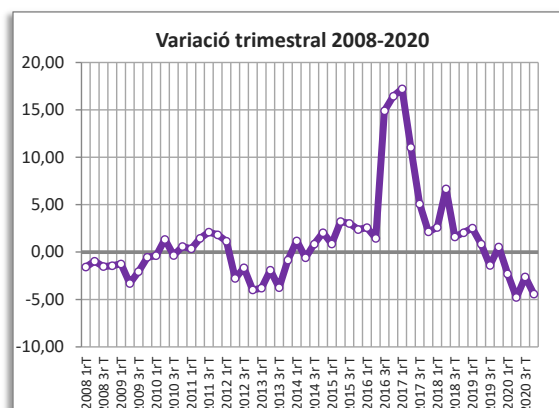
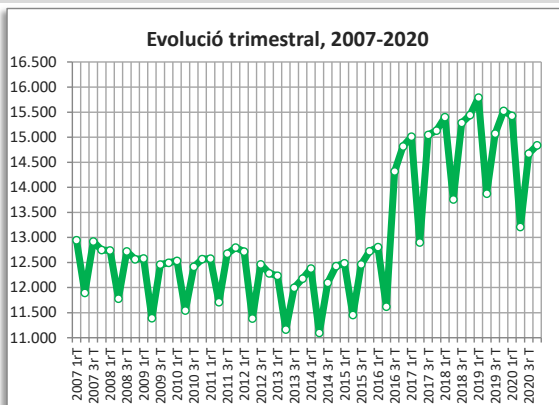
*Manquen dades per qüestions de confidencialitat, baixa fiabilitat o no disponibilitat.

● variació desfavorable ● variació favorable ● sense variació

SANT JUST DESVERN

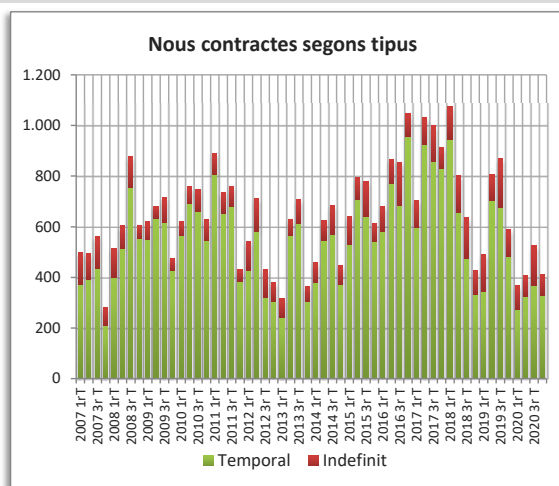
AFILIACIÓ A LA SEGURETAT SOCIAL

Afiliació 4t trimestre 2020	4t trim. 2020		Variació any anterior	
	Afiliació	%	Absoluta	%
Total afiliació	14.838	100,00	-687	-4,43
Total règim general	13.117	88,40	-654	-4,75
Total autònoms	1.721	11,60	-33	-1,88
Detall afiliació per CCAE-2009				
Agricultura, ramaderia i pesca	22	0,15	0	0,00
Indústria	1.651	11,13	-75	-4,35
Indústries extractives	0		0	
Indústries manufactures	1.619		-77	
Energia elèctrica i gas	2		1	
Aigua, sanejament i gestió de residus	30		1	
Construcció	461	3,11	88	23,59
Serveis	12.704	85,62	-700	-5,22
Comerç a l'engròs i al detall	3.978		52	
Transport i emmagatzematge	215		-31	
Hosteleria	1.894		-452	
Informació i comunicacions	1.003		66	
Activitats financeres i d'assegurances	69		4	
Activitats immobiliàries	177		-12	
Activitats professionals i tècniques	856		-17	
Activitats administratives i auxiliars	1.117		61	
Adm. pública, Defensa i SS obligatòria	197		2	
Educació	1.074		-94	
Activitats sanitàries i serveis socials	783		-156	
Activitats artístiques i d'entreteniment	1.056		-142	
Altres serveis	285		19	



CONTRACTES LABORALS

Contractes desembre 2020	4t trim. 2020		Variació any anterior	
	Contractes	%	Absoluta	%
Total	412	100,00	-176	-29,93
Homes	229	55,58	-101	-30,61
Dones	183	44,42	-75	-29,07
Tipus de contractes *				
Total indefinits	82	19,90	-22	-21,15
Ordinari temps indefinit	57		-14	
Foment de la contractació indefinida	0		0	
Indefinit persones amb discapacitat	s.d.		s.d.	
Convertits en indefinits	23		-10	
Total temporals	330	80,10	-154	-31,82
Obra o servei	152		-163	
Eventuals circumstàncies producció	130		-4	
Interinitat	35		13	
Altres	0		s.d.	



*Manquen dades per qüestions de confidencialitat, baixa fiabilitat o no disponibilitat.

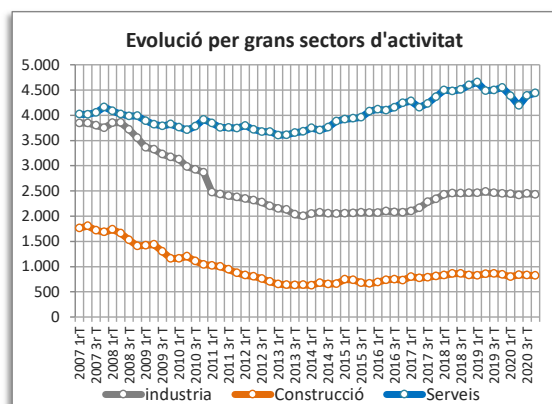
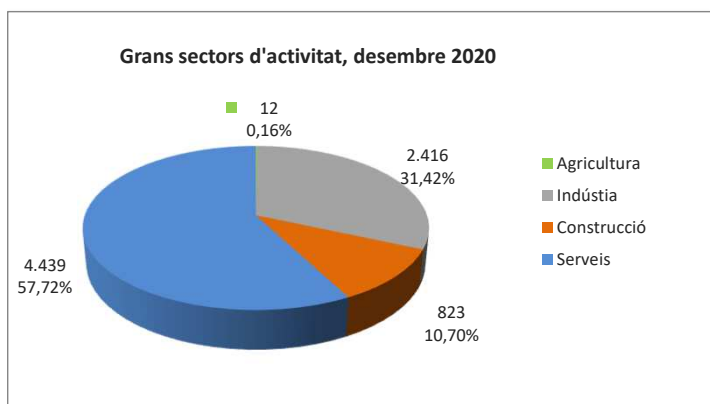
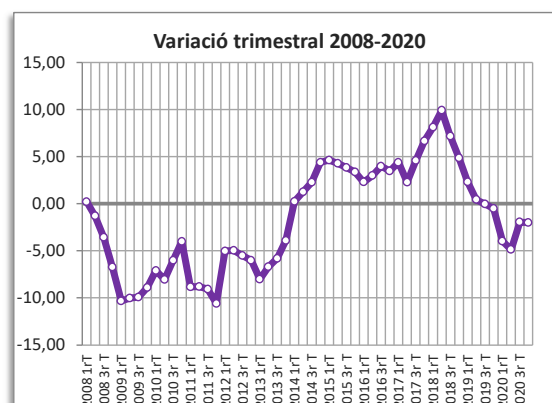
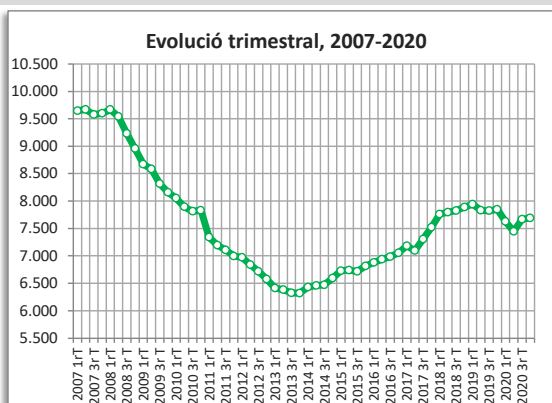
● variació desfavorable ● variació favorable ● sense variació

(*) Veure notes metodològiques

SANT VICENÇ DELS HORTS

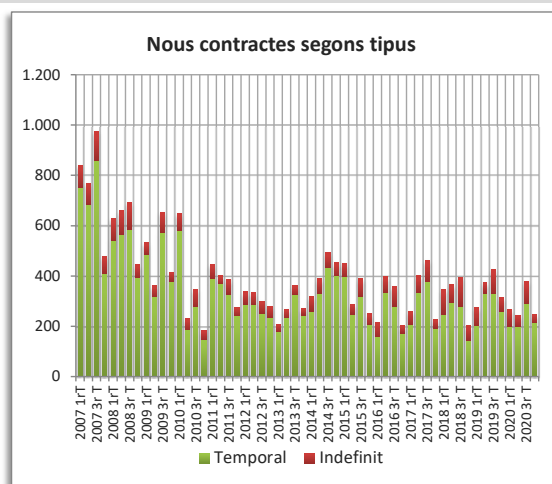
AFILIACIÓ A LA SEGURETAT SOCIAL

Afiliació 4t trimestre 2020	4t trim. 2020		Variació any anterior	
	Afiliació	%	Absoluta	%
Total afiliació	7.690	100,00	-157	-2,00
Total règim general	6.068	78,91	-146	-2,35
Total autònoms	1.622	21,09	-11	-0,67
Detall afiliació per CCAE-2009				
Agricultura, ramaderia i pesca	12	0,16	-1	-7,69
Indústria	2.416	31,42	-22	-0,90
Indústries extractives	0		0	
Indústries manufactureres	2.405		-11	
Energia elèctrica i gas	0		0	
Aigua, sanejament i gestió de residus	11		-11	
Construcció	823	10,70	-22	-2,60
Serveis	4.439	57,72	-112	-2,46
Comerç a l'engròs i al detall	1.338		-95	
Transport i emmagatzematge	401		-3	
Hosteleria	411		-66	
Informació i comunicacions	45		17	
Activitats financeres i d'assegurances	130		4	
Activitats immobiliàries	64		1	
Activitats professionals i tècniques	252		-5	
Activitats administratives i auxiliars	479		73	
Adm. pública, Defensa i SS obligatòria	270		2	
Educació	313		-1	
Activitats sanitàries i serveis socials	401		1	
Activitats artístiques i d'entreteniment	133		-36	
Altres serveis	202		-4	



CONTRACTES LABORALS

Contractes desembre 2020	4t trim. 2020		Variació any anterior	
	Contractes	%	Absoluta	%
Total	247	100,00	-68	-21,59
Homes	117	47,37	-42	-26,42
Dones	130	52,63	-26	-16,67
Tipus de contractes *				
Total indefinits	32	12,96	-25	-43,86
Ordinari temps indefinit	14		-18	
Foment de la contractació indefinida	s.d.		s.d.	
Indefinit persones amb discapacitat	s.d.		s.d.	
Convertits en indefinits	18		-7	
Total temporals	215	87,04	-43	-16,67
Obra o servei	60		-21	
Eventuals circumstàncies producció	91		-27	
Interinitat	59		4	
Altres	5		1	



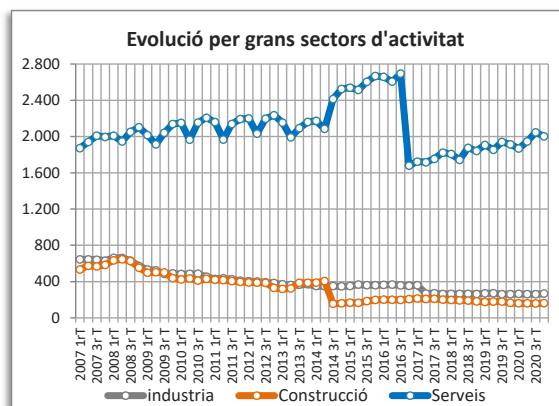
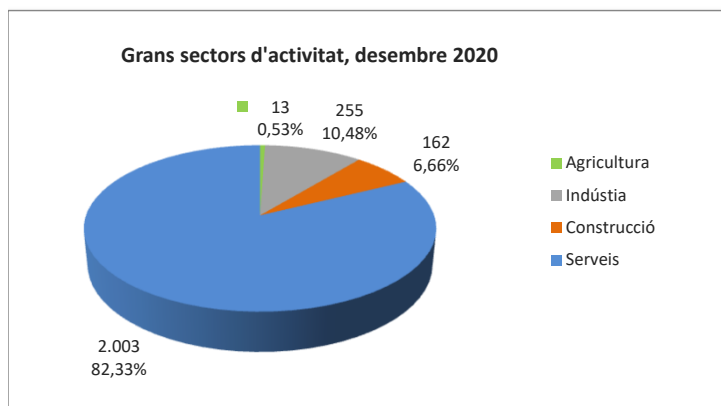
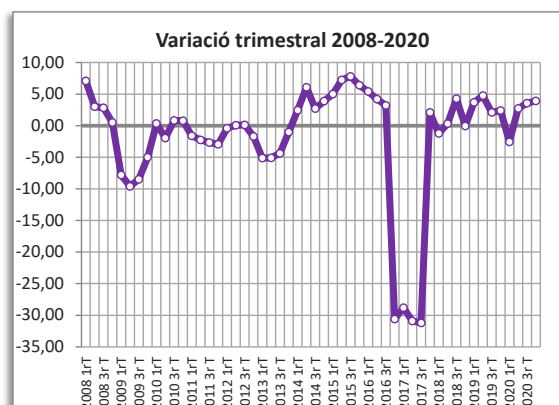
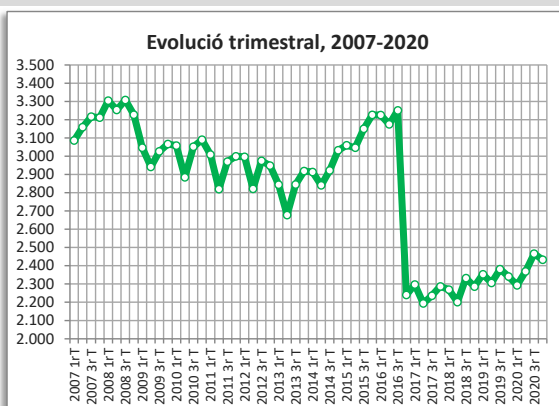
*Manquen dades per qüestions de confidencialitat, baixa fiabilitat o no disponibilitat.

● variació desfavorable ● variació favorable ● sense variació

SANTA COLOMA DE CERVELLÓ

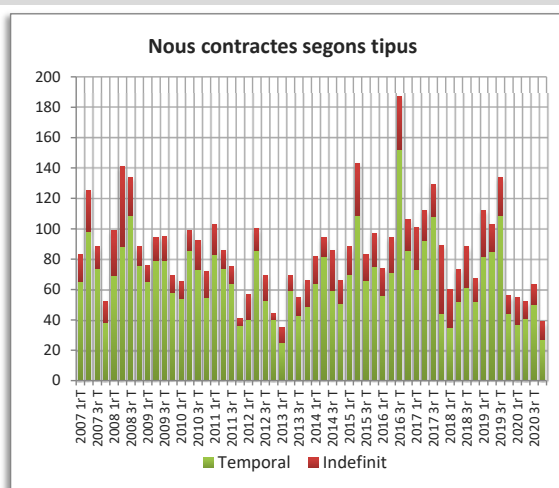
AFILIACIÓ A LA SEGURETAT SOCIAL

Afiliació 4t trimestre 2020	4t trim. 2020		Variació any anterior	
	Afiliació	%	Absoluta	%
Total afiliació	2.433	100,00	92	3,93
Total règim general	1.828	75,13	93	5,36
Total autònoms	605	24,87	-1	-0,17
Detall afiliació per CCAE-2009				
Agricultura, ramaderia i pesca	13	0,53	0	0,00
Indústria	255	10,48	6	2,41
Indústries extractives	0		0	
Indústries manufactureres	230		5	
Energia elèctrica i gas	0		0	
Aigua, sanejament i gestió de residus	25		1	
Construcció	162	6,66	-3	-1,82
Serveis	2.003	82,33	89	4,65
Comerç a l'engròs i al detall	484		2	
Transport i emmagatzematge	166		0	
Hosteleria	158		-59	
Informació i comunicacions	59		-3	
Activitats financeres i d'assegurances	8		-3	
Activitats immobiliàries	18		0	
Activitats professionals i tècniques	322		18	
Activitats administratives i auxiliars	216		168	
Adm. pública, Defensa i SS obligatòria	92		1	
Educació	58		-4	
Activitats sanitàries i serveis socials	260		-11	
Activitats artístiques i d'entreteniment	117		-14	
Altres serveis	45		-6	



CONTRACTES LABORALS

Contractes desembre 2020	4t trim. 2020		Variació any anterior	
	Contractes	%	Absoluta	%
Total	39	100,00	-17	-30,36
Homes	18	46,15	-11	-37,93
Dones	21	53,85	-6	-22,22
Tipus de contractes *				
Total indefinits	12	30,77	0	0,00
Ordinari temps indefinit	4		0	
Foment de la contractació indefinida	s.d.		s.d.	
Indefinit persones amb discapacitat	0		0	
Convertits en indefinits	4		-4	
Total temporals	27	69,23	-17	-38,64
Obra o servei	17		-2	
Eventuals circumstàncies producció	0		-16	
Interinitat	5		-1	
Altres	s.d.		s.d.	



*Manquen dades per qüestions de confidencialitat, baixa fiabilitat o no disponibilitat.

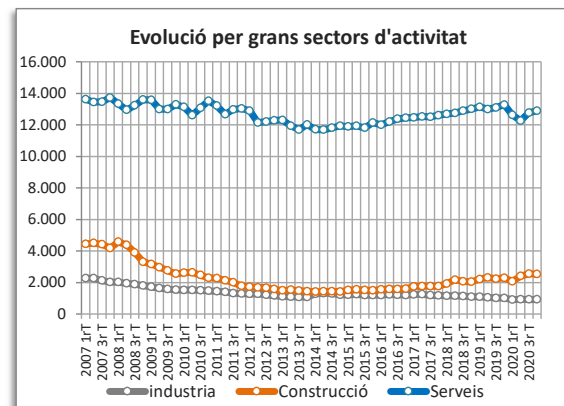
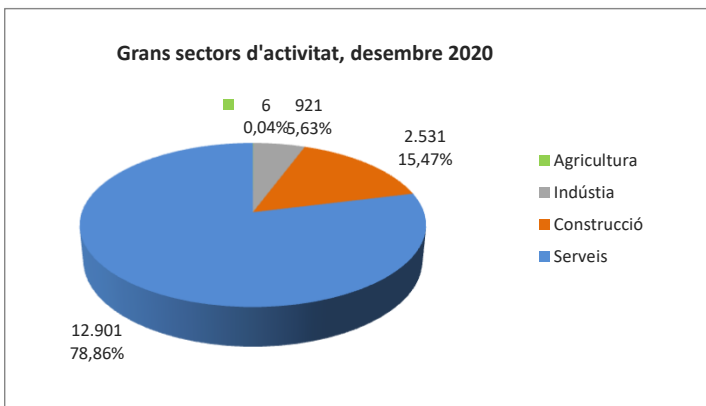
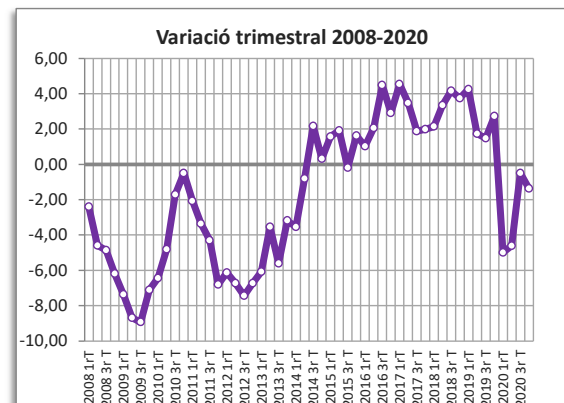
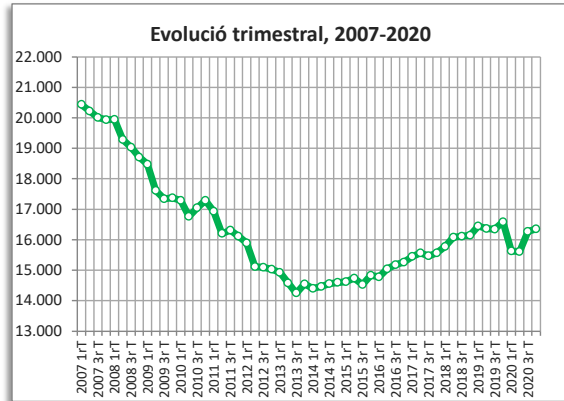
● variació desfavorable ● variació favorable ● sense variació

(*) Veure notes metodològiques

SANTA COLOMA DE GRAMENET

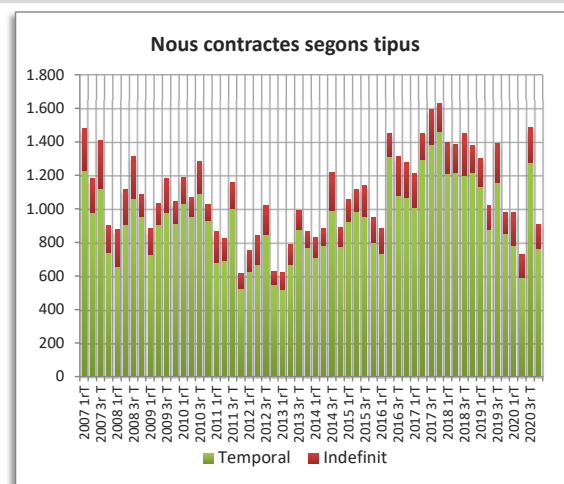
AFILIACIÓ A LA SEGURETAT SOCIAL

Afiliació 4t trimestre 2020	4t trim. 2020		Variació any anterior	
	Afiliació	%	Absoluta	%
Total afiliació	16.359	100,00	-228	-1,37
Total règim general	10.014	61,21	-228	-2,23
Total autònoms	6.345	38,79	0	0,00
Detall afiliació per CCAE-2009				
Agricultura, ramaderia i pesca	6	0,04	1	20,00
Indústria	921	5,63	-93	-9,17
Indústries extractives	0		0	
Indústries manufactureres	903		-92	
Energia elèctrica i gas	0		-1	
Aigua, sanejament i gestió de residus	18		0	
Construcció	2.531	15,47	237	10,33
Serveis	12.901	78,86	-373	-2,81
Comerç a l'engròs i al detall	3.322		-6	
Transport i emmagatzematge	1.359		-59	
Hosteleria	1.577		-159	
Informació i comunicacions	156		3	
Activitats financeres i d'assegurances	137		5	
Activitats immobiliàries	205		19	
Activitats professionals i tècniques	511		-5	
Activitats administratives i auxiliars	1.081		84	
Adm. pública, Defensa i SS obligatòria	1.085		-28	
Educació	1.001		-130	
Activitats sanitàries i serveis socials	1.305		-11	
Activitats artístiques i d'entreteniment	314		-8	
Altres serveis	848		-78	



CONTRACTES LABORALS

Contractes desembre 2020	4t trim. 2020		Variació any anterior	
	Contractes	%	Absoluta	%
Total	909	100,00	-70	-7,15
Homes	390	42,90	-85	-17,89
Dones	519	57,10	15	2,98
Tipus de contractes *				
Total indefinits	143	15,73	18	14,40
Ordinari temps indefinit	97		12	
Foment de la contractació indefinida	s.d.		s.d.	
Indefinit persones amb discapacitat	s.d.		s.d.	
Convertits en indefinits	46		6	
Total temporals	766	84,27	-88	-10,30
Obra o servei	235		4	
Eventuals circumstàncies producció	395		-52	
Interinitat	126		-45	
Altres	10		5	



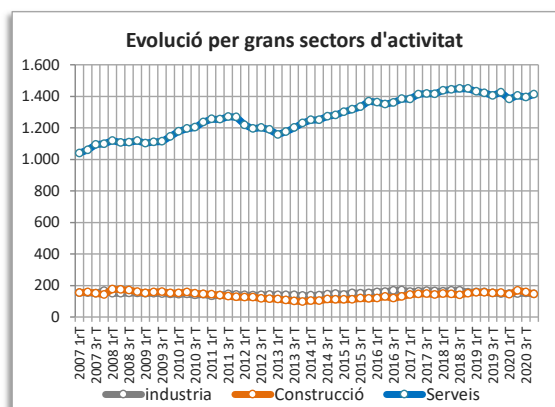
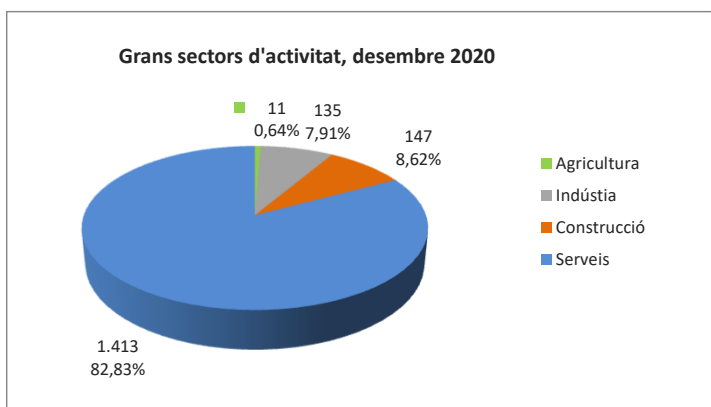
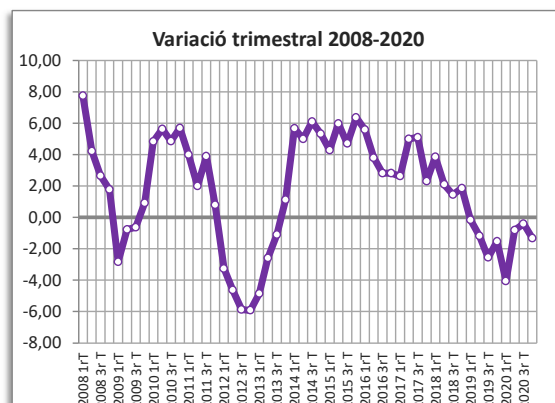
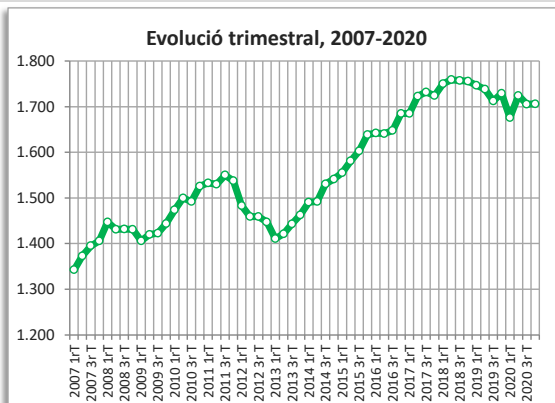
*Manquen dades per qüestions de confidencialitat, baixa fiabilitat o no disponibilitat.

● variació desfavorable ● variació favorable ● sense variació

TIANA

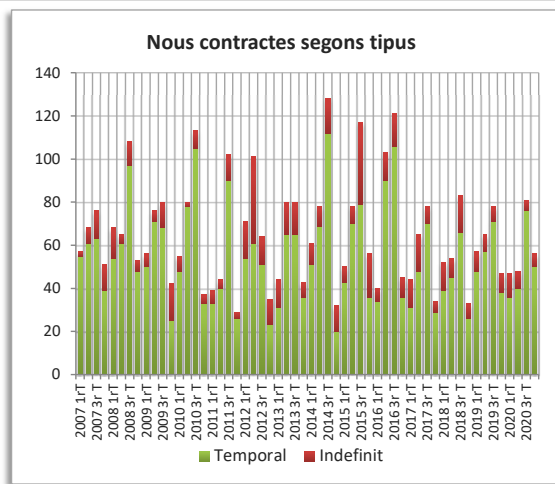
AFILIACIÓ A LA SEGURETAT SOCIAL

Afiliació 4t trimestre 2020	4t trim. 2020		Variació any anterior	
	Afiliació	%	Absoluta	%
Total afiliació	1.706	100,00	-23	-1,33
Total règim general	680	39,86	-19	-2,72
Total autònoms	1.026	60,14	-4	-0,39
Detall afiliació per CCAE-2009 *				
Agricultura, ramaderia i pesca	11	0,64	1	10,00
Indústria	135	7,91	-3	-2,17
Indústries extractives	s.d.		s.d.	
Indústries manufactureres	131		-4	
Energia elèctrica i gas	s.d.		s.d.	
Aigua, sanejament i gestió de residus	s.d.		s.d.	
Construcció	147	8,62	-8	-5,16
Serveis	1.413	82,83	-13	-0,91
Comerç a l'engròs i al detall	413		-7	
Transport i emmagatzematge	77		16	
Hosteleria	85		4	
Informació i comunicacions	28		2	
Activitats financeres i d'assegurances	28		3	
Activitats immobiliàries	33		0	
Activitats professionals i tècniques	148		-20	
Activitats administratives i auxiliars	95		15	
Adm. pública, Defensa i SS obligatòria	81		0	
Educació	111		0	
Activitats sanitàries i serveis socials	129		-17	
Activitats artístiques i d'entreteniment	85		-6	
Altres serveis	100		-3	



CONTRACTES LABORALS

Contractes desembre 2020	4t trim. 2020		Variació any anterior	
	Contractes	%	Absoluta	%
Total	56	100,00	9	19,15
Homes	28	50,00	13	86,67
Dones	28	50,00	-4	-12,50
Tipus de contractes *				
Total indefinits	6	10,71	-3	-33,33
Ordinari temps indefinit	4		-1	
Foment de la contractació indefinida	s.d.		s.d.	
Indefinit persones amb discapacitat	s.d.		s.d.	
Convertits en indefinits	0		-4	
Total temporals	50	89,29	12	31,58
Obra o servei	31		22	
Eventuals circumstàncies producció	15		-4	
Interinitat	0		-9	
Altres	s.d.		s.d.	



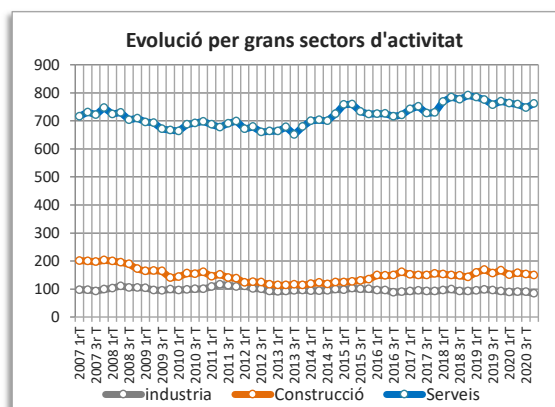
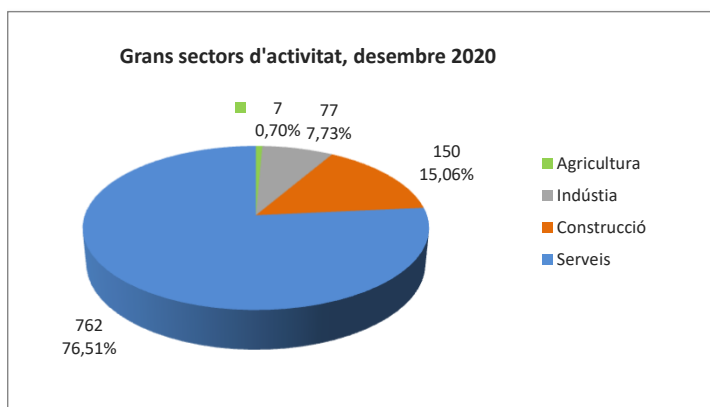
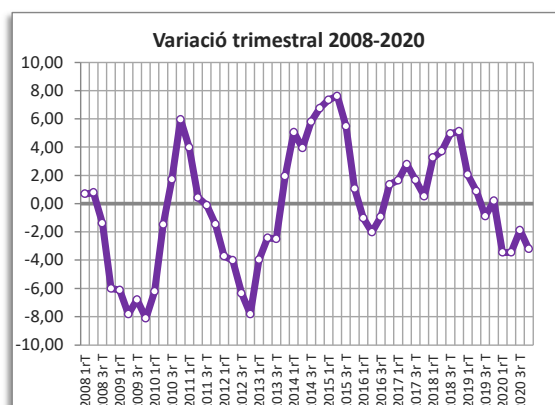
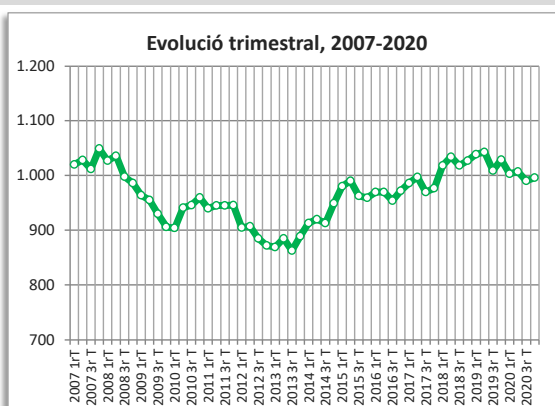
*Manquen dades per qüestions de confidencialitat, baixa fiabilitat o no disponibilitat.

● variació desfavorable ● variació favorable ● sense variació

TORRELLES DE LLOBREGAT

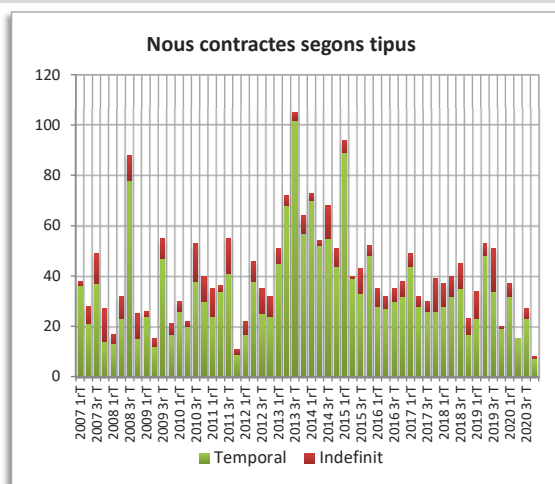
AFILIACIÓ A LA SEGURETAT SOCIAL

Afiliació 4t trimestre 2020	4t trim. 2020		Variació any anterior	
	Afiliació	%	Absoluta	%
Total afiliació	996	100,00	-33	-3,21
Total règim general	475	47,69	-33	-6,50
Total autònoms	521	52,31	0	0,00
Detall afiliació per CCAE-2009				
Agricultura, ramaderia i pesca	7	0,70	-2	-22,22
Indústria	77	7,73	-6	-7,23
Indústries extractives	0		0	
Indústries manufactureres	76		-6	
Energia elèctrica i gas	0		0	
Aigua, sanejament i gestió de residus	1		0	
Construcció	150	15,06	-17	-10,18
Serveis	762	76,51	-8	-1,04
Comerç a l'engròs i al detall	231		10	
Transport i emmagatzematge	89		5	
Hosteleria	78		-11	
Informació i comunicacions	15		-4	
Activitats financeres i d'assegurances	8		-3	
Activitats immobiliàries	10		-2	
Activitats professionals i tècniques	44		1	
Activitats administratives i auxiliars	42		2	
Adm. pública, Defensa i SS obligatòria	83		3	
Educació	47		-8	
Activitats sanitàries i serveis socials	51		-2	
Activitats artístiques i d'entreteniment	29		0	
Altres serveis	35		1	



CONTRACTES LABORALS

Contractes desembre 2020	4t trim. 2020		Variació any anterior	
	Contractes	%	Absoluta	%
Total	8	100,00	-12	-60,00
Homes	1	12,50	-11	-91,67
Dones	7	87,50	-1	-12,50
Tipus de contractes *				
Total indefinits	1	12,50	0	0,00
Ordinari temps indefinit	0		s.d.	
Foment de la contractació indefinida	s.d.		s.d.	
Indefinit persones amb discapacitat	s.d.		s.d.	
Convertits en indefinits	s.d.		s.d.	
Total temporals	7	87,50	-12	-63,16
Obra o servei	0		-9	
Eventuals circumstàncies producció	0		-6	
Interinitat	s.d.		s.d.	
Altres	s.d.		s.d.	



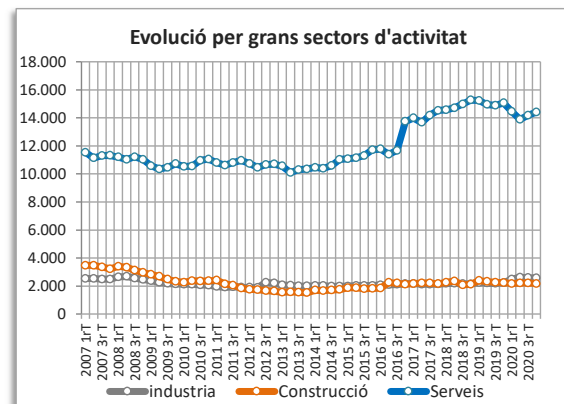
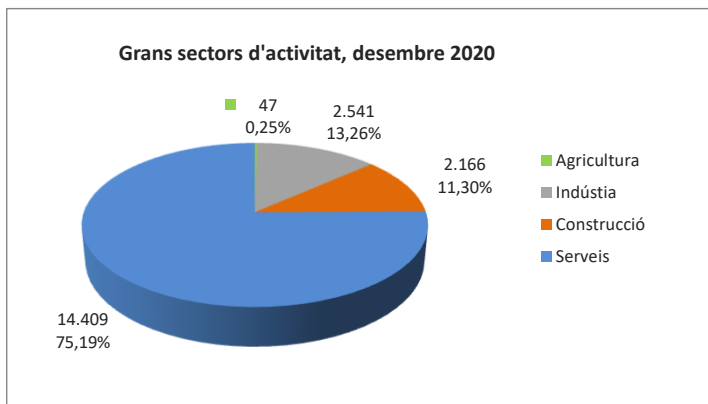
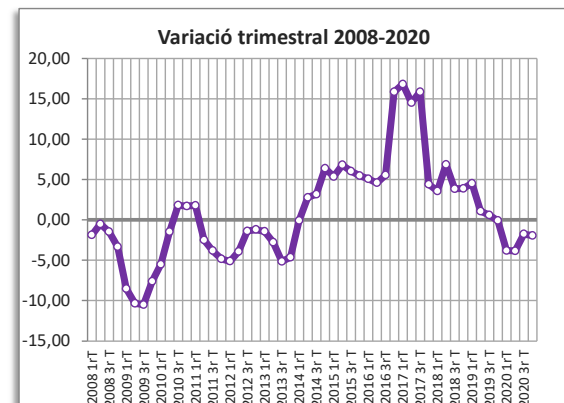
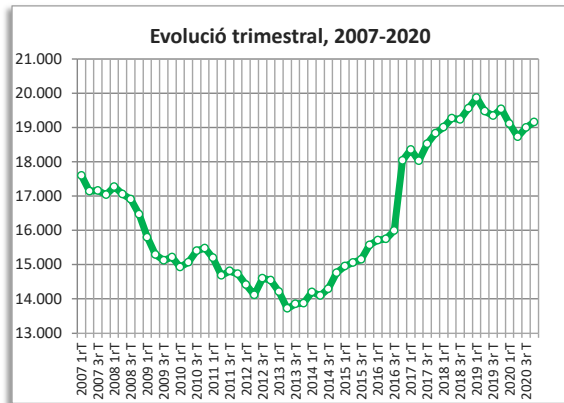
*Manquen dades per qüestions de confidencialitat, baixa fiabilitat o no disponibilitat.

● variació desfavorable ● variació favorable ● sense variació

VILADECANS

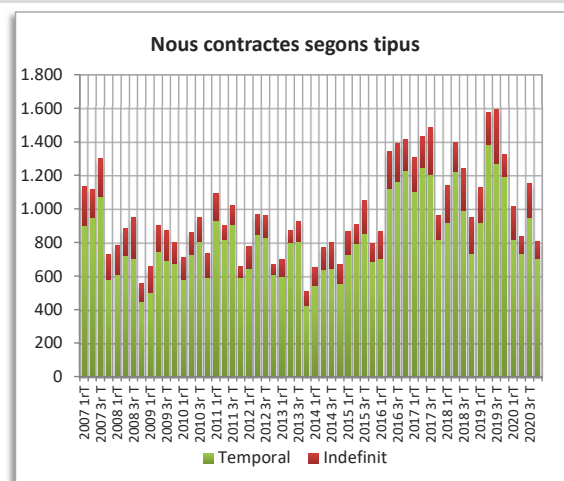
AFILIACIÓ A LA SEGURETAT SOCIAL

Afiliació 4t trimestre 2020	4t trim. 2020		Variació any anterior	
	Afiliació	%	Absoluta	%
Total afiliació	19.163	100,00	-381	-1,95
Total règim general	15.431	80,52	-356	-2,26
Total autònoms	3.732	19,48	-25	-0,67
Detall afiliació per CCAE-2009				
Agricultura, ramaderia i pesca	47	0,25	-10	-17,54
Indústria	2.541	13,26	358	16,40
Indústries extractives	0		0	
Indústries manufactureres	2.517		359	
Energia elèctrica i gas	13		-2	
Aigua, sanejament i gestió de residus	11		1	
Construcció	2.166	11,30	-72	-3,22
Serveis	14.409	75,19	-657	-4,36
Comerç a l'engròs i al detall	3.803		-255	
Transport i emmagatzematge	2.127		70	
Hosteleria	2.193		-238	
Informació i comunicacions	393		14	
Activitats financeres i d'assegurances	105		-55	
Activitats immobiliàries	139		4	
Activitats professionals i tècniques	742		8	
Activitats administratives i auxiliars	1.378		-125	
Adm. pública, Defensa i SS obligatòria	537		-28	
Educació	1.136		-28	
Activitats sanitàries i serveis socials	1.190		23	
Activitats artístiques i d'entreteniment	209		-34	
Altres serveis	454		-16	



CONTRACTES LABORALS

Contractes desembre 2020	4t trim. 2020		Variació any anterior	
	Contractes	%	Absoluta	%
Total	808	100,00	-516	-38,97
Homes	366	45,30	-224	-37,97
Dones	442	54,70	-292	-39,78
Tipus de contractes *				
Total indefinits	104	12,87	-29	-21,80
Ordinari temps indefinit	45		-39	
Foment de la contractació indefinida	s.d.		s.d.	
Indefinit persones amb discapacitat	s.d.		s.d.	
Convertits en indefinits	59		10	
Total temporals	704	87,13	-487	-40,89
Obra o servei	238		-277	
Eventuals circumstàncies producció	385		-191	
Interinitat	71		-23	
Altres	10		4	



*Manquen dades per qüestions de confidencialitat, baixa fiabilitat o no disponibilitat.

● variació desfavorable ● variació favorable ● sense variació

Notes metodològiques

- * Alguns municipis no tenen disponibles totes les dades d'afiliació per subsectors d'activitat. Això repercuteix als valors del detall d'afiliació de la fitxa de l'AMB.

- * Els gràfics de l'evolució trimestral de l'afiliació que apareixen a cada fitxa monogràfica mostren les dades d'afiliació total.

- * En els gràfics d'evolució trimestral d'afiliació d'alguns municipis es detecten pujades o baixades sobtades conseqüència dels canvis de localització d'empreses.

- * En els gràfics d'evolució de l'afiliació per grans sectors d'activitat, s'ha sumat agricultura i indústria per facilitar-ne la visualització.

- * L'ocupació en activitats d'alt contingut tecnològic només està disponible per a les ciutats de més de 70.000 habitants.

- * El nombre total d'afiliats a l'àmbit de Catalunya no inclou les dades referides a "no consta".

- * A la taula de contractes laborals de les fitxes d'alguns municipis, existeix una diferència entre el nombre total de contractes (indefinitos i temporals) i la suma segons modalitat de contracte degut a la necessitat de preservar el secret estadístic en els municipis amb una població inferior a 20.000 habitants.

Fonts

- Institut d'Estadística de Catalunya, IDESCAT
- Observatori del Treball i Model Productiu. Generalitat de Catalunya:
http://observatorit treball.gencat.cat/ca/ambits_tematic/mercat_de_treball/