

PERSONES AMB DISCAPACITAT

A L'ÀREA METROPOLITANA
DE BARCELONA

ESPLUGUES
DE LLOBREGAT

A Esplugues de Llobregat hi ha

3.789
persones

amb discapacitat
legalment reconeguda

8,3%

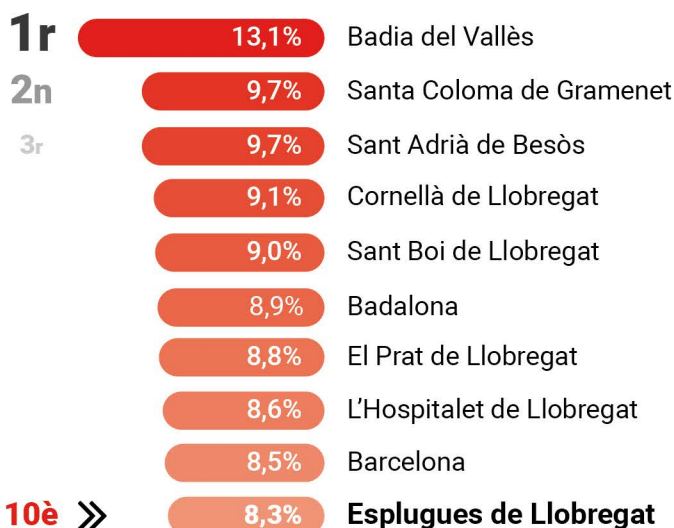
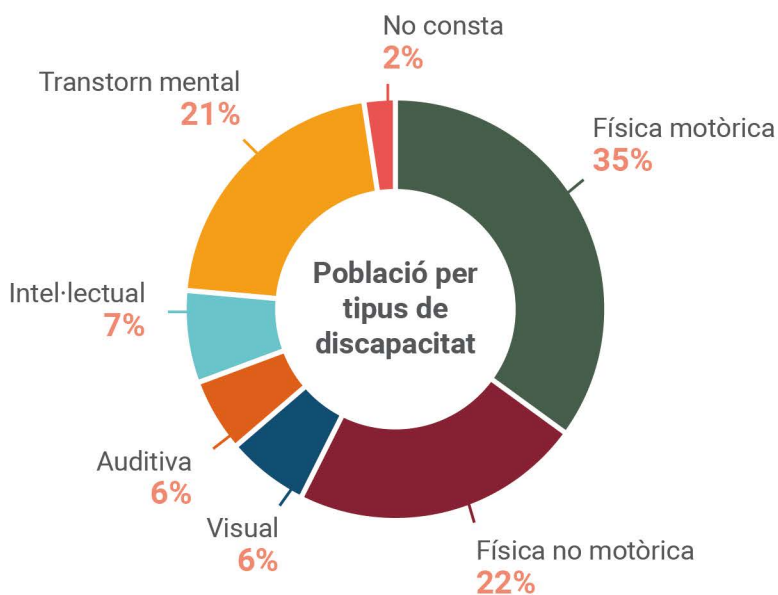


Sobre el total de
població del municipi

49%

51%

El percentatge de població amb discapacitat d'Esplugues de Llobregat es situa molt a prop de la mitjana dels 36 municipis. És el **10è** municipi de l'AMB amb major percentatge de persones amb discapacitat.



Centres de serveis

A l'AMB hi ha un total de **288 serveis especialitzats** per a persones amb discapacitat que agrupen **9.130 places**, segons el Registre d'Entitats, Serveis i Establiments Socials del Departament de Treball, Afers Socials i Famílies.

216
places



3 centres ocupacionals amb **142 places**



3 llars residencials amb **74 places**



0 centres residencials



0 centres d'atenció especialitzada



A Esplugues de Llobregat hi ha **6 centres de serveis** amb **216 places**.



PERSONAS CON DISCAPACIDAD

EN EL ÁREA METROPOLITANA DE BARCELONA



ESPLUGUES DE LLOBREGAT

En Esplugues de Llobregat hay

3.789
personas

con discapacidad legalmente reconocida

8,3%



Sobre el total de población del municipio

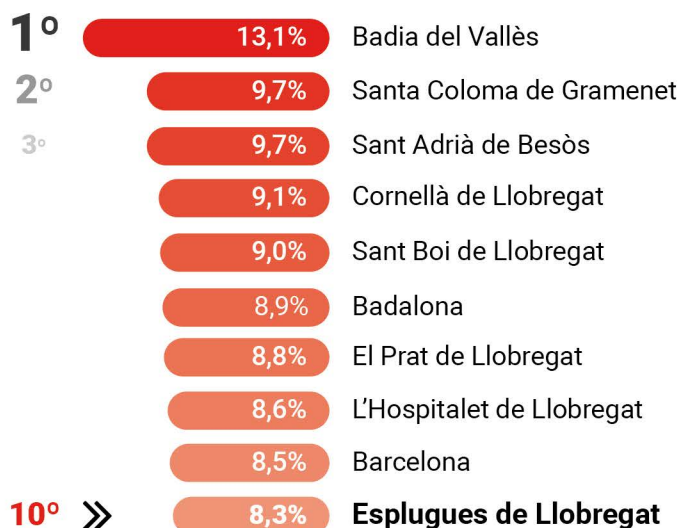
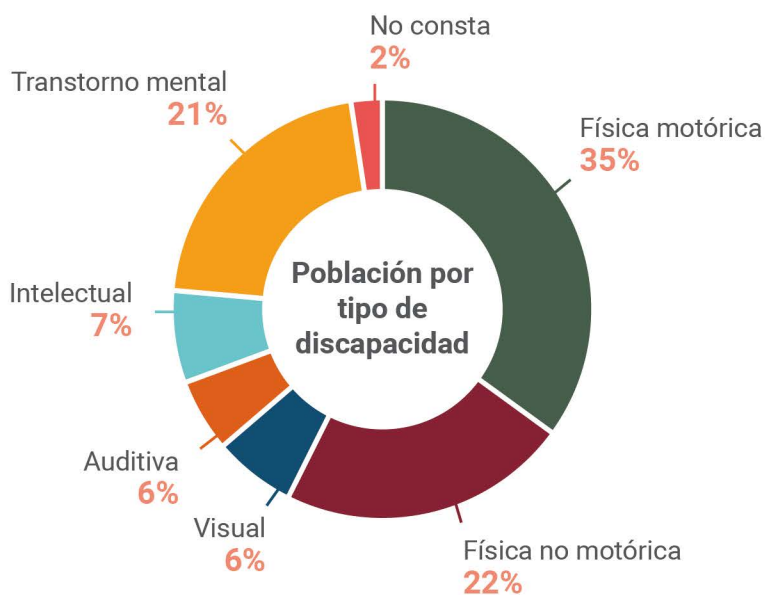


49%



51%

El porcentaje de población con discapacidad de Esplugues de Llobregat se sitúa muy cerca de la media de los 36 municipios. Es el **10º** municipio de la AMB con mayor porcentaje de personas con discapacidad.



8,1% Media de la AMB

Centros de servicios

En la AMB hay un total de **288 servicios especializados** para personas con discapacidad que agrupan **9.130 plazas**, según el Registro de Entidades, Servicios y Establecimientos Sociales del Departamento de Trabajo, Asuntos Sociales y Familias.

216
plazas



3 centros ocupacionales con **142 plazas**



3 hogares residenciales con **74 plazas**



0 centros residenciales



0 centros de atención especializada



En Esplugues de Llobregat hay **6** centros de servicios con **216** plazas.

