

Dades del 3r trimestre 2021

Característiques de l'atur registrat a l'AMB

ESTUDIS TERRITORIALS – ÀREA DE DESENVOLUPAMENT DE POLÍTIQUES URBANÍSTIQUES

Ernest Ruiz i Almar, Montserrat Serrano i Martí, Clàudia Marco i Garcia

novembre 2021



Índex

0. Resum de les dades

1. AMB: dades per àmbit metropolità

- 1.1 Nombre d'aturats/aturades i taxa d'atur
- 1.2 Rànquing municipal segons taxa d'atur per sexe
- 1.3 Nombre d'aturats/aturades i taxa d'atur de llarga durada
- 1.4 Atur per edats
- 1.5 Atur jove (menors de 20 anys fins a 34 anys)
- 1.6 Rànquing municipal segons el percentatge d'atur jove i segons sexe
- 1.7 Atur estranger
- 1.8 Rànquing municipal segons el percentatge d'atur estranger i segons sexe
- 1.9 Atur estranger per edats
- 1.10 Atur estranger segons nacionalitat
- 1.11 Atur segons nivell d'estudis
- 1.12 Atur segons sectors d'activitat econòmica
- 1.13 Atur segons categoria professional

2. Municipis metropolitans: fitxes monogràfiques

Notes metodològiques i fonts

0. Resum de les dades

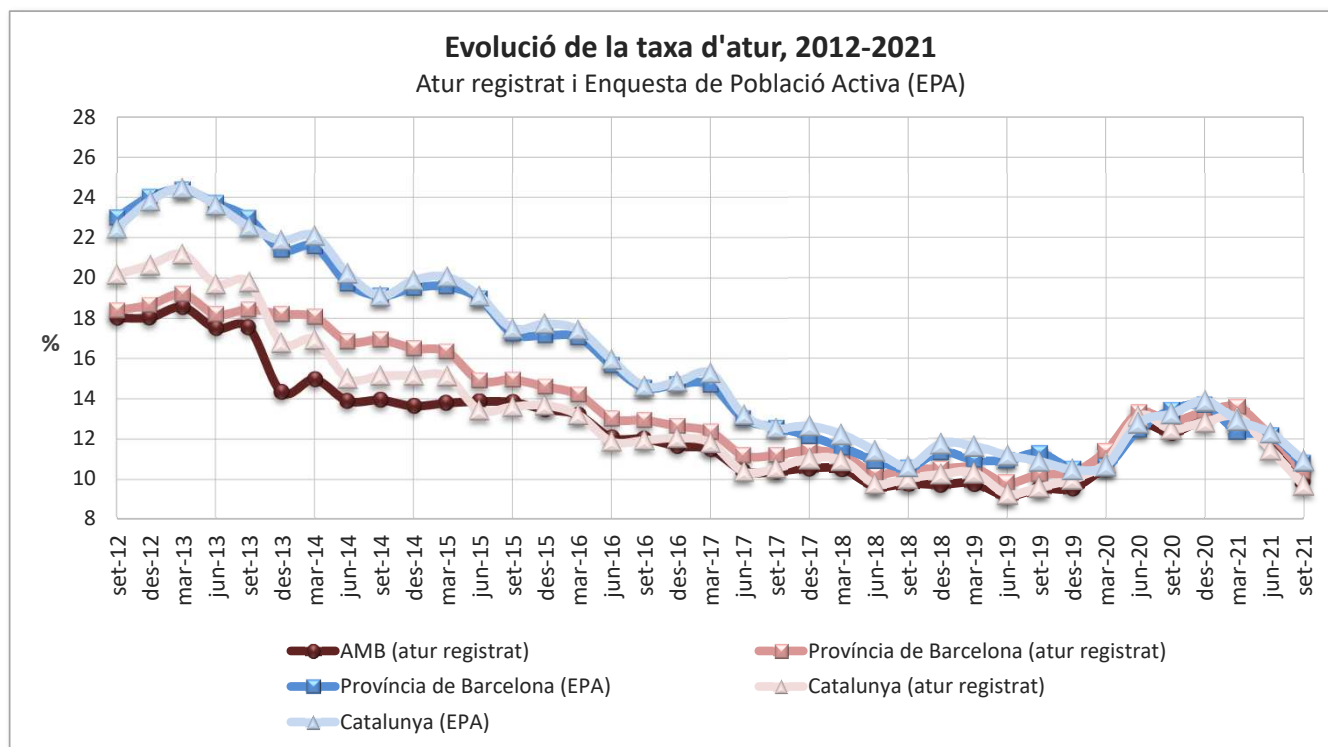
Resum de dades

- * Al tercer trimestre de 2021, l'atur registrat a l'Àrea Metropolitana de Barcelona (AMB) ha estat de 150.423 persones, 65.152 homes i 85.271 dones. La taxa d'atur registrat total s'ha situat en el 9,85%, la dels homes en un 8,39% i la de les dones en un 11,35%. A Catalunya, el nombre d'aturats registrats és de 378.470 persones amb una taxa del 9,69%. Els homes aturats registrats són 161.099 (7,92%) i les dones aturades registrades són 217.371 (11,62%).
- * Respecte al primer trimestre de 2021, l'atur registrat a l'AMB ha disminuït en nombres absoluts en -57.004 persones, i la taxa ha baixat un -3,47%. L'atur masculí s'ha baixat en -30.148 homes i la seva taxa ha baixat en -3,67%, i el femení en -26.856 i un -3,36%. En relació al tercer trimestre de l'any anterior la variació absoluta a l'AMB ha estat de -45.895 aturats registrats (-2,45%), dels quals -23.426 són homes (-2,59%) i -22.469 dones (-2,30%). A Catalunya, l'atur registrat ha disminuït en relació al primer trimestre de 2021 en -127.430 persones (-3,37%), baixant en -66.903 homes (-3,47%) i en -60.527 dones (-3,24%). Respecte de l'any anterior, la població aturada registrada a Catalunya ha baixat en -99.731 persones (-2,79%), -51.419 homes (-2,65%) i -48.312 dones (-2,98%).
- * En referència a l'atur de llarga durada, ara hi ha 92.331 persones que fa 12 mesos o més que estan a l'atur. Això suposa un descens de -13.626 persones respecte el primer trimestre de 2021. D'aquests aturats de llarga durada, 37.211 són homes i 55.120 dones. Els descensos per sexes en relació al primer trimestre de 2021 han estat de -6.459 homes i -9.167 dones. Respecte del total d'aturats, l'atur de llarga durada representa ara un 61,38%, la qual cosa suposa un augment de 10,22 punts percentuals respecte del que representava aquest tipus d'atur al primer trimestre de 2021. Per sexes, aquest atur suposa un 57,11% de l'atur masculí total (un augment del 11,29% respecte el primer trimestre) i un 64,64% de l'atur femení (una pujada de 9,09% respecte del mateix període).
- * Quant a l'atur registrat per grups d'edats, el que té un nombre més gran de persones desocupades és el de més de 60 anys, amb 24.704 aturats, un 16,42% del total. El segueixen el grup de 55 a 59 anys i el de 40 a 44 anys amb 22.538 i 20.537 aturats que representen, respectivament, un 14,98% i un 13,65%. Pel que fa a l'atur jove, el de les persones fins a 34 anys, ara es registren 30.745 persones aturades, que representen un 20,44% del total de l'atur. Respecte al primer trimestre de 2021, aquest atur ha baixat en valors absoluts en -24.337 persones, -6,11 punts percentuals en relació a l'atur total. Respecte al tercer trimestre de 2020 ha baixat en valors absoluts en -22.614 persones, un -6,74%.
- * L'atur estranger inclou ara 26.014 persones aturades i representa un 17,29% del total. Ha baixat en -20.403 aturats i un -5,09% en relació al primer trimestre de 2021. El grup d'edats que té més població desocupada estrangera és el comprès entre els 40 i 44 anys amb 4.426, el 17,01% del total d'aturats estrangers. Totes les nacionalitats han disminuït el seu nombre de desocupats registrats respecte de les dades del primer trimestre de 2021. Les nacionalitats que més destaquen són l'europea i l'americana amb 8.465 (32,54%) i 6.892 (26,49%) persones aturades, respectivament.

- * Pel que fa al nivell d'estudis, el grup amb més persones desocupades és el dels que han completat els estudis secundaris, que representen 95.409 aturats, un 63,43% del total. El segueixen el col·lectiu d'aturats amb estudis de formació professional (26.160; 17,39%) i el dels que han cursat estudis universitaris (17.143; 11,40%). Tots els grups d'aturats segons nivell d'estudis han disminuït el seu nombre absolut d'aturats respecte al primer trimestre de l'any 2021. Destaca especialment el col·lectiu amb estudis secundaris una baixada de -39.264 aturats.
- * Per sectors d'activitat econòmica, els serveis continua sent el que presenta més aturats, amb 117.263 persones, el 77,96% del total. Respecte al primer trimestre de 2021 aquest sector disminueix en -45.447 les persones registrades a les oficines de l'atur (-0,48%). La resta de sectors també baixen el seu nombre d'aturats respecte l'anterior trimestre analitzat (agricultura: -314 persones; indústria: -3.386 persones; construcció: -3.202 persones; sense ocupació anterior: -4.655 persones).
- * Per categories professionals, continuen sent les persones amb ocupacions elementals i altres les que generen un nombre més elevat d'aturats registrats amb 41.168 aturats (27,37%), seguides per les que estan ocupades en el comerç i la restauració amb 37.261 (24,77%). Tota la resta de categories professionals observades disminueixen el seu nombre d'aturats registrats. Destaquen les baixades dels dos grups mencionats anteriorment: el comerç i restauració baixa en -17.633 aturats (-1,69%) i les ocupacions elementals en -17.156 aturats menys (-0,75%).

* Al tercer trimestre de 2021, l'atur registrat a l'AMB ha experimentat una disminució de -3,47 punts, respecte del primer trimestre de 2021, igual que ha succeït a l'àmbit de la província de Barcelona, amb una disminució de -3,19 punts i al de Catalunya amb -3,37 punts. Quant a les dades de l'Enquesta de Població Activa (EPA), aquestes indiquen un descens de l'atur de -1,57 punts a la província de Barcelona i -1,98 a Catalunya.

Àmbit	Taxa d'atur (%)	
	Atur registrat setembre 2021	EPA 3r trimestre 2021
AMB	9,85	s.d.
Província de Barcelona	10,36	10,79
Catalunya	9,69	10,92



Font: Observatori del Treball i Model Productiu (Generalitat de Catalunya); Instituto Nacional de Estadística (INE); Institut d'Estadística de Catalunya (Idescat)

Contractació laboral i afiliació a la seguretat social

* A l'AMB al mes de setembre de 2021, s'han signat 130.654 nous contractes laborals, la qual cosa suposa un augment de 33.811 contractes respecte al primer trimestre de 2021. D'aquest total, 64.582 han estat a homes (49,42%) i 49.335 a dones (50,94%). Segons el tipus de contracte, 105.483 són temporals (80,73%) i 25.171 són indefinits (19,27%). D'entre els temporals, 52.371 (49,64%) són de durada inferior als 3 mesos. Per grups d'edats, el nombre més gran de contractes temporals es dona al grup d'entre 30 a 44 anys amb 35.252 persones (33,42%), seguit pel de 45 anys i més amb 23.169 persones (21,96%) i el de 20 a 24 anys amb 23.139 (21,94%). Per sectors d'activitat, els serveis és on més contractació temporal es registra (93.866; 88,99%) i segons el nivell d'estudis dels contractats, en el grup de les persones amb estudis secundaris (49.947; 47,35%).

Contractació laboral segons sexe i modalitat, AMB setembre 2021

Contractes laborals			Tipus de contractes			
Total	Homes	Dones	Indefinits	%	Temporals	%
130.654	64.582	66.072	25.171	19,27	105.483	80,73

Contractes temporals			Durada											
Total	Homes	Dones	≤ 1 mes	%	De 1 a 3 mesos	%	De 3 a 6 mesos	%	De 6 a 12 mesos	%	Més de 12 mesos	%	Indeterminada ¹	%
105.483	51.945	53.538	39.976	37,90	12.395	11,75	12.191	11,56	5.595	5,30	1.064	1,01	34.241	32,46

¹ Corresponen a contractes per obra o servei, interinitat i jubilació parcial

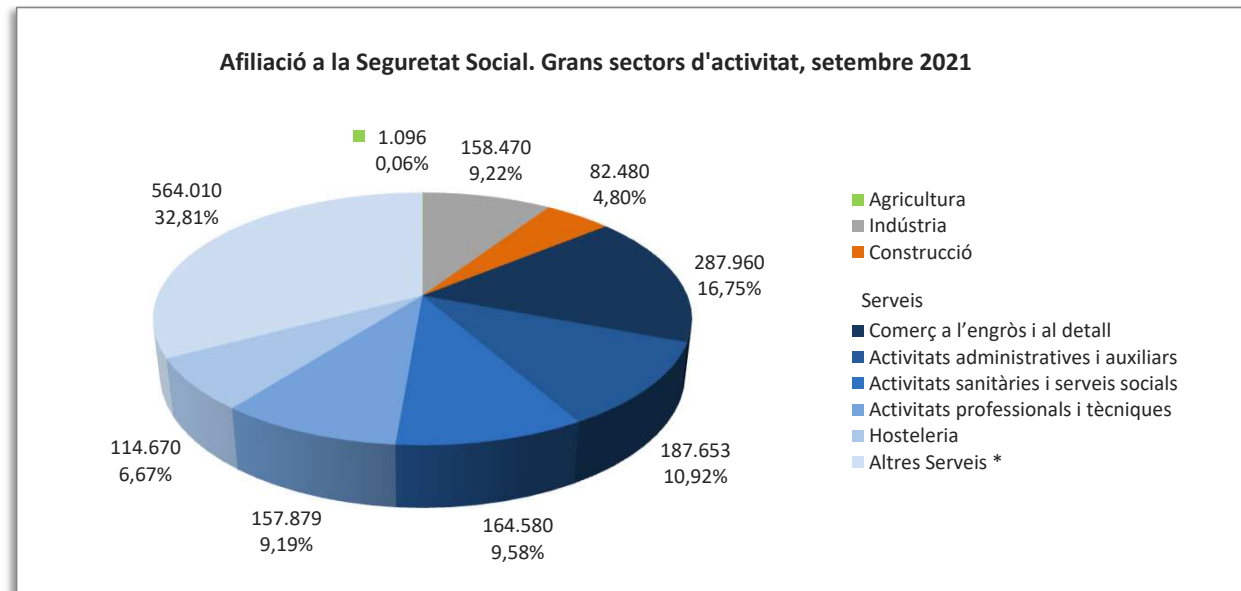
Contractació laboral temporal segons l'edat, sectors d'activitat i nivell d'estudis, AMB setembre 2021

Menors de 20 anys	%	De 20 a 24 anys	%	De 25 a 29 anys	%	De 30 a 44 anys	%	De 45 anys i més	%	Agricultura	%	Indústria	%	Construcció	%	Serveis	%
5.756	5,46	23.139	21,94	18.162	17,22	35.252	33,42	23.169	21,96	92	0,09	7.153	6,78	4.360	4,13	93.866	88,99

Primaris incomplets	%	Primaris complets	%	Formació professional	%	Estudis secundaris	%	Estudis universitaris	%
4.624	4,38	17.304	16,40	13.950	13,22	49.947	47,35	19.433	18,42

Nota: Existeix una diferència entre el nombre total de contractes temporals i la suma de contractes temporals per edat, sectors d'activitat i nivell d'estudis degut a la necessitat de preservar el secret estadístic en els municipis amb una població inferior als 20.000 habitants.

* Quant a l'afiliació a la seguretat social, les dades provisionals disponibles pel mes de setembre de 2021, indiquen que el nombre d'afiliats a l'AMB és de 1.718.798 persones, de les quals 1.492.897 pertanyen al règim general i 255.901 al règim d'autònoms. Respecte del primer trimestre de 2021, el nombre total d'afiliats ha augmentat en 35.902 persones (34.961 en el règim general i 941 en el règim d'autònoms). Per grans sectors d'activitat, el del serveis ocupa el nombre més gran de treballadors amb 1.476.752 persones (85,92%), que augmenta en 33.008 afiliats respecte el primer trimestre de 2021. El segueix la indústria amb 158.470 afiliats (9,22%), que puja en 1.479 afiliats. La construcció amb 82.480 afiliats (4,80%), experimenta un augment de 1.398 afiliats. En el sector dels serveis, el nombre més gran d'afiliats es registra al grup del comerç a l'engròs i al detall (287.960; 5.955), seguit per les activitats administratives i auxiliars (187.653; 12.516), les activitats sanitàries i serveis socials (164.580; 1.768), les activitats professionals i tècniques (157.879; 4.740) i l'hosteleria (114.670; 8.223).



* Inclou activitats de l'educació, l'administració pública, el transport, les activitats financeres i immobiliàries, etc. Cap d'aquests grups supera en nombre d'afiliats a la resta de serveis representats al gràfic.

Les dades de l'atur registrat a l'AMB del tercer trimestre de 2021 mostren ben clarament una tendència a la recuperació de l'ocupació. Si les dades del primer trimestre de 2021 mostraven encara un augment de la desocupació, tot i ser més lent que el produït durant l'any 2020, les dades d'aquest tercer trimestre ja mostren la reversió de la situació. La taxa d'atur registrat actual del 9,85% no es donava des del mes de gener de 2020, just abans de la pandèmia, igualment que el nombre total d'aturats que ara se situa en les 150.423 persones, una xifra similar a la que es registrava entre els mesos de desembre de 2019 i gener de 2020.

Ha baixat l'atur total i únicament queden dos municipis per damunt del 15%, respecte dels 8 que hi havia al primer trimestre: Badia del vallès i Sant Adrià de Besòs. Continuen sent les dones les que registren una taxa d'atur més elevada, que indica un biaix de gènere en l'atur. Una circumstància que cal observar detingudament és el que succeeix amb l'atur de llarga durada. Tot i que en nombres absoluts aquest atur baixa respecte el primer trimestre de 2021, encara és més alt que el que hi havia fa un any. Quant al percentatge que representa respecte de l'atur total, ara ja suposa un 61,38% del total, 10,22 punts percentuals per sobre del primer trimestre de 2021 i 23,82% més que respecte de fa un any. Aquest augment tan significatiu d'aquest percentatge pot significar que hi ha persones que no estan recuperant les feines que van perdre a l'inici de la pandèmia ara fa un any i nou mesos

Per grups d'edats, a l'AMB el 69,45% de la població aturada és major de 40 anys i l'atur jove fins a 34 anys baixa fins a situar-se al 20,44%. En relació al nivell d'estudis, les persones amb estudis secundaris experimenten més atur. Respecte als sectors d'activitat és el del serveis on més atur es registra i les persones amb ocupacions elementals les que més en suposen.

En general, les dades de l'atur registrat d'aquest trimestre milloren sensiblement la tendència del darrer any, assolint xifres similars a les que havien existit abans de l'aturada general imposada durant la pandèmia. Les dades continuen sense incloure les situacions dels treballadors que estan afectats per un Expedient de Regulació Temporal de l'Ocupació (ERTO), ni els autònoms en situació de cessament d'activitat extraordinària, per la qual cosa s'haurà de seguir amb atenció les properes xifres per veure com evolucionen aquestes situacions.

Quant a la contractació, aquesta també ha pujat significativament respecte del primer trimestre. Si al primer trimestre es va signar 96.843 nous contractes, ara s'han signat 130.654, que suposa un increment de 33.811 contractes. S'ha mantingut la proporció extremadament alta de contractes temporals, que representen el 80,73% de tots els signats. De tots aquests, un 49,64% tenen una durada inferior als 3 mesos. Per edats, tots els grups experimenten increments en el nombre de contractes i es manté el grup de 30 a 34 anys com el que més en registra. El nombre més gran de contractes es dona en l'àmbit dels serveis que representen pràcticament el 90% dels que s'han signat aquest tercer trimestre de 2021. Segons els estudis el major nombre de contractes es dona entre la població amb estudis secundaris.

Quant a l'Afiliació a la Seguretat Social, aquesta registra un augment en tots dos règims, el general i el d'autònoms, respectivament amb 34.961 i 941 afiliats més. Per grans sectors d'activitat el dels serveis ocupa el nombre més gran de treballadors.

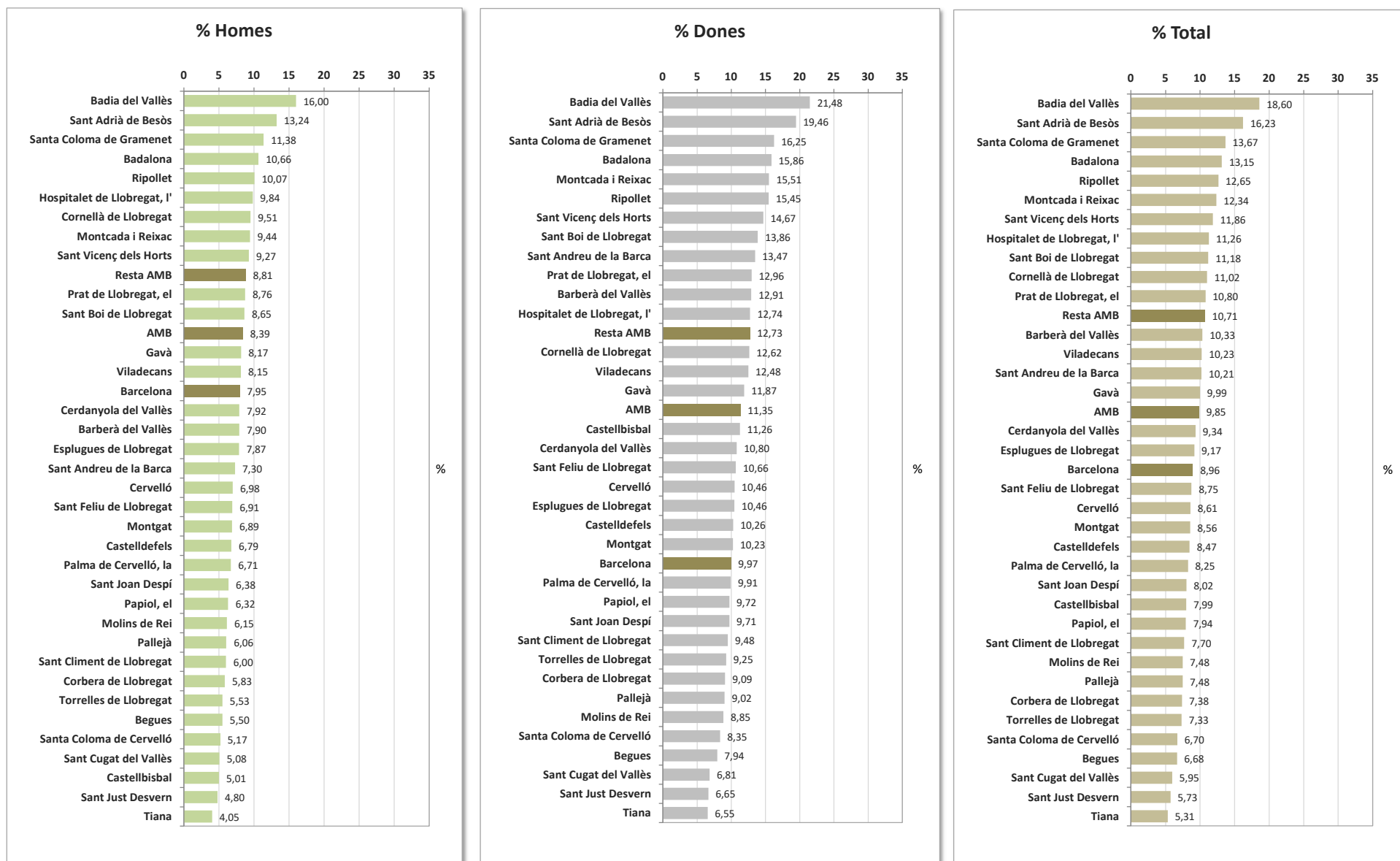
1. AMB: dades per àmbit metropolità

1.1 Nombre d'aturats/aturades i taxa d'atur, setembre 2021

Municipi	Atur registrat			Taxa d'atur			Diferència taxa primer trimestre 2021		
	Homes	Dones	Total	Homes	Dones	Total	Homes	Dones	Total
Badalona	5.720	7.793	13.513	10,66	15,86	13,15	-3,54	-2,96	-3,27
Badia del Vallès	494	598	1.092	16,00	21,48	18,60	-3,98	-3,33	-3,70
Barberà del Vallès	646	996	1.642	7,90	12,91	10,33	-2,38	-2,42	-2,41
Barcelona	29.885	37.323	67.208	7,95	9,97	8,96	-3,93	-3,32	-3,63
Begues	101	136	237	5,50	7,94	6,68	-1,64	-0,88	-1,27
Castellbisbal	168	345	513	5,01	11,26	7,99	-1,99	-1,82	-1,90
Castelldefels	1.091	1.549	2.640	6,79	10,26	8,47	-3,30	-2,96	-3,14
Cerdanyola del Vallès	1.073	1.414	2.487	7,92	10,80	9,34	-3,17	-2,58	-2,88
Cervelló	170	224	394	6,98	10,46	8,61	-1,69	-2,66	-2,12
Corbera de Llobregat	228	319	547	5,83	9,09	7,38	-2,75	-1,71	-2,26
Cornellà de Llobregat	2.022	2.523	4.545	9,51	12,62	11,02	-3,71	-3,56	-3,64
Esplugues de Llobregat	809	1.080	1.889	7,87	10,46	9,17	-3,55	-3,45	-3,50
Gavà	910	1.279	2.189	8,17	11,87	9,99	-2,93	-2,74	-2,83
Hospitalet de Llobregat, l'	6.047	7.498	13.545	9,84	12,74	11,26	-4,67	-4,61	-4,65
Molins de Rei	394	551	945	6,15	8,85	7,48	-2,14	-1,95	-2,04
Montcada i Reixac	881	1.324	2.205	9,44	15,51	12,34	-3,61	-2,90	-3,27
Montgat	209	311	520	6,89	10,23	8,56	-1,50	-2,55	-2,02
Pallejà	176	241	417	6,06	9,02	7,48	-1,44	-2,08	-1,76
Palma de Cervelló, la	53	73	126	6,71	9,91	8,25	-2,05	-1,58	-1,81
Papiol, el	70	98	168	6,32	9,72	7,94	-2,31	-3,01	-2,65
Prat de Llobregat, el	1.374	1.915	3.289	8,76	12,96	10,80	-3,58	-2,97	-3,29
Ripollet	1.001	1.410	2.411	10,07	15,45	12,65	-3,48	-3,74	-3,63
Sant Adrià de Besòs	1.170	1.591	2.761	13,24	19,46	16,23	-4,31	-3,49	-3,92
Sant Andreu de la Barca	503	826	1.329	7,30	13,47	10,21	-2,41	-2,49	-2,45
Sant Boi de Llobregat	1.754	2.639	4.393	8,65	13,86	11,18	-3,24	-3,35	-3,30
Sant Climent de Llobregat	66	100	166	6,00	9,48	7,70	-0,35	0,14	-0,09
Sant Cugat del Vallès	1.110	1.496	2.606	5,08	6,81	5,95	-1,94	-1,78	-1,86
Sant Feliu de Llobregat	754	1.123	1.877	6,91	10,66	8,75	-3,02	-1,91	-2,48
Sant Joan Despí	532	788	1.320	6,38	9,71	8,02	-2,63	-2,46	-2,55
Sant Just Desvern	215	299	514	4,80	6,65	5,73	-1,44	-1,70	-1,58
Sant Vicenç dels Horts	649	944	1.593	9,27	14,67	11,86	-3,57	-3,44	-3,51
Santa Coloma de Cervelló	111	167	278	5,17	8,35	6,70	-1,87	-1,96	-1,91
Santa Coloma de Gramenet	3.216	4.066	7.282	11,38	16,25	13,67	-4,81	-4,80	-4,82
Tiana	89	147	236	4,05	6,55	5,31	-1,88	-1,99	-1,93
Torrelles de Llobregat	90	142	232	5,53	9,25	7,33	-2,66	-1,15	-1,94
Viladecans	1.371	1.943	3.314	8,15	12,48	10,23	-2,54	-3,00	-2,77
AMB	65.152	85.271	150.423	8,39	11,35	9,85	-3,67	-3,26	-3,47

Àmbits	Homes	Dones	Total	Homes	Dones	Total	Homes	Dones	Total
Barcelona	29.885	37.323	67.208	7,95	9,97	8,96	-3,93	-3,32	-3,63
Resta AMB	35.267	47.948	83.215	8,81	12,73	10,71	-3,43	-3,21	-3,33
AMB	65.152	85.271	150.423	8,39	11,35	9,85	-3,67	-3,26	-3,47
Resta Catalunya	95.947	132.100	228.047	7,62	11,80	9,59	-3,32	-3,23	-3,30
Catalunya	161.099	217.371	378.470	7,92	11,62	9,69	-3,47	-3,24	-3,37

1.2 Rànquing municipal segons taxa d'atur per sexe, setembre 2021



1.3 Nombre d'aturats/aturades i taxa d'atur de llarga durada, setembre 2021

Municipi	Atur registrat llarga durada			Taxa d'atur llarga durada			% atur llarga durada sobre total aturats		
	Homes	Dones	Total	Homes	Dones	Total	Homes	Dones	Total
Badalona	3.352	5.357	8.709	6,25	10,90	8,47	58,60	68,74	64,45
Badia del Vallès	278	429	707	9,01	15,41	12,04	56,28	71,74	64,74
Barberà del Vallès	349	656	1.005	4,27	8,50	6,32	54,02	65,86	61,21
Barcelona	17.271	23.652	40.923	4,59	6,32	5,45	57,79	63,37	60,89
Begues	53	76	129	2,89	4,43	3,63	52,48	55,88	54,43
Castellbisbal	92	231	323	2,74	7,54	5,03	54,76	66,96	62,96
Castelldefels	630	943	1.573	3,92	6,25	5,05	57,75	60,88	59,58
Cerdanyola del Vallès	609	898	1.507	4,49	6,86	5,66	56,76	63,51	60,60
Cervelló	100	141	241	4,10	6,59	5,26	58,82	62,95	61,17
Corbera de Llobregat	128	188	316	3,28	5,36	4,26	56,14	58,93	57,77
Cornellà de Llobregat	1.159	1.587	2.746	5,45	7,94	6,66	57,32	62,90	60,42
Esplugues de Llobregat	465	736	1.201	4,52	7,13	5,83	57,48	68,15	63,58
Gavà	508	810	1.318	4,56	7,52	6,01	55,82	63,33	60,21
Hospitalet de Llobregat, l'	3.422	4.892	8.314	5,57	8,31	6,91	56,59	65,24	61,38
Molins de Rei	239	366	605	3,73	5,88	4,79	60,66	66,42	64,02
Montcada i Reixac	521	906	1.427	5,58	10,61	7,99	59,14	68,43	64,72
Montgat	114	208	322	3,76	6,84	5,30	54,55	66,88	61,92
Pallejà	94	153	247	3,24	5,73	4,43	53,41	63,49	59,23
Palma de Cervelló, la	37	52	89	4,68	7,06	5,83	69,81	71,23	70,63
Papiol, el	39	70	109	3,52	6,94	5,15	55,71	71,43	64,88
Prat de Llobregat, el	783	1.253	2.036	4,99	8,48	6,68	56,99	65,43	61,90
Ripollet	559	916	1.475	5,62	10,04	7,74	55,84	64,96	61,18
Sant Adrià de Besòs	676	1.069	1.745	7,65	13,08	10,26	57,78	67,19	63,20
Sant Andreu de la Barca	266	553	819	3,86	9,02	6,29	52,88	66,95	61,63
Sant Boi de Llobregat	950	1.702	2.652	4,69	8,94	6,75	54,16	64,49	60,37
Sant Climent de Llobregat	36	63	99	3,27	5,97	4,59	54,55	63,00	59,64
Sant Cugat del Vallès	574	885	1.459	2,63	4,03	3,33	51,71	59,16	55,99
Sant Feliu de Llobregat	406	725	1.131	3,72	6,88	5,27	53,85	64,56	60,26
Sant Joan Despí	304	490	794	3,64	6,04	4,82	57,14	62,18	60,15
Sant Just Desvern	109	183	292	2,43	4,07	3,25	50,70	61,20	56,81
Sant Vicenç dels Horts	380	632	1.012	5,43	9,82	7,53	58,55	66,95	63,53
Santa Coloma de Cervelló	58	115	173	2,70	5,75	4,17	52,25	68,86	62,23
Santa Coloma de Gramenet	1.777	2.679	4.456	6,29	10,70	8,36	55,25	65,89	61,19
Tiana	56	95	151	2,55	4,23	3,40	62,92	64,63	63,98
Torrelles de Llobregat	48	94	142	2,95	6,12	4,49	53,33	66,20	61,21
Viladecans	769	1.315	2.084	4,57	8,44	6,43	56,09	67,68	62,88
AMB	37.211	55.120	92.331	4,79	7,34	6,05	57,11	64,64	61,38

Àmbits	Homes	Dones	Total	Homes	Dones	Total	Homes	Dones	Total
Barcelona	17.271	23.652	40.923	4,59	6,32	5,45	57,79	63,37	60,89
Resta AMB	19.940	31.468	51.408	4,98	8,35	6,62	56,54	65,63	61,78
AMB	37.211	55.120	92.331	4,79	7,34	6,05	57,11	64,64	61,38
Resta Catalunya	51.977	83.701	135.678	4,13	7,47	5,70	54,17	63,36	59,50
Catalunya	89.188	138.821	228.009	4,38	7,42	5,84	55,36	63,86	60,24

1.4 Atur per edats, setembre 2021

Municipi	Atur segons edats										Total atur
	Menors de 20 anys	De 20 a 24 anys	De 25 a 29 anys	De 30 a 34 anys	De 35 a 39 anys	De 40 a 44 anys	De 45 a 49 anys	De 50 a 54 anys	De 55 a 59 anys	Més de 60 anys	
Badalona	194	580	966	1.151	1.315	1.602	1.723	1.929	1.976	2.077	13.513
Badia del Vallès	24	68	78	85	102	130	159	150	157	139	1.092
Barberà del Vallès	38	68	106	130	177	198	227	199	234	265	1.642
Barcelona	538	2.159	4.708	6.219	7.081	7.846	8.500	8.919	10.039	11.199	67.208
Begues	4	13	21	19	21	27	25	31	33	43	237
Castellbisbal	4	28	30	41	56	37	52	82	89	94	513
Castelldefels	16	85	163	203	257	336	354	390	415	421	2.640
Cerdanyola del Vallès	26	109	173	181	235	290	309	324	376	464	2.487
Cervelló	3	10	25	31	39	32	56	53	76	69	394
Corbera de Llobregat	4	20	31	52	59	46	75	72	94	94	547
Cornellà de Llobregat	71	189	289	352	415	518	560	654	748	749	4.545
Esplugues de Llobregat	30	79	115	130	207	211	221	242	299	355	1.889
Gavà	30	97	145	184	234	249	260	274	334	382	2.189
Hospitalet de Llobregat, l'	196	501	923	1.153	1.326	1.633	1.844	1.864	1.983	2.122	13.545
Molins de Rei	8	34	39	54	81	94	136	136	173	190	945
Montcada i Reixac	42	109	160	182	234	262	280	297	323	316	2.205
Montgat	5	13	31	34	50	64	65	84	77	97	520
Pallejà	9	19	30	30	25	31	56	79	58	80	417
Palma de Cervelló, la	1	1	12	8	12	11	18	18	18	27	126
Papiol, el	1	8	7	13	13	15	26	23	31	31	168
Prat de Llobregat, el	33	142	257	297	332	397	373	427	478	553	3.289
Ripollet	44	106	140	211	214	296	318	336	359	387	2.411
Sant Adrià de Besòs	80	169	235	252	308	305	336	351	366	359	2.761
Sant Andreu de la Barca	8	65	92	95	136	148	178	197	191	219	1.329
Sant Boi de Llobregat	62	191	315	356	407	489	501	609	669	794	4.393
Sant Climent de Llobregat	3	8	11	11	15	20	14	25	32	27	166
Sant Cugat del Vallès	10	91	161	208	234	308	339	370	435	450	2.606
Sant Feliu de Llobregat	27	64	113	126	153	226	217	280	309	362	1.877
Sant Joan Despí	16	46	85	92	121	132	179	208	205	236	1.320
Sant Just Desvern	3	15	34	42	62	66	69	61	83	79	514
Sant Vicenç dels Horts	29	84	102	113	142	168	186	237	260	272	1.593
Santa Coloma de Cervelló	2	8	14	23	29	26	52	37	43	44	278
Santa Coloma de Gramenet	114	309	532	631	738	934	943	1.031	996	1.054	7.282
Tiana	0	9	10	20	22	25	26	30	50	44	236
Torrelles de Llobregat	3	13	11	24	18	22	29	32	40	40	232
Viladecans	46	148	206	240	309	400	420	486	489	570	3.314
AMB	1.724	5.658	10.370	12.993	15.179	17.594	19.126	20.537	22.538	24.704	150.423

Àmbits	Menors de 20 anys	De 20 a 24 anys	De 25 a 29 anys	De 30 a 34 anys	De 35 a 39 anys	De 40 a 44 anys	De 45 a 49 anys	De 50 a 54 anys	De 55 a 59 anys	Més de 60 anys	Total atur
Barcelona	538	2.159	4.708	6.219	7.081	7.846	8.500	8.919	10.039	11.199	67.208
Resta AMB	1.186	3.499	5.662	6.774	8.098	9.748	10.626	11.618	12.499	13.505	83.215
AMB	1.724	5.658	10.370	12.993	15.179	17.594	19.126	20.537	22.538	24.704	150.423
Resta Catalunya	3.886	9.924	15.909	19.033	21.884	25.985	28.448	30.180	34.720	38.078	228.047
Catalunya	5.610	15.582	26.279	32.026	37.063	43.579	47.574	50.717	57.258	62.782	378.470

1.5 Atur jove (menors de 20 anys fins a 34 anys), setembre 2021


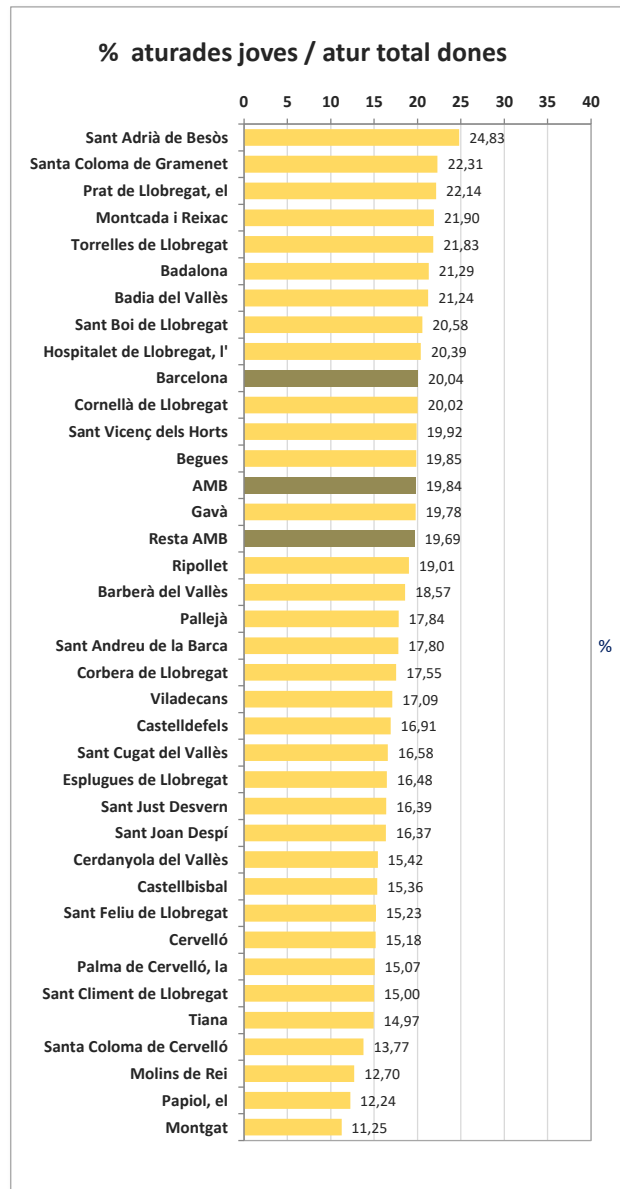
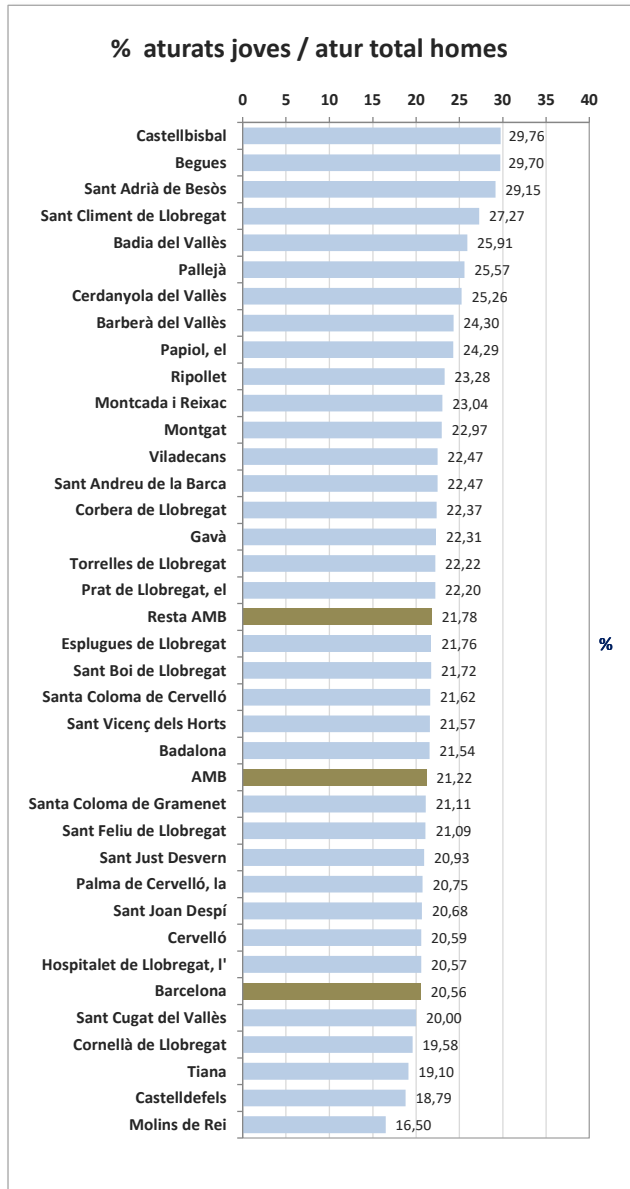
Municipi	% de joves aturats/des				
	Menors de 20 anys	De 20 a 24 anys	De 25 a 29 anys	De 30 a 34 anys	% atur jove/ total atur
Badalona	1,44	4,29	7,15	8,52	21,39
Badia del Vallès	2,20	6,23	7,14	7,78	23,35
Barberà del Vallès	2,31	4,14	6,46	7,92	20,83
Barcelona	0,80	3,21	7,01	9,25	20,27
Begues	1,69	5,49	8,86	8,02	24,05
Castellbisbal	0,78	5,46	5,85	7,99	20,08
Castelldefels	0,61	3,22	6,17	7,69	17,69
Cerdanyola del Vallès	1,05	4,38	6,96	7,28	19,66
Cervelló	0,76	2,54	6,35	7,87	17,51
Corbera de Llobregat	0,73	3,66	5,67	9,51	19,56
Cornellà de Llobregat	1,56	4,16	6,36	7,74	19,82
Esplugues de Llobregat	1,59	4,18	6,09	6,88	18,74
Gavà	1,37	4,43	6,62	8,41	20,83
Hospitalet de Llobregat, l'	1,45	3,70	6,81	8,51	20,47
Molins de Rei	0,85	3,60	4,13	5,71	14,29
Montcada i Reixac	1,90	4,94	7,26	8,25	22,36
Montgat	0,96	2,50	5,96	6,54	15,96
Pallejà	2,16	4,56	7,19	7,19	21,10
Palma de Cervelló, la	0,79	0,79	9,52	6,35	17,46
Papiol, el	0,60	4,76	4,17	7,74	17,26
Prat de Llobregat, el	1,00	4,32	7,81	9,03	22,16
Ripollet	1,82	4,40	5,81	8,75	20,78
Sant Adrià de Besòs	2,90	6,12	8,51	9,13	26,66
Sant Andreu de la Barca	0,60	4,89	6,92	7,15	19,56
Sant Boi de Llobregat	1,41	4,35	7,17	8,10	21,03
Sant Climent de Llobregat	1,81	4,82	6,63	6,63	19,88
Sant Cugat del Vallès	0,38	3,49	6,18	7,98	18,04
Sant Feliu de Llobregat	1,44	3,41	6,02	6,71	17,58
Sant Joan Despí	1,21	3,48	6,44	6,97	18,11
Sant Just Desvern	0,58	2,92	6,61	8,17	18,29
Sant Vicenç dels Horts	1,82	5,27	6,40	7,09	20,59
Santa Coloma de Cervelló	0,72	2,88	5,04	8,27	16,91
Santa Coloma de Gramenet	1,57	4,24	7,31	8,67	21,78
Tiana	0,00	3,81	4,24	8,47	16,53
Torrelles de Llobregat	1,29	5,60	4,74	10,34	21,98
Viladecans	1,39	4,47	6,22	7,24	19,31
AMB	1,15	3,76	6,89	8,64	20,44

Municipi	% joves sobre població 2020				
	Menors de 20 anys	De 20 a 24 anys	De 25 a 29 anys	De 30 a 34 anys	% població jove/ total població
Badalona	5,26	5,14	5,41	5,98	21,78
Badia del Vallès	4,96	5,14	5,07	5,38	20,54
Barberà del Vallès	5,17	4,71	4,71	5,57	20,16
Barcelona	4,25	5,16	7,25	7,62	24,27
Begues	6,45	5,92	4,63	4,32	21,32
Castellbisbal	6,48	5,61	4,68	5,34	22,10
Castelldefels	5,63	4,89	5,00	6,08	21,61
Cerdanyola del Vallès	5,57	5,64	5,65	5,56	22,41
Cervelló	4,97	4,43	4,73	5,61	19,73
Corbera de Llobregat	6,22	4,97	4,85	5,17	21,20
Cornellà de Llobregat	5,11	5,19	5,51	6,05	21,86
Esplugues de Llobregat	4,77	4,88	5,22	5,71	20,57
Gavà	5,36	4,92	5,02	5,48	20,77
Hospitalet de Llobregat, l'	4,66	5,53	6,42	6,90	23,51
Molins de Rei	5,62	4,52	4,39	4,95	19,48
Montcada i Reixac	5,77	5,08	5,75	6,38	22,99
Montgat	4,86	4,00	4,46	6,11	19,43
Pallejà	6,27	4,46	4,53	5,09	20,35
Palma de Cervelló, la	4,48	5,31	5,75	6,48	22,03
Papiol, el	5,35	4,87	5,47	6,33	22,00
Prat de Llobregat, el	4,92	4,74	5,22	6,21	21,09
Ripollet	5,69	4,98	5,11	5,87	21,64
Sant Adrià de Besòs	5,47	5,34	6,06	6,80	23,67
Sant Andreu de la Barca	6,19	4,90	4,73	5,35	21,17
Sant Boi de Llobregat	5,26	4,94	5,27	6,08	21,55
Sant Climent de Llobregat	6,18	4,13	4,18	5,34	19,83
Sant Cugat del Vallès	6,83	6,04	5,05	5,03	22,94
Sant Feliu de Llobregat	5,91	4,68	4,64	5,36	20,59
Sant Joan Despí	5,87	5,23	4,89	5,61	21,60
Sant Just Desvern	5,89	4,56	4,76	5,63	20,85
Sant Vicenç dels Horts	5,85	5,38	5,27	5,77	22,27
Santa Coloma de Cervelló	7,14	4,60	3,97	3,97	19,67
Santa Coloma de Gramenet	4,90	5,20	5,84	6,22	22,16
Tiana	6,17	5,24	4,43	4,48	20,32
Torrelles de Llobregat	6,13	5,04	4,20	5,32	20,68
Viladecans	5,66	4,89	4,89	5,41	20,85
AMB	4,81	5,16	6,33	6,79	23,08

Àmbits	Menors de 20 anys	De 20 a 24 anys	De 25 a 29 anys	De 30 a 34 anys	% atur jove/ total atur
Barcelona	0,80	3,21	7,01	9,25	20,27
Resta AMB	1,43	4,20	6,80	8,14	20,57
AMB	1,15	3,76	6,89	8,64	20,44
Resta Catalunya	1,70	4,35	6,98	8,35	21,38
Catalunya	1,48	4,12	6,94	8,46	21,00

Àmbits	Menors de 20 anys	De 20 a 24 anys	De 25 a 29 anys	De 30 a 34 anys	% població jove/ total població
Barcelona	4,25	5,16	7,25	7,62	24,27
Resta AMB	5,37	5,16	5,41	5,96	21,90
AMB	4,81	5,16	6,33	6,79	23,08
Resta Catalunya	5,45	5,05	5,20	5,72	21,42
Catalunya	5,17	5,10	5,68	6,18	22,13

1.6 Rànquing municipal segons el percentatge d'atur jove i segons sexe, setembre 2021

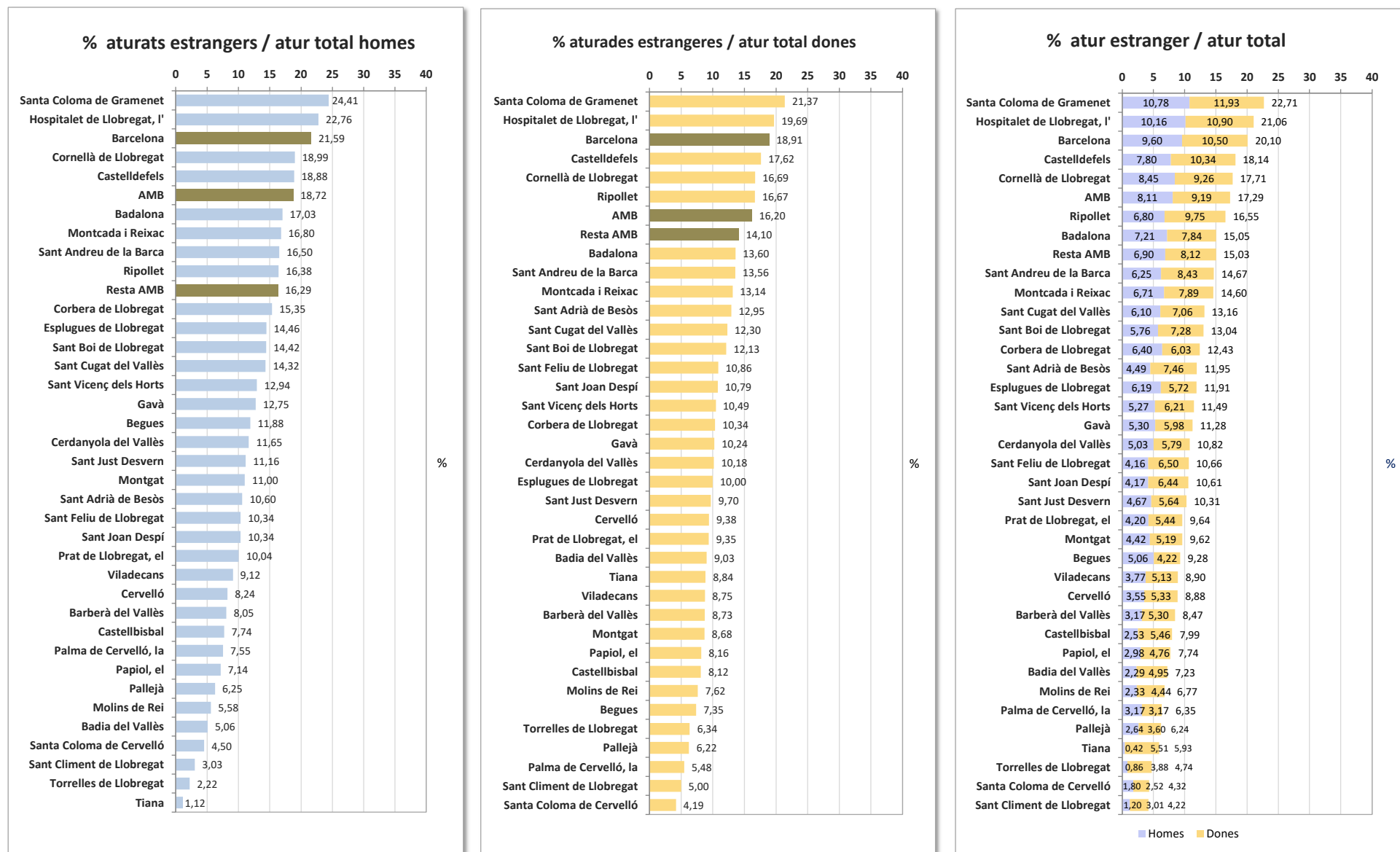


1.7 Atur estranger, setembre 2021

Municipi	Atur estranger				% població estrangera/ població total 2020
	Homes	Dones	Total	% atur estranger/ total atur	
Badalona	974	1.060	2.034	15,05	15,09
Badia del Vallès	25	54	79	7,23	5,89
Barberà del Vallès	52	87	139	8,47	7,61
Barcelona	6.452	7.058	13.510	20,10	21,58
Begues	12	10	22	9,28	7,40
Castellbisbal	13	28	41	7,99	6,15
Castelldefels	206	273	479	18,14	21,30
Cerdanyola del Vallès	125	144	269	10,82	9,80
Cervelló	14	21	35	8,88	6,25
Corbera de Llobregat	35	33	68	12,43	9,29
Cornellà de Llobregat	384	421	805	17,71	15,96
Esplugues de Llobregat	117	108	225	11,91	12,65
Gavà	116	131	247	11,28	11,12
Hospitalet de Llobregat, l'	1.376	1.476	2.852	21,06	22,77
Molins de Rei	22	42	64	6,77	6,04
Montcada i Reixac	148	174	322	14,60	13,59
Montgat	23	27	50	9,62	9,16
Pallejà	11	15	26	6,24	6,27
Palma de Cervelló, la	4	4	8	6,35	6,32
Papiol, el	5	8	13	7,74	7,00
Prat de Llobregat, el	138	179	317	9,64	9,36
Ripollet	164	235	399	16,55	12,33
Sant Adrià de Besòs	124	206	330	11,95	15,15
Sant Andreu de la Barca	83	112	195	14,67	9,83
Sant Boi de Llobregat	253	320	573	13,04	10,20
Sant Climent de Llobregat	2	5	7	4,22	3,32
Sant Cugat del Vallès	159	184	343	13,16	13,12
Sant Feliu de Llobregat	78	122	200	10,66	7,84
Sant Joan Despí	55	85	140	10,61	8,36
Sant Just Desvern	24	29	53	10,31	11,45
Sant Vicenç dels Horts	84	99	183	11,49	7,83
Santa Coloma de Cervelló	5	7	12	4,32	3,91
Santa Coloma de Gramenet	785	869	1.654	22,71	22,31
Tiana	1	13	14	5,93	4,85
Torrelles de Llobregat	2	9	11	4,74	5,22
Viladecans	125	170	295	8,90	8,16
AMB	12.196	13.818	26.014	17,29	17,96

Àmbits	Homes	Dones	Total	% atur estranger/ total atur	% població estrangera/ població total 2020
Barcelona	6.452	7.058	13.510	20,10	21,58
Resta AMB	5.744	6.760	12.504	15,03	14,36
AMB	12.196	13.818	26.014	17,29	17,96
Resta Catalunya	20.645	25.445	46.090	20,21	14,88
Catalunya	32.841	39.263	72.104	19,05	16,20

1.8 Rànquing municipal segons el percentatge d'atur estranger i segons sexe, setembre 2021



1.9 Atur estranger per edats, setembre 2021

Municipi	Atur estranger per edats										Total atur
	Menors de 20 anys	De 20 a 24 anys	De 25 a 29 anys	De 30 a 34 anys	De 35 a 39 anys	De 40 a 44 anys	De 45 a 49 anys	De 50 a 54 anys	De 55 a 59 anys	Més de 60 anys	
Badalona	23	68	167	237	303	355	315	252	185	129	2.034
Badia del Vallès	1	2	5	13	9	21	8	7	8	5	79
Barberà del Vallès	2	4	7	23	24	21	23	18	7	10	139
Barcelona	92	437	1.163	1.934	2.327	2.251	1.868	1.450	1.088	900	13.510
Begues	0	1	4	4	4	4	2	1	2	0	22
Castellbisbal	1	2	4	8	13	4	4	3	1	1	41
Castelldefels	2	12	29	47	89	82	58	51	58	51	479
Cerdanyola del Vallès	2	12	17	25	50	49	36	36	23	19	269
Cervelló	0	1	3	3	5	6	6	5	5	1	35
Corbera de Llobregat	1	3	5	5	13	9	10	6	10	6	68
Cornellà de Llobregat	7	32	66	90	121	128	117	104	78	62	805
Esplugues de Llobregat	1	7	19	33	37	38	35	20	17	18	225
Gavà	1	3	18	31	35	47	33	28	26	25	247
Hospitalet de Llobregat, l'	32	90	218	389	455	515	412	315	261	165	2.852
Molins de Rei	1	0	7	6	13	11	7	7	6	6	64
Montcada i Reixac	3	8	19	33	55	57	59	44	25	19	322
Montgat	0	1	3	8	12	5	10	5	3	3	50
Pallejà	0	1	2	3	3	1	7	4	3	2	26
Palma de Cervelló, la	0	0	0	0	2	0	1	2	3	0	8
Papiol, el	0	1	1	0	1	0	4	1	3	2	13
Prat de Llobregat, el	2	6	30	46	53	53	36	34	30	27	317
Ripollet	3	11	31	59	55	69	57	42	39	33	399
Sant Adrià de Besòs	3	11	23	37	59	57	38	38	26	38	330
Sant Andreu de la Barca	1	6	18	14	34	24	29	26	20	23	195
Sant Boi de Llobregat	5	19	44	66	89	96	76	69	50	59	573
Sant Climent de Llobregat	0	0	2	0	0	3	1	0	0	1	7
Sant Cugat del Vallès	1	8	13	37	63	80	57	32	28	24	343
Sant Feliu de Llobregat	6	2	16	26	28	32	24	20	21	25	200
Sant Joan Despí	1	3	8	16	28	28	17	15	12	12	140
Sant Just Desvern	1	0	5	6	12	8	6	13	1	1	53
Sant Vicenç dels Horts	1	6	13	21	25	33	20	30	19	15	183
Santa Coloma de Cervelló	0	0	0	3	0	3	2	2	1	1	12
Santa Coloma de Gramenet	13	48	127	220	253	272	228	214	164	115	1.654
Tiana	0	0	1	1	4	3	3	1	1	0	14
Torrelles de Llobregat	0	0	1	2	4	1	1	0	2	0	11
Viladecans	3	5	18	43	48	60	40	26	28	24	295
AMB	209	810	2.107	3.489	4.326	4.426	3.650	2.921	2.254	1.822	26.014

Àmbits	Menors de 20 anys	De 20 a 24 anys	De 25 a 29 anys	De 30 a 34 anys	De 35 a 39 anys	De 40 a 44 anys	De 45 a 49 anys	De 50 a 54 anys	De 55 a 59 anys	Més de 60 anys	Total atur
Barcelona	92	437	1.163	1.934	2.327	2.251	1.868	1.450	1.088	900	13.510
Resta AMB	117	373	944	1.555	1.999	2.175	1.782	1.471	1.166	922	12.504
AMB	209	810	2.107	3.489	4.326	4.426	3.650	2.921	2.254	1.822	26.014
Resta Catalunya	709	1.593	3.141	5.157	6.749	7.410	7.033	5.717	4.739	3.842	46.090
Catalunya	918	2.403	5.248	8.646	11.075	11.836	10.683	8.638	6.993	5.664	72.104

1.10 Atur estranger segons nacionalitat, setembre 2021

Municipi	Atur estranger segons nacionalitat					Total
	Europa	Magrib	Resta Àfrica	Amèrica	Resta del món	
Badalona	407	700	97	343	487	2.034
Badia del Vallès	7	51	6	13	2	79
Barberà del Vallès	42	49	8	31	9	139
Barcelona	5.561	1.929	456	3.566	1.998	13.510
Begues	10	6	2	4	0	22
Castellbisbal	13	12	5	10	1	41
Castelldefels	271	71	2	115	20	479
Cerdanyola del Vallès	93	59	17	84	16	269
Cervelló	13	16	0	4	2	35
Corbera de Llobregat	17	24	1	25	1	68
Cornellà de Llobregat	163	304	21	287	30	805
Esplugues de Llobregat	62	46	12	90	15	225
Gavà	97	85	5	53	7	247
Hospitalet de Llobregat, l'	553	649	167	1.172	311	2.852
Molins de Rei	22	25	1	16	0	64
Montcada i Reixac	59	132	29	64	38	322
Montgat	30	4	0	13	3	50
Pallejà	13	10	0	3	0	26
Palma de Cervelló, la	1	4	0	3	0	8
Papiol, el	5	7	1	0	0	13
Prat de Llobregat, el	108	117	10	64	18	317
Ripollet	93	139	61	84	22	399
Sant Adrià de Besòs	105	79	11	81	54	330
Sant Andreu de la Barca	22	126	21	23	3	195
Sant Boi de Llobregat	73	340	21	113	26	573
Sant Climent de Llobregat	3	2	0	1	1	7
Sant Cugat del Vallès	160	48	3	106	26	343
Sant Feliu de Llobregat	68	62	15	41	14	200
Sant Joan Despí	49	44	2	36	9	140
Sant Just Desvern	27	10	2	12	2	53
Sant Vicenç dels Horts	40	113	1	25	4	183
Santa Coloma de Cervelló	8	1	0	2	1	12
Santa Coloma de Gramenet	196	561	128	346	423	1.654
Tiana	7	1	0	6	0	14
Torrelles de Llobregat	4	3	0	4	0	11
Viladecans	63	162	10	52	8	295
AMB	8.465	5.991	1.115	6.892	3.551	26.014

Àmbits	Europa	Magrib	Resta Àfrica	Amèrica	Resta del món	Total
Barcelona	5.561	1.929	456	3.566	1.998	13.510
Resta AMB	2.904	4.062	659	3.326	1.553	12.504
AMB	8.465	5.991	1.115	6.892	3.551	26.014
Resta Catalunya	13.069	21.125	4.367	6.192	1.337	46.090
Catalunya	21.534	27.116	5.482	13.084	4.888	72.104

1.11 Atur segons nivell d'estudis, setembre 2021

Municipi	Atur segons nivell d'estudis					
	Primaris incomplets	Primaris complets	Formació professional	Estudis secundaris	Estudis universitaris	Total atur
Badalona	708	1.070	2.203	8.777	755	13.513
Badia del Vallès	38	49	157	834	14	1.092
Barberà del Vallès	47	66	316	1.105	108	1.642
Barcelona	1.355	2.499	11.585	40.711	11.058	67.208
Begues	2	4	53	140	38	237
Castellbisbal	10	34	112	324	33	513
Castelldefels	47	76	489	1.680	348	2.640
Cerdanyola del Vallès	37	95	475	1.609	271	2.487
Cervelló	1	8	66	273	46	394
Corbera de Llobregat	2	5	144	334	62	547
Cornellà de Llobregat	112	178	759	3.214	282	4.545
Esplugues de Llobregat	14	21	370	1.252	232	1.889
Gavà	66	87	460	1.404	172	2.189
Hospitalet de Llobregat, l'	400	885	2.043	9.504	713	13.545
Molins de Rei	4	12	229	576	124	945
Montcada i Reixac	142	268	336	1.358	101	2.205
Montgat	7	19	128	302	64	520
Pallejà	9	10	87	275	36	417
Palma de Cervelló, la	0	3	27	78	18	126
Papiol, el	1	2	33	111	21	168
Prat de Llobregat, el	27	51	587	2.464	160	3.289
Ripollet	133	289	405	1.456	128	2.411
Sant Adrià de Besòs	101	191	397	1.961	111	2.761
Sant Andreu de la Barca	93	85	289	781	81	1.329
Sant Boi de Llobregat	83	113	864	3.083	250	4.393
Sant Climent de Llobregat	0	4	35	110	17	166
Sant Cugat del Vallès	36	32	469	1.288	781	2.606
Sant Feliu de Llobregat	10	37	373	1.279	178	1.877
Sant Joan Despí	5	21	289	848	157	1.320
Sant Just Desvern	0	7	101	258	148	514
Sant Vicenç dels Horts	64	95	308	1.058	68	1.593
Santa Coloma de Cervelló	0	9	72	160	37	278
Santa Coloma de Gramenet	764	774	1.049	4.453	242	7.282
Tiana	2	9	61	113	51	236
Torrelles de Llobregat	1	6	71	126	28	232
Viladecans	103	173	718	2.110	210	3.314
AMB	4.424	7.287	26.160	95.409	17.143	150.423

Àmbits	Primaris incomplets	Primaris complets	Formació professional	Estudis secundaris	Estudis universitaris	Total atur
Barcelona	1.355	2.499	11.585	40.711	11.058	67.208
Resta AMB	3.069	4.788	14.575	54.698	6.085	83.215
AMB	4.424	7.287	26.160	95.409	17.143	150.423
Resta Catalunya	16.982	16.921	36.474	141.107	16.563	228.047
Catalunya	21.406	24.208	62.634	236.516	33.706	378.470

1.12 Atur segons sectors d'activitat econòmica, setembre 2021

Municipi	Atur segons activitat econòmica					
	Agricultura	Indústria	Construcció	Serveis	Sense ocupació anterior	Total atur
Badalona	48	1.324	1.297	9.685	1.159	13.513
Badia del Vallès	4	136	103	764	85	1.092
Barberà del Vallès	5	265	91	1.183	98	1.642
Barcelona	278	4.657	3.951	54.999	3.323	67.208
Begues	0	22	18	187	10	237
Castellbisbal	7	96	22	362	26	513
Castelldefels	7	200	190	2.128	115	2.640
Cerdanyola del Vallès	15	321	172	1.868	111	2.487
Cervelló	3	49	32	297	13	394
Corbera de Llobregat	6	72	47	408	14	547
Cornellà de Llobregat	19	411	483	3.366	266	4.545
Esplugues de Llobregat	4	156	131	1.510	88	1.889
Gavà	24	219	185	1.645	116	2.189
Hospitalet de Llobregat, l'	52	1.034	1.184	10.544	731	13.545
Molins de Rei	3	139	66	699	38	945
Montcada i Reixac	18	258	175	1.582	172	2.205
Montgat	1	40	31	428	20	520
Pallejà	2	70	23	307	15	417
Palma de Cervelló, la	1	18	7	98	2	126
Papiol, el	0	23	15	125	5	168
Prat de Llobregat, el	16	277	216	2.603	177	3.289
Ripollet	16	344	193	1.696	162	2.411
Sant Adrià de Besòs	12	229	205	2.059	256	2.761
Sant Andreu de la Barca	8	195	95	960	71	1.329
Sant Boi de Llobregat	21	549	317	3.286	220	4.393
Sant Climent de Llobregat	1	26	14	121	4	166
Sant Cugat del Vallès	15	265	136	2.104	86	2.606
Sant Feliu de Llobregat	8	227	151	1.414	77	1.877
Sant Joan Despí	0	150	86	1.031	53	1.320
Sant Just Desvern	1	55	25	414	19	514
Sant Vicenç dels Horts	17	215	163	1.100	98	1.593
Santa Coloma de Cervelló	2	34	15	224	3	278
Santa Coloma de Gramenet	35	641	833	5.249	524	7.282
Tiana	1	23	12	192	8	236
Torrelles de Llobregat	1	23	22	176	10	232
Viladecans	22	364	286	2.449	193	3.314
AMB	673	13.127	10.992	117.263	8.368	150.423

Àmbits	Agricultura	Indústria	Construcció	Serveis	Sense ocupació anterior	Total atur
Barcelona	278	4.657	3.951	54.999	3.323	67.208
Resta AMB	395	8.470	7.041	62.264	5.045	83.215
AMB	673	13.127	10.992	117.263	8.368	150.423
Resta Catalunya	7.253	27.806	18.865	159.466	14.657	228.047
Catalunya	7.926	40.933	29.857	276.729	23.025	378.470

1.13 Atur segons categoria professional, setembre 2021

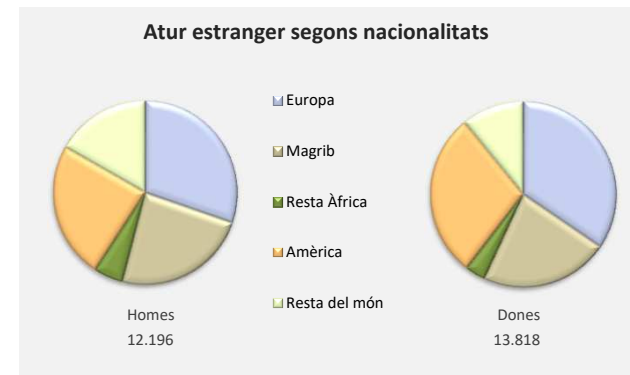
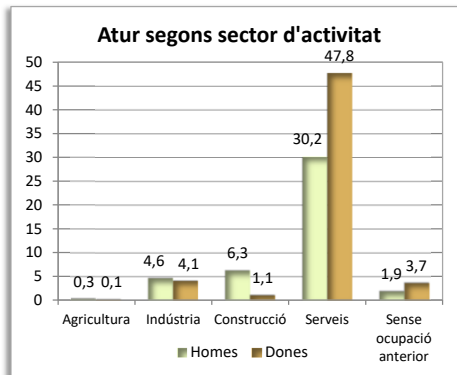
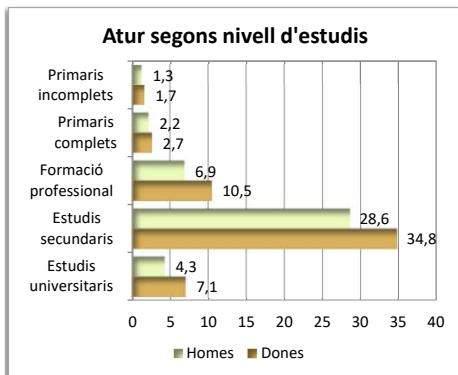
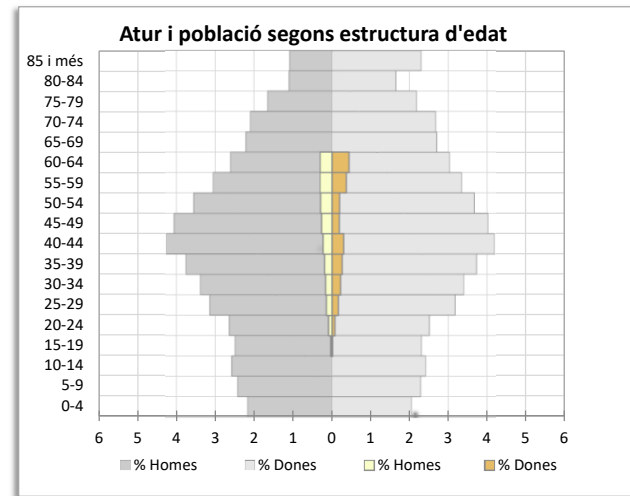
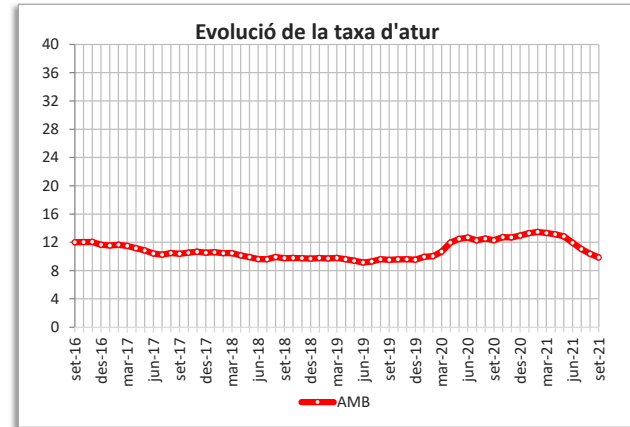
Municipi	Atur segons categoria professional							
	Direcció i gerència	Professionals	Suport tècnic	Oficines i administració	Comerç i restauració	Indústria construcció i instal.lacions	Ocupacions elementals i altres	Total atur
Badalona	118	596	948	1.410	3.322	2.275	4.844	13.513
Badia del Vallès	0	18	65	96	234	256	423	1.092
Barberà del Vallès	16	82	156	217	374	343	454	1.642
Barcelona	2.007	8.356	8.211	10.783	17.344	6.666	13.841	67.208
Begues	12	23	44	48	55	23	32	237
Castellbisbal	6	32	50	82	109	73	161	513
Castelldefels	109	274	299	464	678	259	557	2.640
Cerdanyola del Vallès	41	191	245	399	576	373	662	2.487
Cervelló	11	33	41	73	82	64	90	394
Corbera de Llobregat	16	50	60	108	103	83	127	547
Cornellà de Llobregat	41	230	322	518	1.135	804	1.495	4.545
Esplugues de Llobregat	30	172	187	284	441	242	533	1.889
Gavà	33	127	191	328	547	296	667	2.189
Hospitalet de Llobregat, l'	73	531	960	1.521	3.609	2.094	4.757	13.545
Molins de Rei	20	102	137	168	174	124	220	945
Montcada i Reixac	12	84	150	222	479	364	894	2.205
Montgat	11	48	68	106	140	64	83	520
Pallejà	9	28	51	59	82	79	109	417
Palma de Cervelló, la	3	14	21	22	31	11	24	126
Papiol, el	4	13	15	34	28	29	45	168
Prat de Llobregat, el	22	125	233	422	816	456	1.215	3.289
Ripollet	9	101	163	253	495	444	946	2.411
Sant Adrià de Besòs	17	86	194	224	744	403	1.093	2.761
Sant Andreu de la Barca	12	51	114	175	271	186	520	1.329
Sant Boi de Llobregat	22	183	340	509	1.025	719	1.595	4.393
Sant Climent de Llobregat	2	12	16	37	38	24	37	166
Sant Cugat del Vallès	240	528	425	422	436	223	332	2.606
Sant Feliu de Llobregat	34	141	192	279	374	278	579	1.877
Sant Joan Despí	31	116	148	222	266	198	339	1.320
Sant Just Desvern	37	94	89	93	88	41	72	514
Sant Vicenç dels Horts	8	45	131	166	359	351	533	1.593
Santa Coloma de Cervelló	9	20	39	55	61	45	49	278
Santa Coloma de Gramenet	20	224	450	605	1.865	1.437	2.681	7.282
Tiana	12	34	36	46	51	22	35	236
Torrelles de Llobregat	2	22	33	55	50	36	34	232
Viladecans	29	139	262	462	779	553	1.090	3.314
AMB	3.078	12.925	15.086	20.967	37.261	19.938	41.168	150.423

Àmbits	Direcció i gerència	Professionals	Suport tècnic	Oficines i administració	Comerç i restauració	Indústria construcció i instal.lacions	Ocupacions elementals i altres	Total atur
Barcelona	2.007	8.356	8.211	10.783	17.344	6.666	13.841	67.208
Resta AMB	1.071	4.569	6.875	10.184	19.917	13.272	27.327	83.215
AMB	3.078	12.925	15.086	20.967	37.261	19.938	41.168	150.423
Resta Catalunya	2.456	12.682	18.083	24.462	52.715	38.189	79.460	228.047
Catalunya	5.534	25.607	33.169	45.429	89.976	58.127	120.628	378.470

2. Municipis metropolitans: fitxes monogràfiques

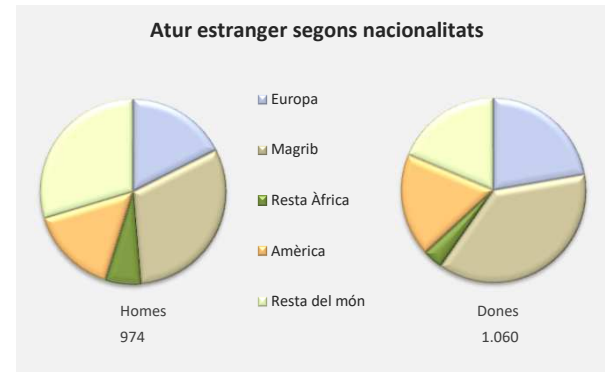
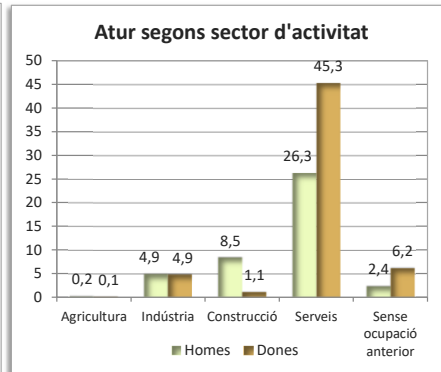
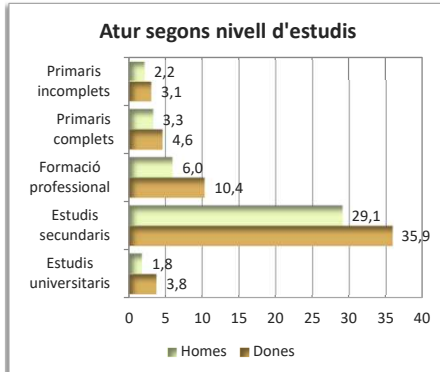
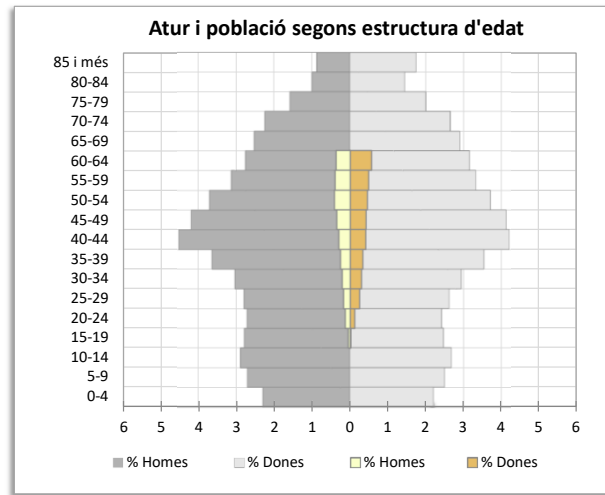
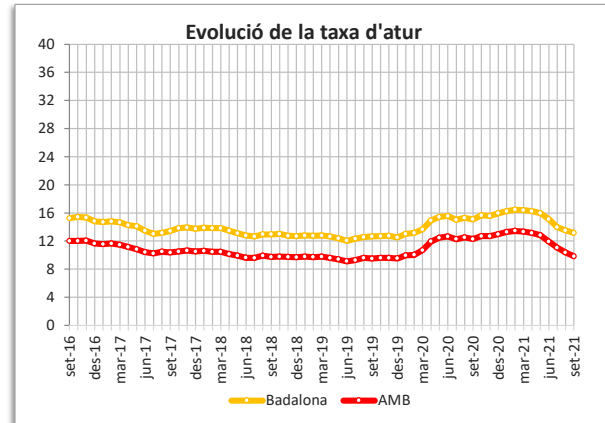
Atur setembre 2021	Setembre 2021		Variació primer trim.		Variació any anterior	
	Atur	%	Absoluta	%	Absoluta	%
Atur total i taxa	150.423	9,85	-57.004	-3,47	-45.895	-2,45
Atur homes i taxa	65.152	8,39	-30.148	-3,67	-23.426	-2,59
Atur dones i taxa	85.271	11,35	-26.856	-3,26	-22.469	-2,30
Atur estranger total	26.014	17,29	-20.403	-5,09	-14.648	-3,42
Atur estranger homes	12.196	18,72	-10.342	-4,93	-7.168	-3,14
Atur estranger dones	13.818	16,20	-10.061	-5,10	-7.480	-3,57
Atur jove total (<20 a 34 anys)	30.745	20,44	-24.337	-6,11	-22.614	-6,74
Atur jove homes (<20 a 34 anys)	13.825	21,22	-12.923	-6,85	-11.484	-7,35
Atur jove dones (<20 a 34 anys)	16.920	19,84	-11.414	-5,43	-11.130	-6,19
Atur segons nivell d'estudis	150.423	9,85	-57.004	-3,47	-45.895	-2,45
Primaris incomplets	4.424	2,94	-2.101	-0,21	-1.314	0,02
Primaris complets	7.287	4,84	-2.970	-0,10	-2.045	0,09
Formació professional	26.160	17,39	-7.652	1,09	-6.574	0,72
Estudis secundaris	95.409	63,43	-39.264	-1,50	-28.807	0,16
Estudis universitaris	17.143	11,40	-5.017	0,72	-7.155	-0,98
Atur segons sector d'activitat	150.423	9,85	-57.004	-3,47	-45.895	-2,45
Agricultura	673	0,45	-314	-0,03	-164	0,02
Indústria	13.127	8,73	-3.386	0,77	-2.914	0,56
Construcció	10.992	7,31	-3.202	0,47	-2.549	0,41
Serveis	117.263	77,96	-45.447	-0,48	-36.974	-0,60
Sense ocupació anterior	8.368	5,56	-4.655	-0,72	-3.294	-0,38
Atur segons categoria professional	150.423	9,85	-57.004	-3,47	-45.895	-2,45
Direcció i gerència	3.078	2,05	-1.047	0,06	-1.082	-0,07
Professionals	12.925	8,59	-4.128	0,37	-5.678	-0,89
Suport tècnic	15.086	10,03	-4.943	0,37	-4.964	-0,18
Oficines i administració	20.967	13,94	-5.399	1,23	-4.847	0,79
Comerç i restauració	37.261	24,77	-17.633	-1,69	-12.681	-0,67
Indústria, construcció i instal.lació	19.938	13,25	-6.698	0,41	-5.059	0,52
Ocupacions elementals i altres	41.168	27,37	-17.156	-0,75	-11.584	0,50

● variació desfavorable ● variació favorable ● sense variació



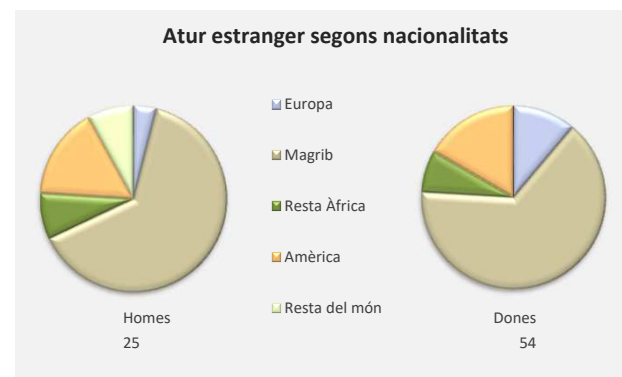
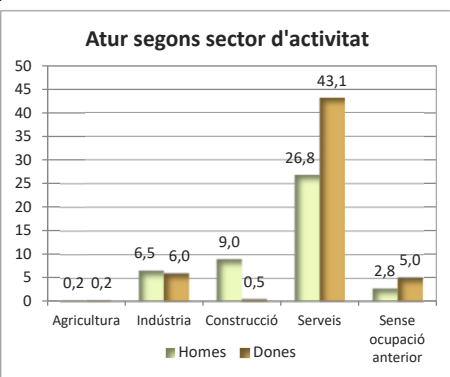
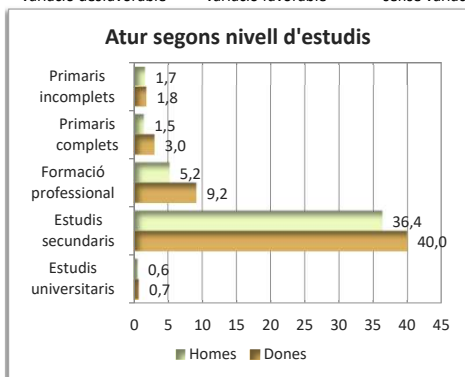
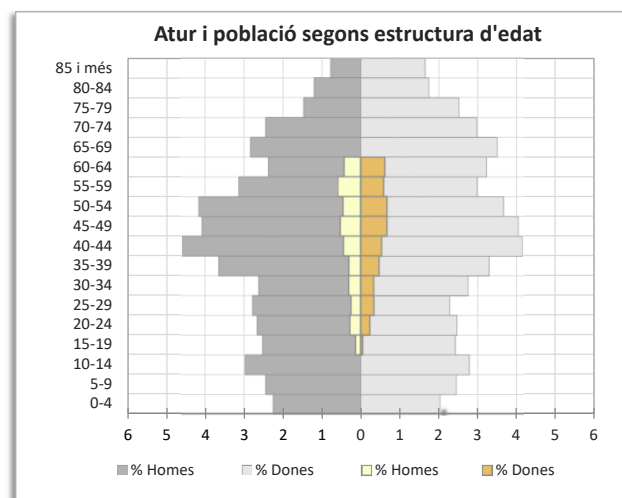
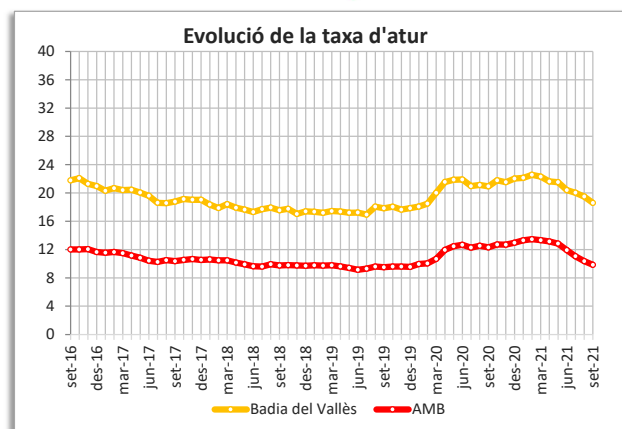
Atur setembre 2021	Setembre 2021		Variació primer trim.		Variació any anterior	
	Atur	%	Absoluta	%	Absoluta	%
Atur total i taxa	13.513	13,15	-3.593	-3,27	-2.752	-1,95
Atur homes i taxa	5.720	10,66	-1.987	-3,54	-1.534	-2,29
Atur dones i taxa	7.793	15,86	-1.606	-2,96	-1.218	-1,55
Atur estranger total	2.034	15,05	-1.110	-3,33	-753	-2,08
Atur estranger homes	974	17,03	-603	-3,43	-389	-1,76
Atur estranger dones	1.060	13,60	-507	-3,07	-364	-2,20
Atur jove total (<20 a 34 anys)	2.891	21,39	-1.517	-4,38	-1.429	-5,17
Atur jove homes (<20 a 34 anys)	1.232	21,54	-877	-5,82	-819	-6,73
Atur jove dones (<20 a 34 anys)	1.659	21,29	-640	-3,17	-610	-3,89
Atur segons nivell d'estudis	13.513	13,15	-3.593	-3,27	-2.752	-1,95
Primaris incomplets	708	5,24	-257	-0,40	-145	0,00
Primaris complets	1.070	7,92	-235	0,29	-139	0,49
Formació professional	2.203	16,30	-415	1,00	-351	0,60
Estudis secundaris	8.777	64,95	-2.599	-1,55	-1.896	-0,67
Estudis universitaris	755	5,59	-87	0,67	-221	-0,41
Atur segons sector d'activitat econòmica	13.513	13,15	-3.593	-3,27	-2.752	-1,95
Agricultura	48	0,36	-18	-0,03	-6	0,03
Indústria	1.324	9,80	-279	0,43	-217	0,33
Construcció	1.297	9,60	-289	0,33	-237	0,17
Serveis	9.685	71,67	-2.566	0,05	-1.981	-0,05
Sense ocupació anterior	1.159	8,58	-441	-0,77	-311	-0,46
Atur segons categoria professional	13.513	13,15	-3.593	-3,27	-2.752	-1,95
Direcció i gerència	118	0,87	-17	0,08	-8	0,10
Professionals	596	4,41	-88	0,41	-172	-0,31
Suport tècnic	948	7,02	-200	0,31	-195	-0,01
Oficines i administració	1.410	10,43	-238	0,80	-237	0,30
Comerç i restauració	3.322	24,58	-1.075	-1,12	-710	-0,21
Indústria, construcció i instal·lació	2.275	16,84	-514	0,54	-403	0,38
Ocupacions elementals i altres	4.844	35,85	-1.461	-1,01	-1.027	-0,25

● variació desfavorable ● variació favorable ● sense variació



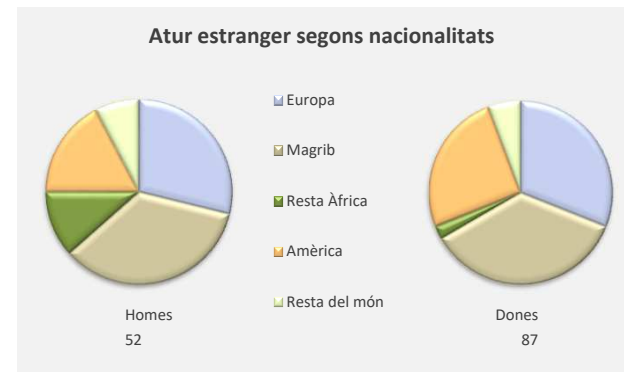
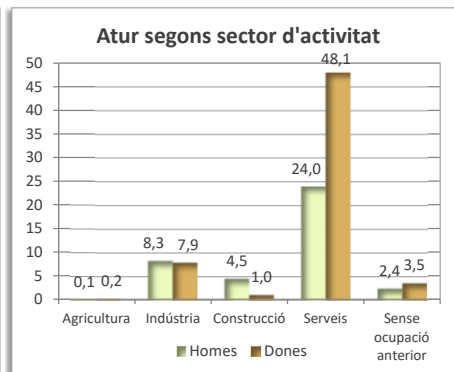
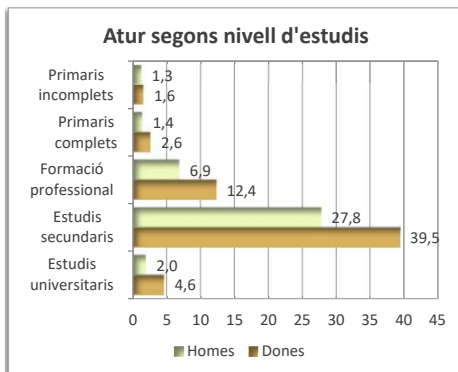
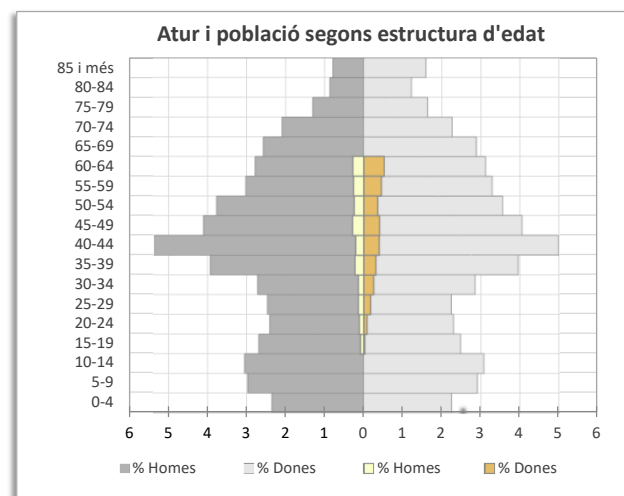
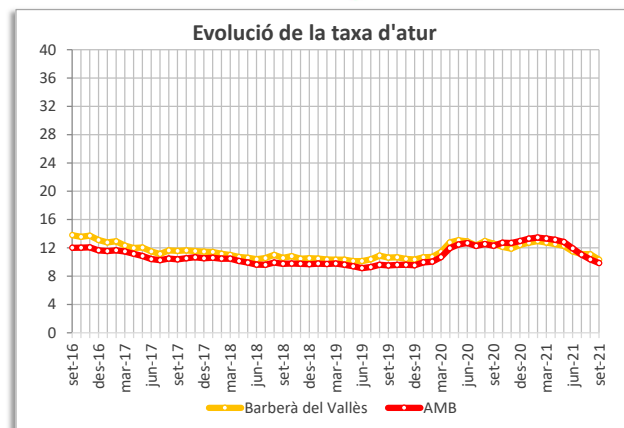
Atur setembre 2021	Setembre 2021		Variació primer trim.		Variació any anterior	
	Atur	%	Absoluta	%	Absoluta	%
Atur total i taxa	1.092	18,60	-258	-3,70	-221	-2,34
Atur homes i taxa	494	16,00	-135	-3,98	-126	-2,93
Atur dones i taxa	598	21,48	-123	-3,33	-95	-1,64
Atur estranger total	79	7,23	-31	-0,92	-39	-1,76
Atur estranger homes	25	5,06	-9	-0,35	-21	-2,36
Atur estranger dones	54	9,03	-22	-1,51	-18	-1,36
Atur jove total (<20 a 34 anys)	255	23,35	-127	-4,95	-125	-5,59
Atur jove homes (<20 a 34 anys)	128	25,91	-67	-5,09	-68	-5,70
Atur jove dones (<20 a 34 anys)	127	21,24	-60	-4,70	-57	-5,31
Atur segons nivell d'estudis	1.092	18,60	-258	-3,70	-221	-2,34
Primaris incomplets	38	3,48	-9	0,00	-8	-0,02
Primaris complets	49	4,49	-3	0,64	5	1,14
Formació professional	157	14,38	-37	0,01	-46	-1,08
Estudis secundaris	834	76,37	-200	-0,22	-157	0,89
Estudis universitaris	14	1,28	-9	-0,42	-15	-0,93
Atur segons sector d'activitat econòmica	1.092	18,60	-258	-3,70	-221	-2,34
Agricultura	4	0,37	-2	-0,07	-4	-0,24
Indústria	136	12,45	-20	0,89	-20	0,57
Construcció	103	9,43	-21	0,24	-5	1,20
Serveis	764	69,96	-173	0,55	-157	-0,18
Sense ocupació anterior	85	7,78	-42	-1,63	-35	-1,36
Atur segons categoria professional	1.092	18,60	-258	-3,70	-221	-2,34
Direcció i gerència	0	0,00	-3	-0,22	-2	-0,15
Professionals	18	1,65	-16	-0,87	-16	-0,94
Suport tècnic	65	5,95	-16	-0,05	-24	-0,83
Oficines i administració	96	8,79	0	1,68	3	1,71
Comerç i restauració	234	21,43	-67	-0,87	-53	-0,43
Indústria, construcció i instal·lació	256	23,44	-45	1,14	-42	0,74
Ocupacions elementals i altres	423	38,74	-111	-0,82	-87	-0,10

● variació desfavorable ● variació favorable ● sense variació



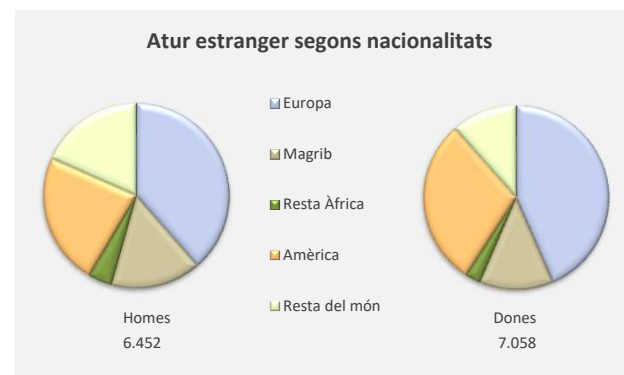
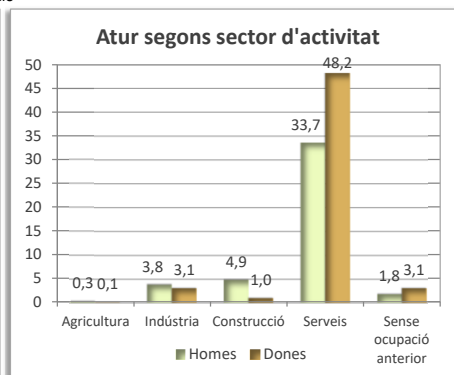
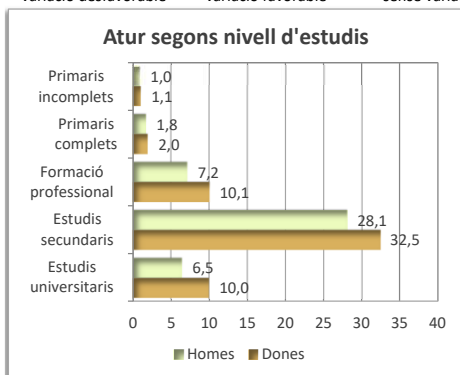
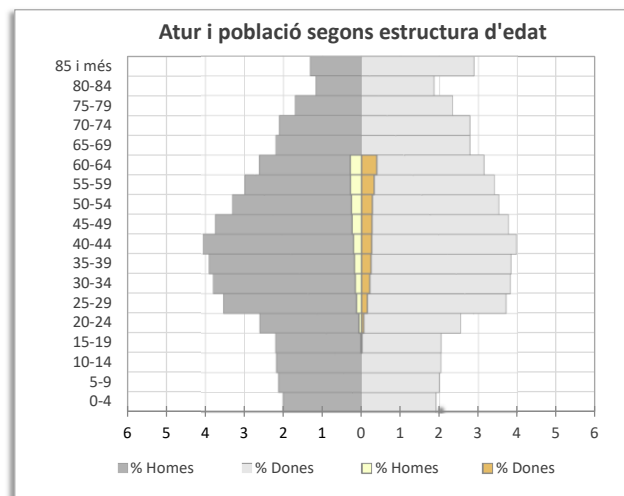
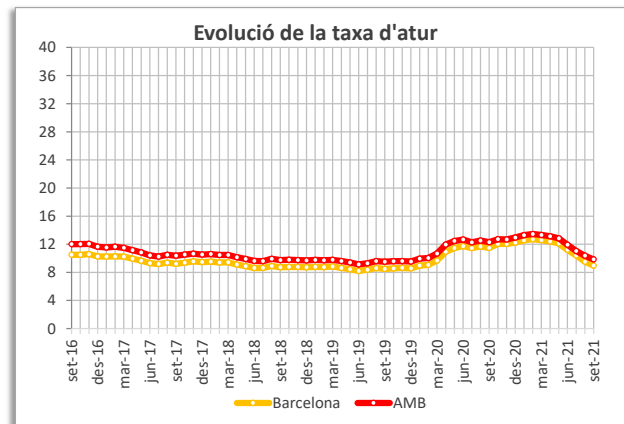
Atur setembre 2021	Setembre 2021		Variació primer trim.		Variació any anterior	
	Atur	%	Absoluta	%	Absoluta	%
Atur total i taxa	1.642	10,33	-404	-2,41	-382	-2,25
Atur homes i taxa	646	7,90	-200	-2,38	-160	-1,77
Atur dones i taxa	996	12,91	-204	-2,42	-222	-2,81
Atur estranger total	139	8,47	-114	-3,90	-80	-2,35
Atur estranger homes	52	8,05	-53	-4,36	-32	-2,37
Atur estranger dones	87	8,73	-61	-3,60	-48	-2,35
Atur jove total (<20 a 34 anys)	342	20,83	-193	-5,32	-222	-7,04
Atur jove homes (<20 a 34 anys)	157	24,30	-107	-6,91	-98	-7,34
Atur jove dones (<20 a 34 anys)	185	18,57	-86	-4,01	-124	-6,80
Atur segons nivell d'estudis	1.642	10,33	-404	-2,41	-382	-2,25
Primaris incomplets	47	2,86	-11	0,03	-9	0,09
Primaris complets	66	4,02	-15	0,06	-11	0,22
Formació professional	316	19,24	-51	1,30	-93	-0,97
Estudis secundaris	1.105	67,30	-324	-2,54	-234	1,14
Estudis universitaris	108	6,58	-3	1,15	-35	-0,49
Atur segons sector d'activitat econòmica	1.642	10,33	-404	-2,41	-382	-2,25
Agricultura	5	0,30	-7	-0,29	-6	-0,24
Indústria	265	16,14	-41	1,18	-42	0,97
Construcció	91	5,54	-31	-0,42	-19	0,11
Serveis	1.183	72,05	-283	0,40	-291	-0,78
Sense ocupació anterior	98	5,97	-42	-0,87	-24	-0,06
Atur segons categoria professional	1.642	10,33	-404	-2,41	-382	-2,25
Direcció i gerència	16	0,97	-4	-0,01	3	0,33
Professionals	82	4,99	5	1,23	-25	-0,30
Suport tècnic	156	9,50	-26	0,60	-22	0,71
Oficines i administració	217	13,22	-37	0,81	-43	0,37
Comerç i restauració	374	22,78	-126	-1,66	-125	-1,87
Indústria, construcció i instal·lació	343	20,89	-70	0,70	-35	2,21
Ocupacions elementals i altres	454	27,65	-146	-1,68	-135	-1,45

● variació desfavorable ● variació favorable ● sense variació



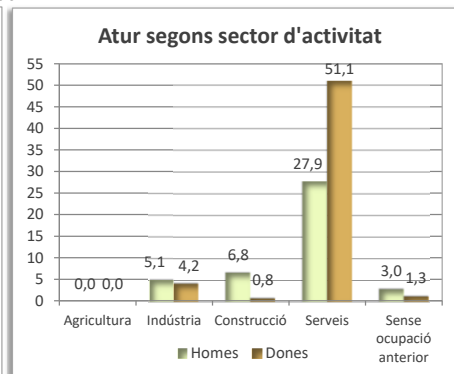
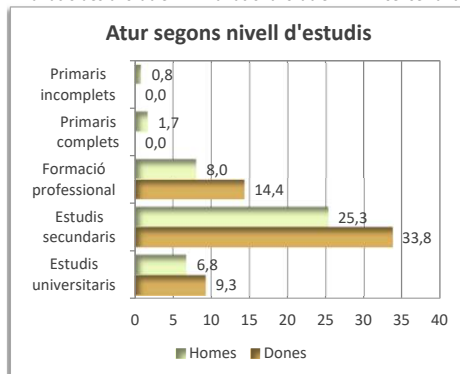
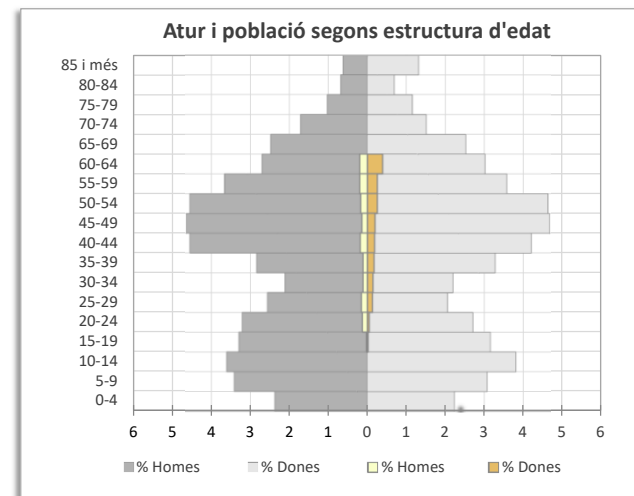
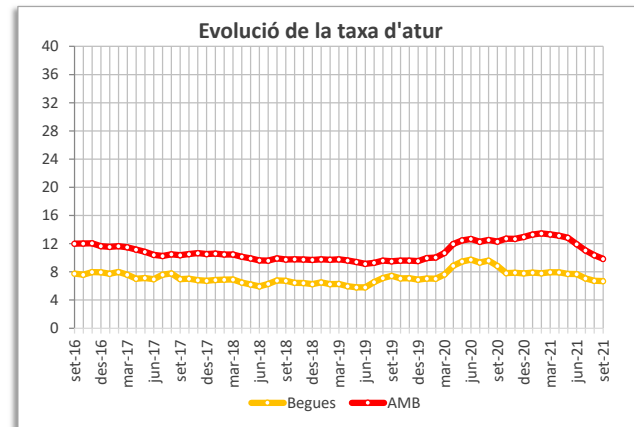
Atur setembre 2021	Setembre 2021		Variació primer trim.		Variació any anterior	
	Atur	%	Absoluta	%	Absoluta	%
Atur total i taxa	67.208	8,96	-29.176	-3,63	-24.074	-2,51
Atur homes i taxa	29.885	7,95	-15.642	-3,93	-12.551	-2,79
Atur dones i taxa	37.323	9,97	-13.534	-3,32	-11.523	-2,22
Atur estranger total	13.510	20,10	-11.771	-6,13	-8.547	-4,06
Atur estranger homes	6.452	21,59	-6.084	-5,95	-4.322	-3,80
Atur estranger dones	7.058	18,91	-5.687	-6,15	-4.225	-4,19
Atur jove total (<20 a 34 anys)	13.624	20,27	-12.552	-6,89	-11.756	-7,53
Atur jove homes (<20 a 34 anys)	6.143	20,56	-6.638	-7,51	-5.980	-8,01
Atur jove dones (<20 a 34 anys)	7.481	20,04	-5.914	-6,30	-5.776	-7,10
Atur segons nivell d'estudis	67.208	8,96	-29.176	-3,63	-24.074	-2,51
Primaris incomplets	1.355	2,02	-767	-0,18	-397	0,10
Primaris complets	2.499	3,72	-1.271	-0,19	-838	0,06
Formació professional	11.585	17,24	-3.753	1,33	-3.227	1,01
Estudis secundaris	40.711	60,57	-19.633	-2,04	-14.603	-0,03
Estudis universitaris	11.058	16,45	-3.752	1,08	-5.009	-1,15
Atur segons sector d'activitat econòmica	67.208	8,96	-29.176	-3,63	-24.074	-2,51
Agricultura	278	0,41	-159	-0,04	-61	0,04
Indústria	4.657	6,93	-1.317	0,73	-1.138	0,58
Construcció	3.951	5,88	-1.363	0,37	-1.095	0,35
Serveis	54.999	81,83	-24.292	-0,44	-20.428	-0,80
Sense ocupació anterior	3.323	4,94	-2.045	-0,63	-1.352	-0,18
Atur segons categoria professional	67.208	8,96	-29.176	-3,63	-24.074	-2,51
Direcció i gerència	2.007	2,99	-777	0,10	-772	-0,05
Professionals	8.356	12,43	-3.123	0,52	-4.072	-1,18
Suport tècnic	8.211	12,22	-3.003	0,59	-3.162	-0,24
Oficines i administració	10.783	16,04	-3.155	1,58	-2.814	1,14
Comerç i restauració	17.344	25,81	-9.846	-2,40	-7.040	-0,90
Indústria, construcció i instal·lació	6.666	9,92	-2.634	0,27	-1.976	0,45
Ocupacions elementals i altres	13.841	20,59	-6.638	-0,66	-4.238	0,78

● variació desfavorable ● variació favorable ● sense variació



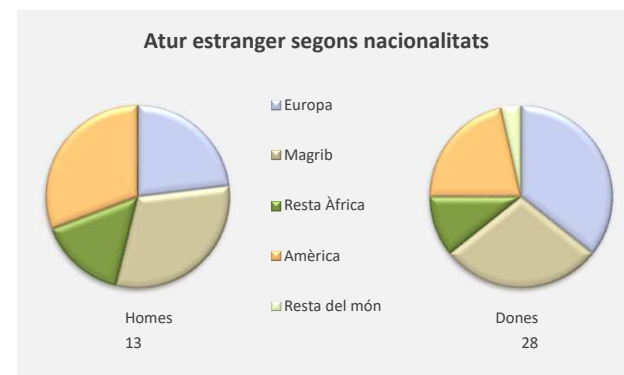
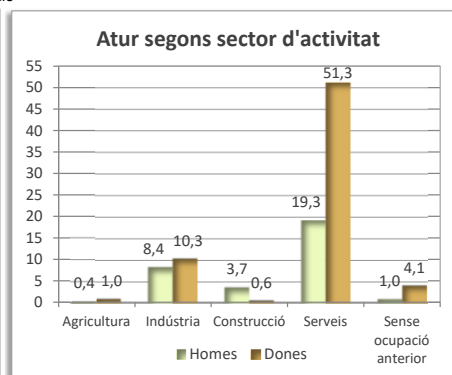
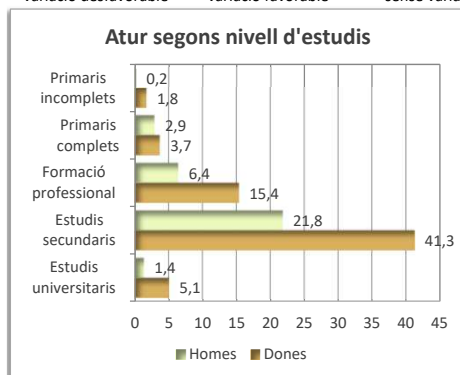
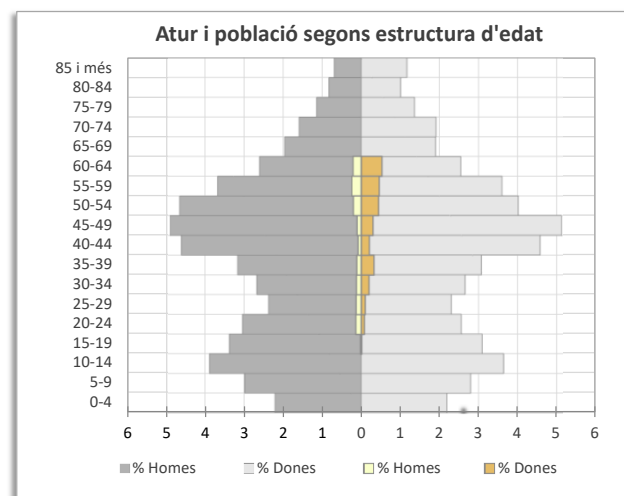
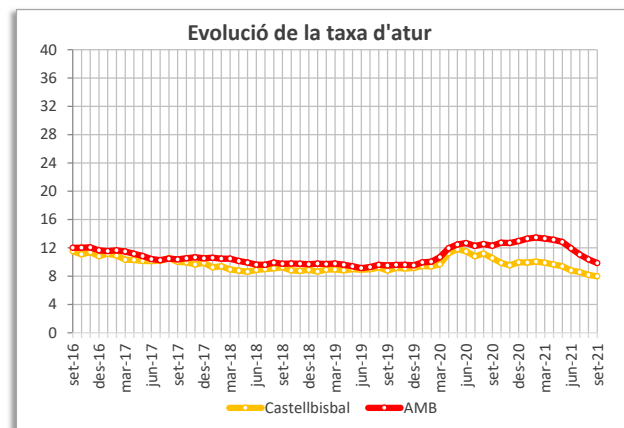
Atur setembre 2021	Setembre 2021		Variació primer trim.		Variació any anterior	
	Atur	%	Absoluta	%	Absoluta	%
Atur total i taxa	237	6,68	-50	-1,27	-43	-2,17
Atur homes i taxa	101	5,50	-32	-1,64	-16	-1,54
Atur dones i taxa	136	7,94	-18	-0,88	-27	-2,90
Atur estranger total	22	9,28	-5	-0,13	0	1,42
Atur estranger homes	12	11,88	1	3,61	6	6,75
Atur estranger dones	10	7,35	-6	-3,04	-6	-2,47
Atur jove total (<20 a 34 anys)	57	24,05	-22	-3,48	-19	-3,09
Atur jove homes (<20 a 34 anys)	30	29,70	-20	-7,89	-8	-2,78
Atur jove dones (<20 a 34 anys)	27	19,85	-2	1,02	-11	-3,46
Atur segons nivell d'estudis	237	6,68	-50	-1,27	-43	-2,17
Primaris incomplets	2	0,84	0	0,14	-1	-0,23
Primaris complets	4	1,69	-5	-1,45	-3	-0,81
Formació professional	53	22,36	-9	0,76	-8	0,57
Estudis secundaris	140	59,07	-35	-1,91	-26	-0,22
Estudis universitaris	38	16,03	-1	2,44	-5	0,67
Atur segons sector d'activitat econòmica	237	6,68	-50	-1,27	-43	-2,17
Agricultura	0	0,00	-2	-0,70	-1	-0,36
Indústria	22	9,28	-2	0,92	-2	0,71
Construcció	18	7,59	1	1,67	-1	0,80
Serveis	187	78,90	-45	-1,94	-37	-1,10
Sense ocupació anterior	10	4,22	-2	0,04	-2	-0,07
Atur segons categoria professional	237	6,68	-50	-1,27	-43	-2,17
Direcció i gerència	12	5,06	-8	-1,91	0	0,77
Professionals	23	9,70	-2	0,99	-14	-3,51
Suport tècnic	44	18,57	-10	-0,25	-9	-0,36
Oficines i administració	48	20,25	4	4,92	-3	2,04
Comerç i restauració	55	23,21	-7	1,61	3	4,64
Indústria, construcció i instal·lació	23	9,70	-3	0,64	1	1,84
Ocupacions elementals i altres	32	13,50	-24	-6,01	-21	-5,43

● variació desfavorable ● variació favorable ● sense variació



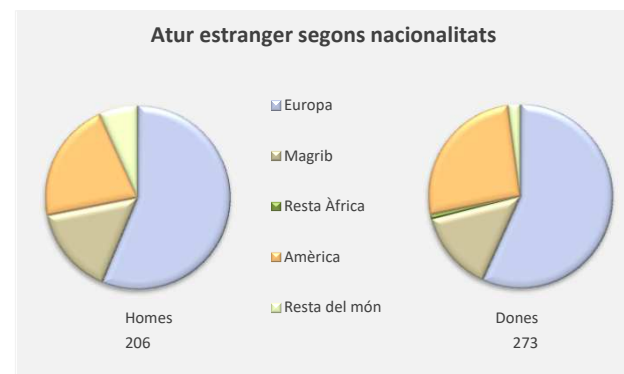
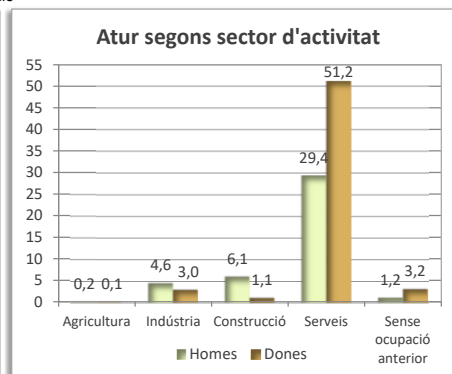
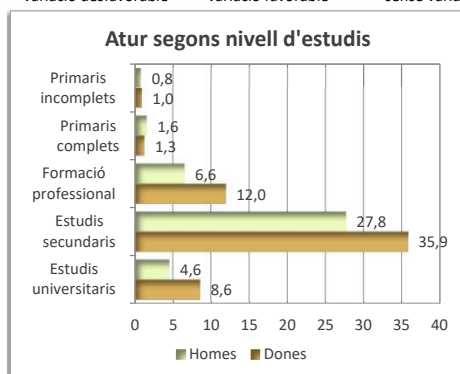
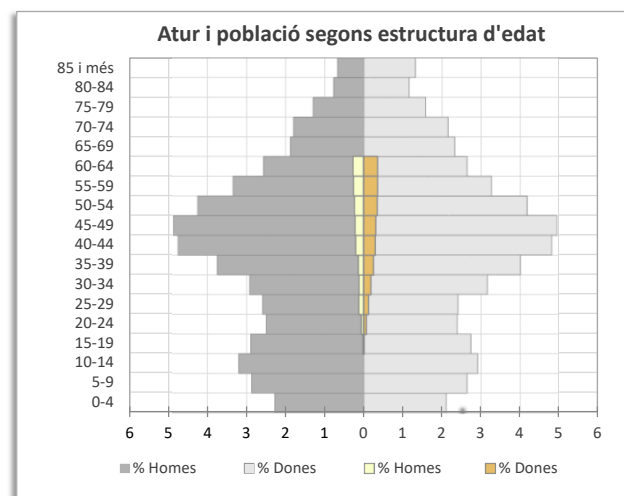
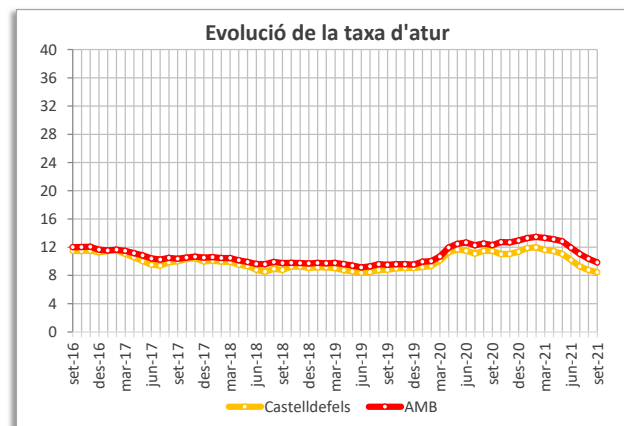
Atur setembre 2021	Setembre 2021		Variació primer trim.		Variació any anterior	
	Atur	%	Absoluta	%	Absoluta	%
Atur total i taxa	513	7,99	-129	-1,90	-129	-2,56
Atur homes i taxa	168	5,01	-70	-1,99	-71	-2,57
Atur dones i taxa	345	11,26	-59	-1,82	-58	-2,49
Atur estranger total	41	7,99	-27	-2,60	-17	-1,04
Atur estranger homes	13	7,74	-10	-1,92	-7	-0,63
Atur estranger dones	28	8,12	-17	-3,02	-10	-1,31
Atur jove total (<20 a 34 anys)	103	20,08	-34	-1,26	-54	-4,37
Atur jove homes (<20 a 34 anys)	50	29,76	-19	0,77	-31	-4,13
Atur jove dones (<20 a 34 anys)	53	15,36	-15	-1,47	-23	-3,50
Atur segons nivell d'estudis	513	7,99	-129	-1,90	-129	-2,56
Primaris incomplets	10	1,95	-8	-0,85	-8	-0,85
Primaris complets	34	6,63	-13	-0,69	-15	-1,00
Formació professional	112	21,83	-19	1,43	-28	0,02
Estudis secundaris	324	63,16	-76	0,85	-60	3,35
Estudis universitaris	33	6,43	-13	-0,74	-18	-1,51
Atur segons sector d'activitat econòmica	513	7,99	-129	-1,90	-129	-2,56
Agricultura	7	1,36	0	0,27	0	0,27
Indústria	96	18,71	-12	1,89	-15	1,42
Construcció	22	4,29	-6	-0,07	-5	0,08
Serveis	362	70,57	-105	-2,17	-104	-2,02
Sense ocupació anterior	26	5,07	-6	0,09	-5	0,24
Atur segons categoria professional	513	7,99	-129	-1,90	-129	-2,56
Direcció i gerència	6	1,17	-4	-0,39	-4	-0,39
Professionals	32	6,24	2	1,57	3	1,72
Suport tècnic	50	9,75	-16	-0,53	-11	0,25
Oficines i administració	82	15,98	-6	2,27	-18	0,40
Comerç i restauració	109	21,25	-20	1,16	-21	1,00
Indústria, construcció i instal·lació	73	14,23	-27	-1,35	-39	-3,22
Ocupacions elementals i altres	161	31,38	-58	-2,73	-39	0,23

● variació desfavorable ● variació favorable ● sense variació



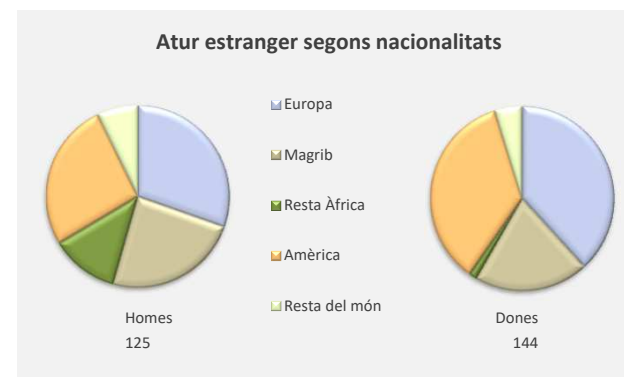
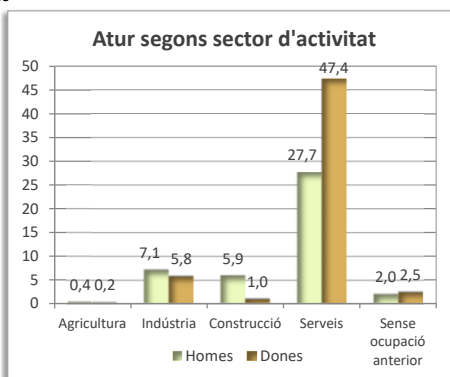
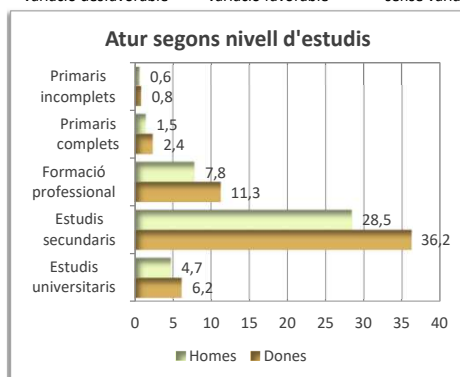
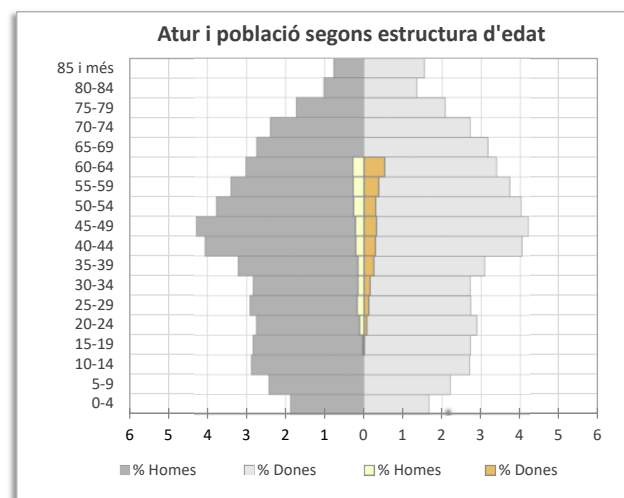
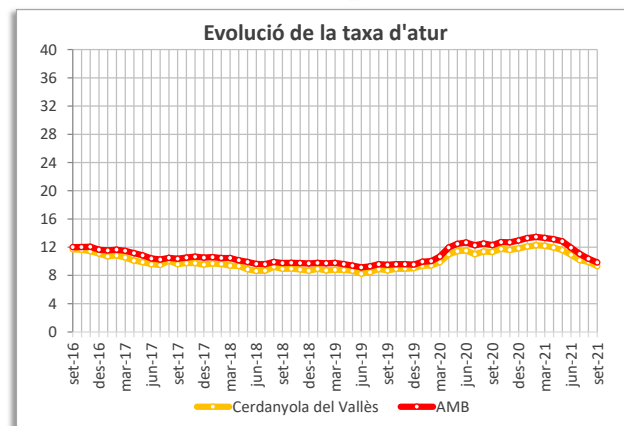
Atur setembre 2021	Setembre 2021		Variació primer trim.		Variació any anterior	
	Atur	%	Absoluta	%	Absoluta	%
Atur total i taxa	2.640	8,47	-1.042	-3,14	-757	-2,99
Atur homes i taxa	1.091	6,79	-556	-3,30	-406	-3,01
Atur dones i taxa	1.549	10,26	-486	-2,96	-351	-2,98
Atur estranger total	479	18,14	-360	-4,65	-219	-2,41
Atur estranger homes	206	18,88	-187	-4,98	-108	-2,10
Atur estranger dones	273	17,62	-173	-4,30	-111	-2,59
Atur jove total (<20 a 34 anys)	467	17,69	-393	-5,67	-324	-5,60
Atur jove homes (<20 a 34 anys)	205	18,79	-210	-6,41	-172	-6,39
Atur jove dones (<20 a 34 anys)	262	16,91	-183	-4,96	-152	-4,88
Atur segons nivell d'estudis	2.640	8,47	-1.042	-3,14	-757	-2,99
Primaris incomplets	47	1,78	-27	-0,23	-15	-0,05
Primaris complets	76	2,88	-21	0,25	-15	0,20
Formació professional	489	18,52	-141	1,41	-123	0,50
Estudis secundaris	1.680	63,64	-773	-2,98	-552	-2,07
Estudis universitaris	348	13,18	-80	1,56	-52	1,40
Atur segons sector d'activitat econòmica	2.640	8,47	-1.042	-3,14	-757	-2,99
Agricultura	7	0,27	-2	0,03	0	0,06
Indústria	200	7,58	-77	0,06	-51	0,19
Construcció	190	7,20	-63	0,33	-62	-0,22
Serveis	2.128	80,61	-840	0,00	-602	0,24
Sense ocupació anterior	115	4,36	-60	-0,39	-42	-0,26
Atur segons categoria professional	2.640	8,47	-1.042	-3,14	-757	-2,99
Direcció i gerència	109	4,13	-18	0,68	-17	0,42
Professionals	274	10,38	-44	1,74	-30	1,43
Suport tècnic	299	11,33	-141	-0,62	-133	-1,39
Oficines i administració	464	17,58	-123	1,64	-85	1,42
Comerç i restauració	678	25,68	-341	-2,00	-246	-1,52
Indústria, construcció i instal·lació	259	9,81	-124	-0,59	-105	-0,91
Ocupacions elementals i altres	557	21,10	-251	-0,84	-141	0,55

● variació desfavorable ● variació favorable ● sense variació



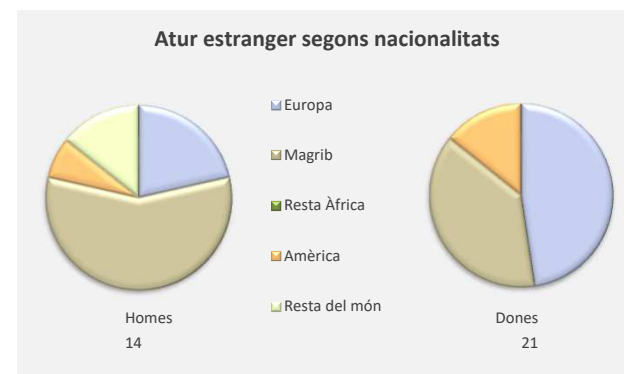
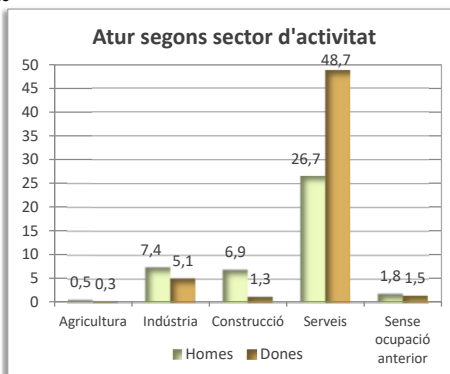
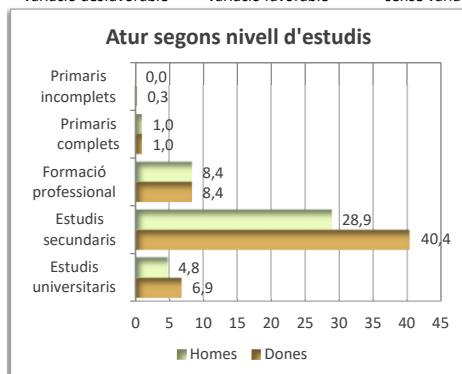
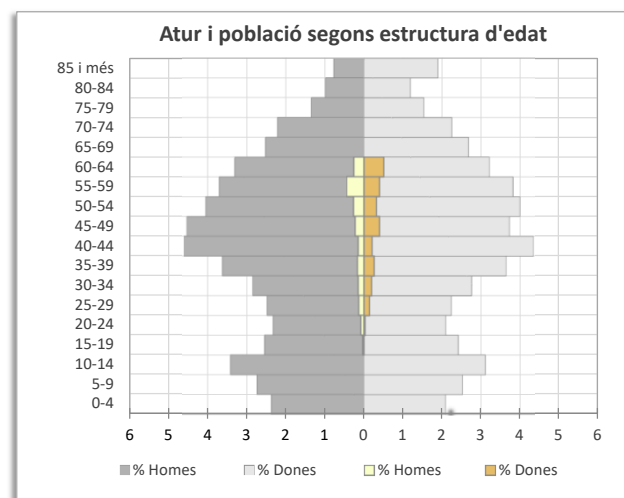
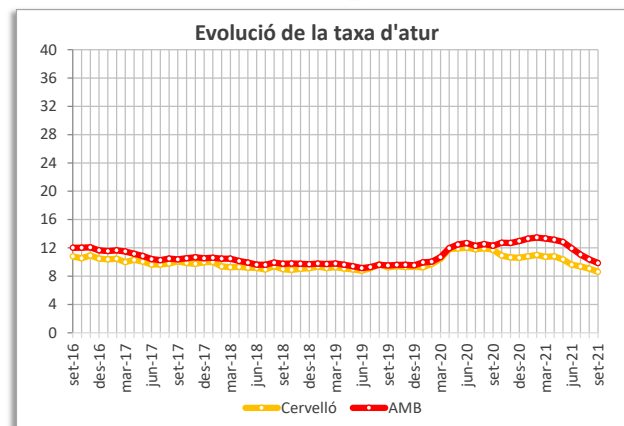
Atur setembre 2021	Setembre 2021		Variació primer trim.		Variació any anterior	
	Atur	%	Absoluta	%	Absoluta	%
Atur total i taxa	2.487	9,34	-827	-2,88	-716	-2,00
Atur homes i taxa	1.073	7,92	-458	-3,17	-405	-2,08
Atur dones i taxa	1.414	10,80	-369	-2,58	-311	-2,00
Atur estranger total	269	10,82	-201	-3,36	-118	-1,26
Atur estranger homes	125	11,65	-99	-2,98	-50	-0,19
Atur estranger dones	144	10,18	-102	-3,62	-68	-2,11
Atur jove total (<20 a 34 anys)	489	19,66	-394	-6,98	-366	-7,03
Atur jove homes (<20 a 34 anys)	271	25,26	-198	-5,37	-194	-6,20
Atur jove dones (<20 a 34 anys)	218	15,42	-196	-7,80	-172	-7,19
Atur segons nivell d'estudis	2.487	9,34	-827	-2,88	-716	-2,00
Primaris incomplets	37	1,49	-25	-0,38	-20	-0,29
Primaris complets	95	3,82	-23	0,26	-20	0,23
Formació professional	475	19,10	-141	0,51	-145	-0,26
Estudis secundaris	1.609	64,70	-567	-0,96	-390	2,29
Estudis universitaris	271	10,90	-71	0,58	-141	-1,96
Atur segons sector d'activitat econòmica	2.487	9,34	-827	-2,88	-716	-2,00
Agricultura	15	0,60	-2	0,09	-1	0,10
Indústria	321	12,91	-65	1,26	-57	1,11
Construcció	172	6,92	-23	1,04	-31	0,58
Serveis	1.868	75,11	-650	-0,87	-545	-0,23
Sense ocupació anterior	111	4,46	-87	-1,51	-82	-1,57
Atur segons categoria professional	2.487	9,34	-827	-2,88	-716	-2,00
Direcció i gerència	41	1,65	-26	-0,37	-20	-0,25
Professionals	191	7,68	-40	0,71	-98	-1,34
Suport tècnic	245	9,85	-50	0,95	-67	0,11
Oficines i administració	399	16,04	-67	1,98	-69	1,43
Comerç i restauració	576	23,16	-233	-1,25	-166	-0,01
Indústria, construcció i instal·lació	373	15,00	-132	-0,24	-120	-0,39
Ocupacions elementals i altres	662	26,62	-279	-1,77	-176	0,46

● variació desfavorable ● variació favorable ● sense variació



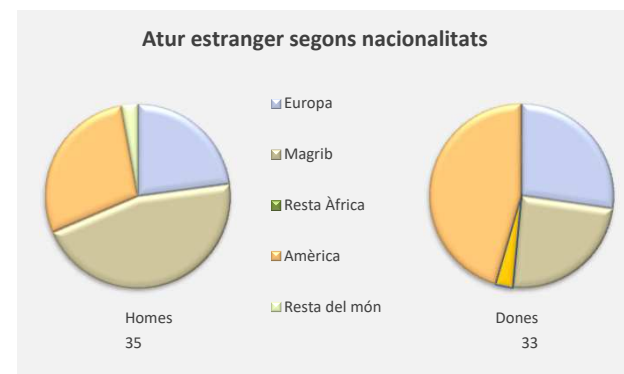
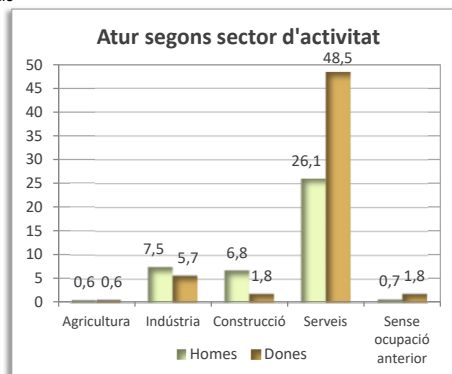
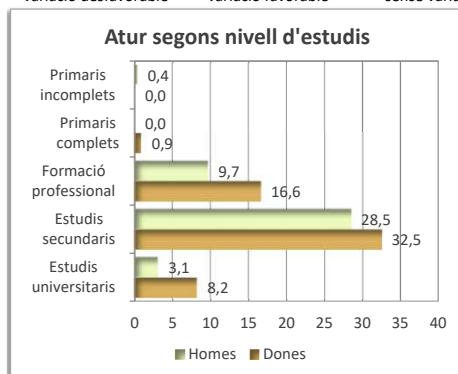
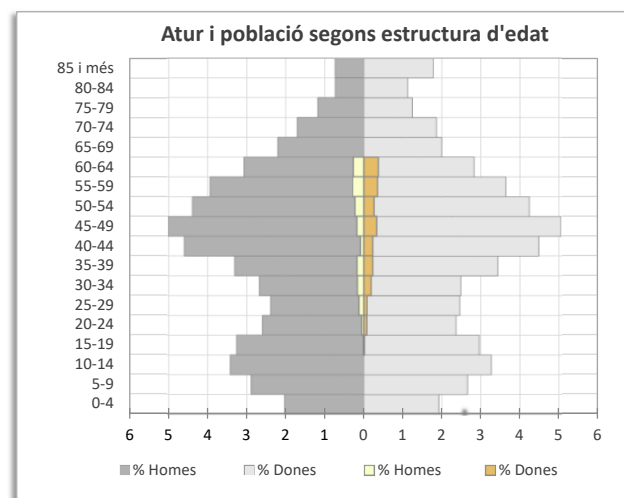
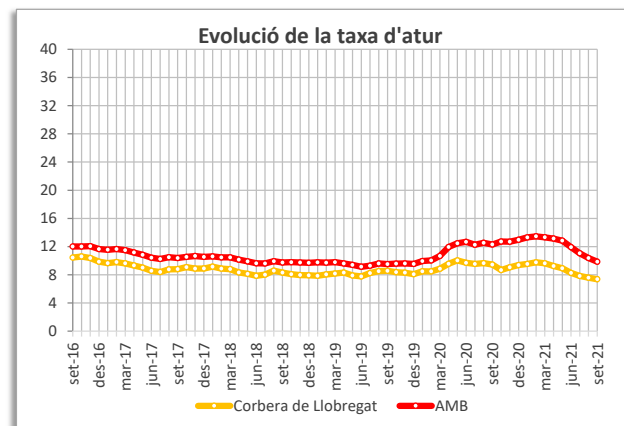
Atur setembre 2021	Setembre 2021		Variació primer trim.		Variació any anterior	
	Atur	%	Absoluta	%	Absoluta	%
Atur total i taxa	394	8,61	-104	-2,12	-101	-3,12
Atur homes i taxa	170	6,98	-46	-1,69	-37	-2,42
Atur dones i taxa	224	10,46	-58	-2,66	-64	-3,80
Atur estranger total	35	8,88	-10	-0,16	-8	0,19
Atur estranger homes	14	8,24	-9	-2,41	-8	-2,39
Atur estranger dones	21	9,38	-1	1,58	0	2,09
Atur jove total (<20 a 34 anys)	69	17,51	-44	-5,18	-44	-5,32
Atur jove homes (<20 a 34 anys)	35	20,59	-18	-3,95	-21	-6,46
Atur jove dones (<20 a 34 anys)	34	15,18	-26	-6,10	-23	-4,61
Atur segons nivell d'estudis	394	8,61	-104	-2,12	-101	-3,12
Primaris incomplets	1	0,25	0	0,05	0	0,05
Primaris complets	8	2,03	1	0,62	-1	0,21
Formació professional	66	16,75	-42	-4,94	-48	-6,28
Estudis secundaris	273	69,29	-59	-2,62	-42	-5,65
Estudis universitaris	46	11,68	-4	1,64	-10	0,37
Atur segons sector d'activitat econòmica	394	8,61	-104	-2,12	-101	-3,12
Agricultura	3	0,76	-1	-0,04	1	0,36
Indústria	49	12,44	-8	0,99	-14	-0,29
Construcció	32	8,12	-1	1,49	0	1,66
Serveis	297	75,38	-93	-2,93	-85	-1,79
Sense ocupació anterior	13	3,30	-1	0,49	-3	0,07
Atur segons categoria professional	394	8,61	-104	-2,12	-101	-3,12
Direcció i gerència	11	2,79	-4	-0,22	-3	-0,04
Professionals	33	8,38	-9	-0,05	-6	0,50
Suport tècnic	41	10,41	-17	-1,24	-19	-1,71
Oficines i administració	73	18,53	-10	1,86	-16	0,55
Comerç i restauració	82	20,81	-18	0,73	-12	1,82
Indústria, construcció i instal·lació	64	16,24	-16	0,18	-5	2,30
Ocupacions elementals i altres	90	22,84	-30	-1,26	-40	-3,42

● variació desfavorable ● variació favorable ● sense variació



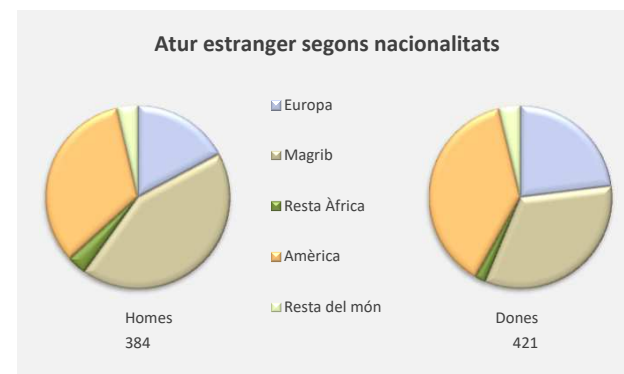
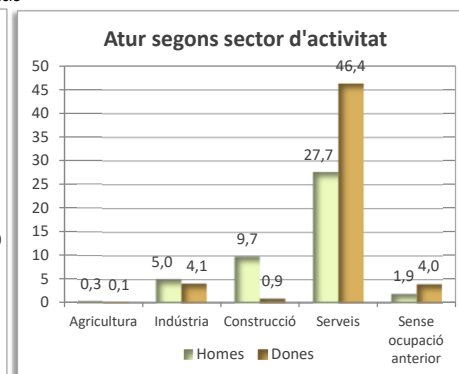
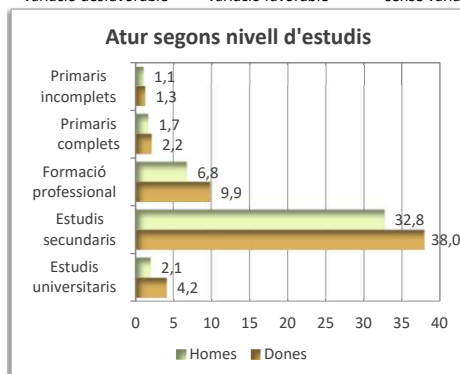
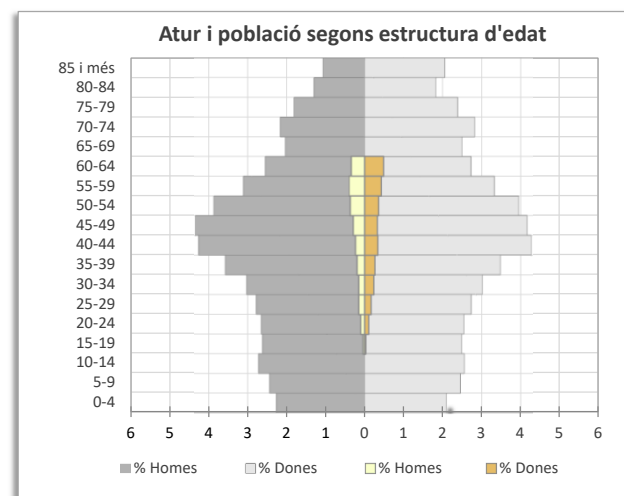
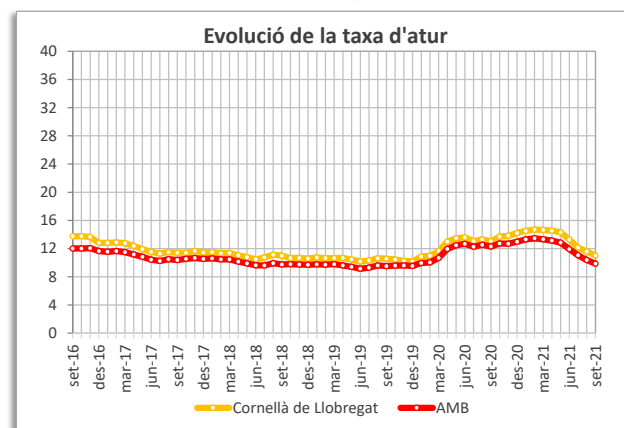
Atur setembre 2021	Setembre 2021		Variació primer trim.		Variació any anterior	
	Atur	%	Absoluta	%	Absoluta	%
Atur total i taxa	547	7,38	-176	-2,26	-110	-2,06
Atur homes i taxa	228	5,83	-111	-2,75	-65	-2,15
Atur dones i taxa	319	9,09	-65	-1,71	-45	-1,97
Atur estranger total	68	12,43	-31	-1,26	-4	1,47
Atur estranger homes	35	15,35	-20	-0,87	-6	1,36
Atur estranger dones	33	10,34	-11	-1,12	2	1,82
Atur jove total (<20 a 34 anys)	107	19,56	-66	-4,37	-49	-4,18
Atur jove homes (<20 a 34 anys)	51	22,37	-43	-5,36	-33	-6,30
Atur jove dones (<20 a 34 anys)	56	17,55	-23	-3,02	-16	-2,23
Atur segons nivell d'estudis	547	7,38	-176	-2,26	-110	-2,06
Primaris incomplets	2	0,37	0	0,09	0	0,07
Primaris complets	5	0,91	-1	0,08	0	0,15
Formació professional	144	26,33	-51	-0,64	-25	0,61
Estudis secundaris	334	61,06	-114	-0,90	-67	0,02
Estudis universitaris	62	11,33	-10	1,37	-18	-0,85
Atur segons sector d'activitat econòmica	547	7,38	-176	-2,26	-110	-2,06
Agricultura	6	1,10	-2	-0,01	-1	0,03
Indústria	72	13,16	1	3,34	3	2,66
Construcció	47	8,59	-6	1,26	-13	-0,54
Serveis	408	74,59	-159	-3,83	-87	-0,75
Sense ocupació anterior	14	2,56	-10	-0,76	-12	-1,40
Atur segons categoria professional	547	7,38	-176	-2,26	-110	-2,06
Direcció i gerència	16	2,93	0	0,72	3	0,95
Professionals	50	9,14	-6	1,39	-18	-1,21
Suport tècnic	60	10,97	-38	-2,58	-25	-1,97
Oficines i administració	108	19,74	-36	-0,18	-23	-0,20
Comerç i restauració	103	18,83	-47	-1,92	-29	-1,26
Indústria, construcció i instal·lació	83	15,17	-18	1,20	-4	1,93
Ocupacions elementals i altres	127	23,22	-31	1,37	-14	1,76

● variació desfavorable ● variació favorable ● sense variació



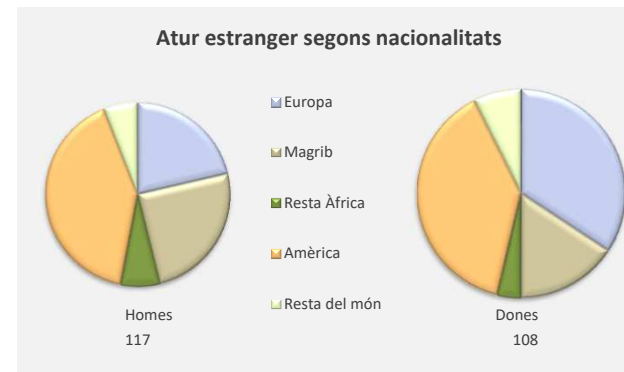
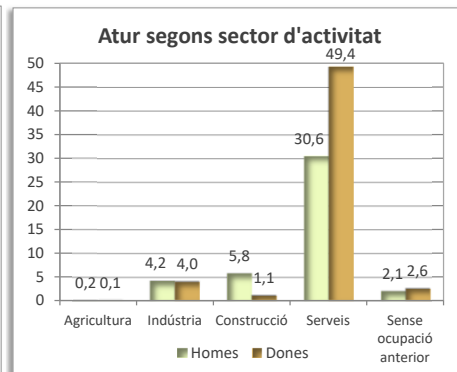
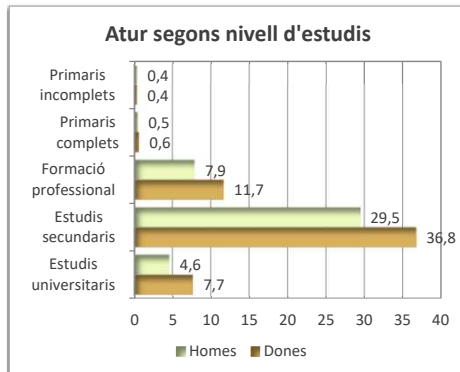
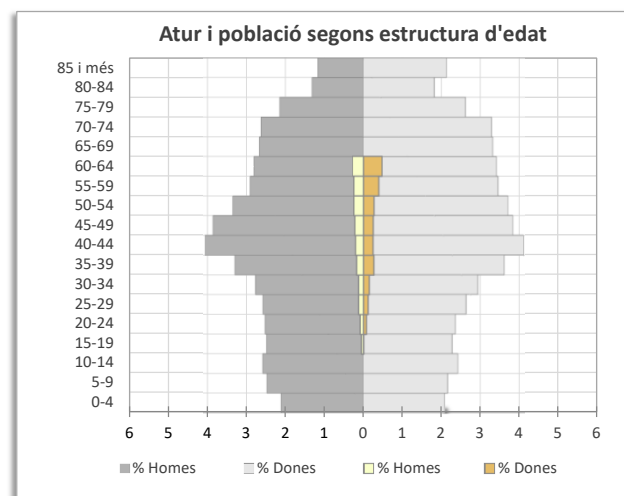
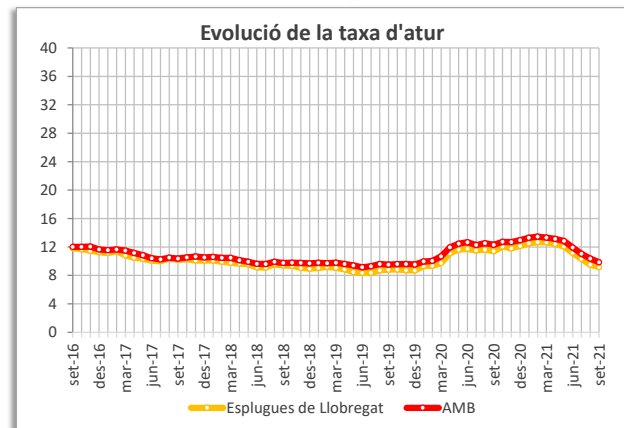
Atur setembre 2021	Setembre 2021		Variació primer trim.		Variació any anterior	
	Atur	%	Absoluta	%	Absoluta	%
Atur total i taxa	4.545	11,02	-1.662	-3,64	-1.159	-2,01
Atur homes i taxa	2.022	9,51	-862	-3,71	-592	-2,15
Atur dones i taxa	2.523	12,62	-800	-3,56	-567	-1,84
Atur estranger total	805	17,71	-644	-5,63	-434	-4,01
Atur estranger homes	384	18,99	-331	-5,80	-219	-4,08
Atur estranger dones	421	16,69	-313	-5,40	-215	-3,89
Atur jove total (<20 a 34 anys)	901	19,82	-724	-6,36	-596	-6,42
Atur jove homes (<20 a 34 anys)	396	19,58	-382	-7,40	-301	-7,08
Atur jove dones (<20 a 34 anys)	505	20,02	-342	-5,47	-295	-5,87
Atur segons nivell d'estudis	4.545	11,02	-1.662	-3,64	-1.159	-2,01
Primaris incomplets	112	2,46	-48	-0,12	-25	0,06
Primaris complets	178	3,92	-36	0,47	-8	0,66
Formació professional	759	16,70	-214	1,02	-136	1,01
Estudis secundaris	3.214	70,72	-1.313	-2,21	-917	-1,70
Estudis universitaris	282	6,20	-51	0,84	-73	-0,02
Atur segons sector d'activitat econòmica	4.545	11,02	-1.662	-3,64	-1.159	-2,01
Agricultura	19	0,42	-7	0,00	-8	-0,05
Indústria	411	9,04	-111	0,63	-87	0,31
Construcció	483	10,63	-129	0,77	-82	0,72
Serveis	3.366	74,06	-1.212	0,30	-839	0,34
Sense ocupació anterior	266	5,85	-203	-1,71	-143	-1,32
Atur segons categoria professional	4.545	11,02	-1.662	-3,64	-1.159	-2,01
Direcció i gerència	41	0,90	-3	0,19	-2	0,15
Professionals	230	5,06	-40	0,71	-73	-0,25
Suport tècnic	322	7,08	-120	-0,04	-74	0,14
Oficines i administració	518	11,40	-141	0,78	-100	0,57
Comerç i restauració	1.135	24,97	-451	-0,58	-294	-0,08
Indústria, construcció i instal.lació	804	17,69	-276	0,29	-198	0,12
Ocupacions elementals i altres	1.495	32,89	-631	-1,36	-418	-0,65

● variació desfavorable ● variació favorable ● sense variació



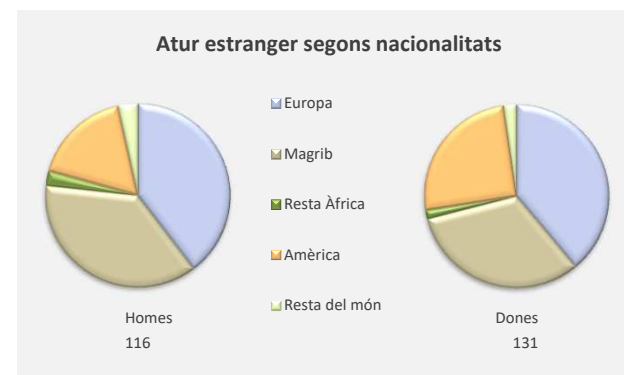
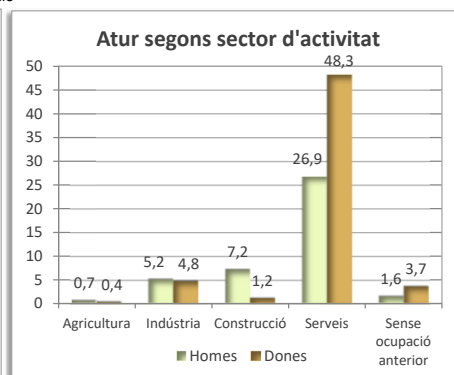
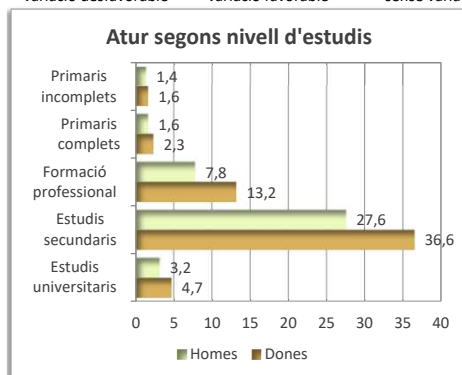
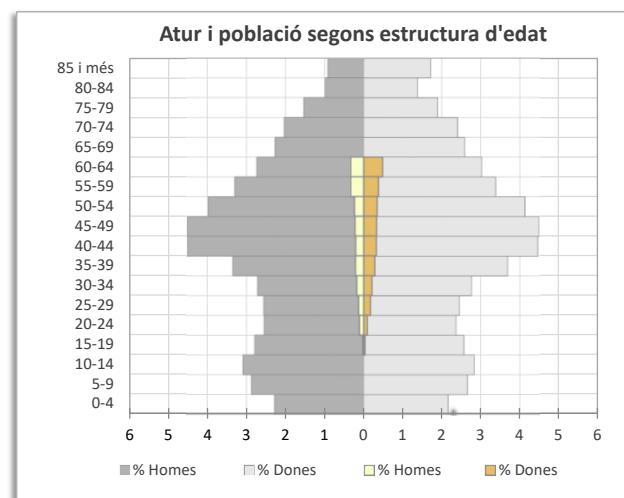
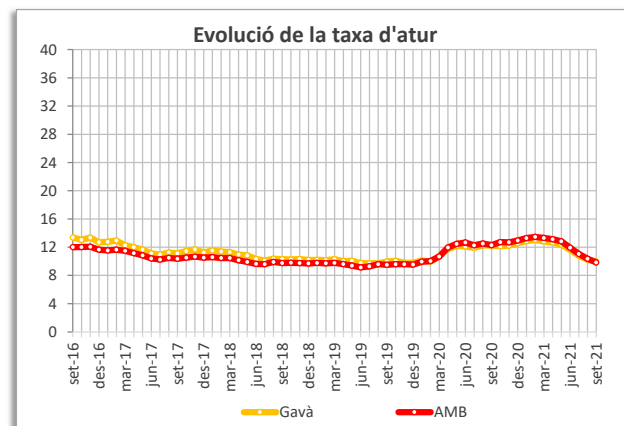
Atur setembre 2021	Setembre 2021		Variació primer trim.		Variació any anterior	
	Atur	%	Absoluta	%	Absoluta	%
Atur total i taxa	1.889	9,17	-781	-3,50	-638	-2,24
Atur homes i taxa	809	7,87	-391	-3,55	-317	-2,14
Atur dones i taxa	1.080	10,46	-390	-3,45	-321	-2,39
Atur estranger total	225	11,91	-212	-4,46	-160	-3,33
Atur estranger homes	117	14,46	-106	-4,12	-85	-3,48
Atur estranger dones	108	10,00	-106	-4,56	-75	-3,06
Atur jove total (<20 a 34 anys)	354	18,74	-320	-6,50	-323	-8,05
Atur jove homes (<20 a 34 anys)	176	21,76	-173	-7,32	-166	-8,61
Atur jove dones (<20 a 34 anys)	178	16,48	-147	-5,63	-157	-7,43
Atur segons nivell d'estudis	1.889	9,17	-781	-3,50	-638	-2,24
Primaris incomplets	14	0,74	-8	-0,08	-5	-0,01
Primaris complets	21	1,11	-20	-0,43	-18	-0,43
Formació professional	370	19,59	-141	0,45	-146	-0,83
Estudis secundaris	1.252	66,28	-576	-2,18	-397	1,02
Estudis universitaris	232	12,28	-36	2,24	-72	0,25
Atur segons sector d'activitat econòmica	1.889	9,17	-781	-3,50	-638	-2,24
Agricultura	4	0,21	-5	-0,13	-6	-0,19
Indústria	156	8,26	-61	0,13	-52	0,03
Construcció	131	6,93	-52	0,08	-32	0,48
Serveis	1.510	79,94	-608	0,61	-523	-0,51
Sense ocupació anterior	88	4,66	-55	-0,70	-25	0,19
Atur segons categoria professional	1.889	9,17	-781	-3,50	-638	-2,24
Direcció i gerència	30	1,59	-6	0,24	-16	-0,23
Professionals	172	9,11	-40	1,17	-55	0,13
Suport tècnic	187	9,90	-69	0,31	-93	-1,18
Oficines i administració	284	15,03	-88	1,10	-82	0,55
Comerç i restauració	441	23,35	-237	-2,04	-183	-1,34
Indústria, construcció i instal·lació	242	12,81	-99	0,04	-70	0,46
Ocupacions elementals i altres	533	28,22	-242	-0,81	-139	1,63

● variació desfavorable ● variació favorable ● sense variació



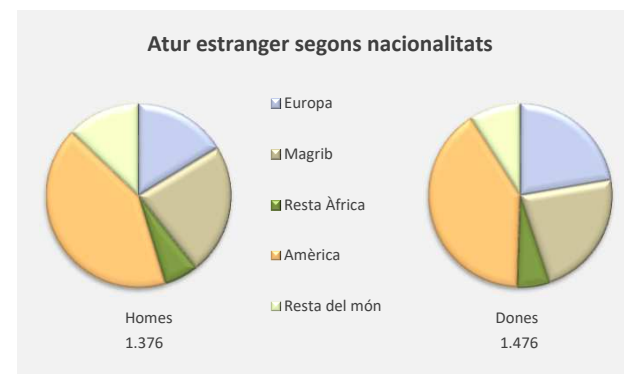
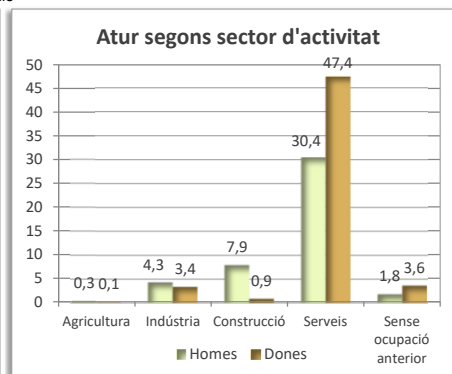
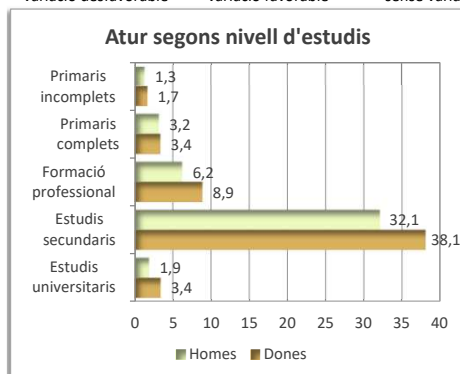
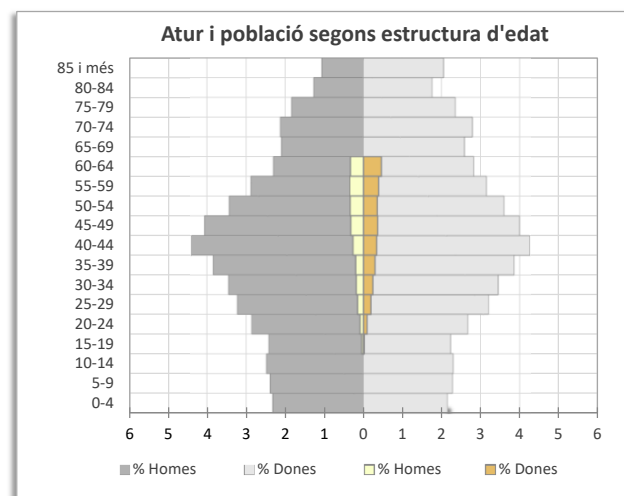
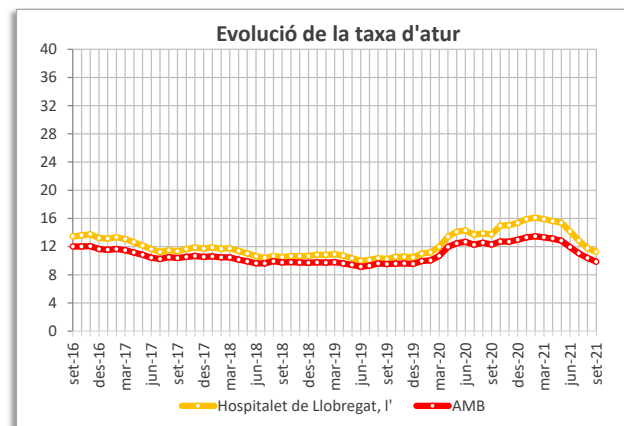
Atur setembre 2021	Setembre 2021		Variació primer trim.		Variació any anterior	
	Atur	%	Absoluta	%	Absoluta	%
Atur total i taxa	2.189	9,99	-663	-2,83	-469	-2,25
Atur homes i taxa	910	8,17	-348	-2,93	-233	-2,22
Atur dones i taxa	1.279	11,87	-315	-2,74	-236	-2,26
Atur estranger total	247	11,28	-167	-3,24	-118	-2,45
Atur estranger homes	116	12,75	-70	-2,04	-46	-1,42
Atur estranger dones	131	10,24	-97	-4,06	-72	-3,16
Atur jove total (<20 a 34 anys)	456	20,83	-306	-5,89	-246	-5,58
Atur jove homes (<20 a 34 anys)	203	22,31	-187	-8,69	-135	-7,26
Atur jove dones (<20 a 34 anys)	253	19,78	-119	-3,56	-111	-4,25
Atur segons nivell d'estudis	2.189	9,99	-663	-2,83	-469	-2,25
Primaris incomplets	66	3,02	-27	-0,24	-28	-0,52
Primaris complets	87	3,97	-23	0,11	-16	0,09
Formació professional	460	21,01	-71	2,39	-14	3,18
Estudis secundaris	1.404	64,14	-482	-1,99	-328	-1,02
Estudis universitaris	172	7,86	-60	-0,27	-83	-1,73
Atur segons sector d'activitat econòmica	2.189	9,99	-663	-2,83	-469	-2,25
Agricultura	24	1,10	-6	0,05	-1	0,16
Indústria	219	10,00	-26	1,41	-25	0,82
Construcció	185	8,45	-55	0,03	-44	-0,17
Serveis	1.645	75,15	-517	-0,66	-362	-0,36
Sense ocupació anterior	116	5,30	-59	-0,84	-37	-0,46
Atur segons categoria professional	2.189	9,99	-663	-2,83	-469	-2,25
Direcció i gerència	33	1,51	-27	-0,59	-25	-0,67
Professionals	127	5,80	-45	-0,23	-45	-0,67
Suport tècnic	191	8,73	-38	0,70	-25	0,60
Oficines i administració	328	14,98	-71	0,99	-26	1,66
Comerç i restauració	547	24,99	-174	-0,29	-111	0,23
Indústria, construcció i instal·lació	296	13,52	-69	0,72	-68	-0,17
Ocupacions elementals i altres	667	30,47	-239	-1,30	-169	-0,98

● variació desfavorable ● variació favorable ● sense variació



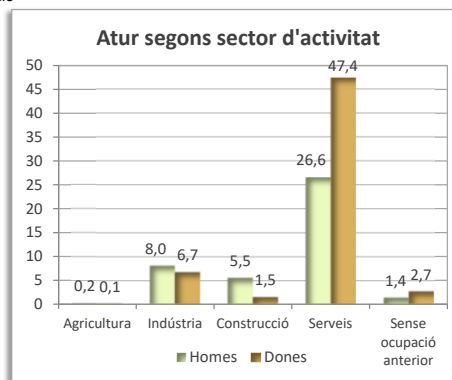
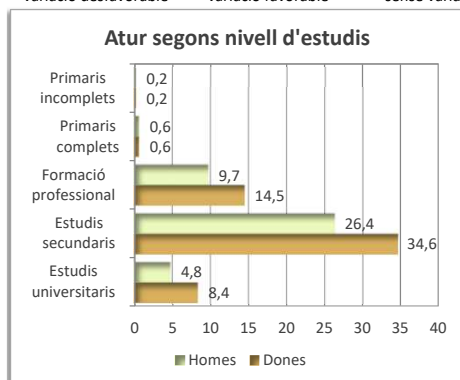
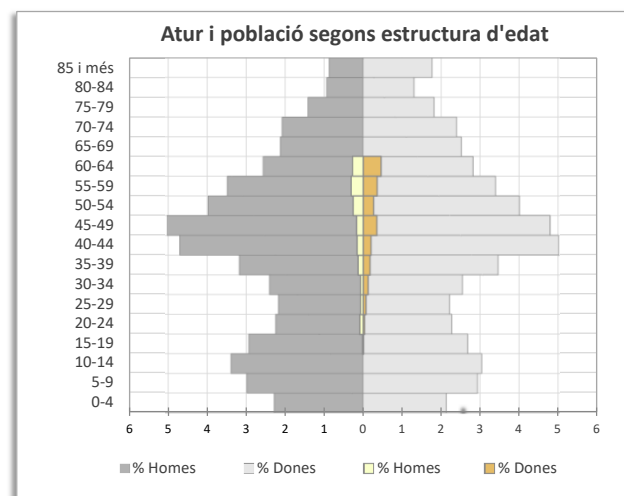
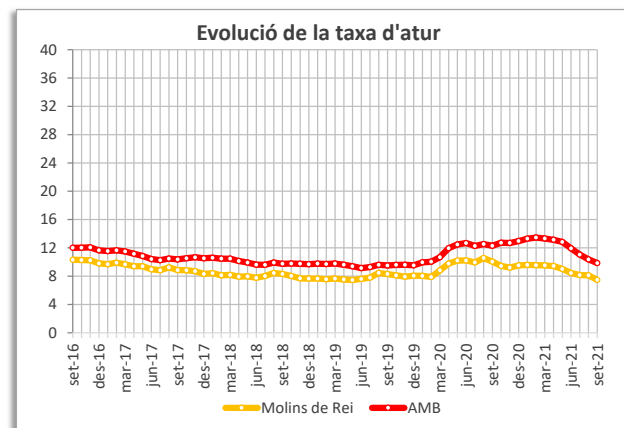
Atur setembre 2021	Setembre 2021		Variació primer trim.		Variació any anterior	
	Atur	%	Absoluta	%	Absoluta	%
Atur total i taxa	13.545	11,26	-5.949	-4,65	-4.520	-2,46
Atur homes i taxa	6.047	9,84	-3.010	-4,67	-2.231	-2,64
Atur dones i taxa	7.498	12,74	-2.939	-4,61	-2.289	-2,24
Atur estranger total	2.852	21,06	-2.362	-5,69	-1.731	-4,31
Atur estranger homes	1.376	22,76	-1.196	-5,64	-878	-4,47
Atur estranger dones	1.476	19,69	-1.166	-5,62	-853	-4,11
Atur jove total (<20 a 34 anys)	2.773	20,47	-2.549	-6,83	-2.168	-6,88
Atur jove homes (<20 a 34 anys)	1.244	20,57	-1.275	-7,24	-992	-6,44
Atur jove dones (<20 a 34 anys)	1.529	20,39	-1.274	-6,47	-1.176	-7,25
Atur segons nivell d'estudis	13.545	11,26	-5.949	-4,65	-4.520	-2,46
Primaris incomplets	400	2,95	-220	-0,23	-156	-0,13
Primaris complets	885	6,53	-363	0,13	-275	0,11
Formació professional	2.043	15,08	-689	1,07	-545	0,75
Estudis secundaris	9.504	70,17	-4.502	-1,68	-3.263	-0,50
Estudis universitaris	713	5,26	-175	0,70	-281	-0,24
Atur segons sector d'activitat econòmica	13.545	11,26	-5.949	-4,65	-4.520	-2,46
Agricultura	52	0,38	-38	-0,08	-22	-0,03
Indústria	1.034	7,63	-301	0,78	-268	0,42
Construcció	1.184	8,74	-385	0,69	-311	0,46
Serveis	10.544	77,84	-4.802	-0,88	-3.647	-0,72
Sense ocupació anterior	731	5,40	-423	-0,52	-272	-0,15
Atur segons categoria professional	13.545	11,26	-5.949	-4,65	-4.520	-2,46
Direcció i gerència	73	0,54	-14	0,09	-24	0,00
Professionals	531	3,92	-153	0,41	-224	-0,26
Suport tècnic	960	7,09	-254	0,86	-237	0,46
Oficines i administració	1.521	11,23	-424	1,25	-355	0,85
Comerç i restauració	3.609	26,64	-1.895	-1,59	-1.352	-0,82
Indústria, construcció i instal·lació	2.094	15,46	-761	0,81	-591	0,60
Ocupacions elementals i altres	4.757	35,12	-2.448	-1,84	-1.737	-0,83

● variació desfavorable ● variació favorable ● sense variació



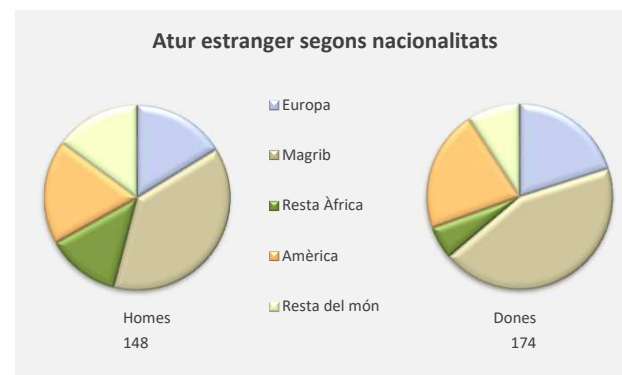
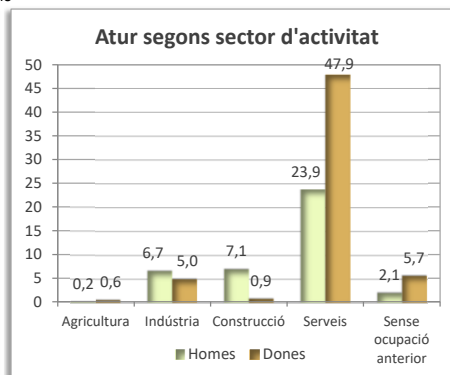
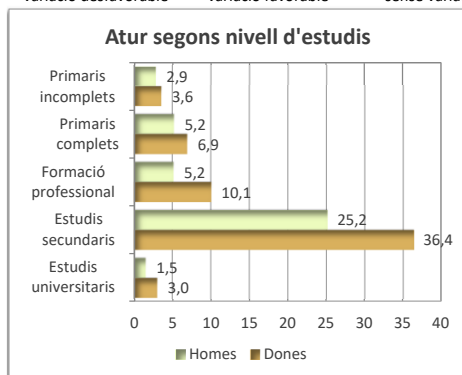
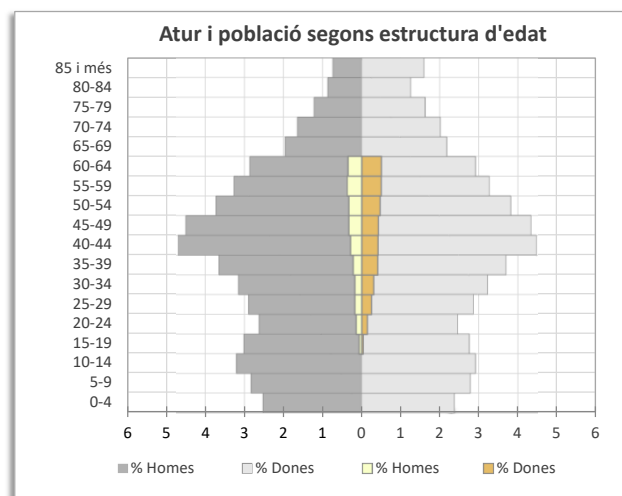
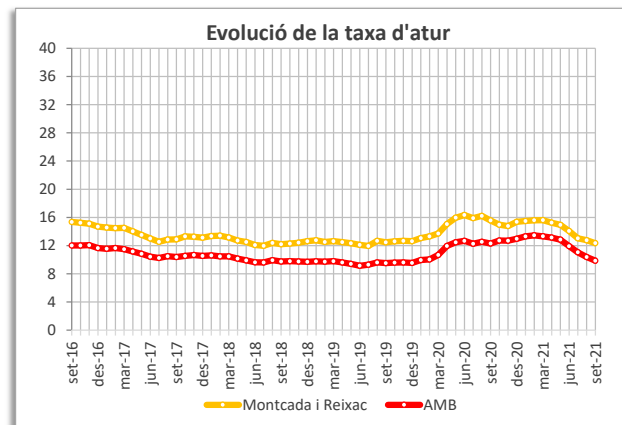
Atur setembre 2021	Setembre 2021		Variació primer trim.		Variació any anterior	
	Atur	%	Absoluta	%	Absoluta	%
Atur total i taxa	945	7,48	-274	-2,04	-283	-2,57
Atur homes i taxa	394	6,15	-144	-2,14	-154	-2,37
Atur dones i taxa	551	8,85	-130	-1,95	-129	-2,91
Atur estranger total	64	6,77	-53	-2,83	-35	-1,29
Atur estranger homes	22	5,58	-40	-5,94	-27	-3,36
Atur estranger dones	42	7,62	-13	-0,46	-8	0,27
Atur jove total (<20 a 34 anys)	135	14,29	-110	-5,81	-136	-7,78
Atur jove homes (<20 a 34 anys)	65	16,50	-51	-5,06	-65	-7,22
Atur jove dones (<20 a 34 anys)	70	12,70	-59	-6,24	-71	-8,04
Atur segons nivell d'estudis	945	7,48	-274	-2,04	-283	-2,57
Primaris incomplets	4	0,42	-7	-0,48	-4	-0,23
Primaris complets	12	1,27	-4	-0,04	-5	-0,11
Formació professional	229	24,23	-58	0,69	-47	1,75
Estudis secundaris	576	60,95	-171	-0,33	-166	0,53
Estudis universitaris	124	13,12	-34	0,16	-61	-1,95
Atur segons sector d'activitat econòmica	945	7,48	-274	-2,04	-283	-2,57
Agricultura	3	0,32	-1	-0,01	-2	-0,09
Indústria	139	14,71	-33	0,60	-49	-0,60
Construcció	66	6,98	-19	0,01	-17	0,22
Serveis	699	73,97	-208	-0,44	-207	0,19
Sense ocupació anterior	38	4,02	-13	-0,16	-8	0,27
Atur segons categoria professional	945	7,48	-274	-2,04	-283	-2,57
Direcció i gerència	20	2,12	-7	-0,09	-12	-0,49
Professionals	102	10,79	-22	0,62	-32	-0,12
Suport tècnic	137	14,50	-38	0,14	-55	-1,14
Oficines i administració	168	17,78	-27	1,78	-27	1,90
Comerç i restauració	174	18,41	-57	-0,54	-44	0,66
Indústria, construcció i instal·lació	124	13,12	-46	-0,83	-66	-2,35
Ocupacions elementals i altres	220	23,28	-77	-1,08	-47	1,54

● variació desfavorable ● variació favorable ● sense variació



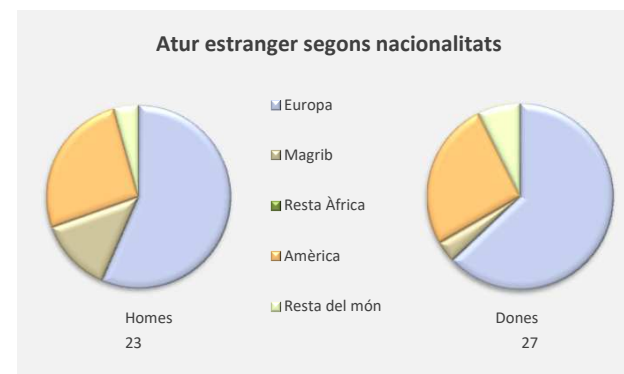
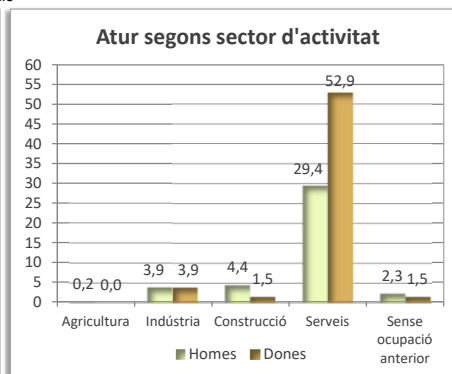
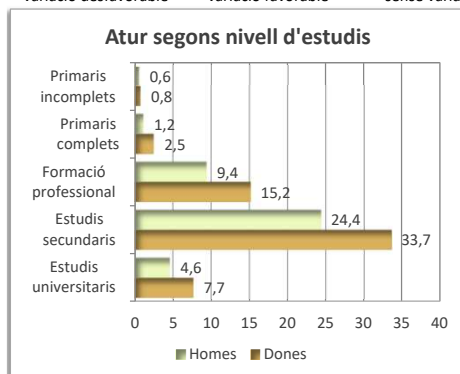
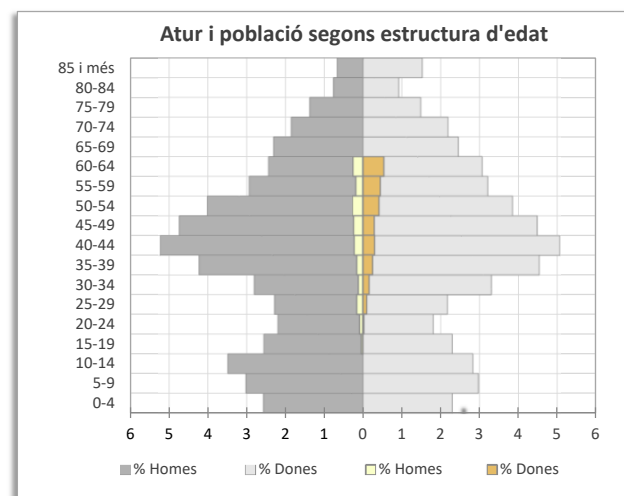
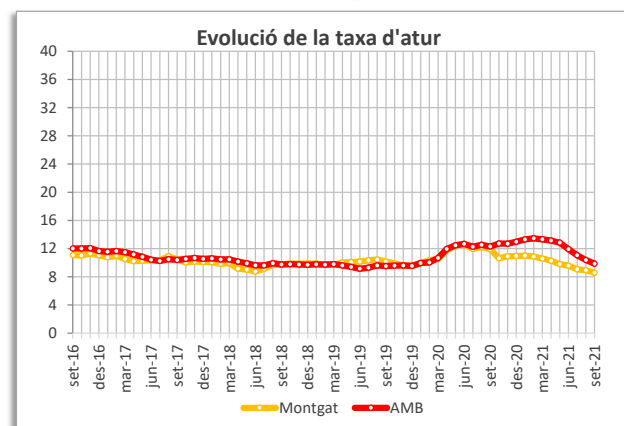
Atur setembre 2021	Setembre 2021		Variació primer trim.		Variació any anterior	
	Atur	%	Absoluta	%	Absoluta	%
Atur total i taxa	2.205	12,34	-628	-3,27	-479	-3,23
Atur homes i taxa	881	9,44	-355	-3,61	-256	-3,29
Atur dones i taxa	1.324	15,51	-273	-2,90	-223	-3,11
Atur estranger total	322	14,60	-205	-4,00	-149	-2,95
Atur estranger homes	148	16,80	-94	-2,78	-67	-2,11
Atur estranger dones	174	13,14	-111	-4,71	-82	-3,41
Atur jove total (<20 a 34 anys)	493	22,36	-260	-4,22	-254	-5,47
Atur jove homes (<20 a 34 anys)	203	23,04	-146	-5,20	-140	-7,13
Atur jove dones (<20 a 34 anys)	290	21,90	-114	-3,40	-114	-4,22
Atur segons nivell d'estudis	2.205	12,34	-628	-3,27	-479	-3,23
Primaris incomplets	142	6,44	-48	-0,27	-36	-0,19
Primaris complets	268	12,15	-96	-0,70	-67	-0,33
Formació professional	336	15,24	-91	0,17	-72	0,04
Estudis secundaris	1.358	61,59	-380	0,24	-254	1,53
Estudis universitaris	101	4,58	-13	0,56	-50	-1,05
Atur segons sector d'activitat econòmica	2.205	12,34	-628	-3,27	-479	-3,23
Agricultura	18	0,82	-4	0,04	-6	-0,07
Indústria	258	11,70	-62	0,40	-48	0,30
Construcció	175	7,94	-40	0,35	-25	0,49
Serveis	1.582	71,75	-462	-0,40	-354	-0,38
Sense ocupació anterior	172	7,80	-60	-0,39	-46	-0,32
Atur segons categoria professional	2.205	12,34	-628	-3,27	-479	-3,23
Direcció i gerència	12	0,54	-5	-0,06	-6	-0,13
Professionals	84	3,81	-6	0,63	-36	-0,66
Suport tècnic	150	6,80	-40	0,09	-20	0,47
Oficines i administració	222	10,07	-30	1,17	-46	0,08
Comerç i restauració	479	21,72	-139	-0,09	-97	0,26
Indústria, construcció i instal·lació	364	16,51	-133	-1,03	-94	-0,55
Ocupacions elementals i altres	894	40,54	-275	-0,72	-180	0,53

● variació desfavorable ● variació favorable ● sense variació



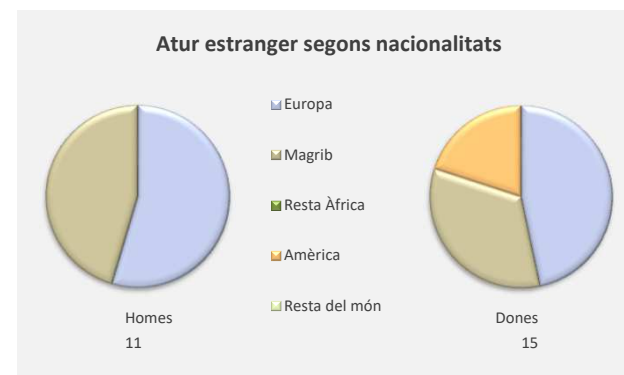
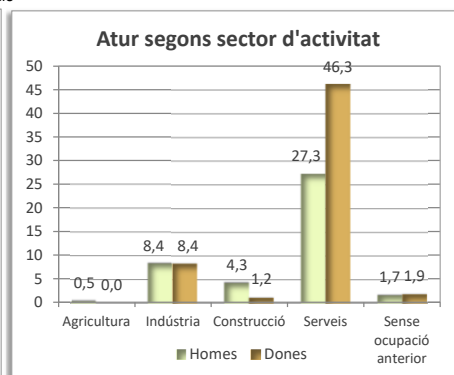
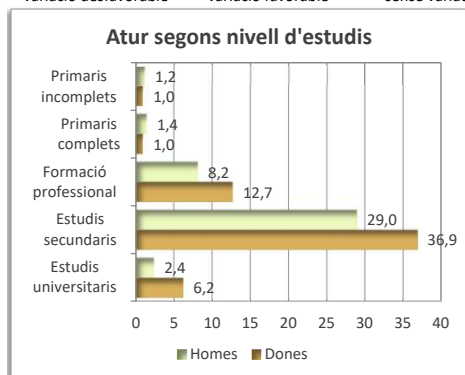
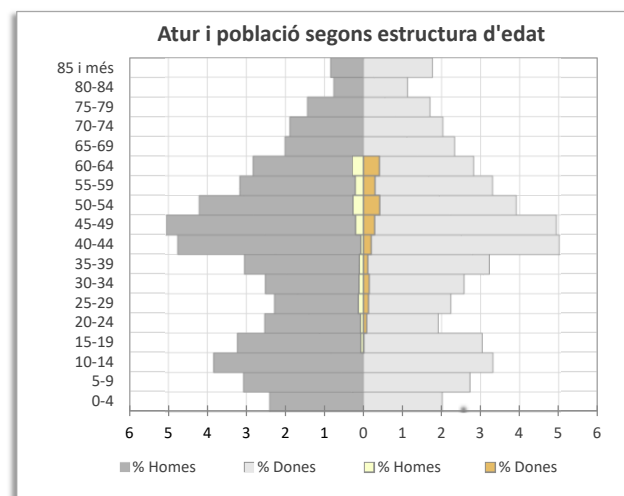
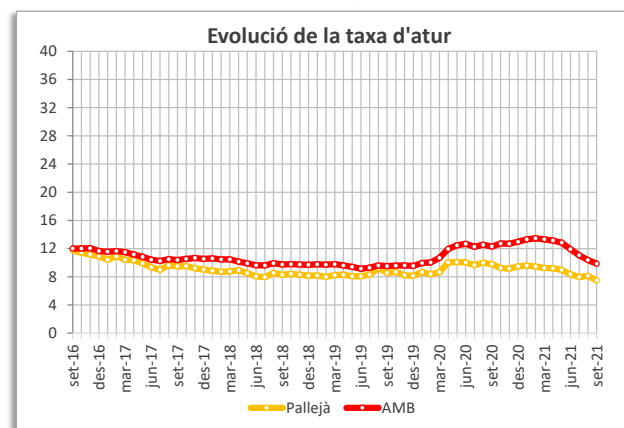
Atur setembre 2021	Setembre 2021		Variació primer trim.		Variació any anterior	
	Atur	%	Absoluta	%	Absoluta	%
Atur total i taxa	520	8,56	-131	-2,02	-137	-3,36
Atur homes i taxa	209	6,89	-50	-1,50	-44	-1,99
Atur dones i taxa	311	10,23	-81	-2,55	-93	-4,96
Atur estranger total	50	9,62	-34	-3,28	-26	-1,95
Atur estranger homes	23	11,00	-11	-2,13	-6	-0,46
Atur estranger dones	27	8,68	-23	-4,08	-20	-2,95
Atur jove total (<20 a 34 anys)	83	15,96	-43	-3,39	-63	-6,26
Atur jove homes (<20 a 34 anys)	48	22,97	-11	0,19	-14	-1,54
Atur jove dones (<20 a 34 anys)	35	11,25	-32	-5,84	-49	-9,54
Atur segons nivell d'estudis	520	8,56	-131	-2,02	-137	-3,36
Primaris incomplets	7	1,35	-2	-0,03	-3	-0,17
Primaris complets	19	3,65	-10	-0,80	-5	0,00
Formació professional	128	24,62	-24	1,27	-21	1,94
Estudis secundaris	302	58,08	-69	1,09	-73	1,00
Estudis universitaris	64	12,31	-26	-1,51	-35	-2,76
Atur segons sector d'activitat econòmica	520	8,56	-131	-2,02	-137	-3,36
Agricultura	1	0,19	0	0,04	-1	-0,11
Indústria	40	7,69	-10	0,01	-20	-1,44
Construcció	31	5,96	-3	0,74	-5	0,48
Serveis	428	82,31	-113	-0,79	-105	1,18
Sense ocupació anterior	20	3,85	-5	0,01	-6	-0,11
Atur segons categoria professional	520	8,56	-131	-2,02	-137	-3,36
Direcció i gerència	11	2,12	-1	0,28	-4	-0,16
Professionals	48	9,23	-12	0,01	-30	-2,64
Suport tècnic	68	13,08	-23	-0,90	-13	0,75
Oficines i administració	106	20,38	-23	0,56	-8	3,03
Comerç i restauració	140	26,92	-21	2,19	-27	1,50
Indústria, construcció i instal·lació	64	12,31	-19	-0,44	-14	0,44
Ocupacions elementals i altres	83	15,96	-32	-1,71	-41	-2,91

● variació desfavorable ● variació favorable ● sense variació



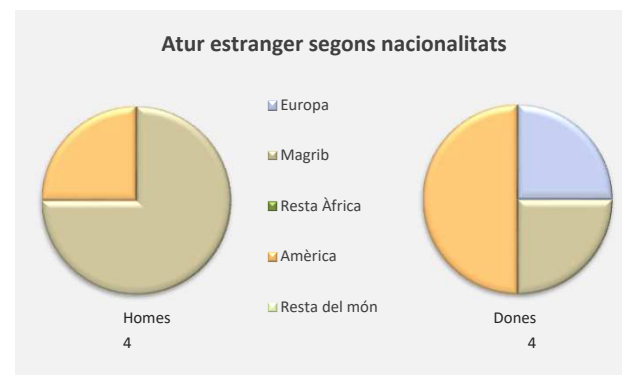
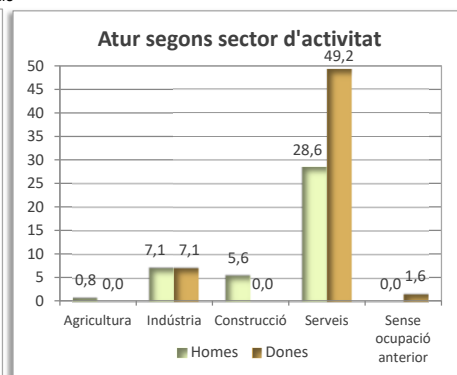
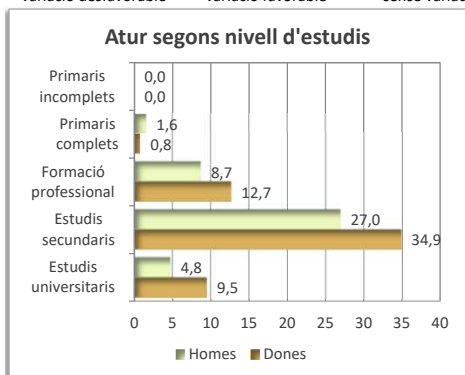
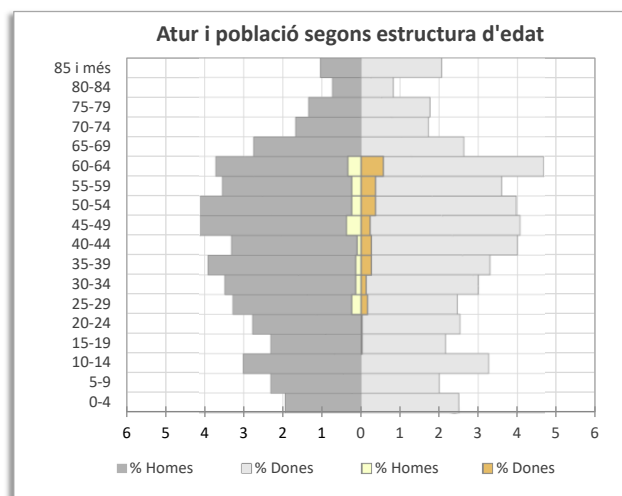
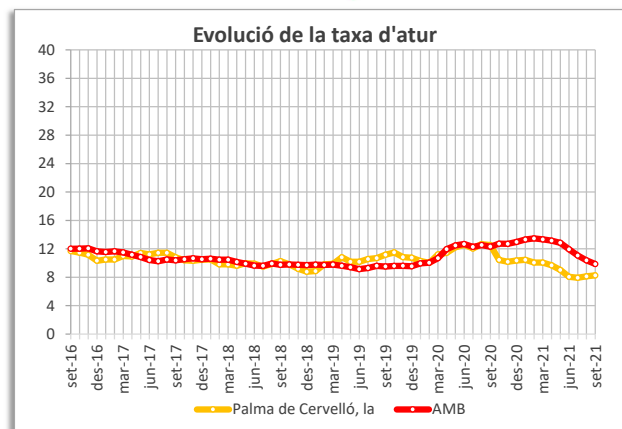
Atur setembre 2021	Setembre 2021		Variació primer trim.		Variació any anterior	
	Atur	%	Absoluta	%	Absoluta	%
Atur total i taxa	417	7,48	-105	-1,76	-112	-2,32
Atur homes i taxa	176	6,06	-43	-1,44	-50	-1,91
Atur dones i taxa	241	9,02	-62	-2,08	-62	-2,79
Atur estranger total	26	6,24	-15	-1,61	-10	-0,57
Atur estranger homes	11	6,25	-12	-4,25	-9	-2,60
Atur estranger dones	15	6,22	-3	0,28	-1	0,94
Atur jove total (<20 a 34 anys)	88	21,10	-35	-2,46	-47	-4,42
Atur jove homes (<20 a 34 anys)	45	25,57	-18	-3,20	-27	-6,29
Atur jove dones (<20 a 34 anys)	43	17,84	-17	-1,96	-20	-2,95
Atur segons nivell d'estudis	417	7,48	-105	-1,76	-112	-2,32
Primaris incomplets	9	2,16	2	0,82	1	0,65
Primaris complets	10	2,40	-4	-0,28	-6	-0,62
Formació professional	87	20,86	-32	-1,94	-32	-1,64
Estudis secundaris	275	65,95	-66	0,62	-62	2,24
Estudis universitaris	36	8,63	-5	0,78	-13	-0,63
Atur segons sector d'activitat econòmica	417	7,48	-105	-1,76	-112	-2,32
Agricultura	2	0,48	-1	-0,09	-2	-0,28
Indústria	70	16,79	-11	1,27	-11	1,48
Construcció	23	5,52	-6	-0,04	-16	-1,85
Serveis	307	73,62	-79	-0,33	-77	1,03
Sense ocupació anterior	15	3,60	-8	-0,81	-6	-0,37
Atur segons categoria professional	417	7,48	-105	-1,76	-112	-2,32
Direcció i gerència	9	2,16	-3	-0,14	-3	-0,11
Professionals	28	6,71	-11	-0,76	-19	-2,17
Suport tècnic	51	12,23	-15	-0,41	-17	-0,62
Oficines i administració	59	14,15	-12	0,55	-12	0,73
Comerç i restauració	82	19,66	-25	-0,84	-30	-1,51
Indústria, construcció i instal·lació	79	18,94	-13	1,32	-15	1,17
Ocupacions elementals i altres	109	26,14	-26	0,28	-16	2,51

● variació desfavorable ● variació favorable ● sense variació



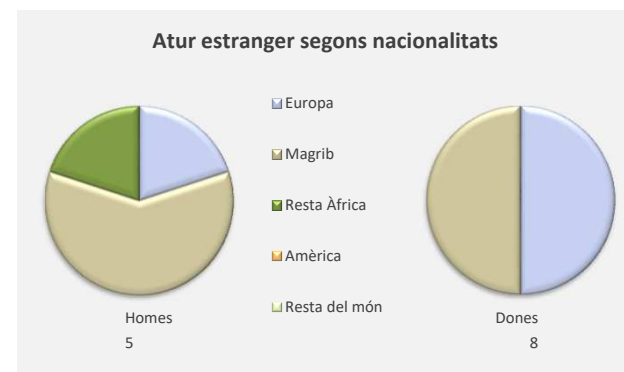
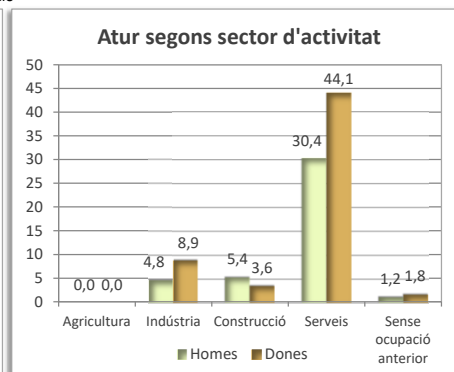
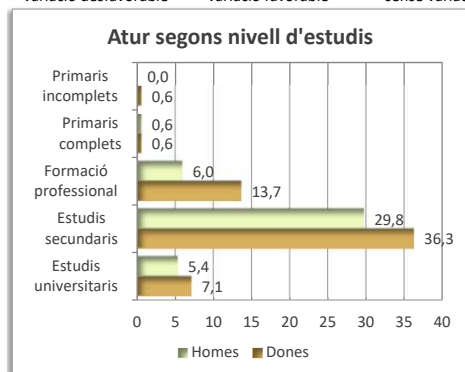
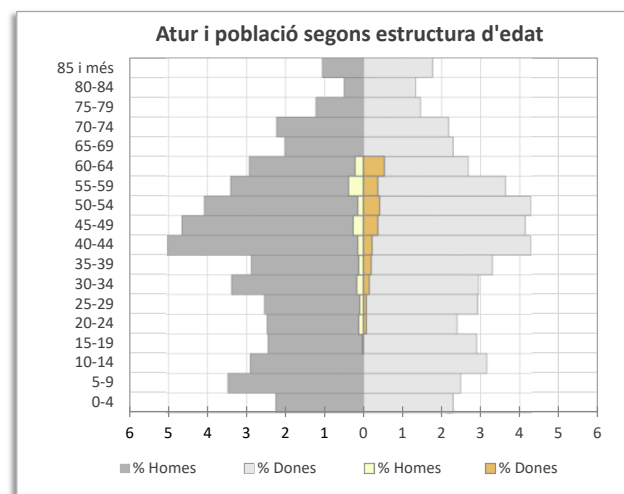
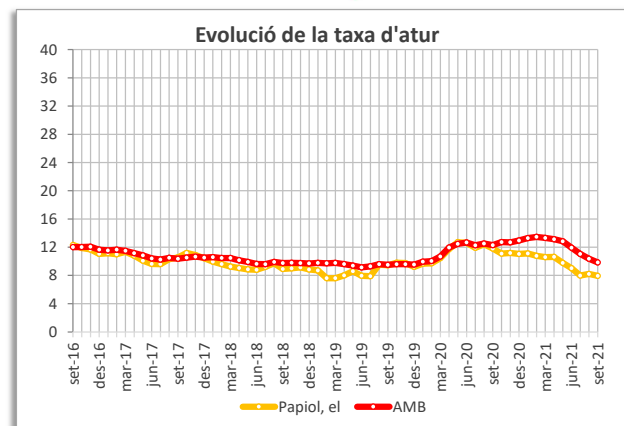
Atur setembre 2021	Setembre 2021		Variació primer trim.		Variació any anterior	
	Atur	%	Absoluta	%	Absoluta	%
Atur total i taxa	126	8,25	-30	-1,81	-54	-4,28
Atur homes i taxa	53	6,71	-18	-2,05	-25	-3,68
Atur dones i taxa	73	9,91	-12	-1,58	-29	-4,99
Atur estranger total	8	6,35	-2	-0,06	-7	-1,98
Atur estranger homes	4	7,55	-3	-2,31	-2	-0,14
Atur estranger dones	4	5,48	1	1,95	-5	-3,34
Atur jove total (<20 a 34 anys)	22	17,46	-20	-9,46	-23	-7,54
Atur jove homes (<20 a 34 anys)	11	20,75	-15	-15,87	-14	-11,30
Atur jove dones (<20 a 34 anys)	11	15,07	-5	-3,75	-9	-4,54
Atur segons nivell d'estudis	126	8,25	-30	-1,81	-54	-4,28
Primaris incomplets	0	0,00	0	0,00	0	0,00
Primaris complets	3	2,38	0	0,46	-1	0,16
Formació professional	27	21,43	-15	-5,49	-14	-1,35
Estudis secundaris	78	61,90	-15	2,28	-28	3,01
Estudis universitaris	18	14,29	0	2,75	-11	-1,82
Atur segons sector d'activitat econòmica	126	8,25	-30	-1,81	-54	-4,28
Agricultura	1	0,79	-1	-0,49	-1	-0,32
Indústria	18	14,29	-5	-0,45	-10	-1,27
Construcció	7	5,56	-3	-0,85	-4	-0,55
Serveis	98	77,78	-18	3,42	-37	2,78
Sense ocupació anterior	2	1,59	-3	-1,62	-2	-0,63
Atur segons categoria professional	126	8,25	-30	-1,81	-54	-4,28
Direcció i gerència	3	2,38	-1	-0,18	-2	-0,40
Professionals	14	11,11	-3	0,21	-6	0,00
Suport tècnic	21	16,67	-2	1,93	-5	2,23
Oficines i administració	22	17,46	-9	-2,41	-16	-3,65
Comerç i restauració	31	24,60	-5	1,52	-8	2,93
Indústria, construcció i instal·lació	11	8,73	-5	-1,53	-11	-3,49
Ocupacions elementals i altres	24	19,05	-5	0,46	-6	2,38

● variació desfavorable ● variació favorable ● sense variació



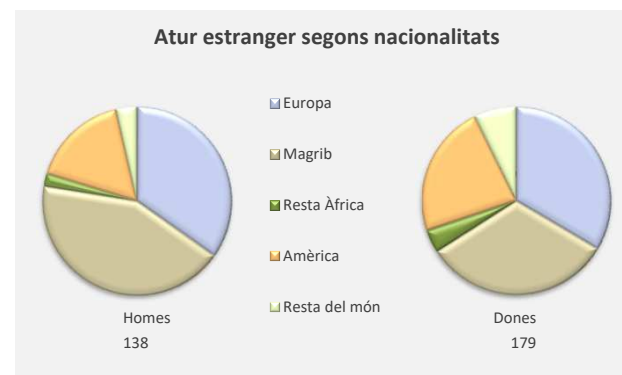
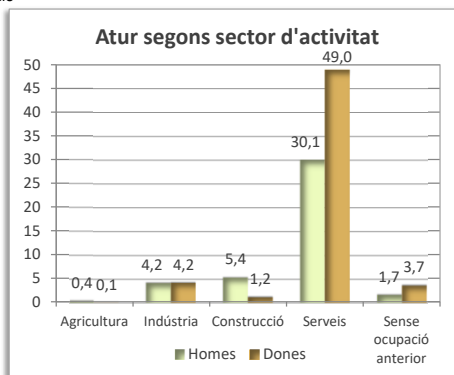
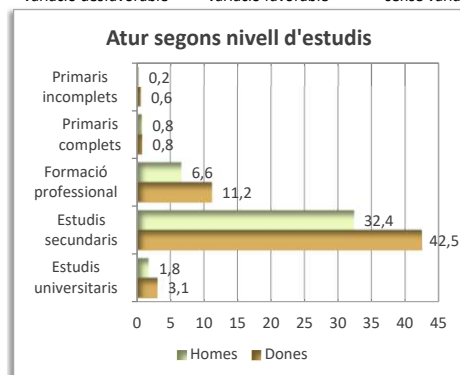
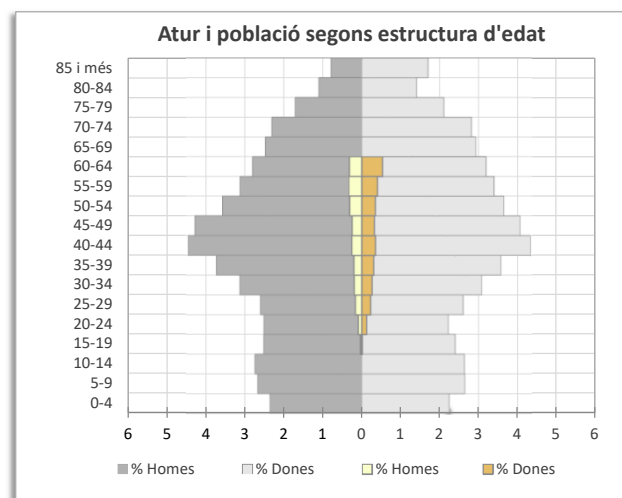
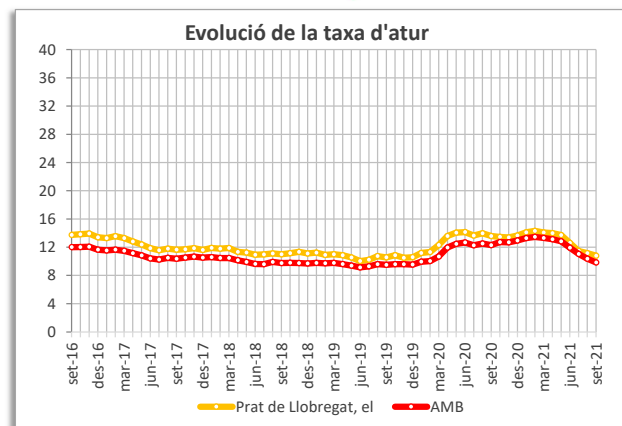
Atur setembre 2021	Setembre 2021		Variació primer trim.		Variació any anterior	
	Atur	%	Absoluta	%	Absoluta	%
Atur total i taxa	168	7,94	-55	-2,65	-72	-3,88
Atur homes i taxa	70	6,32	-25	-2,31	-35	-3,56
Atur dones i taxa	98	9,72	-30	-3,01	-37	-4,24
Atur estranger total	13	7,74	-16	-5,26	-12	-2,68
Atur estranger homes	5	7,14	-5	-3,39	-6	-3,34
Atur estranger dones	8	8,16	-11	-6,68	-6	-2,21
Atur jove total (<20 a 34 anys)	29	17,26	-22	-5,61	-30	-7,32
Atur jove homes (<20 a 34 anys)	17	24,29	-12	-6,24	-19	-10,00
Atur jove dones (<20 a 34 anys)	12	12,24	-10	-4,95	-11	-4,80
Atur segons nivell d'estudis	168	7,94	-55	-2,65	-72	-3,88
Primaris incomplets	1	0,60	-1	-0,30	-1	-0,23
Primaris complets	2	1,19	-5	-1,95	-4	-1,31
Formació professional	33	19,64	-2	3,94	-16	-0,78
Estudis secundaris	111	66,07	-37	-0,30	-42	2,32
Estudis universitaris	21	12,50	-10	-1,40	-9	0,00
Atur segons sector d'activitat econòmica	168	7,94	-55	-2,65	-72	-3,88
Agricultura	0	0,00	0	0,00	-1	-0,42
Indústria	23	13,69	-6	0,69	-18	-3,39
Construcció	15	8,93	-7	-0,94	-7	-0,24
Serveis	125	74,40	-39	0,86	-44	3,98
Sense ocupació anterior	5	2,98	-3	-0,61	-2	0,06
Atur segons categoria professional	168	7,94	-55	-2,65	-72	-3,88
Direcció i gerència	4	2,38	0	0,59	-2	-0,12
Professionals	13	7,74	-5	-0,33	-13	-3,09
Suport tècnic	15	8,93	-6	-0,49	-9	-1,07
Oficines i administració	34	20,24	-3	3,65	-8	2,74
Comerç i restauració	28	16,67	-15	-2,61	-12	0,00
Indústria, construcció i instal·lació	29	17,26	-10	-0,23	-13	-0,24
Ocupacions elementals i altres	45	26,79	-16	-0,56	-15	1,79

● variació desfavorable ● variació favorable ● sense variació



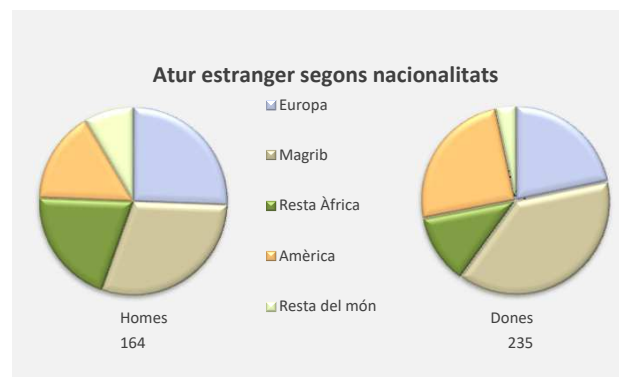
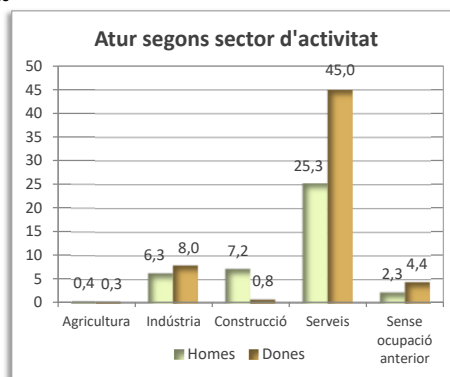
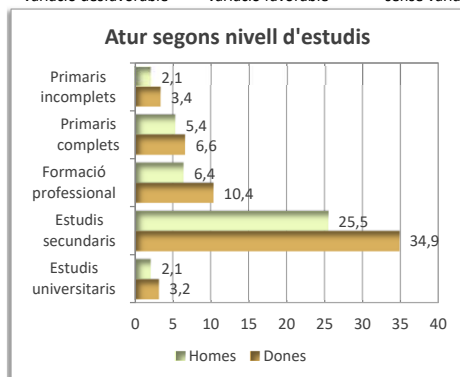
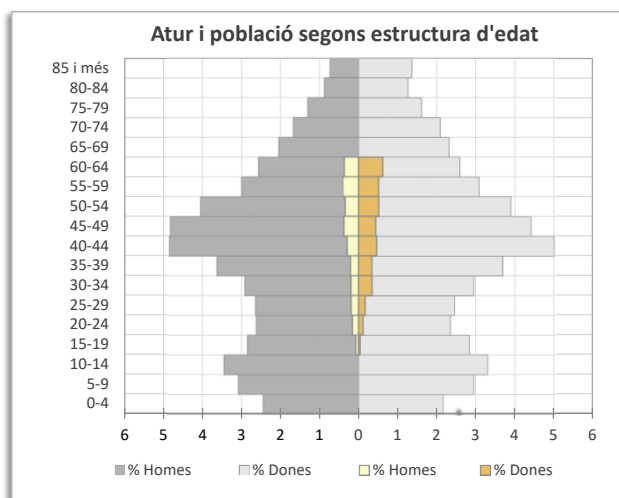
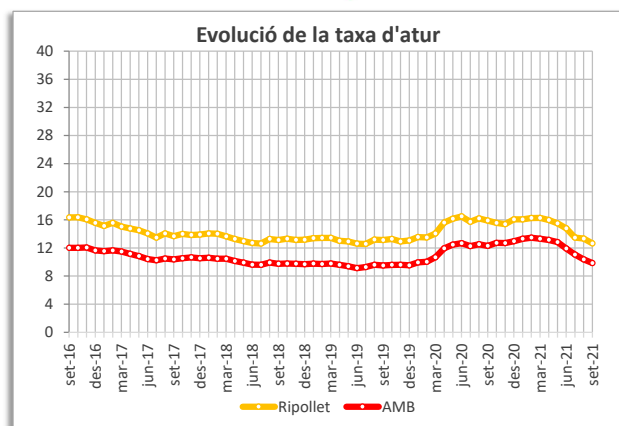
Atur setembre 2021	Setembre 2021		Variació primer trim.		Variació any anterior	
	Atur	%	Absoluta	%	Absoluta	%
Atur total i taxa	3.289	10,80	-1.101	-3,29	-885	-2,78
Atur homes i taxa	1.374	8,76	-605	-3,58	-458	-2,62
Atur dones i taxa	1.915	12,96	-496	-2,97	-427	-3,04
Atur estranger total	317	9,64	-215	-2,48	-162	-1,84
Atur estranger homes	138	10,04	-102	-2,09	-63	-0,93
Atur estranger dones	179	9,35	-113	-2,76	-99	-2,52
Atur jove total (<20 a 34 anys)	729	22,16	-504	-5,93	-514	-7,62
Atur jove homes (<20 a 34 anys)	305	22,20	-287	-7,71	-282	-9,84
Atur jove dones (<20 a 34 anys)	424	22,14	-217	-4,45	-232	-5,87
Atur segons nivell d'estudis	3.289	10,80	-1.101	-3,29	-885	-2,78
Primaris incomplets	27	0,82	-11	-0,05	-15	-0,19
Primaris complets	51	1,55	-28	-0,25	-17	-0,08
Formació professional	587	17,85	-176	0,47	-154	0,10
Estudis secundaris	2.464	74,92	-833	-0,18	-626	0,89
Estudis universitaris	160	4,86	-53	0,01	-73	-0,72
Atur segons sector d'activitat econòmica	3.289	10,80	-1.101	-3,29	-885	-2,78
Agricultura	16	0,49	1	0,15	1	0,13
Indústria	277	8,42	-67	0,58	-38	0,87
Construcció	216	6,57	-48	0,56	-55	0,08
Serveis	2.603	79,14	-889	-0,40	-716	-0,38
Sense ocupació anterior	177	5,38	-98	-0,88	-77	-0,71
Atur segons categoria professional	3.289	10,80	-1.101	-3,29	-885	-2,78
Direcció i gerència	22	0,67	-9	-0,04	-6	0,00
Professionals	125	3,80	-52	-0,23	-56	-0,54
Suport tècnic	233	7,08	-87	-0,21	-80	-0,42
Oficines i administració	422	12,83	-91	1,14	-95	0,44
Comerç i restauració	816	24,81	-269	0,09	-207	0,30
Indústria, construcció i instal·lació	456	13,86	-143	0,22	-107	0,37
Ocupacions elementals i altres	1.215	36,94	-450	-0,99	-334	-0,17

● variació desfavorable ● variació favorable ● sense variació



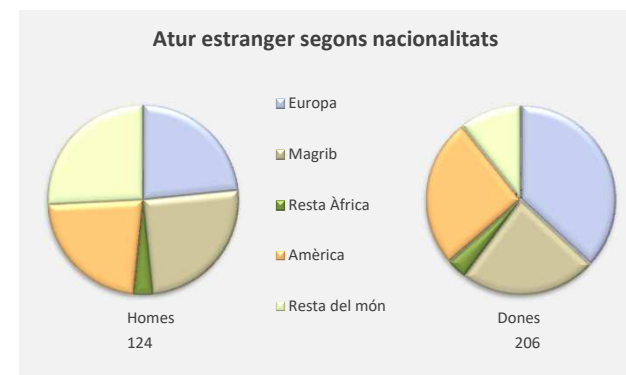
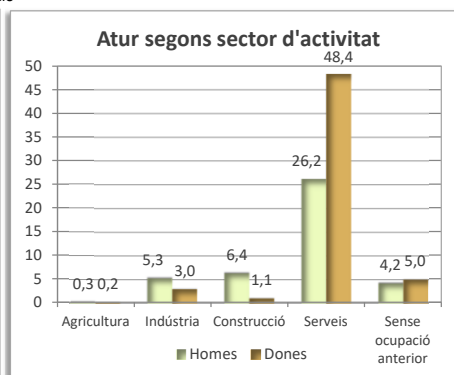
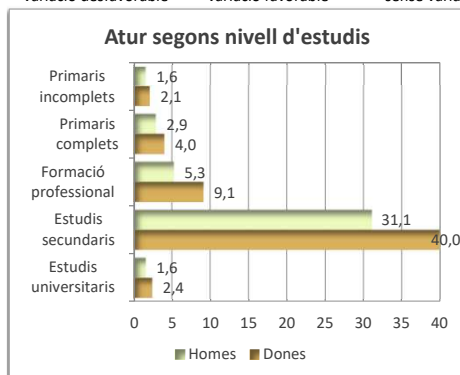
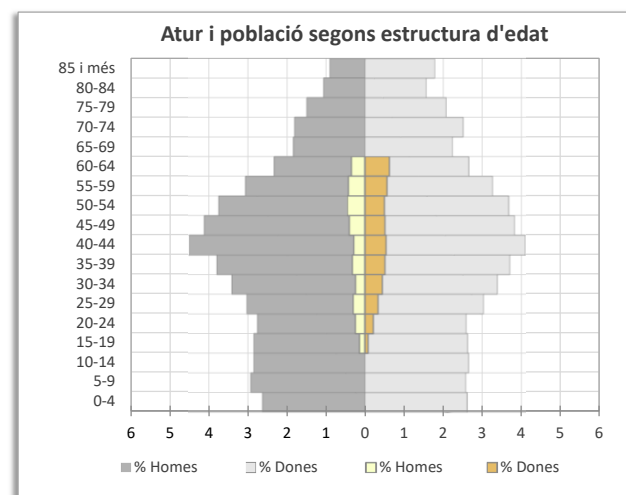
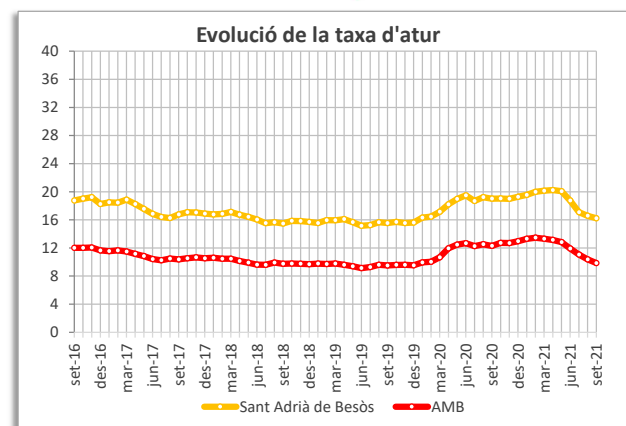
Atur setembre 2021	Setembre 2021		Variació primer trim.		Variació any anterior	
	Atur	%	Absoluta	%	Absoluta	%
Atur total i taxa	2.411	12,65	-736	-3,63	-619	-3,26
Atur homes i taxa	1.001	10,07	-354	-3,48	-245	-2,61
Atur dones i taxa	1.410	15,45	-382	-3,74	-374	-3,88
Atur estranger total	399	16,55	-213	-2,90	-181	-2,59
Atur estranger homes	164	16,38	-85	-2,00	-71	-2,48
Atur estranger dones	235	16,67	-128	-3,59	-110	-2,67
Atur jove total (<20 a 34 anys)	501	20,78	-272	-3,78	-254	-4,14
Atur jove homes (<20 a 34 anys)	233	23,28	-115	-2,40	-100	-3,45
Atur jove dones (<20 a 34 anys)	268	19,01	-157	-4,71	-154	-4,64
Atur segons nivell d'estudis	2.411	12,65	-736	-3,63	-619	-3,26
Primaris incomplets	133	5,52	-46	-0,17	-36	-0,06
Primaris complets	289	11,99	-107	-0,59	-78	-0,12
Formació professional	405	16,80	-113	0,34	-82	0,73
Estudis secundaris	1.456	60,39	-470	-0,81	-397	-0,77
Estudis universitaris	128	5,31	0	1,24	-26	0,23
Atur segons sector d'activitat econòmica	2.411	12,65	-736	-3,63	-619	-3,26
Agricultura	16	0,66	-9	-0,13	-3	0,03
Indústria	344	14,27	-107	-0,06	-80	0,28
Construcció	193	8,00	-67	-0,26	-50	-0,02
Serveis	1.696	70,34	-463	1,73	-405	1,00
Sense ocupació anterior	162	6,72	-90	-1,29	-81	-1,30
Atur segons categoria professional	2.411	12,65	-736	-3,63	-619	-3,26
Direcció i gerència	9	0,37	2	0,15	-5	-0,09
Professionals	101	4,19	-11	0,63	-38	-0,40
Suport tècnic	163	6,76	-45	0,15	-43	-0,04
Oficines i administració	253	10,49	-56	0,67	-41	0,79
Comerç i restauració	495	20,53	-181	-0,95	-145	-0,59
Indústria, construcció i instal·lació	444	18,42	-146	-0,33	-137	-0,75
Ocupacions elementals i altres	946	39,24	-299	-0,32	-210	1,09

● variació desfavorable ● variació favorable ● sense variació



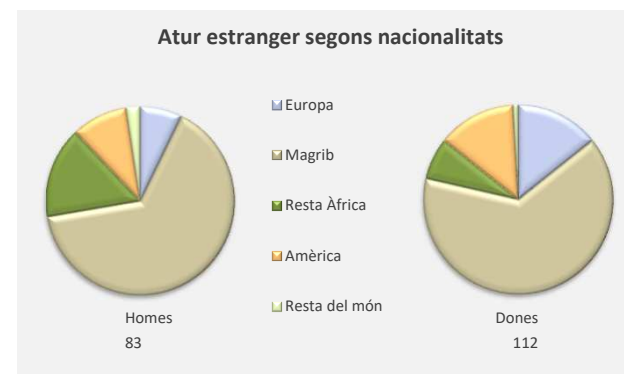
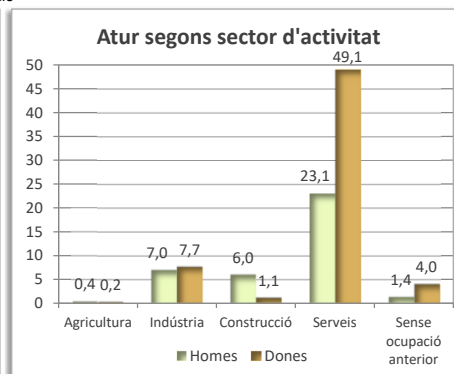
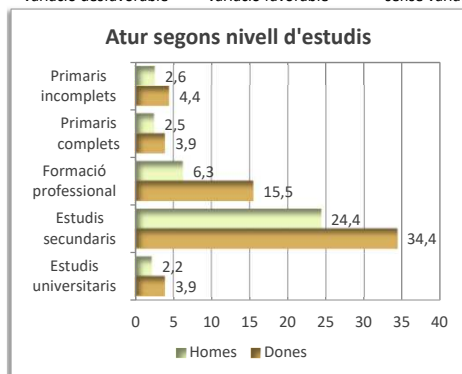
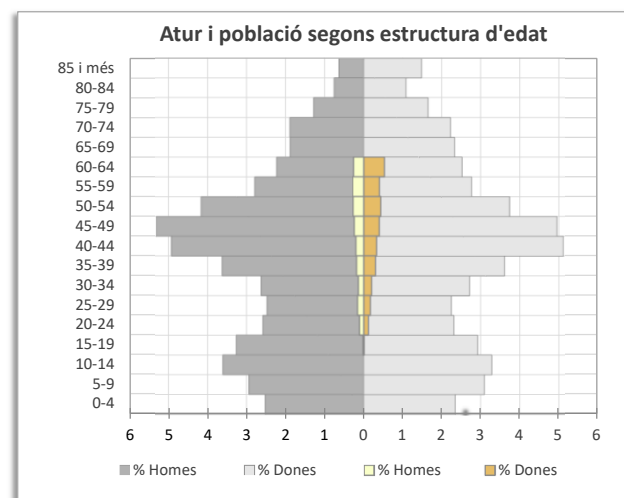
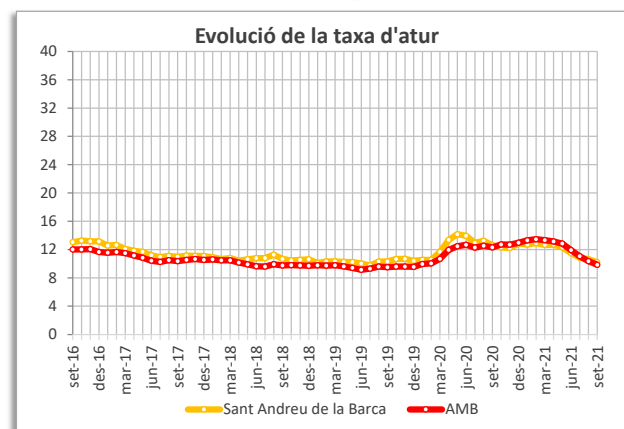
Atur setembre 2021	Setembre 2021		Variació primer trim.		Variació any anterior	
	Atur	%	Absoluta	%	Absoluta	%
Atur total i taxa	2.761	16,23	-768	-3,92	-516	-2,79
Atur homes i taxa	1.170	13,24	-425	-4,31	-255	-2,78
Atur dones i taxa	1.591	19,46	-343	-3,49	-261	-2,77
Atur estranger total	330	11,95	-149	-1,62	-105	-1,32
Atur estranger homes	124	10,60	-85	-2,50	-64	-2,59
Atur estranger dones	206	12,95	-64	-1,01	-41	-0,39
Atur jove total (<20 a 34 anys)	736	26,66	-384	-5,08	-300	-4,95
Atur jove homes (<20 a 34 anys)	341	29,15	-206	-5,14	-131	-3,97
Atur jove dones (<20 a 34 anys)	395	24,83	-178	-4,80	-169	-5,62
Atur segons nivell d'estudis	2.761	16,23	-768	-3,92	-516	-2,79
Primaris incomplets	101	3,66	-19	0,26	-5	0,43
Primaris complets	191	6,92	-52	0,03	-42	-0,19
Formació professional	397	14,38	-107	0,10	-103	-0,88
Estudis secundaris	1.961	71,02	-585	-1,13	-343	0,71
Estudis universitaris	111	4,02	-5	0,73	-23	-0,07
Atur segons sector d'activitat econòmica	2.761	16,23	-768	-3,92	-516	-2,79
Agricultura	12	0,43	-4	-0,02	-2	0,00
Indústria	229	8,29	-73	-0,27	-67	-0,74
Construcció	205	7,42	-76	-0,54	-54	-0,48
Serveis	2.059	74,57	-522	1,43	-352	1,00
Sense ocupació anterior	256	9,27	-93	-0,62	-41	0,21
Atur segons categoria professional	2.761	16,23	-768	-3,92	-516	-2,79
Direcció i gerència	17	0,62	4	0,25	0	0,10
Professionals	86	3,11	-19	0,13	-28	-0,37
Suport tècnic	194	7,03	-42	0,34	-40	-0,11
Oficines i administració	224	8,11	-45	0,49	-44	-0,07
Comerç i restauració	744	26,95	-251	-1,24	-191	-1,58
Indústria, construcció i instal·lació	403	14,60	-108	0,12	-59	0,50
Ocupacions elementals i altres	1.093	39,59	-307	-0,08	-154	1,54

● variació desfavorable ● variació favorable ● sense variació



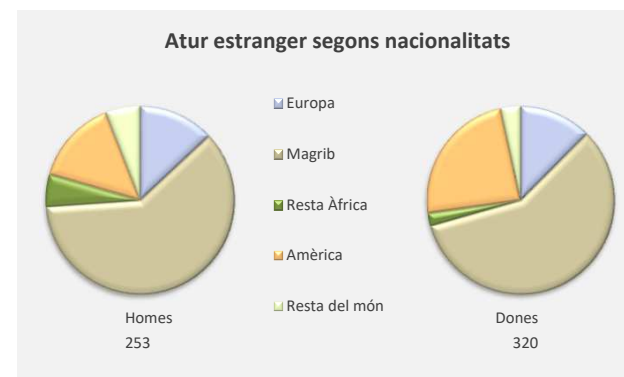
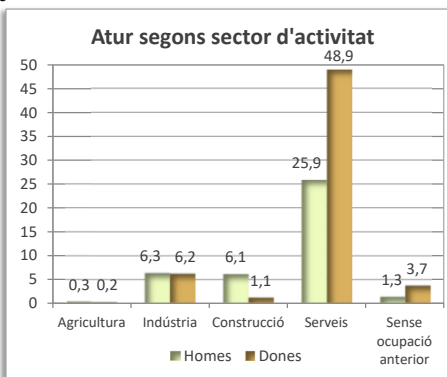
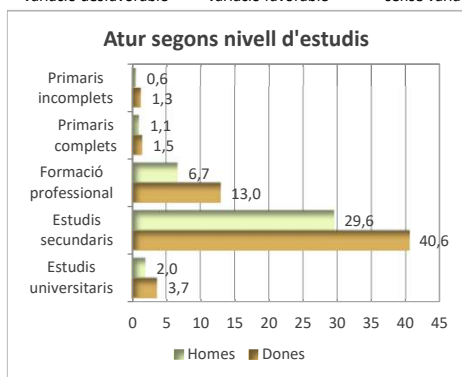
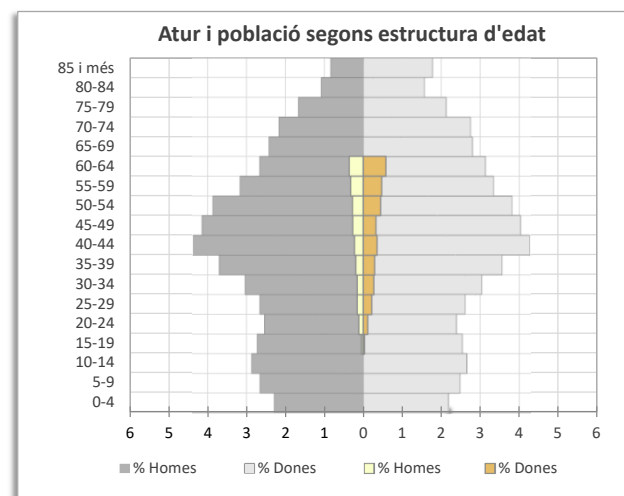
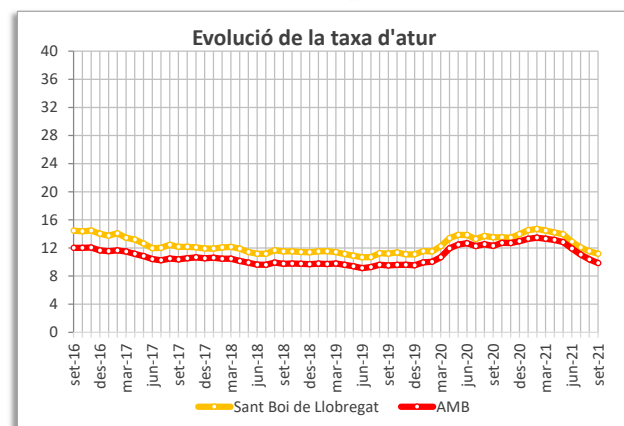
Atur setembre 2021	Setembre 2021		Variació primer trim.		Variació any anterior	
	Atur	%	Absoluta	%	Absoluta	%
Atur total i taxa	1.329	10,21	-351	-2,45	-343	-2,40
Atur homes i taxa	503	7,30	-178	-2,41	-170	-2,48
Atur dones i taxa	826	13,47	-173	-2,49	-173	-2,18
Atur estranger total	195	14,67	-142	-5,39	-116	-3,93
Atur estranger homes	83	16,50	-62	-4,79	-35	-1,03
Atur estranger dones	112	13,56	-80	-5,66	-81	-5,76
Atur jove total (<20 a 34 anys)	260	19,56	-112	-2,58	-151	-5,02
Atur jove homes (<20 a 34 anys)	113	22,47	-49	-1,32	-71	-4,87
Atur jove dones (<20 a 34 anys)	147	17,80	-63	-3,22	-80	-4,92
Atur segons nivell d'estudis	1.329	10,21	-351	-2,45	-343	-2,40
Primaris incomplets	93	7,00	-55	-1,81	-46	-1,31
Primaris complets	85	6,40	-39	-0,98	-26	-0,24
Formació professional	289	21,75	-40	2,17	-51	1,42
Estudis secundaris	781	58,77	-208	-0,10	-203	-0,08
Estudis universitaris	81	6,09	-9	0,73	-17	0,23
Atur segons sector d'activitat econòmica	1.329	10,21	-351	-2,45	-343	-2,40
Agricultura	8	0,60	-7	-0,29	-5	-0,18
Indústria	195	14,67	-35	0,98	-41	0,56
Construcció	95	7,15	-13	0,72	-10	0,87
Serveis	960	72,23	-262	-0,51	-252	-0,26
Sense ocupació anterior	71	5,34	-34	-0,91	-35	-1,00
Atur segons categoria professional	1.329	10,21	-351	-2,45	-343	-2,40
Direcció i gerència	12	0,90	-4	-0,05	-3	0,00
Professionals	51	3,84	-4	0,57	-25	-0,71
Suport tècnic	114	8,58	-19	0,66	-21	0,51
Oficines i administració	175	13,17	-28	1,09	-31	0,85
Comerç i restauració	271	20,39	-48	1,40	-39	1,85
Indústria, construcció i instal·lació	186	14,00	-51	-0,11	-43	0,30
Ocupacions elementals i altres	520	39,13	-197	-3,55	-181	-2,80

● variació desfavorable ● variació favorable ● sense variació



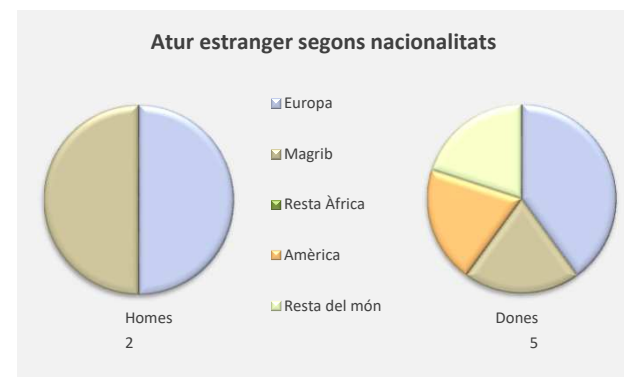
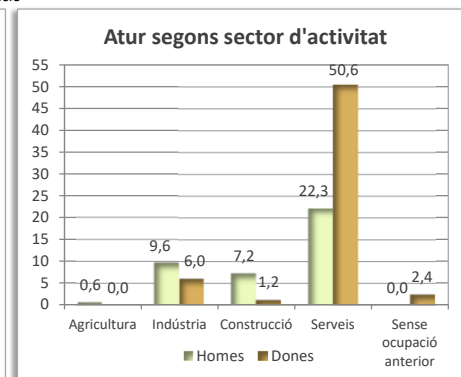
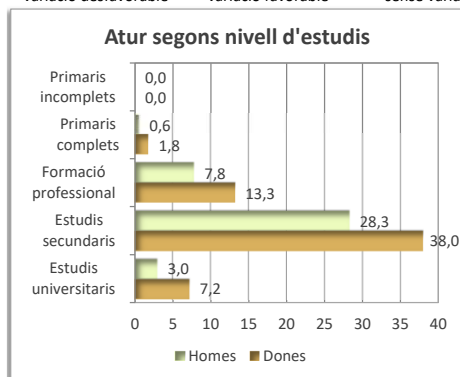
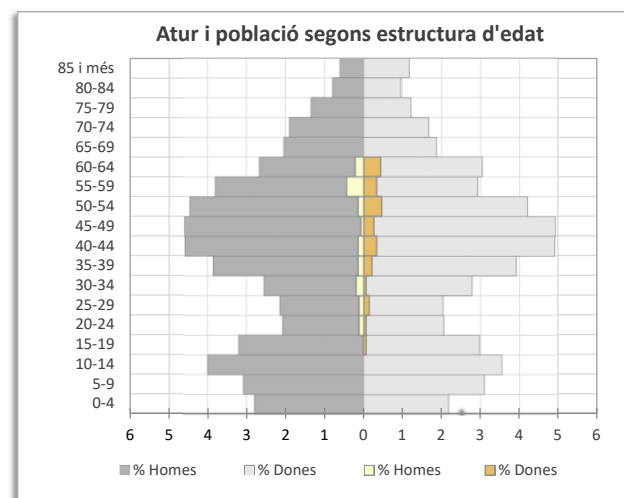
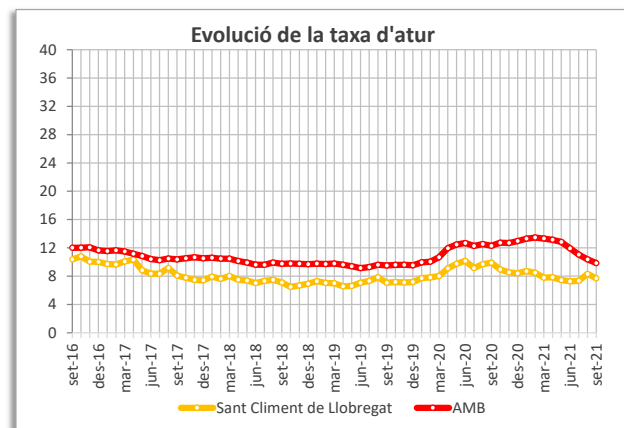
Atur setembre 2021	Setembre 2021		Variació primer trim.		Variació any anterior	
	Atur	%	Absoluta	%	Absoluta	%
Atur total i taxa	4.393	11,18	-1.429	-3,30	-1.083	-2,35
Atur homes i taxa	1.754	8,65	-700	-3,24	-440	-1,84
Atur dones i taxa	2.639	13,86	-729	-3,35	-643	-2,90
Atur estranger total	573	13,04	-367	-3,11	-252	-2,03
Atur estranger homes	253	14,42	-149	-1,96	-72	-0,39
Atur estranger dones	320	12,13	-218	-3,84	-180	-3,10
Atur jove total (<20 a 34 anys)	924	21,03	-633	-5,71	-551	-5,91
Atur jove homes (<20 a 34 anys)	381	21,72	-334	-7,42	-244	-6,77
Atur jove dones (<20 a 34 anys)	543	20,58	-299	-4,42	-307	-5,32
Atur segons nivell d'estudis	4.393	11,18	-1.429	-3,30	-1.083	-2,35
Primaris incomplets	83	1,89	-48	-0,36	-34	-0,25
Primaris complets	113	2,57	-35	0,03	-33	-0,10
Formació professional	864	19,67	-216	1,12	-155	1,06
Estudis secundaris	3.083	70,18	-1.072	-1,19	-754	0,11
Estudis universitaris	250	5,69	-58	0,40	-107	-0,83
Atur segons sector d'activitat econòmica	4.393	11,18	-1.429	-3,30	-1.083	-2,35
Agricultura	21	0,48	-3	0,07	0	0,10
Indústria	549	12,50	-126	0,91	-87	0,89
Construcció	317	7,22	-79	0,42	-64	0,26
Serveis	3.286	74,80	-1.055	0,24	-777	0,60
Sense ocupació anterior	220	5,01	-166	-1,62	-155	-1,84
Atur segons categoria professional	4.393	11,18	-1.429	-3,30	-1.083	-2,35
Direcció i gerència	22	0,50	-6	0,02	-13	-0,14
Professionals	183	4,17	-66	-0,11	-75	-0,54
Suport tècnic	340	7,74	-73	0,65	-37	0,86
Oficines i administració	509	11,59	-139	0,46	-142	-0,30
Comerç i restauració	1.025	23,33	-300	0,57	-217	0,65
Indústria, construcció i instal·lació	719	16,37	-222	0,21	-166	0,21
Ocupacions elementals i altres	1.595	36,31	-623	-1,79	-433	-0,72

● variació desfavorable ● variació favorable ● sense variació



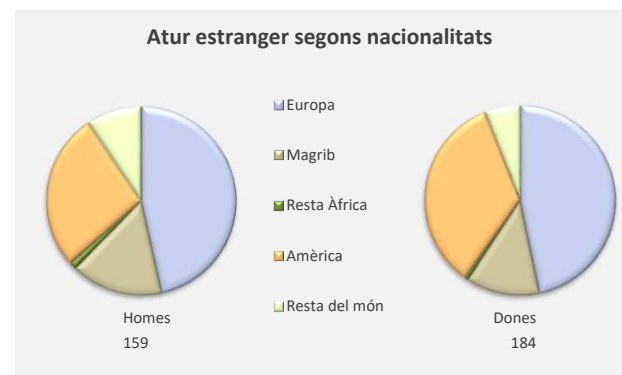
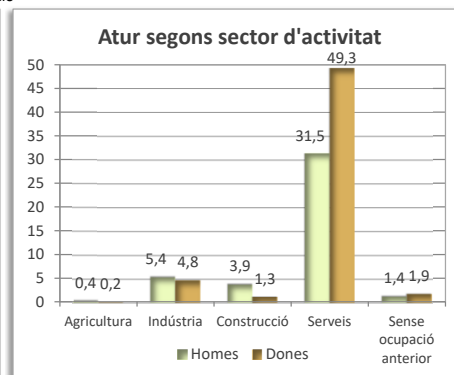
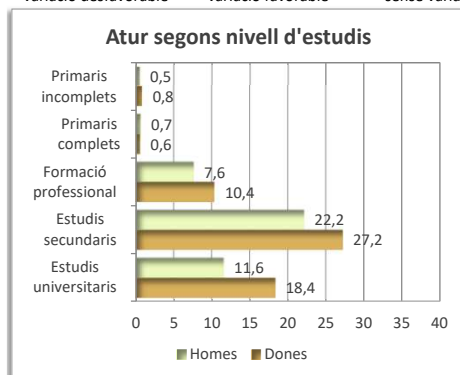
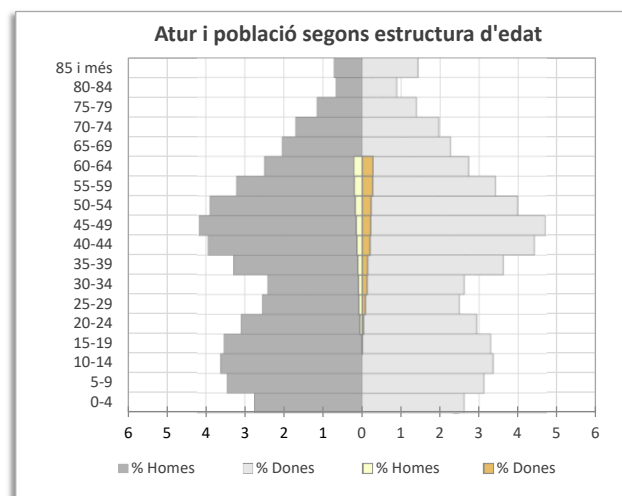
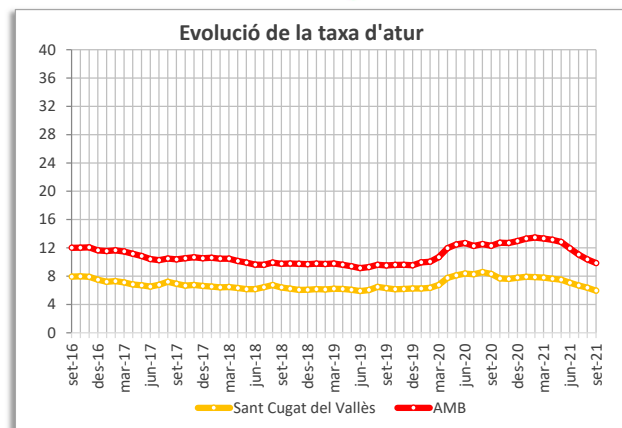
Atur setembre 2021	Setembre 2021		Variació primer trim.		Variació any anterior	
	Atur	%	Absoluta	%	Absoluta	%
Atur total i taxa	166	7,70	-2	-0,09	-34	-2,18
Atur homes i taxa	66	6,00	-5	-0,35	-20	-2,10
Atur dones i taxa	100	9,48	3	0,14	-14	-2,38
Atur estranger total	7	4,22	-1	-0,54	-5	-1,78
Atur estranger homes	2	3,03	-1	-1,20	-3	-2,78
Atur estranger dones	5	5,00	0	-0,15	-2	-1,14
Atur jove total (<20 a 34 anys)	33	19,88	6	3,81	-15	-4,12
Atur jove homes (<20 a 34 anys)	18	27,27	3	6,14	-9	-4,13
Atur jove dones (<20 a 34 anys)	15	15,00	3	2,63	-6	-3,42
Atur segons nivell d'estudis	166	7,70	-2	-0,09	-34	-2,18
Primaris incomplets	0	0,00	0	0,00	0	0,00
Primaris complets	4	2,41	0	0,03	-2	-0,59
Formació professional	35	21,08	-8	-4,52	-22	-7,42
Estudis secundaris	110	66,27	9	6,15	-4	9,27
Estudis universitaris	17	10,24	-3	-1,66	-6	-1,26
Atur segons sector d'activitat econòmica	166	7,70	-2	-0,09	-34	-2,18
Agricultura	1	0,60	1	0,60	0	0,10
Indústria	26	15,66	-4	-2,20	-10	-2,34
Construcció	14	8,43	3	1,88	3	2,93
Serveis	121	72,89	-4	-1,51	-25	-0,11
Sense ocupació anterior	4	2,41	2	1,22	-2	-0,59
Atur segons categoria professional	166	7,70	-2	-0,09	-34	-2,18
Direcció i gerència	2	1,20	2	1,20	1	0,70
Professionals	12	7,23	1	0,68	1	1,73
Suport tècnic	16	9,64	-1	-0,48	-7	-1,86
Oficines i administració	37	22,29	-5	-2,71	-14	-3,21
Comerç i restauració	38	22,89	3	2,06	-5	1,39
Indústria, construcció i instal·lació	24	14,46	-9	-5,18	-14	-4,54
Ocupacions elementals i altres	37	22,29	7	4,43	4	5,79

● variació desfavorable ● variació favorable ● sense variació



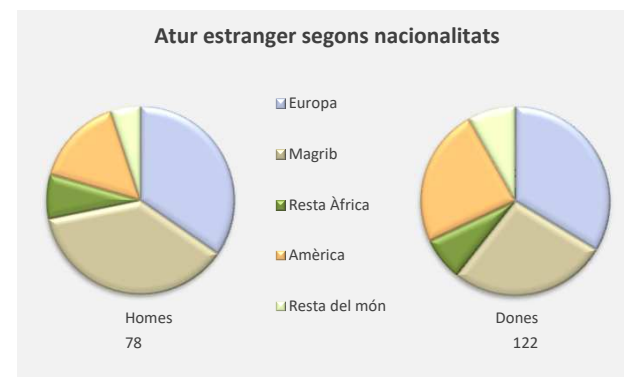
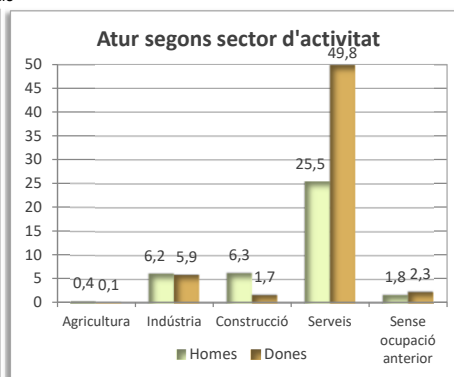
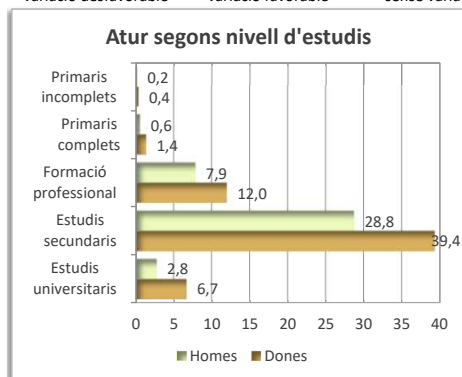
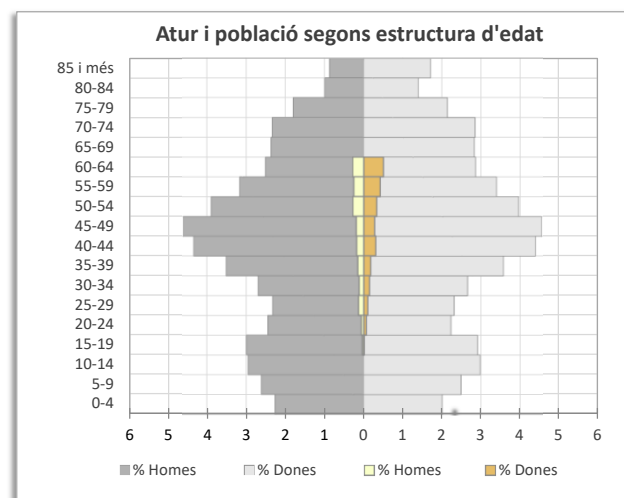
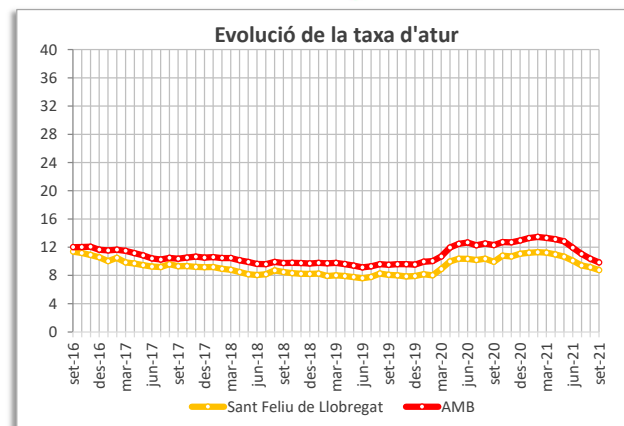
Atur setembre 2021	Setembre 2021		Variació primer trim.		Variació any anterior	
	Atur	%	Absoluta	%	Absoluta	%
Atur total i taxa	2.606	5,95	-860	-1,86	-868	-2,36
Atur homes i taxa	1.110	5,08	-442	-1,94	-388	-2,11
Atur dones i taxa	1.496	6,81	-418	-1,78	-480	-2,60
Atur estranger total	343	13,16	-218	-3,03	-180	-1,89
Atur estranger homes	159	14,32	-89	-1,66	-64	-0,57
Atur estranger dones	184	12,30	-129	-4,05	-116	-2,88
Atur jove total (<20 a 34 anys)	470	18,04	-353	-5,70	-372	-6,20
Atur jove homes (<20 a 34 anys)	222	20,00	-202	-7,32	-199	-8,10
Atur jove dones (<20 a 34 anys)	248	16,58	-151	-4,27	-173	-4,73
Atur segons nivell d'estudis	2.606	5,95	-860	-1,86	-868	-2,36
Primaris incomplets	36	1,38	-36	-0,70	-33	-0,61
Primaris complets	32	1,23	-17	-0,18	-24	-0,38
Formació professional	469	18,00	-129	0,75	-124	0,93
Estudis secundaris	1.288	49,42	-463	-1,10	-377	1,49
Estudis universitaris	781	29,97	-215	1,23	-310	-1,43
Atur segons sector d'activitat econòmica	2.606	5,95	-860	-1,86	-868	-2,36
Agricultura	15	0,58	-2	0,09	2	0,21
Indústria	265	10,17	-64	0,68	-50	1,10
Construcció	136	5,22	-29	0,46	-43	0,07
Serveis	2.104	80,74	-693	0,04	-722	-0,61
Sense ocupació anterior	86	3,30	-72	-1,26	-55	-0,76
Atur segons categoria professional	2.606	5,95	-860	-1,86	-868	-2,36
Direcció i gerència	240	9,21	-38	1,19	-64	0,46
Professionals	528	20,26	-143	0,90	-202	-0,75
Suport tècnic	425	16,31	-150	-0,28	-165	-0,67
Oficines i administració	422	16,19	-109	0,87	-114	0,76
Comerç i restauració	436	16,73	-200	-1,62	-148	-0,08
Indústria, construcció i instal·lació	223	8,56	-49	0,71	-49	0,73
Ocupacions elementals i altres	332	12,74	-171	-1,77	-126	-0,44

● variació desfavorable ● variació favorable ● sense variació



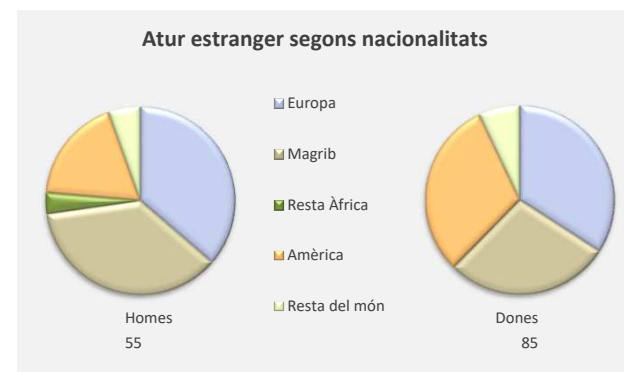
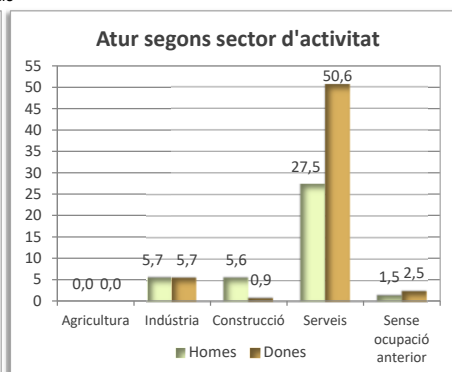
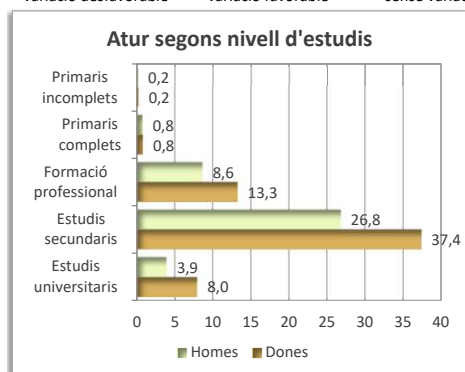
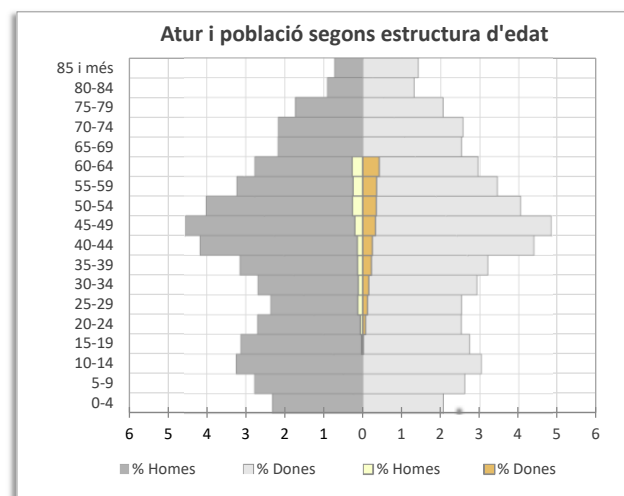
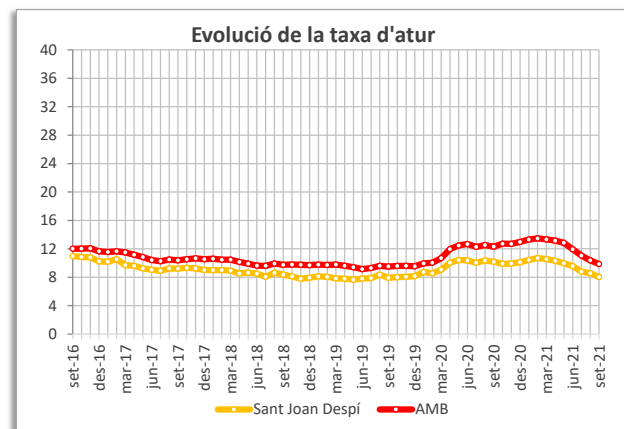
Atur setembre 2021	Setembre 2021		Variació primer trim.		Variació any anterior	
	Atur	%	Absoluta	%	Absoluta	%
Atur total i taxa	1.877	8,75	-582	-2,48	-467	-1,18
Atur homes i taxa	754	6,91	-348	-3,02	-308	-1,88
Atur dones i taxa	1.123	10,66	-234	-1,91	-159	-0,47
Atur estranger total	200	10,66	-124	-2,52	-70	-0,86
Atur estranger homes	78	10,34	-55	-1,73	-37	-0,49
Atur estranger dones	122	10,86	-69	-3,22	-33	-1,23
Atur jove total (<20 a 34 anys)	330	17,58	-300	-8,04	-263	-7,72
Atur jove homes (<20 a 34 anys)	159	21,09	-185	-10,13	-166	-9,51
Atur jove dones (<20 a 34 anys)	171	15,23	-115	-5,85	-97	-5,67
Atur segons nivell d'estudis	1.877	8,75	-582	-2,48	-467	-1,18
Primaris incomplets	10	0,53	-2	0,04	1	0,15
Primaris complets	37	1,97	-8	0,14	2	0,48
Formació professional	373	19,87	-145	-1,20	-120	-1,16
Estudis secundaris	1.279	68,14	-394	0,10	-310	0,35
Estudis universitaris	178	9,48	-33	0,90	-40	0,18
Atur segons sector d'activitat econòmica	1.877	8,75	-582	-2,48	-467	-1,18
Agricultura	8	0,43	-5	-0,10	-3	-0,04
Indústria	227	12,09	-46	0,99	-41	0,66
Construcció	151	8,04	-21	1,05	-13	1,04
Serveis	1.414	75,33	-464	-1,04	-382	-1,29
Sense ocupació anterior	77	4,10	-46	-0,90	-28	-0,38
Atur segons categoria professional	1.877	8,75	-582	-2,48	-467	-1,18
Direcció i gerència	34	1,81	-10	0,02	-2	0,27
Professionals	141	7,51	-11	1,33	-19	0,68
Suport tècnic	192	10,23	-80	-0,83	-83	-1,50
Oficines i administració	279	14,86	-55	1,28	-54	0,65
Comerç i restauració	374	19,93	-140	-0,97	-120	-1,15
Indústria, construcció i instal·lació	278	14,81	-100	-0,56	-76	-0,29
Ocupacions elementals i altres	579	30,85	-186	-0,26	-113	1,33

● variació desfavorable ● variació favorable ● sense variació



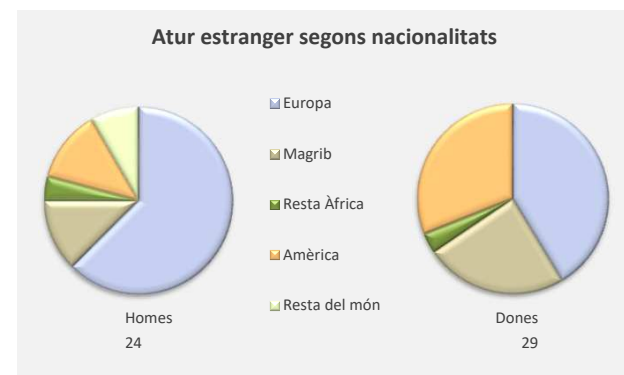
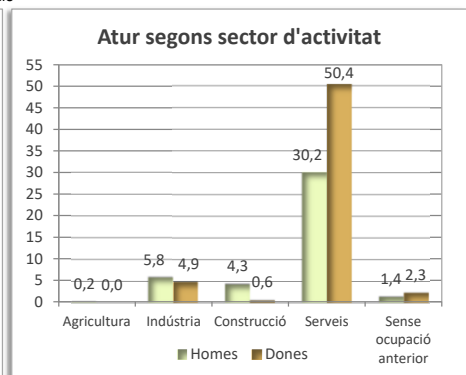
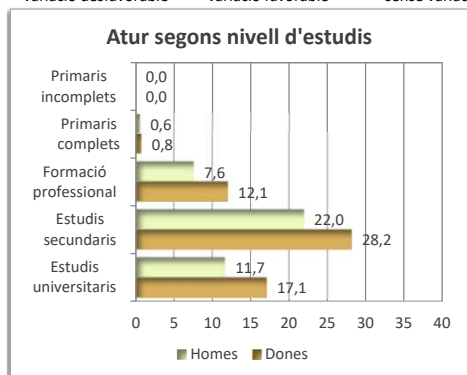
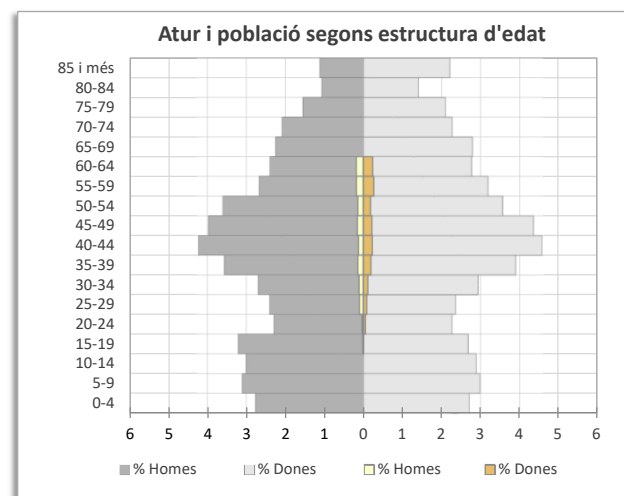
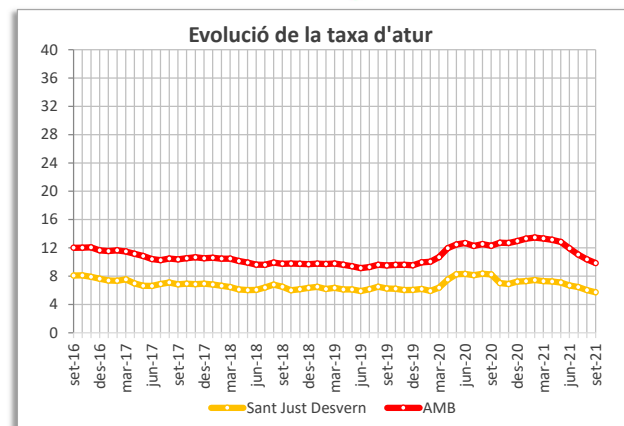
Atur setembre 2021	Setembre 2021		Variació primer trim.		Variació any anterior	
	Atur	%	Absoluta	%	Absoluta	%
Atur total i taxa	1.320	8,02	-449	-2,55	-352	-2,15
Atur homes i taxa	532	6,38	-230	-2,63	-151	-1,58
Atur dones i taxa	788	9,71	-219	-2,46	-201	-2,90
Atur estranger total	140	10,61	-90	-2,39	-62	-1,47
Atur estranger homes	55	10,34	-41	-2,26	-29	-1,96
Atur estranger dones	85	10,79	-49	-2,52	-33	-1,14
Atur jove total (<20 a 34 anys)	239	18,11	-181	-5,63	-178	-6,83
Atur jove homes (<20 a 34 anys)	110	20,68	-84	-4,78	-62	-4,50
Atur jove dones (<20 a 34 anys)	129	16,37	-97	-6,07	-116	-8,40
Atur segons nivell d'estudis	1.320	8,02	-449	-2,55	-352	-2,15
Primaris incomplets	5	0,38	-5	-0,19	-1	0,02
Primaris complets	21	1,59	-12	-0,28	-11	-0,32
Formació professional	289	21,89	-92	0,35	-69	0,48
Estudis secundaris	848	64,24	-294	-0,32	-200	1,56
Estudis universitaris	157	11,89	-46	0,41	-71	-1,75
Atur segons sector d'activitat econòmica	1.320	8,02	-449	-2,55	-352	-2,15
Agricultura	0	0,00	-3	-0,17	-5	-0,30
Indústria	150	11,36	-31	1,13	-23	1,01
Construcció	86	6,52	-28	0,08	-19	0,24
Serveis	1.031	78,11	-353	-0,13	-280	-0,30
Sense ocupació anterior	53	4,02	-34	-0,90	-25	-0,65
Atur segons categoria professional	1.320	8,02	-449	-2,55	-352	-2,15
Direcció i gerència	31	2,35	-11	-0,02	-10	-0,10
Professionals	116	8,79	-20	1,10	-39	-0,48
Suport tècnic	148	11,21	-41	0,53	-37	0,15
Oficines i administració	222	16,82	-57	1,05	-40	1,15
Comerç i restauració	266	20,15	-113	-1,27	-91	-1,20
Indústria, construcció i instal·lació	198	15,00	-62	0,30	-29	1,42
Ocupacions elementals i altres	339	25,68	-145	-1,68	-106	-0,93

● variació desfavorable ● variació favorable ● sense variació



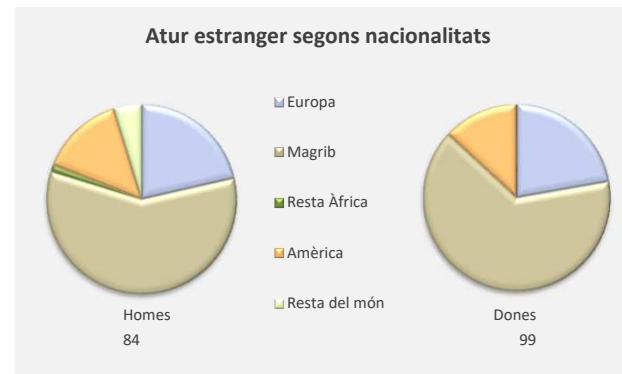
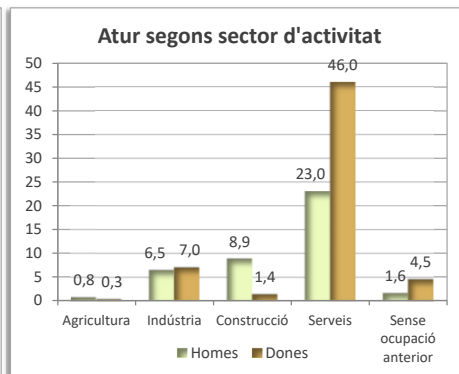
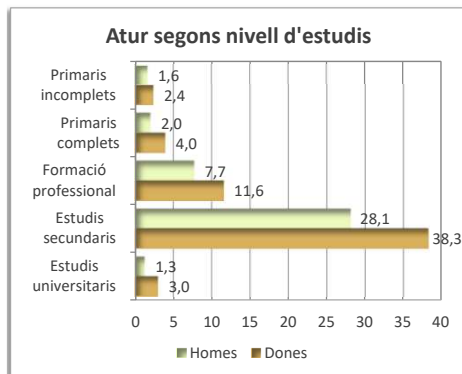
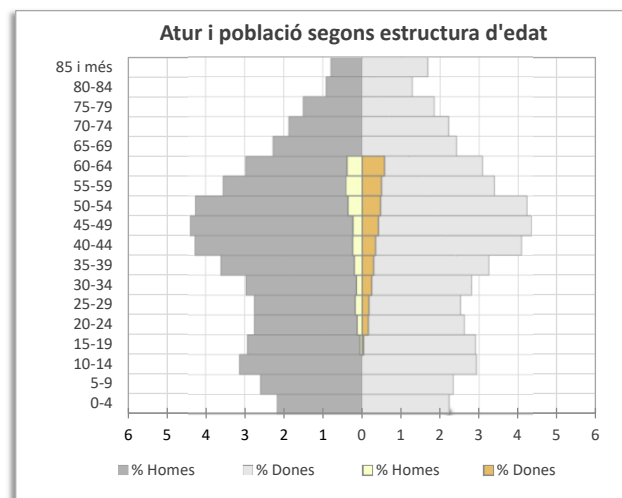
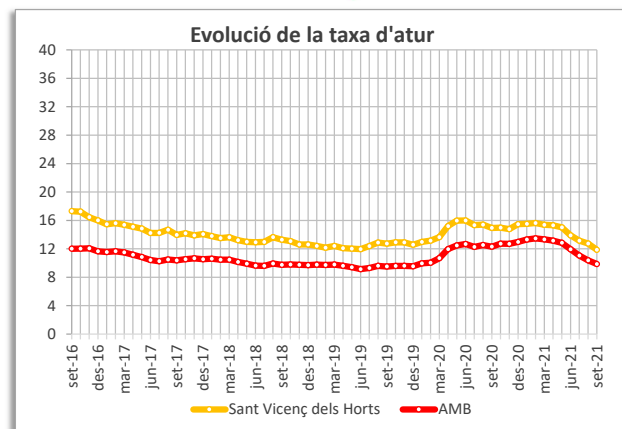
Atur setembre 2021	Setembre 2021		Variació primer trim.		Variació any anterior	
	Atur	%	Absoluta	%	Absoluta	%
Atur total i taxa	514	5,73	-146	-1,58	-118	-2,51
Atur homes i taxa	215	4,80	-65	-1,44	-68	-2,18
Atur dones i taxa	299	6,65	-81	-1,70	-50	-2,99
Atur estranger total	53	10,31	-36	-3,17	-27	-2,35
Atur estranger homes	24	11,16	-12	-1,70	-12	-1,56
Atur estranger dones	29	9,70	-24	-4,25	-15	-2,91
Atur jove total (<20 a 34 anys)	94	18,29	-61	-5,19	-48	-4,18
Atur jove homes (<20 a 34 anys)	45	20,93	-29	-5,50	-27	-4,51
Atur jove dones (<20 a 34 anys)	49	16,39	-32	-4,93	-21	-3,67
Atur segons nivell d'estudis	514	5,73	-146	-1,58	-118	-2,51
Primaris incomplets	0	0,00	-2	-0,30	-3	-0,47
Primaris complets	7	1,36	1	0,45	1	0,41
Formació professional	101	19,65	-20	1,32	-27	-0,60
Estudis secundaris	258	50,19	-93	-2,99	-68	-1,39
Estudis universitaris	148	28,79	-32	1,52	-21	2,05
Atur segons sector d'activitat econòmica	514	5,73	-146	-1,58	-118	-2,51
Agricultura	1	0,19	0	0,04	0	0,03
Indústria	55	10,70	-10	0,85	2	2,31
Construcció	25	4,86	-12	-0,75	-15	-1,47
Serveis	414	80,54	-111	0,99	-99	-0,63
Sense ocupació anterior	19	3,70	-13	-1,15	-6	-0,26
Atur segons categoria professional	514	5,73	-146	-1,58	-118	-2,51
Direcció i gerència	37	7,20	-18	-1,13	-13	-0,71
Professionals	94	18,29	-25	0,26	-21	0,09
Suport tècnic	89	17,32	-13	1,87	-18	0,39
Oficines i administració	93	18,09	-10	2,48	-14	1,16
Comerç i restauració	88	17,12	-46	-3,18	-22	-0,29
Indústria, construcció i instal·lació	41	7,98	-16	-0,66	-15	-0,88
Ocupacions elementals i altres	72	14,01	-18	0,37	-15	0,24

● variació desfavorable ● variació favorable ● sense variació



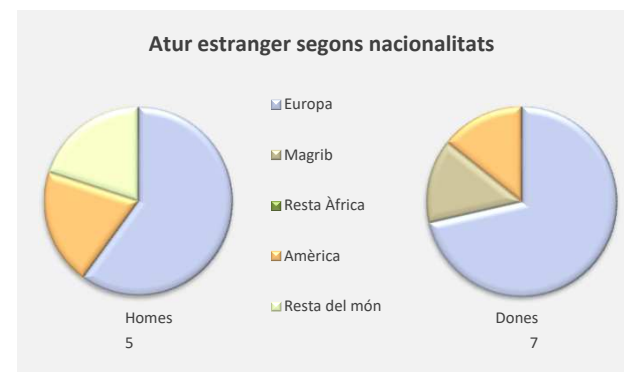
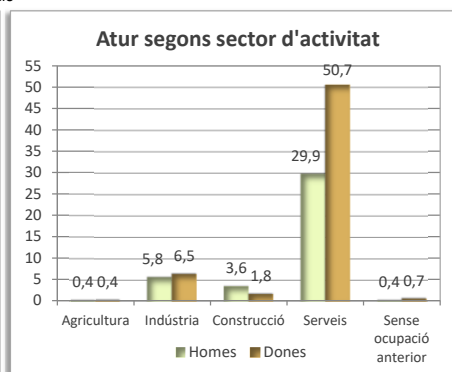
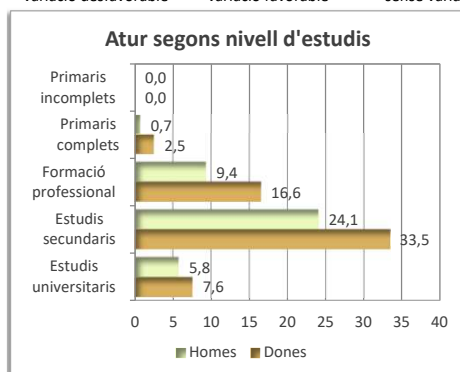
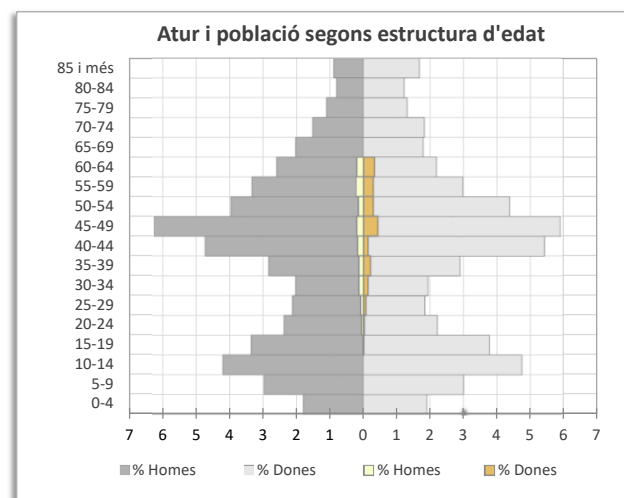
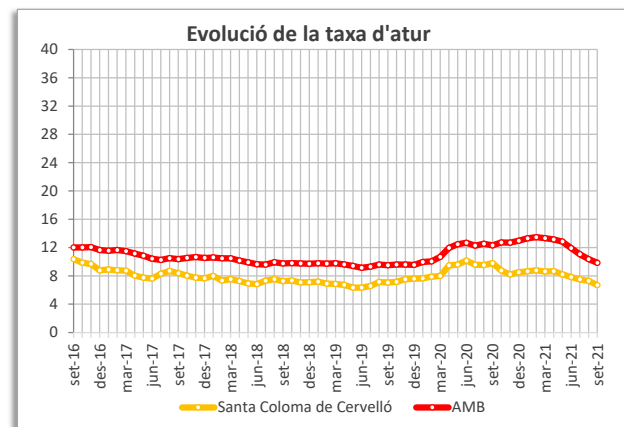
Atur setembre 2021	Setembre 2021		Variació primer trim.		Variació any anterior	
	Atur	%	Absoluta	%	Absoluta	%
Atur total i taxa	1.593	11,86	-532	-3,51	-466	-3,08
Atur homes i taxa	649	9,27	-275	-3,57	-244	-3,18
Atur dones i taxa	944	14,67	-257	-3,44	-222	-2,96
Atur estranger total	183	11,49	-97	-1,69	-66	-0,60
Atur estranger homes	84	12,94	-50	-1,56	-33	-0,16
Atur estranger dones	99	10,49	-47	-1,67	-33	-0,83
Atur jove total (<20 a 34 anys)	328	20,59	-233	-5,81	-230	-6,51
Atur jove homes (<20 a 34 anys)	140	21,57	-127	-7,33	-135	-9,23
Atur jove dones (<20 a 34 anys)	188	19,92	-106	-4,56	-95	-4,35
Atur segons nivell d'estudis	1.593	11,86	-532	-3,51	-466	-3,08
Primaris incomplets	64	4,02	-26	-0,22	-26	-0,35
Primaris complets	95	5,96	-30	0,08	-32	-0,21
Formació professional	308	19,33	-126	-1,09	-103	-0,63
Estudis secundaris	1.058	66,42	-318	1,67	-258	2,51
Estudis universitaris	68	4,27	-32	-0,44	-47	-1,32
Atur segons sector d'activitat econòmica	1.593	11,86	-532	-3,51	-466	-3,08
Agricultura	17	1,07	-4	0,08	-5	0,00
Indústria	215	13,50	-70	0,09	-73	-0,49
Construcció	163	10,23	-35	0,91	-30	0,86
Serveis	1.100	69,05	-368	-0,03	-307	0,72
Sense ocupació anterior	98	6,15	-55	-1,05	-51	-1,09
Atur segons categoria professional	1.593	11,86	-532	-3,51	-466	-3,08
Direcció i gerència	8	0,50	-8	-0,25	-11	-0,42
Professionals	45	2,82	-28	-0,62	-47	-1,65
Suport tècnic	131	8,22	-35	0,41	-31	0,35
Oficines i administració	166	10,42	-47	0,40	-54	-0,26
Comerç i restauració	359	22,54	-126	-0,28	-85	0,98
Indústria, construcció i instal·lació	351	22,03	-85	1,51	-76	1,29
Ocupacions elementals i altres	533	33,46	-203	-1,18	-162	-0,29

● variació desfavorable ● variació favorable ● sense variació



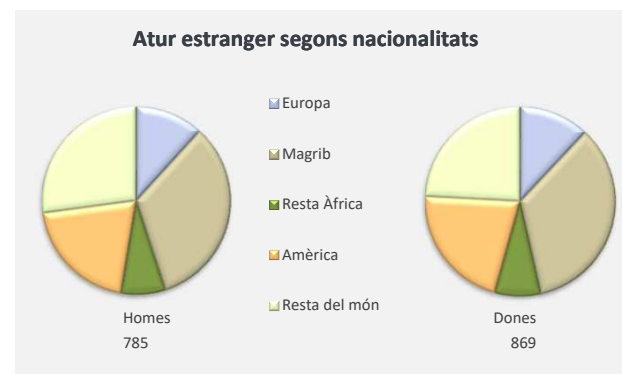
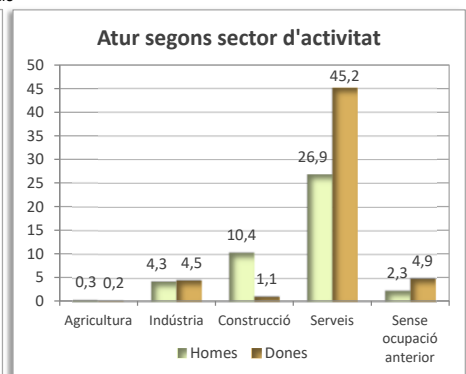
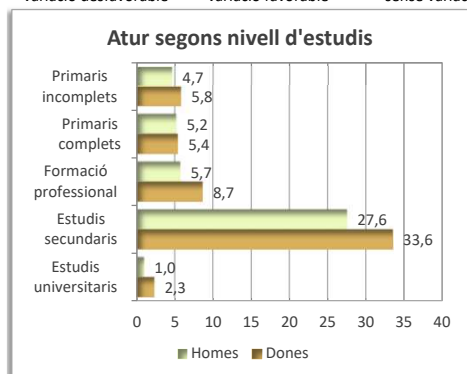
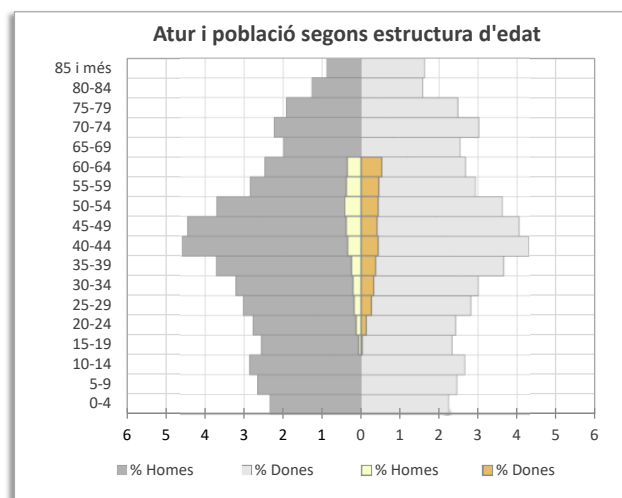
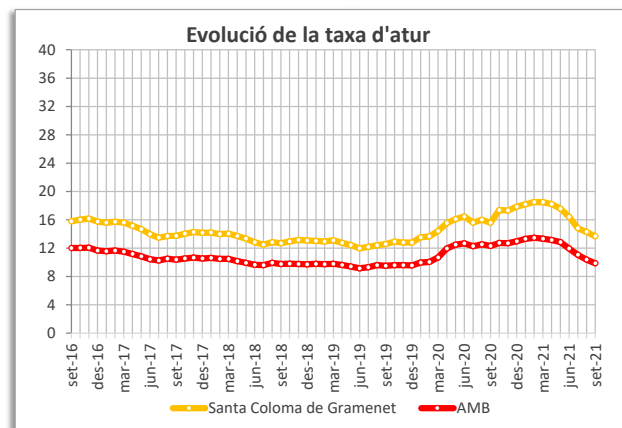
Atur setembre 2021	Setembre 2021		Variació primer trim.		Variació any anterior	
	Atur	%	Absoluta	%	Absoluta	%
Atur total i taxa	278	6,70	-81	-1,91	-100	-3,08
Atur homes i taxa	111	5,17	-41	-1,87	-54	-2,96
Atur dones i taxa	167	8,35	-40	-1,96	-46	-3,27
Atur estranger total	12	4,32	-7	-0,97	-4	0,09
Atur estranger homes	5	4,50	2	2,53	2	2,68
Atur estranger dones	7	4,19	-9	-3,54	-6	-1,91
Atur jove total (<20 a 34 anys)	47	16,91	-27	-3,70	-46	-7,69
Atur jove homes (<20 a 34 anys)	24	21,62	-19	-6,67	-26	-8,68
Atur jove dones (<20 a 34 anys)	23	13,77	-8	-1,21	-20	-6,42
Atur segons nivell d'estudis	278	6,70	-81	-1,91	-100	-3,08
Primaris incomplets	0	0,00	-2	-0,56	-2	-0,53
Primaris complets	9	3,24	-6	-0,94	1	1,12
Formació professional	72	25,90	-18	0,83	-40	-3,73
Estudis secundaris	160	57,55	-55	-2,34	-41	4,38
Estudis universitaris	37	13,31	0	3,00	-18	-1,24
Atur segons sector d'activitat econòmica	278	6,70	-81	-1,91	-100	-3,08
Agricultura	2	0,72	-1	-0,12	0	0,19
Indústria	34	12,23	-4	1,65	-8	1,12
Construcció	15	5,40	1	1,50	0	1,43
Serveis	224	80,58	-72	-1,87	-83	-0,64
Sense ocupació anterior	3	1,08	-5	-1,15	-9	-2,09
Atur segons categoria professional	278	6,70	-81	-1,91	-100	-3,08
Direcció i gerència	9	3,24	1	1,01	0	0,86
Professionals	20	7,19	-5	0,23	-11	-1,01
Suport tècnic	39	14,03	-12	-0,18	-21	-1,84
Oficines i administració	55	19,78	-20	-1,11	-18	0,47
Comerç i restauració	61	21,94	-19	-0,34	-23	-0,28
Indústria, construcció i instal·lació	45	16,19	-5	2,26	-4	3,23
Ocupacions elementals i altres	49	17,63	-21	-1,87	-23	-1,42

● variació desfavorable ● variació favorable ● sense variació



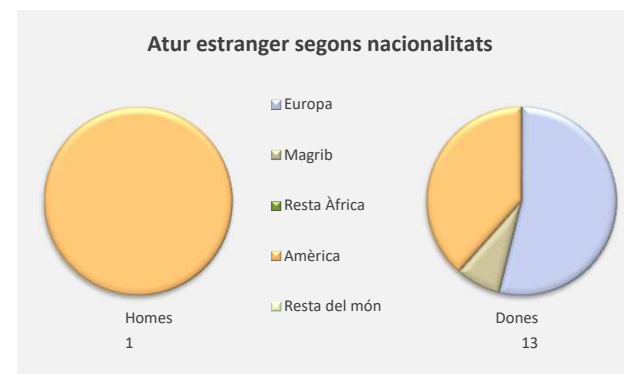
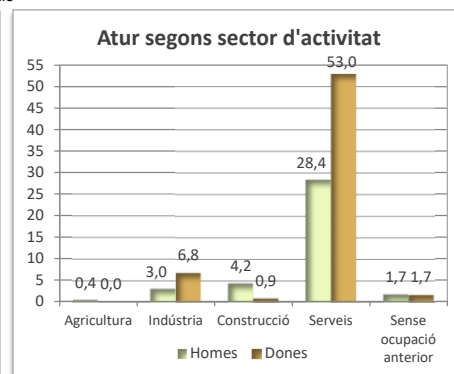
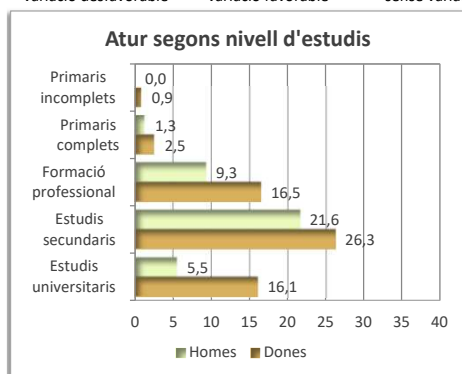
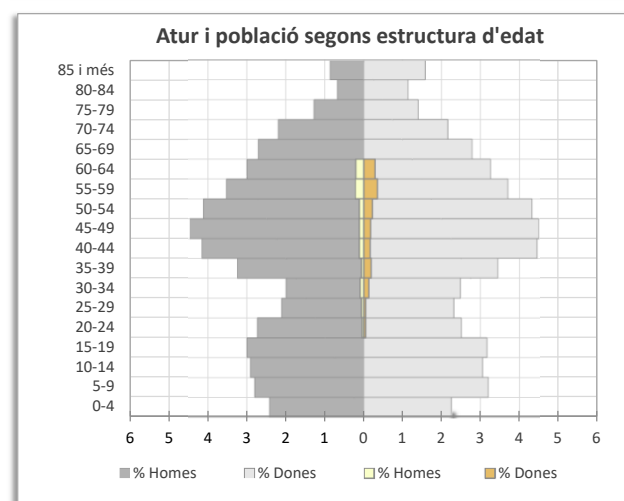
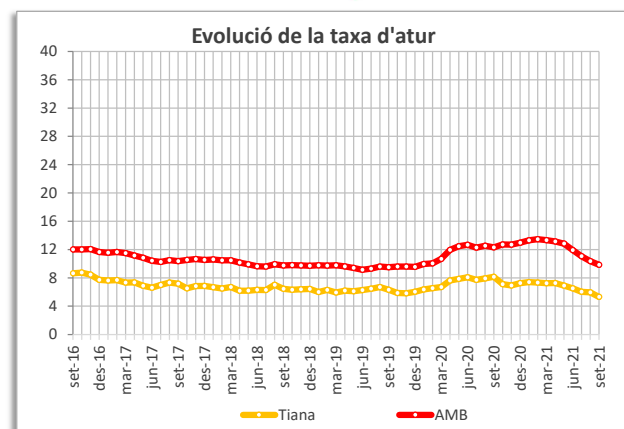
Atur setembre 2021	Setembre 2021		Variació primer trim.		Variació any anterior	
	Atur	%	Absoluta	%	Absoluta	%
Atur total i taxa	7.282	13,67	-2.817	-4,82	-1.956	-1,92
Atur homes i taxa	3.216	11,38	-1.461	-4,81	-939	-2,07
Atur dones i taxa	4.066	16,25	-1.356	-4,80	-1.017	-1,66
Atur estranger total	1.654	22,71	-1.157	-5,12	-827	-4,15
Atur estranger homes	785	24,41	-561	-4,37	-353	-2,98
Atur estranger dones	869	21,37	-596	-5,65	-474	-5,05
Atur jove total (<20 a 34 anys)	1.586	21,78	-1.067	-4,49	-945	-5,62
Atur jove homes (<20 a 34 anys)	679	21,11	-548	-5,12	-487	-6,95
Atur jove dones (<20 a 34 anys)	907	22,31	-519	-3,99	-458	-4,54
Atur segons nivell d'estudis	7.282	13,67	-2.817	-4,82	-1.956	-1,92
Primaris incomplets	764	10,49	-355	-0,59	-234	-0,31
Primaris complets	774	10,63	-427	-1,26	-293	-0,92
Formació professional	1.049	14,41	-265	1,40	-215	0,73
Estudis secundaris	4.453	61,15	-1.724	-0,01	-1.137	0,64
Estudis universitaris	242	3,32	-46	0,47	-77	-0,13
Atur segons sector d'activitat econòmica	7.282	13,67	-2.817	-4,82	-1.956	-1,92
Agricultura	35	0,48	-17	-0,03	-14	-0,05
Indústria	641	8,80	-207	0,40	-157	0,16
Construcció	833	11,44	-247	0,75	-147	0,83
Serveis	5.249	72,08	-2.061	-0,30	-1.379	0,33
Sense ocupació anterior	524	7,20	-285	-0,81	-259	-1,28
Atur segons categoria professional	7.282	13,67	-2.817	-4,82	-1.956	-1,92
Direcció i gerència	20	0,27	-13	-0,06	-13	-0,09
Professionals	224	3,08	-40	0,47	-60	0,01
Suport tècnic	450	6,18	-127	0,47	-116	0,05
Oficines i administració	605	8,31	-157	0,76	-101	0,67
Comerç i restauració	1.865	25,61	-801	-0,79	-587	-0,93
Indústria, construcció i instal·lació	1.437	19,73	-525	0,30	-308	0,84
Ocupacions elementals i altres	2.681	36,82	-1.154	-1,15	-771	-0,55

● variació desfavorable ● variació favorable ● sense variació



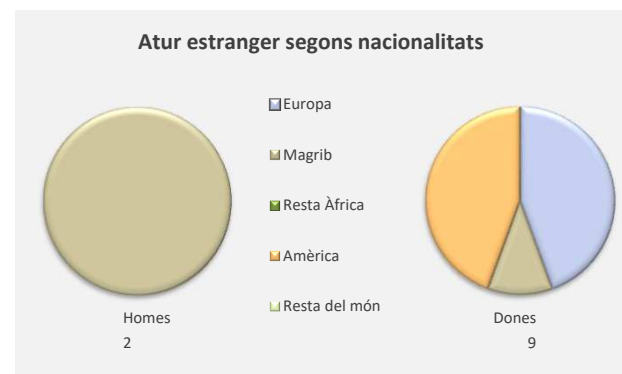
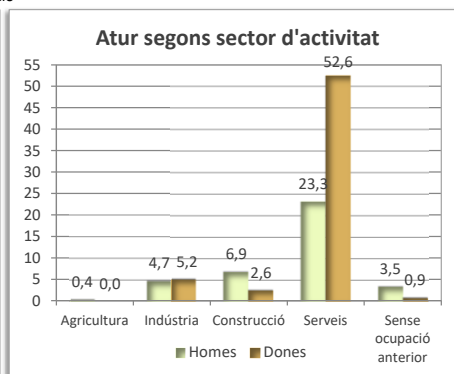
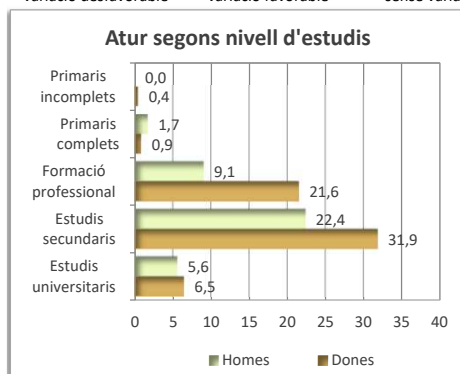
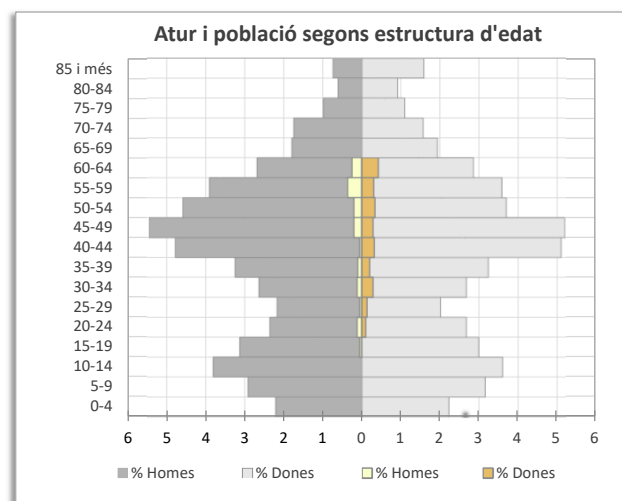
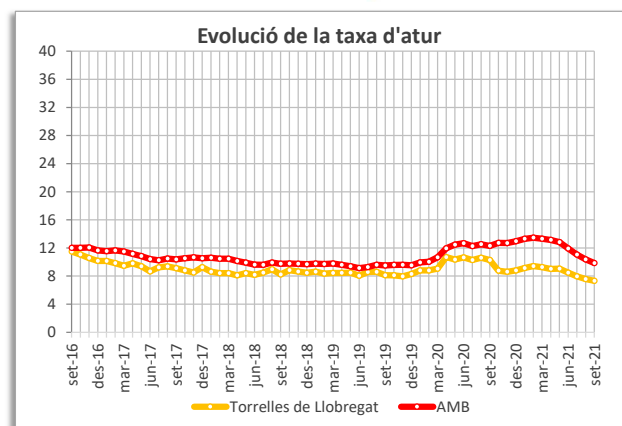
Atur setembre 2021	Setembre 2021		Variació primer trim.		Variació any anterior	
	Atur	%	Absoluta	%	Absoluta	%
Atur total i taxa	236	5,31	-87	-1,93	-84	-2,84
Atur homes i taxa	89	4,05	-43	-1,88	-40	-2,22
Atur dones i taxa	147	6,55	-44	-1,99	-44	-3,69
Atur estranger total	14	5,93	-5	0,05	-3	0,62
Atur estranger homes	1	1,12	-4	-2,67	-4	-2,76
Atur estranger dones	13	8,84	-1	1,51	1	2,56
Atur jove total (<20 a 34 anys)	39	16,53	-31	-5,14	-25	-3,47
Atur jove homes (<20 a 34 anys)	17	19,10	-21	-9,69	-16	-6,48
Atur jove dones (<20 a 34 anys)	22	14,97	-10	-1,78	-9	-1,26
Atur segons nivell d'estudis	236	5,31	-87	-1,93	-84	-2,84
Primaris incomplets	2	0,85	-1	-0,08	1	0,54
Primaris complets	9	3,81	-4	-0,21	0	1,00
Formació professional	61	25,85	-18	1,39	-19	0,85
Estudis secundaris	113	47,88	-47	-1,66	-41	-0,25
Estudis universitaris	51	21,61	-17	0,56	-25	-2,14
Atur segons sector d'activitat econòmica	236	5,31	-87	-1,93	-84	-2,84
Agricultura	1	0,42	1	0,42	1	0,42
Indústria	23	9,75	-11	-0,78	-11	-0,88
Construcció	12	5,08	-5	-0,18	-2	0,70
Serveis	192	81,36	-65	1,79	-69	-0,20
Sense ocupació anterior	8	3,39	-7	-1,25	-3	-0,05
Atur segons categoria professional	236	5,31	-87	-1,93	-84	-2,84
Direcció i gerència	12	5,08	-2	0,75	-5	-0,23
Professionals	34	14,41	-13	-0,14	-28	-4,97
Suport tècnic	36	15,25	-18	-1,47	-16	-1,00
Oficines i administració	46	19,49	-7	3,08	-10	1,99
Comerç i restauració	51	21,61	-29	-3,16	-14	1,30
Indústria, construcció i instal·lació	22	9,32	-6	0,65	1	2,76
Ocupacions elementals i altres	35	14,83	-12	0,28	-12	0,14

● variació desfavorable ● variació favorable ● sense variació



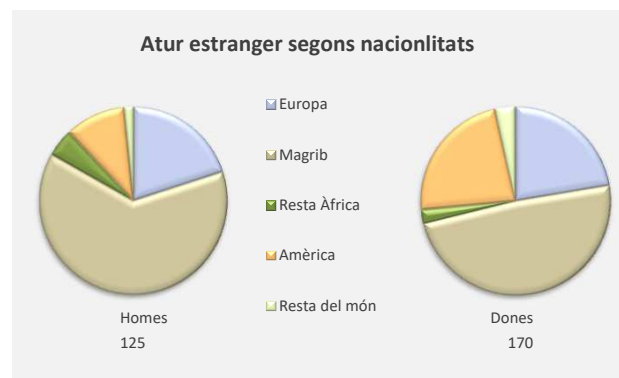
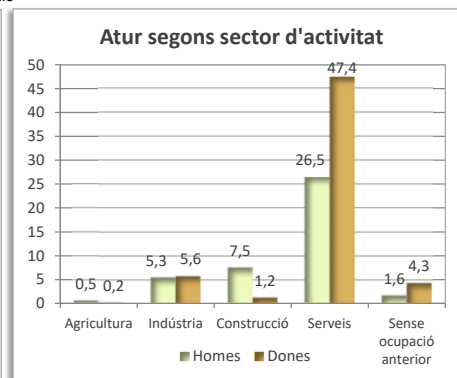
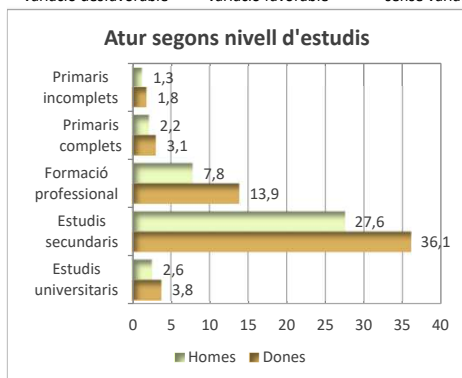
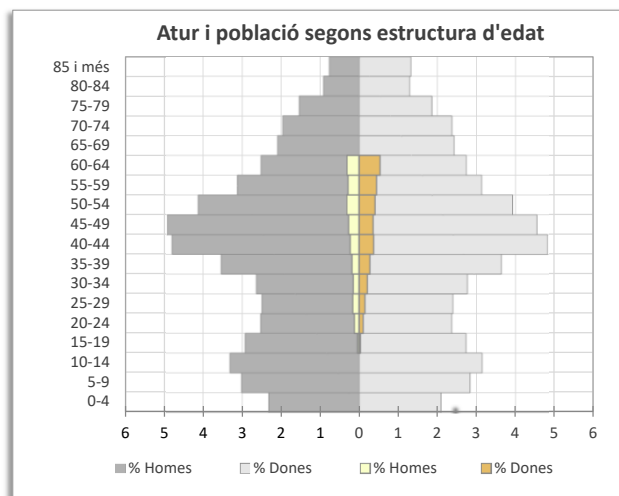
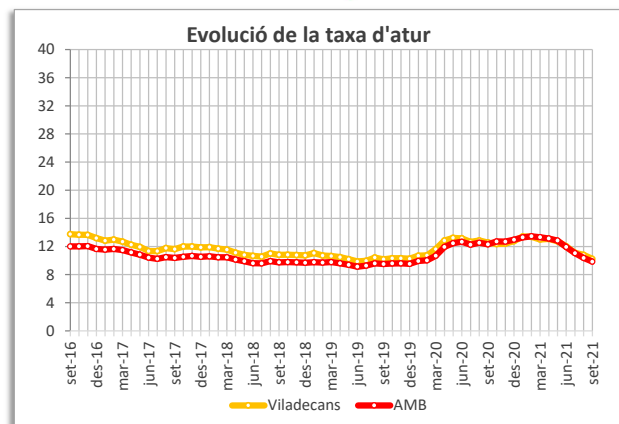
Atur setembre 2021	Setembre 2021		Variació primer trim.		Variació any anterior	
	Atur	%	Absoluta	%	Absoluta	%
Atur total i taxa	232	7,33	-63	-1,94	-51	-2,95
Atur homes i taxa	90	5,53	-43	-2,66	-39	-3,37
Atur dones i taxa	142	9,25	-20	-1,15	-12	-2,58
Atur estranger total	11	4,74	-18	-5,09	-7	-1,62
Atur estranger homes	2	2,22	-8	-5,30	-2	-0,88
Atur estranger dones	9	6,34	-10	-5,39	-5	-2,75
Atur jove total (<20 a 34 anys)	51	21,98	-20	-2,09	-24	-4,52
Atur jove homes (<20 a 34 anys)	20	22,22	-21	-8,61	-20	-8,79
Atur jove dones (<20 a 34 anys)	31	21,83	1	3,31	-4	-0,90
Atur segons nivell d'estudis	232	7,33	-63	-1,94	-51	-2,95
Primaris incomplets	1	0,43	-2	-0,59	0	0,08
Primaris complets	6	2,59	-6	-1,48	-3	-0,59
Formació professional	71	30,60	-19	0,09	-13	0,92
Estudis secundaris	126	54,31	-42	-2,64	-35	-2,58
Estudis universitaris	28	12,07	6	4,61	0	2,18
Atur segons sector d'activitat econòmica	232	7,33	-63	-1,94	-51	-2,95
Agricultura	1	0,43	1	0,43	1	0,43
Indústria	23	9,91	-8	-0,60	-13	-2,81
Construcció	22	9,48	-4	0,67	0	1,71
Serveis	176	75,86	-49	-0,41	-36	0,95
Sense ocupació anterior	10	4,31	-3	-0,10	-3	-0,28
Atur segons categoria professional	232	7,33	-63	-1,94	-51	-2,95
Direcció i gerència	2	0,86	-2	-0,50	-6	-1,97
Professionals	22	9,48	-3	1,01	-7	-0,77
Suport tècnic	33	14,22	-18	-3,07	-18	-3,80
Oficines i administració	55	23,71	-2	4,39	6	6,40
Comerç i restauració	50	21,55	-13	0,19	-10	0,35
Indústria, construcció i instal·lació	36	15,52	-13	-1,09	-4	1,39
Ocupacions elementals i altres	34	14,66	-12	-0,93	-12	-1,59

● variació desfavorable ● variació favorable ● sense variació



Atur setembre 2021	Setembre 2021		Variació primer trim.		Variació any anterior	
	Atur	%	Absoluta	%	Absoluta	%
Atur total i taxa	3.314	10,23	-963	-2,77	-745	-2,35
Atur homes i taxa	1.371	8,15	-450	-2,54	-299	-2,06
Atur dones i taxa	1.943	12,48	-513	-3,00	-446	-2,53
Atur estranger total	295	8,90	-194	-2,53	-114	-1,18
Atur estranger homes	125	9,12	-99	-3,18	-46	-1,12
Atur estranger dones	170	8,75	-95	-2,04	-68	-1,21
Atur jove total (<20 a 34 anys)	640	19,31	-434	-5,80	-424	-6,90
Atur jove homes (<20 a 34 anys)	308	22,47	-232	-7,18	-212	-8,67
Atur jove dones (<20 a 34 anys)	332	17,09	-202	-4,65	-212	-5,68
Atur segons nivell d'estudis	3.314	10,23	-963	-2,77	-745	-2,35
Primaris incomplets	103	3,11	-28	0,05	-21	0,06
Primaris complets	173	5,22	-53	-0,06	-46	-0,18
Formació professional	718	21,67	-164	1,05	-140	0,53
Estudis secundaris	2.110	63,67	-684	-1,66	-456	0,45
Estudis universitaris	210	6,34	-34	0,64	-82	-0,85
Atur segons sector d'activitat econòmica	3.314	10,23	-963	-2,77	-745	-2,35
Agricultura	22	0,66	-5	0,03	-3	0,04
Indústria	364	10,98	-77	0,67	-76	0,14
Construcció	286	8,63	-41	0,98	-39	0,62
Serveis	2.449	73,90	-752	-0,94	-578	-0,68
Sense ocupació anterior	193	5,82	-88	-0,75	-49	-0,14
Atur segons categoria professional	3.314	10,23	-963	-2,77	-745	-2,35
Direcció i gerència	29	0,88	-7	0,04	-16	-0,23
Professionals	139	4,19	-31	0,22	-42	-0,27
Suport tècnic	262	7,91	-60	0,38	-16	1,06
Oficines i administració	462	13,94	-75	1,38	-96	0,19
Comerç i restauració	779	23,51	-301	-1,74	-220	-1,10
Indústria, construcció i instal·lació	553	16,69	-144	0,39	-105	0,48
Ocupacions elementals i altres	1.090	32,89	-345	-0,66	-250	-0,12

● variació desfavorable ● variació favorable ● sense variació



Notes metodològiques

- * Les dades d'atur registrat provenen de l'estadística sobre el mercat de treball que elabora l'Observatori del Treball i Model Productiu de la Generalitat de Catalunya. Aquesta estadística proporciona informació desagregada per municipis a diferència de l'Enquesta de Població Activa (EPA), elaborada per l'INE, que només dona xifres a nivell estatal, autonòmic i provincial.
- * Per a obtenir la taxa d'atur dels municipis metropolitans i la de la província de Barcelona, s'ha calculat la població activa de cadascun d'ells a partir de les dades provisionals d'Afiliats a la Seguretat Social segons residència padronal de l'afiliat que proporciona l'IDESCAT, més les dades definitives d'atur registrat de l'Observatori del Treball i Model Productiu de la Generalitat de Catalunya. Això suposa un canvi respecte de les dades que s'havien utilitzat anteriorment que provenien de l'estimació de població activa registrada que elaborava la Diputació de Barcelona. La diferència entre els valors obtinguts per un o altre mètode són petites i no afecten significativament a la sèrie temporal. Les dades utilitzades fan referència al 3r trimestre de 2021. Per al conjunt de Catalunya s'han emprat les dades que proporciona l'Enquesta de Població Activa (EPA) per al 3r trimestre de 2021.
- * La comparació amb les dades del trimestre i de l'any anterior s'expressen en la diferència de punts percentuals entre les taxes i els percentatges corresponents.
- * La proporció d'atur estranger està calculada sobre el total d'aturats/des de cada municipi atès que no es disposa de les xifres de població activa entre la població estrangera.
- * La taxa d'atur de llarga durada mostra la proporció de desocupats/des que porten un mínim de dotze mesos en atur respecte de la població activa.

Fonts

Observatori del Treball i Model Productiu: http://observatoritreball.gencat.cat/ca/obs_ambits_tematicos/obs_mercat_de_treball/

INE: https://www.ine.es/dyngs/INEbase/es/operacion.htm?c=Estadistica_C&cid=1254736176918&menu=resultados&idp=1254735976595

IDESCAT: <https://www.idescat.cat/pub/?id=afi>