

Dades 4t trimestre 2015

Afiliació a la Seguretat Social i noves contractacions

ESTUDIS TERRITORIALS – DIRECCIÓ DE SERVEIS D'URBANISME
Ernest Ruiz i Almar, Montserrat Serrano i Martí

febrer 2016



Índex

0. Resum de les dades

1. Afiliació a la Seguretat Social per àmbits metropolitans

- 1.1 Afiliació a la Seguretat Social segons règim i sectors d'activitat
- 1.2 Distribució percentual segons grans sectors d'activitat
- 1.3 Afiliats al règim general segons la grandària de l'empresa
- 1.4 Distribució percentual segons la grandària de l'empresa
- 1.5 Proporció de llocs de treball en relació a la població
- 1.6 Ocupació en activitats d'alt contingut tecnològic
- 1.7 Gràfics d'ocupació en activitats d'alt contingut tecnològic

2. Contractació per àmbits metropolitans

- 2.1 Contractació laborals segons sexe i modalitat
- 2.2 Contractació laboral temporal segons durada

3. Municipis metropolitans: fitxes monogràfiques

Notes metodològiques i fonts

0. Resum de les dades

Resum de les dades

El dossier d'*Afiliació a la Seguretat Social i Noves Contractacions* és un informe que recull les dades d'aquestes dues variables del mercat de treball per a tots els municipis de l'AMB al quart trimestre de 2015.

Les dades d'afiliació a la Seguretat Social fan referència a la població treballadora que es troba en situació d'alta laboral, és a dir, que realitza una activitat professional al territori espanyol. Són un indicador que presenta l'estat del mercat de treball des de la perspectiva del nombre de treballadors actius que hi ha en un territori, en un moment determinat. En aquest informe les dades d'afiliació es mostren per règims (general i autònoms), per grans sectors d'activitat i per grandària de les empreses. Per als municipis de més de 70.000 habitants, es faciliten els valors sobre el nombre d'afiliats en activitats d'alt contingut tecnològic.

Les dades sobre les noves contractacions fan referència al nombre de nous contractes de treball formalitzats entre empresaris i treballadors en un període determinat. En aquest document es presenten segons la seva modalitat (indefinitos o temporals), el sexe dels treballadors i, per als contractes temporals, la seva durada.

A continuació es mostren resumides algunes de les característiques principals de les dades del quart trimestre de 2015.

- * A l'AMB al quart trimestre de 2015 el nombre total d'afiliats i afiliades a la Seguretat Social és de 1.533.153 persones. D'aquestes 1.319.462 (86,06 %) ho estan al règim general i 213.691 (13,94 %) al règim d'autònoms. Al conjunt de Catalunya el nombre d'afiliats és de 2.951.561 persones, de les quals 2.415.647 (81,84 %) pertanyen al règim general i 535.914 al d'autònoms (18,16 %).
- * Respecte del quart trimestre de 2014, l'afiliació a l'AMB ha augmentat en 52.940 persones (3,58 %), distribuint-se aquest increment en 49.448 persones en el règim general (3,89 %) i 3.492 persones en el règim d'autònoms (1,66 %). Aquesta tendència a l'alça es manté des del 4t trimestre de l'any 2013.
- * Segons el sector d'activitat econòmica el nombre d'afiliats es distribueix en 1.312.164 persones en el sector dels serveis (85,59 %), 154.312 persones en el sector de la indústria (10,07 %), 65.646 persones en el sector de la construcció (4,28 %) i 1.031 persones en l'agricultura (0,07 %). Aquestes xifres mostren l'accentuada terciarització del territori metropolità. A Catalunya el 77,96 % dels afiliats ho estan al sector dels serveis i un 15,17 % a la indústria.
- * Les variacions interanuals del nombre d'afiliats i afiliades en aquests sectors han estat totes elles positives: els serveis han pujat en 49.149 persones (3,89 %), la indústria en 394 persones (0,26 %), la construcció en 3.337 persones (5,36 %) i l'agricultura en 60 persones (6,18%).
- * Atenent al sector d'activitat econòmica i a la Classificació Catalana d'Activitats Econòmiques (CCAIE-2009), en l'àmbit dels serveis el nombre més gran d'afiliats es registra en el comerç a l'engròs i al detall amb 278.429 afiliats, seguit per les activitats administratives i auxiliars amb 158.115 afiliats. Pel que fa al sector industrial, són les indústries manufactureres les que registren un nombre més gran d'afiliats amb 138.681 persones. Els augments interanuals més importants es produeixen, en els serveis, en les activitats administratives i auxiliars que pugen en 7.509 afiliats i en el sector industrial en les indústries de l'aigua, sanejament i gestió de residus amb 365 noves persones afiliades.

- * Quant a la relació entre afiliats al règim general de la seguretat social i la grandària de l'empresa, el nombre més gran d'afiliats es dona a les micro i petites empreses, aquelles que tenen fins un màxim de 50 treballadors, amb 529.915 persones registrades (40,16 %) , seguides per les grans (més de 250 treballadors) amb 500.589 (37,94 %).

- * Si s'observa la relació que hi ha entre el nombre d'habitants i el nombre de persones afiliades, a l'AMB la proporció és de 477 persones per cada 1000 habitants, mentre que a Catalunya la proporció és de 393 per cada 1000 habitants. Aquesta proporció més elevada indica que a l'AMB es localitzen un nombre més gran de llocs de treball, i probablement de centres de cotització, que a la resta del territori català. Els municipis on aquesta circumstància és més destacada són Sant Just Desvern, Castellbisbal, Sant Cugat del Vallès i Barcelona.

- * Respecte de la contractació, al quart trimestre de 2015 a l'AMB s'han registrat 114.209 nous contractes, dels quals 54.886 corresponen a homes (48,06 %) i 59.323 a dones (51,95 %). Respecte del mateix període de l'any anterior el nombre total de contractes ha pujat en 14.369 (14,39 %), els dels homes 6.810 (14,17 %) i els de les dones 7.559 (14,60 %).

- * Del nombre total de nous contractes registrats, 100.700 (88,17 %) són de caràcter temporal i 13.509 són indefinits (11,83 %). Dels contractes temporals, 47.771 (47,44 %) ho són d'homes i 52.929 (52,56 %) ho són de dones.

- * Respecte de la durada dels contractes temporals registrats al 4t trimestre de 2015 cal indicar que 51.905, un 51,54 % del total, tenen una durada igual o inferior a 1 mes.

1. Afiliació a la Seguretat Social per àmbits metropolitans

1.1 Afiliació a la Seguretat Social segons règim i sectors d'activitat, 4t trim. de 2015

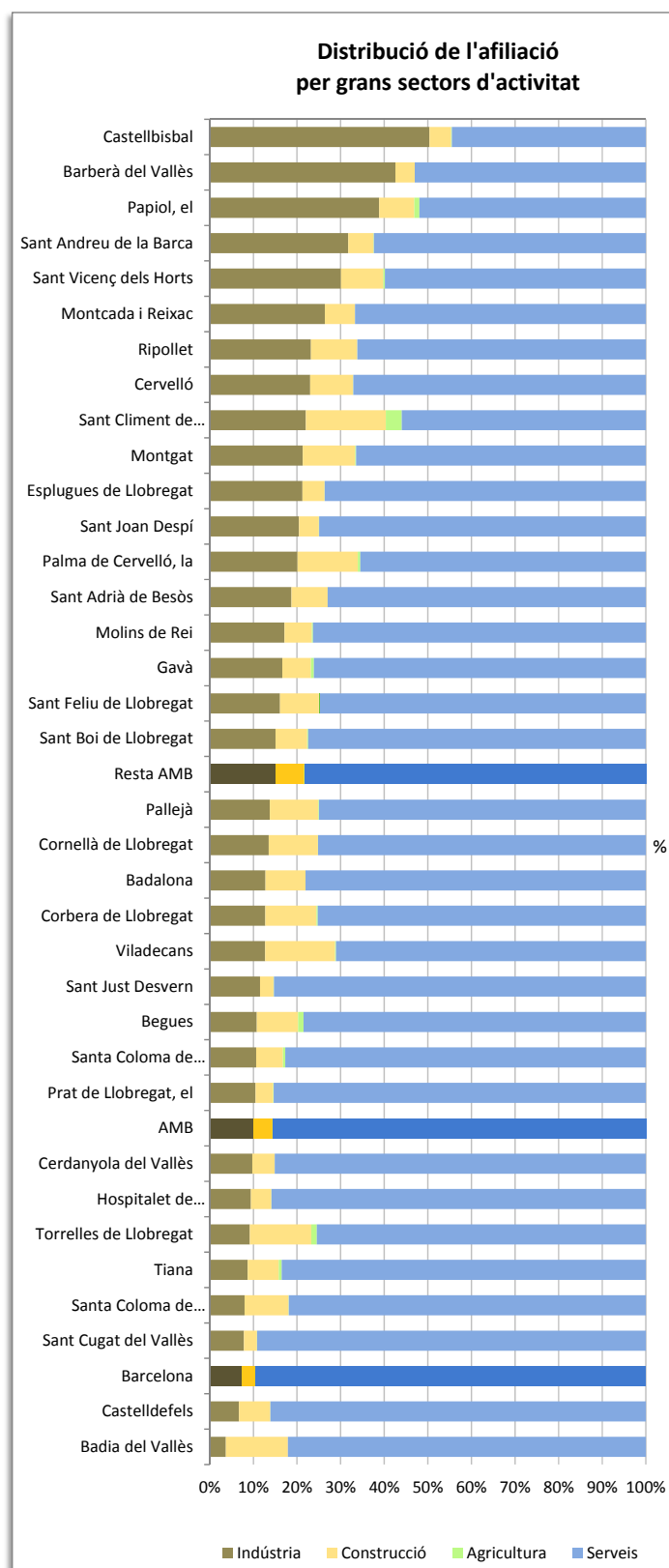
Municipi	Total			Grans sectors d'activitat			
	Afiliació	Règim general	Total autònoms	Agricultura	Indústria	Construcció	Serveis
Badalona	52.485	39.966	12.519	15	6.698	4.809	40.963
Badia del Vallès	849	449	400	0	31	121	697
Barberà del Vallès	18.243	16.187	2.056	4	7.766	810	9.663
Barcelona	993.367	876.369	116.998	430	73.178	30.232	889.527
Begues	1.151	507	644	14	124	109	904
Castellbisbal	9.324	8.481	843	15	4.697	464	4.148
Castelldefels	14.740	9.648	5.092	4	984	1.058	12.694
Cerdanyola del Vallès	23.916	19.830	4.086	7	2.329	1.219	20.361
Cervelló	2.529	1.653	876	2	582	248	1.697
Corbera de Llobregat	2.647	1.334	1.313	5	335	425	1.882
Cornellà de Llobregat	35.562	31.534	4.028	18	4.801	4.009	26.734
Esplugues de Llobregat	16.977	13.800	3.177	7	3.606	858	12.506
Gavà	14.238	11.284	2.954	95	2.364	935	10.844
Hospitalet de Llobregat, l'	87.987	76.478	11.509	21	8.268	4.136	75.562
Molins de Rei	7.797	6.000	1.797	18	1.335	489	5.955
Montcada i Reixac	18.462	16.409	2.053	11	4.869	1.269	12.313
Montgat	2.331	1.434	897	5	496	281	1.549
Pallejà	2.770	1.922	848	4	381	308	2.077
Palma de Cervelló, la	861	552	309	5	173	119	564
Papiol, el	1.978	1.616	362	23	768	160	1.027
Prat de Llobregat, el	35.953	32.993	2.960	31	3.771	1.448	30.703
Ripollet	7.481	5.341	2.140	4	1.733	793	4.951
Sant Adrià de Besòs	9.327	7.596	1.731	1	1.745	772	6.809
Sant Andreu de la Barca	9.925	8.634	1.291	8	3.147	577	6.193
Sant Boi de Llobregat	24.550	20.117	4.433	47	3.696	1.788	19.019
Sant Climent de Llobregat	840	478	362	31	185	154	470
Sant Cugat del Vallès	56.516	48.623	7.893	34	4.421	1.672	50.389
Sant Feliu de Llobregat	10.154	7.430	2.724	20	1.633	906	7.595
Sant Joan Despí	14.428	12.331	2.097	12	2.949	653	10.814
Sant Just Desvern	12.724	11.006	1.718	17	1.465	391	10.851
Sant Vicenç dels Horts	6.817	5.101	1.716	23	2.048	664	4.082
Santa Coloma de Cervelló	3.227	2.611	616	17	343	198	2.669
Santa Coloma de Gramenet	14.830	8.894	5.936	11	1.182	1.492	12.145
Tiana	1.639	694	945	11	142	117	1.369
Torrelles de Llobregat	959	433	526	12	88	135	724
Viladecans	15.569	11.727	3.842	49	1.979	1.827	11.714
AMB	1.533.153	1.319.462	213.691	1.031	154.312	65.646	1.312.164

Àmbits	Afiliació	Règim general	Total autònoms	Agricultura	Indústria	Construcció	Serveis
Barcelona	993.367	876.369	116.998	430	73.178	30.232	889.527
Resta AMB	539.786	443.093	96.693	601	81.134	35.414	422.637
AMB	1.533.153	1.319.462	213.691	1.031	154.312	65.646	1.312.164
Resta Catalunya	1.418.408	1.096.185	322.223	31.360	293.314	104.714	989.020
Catalunya	2.951.561	2.415.647	535.914	32.391	447.626	170.360	2.301.184

1.2 Distribució percentual segons grans sectors d'activitat, 4t trim. de 2015

Municipi	Agricultura	Indústria	Construcció	Serveis
Badalona	0,03	12,76	9,16	78,05
Badia del Vallès	0,00	3,65	14,25	82,10
Barberà del Vallès	0,02	42,57	4,44	52,97
Barcelona	0,04	7,37	3,04	89,55
Begues	1,22	10,77	9,47	78,54
Castellbisbal	0,16	50,38	4,98	44,49
Castelldefels	0,03	6,68	7,18	86,12
Cerdanyola del Vallès	0,03	9,74	5,10	85,14
Cervelló	0,08	23,01	9,81	67,10
Corbera de Llobregat	0,19	12,66	16,06	71,10
Cornellà de Llobregat	0,05	13,50	11,27	75,18
Esplugues de Llobregat	0,04	21,24	5,05	73,66
Gavà	0,67	16,60	6,57	76,16
Hospitalet de Llobregat, l'	0,02	9,40	4,70	85,88
Molins de Rei	0,23	17,12	6,27	76,38
Montcada i Reixac	0,06	26,37	6,87	66,69
Montgat	0,21	21,28	12,05	66,45
Pallejà	0,14	13,75	11,12	74,98
Palma de Cervelló, la	0,58	20,09	13,82	65,51
Papiol, el	1,16	38,83	8,09	51,92
Prat de Llobregat, el	0,09	10,49	4,03	85,40
Ripollet	0,05	23,17	10,60	66,18
Sant Adrià de Besòs	0,01	18,71	8,28	73,00
Sant Andreu de la Barca	0,08	31,71	5,81	62,40
Sant Boi de Llobregat	0,19	15,05	7,28	77,47
Sant Climent de Llobregat	3,69	22,02	18,33	55,95
Sant Cugat del Vallès	0,06	7,82	2,96	89,16
Sant Feliu de Llobregat	0,20	16,08	8,92	74,80
Sant Joan Despí	0,08	20,44	4,53	74,95
Sant Just Desvern	0,13	11,51	3,07	85,28
Sant Vicenç dels Horts	0,34	30,04	9,74	59,88
Santa Coloma de Cervelló	0,53	10,63	6,14	82,71
Santa Coloma de Gramenet	0,07	7,97	10,06	81,89
Tiana	0,67	8,66	7,14	83,53
Torrelles de Llobregat	1,25	9,18	14,08	75,50
Viladecans	0,31	12,71	11,73	75,24
AMB	0,07	10,07	4,28	85,59

Àmbits	Agricultura	Indústria	Construcció	Serveis
Barcelona	0,04	7,37	3,04	89,55
Resta AMB	0,11	15,03	6,56	78,30
AMB	0,07	10,07	4,28	85,59
Resta Catalunya	2,21	20,68	7,38	69,73
Catalunya	1,10	15,17	5,77	77,96



1.3 Afiliats al règim general segons la grandària de l'empresa, 4t trim. de 2015

Municipi	Règim general	Gradària de l'empresa (nombre de treballadors)		
		Micro-Petita (< 50)	Mitjana (50-250)	Gran (> 250)
Badalona	39.966	22.029	7.384	10.553
Badia del Vallès	449	366	83	0
Barberà del Vallès	16.187	7.871	4.298	4.018
Barcelona	876.369	331.496	181.116	363.757
Begues	507	507	0	0
Castellbisbal	8.481	3.758	2.988	1.735
Castelldefels	9.648	7.117	1.956	575
Cerdanyola del Vallès	19.830	7.977	4.414	7.439
Cervelló	1.653	1.224	429	0
Corbera de Llobregat	1.334	966	368	0
Cornellà de Llobregat	31.534	13.302	6.611	11.621
Esplugues de Llobregat	13.800	5.441	4.221	4.138
Gavà	11.284	6.580	3.917	787
Hospitalet de Llobregat, l'	76.478	24.446	15.599	36.433
Molins de Rei	6.000	4.282	1.314	404
Montcada i Reixac	16.409	7.136	3.752	5.521
Montgat	1.434	1.076	358	0
Pallejà	1.922	1.586	336	0
Palma de Cervelló, la	552	480	72	0
Papiol, el	1.616	1.144	472	0
Prat de Llobregat, el	32.993	10.091	8.609	14.293
Ripollet	5.341	4.154	1.187	0
Sant Adrià de Besòs	7.596	4.700	2.284	612
Sant Andreu de la Barca	8.634	4.358	2.007	2.269
Sant Boi de Llobregat	20.117	10.028	5.711	4.378
Sant Climent de Llobregat	478	425	53	0
Sant Cugat del Vallès	48.623	14.728	12.885	21.010
Sant Feliu de Llobregat	7.430	5.100	2.330	0
Sant Joan Despí	12.331	4.856	3.674	3.801
Sant Just Desvern	11.006	4.736	4.047	2.223
Sant Vicenç dels Horts	5.101	3.119	1.710	272
Santa Coloma de Cervelló	2.611	803	761	1.047
Santa Coloma de Gramenet	8.894	6.179	1.455	1.260
Tiana	694	640	54	0
Torrelles de Llobregat	433	433	0	0
Viladecans	11.727	6.781	2.503	2.443
AMB	1.319.462	529.915	288.958	500.589

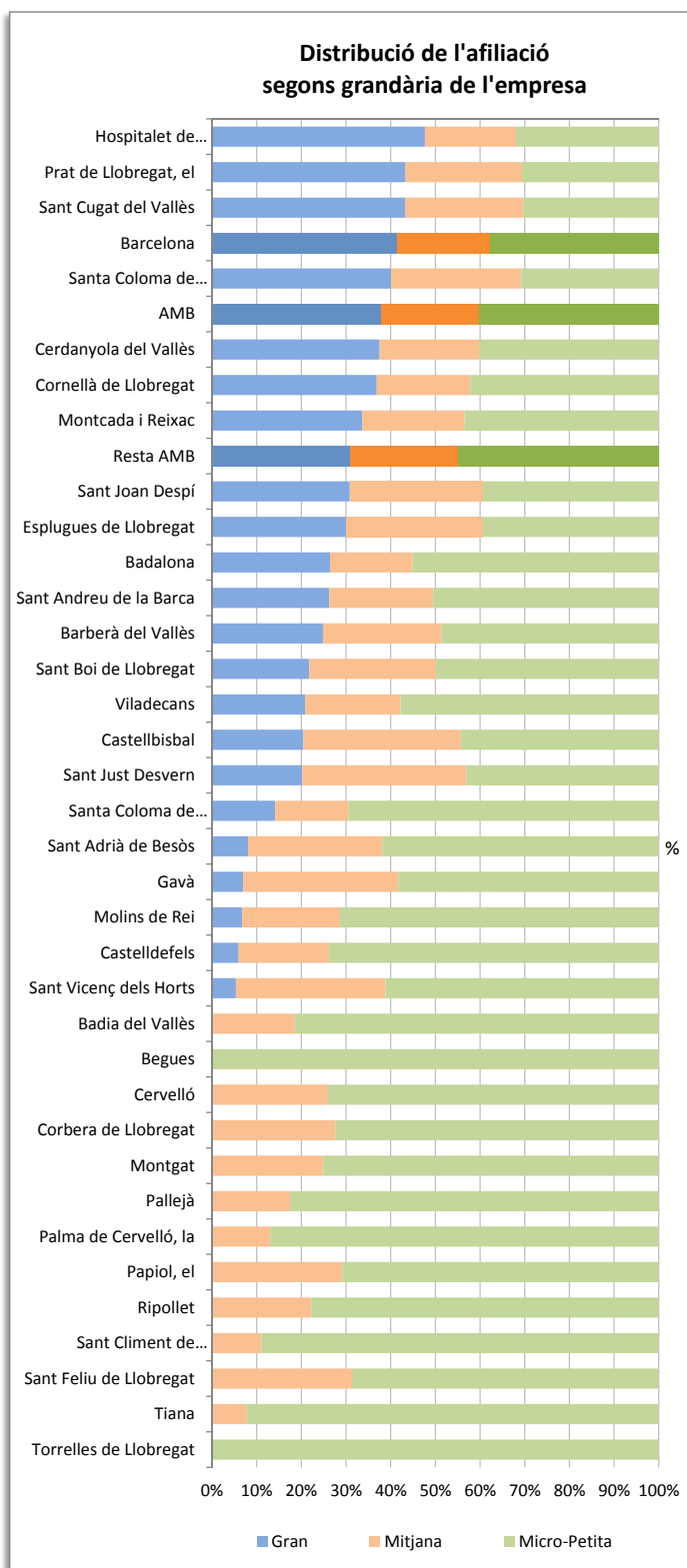
Àmbits	Règim general
Barcelona	876.369
Resta AMB	443.093
AMB	1.319.462
Resta Catalunya	1.096.185
Catalunya	2.415.647

Micro-Petita (< 50)	Mitjana (50-250)	Gran (> 250)
331.496	181.116	363.757
198.419	107.842	136.832
529.915	288.958	500.589
610.849	268.533	216.803
1.140.764	557.491	717.392

1.4 Distribució percentual segons la grandària de l'empresa, 4t trim. de 2015

Municipi	Gradària de l'empresa (% de treballadors)		
	Micro-Petita (< 50)	Mitjana (50-250)	Gran (> 250)
Badalona	55,12	18,48	26,40
Badia del Vallès	81,51	18,49	0,00
Barberà del Vallès	48,63	26,55	24,82
Barcelona	37,83	20,67	41,51
Begues	100,00	0,00	0,00
Castellbisbal	44,31	35,23	20,46
Castelldefels	73,77	20,27	5,96
Cerdanyola del Vallès	40,23	22,26	37,51
Cervelló	74,05	25,95	0,00
Corbera de Llobregat	72,41	27,59	0,00
Cornellà de Llobregat	42,18	20,96	36,85
Esplugues de Llobregat	39,43	30,59	29,99
Gavà	58,31	34,71	6,97
Hospitalet de Llobregat, l'	31,96	20,40	47,64
Molins de Rei	71,37	21,90	6,73
Montcada i Reixac	43,49	22,87	33,65
Montgat	75,03	24,97	0,00
Pallejà	82,52	17,48	0,00
Palma de Cervelló, la	86,96	13,04	0,00
Papiol, el	70,79	29,21	0,00
Prat de Llobregat, el	30,59	26,09	43,32
Ripollet	77,78	22,22	0,00
Sant Adrià de Besòs	61,87	30,07	8,06
Sant Andreu de la Barca	50,47	23,25	26,28
Sant Boi de Llobregat	49,85	28,39	21,76
Sant Climent de Llobregat	88,91	11,09	0,00
Sant Cugat del Vallès	30,29	26,50	43,21
Sant Feliu de Llobregat	68,64	31,36	0,00
Sant Joan Despí	39,38	29,79	30,82
Sant Just Desvern	43,03	36,77	20,20
Sant Vicenç dels Horts	61,14	33,52	5,33
Santa Coloma de Cervelló	30,75	29,15	40,10
Santa Coloma de Gramenet	69,47	16,36	14,17
Tiana	92,22	7,78	0,00
Torrelles de Llobregat	100,00	0,00	0,00
Viladecans	57,82	21,34	20,83
AMB	40,16	21,90	37,94

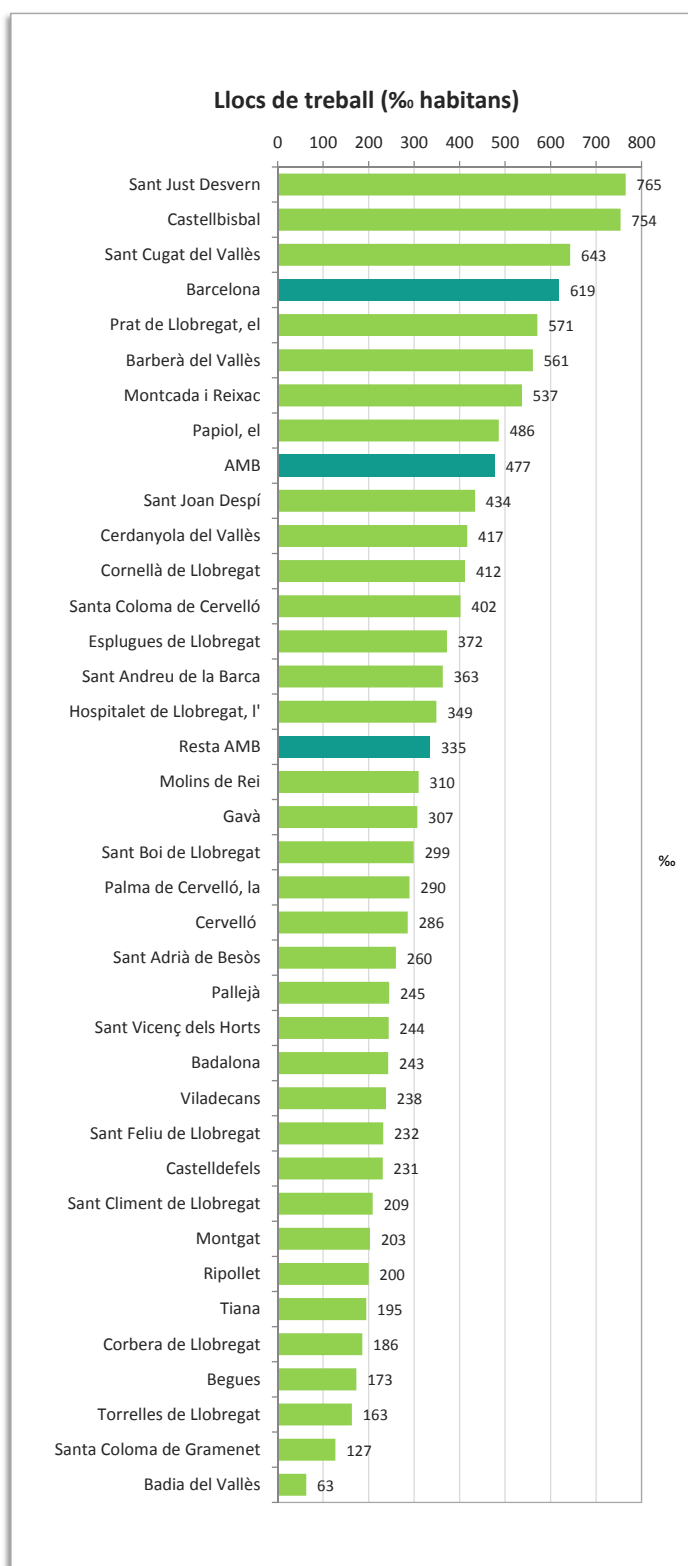
Àmbits	Micro-Petita (< 50)	Mitjana (50-250)	Gran (> 250)
Barcelona	37,83	20,67	41,51
Resta AMB	44,78	24,34	30,88
AMB	40,16	21,90	37,94
Resta Catalunya	55,72	24,50	19,78
Catalunya	47,22	23,08	29,70



1.5 Proporció de llocs de treball en relació a la població, 4t trim. de 2015

Municipi	Població 2015	Total afiliats	Llocs de treball (%o hab.)
Badalona	215.654	52.485	243
Badia del Vallès	13.502	849	63
Barberà del Vallès	32.545	18.243	561
Barcelona	1.604.555	993.367	619
Begues	6.670	1.151	173
Castellbisbal	12.364	9.324	754
Castelldefels	63.891	14.740	231
Cerdanyola del Vallès	57.413	23.916	417
Cervelló	8.851	2.529	286
Corbera de Llobregat	14.240	2.647	186
Cornellà de Llobregat	86.376	35.562	412
Esplugues de Llobregat	45.626	16.977	372
Gavà	46.405	14.238	307
Hospitalet de Llobregat, l'	252.171	87.987	349
Molins de Rei	25.155	7.797	310
Montcada i Reixac	34.377	18.462	537
Montgat	11.501	2.331	203
Pallejà	11.298	2.770	245
Palma de Cervelló, la	2.966	861	290
Papiol, el	4.071	1.978	486
Prat de Llobregat, el	63.014	35.953	571
Ripollet	37.445	7.481	200
Sant Adrià de Besòs	35.814	9.327	260
Sant Andreu de la Barca	27.340	9.925	363
Sant Boi de Llobregat	82.195	24.550	299
Sant Climent de Llobregat	4.013	840	209
Sant Cugat del Vallès	87.830	56.516	643
Sant Feliu de Llobregat	43.800	10.154	232
Sant Joan Despí	33.264	14.428	434
Sant Just Desvern	16.631	12.724	765
Sant Vicenç dels Horts	27.983	6.817	244
Santa Coloma de Cervelló	8.022	3.227	402
Santa Coloma de Gramenet	116.950	14.830	127
Tiana	8.411	1.639	195
Torrelles de Llobregat	5.883	959	163
Viladecans	65.549	15.569	238
AMB	3.213.775	1.533.153	477

Àmbits	Població 2015	Total afiliats	Llocs de treball (%o hab.)
Barcelona	1.604.555	993.367	619
Resta AMB	1.609.220	539.786	335
AMB	3.213.775	1.533.153	477
Resta Catalunya	4.294.331	1.418.408	330
Catalunya	7.508.106	2.951.561	393



1.6 Ocupació en activitats d'alt contingut tecnològic, 4t trim. de 2015 *

CCAEE-09	Branca d'activitat	Badalona	Barcelona	Cornellà de Llobregat	Hospitalet de Llobregat, l'	Sant Boi de Llobregat	Sant Cugat del Vallès	Sta. Coloma de Gramenet	Catalunya
Indústries de Tecnologia Alta									
21	Productes farmacèutics	373	7.808	34	41	379	1.154	15	21.183
26	Productes informàtics i electrònics	149	819	124	289	154	62	0	5.922
30	Altres materials de transport	8	445	12	34	3	5	20	3.189
Indústries de Tecnologia Mitjana-Alta									
20	Indústries químiques	252	3.997	667	1.524	106	264	4	30.740
25	Fabricació d'armes i municions								162
27	Materials i equips elèctrics	276	3.229	459	172	204	118	2	11.919
28	Maquinària i equips ncaa	799	2.551	374	667	263	171	27	25.297
29	Vehicles de motor, remolcs i semiremolcs	191	17.781	32	189	7	708	0	35.832
32	Fabricació d'instruments i subministraments mèdics i odontològics								2.915
Serveis de Tecnologia Alta-punta									
59	Cinema i vídeo; enregistrament de so	54	3.237	62	141	3	75	8	5.692
60	Ràdio i televisió	46	862	0	48	18	714	25	4.442
61	Telecomunicacions	68	6.568	30	574	17	71	31	10.262
62	Serveis de tecnologies de la informació	280	33.638	730	1.275	61	3.803	56	51.581
63	Serveis d'informació	53	4.138	16	133	17	172	18	6.525
72	Recerca i desenvolupament	442	9.398	177	555	43	582	8	20.166
Altres Serveis basats en Coneixement									
50	Transport marítim i per vies interiors	1	91	0	1	0	0	0	164
51	Transport aeri	1	2.414	0	6	0	1	0	5.940
58	Edició	163	8.649	120	482	58	151	19	12.805
64	Mediació financera	14	22.767	805	137	2	215	11	37.033
65	Assegurances i fons pensions	24	7.844	718	371	8	764	27	11.440
66	Activitats auxiliars mediació financera	247	6.871	90	586	123	747	71	16.479
69	Activitats jurídiques i de comptabilitat	649	27.087	614	1.310	269	882	240	57.969
70	Seus centrals i consultoria empresarial	138	8.507	56	457	38	951	38	16.764
71	Serveis tècnics arquitectura i enginyeria	344	15.431	1.098	408	177	2.382	58	37.333
73	Publicitat i estudis de mercat	261	14.344	273	731	90	2.311	40	23.535
74	Activitats professionals, científiques i tècniques	273	14.504	139	291	72	1.232	51	25.810
75	Activitats veterinàries	75	941	25	64	10	88	24	3.795
78	Activitats relacionades amb l'ocupació	7	22.295	85	337	1	311	1	34.924
80	Activitats de seguretat i investigació	14	4.589	2.704	4.312	16	171	2	17.849
84	Administració pública, defensa i Seguretat Social obligatòria	1.555	81.083	821	1.888	678	1.114	994	170.276
85	Educació	2.708	67.454	992	2.463	1.184	2.711	847	150.175
86	Activitats sanitàries	5.758	62.843	312	14.566	3.396	2.189	992	168.509
87	Serveis socials amb allotjament	269	12.937	197	580	391	484	222	40.387
88	Serveis socials sense allotjament	684	16.775	257	1.605	99	296	40	35.254
90	Activitats artístiques i d'espectacles	199	7.138	49	164	41	245	51	12.783
91	Activitats de biblioteques, arxius, museus i altres activitats culturals	44	3.048	2	7	5	12	1	4.187
92	Activitats relacionades amb els jocs d'atzar i les apostes	81	1.764	22	79	21	208	40	4.738
93	Activitats esportives, recreatives i d'entreteniment	637	12.744	531	1.165	250	1.015	216	35.913
Afiliació alt contingut tecnològic		2.991	94.471	2.717	5.642	1.275	7.899	214	235.827
% afiliació d'alt contingut tecnològic respecte l'afiliació total		5,70	9,51	7,64	6,41	5,19	13,98	1,44	7,99
Afiliació a serveis basats en el coneixement		14.146	422.120	9.910	32.010	6.929	18.480	3.985	924.062
% afiliació a serveis basats en el coneixement respecte l'afiliació total		26,95	42,49	27,87	36,38	28,22	32,70	26,87	31,31
Afiliació total		52.485	993.367	35.562	87.987	24.550	56.516	14.830	2.951.561

* L'ocupació en activitats d'alt contingut tecnològic només està disponible per a les ciutats de >70.000 habitants.

1.7 Gràfics d'ocupació en activitats d'alt contingut tecnològic, 4t trim. de 2015 (*)



- Indústries de Tecnologia Alta
- Serveis de Tecnologia Alta-punta
- Indústries de Tecnologia Mitjana-Alta
- Altres Serveis basats en Coneixement

* L'ocupació en activitats d'alt contingut tecnològic només està disponible per a les ciutats de >70.000 habitants.

2. Contractació per àmbits metropolitans

2.1 Contractació laboral segons sexe i modalitat, 4t trim. de 2015

Municipis	Contractes laborals			Tipus de contractes		Tipus de contractes	
	Total	Homes	Dones	Indefinitos	Temporals	% Indefinitos	% Temporals
Badalona	3.844	1.887	1.957	419	3.425	10,90	89,10
Badia del Vallès	56	32	24	8	48	14,29	85,71
Barberà del Vallès	1.542	873	669	145	1.397	9,40	90,60
Barcelona	77.130	36.345	40.785	9.357	67.773	12,13	87,87
Begues	67	36	31	6	61	8,96	91,04
Castellbisbal	717	552	165	49	668	6,83	93,17
Castelldefels	723	307	416	136	587	18,81	81,19
Cerdanyola del Vallès	1.380	367	1.013	133	1.247	9,64	90,36
Cervelló	92	51	41	21	71	22,83	77,17
Corbera de Llobregat	103	65	38	16	87	15,53	84,47
Cornellà de Llobregat	2.212	1.214	998	246	1.966	11,12	88,88
Esplugues de Llobregat	947	476	471	101	846	10,67	89,33
Gavà	1.372	695	677	123	1.249	8,97	91,03
Hospitalet de Llobregat, l'	6.236	3.072	3.164	612	5.624	9,81	90,19
Molins de Rei	375	216	159	76	299	20,27	79,73
Montcada i Reixac	1.018	675	343	124	894	12,18	87,82
Montgat	98	56	42	11	87	11,22	88,78
Pallejà	106	54	52	11	95	10,38	89,62
Palma de Cervelló, la	35	22	13	9	26	25,71	74,29
Papiol, el	87	62	25	7	80	8,05	91,95
Prat de Llobregat, el	3.046	1.859	1.187	264	2.782	8,67	91,33
Ripollet	327	167	160	57	270	17,43	82,57
Sant Adrià de Besòs	468	258	210	83	385	17,74	82,26
Sant Andreu de la Barca	1.078	436	642	49	1.029	4,55	95,45
Sant Boi de Llobregat	2.320	1.065	1.255	243	2.077	10,47	89,53
Sant Climent de Llobregat	19	9	10	4	15	21,05	78,95
Sant Cugat del Vallès	4.634	1.968	2.666	607	4.027	13,10	86,90
Sant Feliu de Llobregat	364	212	152	58	306	15,93	84,07
Sant Joan Despí	997	422	575	110	887	11,03	88,97
Sant Just Desvern	613	338	275	71	542	11,58	88,42
Sant Vicenç dels Horts	250	147	103	44	206	17,60	82,40
Santa Coloma de Cervelló	97	55	42	22	75	22,68	77,32
Santa Coloma de Gramenet	952	449	503	151	801	15,86	84,14
Tiana	56	23	33	20	36	35,71	64,29
Torrelles de Llobregat	52	31	21	4	48	7,69	92,31
Viladecans	796	390	406	112	684	14,07	85,93
AMB	114.209	54.886	59.323	13.509	100.700	11,83	88,17

Àmbits	Total	Homes	Dones	Indefinitos	Temporals	% Indefinitos	% Temporals
Barcelona	77.130	36.345	40.785	9.357	67.773	12,13	87,87
Resta AMB	37.079	18.541	18.538	4.152	32.927	11,20	88,80
AMB	114.209	54.886	59.323	13.509	100.700	11,83	88,17
Resta Catalunya	101.438	54.656	46.782	9.912	91.526	9,77	90,23
Catalunya	215.647	109.542	106.105	23.421	192.226	10,86	89,14

2.2 Contractació laboral temporal segons durada, 4t trim. de 2015

Municipis	Durada														
	Total	Homes	Dones	≤ 1 mes	%	De 1 a 3 mesos	%	De 3 a 6 mesos	%	De 6 a 12 mesos	%	Més de 12 mesos	%	Indeterminada ¹	%
Badalona	3.425	1.650	1.775	1.734	50,63	380	11,09	200	5,84	82	2,39	24	0,70	1.005	29,34
Badia del Vallès	48	28	20	9	18,75	5	10,42	11	22,92	2	4,17	0	0,00	21	43,75
Barberà del Vallès	1.397	768	629	729	52,18	165	11,81	115	8,23	33	2,36	5	0,36	350	25,05
Barcelona	67.773	31.542	36.231	35.384	52,21	6.996	10,32	4.703	6,94	1.622	2,39	478	0,71	18.590	27,43
Begues	61	34	27	22	36,07	3	4,92	5	8,20	3	4,92	0	0,00	28	45,90
Castellbisbal	668	518	150	391	58,53	29	4,34	35	5,24	4	0,60	4	0,60	205	30,69
Castelldefels	587	240	347	161	27,43	136	23,17	113	19,25	23	3,92	1	0,17	153	26,06
Cerdanyola del Vallès	1.247	293	954	850	68,16	87	6,98	60	4,81	37	2,97	27	2,17	186	14,92
Cervelló	71	40	31	21	29,58	15	21,13	14	19,72	1	1,41	0	0,00	20	28,17
Corbera de Llobregat	87	57	30	11	12,64	8	9,20	10	11,49	1	1,15	0	0,00	57	65,52
Cornellà de Llobregat	1.966	1.070	896	609	30,98	358	18,21	219	11,14	49	2,49	21	1,07	710	36,11
Esplugues de Llobregat	846	424	422	446	52,72	78	9,22	66	7,80	42	4,96	13	1,54	201	23,76
Gavà	1.249	632	617	671	53,72	83	6,65	72	5,76	19	1,52	4	0,32	400	32,03
Hospitalet de Llobregat, l'	5.624	2.720	2.904	3.412	60,67	532	9,46	339	6,03	137	2,44	47	0,84	1.157	20,57
Molins de Rei	299	165	134	148	49,50	25	8,36	37	12,37	8	2,68	1	0,33	80	26,76
Montcada i Reixac	894	589	305	156	17,45	108	12,08	118	13,20	15	1,68	1	0,11	496	55,48
Montgat	87	51	36	44	50,57	6	6,90	7	8,05	1	1,15	0	0,00	29	33,33
Pallejà	95	49	46	29	30,53	14	14,74	12	12,63	5	5,26	0	0,00	35	36,84
Palma de Cervelló, la	26	15	11	6	23,08	5	19,23	1	3,85	1	3,85	0	0,00	13	50,00
Papiol, el	80	56	24	20	25,00	8	10,00	8	10,00	3	3,75	0	0,00	41	51,25
Prat de Llobregat, el	2.782	1.701	1.081	1.513	54,39	272	9,78	241	8,66	60	2,16	11	0,40	685	24,62
Ripollet	270	138	132	80	29,63	38	14,07	29	10,74	6	2,22	2	0,74	115	42,59
Sant Adrià de Besòs	385	226	159	93	24,16	59	15,32	59	15,32	13	3,38	3	0,78	158	41,04
Sant Andreu de la Barca	1.029	410	619	695	67,54	66	6,41	54	5,25	20	1,94	0	0,00	194	18,85
Sant Boi de Llobregat	2.077	948	1.129	889	42,80	196	9,44	159	7,66	38	1,83	9	0,43	786	37,84
Sant Climent de Llobregat	15	7	8	6	40,00	1	6,67	3	20,00	0	0,00	0	0,00	5	33,33
Sant Cugat del Vallès	4.027	1.680	2.347	2.333	57,93	412	10,23	234	5,81	75	1,86	4	0,10	969	24,06
Sant Feliu de Llobregat	306	179	127	84	27,45	41	13,40	48	15,69	15	4,90	2	0,65	116	37,91
Sant Joan Despí	887	350	537	541	60,99	75	8,46	40	4,51	22	2,48	5	0,56	204	23,00
Sant Just Desvern	542	297	245	109	20,11	39	7,20	28	5,17	10	1,85	4	0,74	352	64,94
Sant Vicenç dels Horts	206	122	84	48	23,30	23	11,17	24	11,65	5	2,43	3	1,46	103	50,00
Santa Coloma de Cervelló	75	44	31	29	38,67	11	14,67	10	13,33	3	4,00	0	0,00	22	29,33
Santa Coloma de Gramenet	801	354	447	378	47,19	106	13,23	87	10,86	21	2,62	8	1,00	201	25,09
Tiana	36	14	22	7	19,44	8	22,22	5	13,89	0	0,00	0	0,00	16	44,44
Torrelles de Llobregat	48	29	19	26	54,17	1	2,08	6	12,50	3	6,25	0	0,00	12	25,00
Viladecans	684	331	353	221	32,31	77	11,26	75	10,96	22	3,22	2	0,29	287	41,96
AMB	100.700	47.771	52.929	51.905	51,54	10.466	10,39	7.247	7,20	2.401	2,38	679	0,67	28.002	27,81

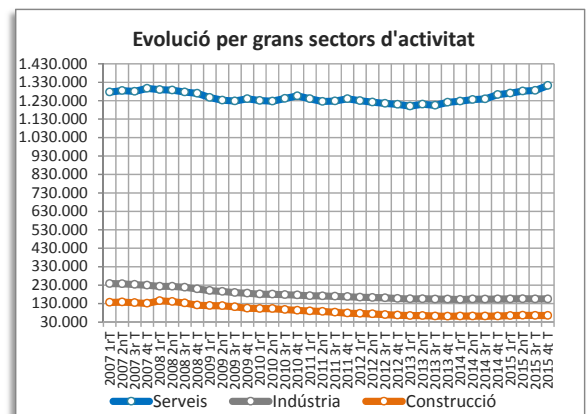
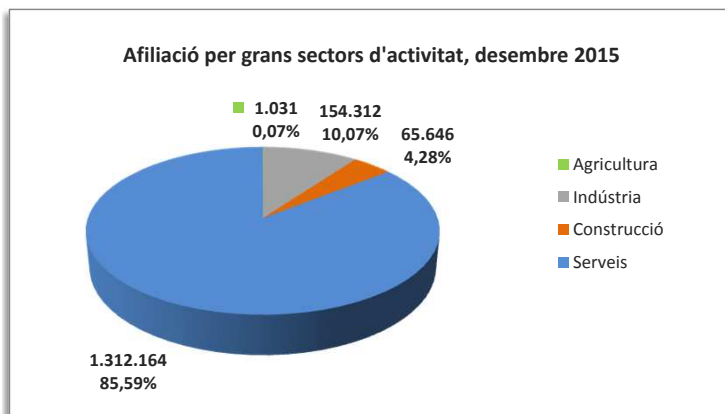
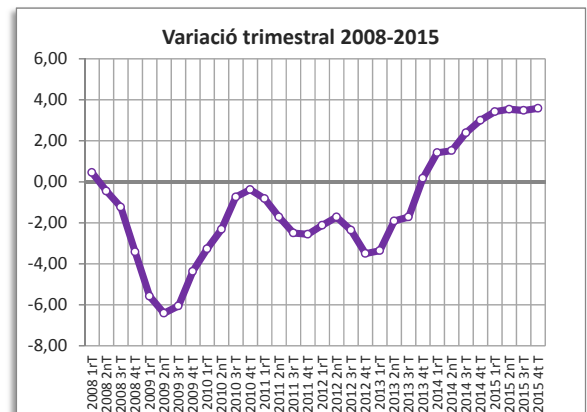
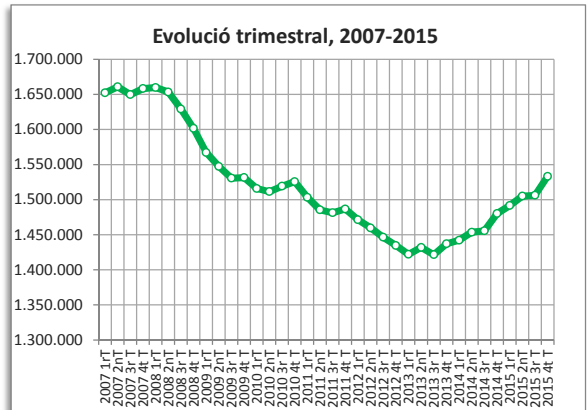
Àmbits	Total	Homes	Dones	≤ 1 mes	%	de 1 a 3 mesos	%	de 3 a 6 mesos	%	de 6 a 12 mesos	%	més de 12 mesos	%	Indeterminada ¹	%
Barcelona	67.773	31.542	36.231	35.384	52,21	6.996	10,32	4.703	6,94	1.622	2,39	478	0,71	18.590	27,43
Resta AMB	32.927	16.229	16.698	16.521	50,17	3.470	10,54	2.544	7,73	779	2,37	201	0,61	9.412	28,58
AMB	100.700	47.771	52.929	51.905	51,54	10.466	10,39	7.247	7,20	2.401	2,38	679	0,67	28.002	27,81
Resta Catalunya	91.526	49.227	42.299	42.187	46,09	9.569	10,45	6.599	7,21	2.293	2,51	432	0,47	30.446	33,26
Catalunya	192.226	96.998	95.228	94.092	48,95	20.035	10,42	13.846	7,20	4.694	2,44	1.111	0,58	58.448	30,41

¹ Corresponen a contractes per obra o servei, interinstitucional i jubilació parcial

3. Municipis metropolitans: fitxes monogràfiques

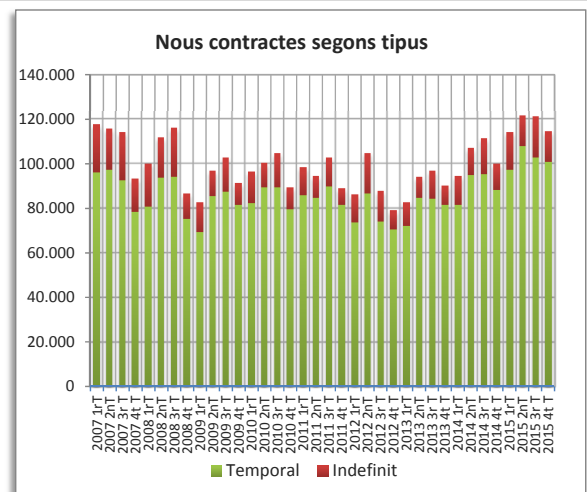
AFILIACIÓ A LA SEGURETAT SOCIAL

Afiliació 4t trimestre 2015	4t trim. 2015		Variació any anterior	
	Afiliació	%	Absoluta	%
Total afiliació	1.533.153	100,00	52.940	3,58
Total règim general	1.319.462	86,06	49.448	3,89
Total autònoms	213.691	13,94	3.492	1,66
Detall afiliació per CCAE-2009				
Agricultura, ramaderia i pesca	1.031	0,07	60	6,18
Indústria	154.312	10,07	394	0,26
Indústries extractives	153		23	
Indústries manufactureres	138.681		64	
Energia elèctrica i gas	2.448		11	
Aigua, sanejament i gestió de residus	12.672		365	
Construcció	65.646	4,28	3.337	5,36
Serveis	1.312.164	85,59	49.149	3,89
Comerç a l'engròs i al detall	278.429		6.202	
Transport i emmagatzematge	84.268		1.549	
Hostaleria	114.115		5.849	
Informació i comunicacions	74.217		6.006	
Activitats financeres i d'assegurances	44.230		-394	
Activitats immobiliàries	17.997		1.333	
Activitats professionals i tècniques	124.074		7.070	
Activitats administratives i auxiliars	158.115		7.509	
Adm. pública, Defensa i SS obligatòria	95.743		3.366	
Educació	94.898		3.415	
Activitats sanitàries i serveis socials	137.593		4.066	
Activitats artístiques i d'entreteniment	34.023		2.028	
Altres serveis	53.428		1.117	



CONTRACTES LABORALS

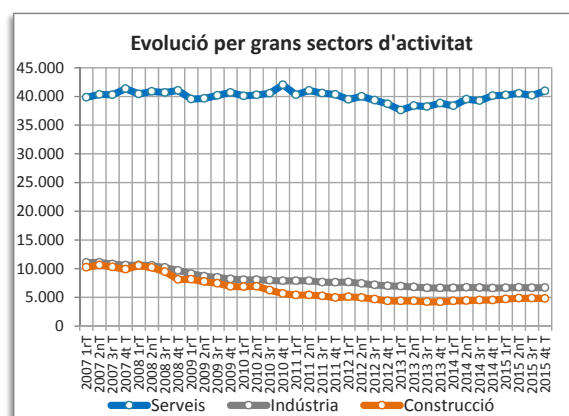
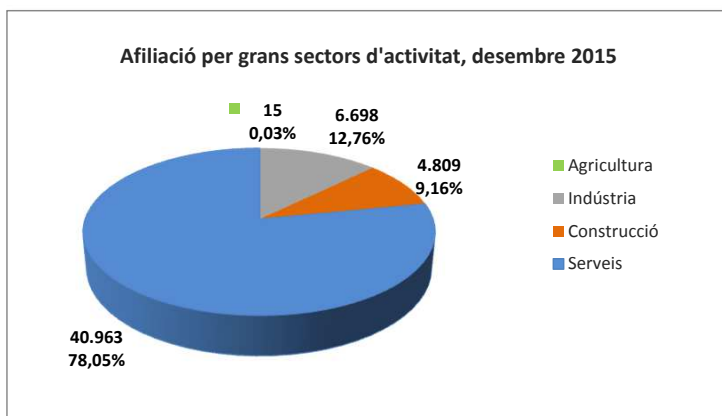
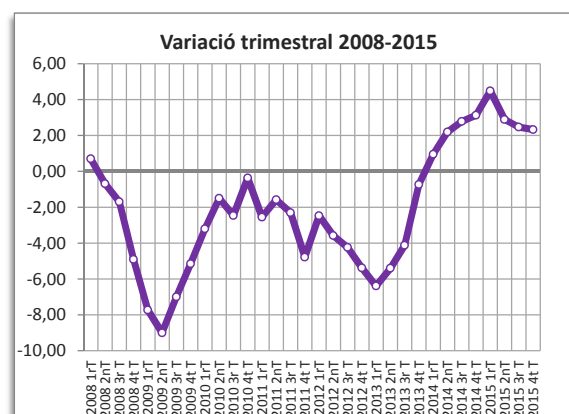
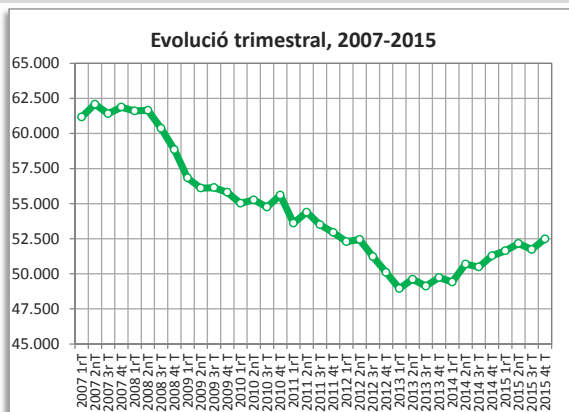
Contractes desembre 2015	4t trim. 2015		Variació any anterior	
	Contractes	%	Absoluta	%
Total	114.209	100,00	14.369	14,39
Homes	54.886	48,06	6.810	14,17
Dones	59.323	51,94	7.559	14,60
Tipus de contractes				
Total indefinits	13.509	11,83	1.741	14,79
Ordinari temps indefinit	9.194		1.064	
Foment de la contractació indefinida	178		54	
Indefinit minusvàlids	49		17	
Convertits en indefinits	4.088		606	
Total temporals	100.700	88,17	12.628	14,34
Obra o servei	32.553		3.950	
Eventuals circumstàncies producció	46.190		6.910	
Interinitat	20.360		1.510	
Altres	1.597		258	



BADALONA

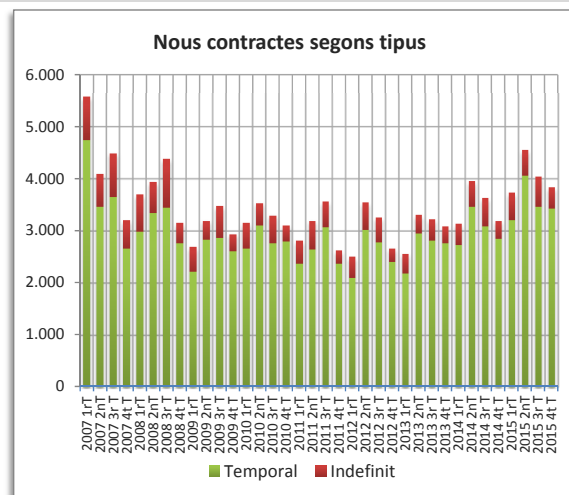
AFILIACIÓ A LA SEGURETAT SOCIAL

Afiliació 4t trimestre 2015	4t trim. 2015		Variació any anterior	
	Afiliació	%	Absoluta	%
Total afiliació	52.485	100,00	1.194	2,33
Total règim general	39.966	76,15	1.037	2,66
Total autònoms	12.519	23,85	157	1,27
Detall afiliació per CCAE-2009				
Agricultura, ramaderia i pesca	15	0,03	2	15,38
Indústria	6.698	12,76	87	1,32
Indústries extractives	2		0	
Indústries manufactureres	6.505		55	
Energia elèctrica i gas	107		45	
Aigua, sanejament i gestió de residus	84		-13	
Construcció	4.809	9,16	281	0,00
Serveis	40.963	78,05	824	0,85
Comerç a l'engròs i al detall	14.113		536	
Transport i emmagatzematge	4.264		-175	
Hostaleria	3.098		161	
Informació i comunicacions	664		32	
Activitats financeres i d'assegurances	285		9	
Activitats immobiliàries	318		21	
Activitats professionals i tècniques	2.182		165	
Activitats administratives i auxiliars	2.141		59	
Adm. pública, Defensa i SS obligatòria	1.555		-197	
Educació	2.708		7	
Activitats sanitàries i serveis socials	6.711		29	
Activitats artístiques i d'entreteniment	961		122	
Altres serveis	1.963		55	



CONTRACTES LABORALS

Contractes desembre 2015	4t trim. 2015		Variació any anterior	
	Contractes	%	Absoluta	%
Total	3.844	100,00	646	20,20
Homes	1.887	49,09	286	17,86
Dones	1.957	50,91	360	22,54
Tipus de contractes				
Total indefinits	419	10,90	69	19,71
Ordinari temps indefinit	287		40	
Foment de la contractació indefinida	4		-1	
Indefinit minusvàlids	0		-2	
Convertits en indefinits	128		32	
Total temporals	3.425	89,10	577	20,26
Obra o servei	964		242	
Eventuals circumstàncies producció	1.082		-62	
Interinitat	1.315		388	
Altres	64		9	

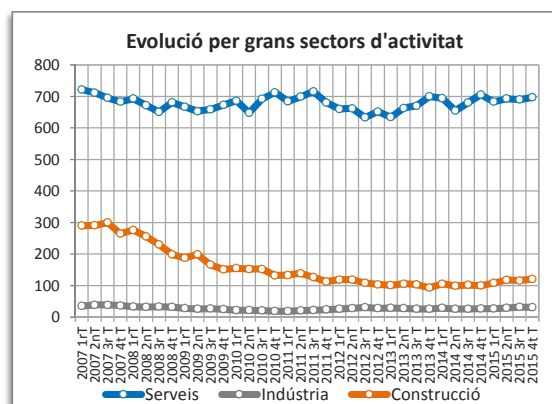
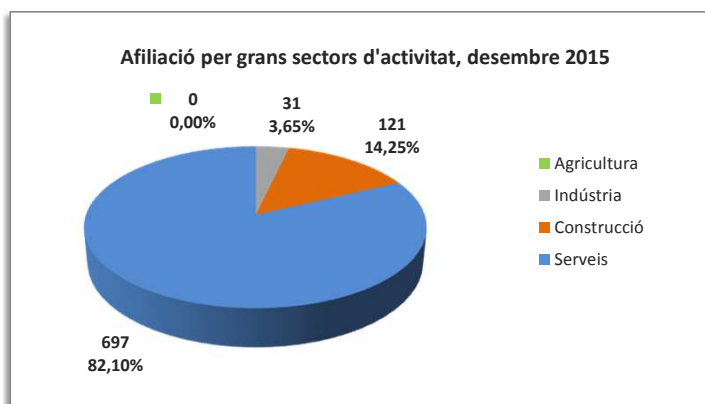
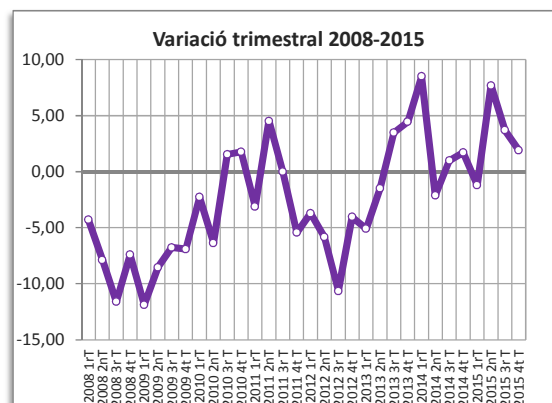
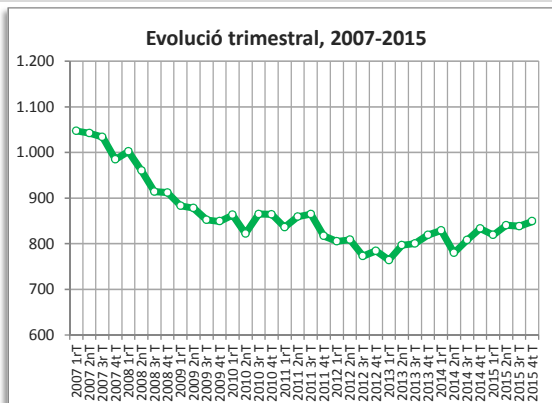


● variació desfavorable ● variació favorable ● sense variació

BADIA DEL VALLÈS

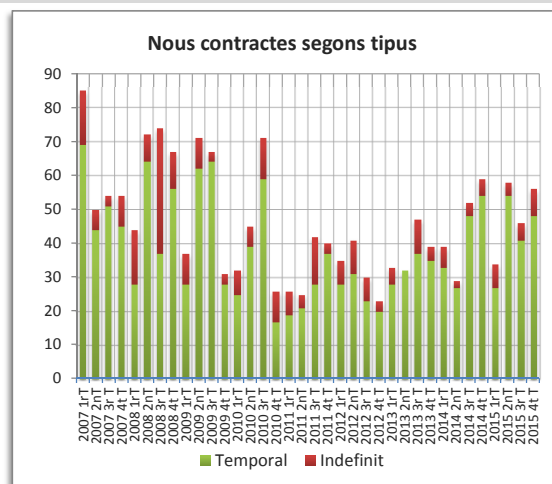
AFILIACIÓ A LA SEGURETAT SOCIAL

Afiliació 4t trimestre 2015	4t trim. 2015		Variació any anterior	
	Afiliació	%	Absoluta	%
Total afiliació	849	100,00	16	1,92
Total règim general	449	52,89	26	6,15
Total autònoms	400	47,11	-10	-2,44
Detall afiliació per CCAE-2009				
Agricultura, ramaderia i pesca	0	0,00	0	0,00
Indústria	31	3,65	4	14,81
Indústries extractives	0		0	
Indústries manufactureres	30		4	
Energia elèctrica i gas	0		0	
Aigua, sanejament i gestió de residus	1		0	
Construcció	121	14,25	21	21,00
Serveis	697	82,10	-9	-1,27
Comerç a l'engròs i al detall	215		-9	
Transport i emmagatzematge	68		-6	
Hostaleria	66		1	
Informació i comunicacions	9		2	
Activitats financeres i d'assegurances	2		0	
Activitats immobiliàries	4		2	
Activitats professionals i tècniques	24		5	
Activitats administratives i auxiliars	23		-4	
Adm. pública, Defensa i SS obligatòria	168		-18	
Educació	26		3	
Activitats sanitàries i serveis socials	15		4	
Activitats artístiques i d'entreteniment	23		4	
Altres serveis	54		2	



CONTRACTES LABORALS

Contractes desembre 2015	4t trim. 2015		Variació any anterior	
	Contractes	%	Absoluta	%
Total	56	100,00	-3	-5,08
Homes	32	57,14	11	52,38
Dones	24	42,86	-14	-36,84
Tipus de contractes				
Total indefinits	8	14,29	3	60,00
Ordinari temps indefinit	4		2	
Foment de la contractació indefinida	0		0	
Indefinit minusvàlids	0		0	
Convertits en indefinits	4		1	
Total temporals	48	85,71	-6	-11,11
Obra o servei	29		0	
Eventuals circumstàncies producció	13		-4	
Interinitat	6		-1	
Altres	0		-1	

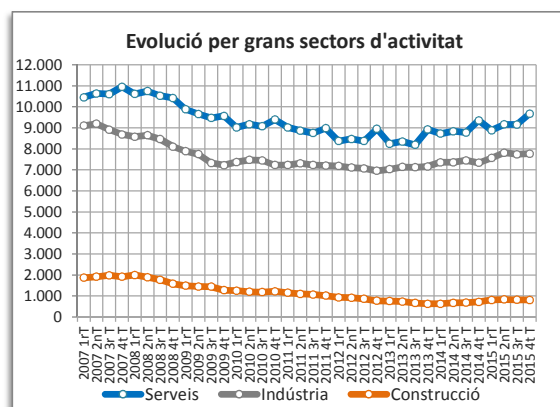
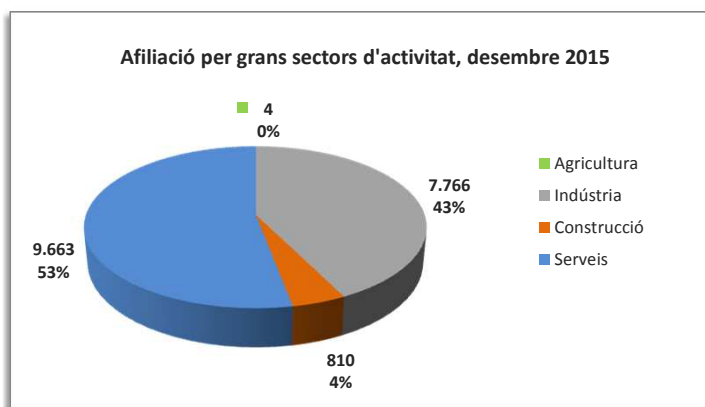
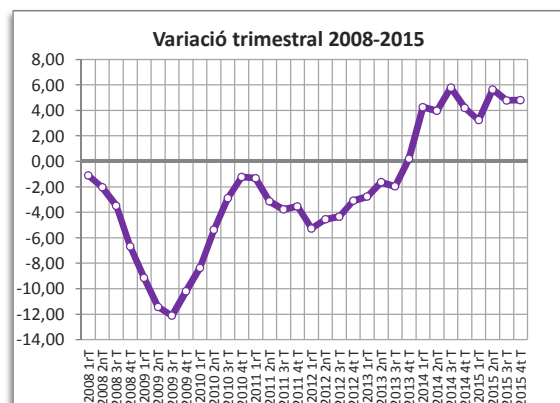
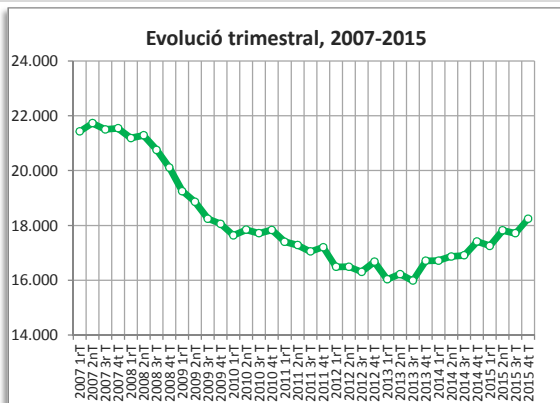


● variació desfavorable ● variació favorable ● sense variació

BARBERÀ DEL VALLÈS

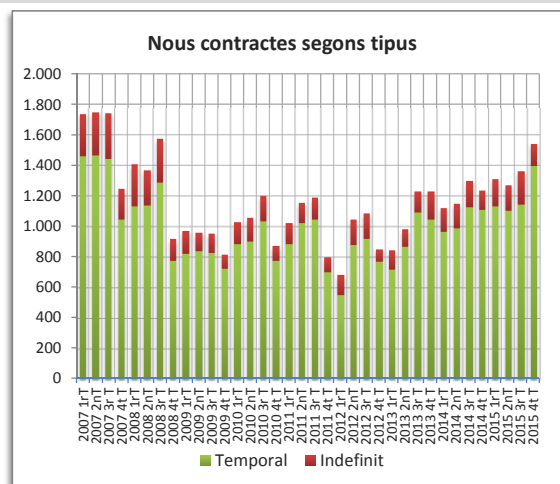
AFILIACIÓ A LA SEGURETAT SOCIAL

Afiliació 4t trimestre 2015	4t trim. 2015		Variació any anterior	
	Afiliació	%	Absoluta	%
Total afiliació	18.243	100,00	837	4,81
Total règim general	16.187	88,73	833	5,43
Total autònoms	2.056	11,27	4	0,19
Detall afiliació per CCAE-2009				
Agricultura, ramaderia i pesca	4	0,02	0	0,00
Indústria	7.766	42,57	436	5,95
Indústries extractives	3		3	
Indústries manufactureres	7.700		435	
Energia elèctrica i gas	0		0	
Aigua, sanejament i gestió de residus	63		-2	
Construcció	810	4,44	90	12,50
Serveis	9.663	52,97	311	3,33
Comerç a l'engròs i al detall	4.829		120	
Transport i emmagatzematge	1.189		-33	
Hostaleria	678		73	
Informació i comunicacions	309		-13	
Activitats financeres i d'assegurances	35		-3	
Activitats immobiliàries	58		0	
Activitats professionals i tècniques	849		-27	
Activitats administratives i auxiliars	547		62	
Adm. pública, Defensa i SS obligatòria	290		4	
Educació	249		8	
Activitats sanitàries i serveis socials	143		9	
Activitats artístiques i d'entreteniment	97		13	
Altres serveis	390		98	



CONTRACTES LABORALS

Contractes desembre 2015	4t trim. 2015		Variació any anterior	
	Contractes	%	Absoluta	%
Total	1.542	100,00	309	25,06
Homes	873	56,61	254	41,03
Dones	669	43,39	55	8,96
Tipus de contractes				
Total indefinits	145	9,40	19	15,08
Ordinari temps indefinit	68		-12	
Foment de la contractació indefinida	2		1	
Indefinit minusvàlids	0		0	
Convertits en indefinits	75		30	
Total temporals	1.397	90,60	290	26,20
Obra o servei	346		22	
Eventuals circumstàncies producció	923		254	
Interinitat	96		3	
Altres	32		11	

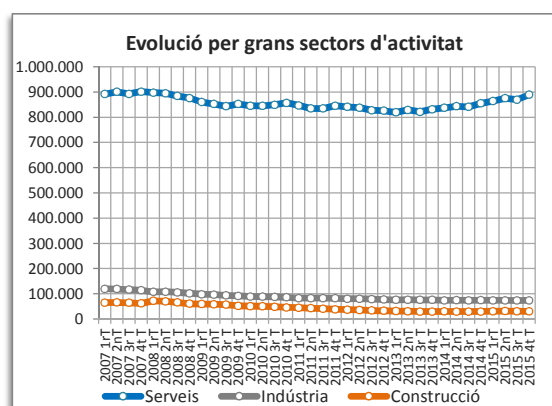
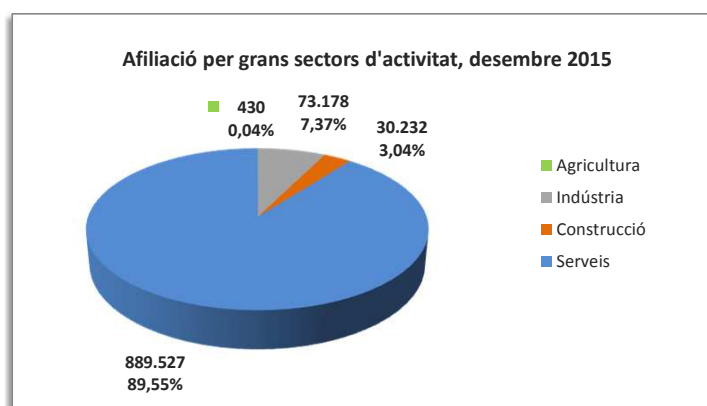
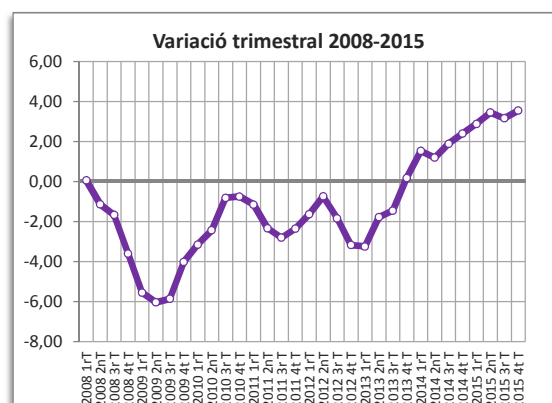
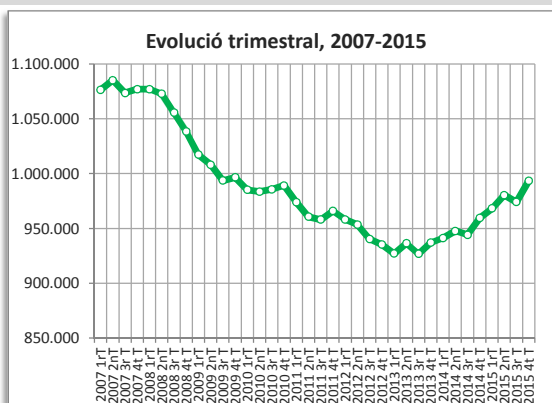


● variació desfavorable ● variació favorable ● sense variació

BARCELONA

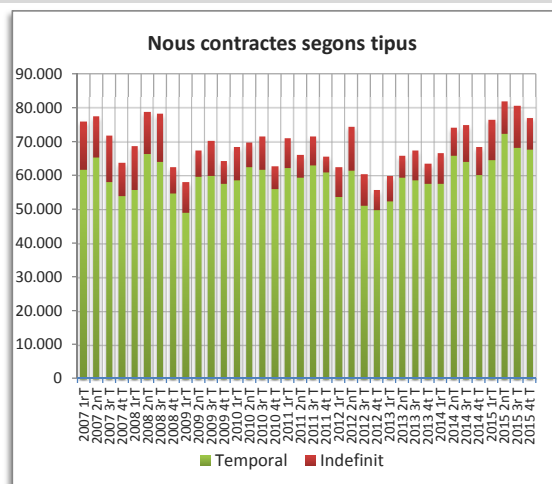
AFILIACIÓ A LA SEGURETAT SOCIAL

Afiliació 4t trimestre 2015	4t trim. 2015		Variació any anterior	
	Afiliació	%	Absoluta	%
Total afiliació	993.367	100,00	● 33.974	3,54
Total règim general	876.369	88,22	● 31.644	3,75
Total autònoms	116.998	11,78	● 2.330	2,03
Detall afiliació per CCAE-2009				
Agricultura, ramaderia i pesca	430	0,04	● 44	11,40
Indústria	73.178	7,37	● -1.252	-1,68
Indústries extractives	45		● 13	
Indústries manufactureres	61.403		● -1.428	
Energia elèctrica i gas	2.298		● -40	
Aigua, sanejament i gestió de residus	9.432		● 203	
Construcció	30.232	3,04	● 699	2,37
Serveis	889.527	89,55	● 34.483	4,03
Comerç a l'engròs i al detall	154.332		● 3.130	
Transport i emmagatzematge	45.102		● 706	
Hostaleria	79.057		● 4.476	
Informació i comunicacions	57.092		● 5.257	
Activitats financeres i d'assegurances	37.482		● -1.080	
Activitats immobiliàries	13.940		● 840	
Activitats professionals i tècniques	90.212		● 3.720	
Activitats administratives i auxiliars	110.363		● 6.432	
Adm. pública, Defensa i SS obligatòria	81.083		● 3.982	
Educació	67.454		● 2.478	
Activitats sanitàries i serveis socials	92.555		● 2.961	
Activitats artístiques i d'entreteniment	24.694		● 1.243	
Altres serveis	36.161		● 338	



CONTRACTES LABORALS

Contractes desembre 2015	4t trim. 2015		Variació any anterior	
	Contractes	%	Absoluta	%
Total	77.130	100,00	● 8.684	12,69
Homes	36.345	47,12	● 3.959	12,22
Dones	40.785	52,88	● 4.725	13,10
Tipus de contractes				
Total indefinits	9.357	12,13	● 1.108	13,43
Ordinari temps indefinit	6.535		● 814	
Foment de la contractació indefinida	122		● 40	
Indefinit minusvàlids	30		● 3	
Convertits en indefinits	2.670		● 251	
Total temporals	67.773	87,87	● 7.576	12,59
Obra o servei	22.437		● 2.822	
Eventuals circumstàncies producció	31.079		● 4.186	
Interinitat	13.198		● 394	
Altres	1.059		● 174	

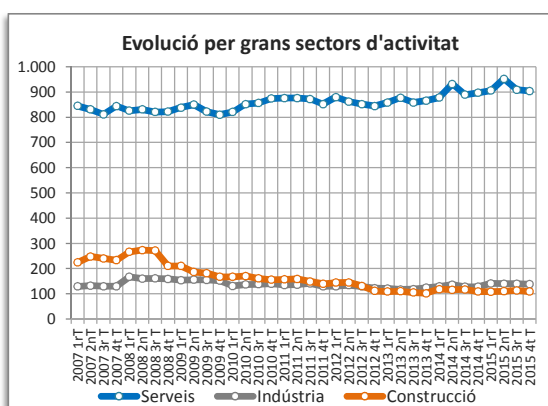
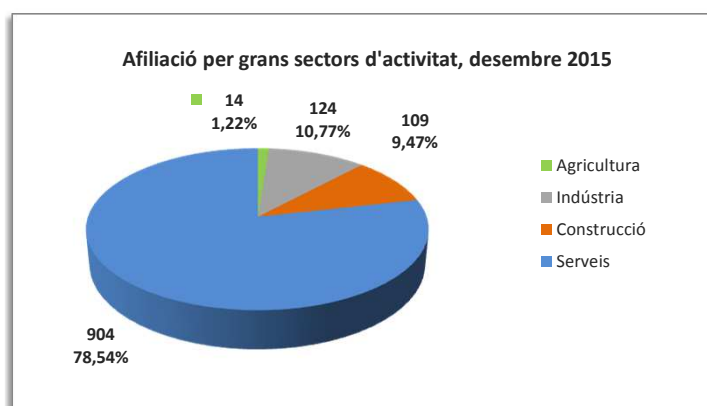
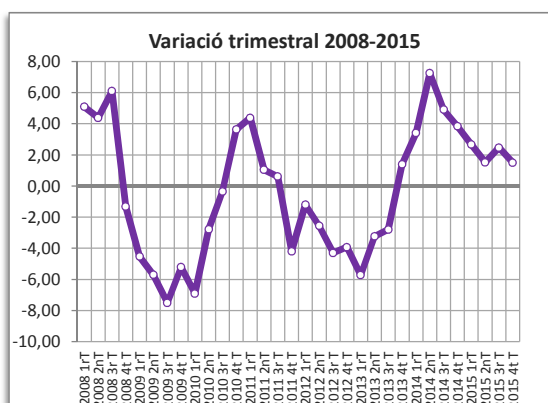
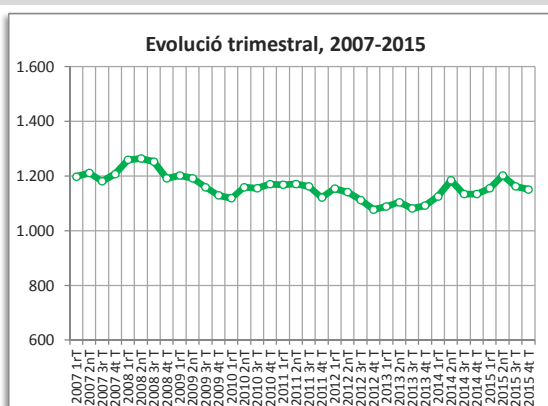


● variació desfavorable ● variació favorable ● sense variació

BEGUES

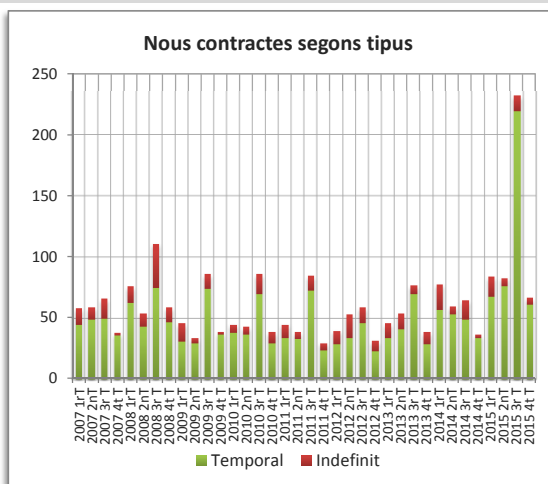
AFILIACIÓ A LA SEGURETAT SOCIAL

Afiliació 4t trimestre 2015	4t trim. 2015		Variació any anterior	
	Afiliació	%	Absoluta	%
Total afiliació	1.151	100,00	17	1,50
Total règim general	507	44,05	33	6,96
Total autònoms	644	55,95	-16	-2,42
Detall afiliació per CCAE-2009				
Agricultura, ramaderia i pesca	14	1,22	2	16,67
Indústria	124	10,77	8	6,90
Indústries extractives	4		1	
Indústries manufactureres	110		6	
Energia elèctrica i gas	0		0	
Aigua, sanejament i gestió de residus	10		1	
Construcció	109	9,47	0	0,00
Serveis	904	78,54	7	0,78
Comerç a l'engròs i al detall	235		-5	
Transport i emmagatzematge	50		-12	
Hostaleria	84		0	
Informació i comunicacions	23		2	
Activitats financeres i d'assegurances	6		-2	
Activitats immobiliàries	16		4	
Activitats professionals i tècniques	93		0	
Activitats administratives i auxiliars	91		27	
Adm. pública, Defensa i SS obligatòria	78		3	
Educació	98		-3	
Activitats sanitàries i serveis socials	56		2	
Activitats artístiques i d'entreteniment	23		-1	
Altres serveis	51		-8	



CONTRACTES LABORALS

Contractes desembre 2015	4t trim. 2015		Variació any anterior	
	Contractes	%	Absoluta	%
Total	67	100,00	30	81,08
Homes	36	53,73	12	50,00
Dones	31	46,27	18	138,46
Tipus de contractes				
Total indefinits	6	8,96	3	100,00
Ordinari temps indefinit	1		-1	
Foment de la contractació indefinida	0		0	
Indefinit minusvàlids	0		0	
Convertits en indefinits	5		4	
Total temporals	61	91,04	27	79,41
Obra o servei	42		28	
Eventuals circumstàncies producció	15		4	
Interinitat	4		-5	
Altres	0		0	

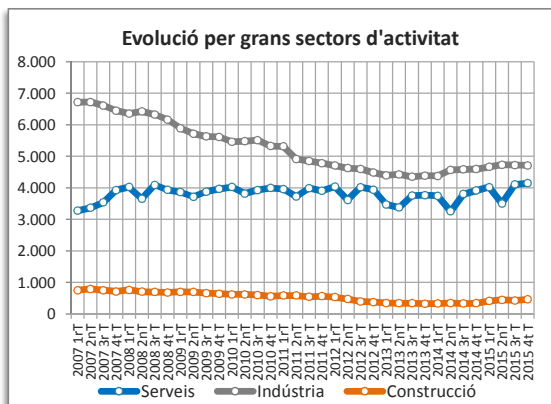
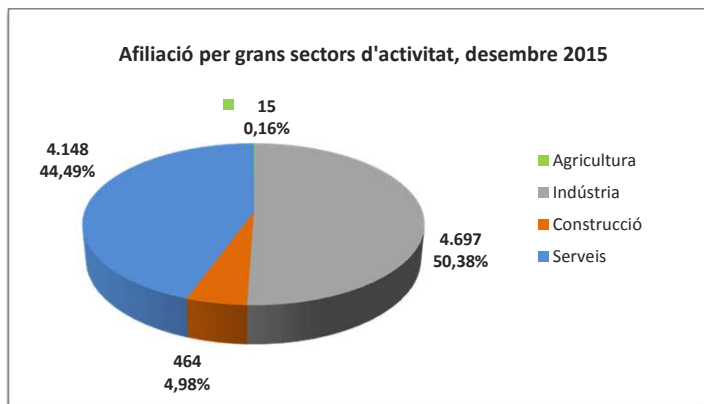
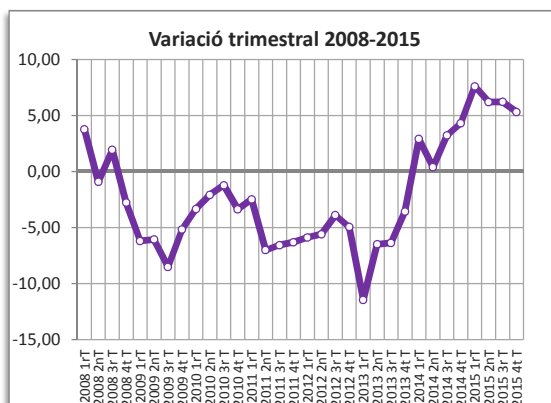
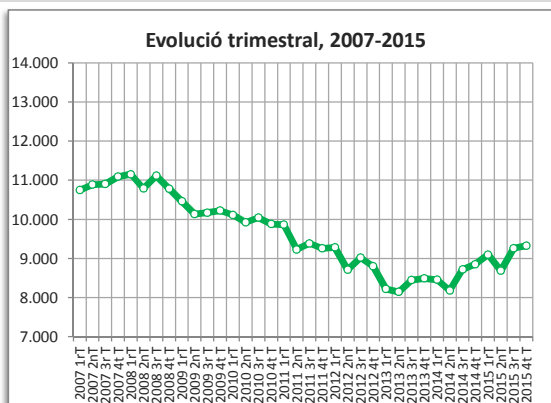


● variació desfavorable ● variació favorable ● sense variació

CASTELLBISBAL

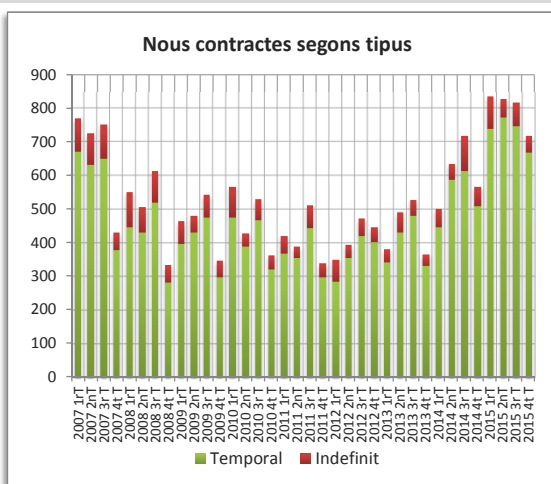
AFILIACIÓ A LA SEGURETAT SOCIAL

Afiliació 4t trimestre 2015	4t trim. 2015		Variació any anterior	
	Afiliació	%	Absoluta	%
Total afiliació	9.324	100,00	470	5,31
Total règim general	8.481	90,96	443	5,51
Total autònoms	843	9,04	27	3,31
Detall afiliació per CCAE-2009				
Agricultura, ramaderia i pesca	15	0,16	2	15,38
Indústria	4.697	50,38	114	2,49
Indústries extractives	0		0	
Indústries manufactureres	4.552		110	
Energia elèctrica i gas	5		-1	
Aigua, sanejament i gestió de residus	140		5	
Construcció	464	4,98	123	36,07
Serveis	4.148	44,49	231	5,90
Comerç a l'engròs i al detall	1.326		50	
Transport i emmagatzematge	681		23	
Hostaleria	504		34	
Informació i comunicacions	15		1	
Activitats financeres i d'assegurances	17		1	
Activitats immobiliàries	21		0	
Activitats professionals i tècniques	344		28	
Activitats administratives i auxiliars	253		-31	
Adm. pública, Defensa i SS obligatòria	189		-1	
Educació	56		8	
Activitats sanitàries i serveis socials	625		117	
Activitats artístiques i d'entreteniment	38		-4	
Altres serveis	79		5	



CONTRACTES LABORALS

Contractes desembre 2015	4t trim. 2015		Variació any anterior	
	Contractes	%	Absoluta	%
Total	717	100,00	151	26,68
Homes	552	76,99	187	51,23
Dones	165	23,01	-36	-17,91
Tipus de contractes				
Total indefinits	49	6,83	-8	-14,04
Ordinari temps indefinit	25		-10	
Foment de la contractació indefinida	0		-3	
Indefinit minusvàlids	0		0	
Convertits en indefinits	24		5	
Total temporals	668	93,17	159	31,24
Obra o servei	290		80	
Eventuals circumstàncies producció	307		66	
Interinitat	67		14	
Altres	4		-1	

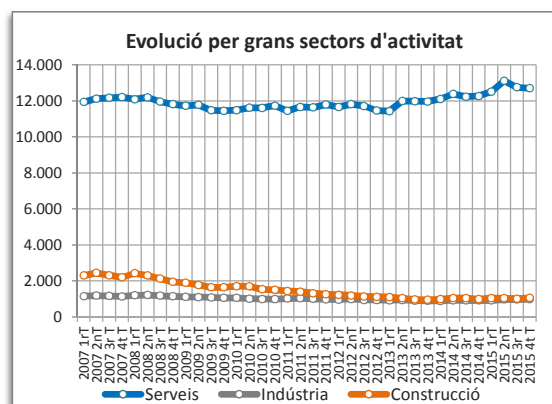
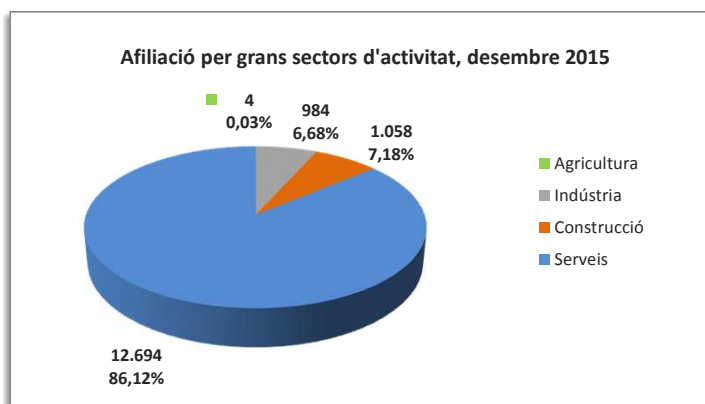
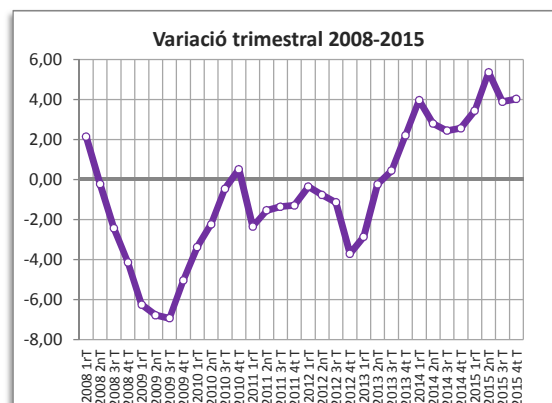
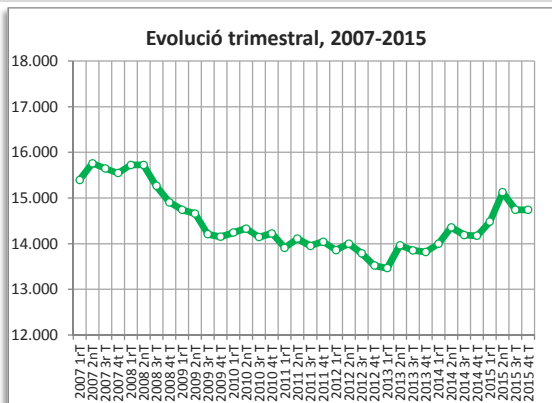


● variació desfavorable ● variació favorable ● sense variació

CASTELLDEFELS

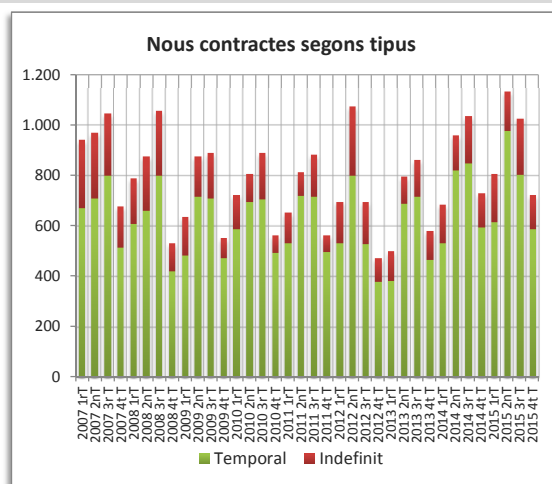
AFILIACIÓ A LA SEGURETAT SOCIAL

Afiliació 4t trimestre 2015	4t trim. 2015		Variació any anterior	
	Afiliació	%	Absoluta	%
Total afiliació	14.740	100,00	570	4,02
Total règim general	9.648	65,45	382	4,12
Total autònoms	5.092	34,55	188	3,83
Detall afiliació per CCAE-2009				
Agricultura, ramaderia i pesca	4	0,03	-5	-55,56
Indústria	984	6,68	78	8,61
Indústries extractives	0		0	
Indústries manufactureres	867		70	
Energia elèctrica i gas	1		-1	
Aigua, sanejament i gestió de residus	116		9	
Construcció	1.058	7,18	67	6,76
Serveis	12.694	86,12	430	3,51
Comerç a l'engròs i al detall	2.899		33	
Transport i emmagatzematge	709		24	
Hostaleria	2.313		66	
Informació i comunicacions	318		40	
Activitats financeres i d'assegurances	161		-10	
Activitats immobiliàries	214		10	
Activitats professionals i tècniques	1.415		118	
Activitats administratives i auxiliars	879		87	
Adm. pública, Defensa i SS obligatòria	684		-77	
Educació	760		55	
Activitats sanitàries i serveis socials	993		39	
Activitats artístiques i d'entreteniment	405		59	
Altres serveis	944		-14	



CONTRACTES LABORALS

Contractes desembre 2015	4t trim. 2015		Variació any anterior	
	Contractes	%	Absoluta	%
Total	723	100,00	-7	-0,96
Homes	307	42,46	-47	-13,28
Dones	416	57,54	40	10,64
Tipus de contractes				
Total indefinits	136	18,81	1	0,74
Ordinari temps indefinit	86		6	
Foment de la contractació indefinida	4		3	
Indefinit minusvàlids	1		0	
Convertits en indefinits	45		-8	
Total temporals	587	81,19	-8	-1,34
Obra o servei	150		-33	
Eventuals circumstàncies producció	351		-9	
Interinitat	65		34	
Altres	21		0	

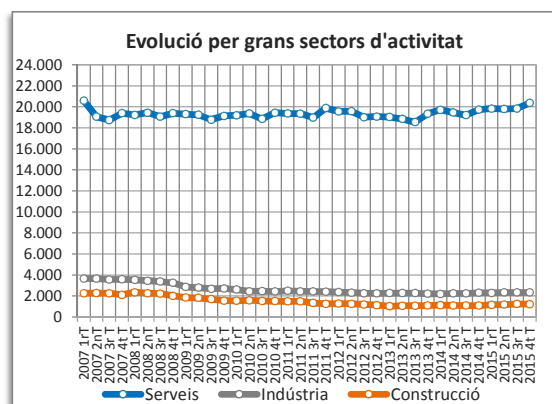
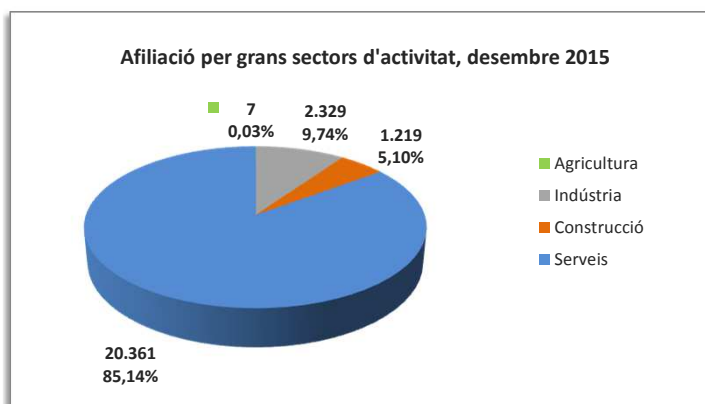
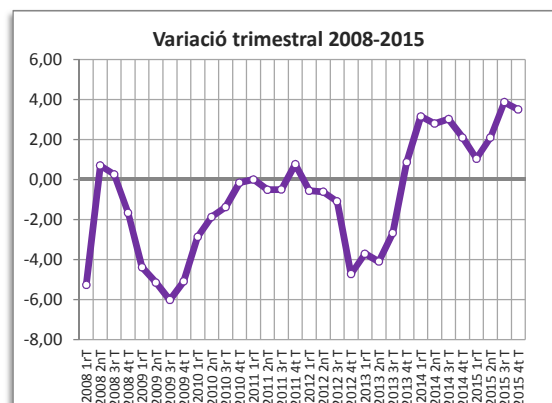
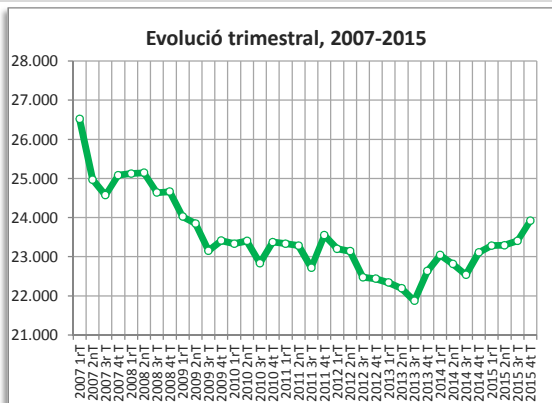


● variació desfavorable ● variació favorable ● sense variació

CERDANYOLA DEL VALLÈS

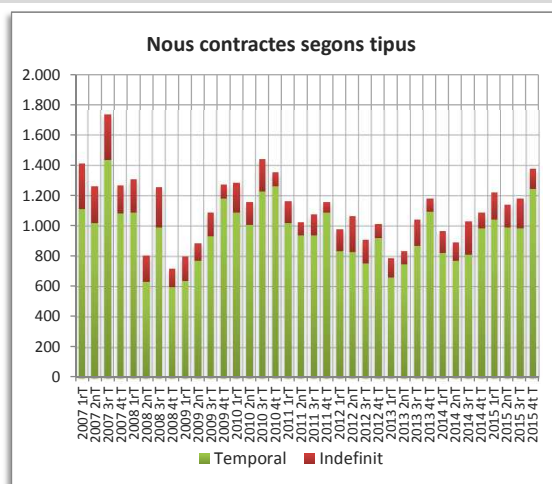
AFILIACIÓ A LA SEGURETAT SOCIAL

Afiliació 4t trimestre 2015	4t trim. 2015		Variació any anterior	
	Afiliació	%	Absoluta	%
Total afiliació	23.916	100,00	809	3,50
Total règim general	19.830	82,92	832	4,38
Total autònoms	4.086	17,08	-23	-0,56
Detall afiliació per CCAE-2009				
Agricultura, ramaderia i pesca	7	0,03	2	40,00
Indústria	2.329	9,74	33	1,44
Indústries extractives	32		3	
Indústries manufactureres	2.226		20	
Energia elèctrica i gas	1		0	
Aigua, sanejament i gestió de residus	70		10	
Construcció	1.219	5,10	134	12,35
Serveis	20.361	85,14	640	3,25
Comerç a l'engròs i al detall	3.298		94	
Transport i emmagatzematge	944		74	
Hostaleria	997		-5	
Informació i comunicacions	609		11	
Activitats financeres i d'assegurances	109		1	
Activitats immobiliàries	154		5	
Activitats professionals i tècniques	4.193		523	
Activitats administratives i auxiliars	526		-153	
Adm. pública, Defensa i SS obligatòria	602		-11	
Educació	6.213		85	
Activitats sanitàries i serveis socials	1.406		-1	
Activitats artístiques i d'entreteniment	251		7	
Altres serveis	1.059		10	



CONTRACTES LABORALS

Contractes desembre 2015	4t trim. 2015		Variació any anterior	
	Contractes	%	Absoluta	%
Total	1.380	100,00	288	26,37
Homes	367	26,59	21	6,07
Dones	1.013	73,41	267	35,79
Tipus de contractes				
Total indefinits	133	9,64	24	22,02
Ordinari temps indefinit	74		-1	
Foment de la contractació indefinida	1		0	
Indefinit minusvàlids	0		0	
Convertits en indefinits	58		25	
Total temporals	1.247	90,36	264	26,86
Obra o servei	893		248	
Eventuals circumstàncies producció	191		20	
Interinitat	124		3	
Altres	39		-7	

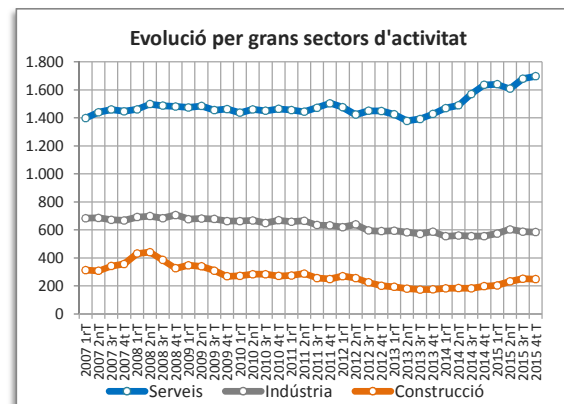
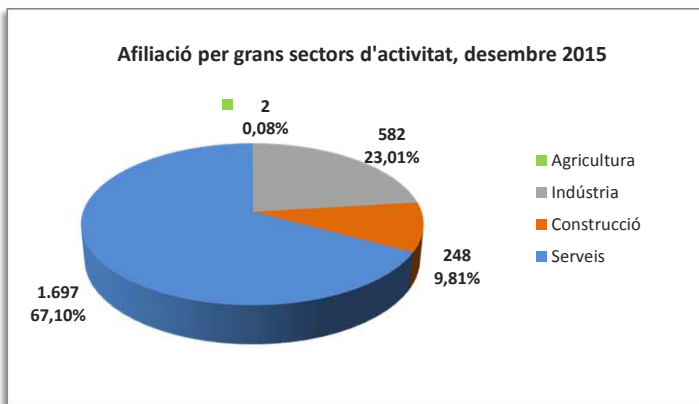
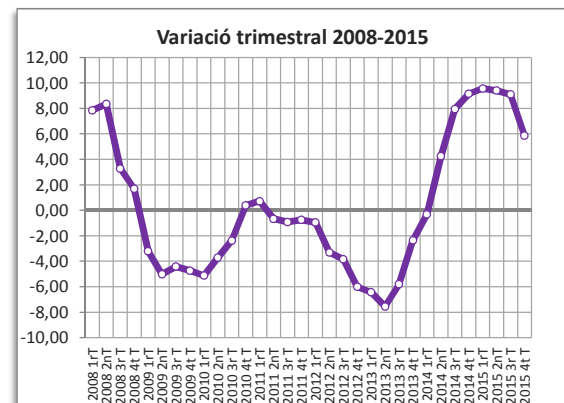
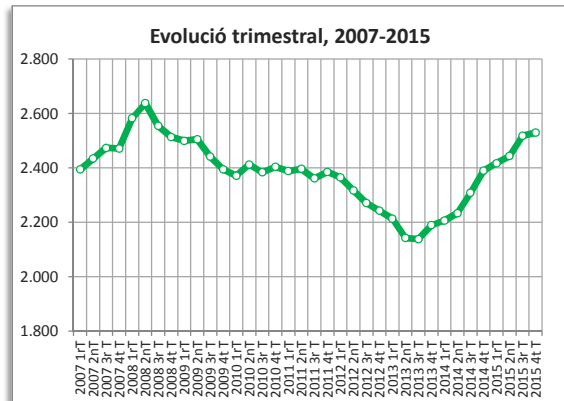


● variació desfavorable ● variació favorable ● sense variació

CERVELLÓ

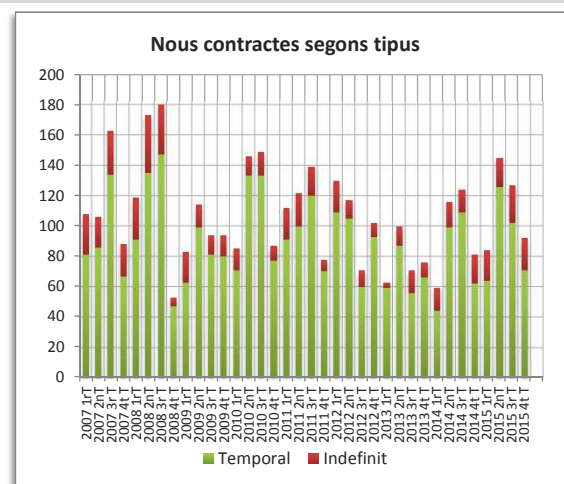
AFILIACIÓ A LA SEGURETAT SOCIAL

Afiliació 4t trimestre 2015	4t trim. 2015		Variació any anterior	
	Afiliació	%	Absoluta	%
Total afiliació	2.529	100,00	140	5,86
Total règim general	1.653	65,36	89	5,69
Total autònoms	876	34,64	51	6,18
Detall afiliació per CCAE-2009				
Agricultura, ramaderia i pesca	2	0,08	0	0,00
Indústria	582	23,01	28	5,05
Indústries extractives	12		0	
Indústries manufactureres	564		27	
Energia elèctrica i gas	1		0	
Aigua, sanejament i gestió de residus	5		1	
Construcció	248	9,81	50	25,25
Serveis	1.697	67,10	62	3,79
Comerç a l'engròs i al detall	545		24	
Transport i emmagatzematge	214		-6	
Hostaleria	120		-4	
Informació i comunicacions	28		1	
Activitats financeres i d'assegurances	19		2	
Activitats immobiliàries	44		16	
Activitats professionals i tècniques	77		6	
Activitats administratives i auxiliars	134		-17	
Adm. pública, Defensa i SS obligatòria	97		-6	
Educació	42		-10	
Activitats sanitàries i serveis socials	168		5	
Activitats artístiques i d'entreteniment	119		35	
Altres serveis	90		16	



CONTRACTES LABORALS

Contractes desembre 2015	4t trim. 2015		Variació any anterior	
	Contractes	%	Absoluta	%
Total	92	100,00	11	13,58
Homes	51	55,43	1	2,00
Dones	41	44,57	10	32,26
Tipus de contractes				
Total indefinits	21	22,83	2	10,53
Ordinari temps indefinit	9		-4	
Foment de la contractació indefinida	0		-1	
Indefinit minusvàlids	0		0	
Convertits en indefinits	12		7	
Total temporals	71	77,17	9	14,52
Obra o servei	16		-10	
Eventuals circumstàncies producció	50		16	
Interinitat	5		3	
Altres	0		0	

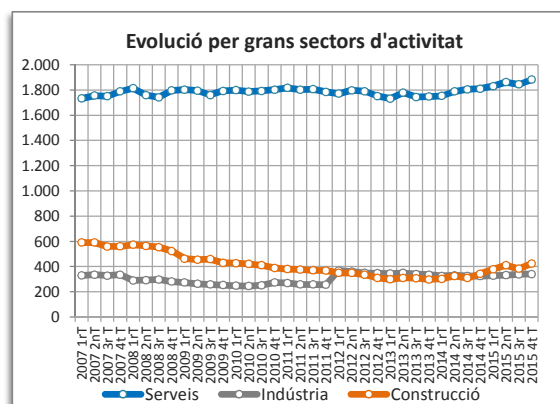
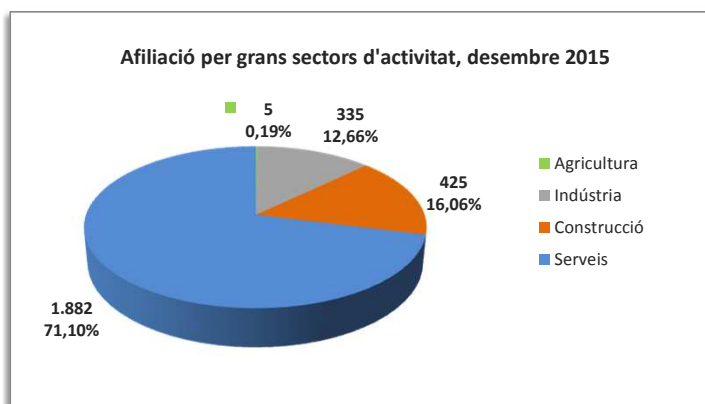
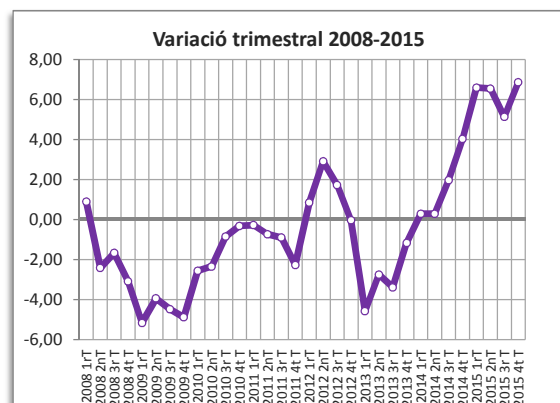
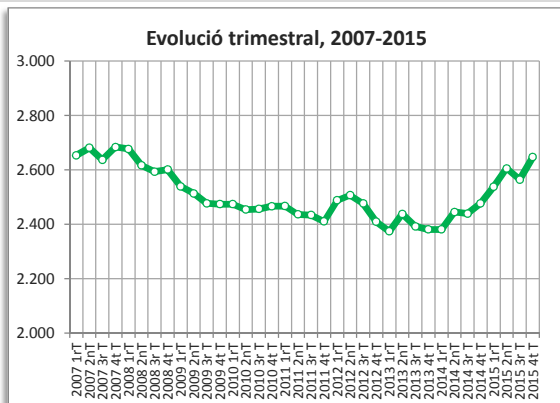


● variació desfavorable ● variació favorable ● sense variació

CORBERA DE LLOBREGAT

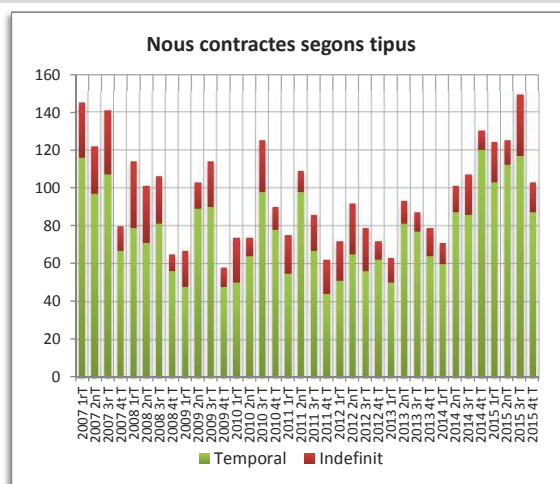
AFILIACIÓ A LA SEGURETAT SOCIAL

Afiliació 4t trimestre 2015	4t trim. 2015		Variació any anterior	
	Afiliació	%	Absoluta	%
Total afiliació	2.647	100,00	170	6,86
Total règim general	1.334	50,40	103	8,37
Total autònoms	1.313	49,60	67	5,38
Detall afiliació per CCAE-2009				
Agricultura, ramaderia i pesca	5	0,19	0	0,00
Indústria	335	12,66	16	5,02
Indústries extractives	13		0	
Indústries manufactureres	322		16	
Energia elèctrica i gas	0		0	
Aigua, sanejament i gestió de residus	0		0	
Construcció	425	16,06	82	23,91
Serveis	1.882	71,10	72	3,98
Comerç a l'engròs i al detall	447		0	
Transport i emmagatzematge	249		-3	
Hostaleria	154		12	
Informació i comunicacions	49		-10	
Activitats financeres i d'assegurances	23		2	
Activitats immobiliàries	27		2	
Activitats professionals i tècniques	172		19	
Activitats administratives i auxiliars	102		18	
Adm. pública, Defensa i SS obligatòria	140		1	
Educació	123		10	
Activitats sanitàries i serveis socials	239		16	
Activitats artístiques i d'entreteniment	48		3	
Altres serveis	109		2	



CONTRACTES LABORALS

Contractes desembre 2015	4t trim. 2015		Variació any anterior	
	Contractes	%	Absoluta	%
Total	103	100,00	-27	-20,77
Homes	65	63,11	-15	-18,75
Dones	38	36,89	-12	-24,00
Tipus de contractes				
Total indefinits	16	15,53	6	60,00
Ordinari temps indefinit	14		5	
Foment de la contractació indefinida	0		0	
Indefinit minusvàlids	0		0	
Convertits en indefinits	2		1	
Total temporals	87	84,47	-33	-27,50
Obra o servei	59		-26	
Eventuals circumstàncies producció	18		-9	
Interinitat	10		3	
Altres	0		-1	

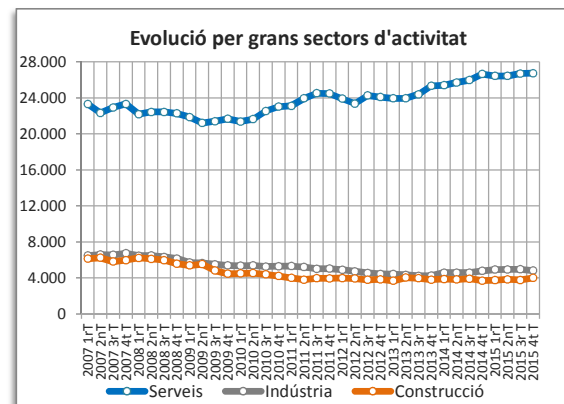
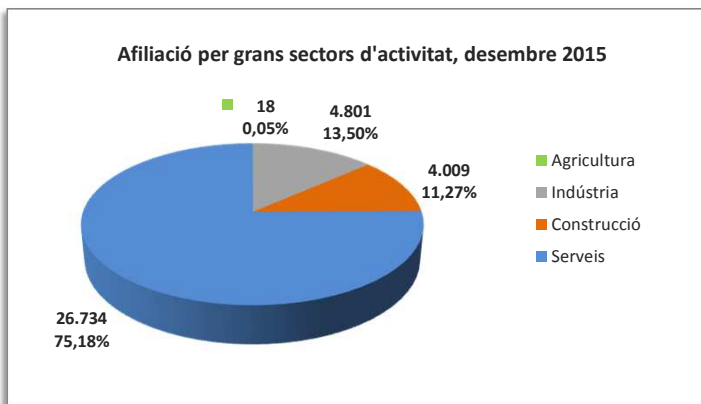
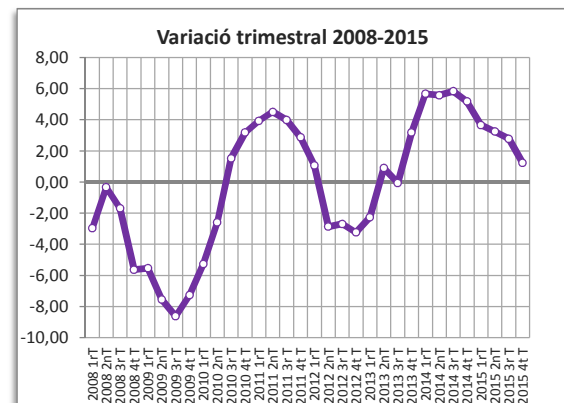
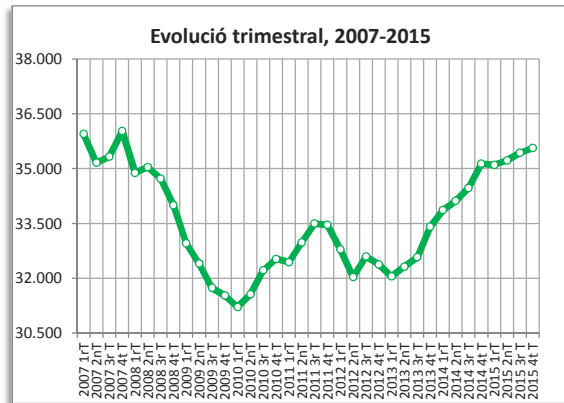


● variació desfavorable ● variació favorable ● sense variació

CORNELLÀ DE LLOBREGAT

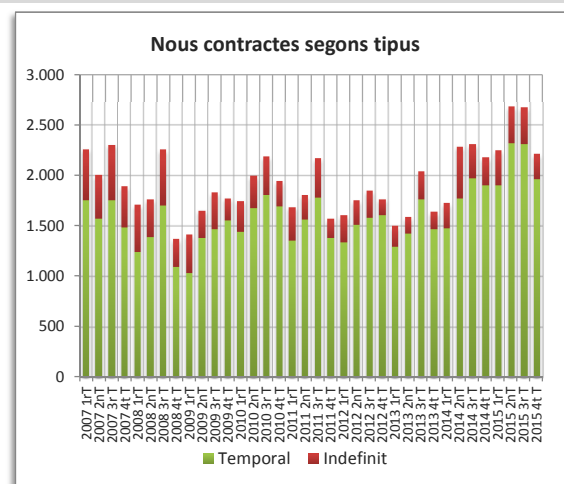
AFILIACIÓ A LA SEGURETAT SOCIAL

Afiliació 4t trimestre 2015	4t trim. 2015		Variació any anterior	
	Afiliació	%	Absoluta	%
Total afiliació	35.562	100,00	430	1,22
Total règim general	31.534	88,67	446	1,43
Total autònoms	4.028	11,33	-16	-0,40
Detall afiliació per CCAE-2009				
Agricultura, ramaderia i pesca	18	0,05	-1	-5,26
Indústria	4.801	13,50	29	0,61
Indústries extractives	0		0	
Indústries manufactureres	4.791		29	
Energia elèctrica i gas	4		1	
Aigua, sanejament i gestió de residus	6		-1	
Construcció	4.009	11,27	312	8,44
Serveis	26.734	75,18	90	0,34
Comerç a l'engròs i al detall	7.867		121	
Transport i emmagatzematge	1.192		-19	
Hostaleria	2.053		134	
Informació i comunicacions	958		4	
Activitats financeres i d'assegurances	1.613		2	
Activitats immobiliàries	197		23	
Activitats professionals i tècniques	2.382		6	
Activitats administratives i auxiliars	5.985		-215	
Adm. pública, Defensa i SS obligatòria	821		-138	
Educació	992		78	
Activitats sanitàries i serveis socials	766		18	
Activitats artístiques i d'entreteniment	604		23	
Altres serveis	1.304		53	



CONTRACTES LABORALS

Contractes desembre 2015	4t trim. 2015		Variació any anterior	
	Contractes	%	Absoluta	%
Total	2.212	100,00	33	1,51
Homes	1.214	54,88	76	6,68
Dones	998	45,12	-43	-4,13
Tipus de contractes				
Total indefinits	246	11,12	-29	-10,55
Ordinari temps indefinit	164		3	
Foment de la contractació indefinida	1		-4	
Indefinit minusvàlids	0		0	
Convertits en indefinits	81		-28	
Total temporals	1.966	88,88	62	3,26
Obra o servei	786		16	
Eventuals circumstàncies producció	936		165	
Interinitat	221		-112	
Altres	23		-7	

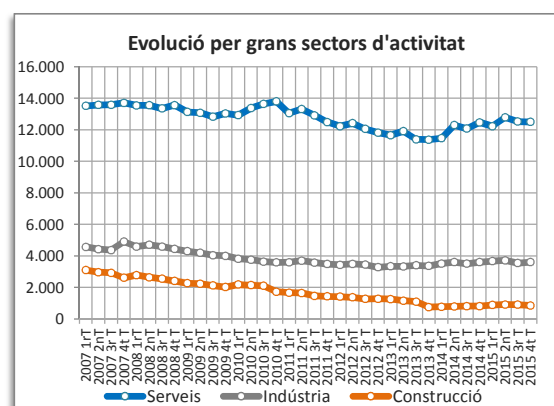
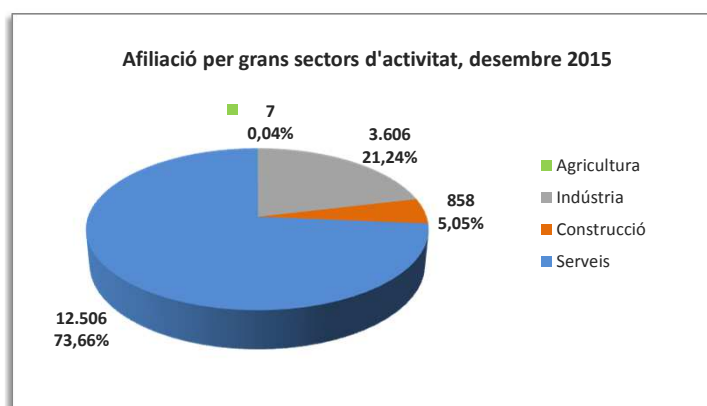
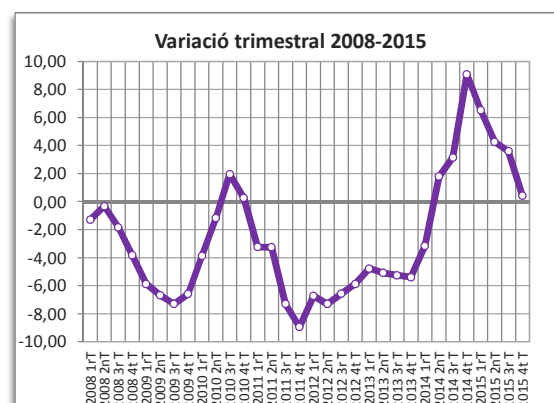
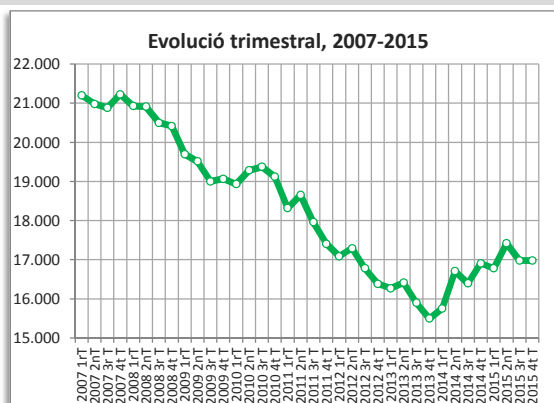


● variació desfavorable ● variació favorable ● sense variació

ESPLUGUES DE LLOBREGAT

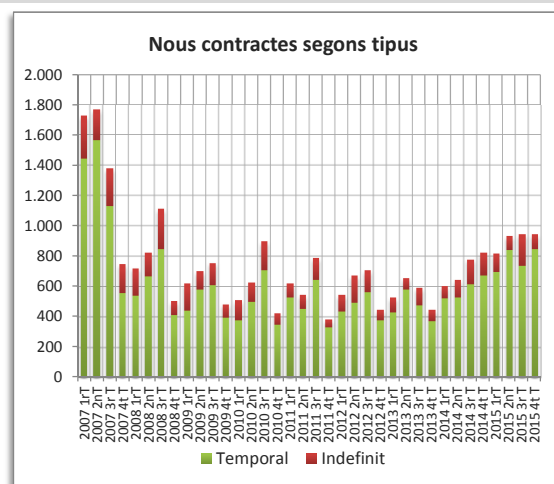
AFILIACIÓ A LA SEGURETAT SOCIAL

Afiliació 4t trimestre 2015	4t trim. 2015		Variació any anterior	
	Afiliació	%	Absoluta	%
Total afiliació	16.977	100,00	70	0,41
Total règim general	13.800	81,29	50	0,36
Total autònoms	3.177	18,71	20	0,63
Detall afiliació per CCAE-2009				
Agricultura, ramaderia i pesca	7	0,04	-1	-12,50
Indústria	3.606	21,24	2	0,06
Indústries extractives	0		0	
Indústries manufactureres	3.553		-1	
Energia elèctrica i gas	0		0	
Aigua, sanejament i gestió de residus	53		3	
Construcció	858	5,05	37	4,51
Serveis	12.506	73,66	32	0,26
Comerç a l'engròs i al detall	3.069		115	
Transport i emmagatzematge	616		-7	
Hostaleria	1.544		118	
Informació i comunicacions	357		1	
Activitats financeres i d'assegurances	142		-2	
Activitats immobiliàries	233		-4	
Activitats professionals i tècniques	870		123	
Activitats administratives i auxiliars	2.407		-413	
Adm. pública, Defensa i SS obligatòria	478		-2	
Educació	866		54	
Activitats sanitàries i serveis socials	1.324		31	
Activitats artístiques i d'entreteniment	178		-15	
Altres serveis	422		33	



CONTRACTES LABORALS

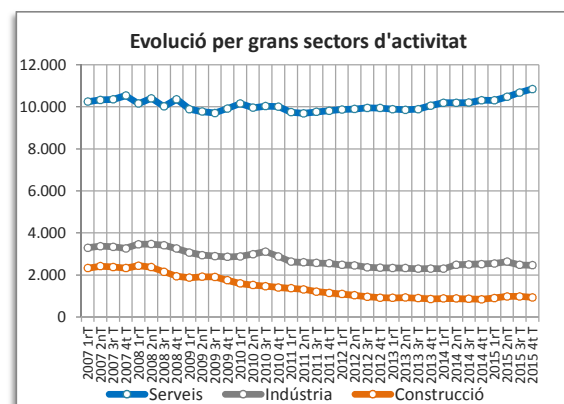
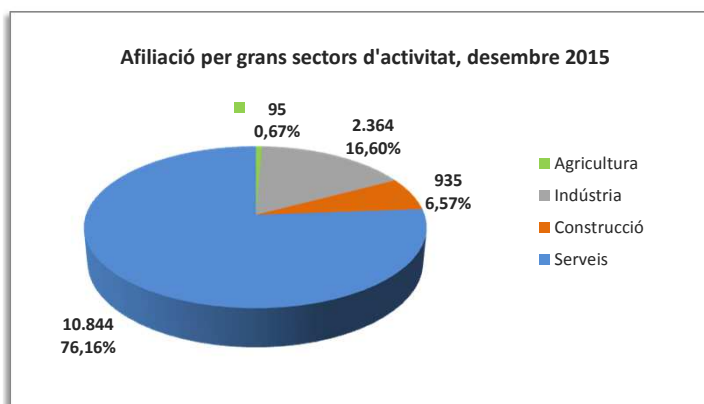
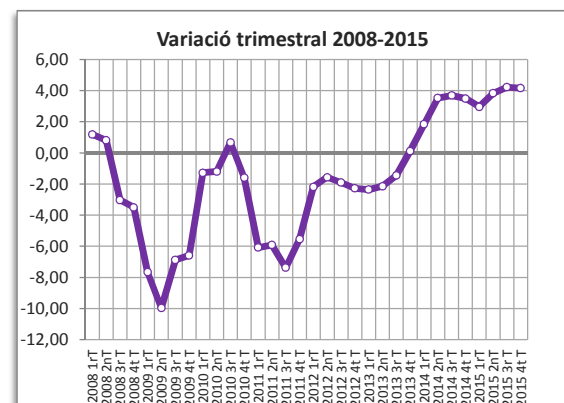
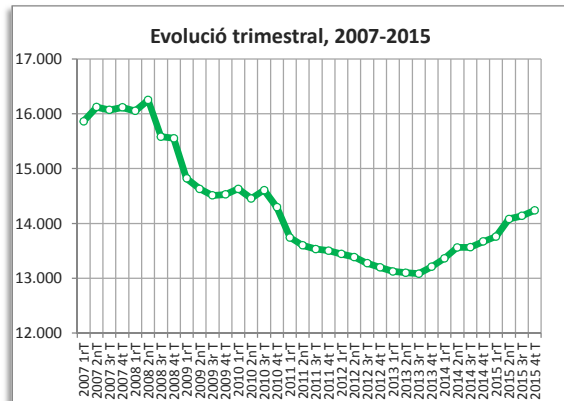
Contractes desembre 2015	4t trim. 2015		Variació any anterior	
	Contractes	%	Absoluta	%
Total	947	100,00	123	14,93
Homes	476	50,26	62	14,98
Dones	471	49,74	61	14,88
Tipus de contractes				
Total indefinits	101	10,67	-47	-31,76
Ordinari temps indefinit	65		-58	
Foment de la contractació indefinida	1		0	
Indefinit minusvàlids	0		0	
Convertits en indefinits	35		11	
Total temporals	846	89,33	170	25,15
Obra o servei	157		-58	
Eventuals circumstàncies producció	512		178	
Interinitat	150		43	
Altres	27		7	



● variació desfavorable ● variació favorable ● sense variació

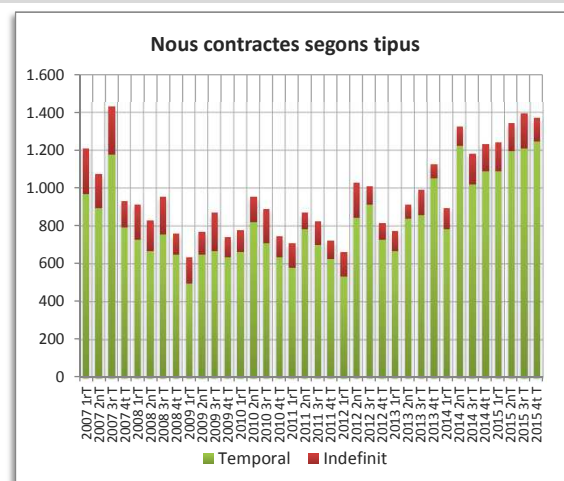
AFILIACIÓ A LA SEGURETAT SOCIAL

Afiliació 4t trimestre 2015	4t trim. 2015		Variació any anterior	
	Afiliació	%	Absoluta	%
Total afiliació	14.238	100,00	568	4,16
Total règim general	11.284	79,25	540	5,03
Total autònoms	2.954	20,75	28	0,96
Detall afiliació per CCAE-2009				
Agricultura, ramaderia i pesca	95	0,67	11	13,10
Indústria	2.364	16,60	-66	-2,72
Indústries extractives	1		0	
Indústries manufactureres	2.217		88	
Energia elèctrica i gas	4		1	
Aigua, sanejament i gestió de residus	142		-155	
Construcció	935	6,57	94	11,18
Serveis	10.844	76,16	529	5,13
Comerç a l'engròs i al detall	3.954		181	
Transport i emmagatzematge	1.045		-23	
Hostaleria	1.022		87	
Informació i comunicacions	296		36	
Activitats financeres i d'assegurances	85		-2	
Activitats immobiliàries	122		11	
Activitats professionals i tècniques	518		31	
Activitats administratives i auxiliars	1.211		61	
Adm. pública, Defensa i SS obligatòria	425		31	
Educació	798		62	
Activitats sanitàries i serveis socials	543		28	
Activitats artístiques i d'entreteniment	362		4	
Altres serveis	463		22	



CONTRACTES LABORALS

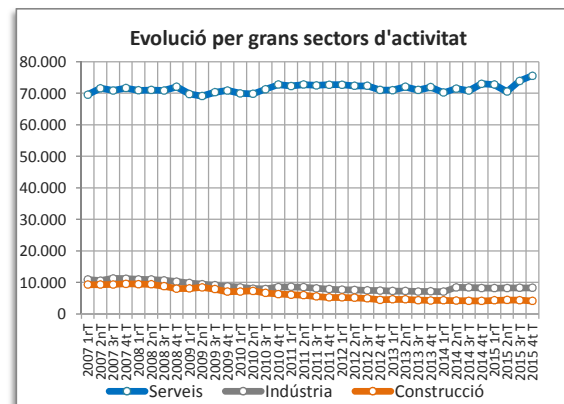
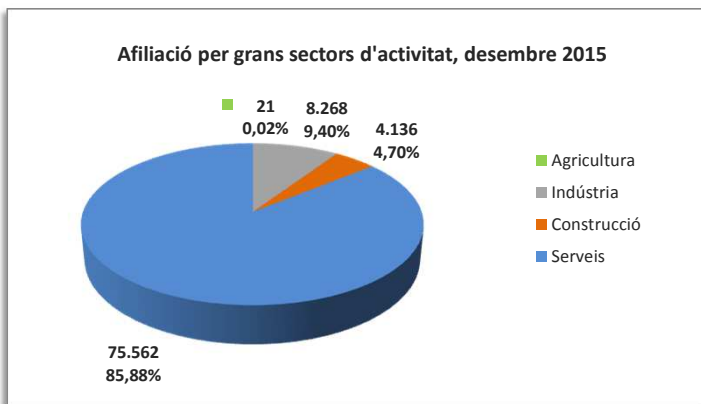
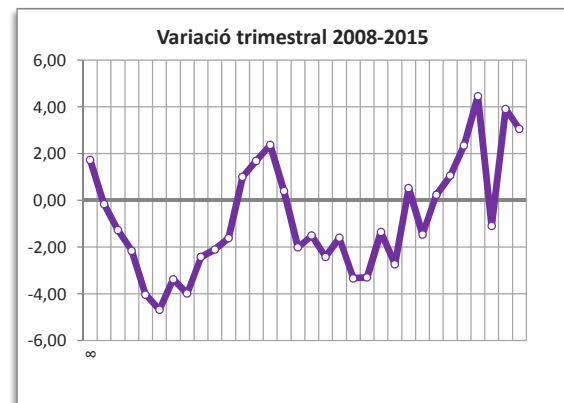
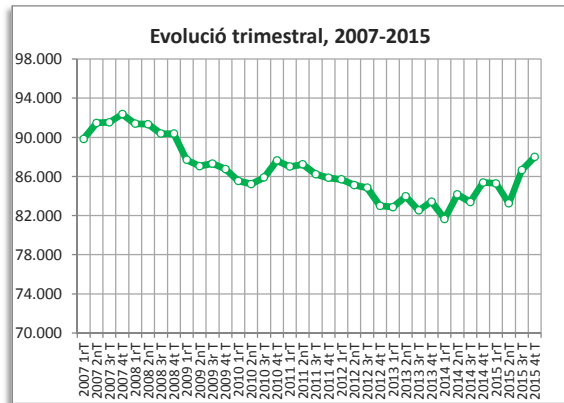
Contractes desembre 2015	4t trim. 2015		Variació any anterior	
	Contractes	%	Absoluta	%
Total	1.372	100,00	139	11,27
Homes	695	50,66	31	4,67
Dones	677	49,34	108	18,98
Tipus de contractes				
Total indefinits	123	8,97	-19	-13,38
Ordinari temps indefinit	71		-15	
Foment de la contractació indefinida	4		4	
Indefinit minusvàlids	2		2	
Convertits en indefinits	46		-10	
Total temporals	1.249	91,03	158	14,48
Obra o servei	516		172	
Eventuals circumstàncies producció	659		-2	
Interinitat	64		-14	
Altres	10		2	



HOSPITALET DE LLOBREGAT, L'

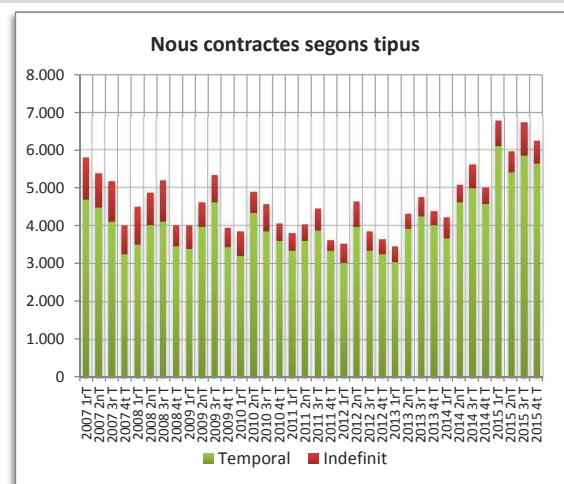
AFILIACIÓ A LA SEGURETAT SOCIAL

Afiliació 4t trimestre 2015	4t trim. 2015		Variació any anterior	
	Afiliació	%	Absoluta	%
Total afiliació	87.987	100,00	● 2.608	3,05
Total règim general	76.478	86,92	● 2.444	3,30
Total autònoms	11.509	13,08	● 164	1,45
Detall afiliació per CCAE-2009				
Agricultura, ramaderia i pesca	21	0,02	● 1	5,00
Indústria	8.268	9,40	● 59	0,72
Indústries extractives	3		● 1	
Indústries manufactureres	7.202		● 17	
Energia elèctrica i gas	1		● 0	
Aigua, sanejament i gestió de residus	1.062		● 41	
Construcció	4.136	4,70	● 22	0,53
Serveis	75.562	85,88	● 2.526	3,46
Comerç a l'engròs i al detall	20.346		● 499	
Transport i emmagatzematge	7.331		● 35	
Hostaleria	3.843		● 199	
Informació i comunicacions	2.653		● 377	
Activitats financeres i d'assegurances	1.094		● 447	
Activitats immobiliàries	500		● 44	
Activitats professionals i tècniques	3.816		● 385	
Activitats administratives i auxiliars	11.043		● 228	
Adm. pública, Defensa i SS obligatòria	1.888		● -33	
Educació	2.463		● 76	
Activitats sanitàries i serveis socials	16.751		● 217	
Activitats artístiques i d'entreteniment	1.415		● 92	
Altres serveis	2.419		● -40	



CONTRACTES LABORALS

Contractes desembre 2015	4t trim. 2015		Variació any anterior	
	Contractes	%	Absoluta	%
Total	6.236	100,00	● 1.224	24,42
Homes	3.072	49,26	● 571	22,83
Dones	3.164	50,74	● 653	26,01
Tipus de contractes				
Total indefinits	612	9,81	● 160	35,40
Ordinari temps indefinit	381		● 86	
Foment de la contractació indefinida	14		● 5	
Indefinit minusvàlids	5		● 5	
Convertits en indefinits	212		● 64	
Total temporals	5.624	90,19	● 1.064	23,33
Obra o servei	1.137		● 93	
Eventuals circumstàncies producció	2.788		● 722	
Interinitat	1.596		● 226	
Altres	103		● 23	

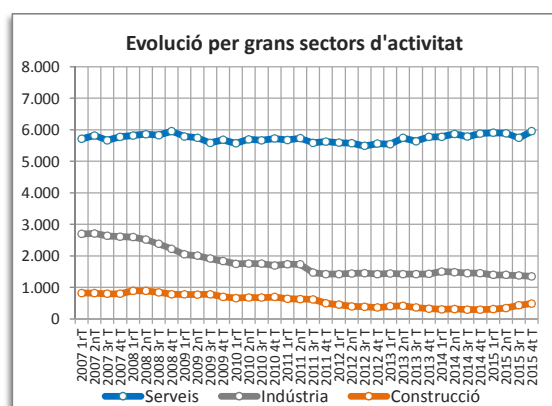
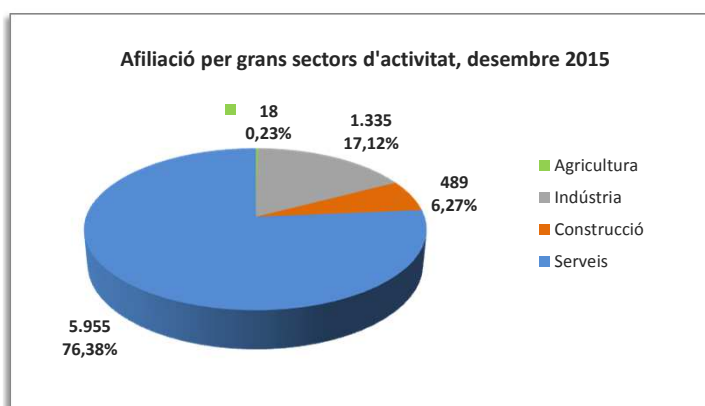
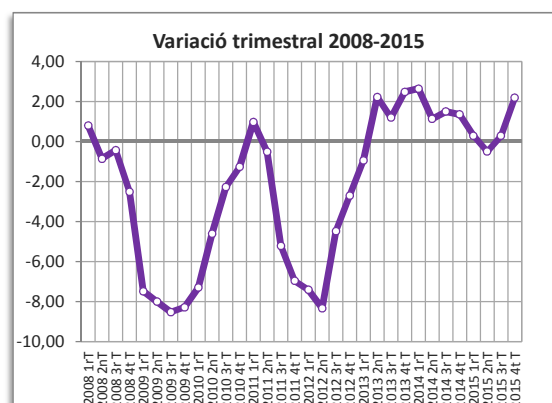
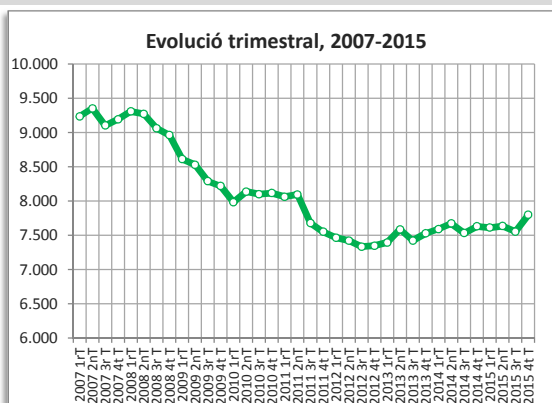


● variació desfavorable ● variació favorable ● sense variació

MOLINS DE REI

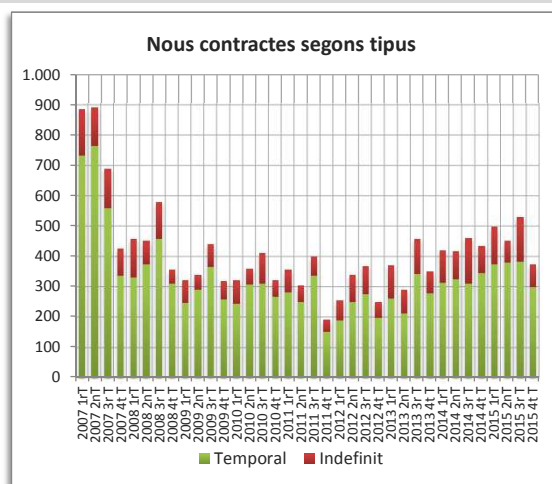
AFILIACIÓ A LA SEGURETAT SOCIAL

Afiliació 4t trimestre 2015	4t trim. 2015		Variació any anterior	
	Afiliació	%	Absoluta	%
Total afiliació	7.797	100,00	167	2,19
Total règim general	6.000	76,95	150	2,56
Total autònoms	1.797	23,05	17	0,96
Detall afiliació per CCAE-2009				
Agricultura, ramaderia i pesca	18	0,23	-3	-14,29
Indústria	1.335	17,12	-97	-6,77
Indústries extractives	11		1	
Indústries manufactureres	1.322		-98	
Energia elèctrica i gas	0		0	
Aigua, sanejament i gestió de residus	2		0	
Construcció	489	6,27	192	64,65
Serveis	5.955	76,38	75	1,28
Comerç a l'engròs i al detall	2.132		47	
Transport i emmagatzematge	359		12	
Hostaleria	519		27	
Informació i comunicacions	128		-9	
Activitats financeres i d'assegurances	53		-7	
Activitats immobiliàries	42		3	
Activitats professionals i tècniques	512		16	
Activitats administratives i auxiliars	400		-101	
Adm. pública, Defensa i SS obligatòria	305		-10	
Educació	299		5	
Activitats sanitàries i serveis socials	372		20	
Activitats artístiques i d'entreteniment	607		76	
Altres serveis	227		-4	



CONTRACTES LABORALS

Contractes desembre 2015	4t trim. 2015		Variació any anterior	
	Contractes	%	Absoluta	%
Total	375	100,00	-60	-13,79
Homes	216	57,60	-19	-8,09
Dones	159	42,40	-41	-20,50
Tipus de contractes				
Total indefinits	76	20,27	-13	-14,61
Ordinari temps indefinit	53		-16	
Foment de la contractació indefinida	1		0	
Indefinit minusvàlids	0		0	
Convertits en indefinits	22		3	
Total temporals	299	79,73	-47	-13,58
Obra o servei	82		-42	
Eventuals circumstàncies producció	172		9	
Interinitat	38		-17	
Altres	7		3	

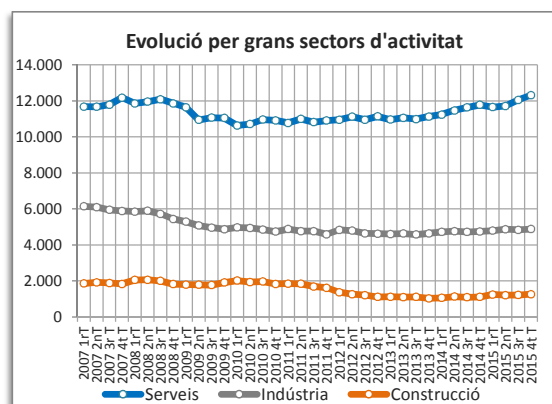
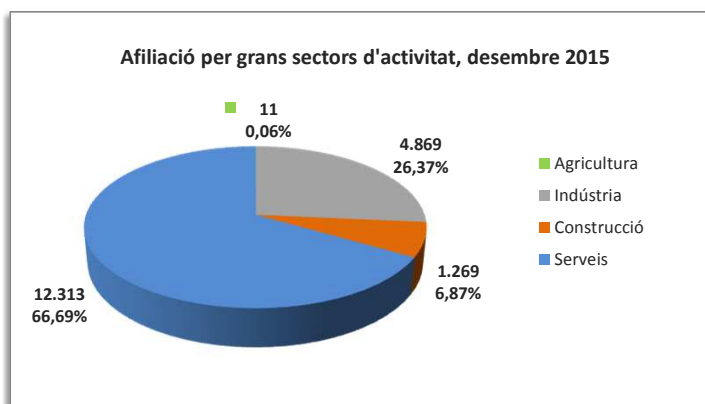
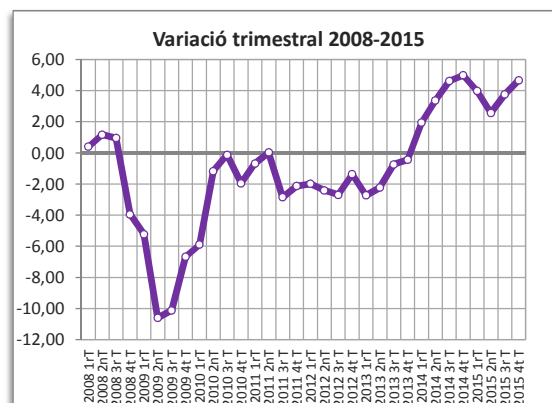
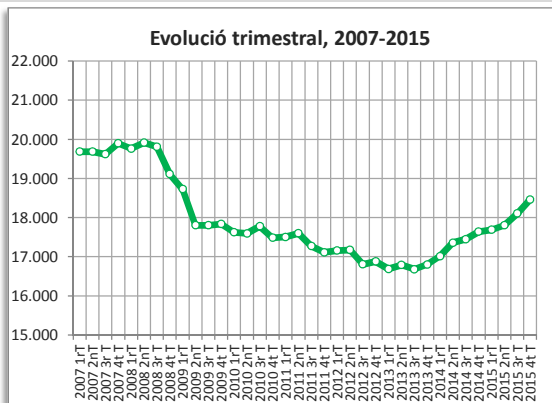


● variació desfavorable ● variació favorable ● sense variació

MONTCADA I REIXAC

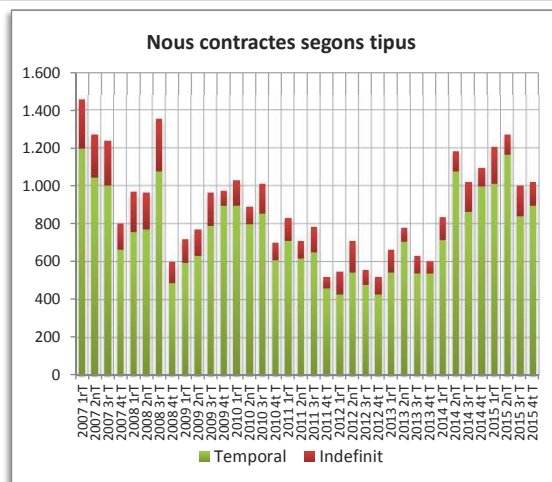
AFILIACIÓ A LA SEGURETAT SOCIAL

Afiliació 4t trimestre 2015	4t trim. 2015		Variació any anterior	
	Afiliació	%	Absoluta	%
Total afiliació	18.462	100,00	822	4,66
Total règim general	16.409	88,88	773	4,94
Total autònoms	2.053	11,12	49	2,45
Detall afiliació per CCAE-2009				
Agricultura, ramaderia i pesca	11	0,06	1	10,00
Indústria	4.869	26,37	133	2,81
Indústries extractives	0		0	
Indústries manufactureres	4.656		138	
Energia elèctrica i gas	6		3	
Aigua, sanejament i gestió de residus	207		-8	
Construcció	1.269	6,87	152	13,61
Serveis	12.313	66,69	536	4,55
Comerç a l'engròs i al detall	7.937		318	
Transport i emmagatzematge	939		110	
Hostaleria	817		13	
Informació i comunicacions	343		-72	
Activitats financeres i d'assegurances	35		-5	
Activitats immobiliàries	64		10	
Activitats professionals i tècniques	453		21	
Activitats administratives i auxiliars	479		119	
Adm. pública, Defensa i SS obligatòria	343		-1	
Educació	296		8	
Activitats sanitàries i serveis socials	195		16	
Activitats artístiques i d'entreteniment	146		-5	
Altres serveis	266		4	



CONTRACTES LABORALS

Contractes desembre 2015	4t trim. 2015		Variació any anterior	
	Contractes	%	Absoluta	%
Total	1.018	100,00	-78	-7,12
Homes	675	66,31	12	1,81
Dones	343	33,69	-90	-20,79
Tipus de contractes				
Total indefinits	124	12,18	23	22,77
Ordinari temps indefinit	83		16	
Foment de la contractació indefinida	1		-2	
Indefinit minusvàlids	0		0	
Convertits en indefinits	40		9	
Total temporals	894	87,82	-101	-10,15
Obra o servei	506		-66	
Eventuals circumstàncies producció	301		-55	
Interinitat	73		18	
Altres	14		2	

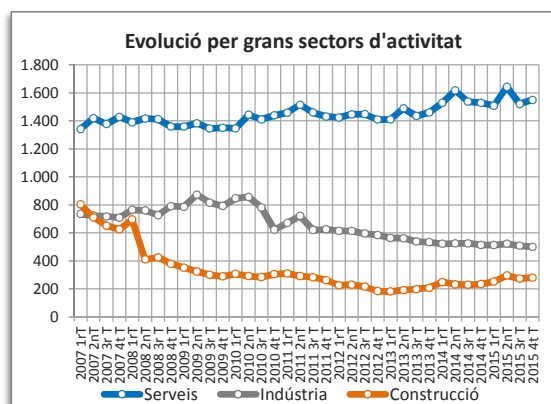
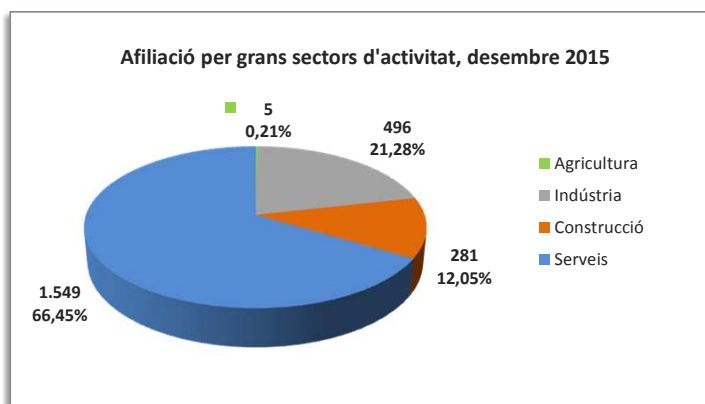
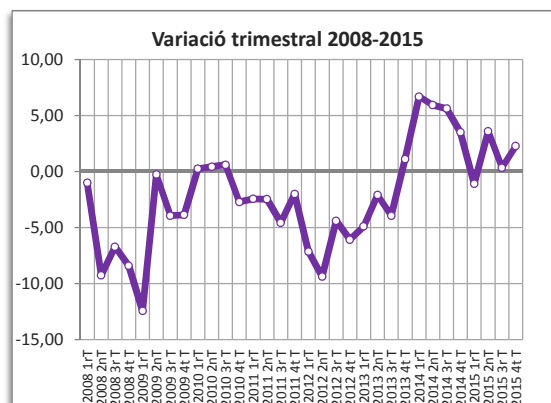
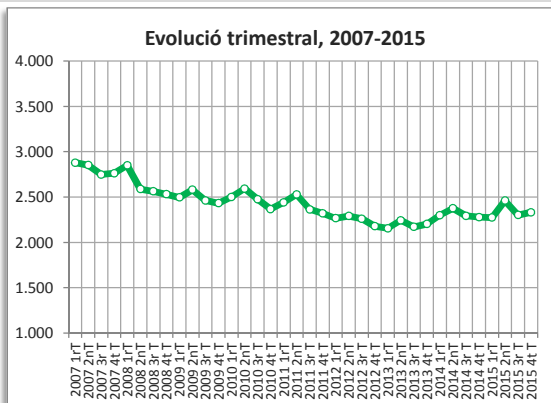


● variació desfavorable ● variació favorable ● sense variació

MONTGAT

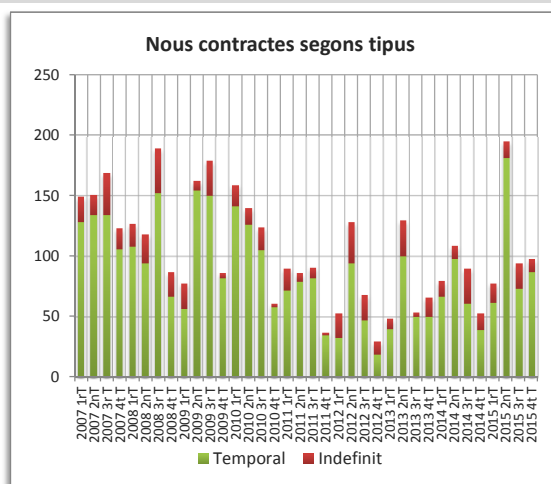
AFILIACIÓ A LA SEGURETAT SOCIAL

Afiliació 4t trimestre 2015	4t trim. 2015		Variació any anterior	
	Afiliació	%	Absoluta	%
Total afiliació	2.331	100,00	52	2,28
Total règim general	1.434	61,52	49	3,54
Total autònoms	897	38,48	3	0,34
Detall afiliació per CCAE-2009				
Agricultura, ramaderia i pesca	5	0,21	-1	-16,67
Indústria	496	21,28	-13	-2,55
Indústries extractives	0		0	
Indústries manufactureres	496		-13	
Energia elèctrica i gas	0		0	
Aigua, sanejament i gestió de residus	0		0	
Construcció	281	12,05	46	19,57
Serveis	1.549	66,45	20	1,31
Comerç a l'engròs i al detall	455		7	
Transport i emmagatzematge	142		2	
Hostaleria	182		9	
Informació i comunicacions	55		0	
Activitats financeres i d'assegurances	20		-1	
Activitats immobiliàries	14		-2	
Activitats professionals i tècniques	173		11	
Activitats administratives i auxiliars	52		5	
Adm. pública, Defensa i SS obligatòria	102		5	
Educació	137		1	
Activitats sanitàries i serveis socials	82		2	
Activitats artístiques i d'entreteniment	43		-4	
Altres serveis	92		-15	



CONTRACTES LABORALS

Contractes desembre 2015	4t trim. 2015		Variació any anterior	
	Contractes	%	Absoluta	%
Total	98	100,00	45	84,91
Homes	56	57,14	27	93,10
Dones	42	42,86	18	75,00
Tipus de contractes				
Total indefinits	11	11,22	-3	-21,43
Ordinari temps indefinit	8		-4	
Foment de la contractació indefinida	0		0	
Indefinit minusvàlids	0		0	
Convertits en indefinits	3		1	
Total temporals	87	88,78	48	123,08
Obra o servei	43		22	
Eventuals circumstàncies producció	39		25	
Interinitat	5		3	
Altres	0		-2	

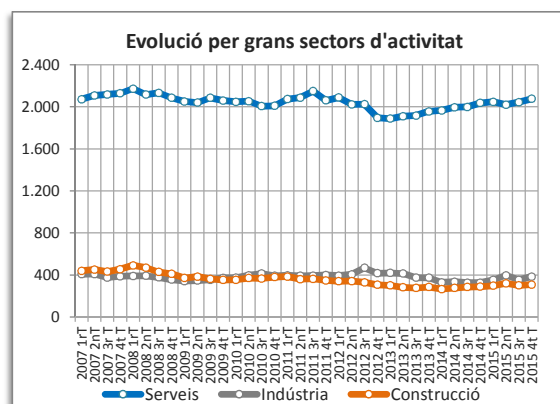
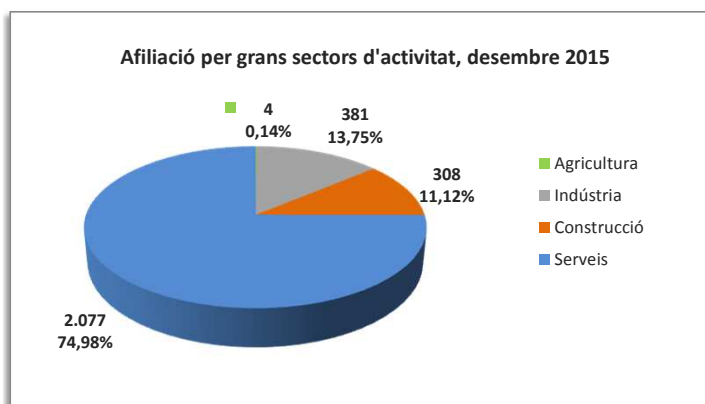
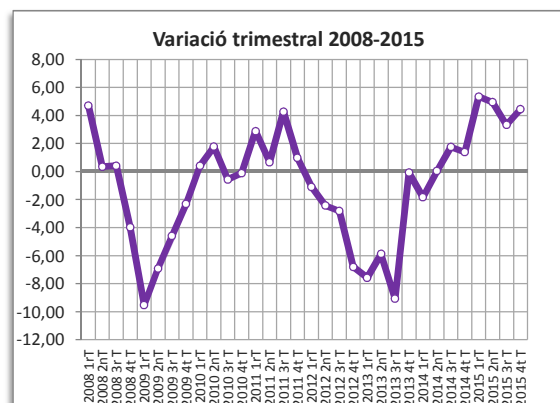
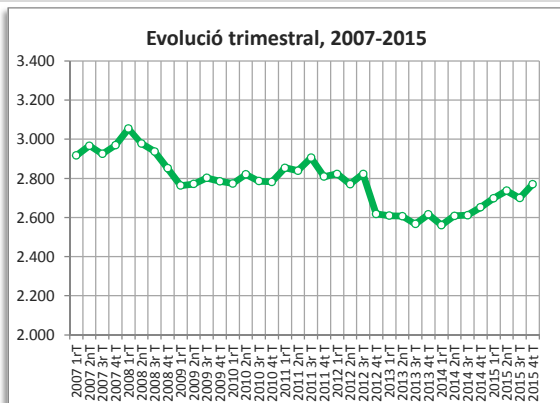


● variació desfavorable ● variació favorable ● sense variació

PALLEJÀ

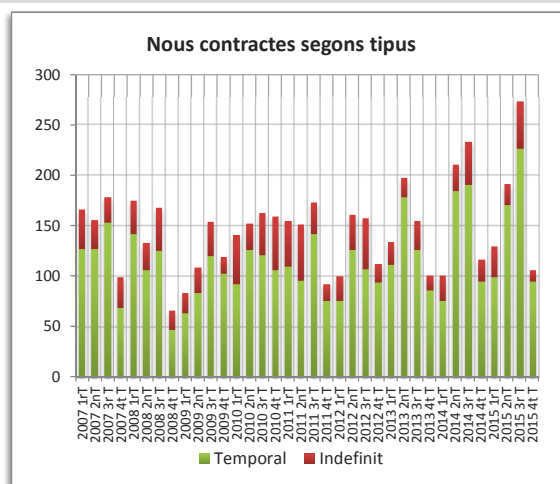
AFILIACIÓ A LA SEGURETAT SOCIAL

Afiliació 4t trimestre 2015	4t trim. 2015		Variació any anterior	
	Afiliació	%	Absoluta	%
Total afiliació	2.770	100,00	118	4,45
Total règim general	1.922	69,39	92	5,03
Total autònoms	848	30,61	26	3,16
Detall afiliació per CCAE-2009				
Agricultura, ramaderia i pesca	4	0,14	-2	-33,33
Indústria	381	13,75	60	18,69
Indústries extractives	0		0	
Indústries manufactureres	381		60	
Energia elèctrica i gas	0		0	
Aigua, sanejament i gestió de residus	0		0	
Construcció	308	11,12	19	6,57
Serveis	2.077	74,98	41	2,01
Comerç a l'engròs i al detall	874		7	
Transport i emmagatzematge	209		7	
Hostaleria	112		-13	
Informació i comunicacions	23		-1	
Activitats financeres i d'assegurances	8		-2	
Activitats immobiliàries	7		-1	
Activitats professionals i tècniques	167		8	
Activitats administratives i auxiliars	104		5	
Adm. pública, Defensa i SS obligatòria	107		0	
Educació	122		-9	
Activitats sanitàries i serveis socials	216		34	
Activitats artístiques i d'entreteniment	22		1	
Altres serveis	106		5	



CONTRACTES LABORALS

Contractes desembre 2015	4t trim. 2015		Variació any anterior	
	Contractes	%	Absoluta	%
Total	106	100,00	-11	-9,40
Homes	54	50,94	-4	-6,90
Dones	52	49,06	-7	-11,86
Tipus de contractes				
Total indefinits	11	10,38	-11	-50,00
Ordinari temps indefinit	6		-6	
Foment de la contractació indefinida	1		1	
Indefinit minusvàlids	0		0	
Convertits en indefinits	4		-6	
Total temporals	95	89,62	0	0,00
Obra o servei	36		3	
Eventuals circumstàncies producció	50		6	
Interinitat	9		-5	
Altres	0		-4	

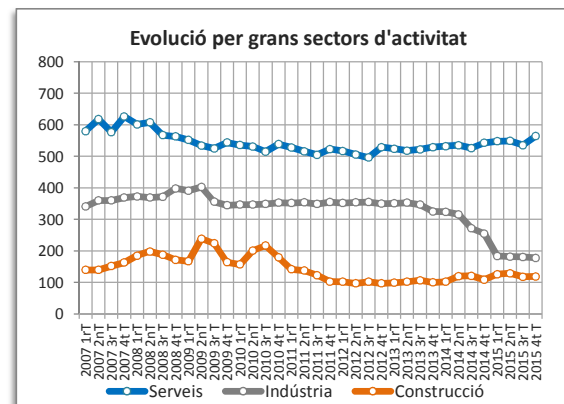
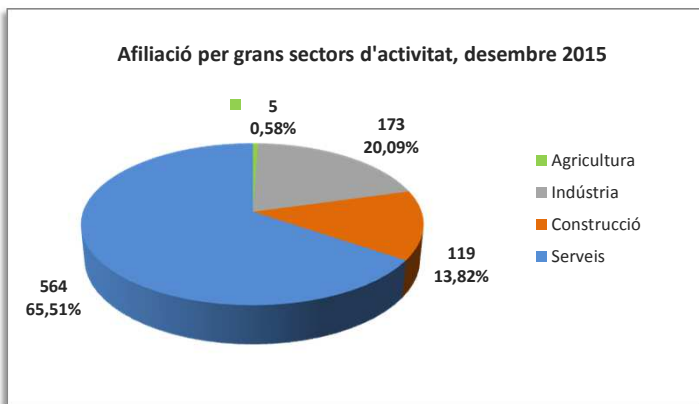
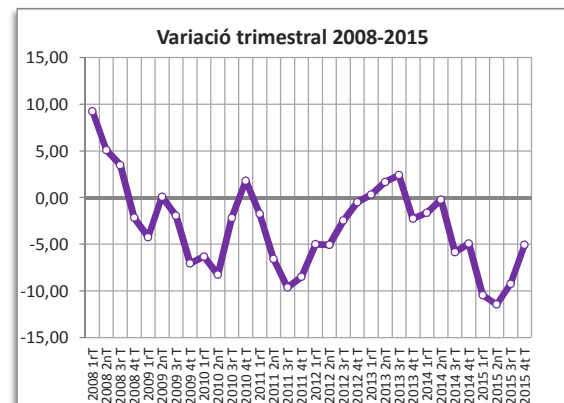
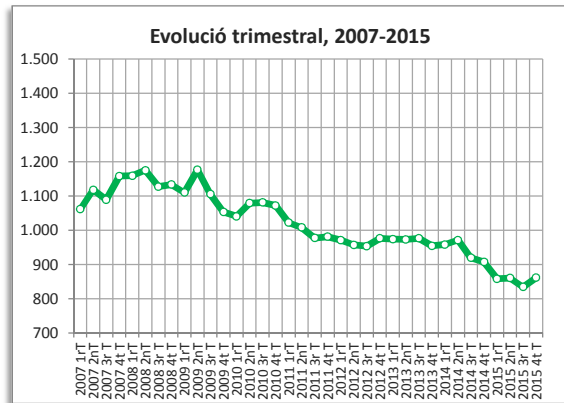


● variació desfavorable ● variació favorable ● sense variació

PALMA DE CERVELLÓ, LA

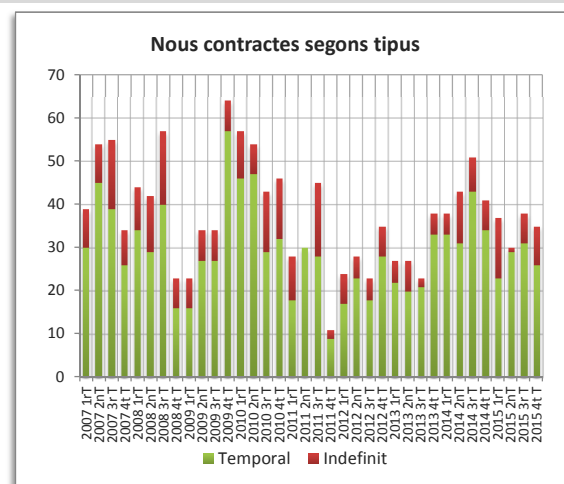
AFILIACIÓ A LA SEGURETAT SOCIAL

Afiliació 4t trimestre 2015	4t trim. 2015		Variació any anterior	
	Afiliació	%	Absoluta	%
Total afiliació	861	100,00	-46	-5,07
Total règim general	552	64,11	-49	-8,15
Total autònoms	309	35,89	3	0,98
Detall afiliació per CCAE-2009				
Agricultura, ramaderia i pesca	5	0,58	-1	-16,67
Indústria	173	20,09	-76	-30,52
Indústries extractives	0		sd	
Indústries manufactureres	0		sd	
Energia elèctrica i gas	0		sd	
Aigua, sanejament i gestió de residus	0		sd	
Construcció	119	13,82	10	9,17
Serveis	564	65,51	21	3,87
Comerç a l'engròs i al detall	0		sd	
Transport i emmagatzematge	0		sd	
Hostaleria	0		sd	
Informació i comunicacions	0		sd	
Activitats financeres i d'assegurances	0		sd	
Activitats immobiliàries	0		sd	
Activitats professionals i tècniques	0		sd	
Activitats administratives i auxiliars	0		sd	
Adm. pública, Defensa i SS obligatòria	0		sd	
Educació	0		sd	
Activitats sanitàries i serveis socials	0		sd	
Activitats artístiques i d'entreteniment	0		sd	
Altres serveis	0		sd	



CONTRACTES LABORALS

Contractes desembre 2015	4t trim. 2015		Variació any anterior	
	Contractes	%	Absoluta	%
Total	35	100,00	-6	-14,63
Homes	22	62,86	-11	-33,33
Dones	13	37,14	5	62,50
Tipus de contractes				
Total indefinits	9	25,71	2	28,57
Ordinari temps indefinit	7		0	
Foment de la contractació indefinida	0		0	
Indefinit minusvàlids	0		0	
Convertits en indefinits	2		2	
Total temporals	26	74,29	-8	-23,53
Obra o servei	14		-14	
Eventuals circumstàncies producció	11		5	
Interinitat	1		1	
Altres	0		0	

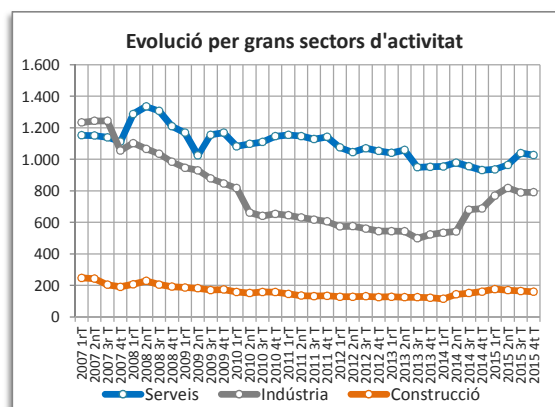
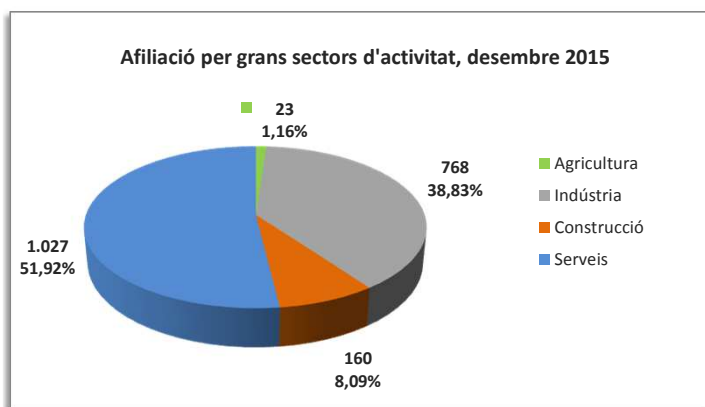
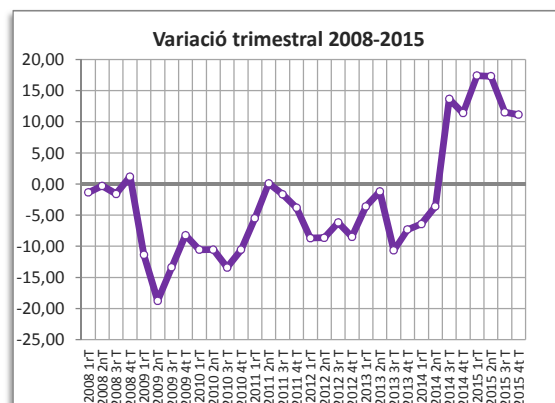
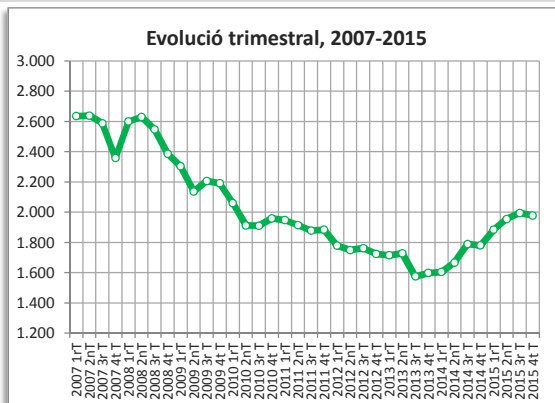


● variació desfavorable ● variació favorable ● sense variació

PAPIOL, EL

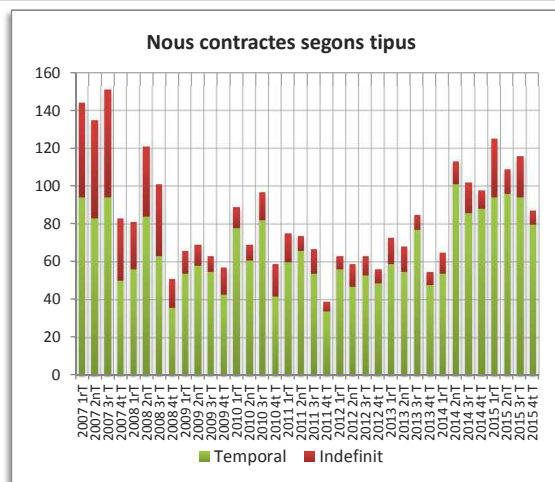
AFILIACIÓ A LA SEGURETAT SOCIAL

Afiliació 4t trimestre 2015	4t trim. 2015		Variació any anterior	
	Afiliació	%	Absoluta	%
Total afiliació	1.978	100,00	198	11,12
Total règim general	1.616	81,70	194	13,64
Total autònoms	362	18,30	4	1,12
Detall afiliació per CCAE-2009				
Agricultura, ramaderia i pesca	23	1,16	1	4,55
Indústria	768	38,83	102	15,32
Indústries extractives	11		-1	
Indústries manufactureres	721		83	
Energia elèctrica i gas	2		0	
Aigua, sanejament i gestió de residus	34		20	
Construcció	160	8,09	-1	-0,62
Serveis	1.027	51,92	96	10,31
Comerç a l'engròs i al detall	416		59	
Transport i emmagatzematge	102		22	
Hostaleria	54		-3	
Informació i comunicacions	20		1	
Activitats financeres i d'assegurances	12		5	
Activitats immobiliàries	10		3	
Activitats professionals i tècniques	44		-3	
Activitats administratives i auxiliars	176		2	
Adm. pública, Defensa i SS obligatòria	62		3	
Educació	15		-1	
Activitats sanitàries i serveis socials	5		0	
Activitats artístiques i d'entreteniment	4		0	
Altres serveis	107		8	



CONTRACTES LABORALS

Contractes desembre 2015	4t trim. 2015		Variació any anterior	
	Contractes	%	Absoluta	%
Total	87	100,00	-11	-11,22
Homes	62	71,26	-6	-8,82
Dones	25	28,74	-5	-16,67
Tipus de contractes				
Total indefinits	7	8,05	-3	-30,00
Ordinari temps indefinit	5		-1	
Foment de la contractació indefinida	0		0	
Indefinit minusvàlids	0		0	
Convertits en indefinits	2		-2	
Total temporals	80	91,95	-8	-9,09
Obra o servei	39		-11	
Eventuals circumstàncies producció	33		4	
Interinitat	8		-1	
Altres	0		0	

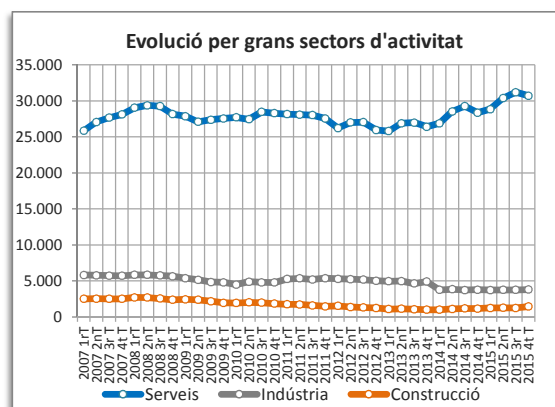
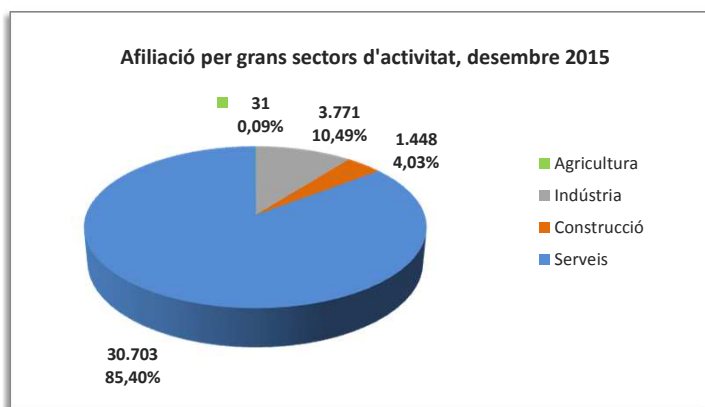
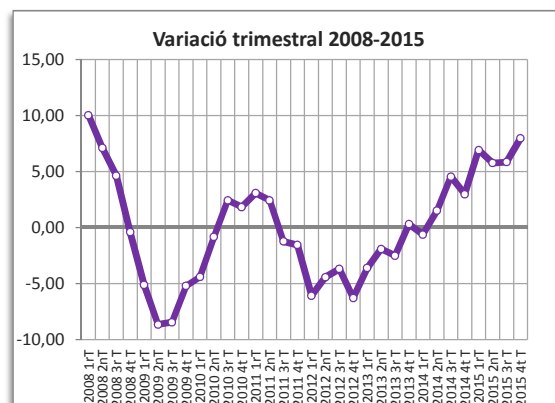
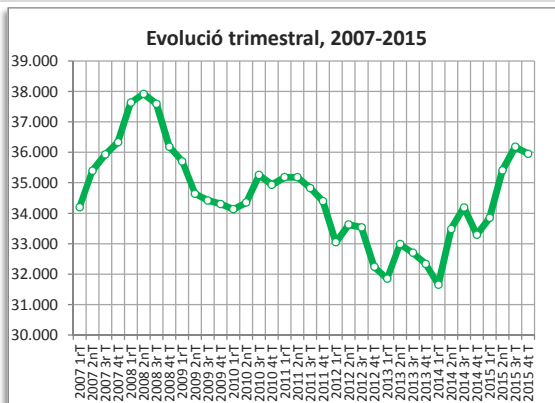


● variació desfavorable ● variació favorable ● sense variació

PRAT DE LLOBREGAT, EL

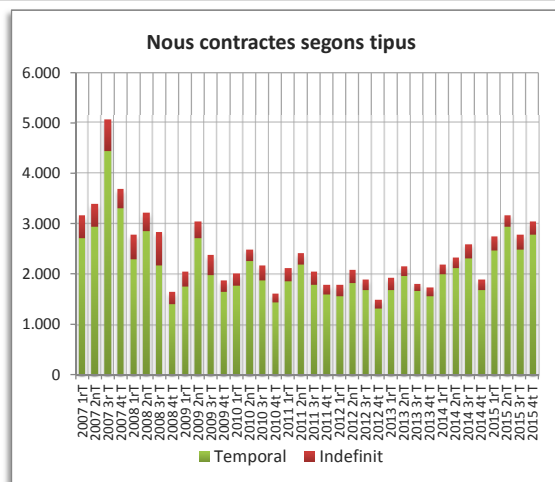
AFILIACIÓ A LA SEGURETAT SOCIAL

Afiliació 4t trimestre 2015	4t trim. 2015		Variació any anterior	
	Afiliació	%	Absoluta	%
Total afiliació	35.953	100,00	2.658	7,98
Total règim general	32.993	91,77	2.669	8,80
Total autònoms	2.960	8,23	-11	-0,37
Detall afiliació per CCAE-2009				
Agricultura, ramaderia i pesca	31	0,09	-1	-3,13
Indústria	3.771	10,49	17	0,45
Indústries extractives	0		0	
Indústries manufactureres	3.565		-40	
Energia elèctrica i gas	1		0	
Aigua, sanejament i gestió de residus	205		57	
Construcció	1.448	4,03	287	24,72
Serveis	30.703	85,40	2.355	8,31
Comerç a l'engròs i al detall	9.220		521	
Transport i emmagatzematge	9.450		585	
Hostaleria	1.635		-20	
Informació i comunicacions	595		-2	
Activitats financeres i d'assegurances	306		-22	
Activitats immobiliàries	396		132	
Activitats professionals i tècniques	1.559		97	
Activitats administratives i auxiliars	2.711		774	
Adm. pública, Defensa i SS obligatòria	728		-28	
Educació	413		38	
Activitats sanitàries i serveis socials	2.622		192	
Activitats artístiques i d'entreteniment	371		64	
Altres serveis	697		24	



CONTRACTES LABORALS

Contractes desembre 2015	4t trim. 2015		Variació any anterior	
	Contractes	%	Absoluta	%
Total	3.046	100,00	1.155	61,08
Homes	1.859	61,03	665	55,70
Dones	1.187	38,97	490	70,30
Tipus de contractes				
Total indefinits	264	8,67	65	32,66
Ordinari temps indefinit	132		6	
Foment de la contractació indefinida	1		0	
Indefinit minusvàlids	1		1	
Convertits en indefinits	130		58	
Total temporals	2.782	91,33	1.090	64,42
Obra o servei	660		221	
Eventuals circumstàncies producció	1.521		571	
Interinitat	570		293	
Altres	31		5	

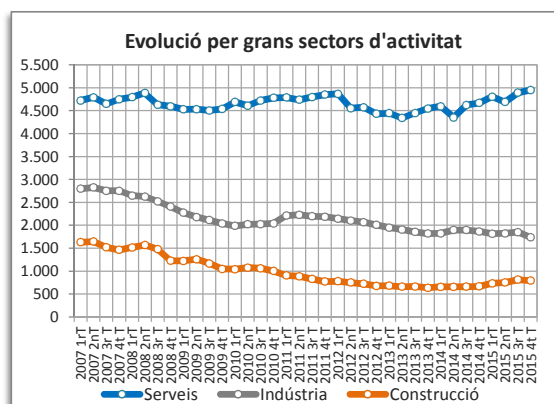
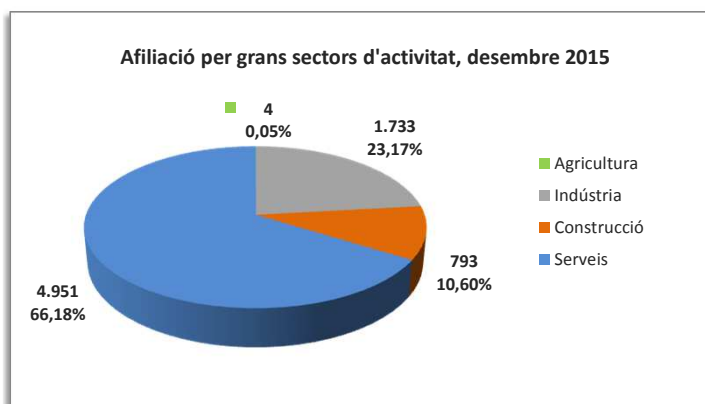
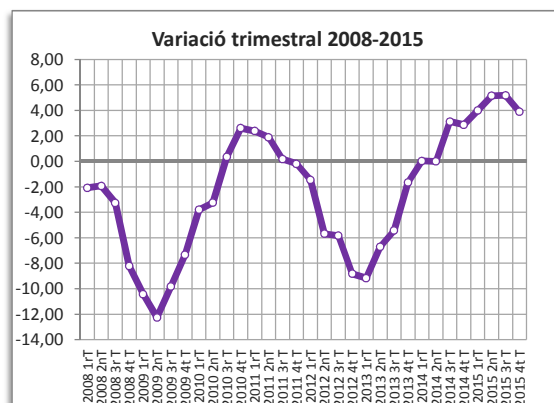
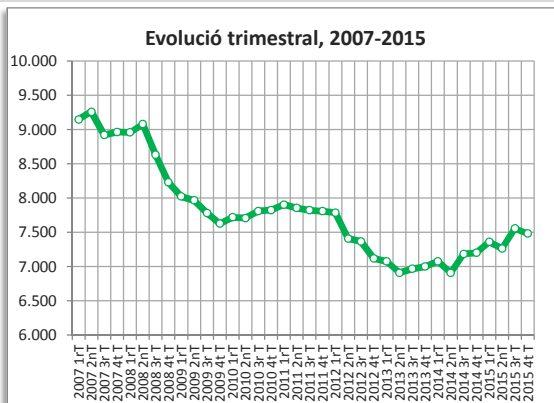


● variació desfavorable ● variació favorable ● sense variació

RIPOLLET

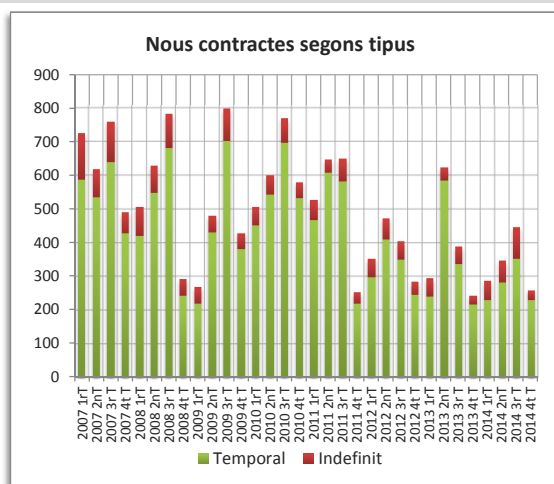
AFILIACIÓ A LA SEGURETAT SOCIAL

Afiliació 4t trimestre 2015	4t trim. 2015		Variació any anterior	
	Afiliació	%	Absoluta	%
Total afiliació	7.481	100,00	280	3,89
Total règim general	5.341	71,39	266	5,24
Total autònoms	2.140	28,61	14	0,66
Detall afiliació per CCAE-2009				
Agricultura, ramaderia i pesca	4	0,05	-1	-20,00
Indústria	1.733	23,17	-126	-6,78
Indústries extractives	0		0	
Indústries manufactureres	1.709		-129	
Energia elèctrica i gas	1		0	
Aigua, sanejament i gestió de residus	23		3	
Construcció	793	10,60	125	18,71
Serveis	4.951	66,18	282	6,04
Comerç a l'engròs i al detall	1.634		37	
Transport i emmagatzematge	640		51	
Hostaleria	461		11	
Informació i comunicacions	56		2	
Activitats financeres i d'assegurances	33		1	
Activitats immobiliàries	69		5	
Activitats professionals i tècniques	243		43	
Activitats administratives i auxiliars	291		-13	
Adm. pública, Defensa i SS obligatòria	212		-7	
Educació	695		100	
Activitats sanitàries i serveis socials	177		16	
Activitats artístiques i d'entreteniment	94		2	
Altres serveis	346		34	



CONTRACTES LABORALS

Contractes desembre 2015	4t trim. 2015		Variació any anterior	
	Contractes	%	Absoluta	%
Total	327	100,00	67	25,77
Homes	167	51,07	1	0,60
Dones	160	48,93	66	70,21
Tipus de contractes				
Total indefinits	57	17,43	27	90,00
Ordinari temps indefinit	49		29	
Foment de la contractació indefinida	1		1	
Indefinit minusvàlids	0		0	
Convertits en indefinits	7		-3	
Total temporals	270	82,57	40	17,39
Obra o servei	84		-35	
Eventuals circumstàncies producció	114		37	
Interinitat	64		35	
Altres	8		3	

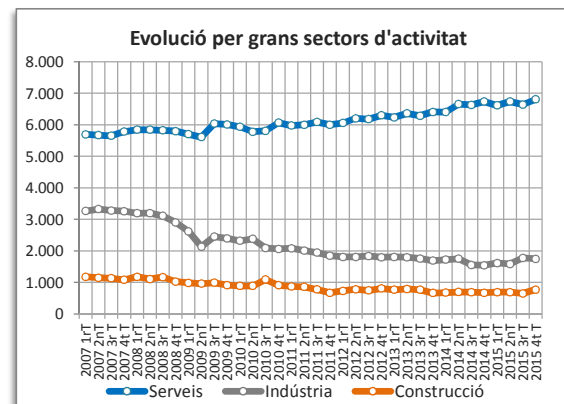
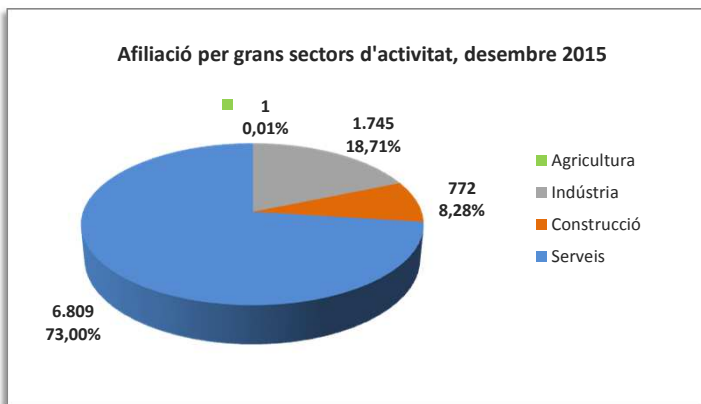
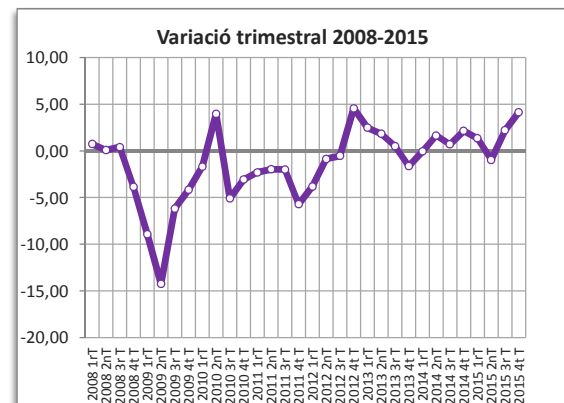
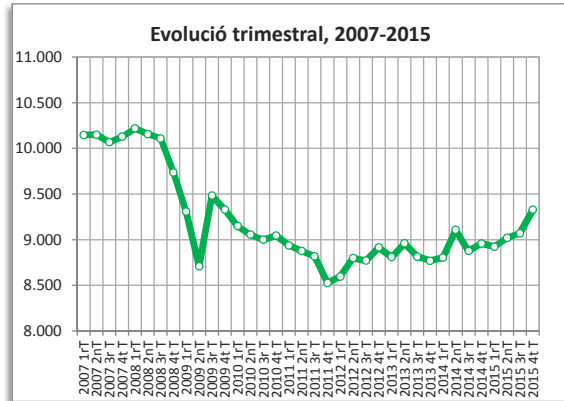


● variació desfavorable ● variació favorable ● sense variació

SANT ADRIÀ DE BESÒS

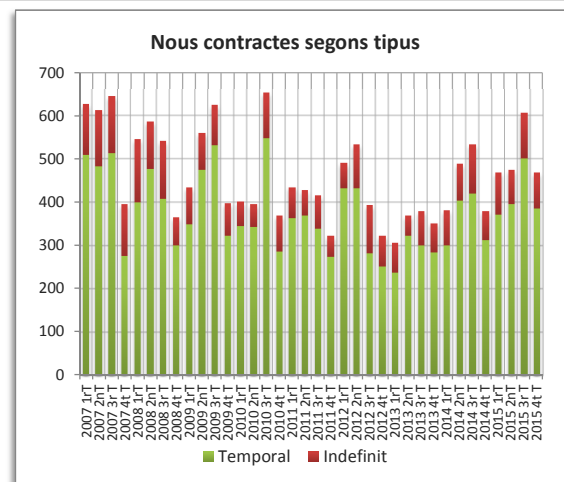
AFILIACIÓ A LA SEGURETAT SOCIAL

Afiliació 4t trimestre 2015	4t trim. 2015		Variació any anterior	
	Afiliació	%	Absoluta	%
Total afiliació	9.327	100,00	370	4,13
Total règim general	7.596	81,44	373	5,16
Total autònoms	1.731	18,56	-3	-0,17
Detall afiliació per CCAE-2009				
Agricultura, ramaderia i pesca	1	0,01	1	0,00
Indústria	1.745	18,71	198	12,80
Indústries extractives	0		0	
Indústries manufactureres	1.460		14	
Energia elèctrica i gas	1		0	
Aigua, sanejament i gestió de residus	284		184	
Construcció	772	8,28	100	14,88
Serveis	6.809	73,00	71	1,05
Comerç a l'engròs i al detall	3.009		71	
Transport i emmagatzematge	652		8	
Hostaleria	495		-21	
Informació i comunicacions	81		9	
Activitats financeres i d'assegurances	40		-1	
Activitats immobiliàries	27		3	
Activitats professionals i tècniques	340		16	
Activitats administratives i auxiliars	322		-75	
Adm. pública, Defensa i SS obligatòria	333		-7	
Educació	443		22	
Activitats sanitàries i serveis socials	601		10	
Activitats artístiques i d'entreteniment	116		-7	
Altres serveis	350		43	



CONTRACTES LABORALS

Contractes desembre 2015	4t trim. 2015		Variació any anterior	
	Contractes	%	Absoluta	%
Total	468	100,00	89	23,48
Homes	258	55,13	34	15,18
Dones	210	44,87	55	35,48
Tipus de contractes				
Total indefinits	83	17,74	17	25,76
Ordinari temps indefinit	51		-5	
Foment de la contractació indefinida	1		1	
Indefinit minusvàlids	0		0	
Convertits en indefinits	31		21	
Total temporals	385	82,26	72	23,00
Obra o servei	171		9	
Eventuals circumstàncies producció	171		51	
Interinitat	34		7	
Altres	9		5	

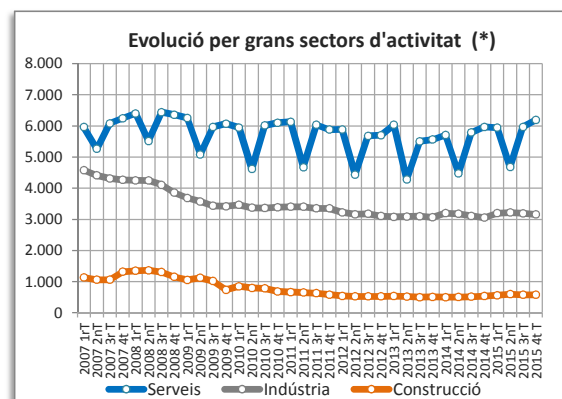
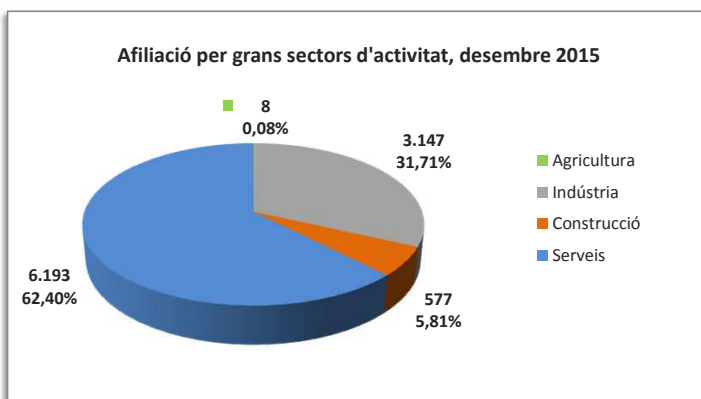
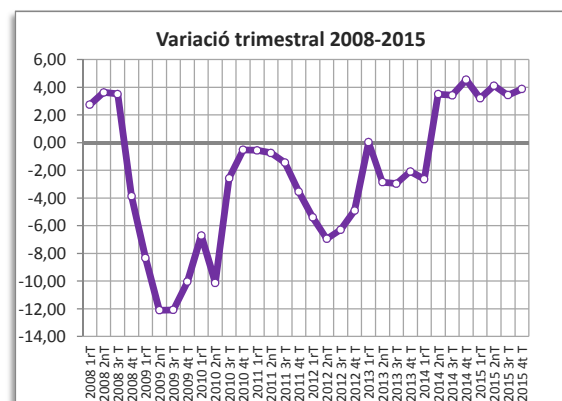
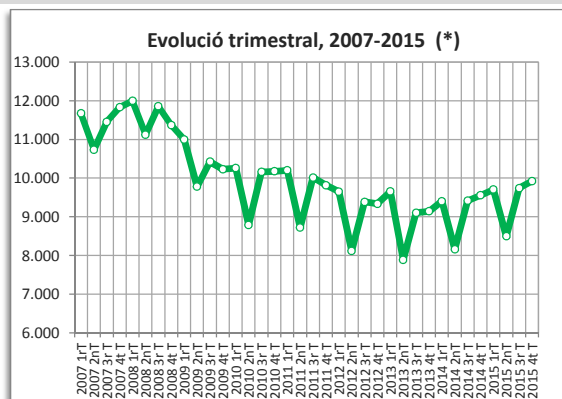


● variació desfavorable ● variació favorable ● sense variació

SANT ANDREU DE LA BARCA

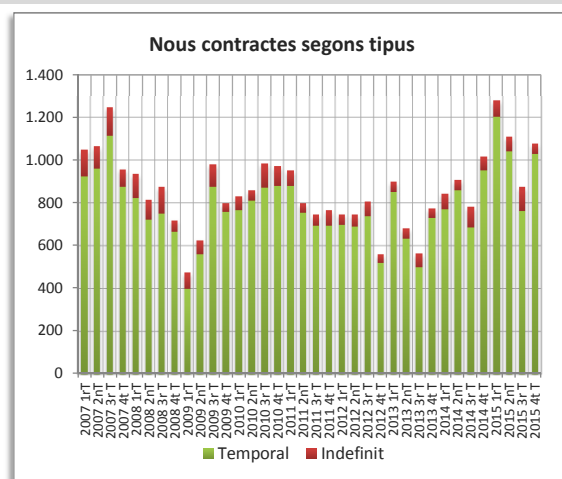
AFILIACIÓ A LA SEGURETAT SOCIAL

Afiliació 4t trimestre 2015	4t trim. 2015		Variació any anterior	
	Afiliació	%	Absoluta	%
Total afiliació	9.925	100,00	370	3,87
Total règim general	8.634	86,99	371	4,49
Total autònoms	1.291	13,01	-1	-0,08
Detall afiliació per CCAE-2009				
Agricultura, ramaderia i pesca	8	0,08	-1	-11,11
Indústria	3.147	31,71	104	3,42
Indústries extractives	2		0	
Indústries manufactureres	3.089		103	
Energia elèctrica i gas	1		0	
Aigua, sanejament i gestió de residus	55		1	
Construcció	577	5,81	41	7,65
Serveis	6.193	62,40	226	3,79
Comerç a l'engròs i al detall	1.495		90	
Transport i emmagatzematge	904		-21	
Hostaleria	569		18	
Informació i comunicacions	83		10	
Activitats financeres i d'assegurances	31		-1	
Activitats immobiliàries	78		10	
Activitats professionals i tècniques	190		17	
Activitats administratives i auxiliars	583		-23	
Adm. pública, Defensa i SS obligatòria	191		2	
Educació	1.408		39	
Activitats sanitàries i serveis socials	351		22	
Activitats artístiques i d'entreteniment	134		69	
Altres serveis	176		-6	



CONTRACTES LABORALS

Contractes desembre 2015	4t trim. 2015		Variació any anterior	
	Contractes	%	Absoluta	%
Total	1.078	100,00	61	6,00
Homes	436	40,45	-41	-8,60
Dones	642	59,55	102	18,89
Tipus de contractes				
Total indefinits	49	4,55	-14	-22,22
Ordinari temps indefinit	32		-9	
Foment de la contractació indefinida	0		0	
Indefinit minusvàlids	0		-1	
Convertits en indefinits	17		-4	
Total temporals	1.029	95,45	75	7,86
Obra o servei	218		-1	
Eventuals circumstàncies producció	497		86	
Interinitat	310		-5	
Altres	4		-5	

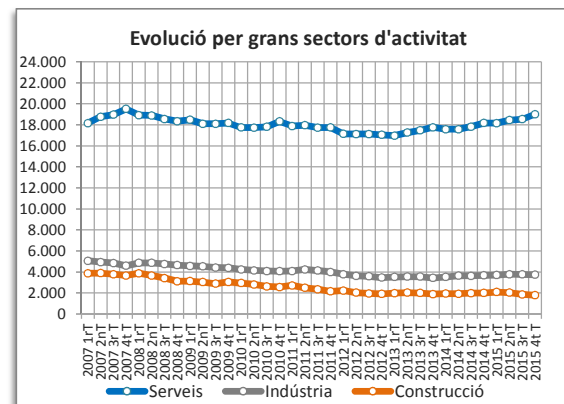
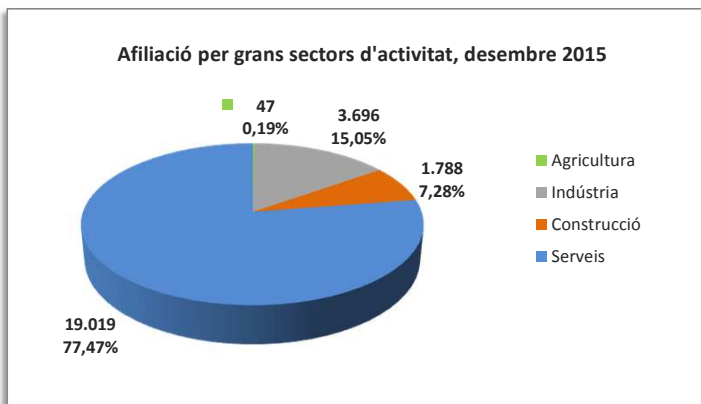
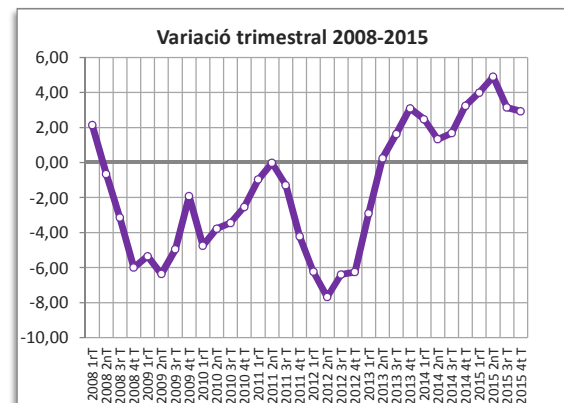
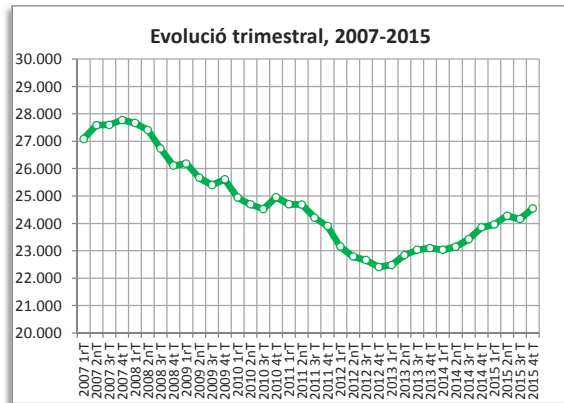


● variació desfavorable ● variació favorable ● sense variació
 (*) Veure notes metodològiques

SANT BOI DE LLOBREGAT

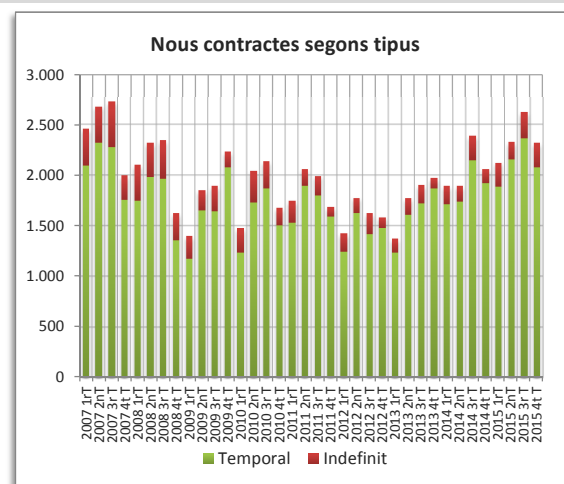
AFILIACIÓ A LA SEGURETAT SOCIAL

Afiliació 4t trimestre 2015	4t trim. 2015		Variació any anterior	
	Afiliació	%	Absoluta	%
Total afiliació	24.550	100,00	699	2,93
Total règim general	20.117	81,94	700	3,61
Total autònoms	4.433	18,06	-1	-0,02
Detall afiliació per CCAE-2009				
Agricultura, ramaderia i pesca	47	0,19	4	9,30
Indústria	3.696	15,05	65	1,79
Indústries extractives	2		-1	
Indústries manufactureres	3.573		71	
Energia elèctrica i gas	3		0	
Aigua, sanejament i gestió de residus	118		-5	
Construcció	1.788	7,28	-215	-10,73
Serveis	19.019	77,47	845	4,65
Comerç a l'engròs i al detall	5.773		281	
Transport i emmagatzematge	1.753		66	
Hostaleria	1.551		157	
Informació i comunicacions	174		-16	
Activitats financeres i d'assegurances	133		10	
Activitats immobiliàries	135		12	
Activitats professionals i tècniques	699		17	
Activitats administratives i auxiliars	1.922		80	
Adm. pública, Defensa i SS obligatòria	678		-86	
Educació	1.184		81	
Activitats sanitàries i serveis socials	3.886		170	
Activitats artístiques i d'entreteniment	317		10	
Altres serveis	814		63	



CONTRACTES LABORALS

Contractes desembre 2015	4t trim. 2015		Variació any anterior	
	Contractes	%	Absoluta	%
Total	2.320	100,00	257	12,46
Homes	1.065	45,91	158	17,42
Dones	1.255	54,09	99	8,56
Tipus de contractes				
Total indefinits	243	10,47	105	76,09
Ordinari temps indefinit	165		79	
Foment de la contractació indefinida	1		-1	
Indefinit minusvàlids	1		1	
Convertits en indefinits	76		26	
Total temporals	2.077	89,53	152	7,90
Obra o servei	427		-3	
Eventuals circumstàncies producció	964		171	
Interinitat	655		-33	
Altres	31		17	

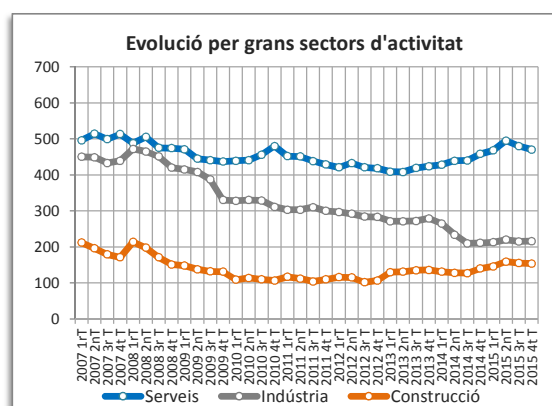
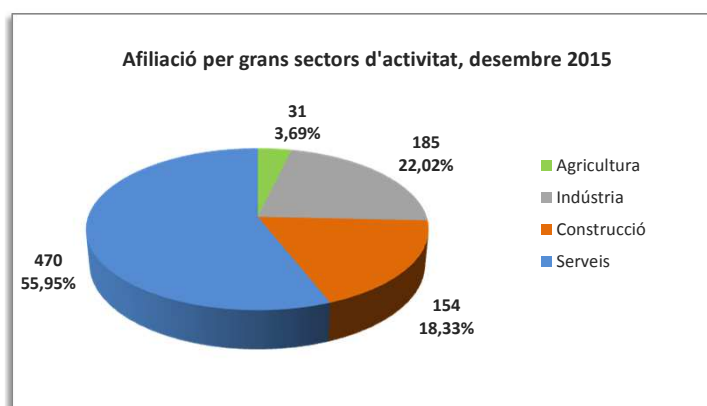
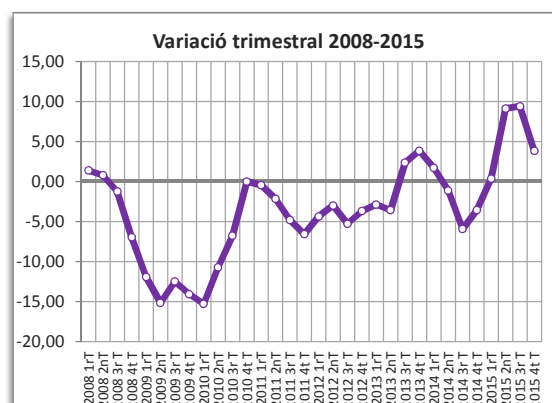
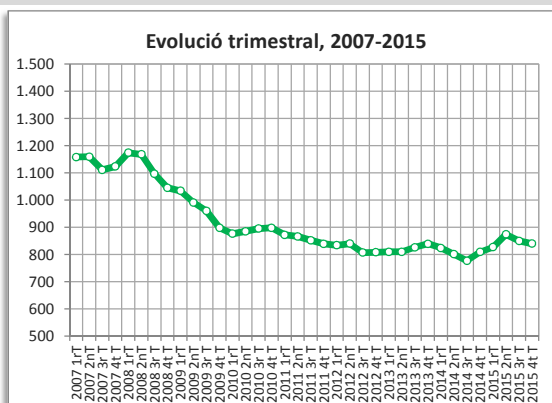


● variació desfavorable ● variació favorable ● sense variació

SANT CLIMENT DE LLOBREGAT

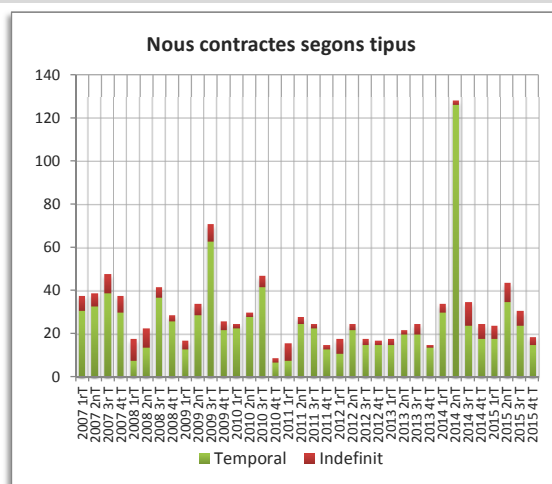
AFILIACIÓ A LA SEGURETAT SOCIAL

Afiliació 4t trimestre 2015	4t trim. 2015		Variació any anterior	
	Afiliació	%	Absoluta	%
Total afiliació	840	100,00	31	3,83
Total règim general	478	56,90	31	6,94
Total autònoms	362	43,10	0	0,00
Detall afiliació per CCAE-2009				
Agricultura, ramaderia i pesca	31	3,69	-2	-6,06
Indústria	185	22,02	7	3,93
Indústries extractives	0		sd	
Indústries manufactureres	0		sd	
Energia elèctrica i gas	0		sd	
Aigua, sanejament i gestió de residus	0		sd	
Construcció	154	18,33	14	10,00
Serveis	470	55,95	12	2,62
Comerç a l'engròs i al detall	0		sd	
Transport i emmagatzematge	0		sd	
Hostaleria	0		sd	
Informació i comunicacions	0		sd	
Activitats financeres i d'assegurances	0		sd	
Activitats immobiliàries	0		sd	
Activitats professionals i tècniques	0		sd	
Activitats administratives i auxiliars	0		sd	
Adm. pública, Defensa i SS obligatòria	0		sd	
Educació	0		sd	
Activitats sanitàries i serveis socials	0		sd	
Activitats artístiques i d'entreteniment	0		sd	
Altres serveis	0		sd	



CONTRACTES LABORALS

Contractes desembre 2015	4t trim. 2015		Variació any anterior	
	Contractes	%	Absoluta	%
Total	19	100,00	-6	-24,00
Homes	9	47,37	-2	-18,18
Dones	10	52,63	-4	-28,57
Tipus de contractes				
Total indefinits	4	21,05	-3	-42,86
Ordinari temps indefinit	2		-5	
Foment de la contractació indefinida	0		0	
Indefinit minusvàlids	0		0	
Convertits en indefinits	2		2	
Total temporals	15	78,95	-3	-16,67
Obra o servei	6		0	
Eventuals circumstàncies producció	4		-3	
Interinitat	5		1	
Altres	0		-1	

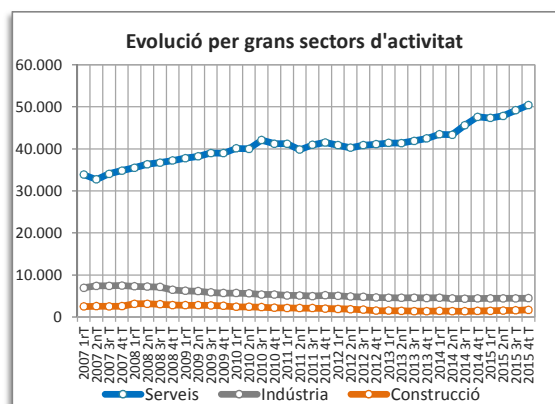
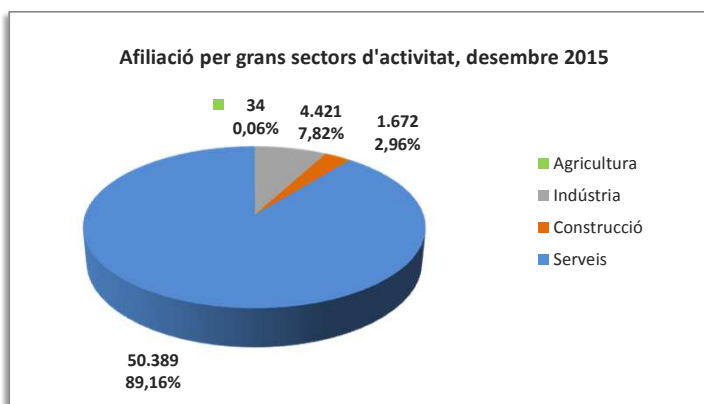
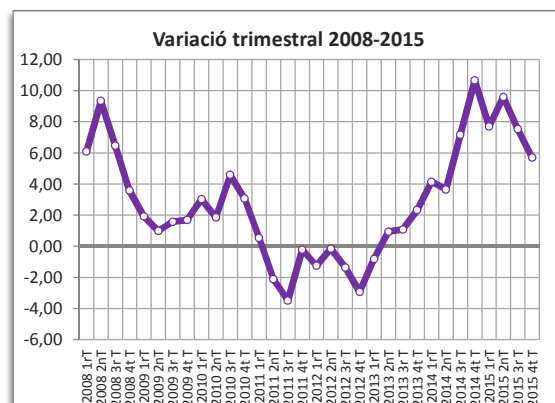
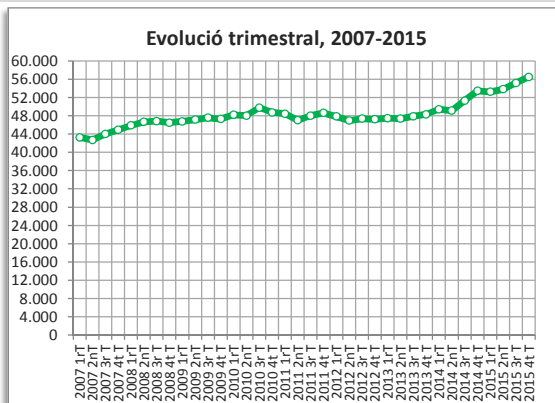


● variació desfavorable ● variació favorable ● sense variació

SANT CUGAT DEL VALLÈS

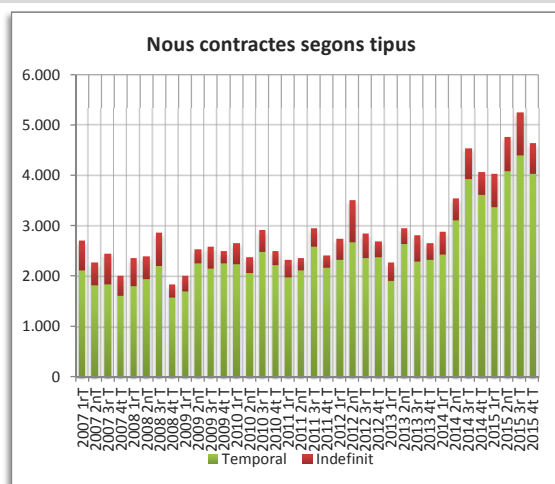
AFILIACIÓ A LA SEGURETAT SOCIAL

Afiliació 4t trimestre 2015	4t trim. 2015		Variació any anterior	
	Afiliació	%	Absoluta	%
Total afiliació	56.516	100,00	● 3.046	5,70
Total règim general	48.623	86,03	● 2.831	6,18
Total autònoms	7.893	13,97	● 215	2,80
Detall afiliació per CCAE-2009				
Agricultura, ramaderia i pesca	34	0,06	● 0	0,00
Indústria	4.421	7,82	● 44	1,01
Indústries extractives	4		● 1	
Indústries manufactureres	4.182		● 30	
Energia elèctrica i gas	5		● 3	
Aigua, sanejament i gestió de residus	230		● 10	
Construcció	1.672	2,96	● 235	16,35
Serveis	50.389	89,16	● 2.767	5,81
Comerç a l'engròs i al detall	8.693		● -526	
Transport i emmagatzematge	654		● 27	
Hostaleria	4.440		● 51	
Informació i comunicacions	4.986		● 391	
Activitats financeres i d'assegurances	1.726		● 40	
Activitats immobiliàries	571		● 58	
Activitats professionals i tècniques	8.428		● 1.619	
Activitats administratives i auxiliars	10.784		● 394	
Adm. pública, Defensa i SS obligatòria	1.114		● 2	
Educació	2.711		● 277	
Activitats sanitàries i serveis socials	2.969		● 28	
Activitats artístiques i d'entreteniment	1.480		● 114	
Altres serveis	1.833		● 292	



CONTRACTES LABORALS

Contractes desembre 2015	4t trim. 2015		Variació any anterior	
	Contractes	%	Absoluta	%
Total	4.634	100,00	● 572	14,08
Homes	1.968	42,47	● 355	22,01
Dones	2.666	57,53	● 217	8,86
Tipus de contractes				
Total indefinits	607	13,10	● 161	36,10
Ordinari temps indefinit	434		● 100	
Foment de la contractació indefinida	6		● 4	
Indefinit minusvàlids	4		● 4	
Convertits en indefinits	163		● 53	
Total temporals	4.027	86,90	● 411	11,37
Obra o servei	1.147		● 197	
Eventuals circumstàncies producció	1.835		● 162	
Interinitat	999		● 59	
Altres	46		● -7	

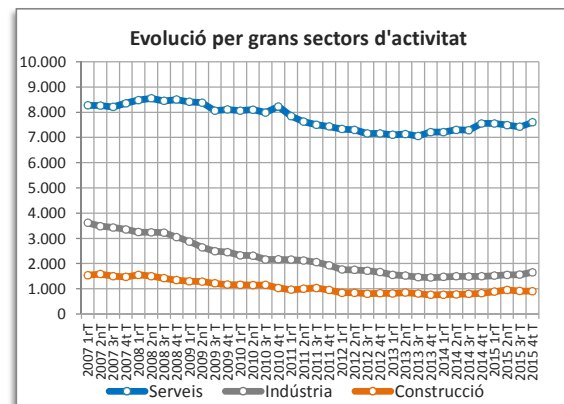
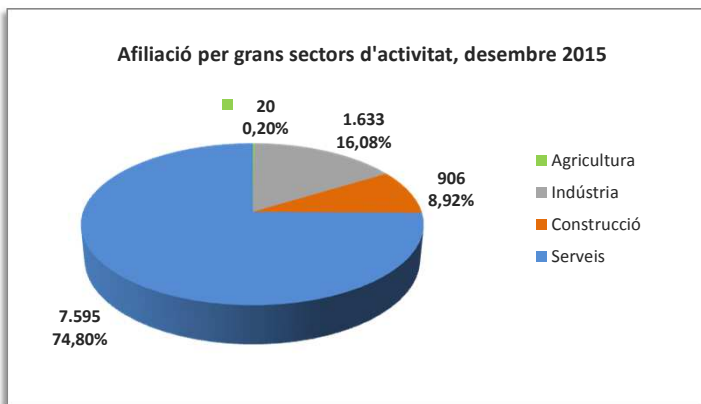
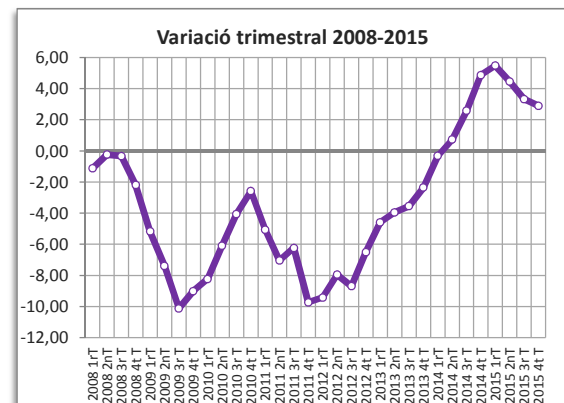
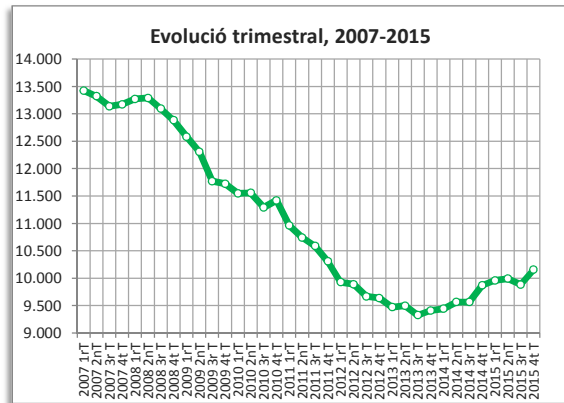


● variació desfavorable ● variació favorable ● sense variació

SANT FELIU DE LLOBREGAT

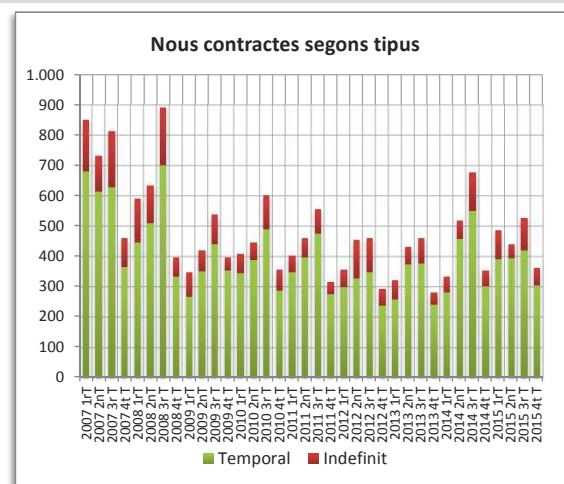
AFILIACIÓ A LA SEGURETAT SOCIAL

Afiliació 4t trimestre 2015	4t trim. 2015		Variació any anterior	
	Afiliació	%	Absoluta	%
Total afiliació	10.154	100,00	285	2,89
Total règim general	7.430	73,17	236	3,28
Total autònoms	2.724	26,83	49	1,83
Detall afiliació per CCAE-2009				
Agricultura, ramaderia i pesca	20	0,20	2	11,11
Indústria	1.633	16,08	157	10,64
Indústries extractives	0		0	
Indústries manufactureres	1.632		158	
Energia elèctrica i gas	0		-1	
Aigua, sanejament i gestió de residus	1		0	
Construcció	906	8,92	86	10,49
Serveis	7.595	74,80	40	0,53
Comerç a l'engròs i al detall	2.415		-191	
Transport i emmagatzematge	654		7	
Hostaleria	615		20	
Informació i comunicacions	149		19	
Activitats financeres i d'assegurances	229		151	
Activitats immobiliàries	95		8	
Activitats professionals i tècniques	378		3	
Activitats administratives i auxiliars	571		-12	
Adm. pública, Defensa i SS obligatòria	583		-17	
Educació	652		-23	
Activitats sanitàries i serveis socials	357		11	
Activitats artístiques i d'entreteniment	213		23	
Altres serveis	684		41	



CONTRACTES LABORALS

Contractes desembre 2015	4t trim. 2015		Variació any anterior	
	Contractes	%	Absoluta	%
Total	364	100,00	11	3,12
Homes	212	58,24	10	4,95
Dones	152	41,76	1	0,66
Tipus de contractes				
Total indefinits	58	15,93	7	13,73
Ordinari temps indefinit	36		0	
Foment de la contractació indefinida	0		-1	
Indefinit minusvàlids	1		1	
Convertits en indefinits	21		7	
Total temporals	306	84,07	4	1,32
Obra o servei	116		-14	
Eventuals circumstàncies producció	134		9	
Interinitat	48		2	
Altres	8		7	

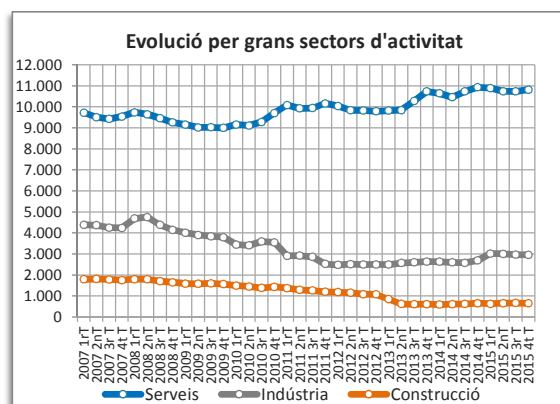
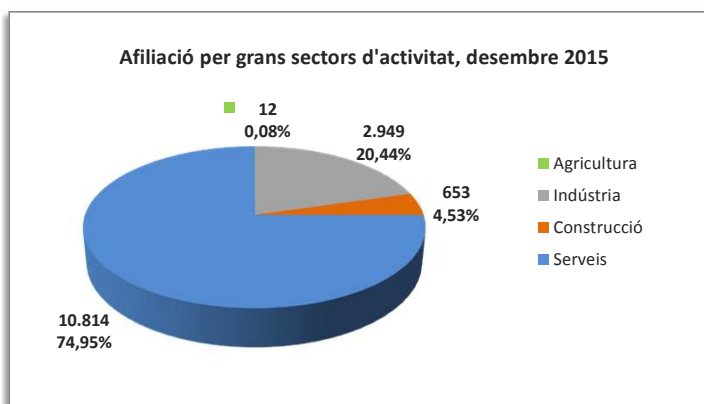
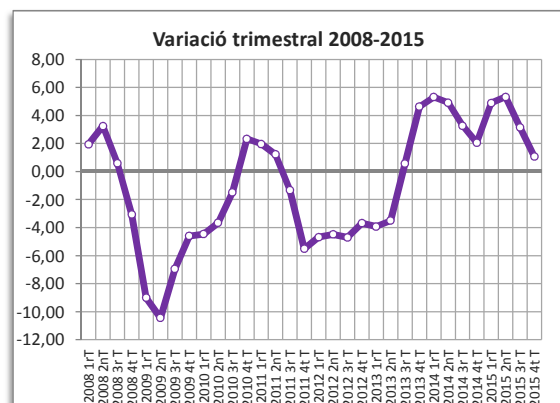
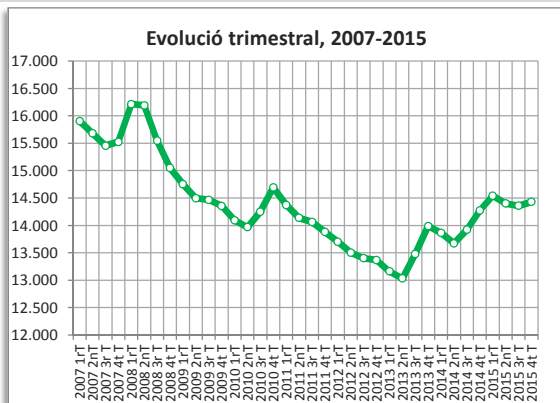


● variació desfavorable ● variació favorable ● sense variació

SANT JOAN DESPÍ

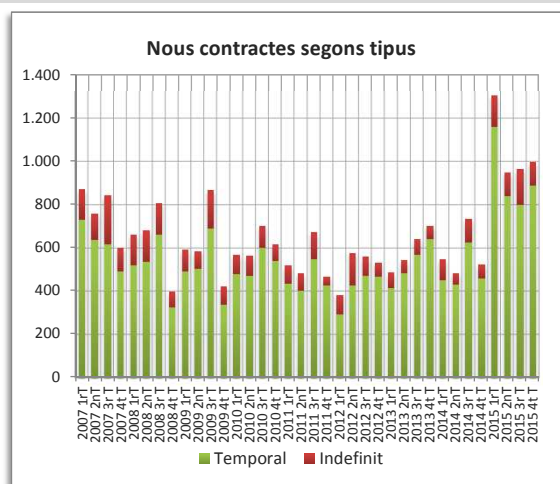
AFILIACIÓ A LA SEGURETAT SOCIAL

Afiliació 4t trimestre 2015	4t trim. 2015		Variació any anterior	
	Afiliació	%	Absoluta	%
Total afiliació	14.428	100,00	153	1,07
Total règim general	12.331	85,47	150	1,23
Total autònoms	2.097	14,53	3	0,14
Detall afiliació per CCAE-2009				
Agricultura, ramaderia i pesca	12	0,08	0	0,00
Indústria	2.949	20,44	273	10,20
Indústries extractives	0		0	
Indústries manufactureres	2.692		271	
Energia elèctrica i gas	1		0	
Aigua, sanejament i gestió de residus	256		2	
Construcció	653	4,53	-6	-0,91
Serveis	10.814	74,95	-114	-1,04
Comerç a l'engròs i al detall	3.771		-169	
Transport i emmagatzematge	495		40	
Hostaleria	759		44	
Informació i comunicacions	2.426		-9	
Activitats financeres i d'assegurances	111		31	
Activitats immobiliàries	62		3	
Activitats professionals i tècniques	1.109		-58	
Activitats administratives i auxiliars	726		-54	
Adm. pública, Defensa i SS obligatòria	293		7	
Educació	287		10	
Activitats sanitàries i serveis socials	297		-11	
Activitats artístiques i d'entreteniment	154		19	
Altres serveis	324		33	



CONTRACTES LABORALS

Contractes desembre 2015	4t trim. 2015		Variació any anterior	
	Contractes	%	Absoluta	%
Total	997	100,00	474	90,63
Homes	422	42,33	186	78,81
Dones	575	57,67	288	100,35
Tipus de contractes				
Total indefinits	110	11,03	47	74,60
Ordinari temps indefinit	75		28	
Foment de la contractació indefinida	1		1	
Indefinit minusvàlids	2		1	
Convertits en indefinits	32		17	
Total temporals	887	88,97	427	92,83
Obra o servei	157		6	
Eventuals circumstàncies producció	549		359	
Interinitat	166		51	
Altres	15		11	

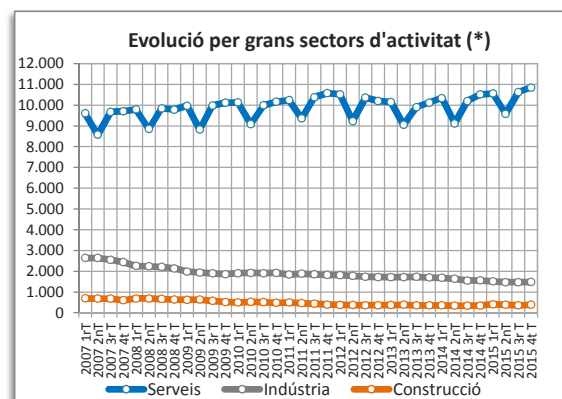
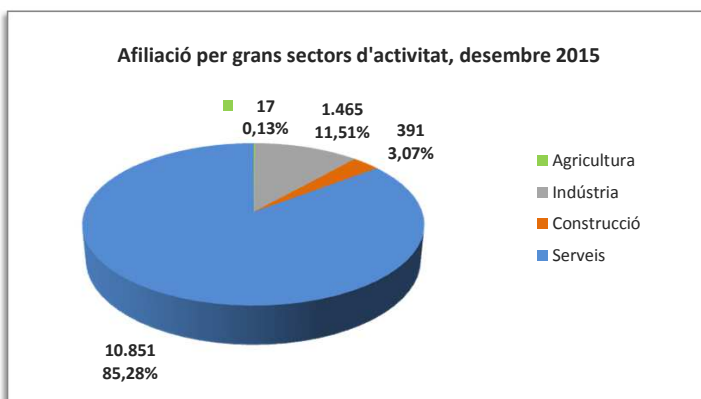
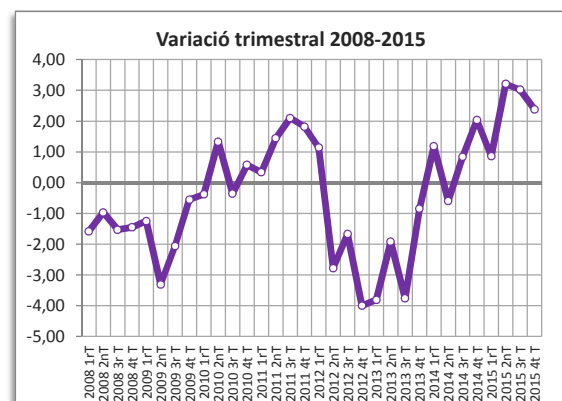
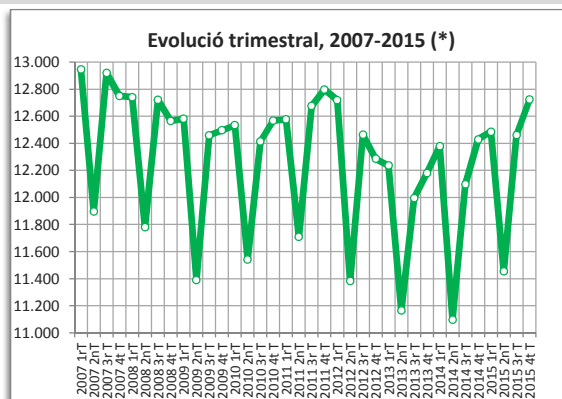


● variació desfavorable ● variació favorable ● sense variació

SANT JUST DESVERN

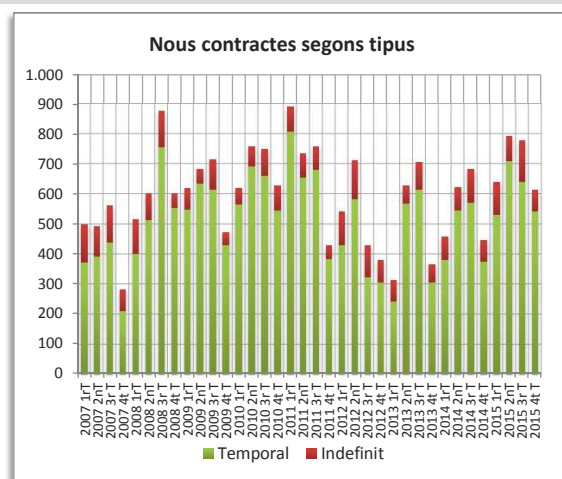
AFILIACIÓ A LA SEGURETAT SOCIAL

Afiliació 4t trimestre 2015	4t trim. 2015		Variació any anterior	
	Afiliació	%	Absoluta	%
Total afiliació	12.724	100,00	● 296	2,38
Total règim general	11.006	86,50	● 247	2,30
Total autònoms	1.718	13,50	● 49	2,94
Detall afiliació per CCAE-2009				
Agricultura, ramaderia i pesca	17	0,13	● 2	13,33
Indústria	1.465	11,51	● -82	-5,30
Indústries extractives	0		● 0	
Indústries manufactureres	1.462		● -82	
Energia elèctrica i gas	2		● 0	
Aigua, sanejament i gestió de residus	1		● 0	
Construcció	391	3,07	● 40	11,40
Serveis	10.851	85,28	● 336	3,20
Comerç a l'engròs i al detall	3.442		● -40	
Transport i emmagatzematge	135		● -8	
Hostaleria	2.186		● 105	
Informació i comunicacions	1.013		● -55	
Activitats financeres i d'assegurances	77		● 33	
Activitats immobiliàries	261		● 87	
Activitats professionals i tècniques	892		● 30	
Activitats administratives i auxiliars	984		● 160	
Adm. pública, Defensa i SS obligatòria	183		● -9	
Educació	993		● 16	
Activitats sanitàries i serveis socials	256		● 12	
Activitats artístiques i d'entreteniment	219		● -9	
Altres serveis	210		● 14	



CONTRACTES LABORALS

Contractes desembre 2015	4t trim. 2015		Variació any anterior	
	Contractes	%	Absoluta	%
Total	613	100,00	● 166	37,14
Homes	338	55,14	● 56	19,86
Dones	275	44,86	● 110	66,67
Tipus de contractes				
Total indefinits	71	11,58	● -2	-2,74
Ordinari temps indefinit	52		● 0	
Foment de la contractació indefinida	0		● 0	
Indefinit minusvàlids	1		● 1	
Convertits en indefinits	18		● -3	
Total temporals	542	88,42	● 168	44,92
Obra o servei	391		● 128	
Eventuals circumstàncies producció	104		● 27	
Interinitat	40		● 10	
Altres	7		● 3	

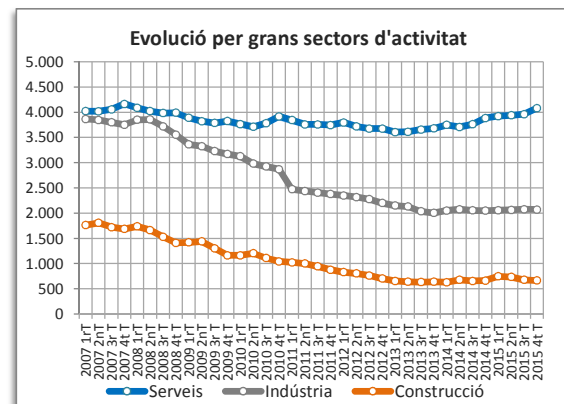
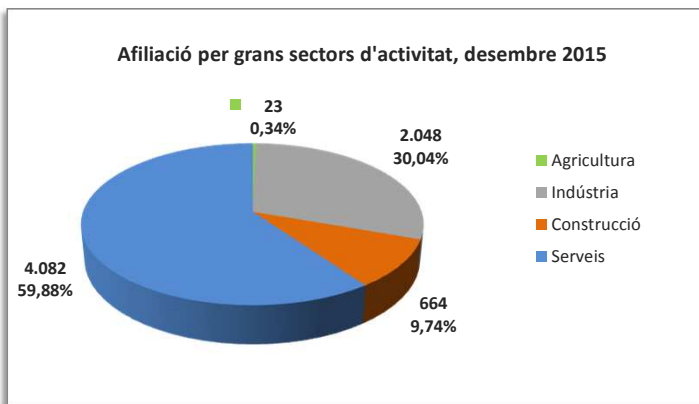
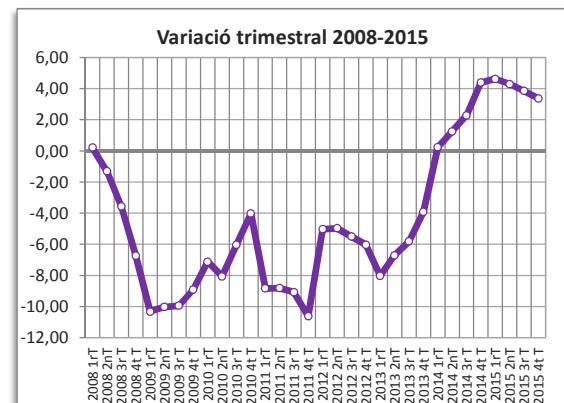
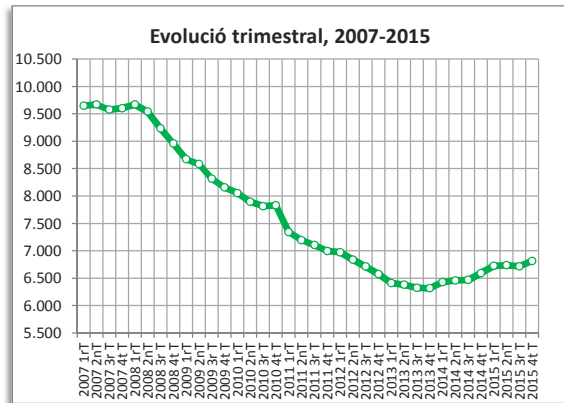


● variació desfavorable ● variació favorable ● sense variació
 (*) Veure notes metodològiques

SANT VICENÇ DELS HORTS

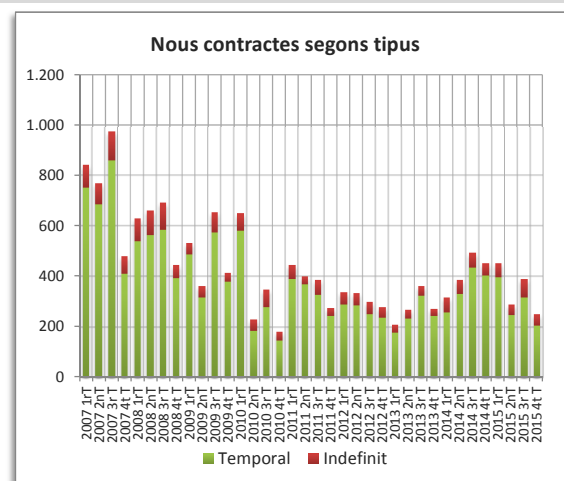
AFILIACIÓ A LA SEGURETAT SOCIAL

Afiliació 4t trimestre 2015	4t trim. 2015		Variació any anterior	
	Afiliació	%	Absoluta	%
Total afiliació	6.817	100,00	222	3,37
Total règim general	5.101	74,83	185	3,76
Total autònoms	1.716	25,17	37	2,20
Detall afiliació per CCAE-2009				
Agricultura, ramaderia i pesca	23	0,34	2	9,52
Indústria	2.048	30,04	21	1,04
Indústries extractives	0		0	
Indústries manufactureres	2.036		22	
Energia elèctrica i gas	0		0	
Aigua, sanejament i gestió de residus	12		-1	
Construcció	664	9,74	2	0,30
Serveis	4.082	59,88	197	5,07
Comerç a l'engròs i al detall	1.343		83	
Transport i emmagatzematge	397		8	
Hostaleria	423		14	
Informació i comunicacions	49		7	
Activitats financeres i d'assegurances	111		7	
Activitats immobiliàries	38		3	
Activitats professionals i tècniques	229		39	
Activitats administratives i auxiliars	292		45	
Adm. pública, Defensa i SS obligatòria	260		-47	
Educació	269		-2	
Activitats sanitàries i serveis socials	343		-6	
Activitats artístiques i d'entreteniment	145		35	
Altres serveis	183		11	



CONTRACTES LABORALS

Contractes desembre 2015	4t trim. 2015		Variació any anterior	
	Contractes	%	Absoluta	%
Total	250	100,00	-202	-44,69
Homes	147	58,80	-159	-51,96
Dones	103	41,20	-43	-29,45
Tipus de contractes				
Total indefinits	44	17,60	-5	-10,20
Ordinari temps indefinit	29		-12	
Foment de la contractació indefinida	0		0	
Indefinit minusvàlids	0		0	
Convertits en indefinits	15		7	
Total temporals	206	82,40	-197	-48,88
Obra o servei	96		-43	
Eventuals circumstàncies producció	69		-173	
Interinitat	38		18	
Altres	3		1	

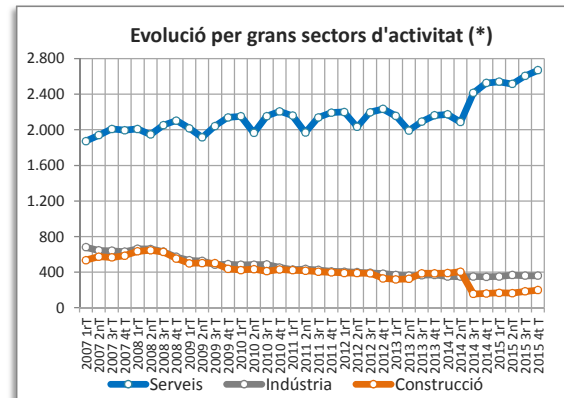
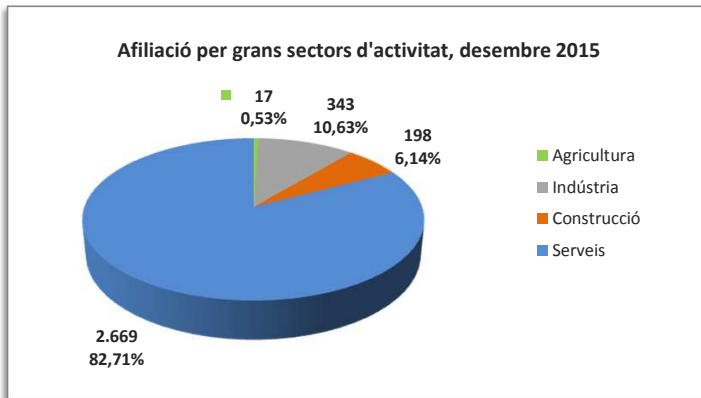
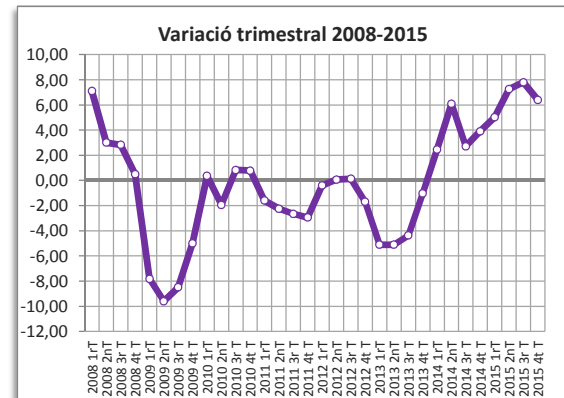
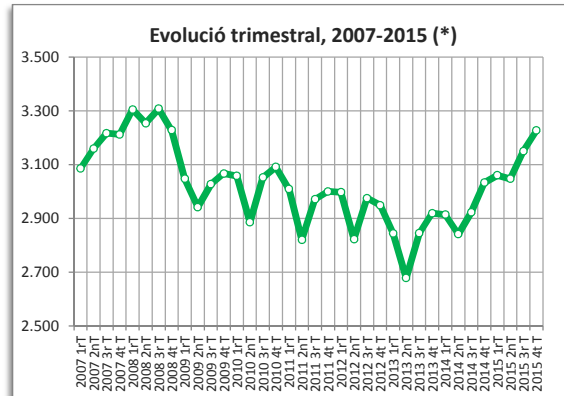


● variació desfavorable ● variació favorable ● sense variació

SANTA COLOMA DE CERVELLÓ

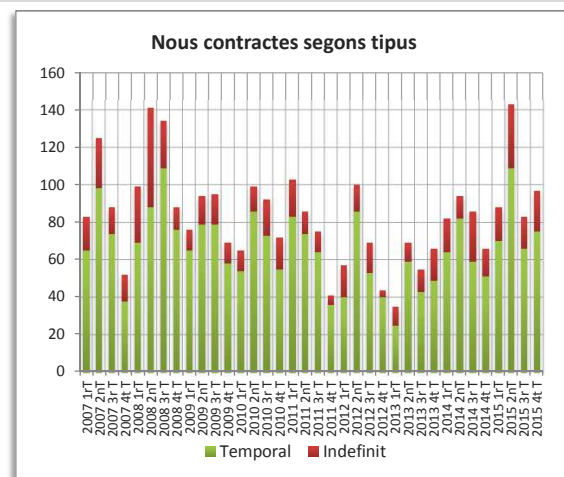
AFILIACIÓ A LA SEGURETAT SOCIAL

Afiliació 4t trimestre 2015	4t trim. 2015		Variació any anterior	
	Afiliació	%	Absoluta	%
Total afiliació	3.227	100,00	194	6,40
Total règim general	2.611	80,91	201	8,34
Total autònoms	616	19,09	-7	-1,12
Detall afiliació per CCAE-2009				
Agricultura, ramaderia i pesca	17	0,53	-1	-5,56
Indústria	343	10,63	14	4,26
Indústries extractives	0		0	
Indústries manufactureres	328		16	
Energia elèctrica i gas	0		0	
Aigua, sanejament i gestió de residus	15		-2	
Construcció	198	6,14	38	23,75
Serveis	2.669	82,71	143	5,66
Comerç a l'engròs i al detall	423		30	
Transport i emmagatzematge	131		4	
Hostaleria	1.006		28	
Informació i comunicacions	59		5	
Activitats financeres i d'assegurances	6		1	
Activitats immobiliàries	24		9	
Activitats professionals i tècniques	246		29	
Activitats administratives i auxiliars	322		17	
Adm. pública, Defensa i SS obligatòria	92		-1	
Educació	46		16	
Activitats sanitàries i serveis socials	100		4	
Activitats artístiques i d'entreteniment	171		2	
Altres serveis	43		-1	



CONTRACTES LABORALS

Contractes desembre 2015	4t trim. 2015		Variació any anterior	
	Contractes	%	Absoluta	%
Total	97	100,00	31	46,97
Homes	55	56,70	16	41,03
Dones	42	43,30	15	55,56
Tipus de contractes				
Total indefinits	22	22,68	7	46,67
Ordinari temps indefinit	15		0	
Foment de la contractació indefinida	0		0	
Indefinit minusvàlids	0		0	
Convertits en indefinits	7		7	
Total temporals	75	77,32	24	47,06
Obra o servei	27		0	
Eventuals circumstàncies producció	43		25	
Interinitat	3		-2	
Altres	2		1	

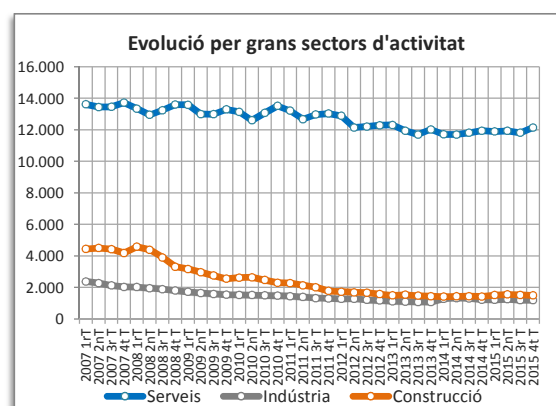
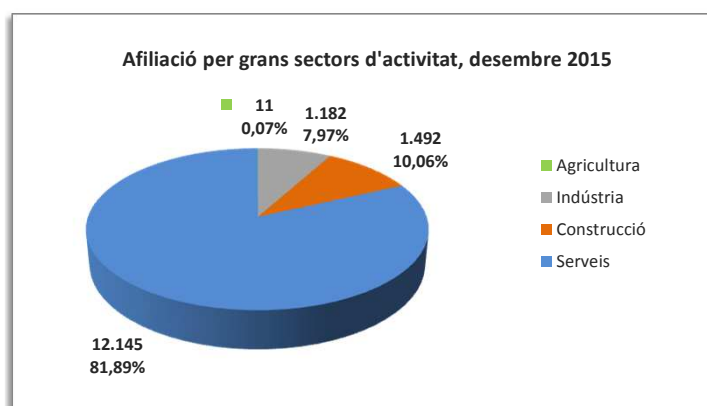
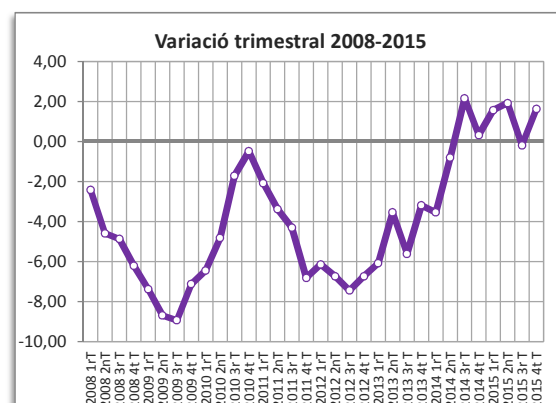
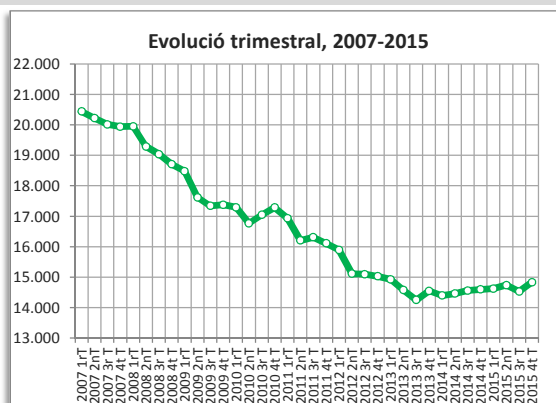


● variació desfavorable ● variació favorable ● sense variació
 (*) Veure notes metodològiques

SANTA COLOMA DE GRAMENET

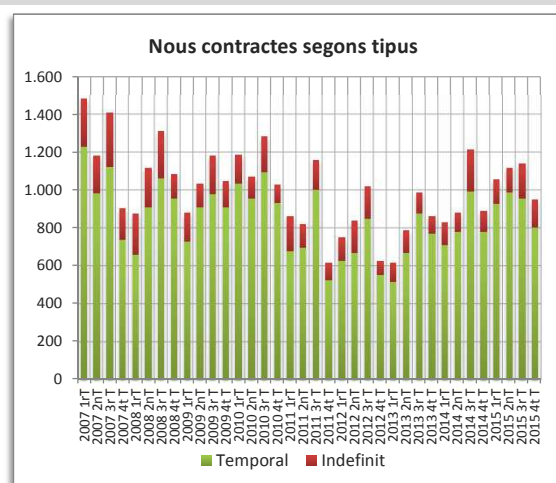
AFILIACIÓ A LA SEGURETAT SOCIAL

Afiliació 4t trimestre 2015	4t trim. 2015		Variació any anterior	
	Afiliació	%	Absoluta	%
Total afiliació	14.830	100,00	236	1,62
Total règim general	8.894	59,97	201	2,31
Total autònoms	5.936	40,03	35	0,59
Detall afiliació per CCAE-2009				
Agricultura, ramaderia i pesca	11	0,07	3	37,50
Indústria	1.182	7,97	-30	-2,48
Indústries extractives	0		0	
Indústries manufactureres	1.154		-32	
Energia elèctrica i gas	1		1	
Aigua, sanejament i gestió de residus	27		1	
Construcció	1.492	10,06	64	4,48
Serveis	12.145	81,89	199	1,67
Comerç a l'engròs i al detall	3.641		92	
Transport i emmagatzematge	1.192		21	
Hostaleria	1.408		21	
Informació i comunicacions	157		-8	
Activitats financeres i d'assegurances	109		-1	
Activitats immobiliàries	129		11	
Activitats professionals i tècniques	459		-10	
Activitats administratives i auxiliars	771		-11	
Adm. pública, Defensa i SS obligatòria	994		17	
Educació	847		4	
Activitats sanitàries i serveis socials	1.254		30	
Activitats artístiques i d'entreteniment	308		40	
Altres serveis	876		-7	



CONTRACTES LABORALS

Contractes desembre 2015	4t trim. 2015		Variació any anterior	
	Contractes	%	Absoluta	%
Total	952	100,00	61	6,85
Homes	449	47,16	49	12,25
Dones	503	52,84	12	2,44
Tipus de contractes				
Total indefinits	151	15,86	38	33,63
Ordinari temps indefinit	108		37	
Foment de la contractació indefinida	0		-4	
Indefinit minusvàlids	1		1	
Convertits en indefinits	42		4	
Total temporals	801	84,14	23	2,96
Obra o servei	201		-20	
Eventuals circumstàncies producció	368		-27	
Interinitat	218		69	
Altres	14		1	

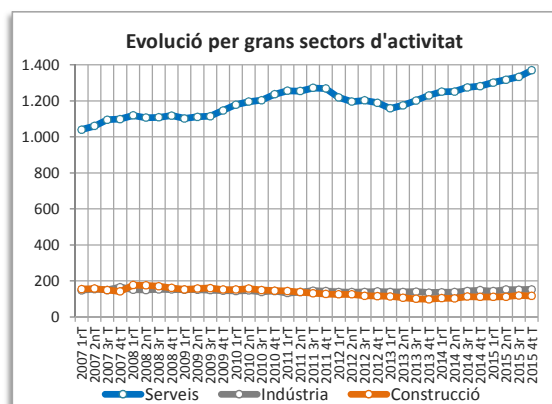
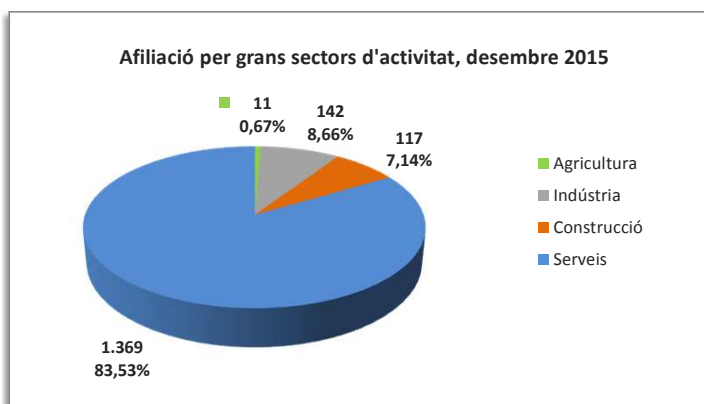
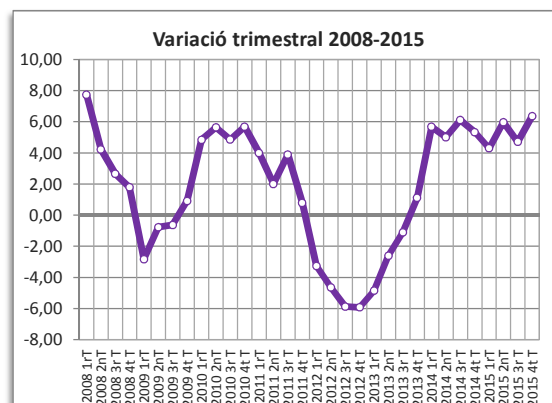
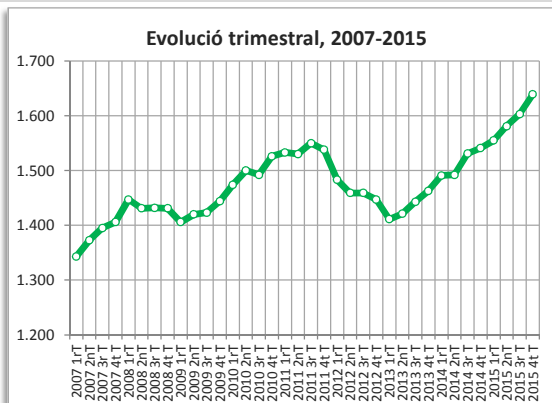


● variació desfavorable ● variació favorable ● sense variació

TIANA

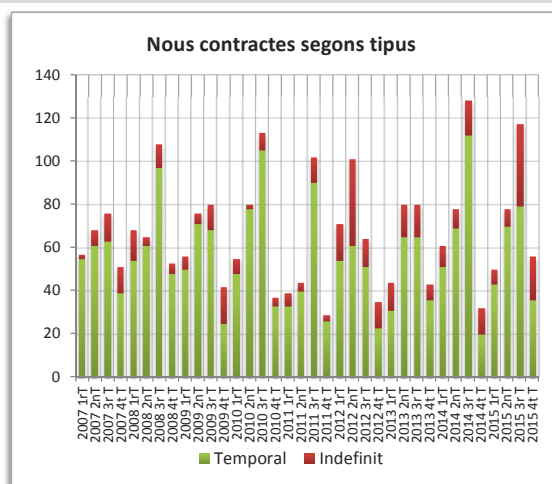
AFILIACIÓ A LA SEGURETAT SOCIAL

Afiliació 4t trimestre 2015	4t trim. 2015		Variació any anterior	
	Afiliació	%	Absoluta	%
Total afiliació	1.639	100,00	98	6,36
Total règim general	694	42,34	63	9,98
Total autònoms	945	57,66	35	3,85
Detall afiliació per CCAE-2009				
Agricultura, ramaderia i pesca	11	0,67	-2	-15,38
Indústria	142	8,66	6	4,41
Indústries extractives	0		0	
Indústries manufactureres	140		6	
Energia elèctrica i gas	0		0	
Aigua, sanejament i gestió de residus	2		0	
Construcció	117	7,14	6	5,41
Serveis	1.369	83,53	88	6,87
Comerç a l'engròs i al detall	414		20	
Transport i emmagatzematge	52		-6	
Hostaleria	64		-6	
Informació i comunicacions	27		0	
Activitats financeres i d'assegurances	20		4	
Activitats immobiliàries	36		1	
Activitats professionals i tècniques	163		18	
Activitats administratives i auxiliars	106		12	
Adm. pública, Defensa i SS obligatòria	79		5	
Educació	97		13	
Activitats sanitàries i serveis socials	139		20	
Activitats artístiques i d'entreteniment	71		12	
Altres serveis	101		-5	



CONTRACTES LABORALS

Contractes desembre 2015	4t trim. 2015		Variació any anterior	
	Contractes	%	Absoluta	%
Total	56	100,00	24	75,00
Homes	23	41,07	12	109,09
Dones	33	58,93	12	57,14
Tipus de contractes				
Total indefinits	20	35,71	8	66,67
Ordinari temps indefinit	13		2	
Foment de la contractació indefinida	2		2	
Indefinit minusvàlids	0		0	
Convertits en indefinits	5		4	
Total temporals	36	64,29	16	80,00
Obra o servei	16		9	
Eventuals circumstàncies producció	15		7	
Interinitat	4		-1	
Altres	1		1	

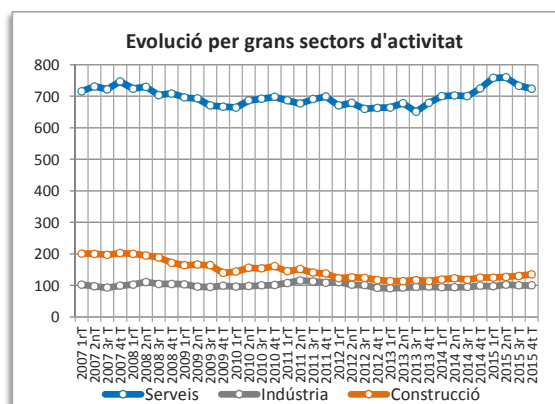
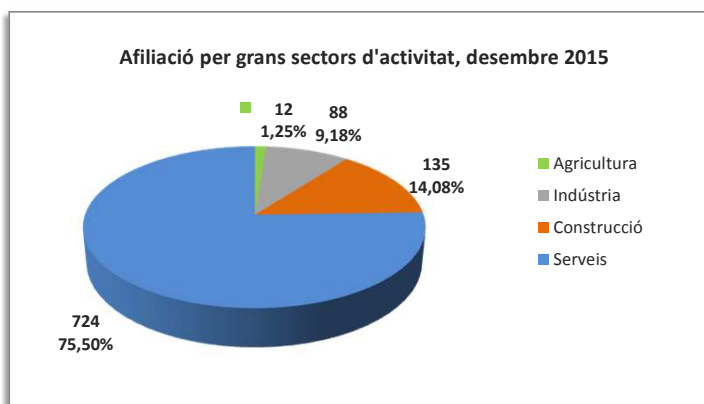
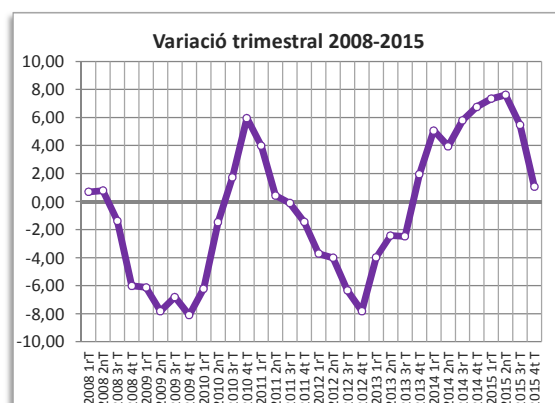
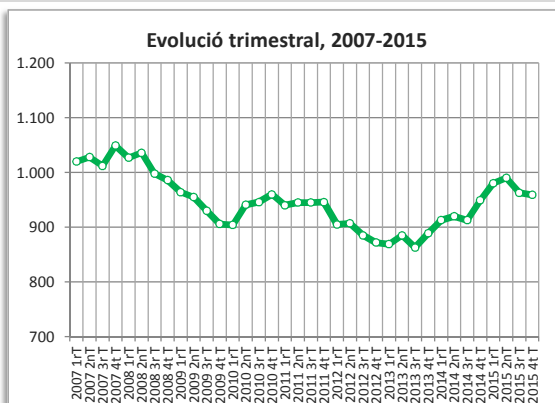


● variació desfavorable ● variació favorable ● sense variació

TORRELLES DE LLOBREGAT

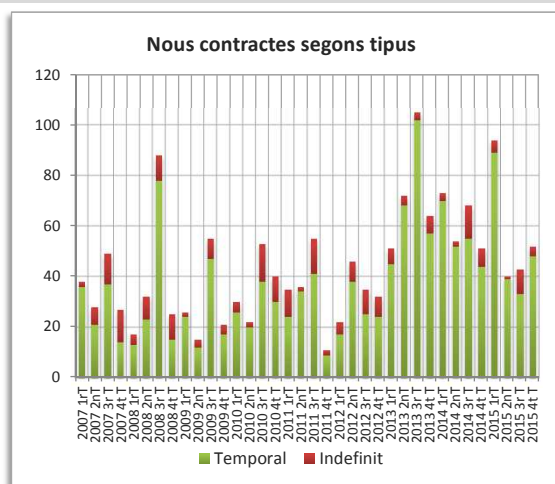
AFILIACIÓ A LA SEGURETAT SOCIAL

Afiliació 4t trimestre 2015	4t trim. 2015		Variació any anterior	
	Afiliació	%	Absoluta	%
Total afiliació	959	100,00	10	1,05
Total règim general	433	45,15	20	4,84
Total autònoms	526	54,85	-10	-1,87
Detall afiliació per CCAE-2009				
Agricultura, ramaderia i pesca	12	1,25	-1	-7,69
Indústria	88	9,18	2	2,33
Indústries extractives	0		0	
Indústries manufactureres	87		2	
Energia elèctrica i gas	0		0	
Aigua, sanejament i gestió de residus	1		0	
Construcció	135	14,08	10	8,00
Serveis	724	75,50	-1	-0,14
Comerç a l'engròs i al detall	230		-10	
Transport i emmagatzematge	80		6	
Hostaleria	73		-4	
Informació i comunicacions	20		2	
Activitats financeres i d'assegurances	9		-1	
Activitats immobiliàries	7		1	
Activitats professionals i tècniques	38		-1	
Activitats administratives i auxiliars	56		1	
Adm. pública, Defensa i SS obligatòria	75		5	
Educació	39		-3	
Activitats sanitàries i serveis socials	43		0	
Activitats artístiques i d'entreteniment	20		2	
Altres serveis	34		1	



CONTRACTES LABORALS

Contractes desembre 2015	4t trim. 2015		Variació any anterior	
	Contractes	%	Absoluta	%
Total	52	100,00	1	1,96
Homes	31	59,62	2	6,90
Dones	21	40,38	-1	-4,55
Tipus de contractes				
Total indefinits	4	7,69	-3	-42,86
Ordinari temps indefinit	2		-4	
Foment de la contractació indefinida	0		0	
Indefinit minusvàlids	0		0	
Convertits en indefinits	2		1	
Total temporals	48	92,31	4	9,09
Obra o servei	12		-2	
Eventuals circumstàncies producció	26		4	
Interinitat	9		2	
Altres	1		0	

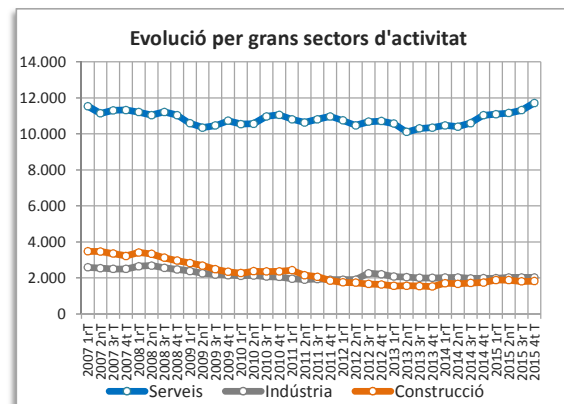
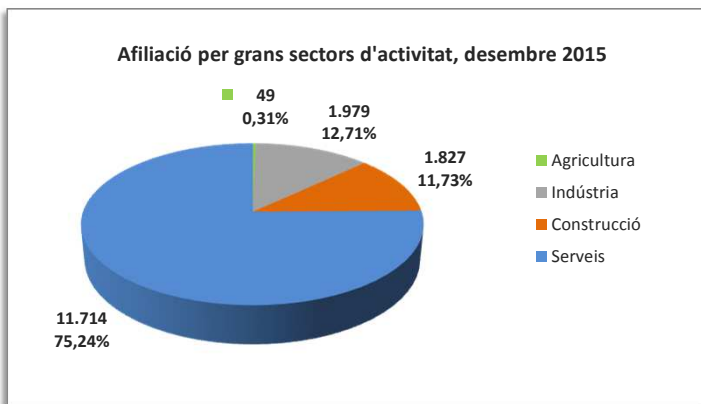
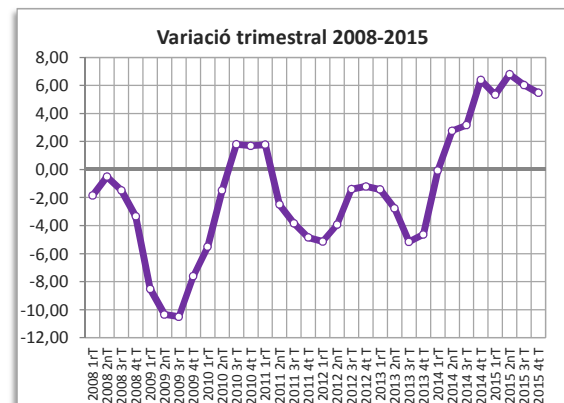
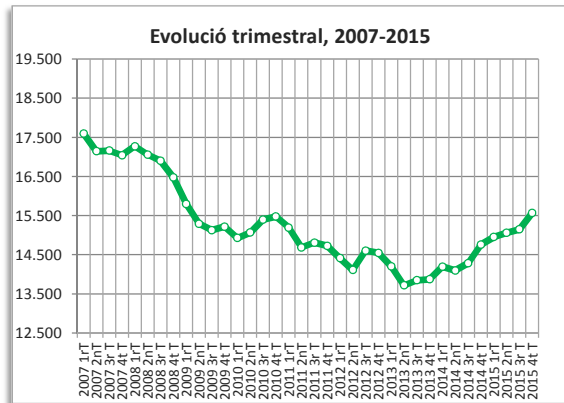


● variació desfavorable ● variació favorable ● sense variació

VILADECANS

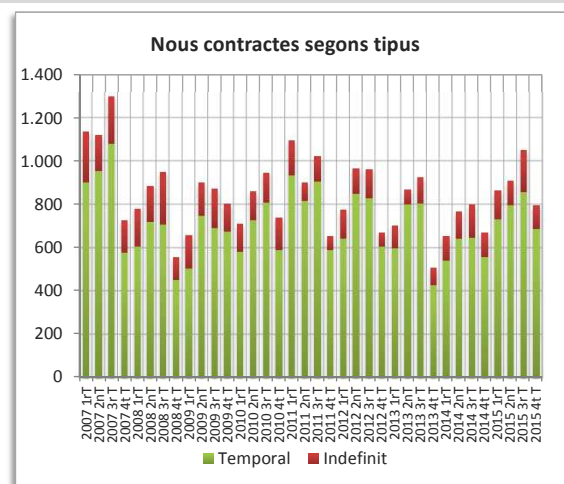
AFILIACIÓ A LA SEGURETAT SOCIAL

Afiliació 4t trimestre 2015	4t trim. 2015		Variació any anterior	
	Afiliació	%	Absoluta	%
Total afiliació	15.569	100,00	808	5,47
Total règim general	11.727	75,32	793	7,25
Total autònoms	3.842	24,68	15	0,39
Detall afiliació per CCAE-2009				
Agricultura, ramaderia i pesca	49	0,31	3	6,52
Indústria	1.979	12,71	39	2,01
Indústries extractives	8		2	
Indústries manufactureres	1.954		36	
Energia elèctrica i gas	2		0	
Aigua, sanejament i gestió de residus	15		1	
Construcció	1.827	11,73	80	4,58
Serveis	11.714	75,24	686	6,22
Comerç a l'engròs i al detall	3.637		581	
Transport i emmagatzematge	1.674		30	
Hostaleria	1.213		46	
Informació i comunicacions	393		-9	
Activitats financeres i d'assegurances	88		-1	
Activitats immobiliàries	84		3	
Activitats professionals i tècniques	605		56	
Activitats administratives i auxiliars	758		43	
Adm. pública, Defensa i SS obligatòria	511		-5	
Educació	1.097		-88	
Activitats sanitàries i serveis socials	1.033		21	
Activitats artístiques i d'entreteniment	170		-1	
Altres serveis	451		10	



CONTRACTES LABORALS

Contractes desembre 2015	4t trim. 2015		Variació any anterior	
	Contractes	%	Absoluta	%
Total	796	100,00	128	19,16
Homes	390	48,99	60	18,18
Dones	406	51,01	68	20,12
Tipus de contractes				
Total indefinits	112	14,07	-1	-0,88
Ordinari temps indefinit	53		-26	
Foment de la contractació indefinida	9		8	
Indefinit minusvàlids	0		0	
Convertits en indefinits	50		17	
Total temporals	684	85,93	129	23,24
Obra o servei	282		10	
Eventuals circumstàncies producció	246		85	
Interinitat	142		26	
Altres	14		8	



● variació desfavorable ● variació favorable ● sense variació

Notes metodològiques

- * L'ocupació en activitats d'alt contingut tecnològic només està disponible per a les ciutats de >70.000 habitants.

- * El gràfic de l'evolució de l'afiliació correspon a la suma dels treballadors/res i dels autònoms.

- * A Sant Andreu de la Barca, Sant Just Desvern i Santa Coloma de Cervellò, els gràfics reflecteixen que en els mesos de juny es produeix una rescisió de contractes en empreses dedicades a serveis escolars com ara caterings dels menjadors, monitoratge, etc.

- * En el gràfic d'evolució per grans sectors d'activitat, s'ha sumat agricultura i indústria per facilitar-ne la visualització.

- * Els municipis <4.000 habitants (La Palma de Cervellò i Sant Climent de Llobregat) no tenen disponibles les dades detallades de l'afiliació. Això repercuteix als valors del detall d'afiliació de la fitxa de l'AMB.

Fonts

Observatori d'empresa i ocupació. Generalitat de Catalunya:

<http://observatorideltreball.gencat.cat/ObservatoriDelTreball/default.html>