

Estudis Territorials

# ELS USOS DEL SÒL A L'ÀREA I REGIÓ METROPOLITANA DE BARCELONA, 1956-2006



Direcció de Serveis d'Urbanisme  
Juny 2013

Josep Maria Carreras, Montserrat Otero Vidal, Ernest Ruiz



Àrea Metropolitana  
de Barcelona

# Els usos del sòl a l'àrea i regió metropolitana de Barcelona, 1956-2006

El contingut d'aquest document complementa la informació presentada en el llibre "50 anys de transformacions territorials. 1956-2006", publicat a l'any 2013 per l'AMB, tot incorporant els mapes que reflecteixen l'evolució dels usos del sòl a l'àmbit de la regió metropolitana de Barcelona.

## Índex

---

|   |    |
|---|----|
| Els usos i teixits de 1956 .....  | 6  |
| La variació de l'ús residencial en el període 1956-1977 .....                           | 6  |
| La variació de l'ús industrial en el període 1956-1977 .....                            | 6  |
| Gràfics i mapes dels usos del sòl 1956 AMB i RMB .....                                  | 8  |
| Gràfics i mapes dels usos del sòl 1977 AMB i RMB .....                                  | 12 |
| Gràfics i mapes de la variació de l'ús del sòl residencial 1956-1977 AMB i RMB .....    | 16 |
| Gràfics i mapes de la variació de l'ús del sòl industrial 1956-1977 AMB i RMB .....     | 20 |
| Gràfics i mapes de la variació de les dotacions urbanístiques 1956-1977 AMB i RMB ..... | 24 |

---

|   |    |
|---|----|
| Els usos i teixits de 1977 .....  | 28 |
| La variació de l'ús residencial en el període 1977-2006 .....                           | 28 |
| La variació de l'ús industrial en el període 1977-2006 .....                            | 28 |
| Gràfics i mapes dels usos del sòl 2006 AMB i RMB .....                                  | 30 |
| Gràfics i mapes de la variació de l'ús del sòl residencial 1977-2006 AMB i RMB .....    | 34 |
| Gràfics i mapes de la variació de l'ús del sòl industrial 1977-2006 AMB i RMB .....     | 38 |
| Gràfics i mapes de la variació de les dotacions urbanístiques 1977-2006 AMB i RMB ..... |    |

---

|   |    |
|---|----|
| Annex: taules per municipis i comarques ..... | 46 |
|---|----|

---

|  |    |
|--|----|
| Metodologia i fonts i bibliografia ..... | 68 |
|--|----|

# Usos i teixits

## Els usos i teixits de 1956

La distribució d'usos de l'any 1956 mostra un domini del sòl residencial compacte d'alta densitat a la majoria de municipis de la regió, amb l'excepció de Barcelona, Badalona i l'Hospitalet, que presenten zones industrials extenses. Excepte els buits urbans que encara queden a l'entrada de la Diagonal des del Llobregat i a la zona del Besòs, la ciutat de Barcelona ja es mostra, en aquest mapa de 1956, molt consolidada, especialment a la part central ocupada per l'Eixample Cerdà.

Els assentaments de baixa densitat d'aquest any són pocs i corresponen a zones d'estiueig de ciutat jardí de nuclis de platja o de l'interior dels municipis de la perifèria barcelonina, com és el cas de Castelldefels, Sant Cugat o Cerdanyola, o bé a les poques urbanitzacions vinculades a les estacions dels Ferrocarrils Catalans com les Planes, Valldoreix o Bellaterra.

L'ocupació industrial a l'àmbit metropolità central de l'any 1956 es distribueix en dues àrees de la perifèria del municipi de Barcelona:

- ▶ Una àrea localitzada a la banda de llevant, integrada en primer lloc per l'històric barri del Poblenou de Barcelona, on encara persistia l'activitat del que havia estat la concentració industrial més important del país, en segon lloc pels polígons de la Sagrera i Sant Andreu i, en tercer lloc, per les instal·lacions industrials de Sant Adrià i Badalona.
- ▶ Una àrea situada a la banda de ponent de Barcelona, amb implantacions industrials sobre la parcel·lació agrícola de l'antiga carretera de l'Hospitalet de Llobregat a Cornellà i amb els assentaments fabrils que s'estenien a les dues bandes de la Gran Via, també a l'Hospitalet.

Al mateix temps hi havia implantacions industrials inserides a l'interior dels teixits residencials, com per exemple La España Industrial, una fàbrica del sector tèxtil ubicada al barri de Sants, o l'antiga fàbrica de motors Elizalde, inactiva des de 1951, situada al passeig de Sant Joan, al bell mig de l'Eixample Cerdà. Aquesta era una situació generalitzada a Sabadell, Terrassa i, en una proporció més reduïda, a Mataró i Granollers, on l'any 1956 la majoria de les

instal·lacions industrials es trobaven dins dels teixits residencials, amb una mescla d'usos típica de la ciutat industrial del final del segle XIX.

Les grans infraestructures del transport, com l'aeroport del Prat de Llobregat o el port de Barcelona, es mantenien encara amb unes dimensions molt contingudes, en sintonia amb la congelació de l'activitat que havien suposat la Guerra Civil i la postguerra.

És significatiu observar que ja en aquest mapa, que respon a un model d'ocupació urbana del territori propi de la primera meitat de segle XX, hi apareix la primera de les autovies que es va construir a Catalunya, la de Castelldefels (any 1954), inaugurada fa només dos anys (1954), com també les instal·lacions de la fàbrica SEAT, inaugurada el 1953, en el que seria el polígon industrial de la Zona Franca.

## La variació de l'ús residencial en el període 1956-1977

El creixement del sòl residencial en el període 1956-1977 va ser de 4.431 hectàrees a l'AMB i de 15.687 hectàrees a la regió metropolitana, la qual cosa representa un creixement relatiu del 69% a l'AMB i del 132% a la regió metropolitana.

El creixement dels teixits residencials compactes a l'AMB en el període 1956-1977 va ser de 2.232 hectàrees, xifra que representa un increment relatiu del 54% respecte a l'any 1956. A la regió metropolitana, el creixement va ser de 4.230 hectàrees, amb un increment relatiu del 60%. Aquest creixement es va localitzar, fonamentalment, a les perifèries urbanes, on va ocupar terrenys lliures contigus i va omplir intersticis urbans.

Aquests creixements residencials compactes podien ser:

- ▶ Polígons residencials unitaris d'alta densitat orientats específicament a les necessitats d'habitatge de la classe obrera.
- ▶ Creixements de continuïtat, tant de la trama viària com tipològica, orientats a una demanda residencial diversificada.

En el primer cas es troben els creixements de nova implantació, amb una tipologia d'habitatge plurifamiliar de blocs aïllats, projectats de forma unitària i habitualment desvinculats de les trames de la ciutat construïda. En el segon cas, els creixements es fan prolongant les trames i la tipologia dels habitatges, resultat de la inèrcia de les formes de creixement preexistents.

Un exemple de la coexistència d'aquestes formes de creixement, la dels polígons residencials amb altres tipologies d'habitatge, es pot observar a Cerdanyola, al voltant del polígon residencial de Can Serraperera, que es troba inserit entre creixements que segueixen les tipologies i les xarxes de carrers anteriors a 1956.

D'altra banda, en el període 1956-1977 els teixits residencials de baixa densitat, amb cases unifamiliars aïllades, van tenir un creixement espectacular. Es van urbanitzar o edificar 2.260 hectàrees a l'AMB i 11.457 hectàrees a la regió metropolitana, amb un increment relatiu del 100% i del 238%, respectivament. Aquests nous teixits urbans de baixa densitat se situen bàsicament en tres llocs:

- ▶ A la perifèria dels nuclis consolidats, com és el cas de Castelldefels, el nord de Viladecans o Tiana.
- ▶ A les zones de creixement de les quatre urbanitzacions de les Planes, la Floresta, Valldoreix i Bellaterra vinculades a la línia del ferrocarril de Barcelona a Sabadell.
- ▶ A les noves urbanitzacions disperses de segona residència que es van estendre per tot el país.

No s'han de confondre els teixits residencials urbans de baixa densitat amb el que anomenem teixits dispersos. El concepte de dispers urbà és independent de la densitat perquè depèn de la desvinculació respecte dels nuclis urbans consolidats. En aquest sentit, el primer dels tres supòsits d'ubicació dels teixits de cases unifamiliars no introdueix dispersió urbanística, però els dos darrers sí. Per això la gran explosió de dispersió urbanística en el territori de la regió metropolitana de Barcelona comença abans de 1956, però esclata realment en el període 1956-1977.

## La variació de l'ús industrial en el període 1956-1977

El creixement del sòl industrial en el període 1956-1977 va ser de 1.869 hectàrees a l'AMB i de 4.799 hectàrees a la regió metropolitana, la qual cosa representa un creixement relatiu del 145% a l'AMB i del 279% a la regió metropolitana.

El creixement industrial de Barcelona en el període 1956-1977 es produeix fonamentalment al polígon de la Zona Franca, al sud de la ciutat, on l'any 1953 es va inaugurar el complex industrial de l'empresa SEAT que va ser el primer assentament d'aquest polígon.

I, a més a més, a la resta de l'AMB els creixements industrials en aquest període van triplicar els de Barcelona i a la resta de la regió l'ocupació industrial va créixer, en valors absoluts, nou vegades més.

L'any 1956, a les ciutats amb tradició industrial, els assentaments productius es trobaven barrejats amb els teixits residencials. Tanmateix, en el període 1956-1977 es produeix un canvi de model de localització que desplaça les activitats històricament ubicades als eixamples, on es barrejava residència amb indústria, cap a polígons industrials especialitzats a les perifèries urbanes.

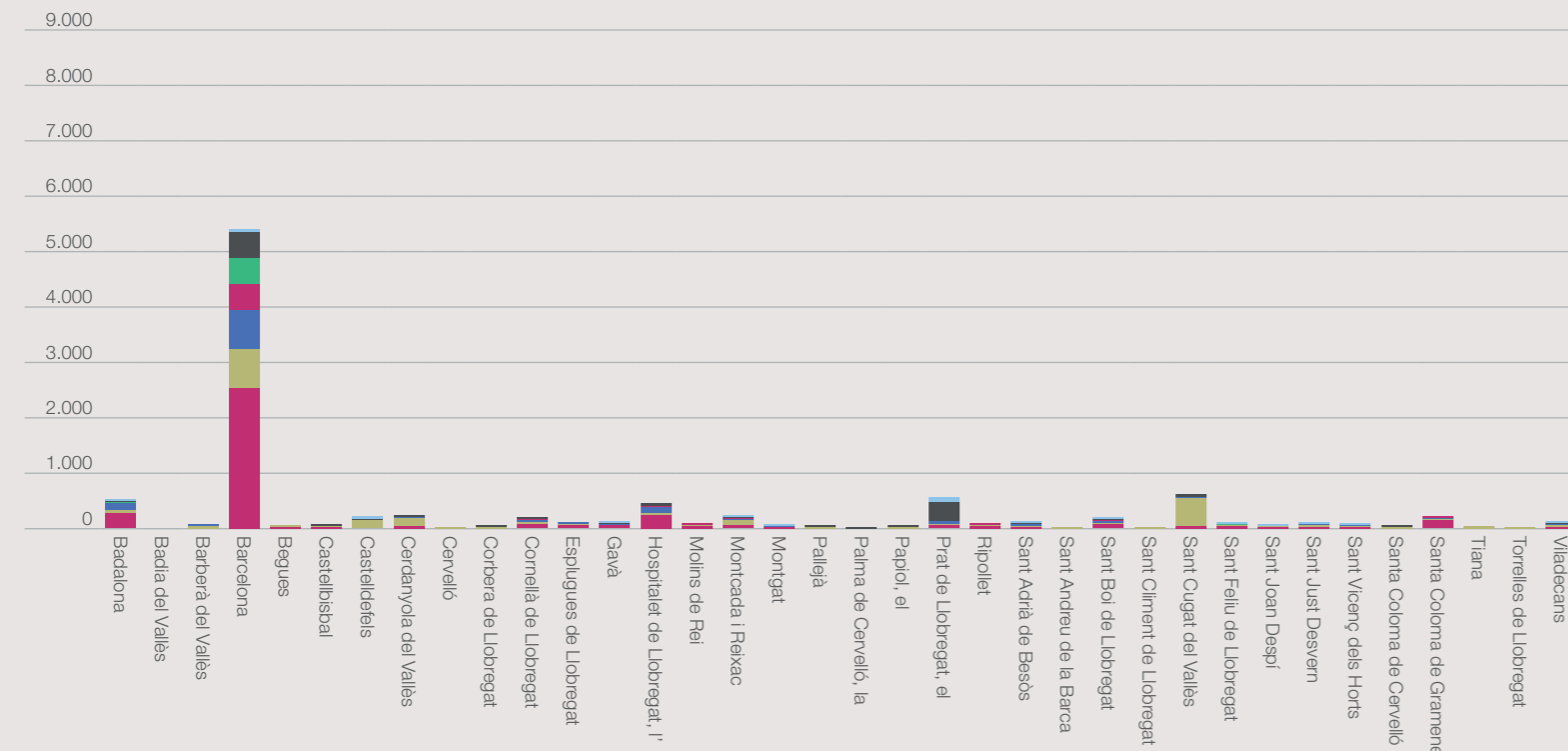
Era habitual que aquests polígons es trobessin en continuïtat amb els nuclis consolidats, com és el cas dels polígons industrials de Can Parellada i Santa Margarida, a Terrassa, o el reompliment industrial de Sabadell fins a la C-58.

Però en aquest període també es van estendre els polígons industrials vinculats a alguna carretera comarcal o local. En aquest cas es trobarien el polígon de Can Pelegrí, a Castellbisbal, vinculat a l'N-2, a la comarca del Baix Llobregat, o el conjunt vinculat a l'actual C-17, des de Granollers fins a la Llagosta, els de la Riera de Caldes, els de Polinyà o el polígon del Pla de la Bruguera, a Sentmenat, a les comarques del Vallès Occidental i Oriental.

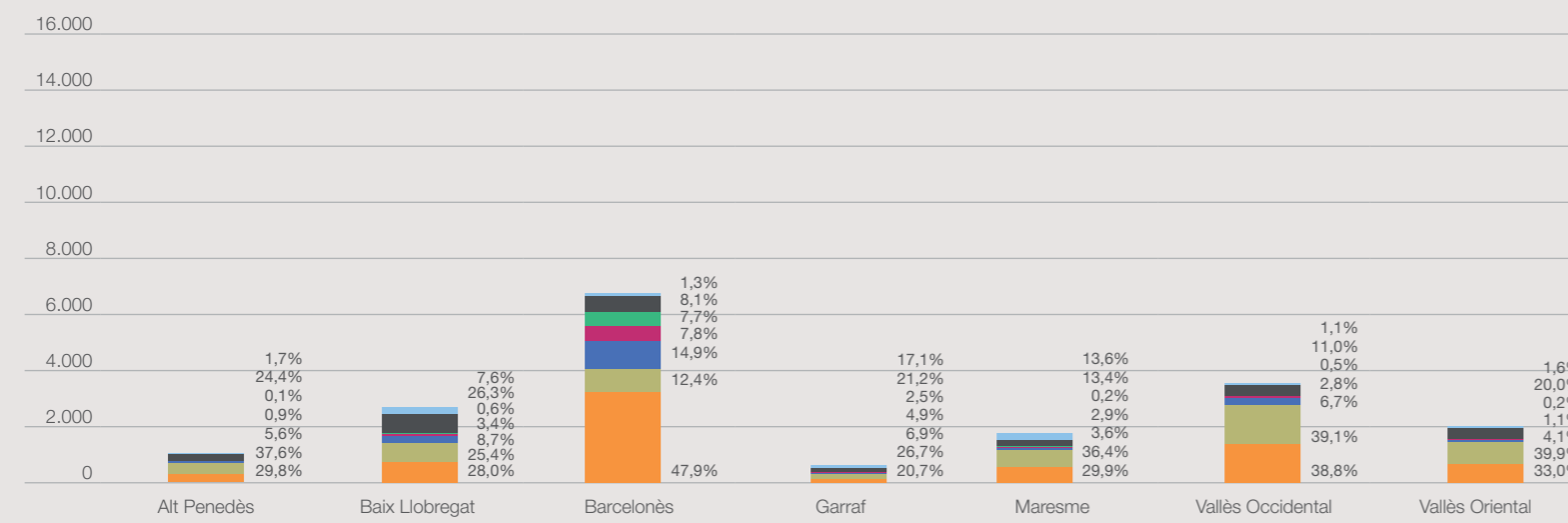
En conjunt, es pot afirmar que aquest és un període de creixements industrials importants al territori de la regió metropolitana de Barcelona.

# Usos del sòl, 1956

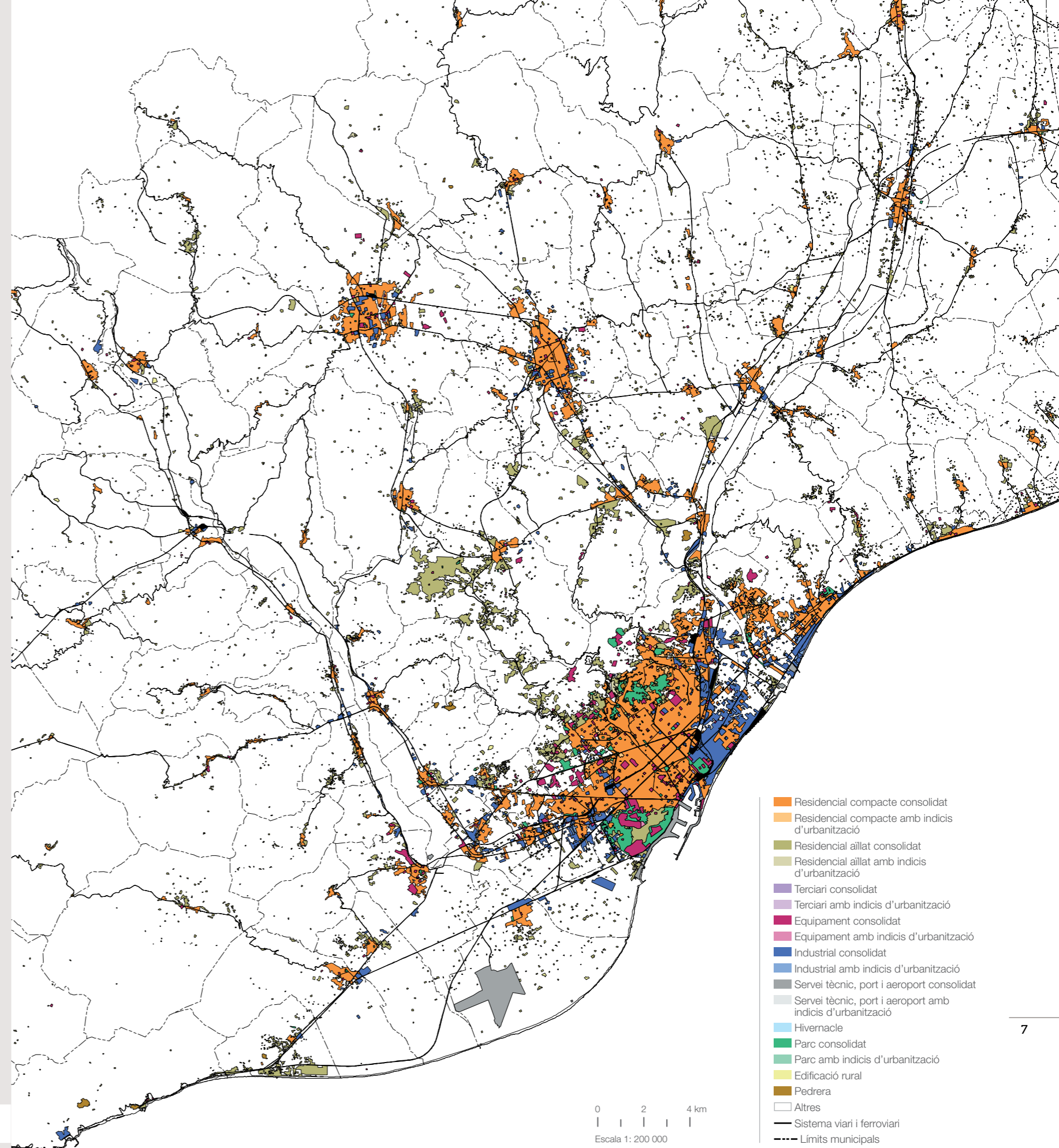
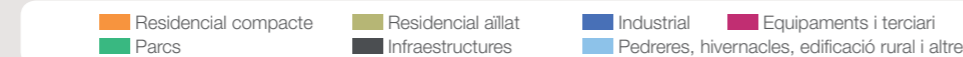
## Àrea metropolitana de Barcelona



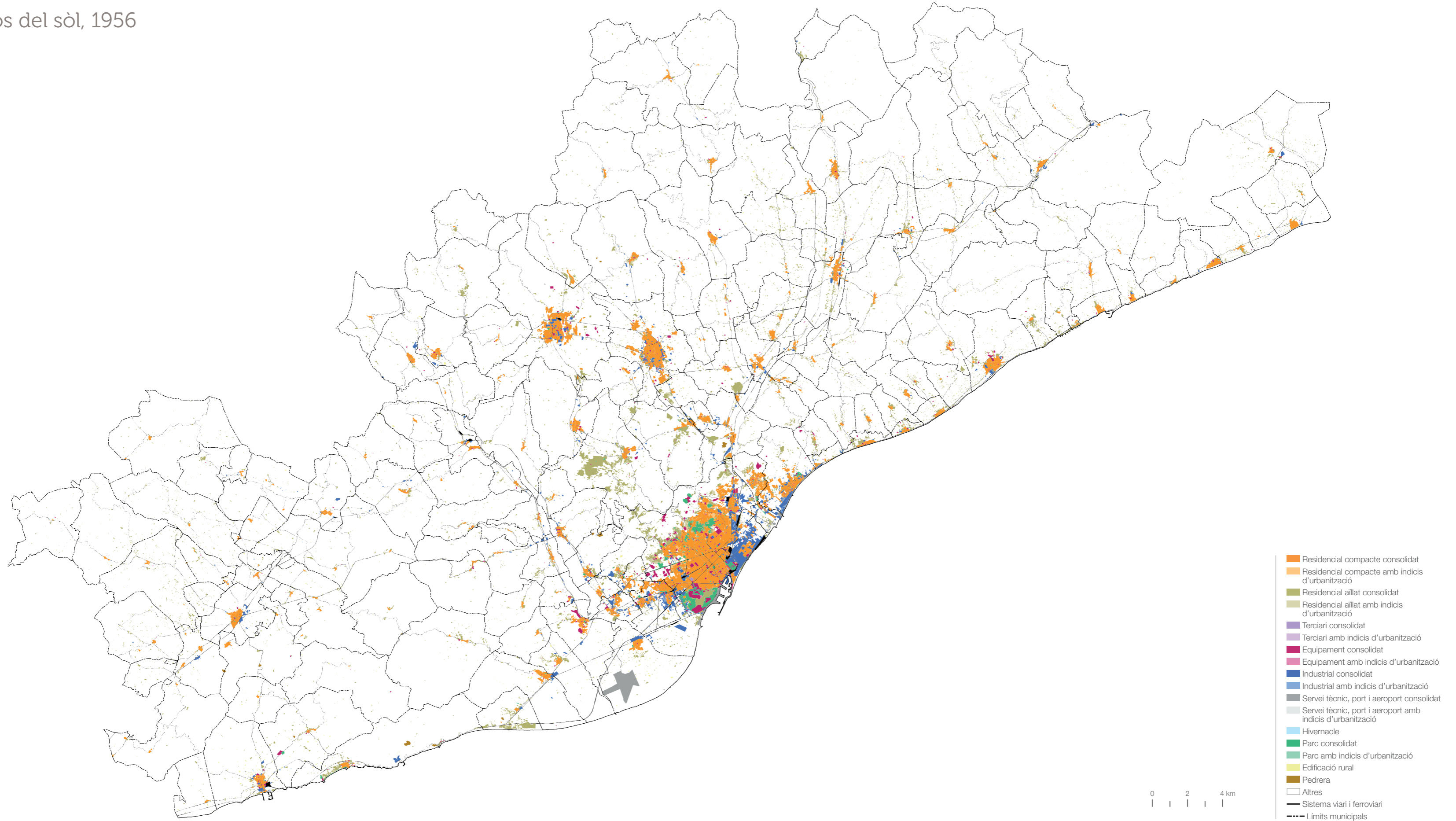
## Regió metropolitana de Barcelona



Nota: els percentatges són respecte del total del sòl consolidat de cadascun dels àmbits.

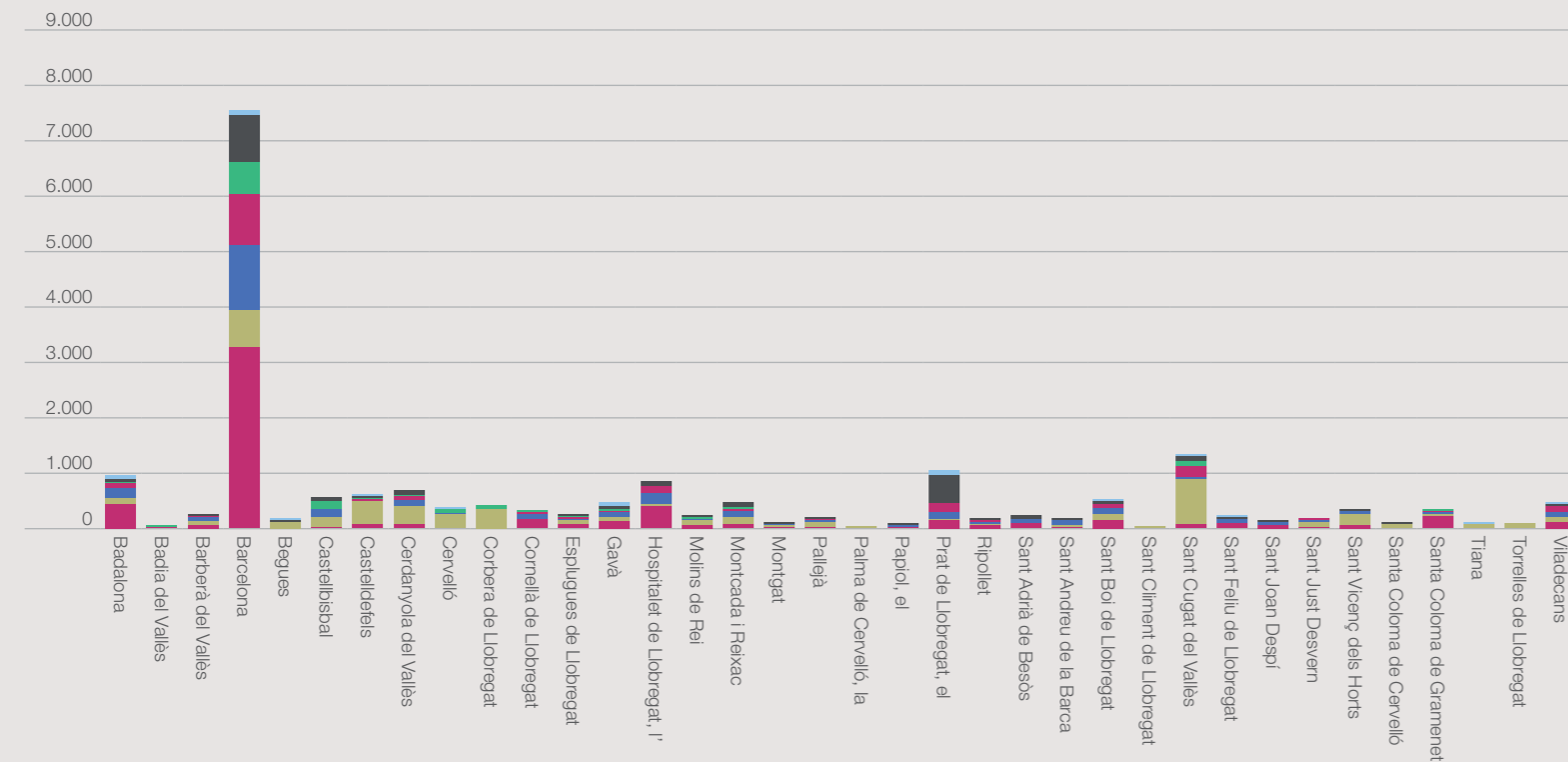


# Usos del sòl, 1956

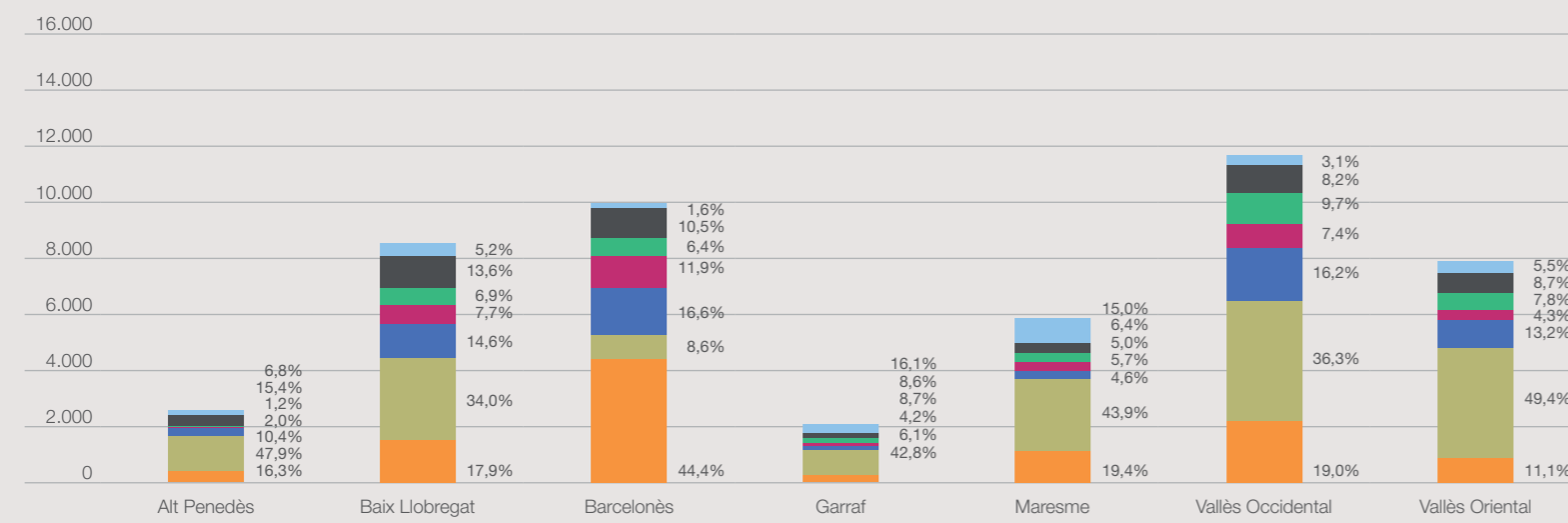


# Usos del sòl, 1977

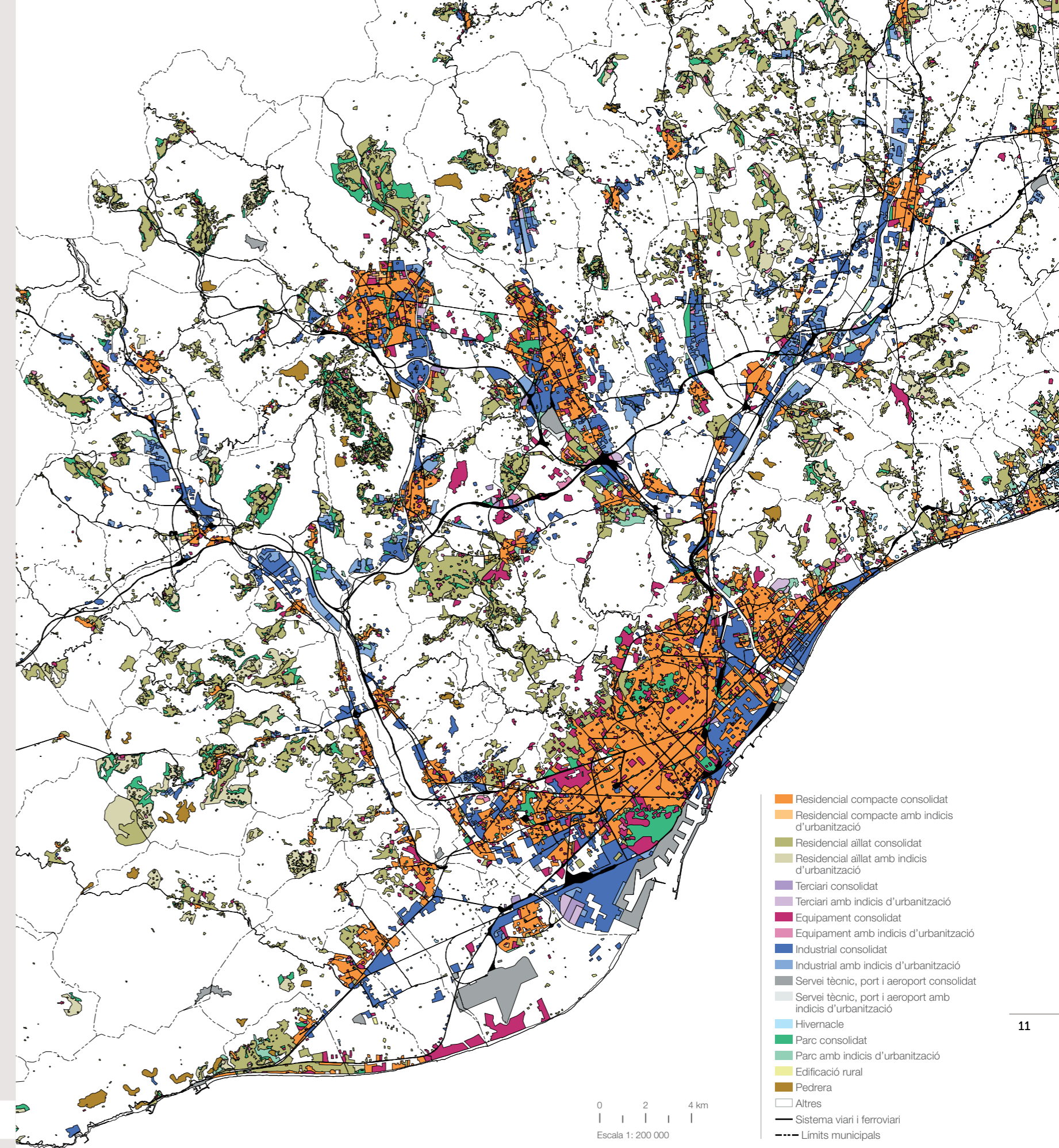
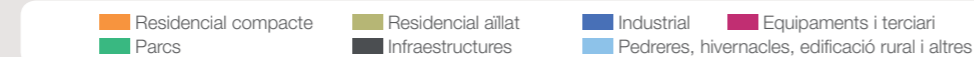
## Àrea metropolitana de Barcelona



## Regió metropolitana de Barcelona



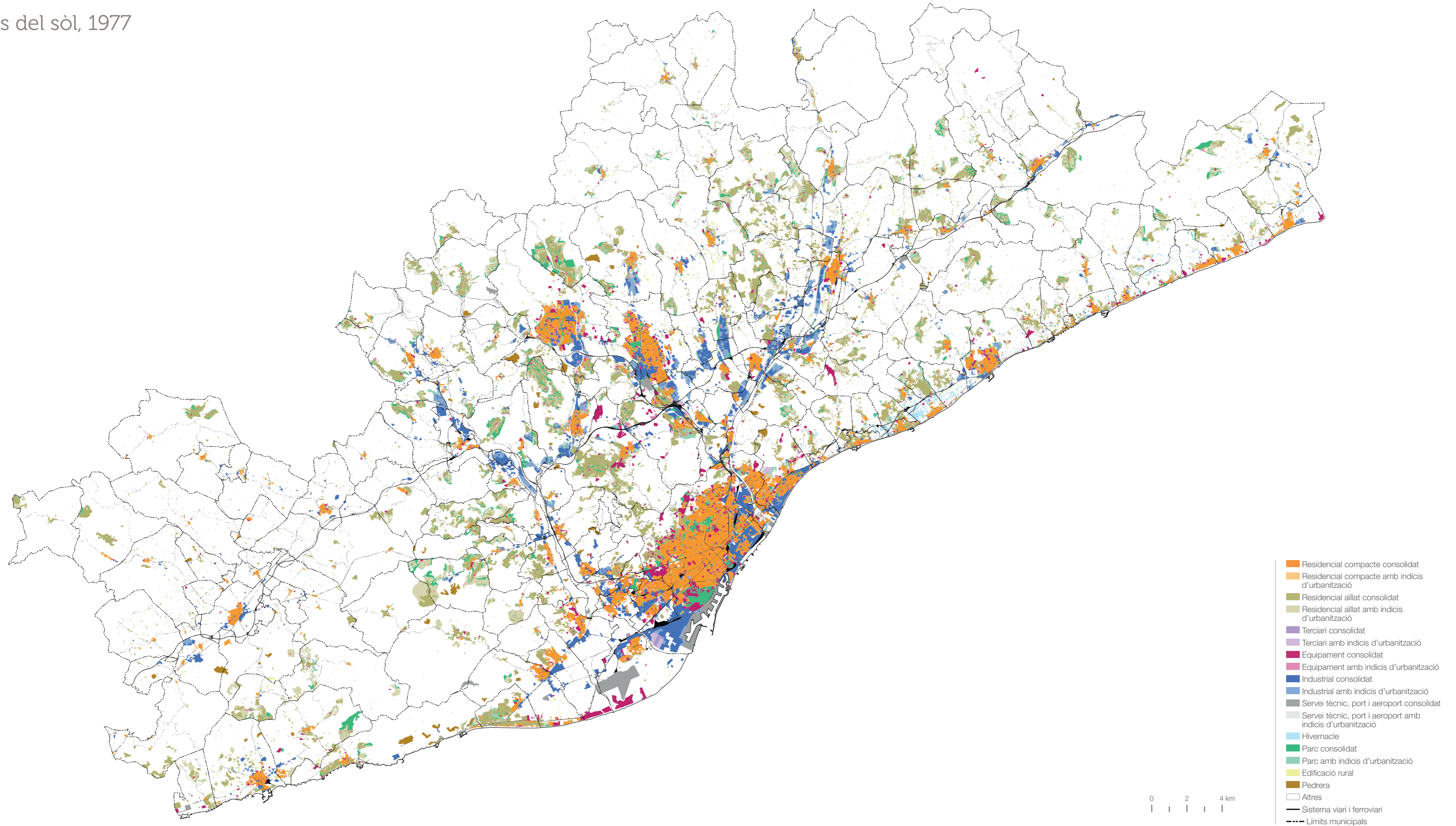
Nota: els percentatges són respecte del total del sòl consolidat de cadascun dels àmbits.



0 2 4 km  
Escala 1: 200 000

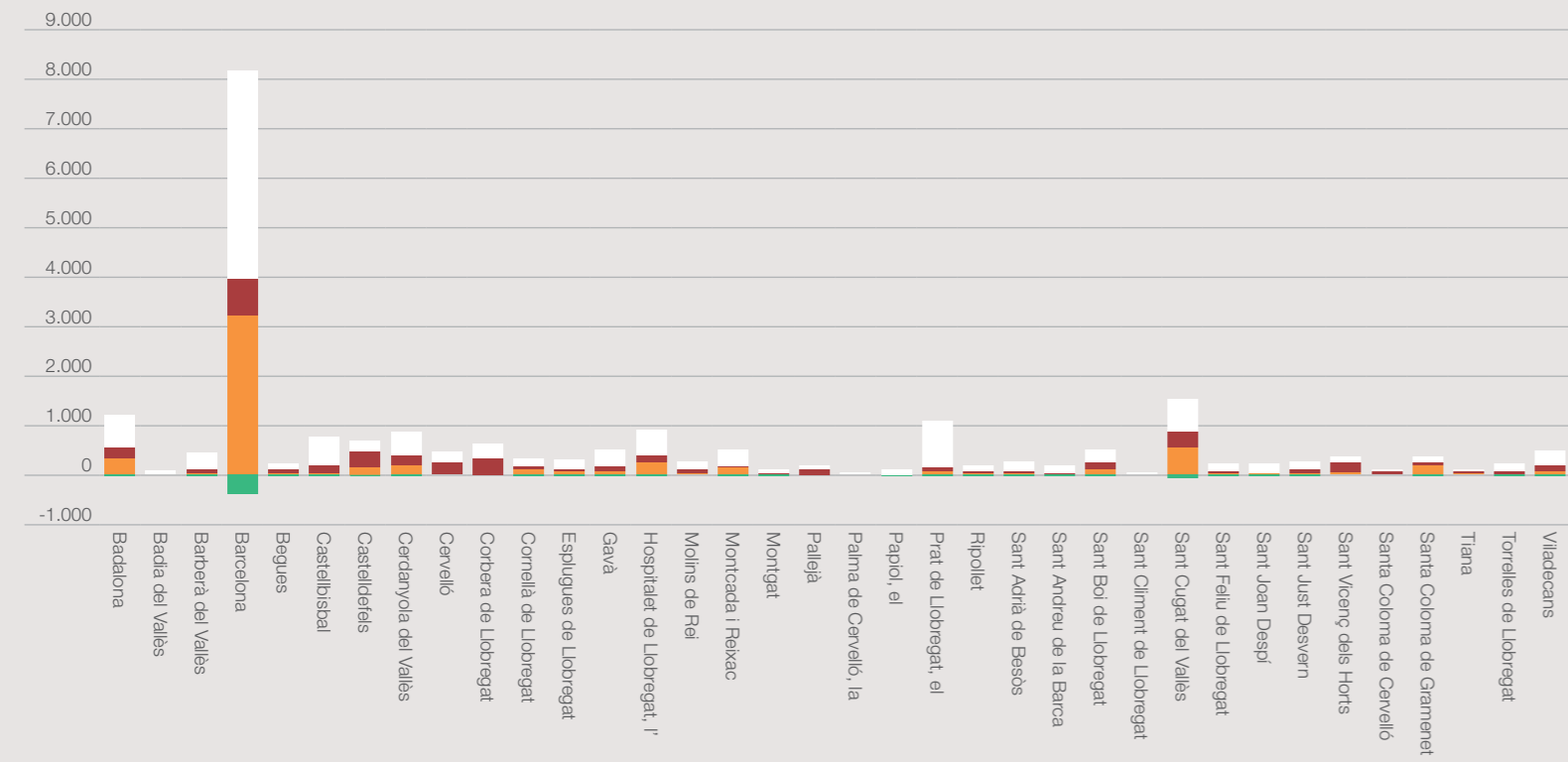


# Usos del sòl, 1977

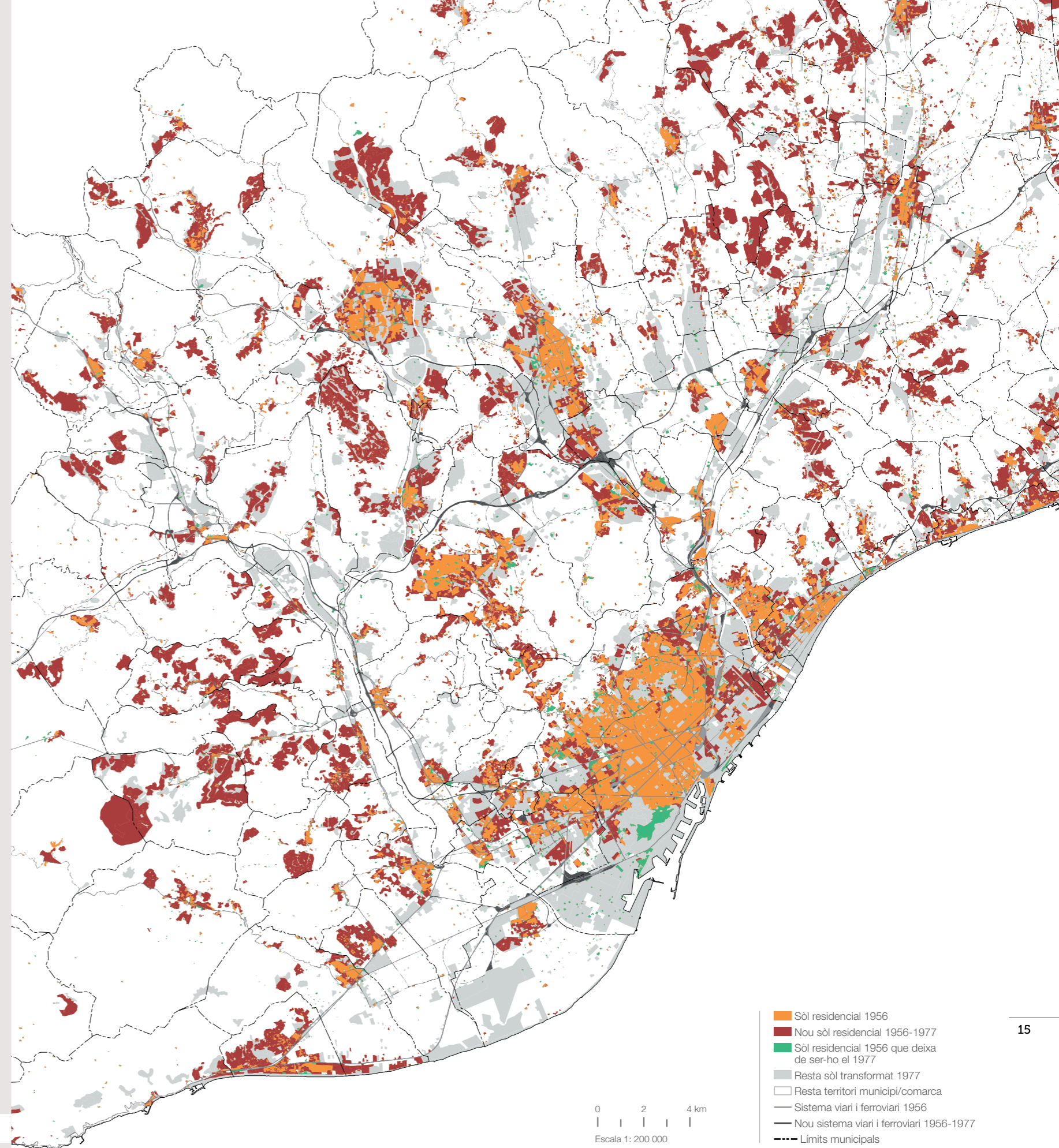
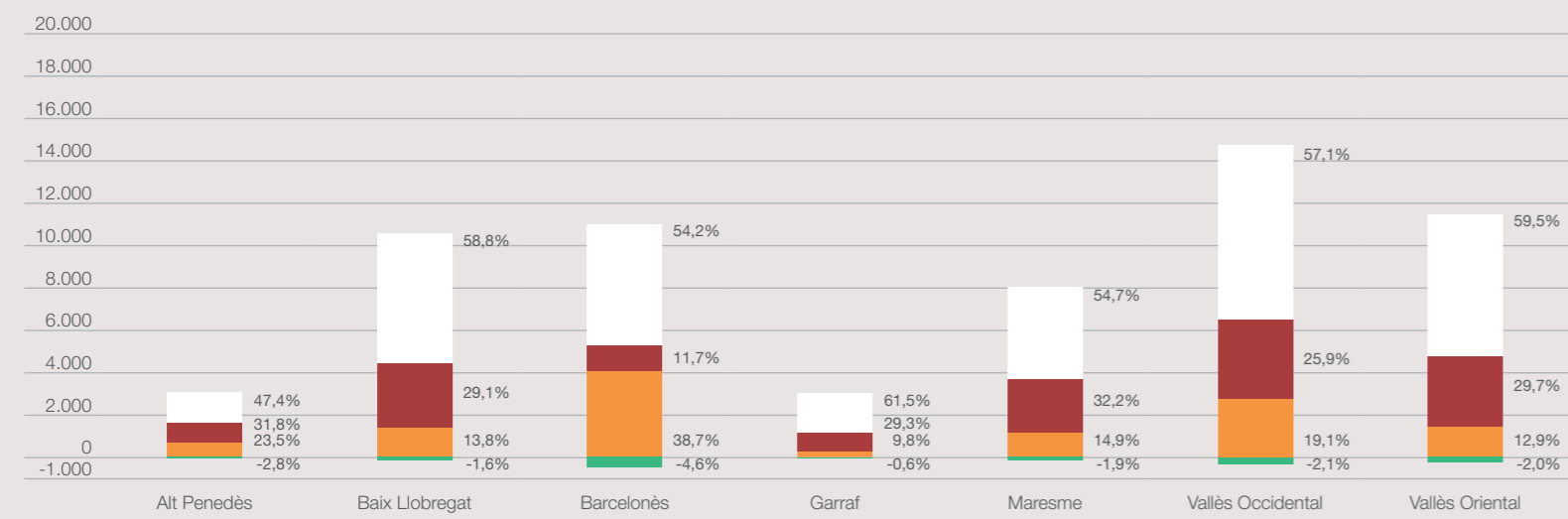


# Variació de l'ús residencial, 1956-1977

## Àrea metropolitana de Barcelona



## Regió metropolitana de Barcelona

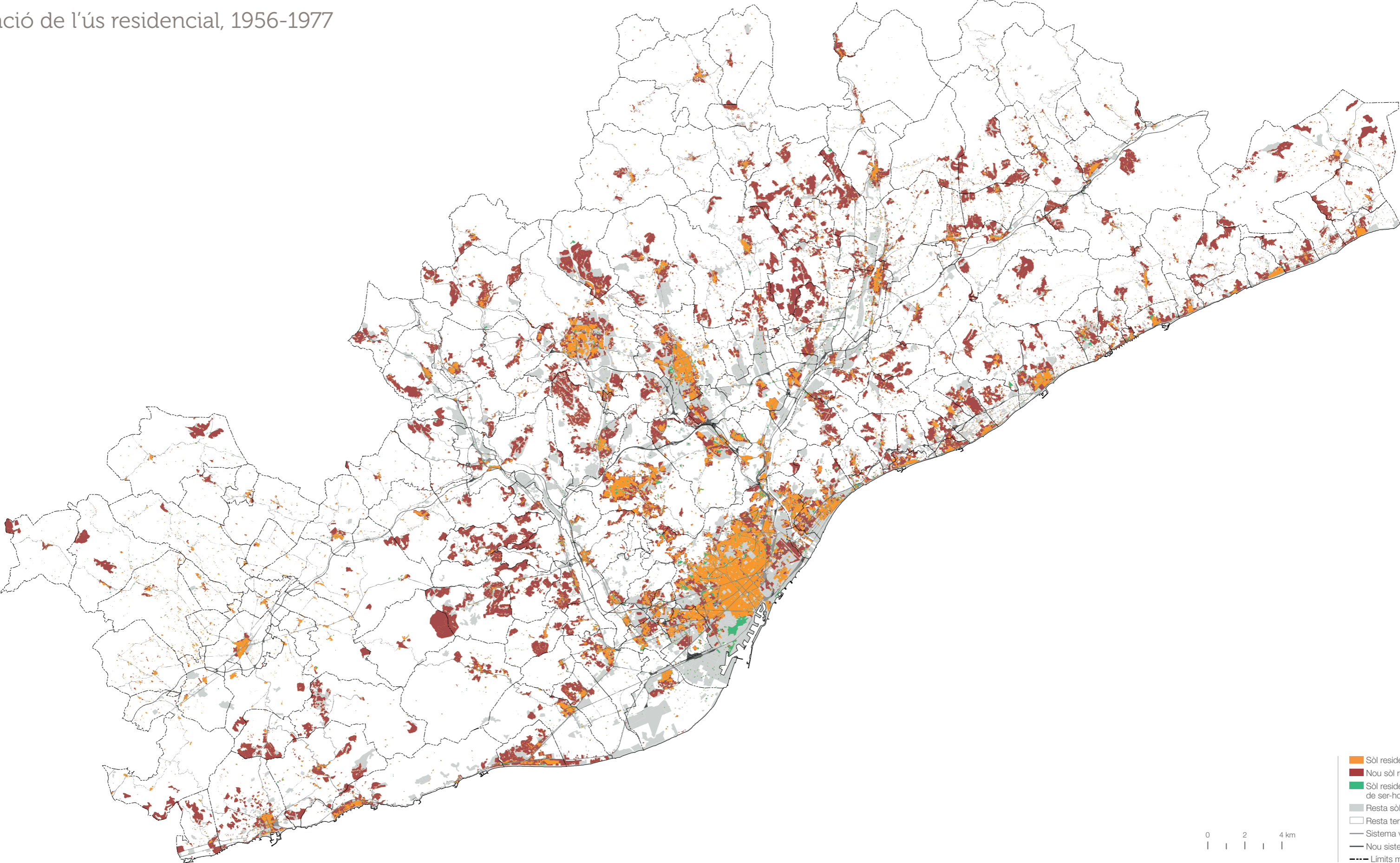


■ Sòl residencial 1956   
 ■ Nou sòl residencial 1956-1977   
 ■ Sòl residencial 1956 que deixa de ser-ho el 1977   
  Rest a sòl transformat 1977

0 2 4 km  
 Escala 1: 200 000

■ Sòl residencial 1956  
■ Nou sòl residencial 1956-1977  
■ Sòl residencial 1956 que deixa de ser-ho el 1977  
 Rest a sòl transformat 1977  
 Rest a territori municipi/comarca  
 Nou sistema viari i ferroviari 1956  
 Límits municipals

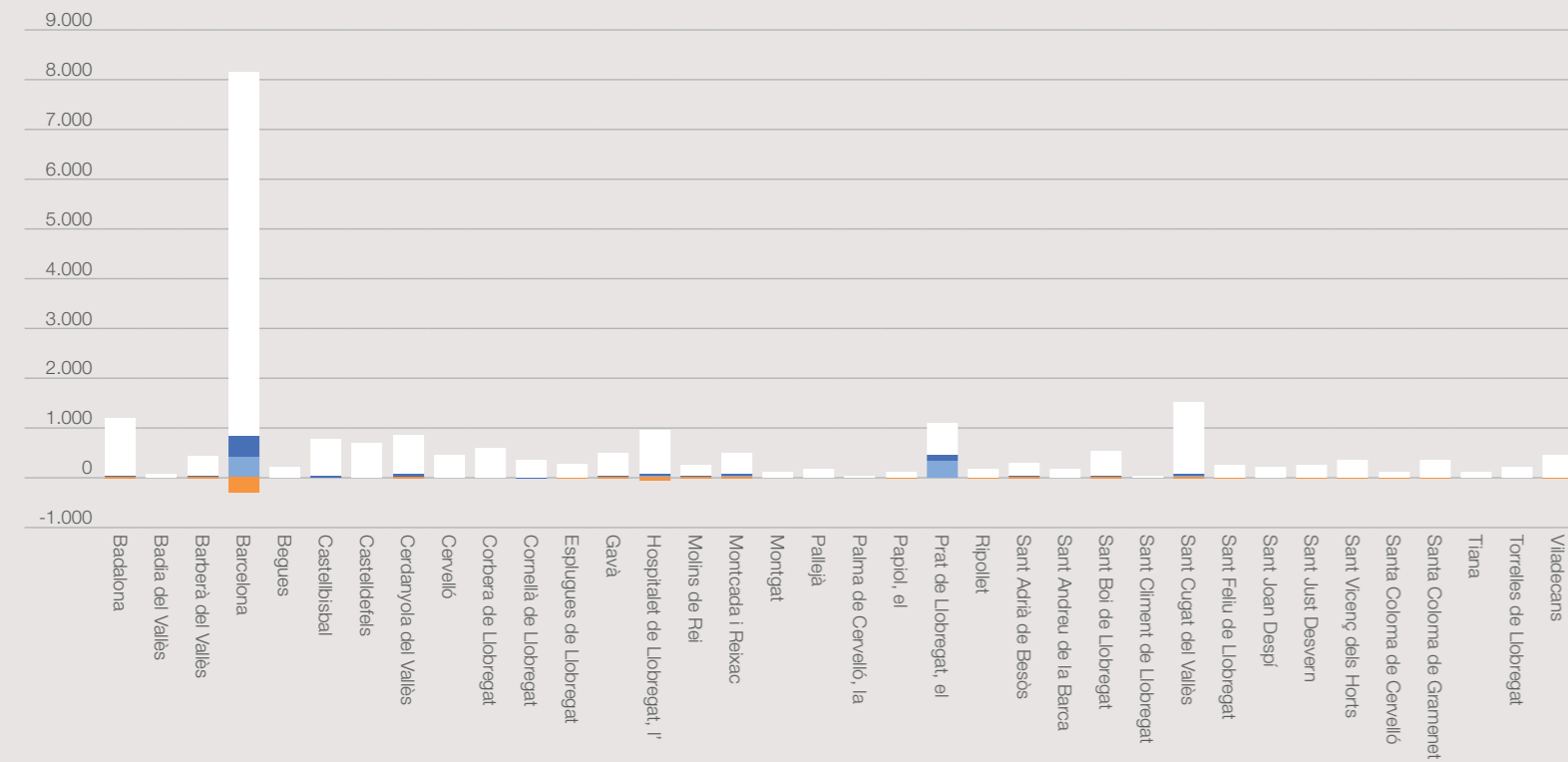
Variació de l'ús residencial, 1956-1977



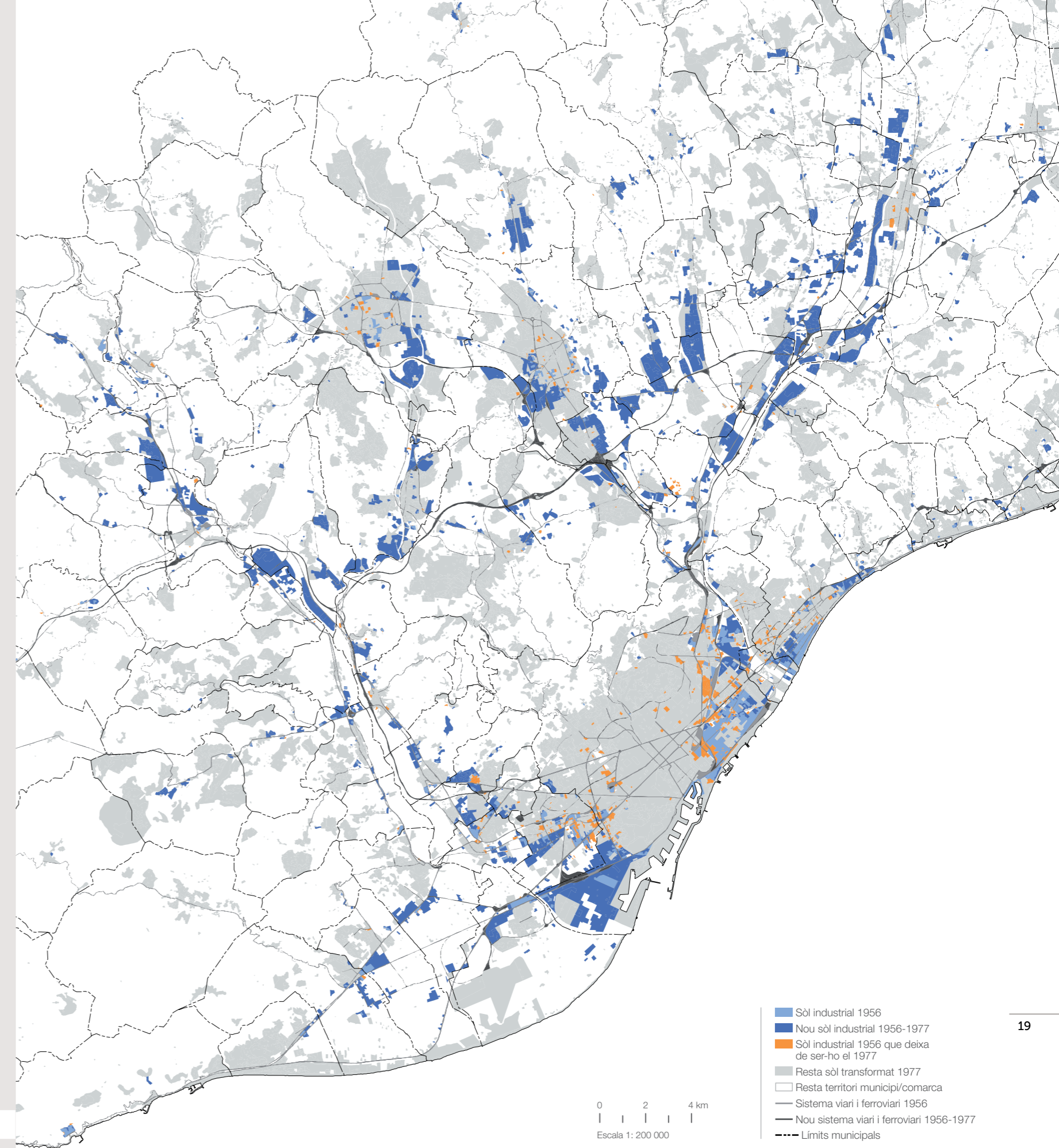
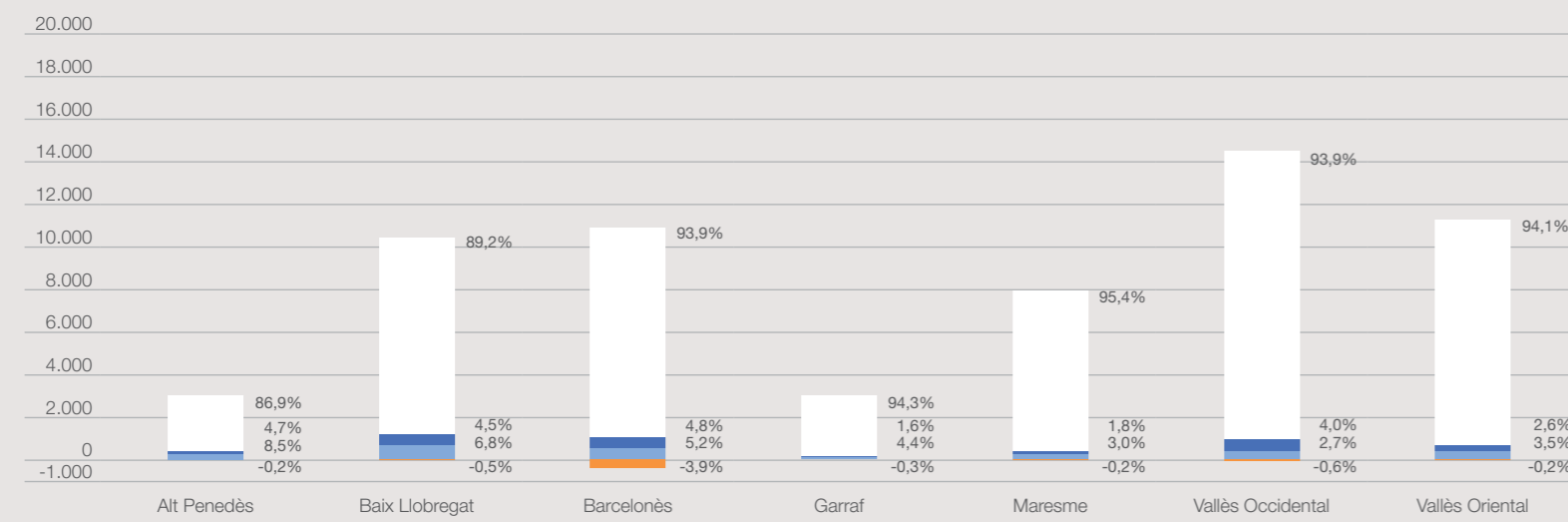
0 2 4 km

# Variació de l'ús industrial, 1956-1977

## Àrea metropolitana de Barcelona



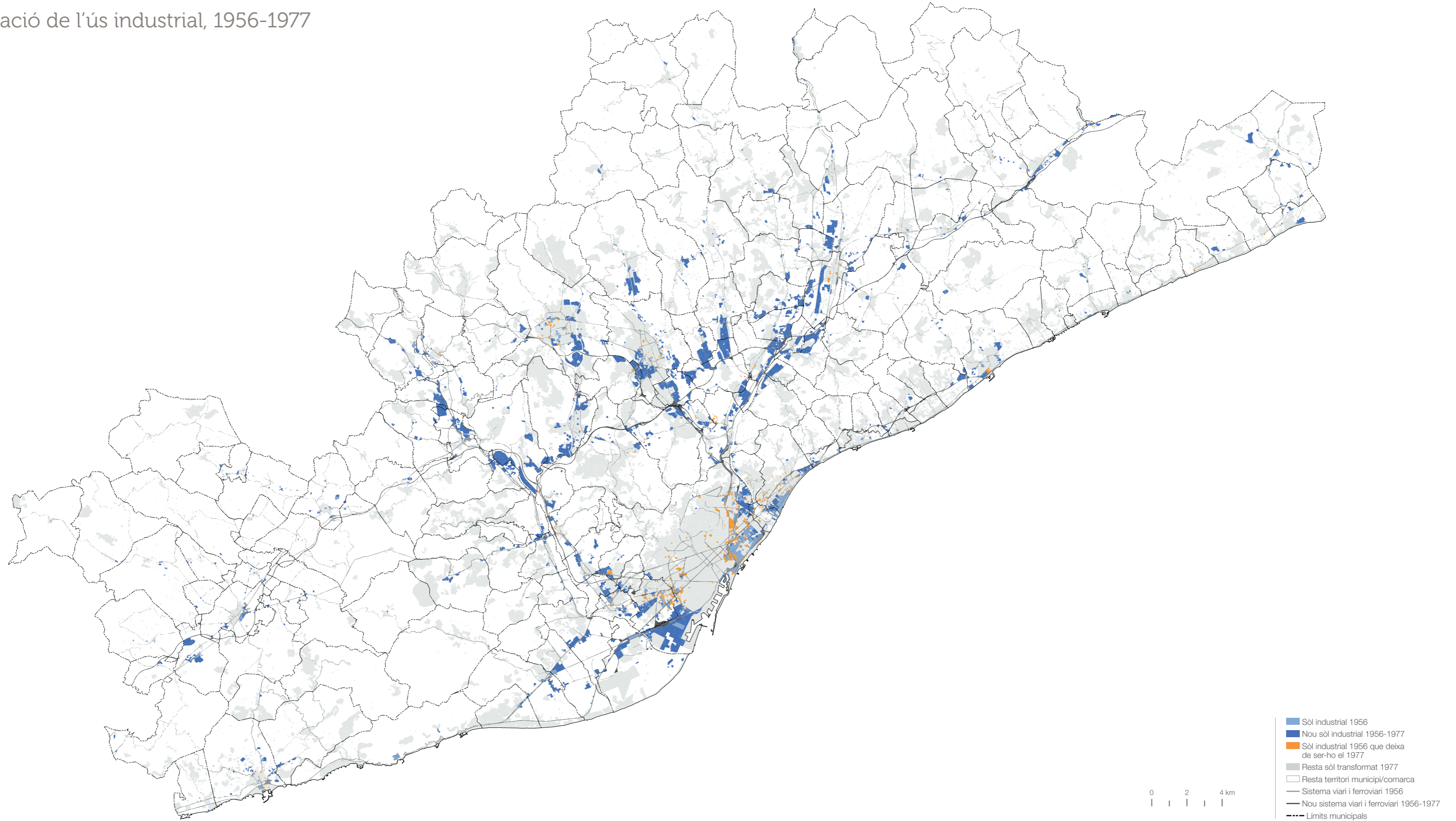
## Regió metropolitana de Barcelona



0 2 4 km  
Escala 1: 200 000

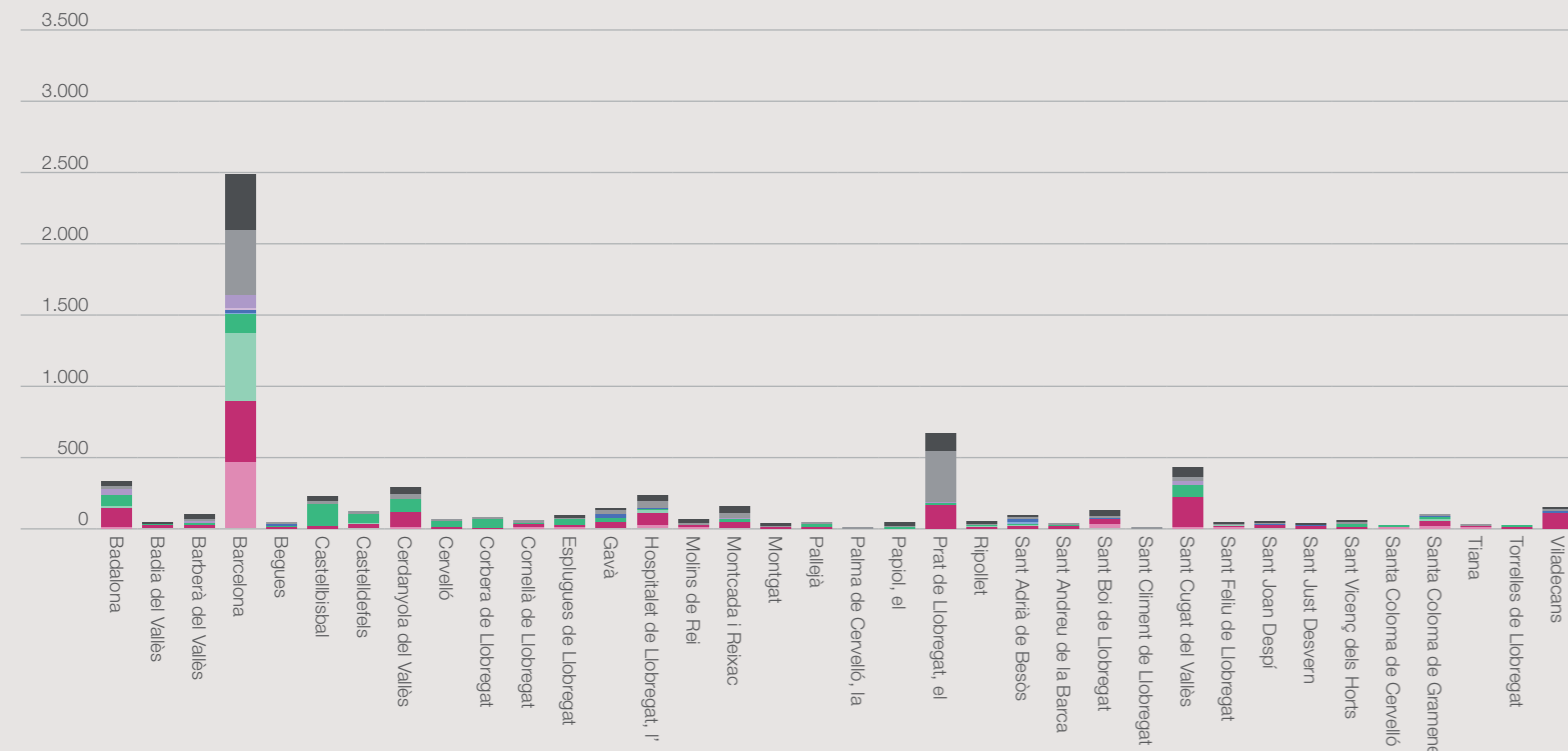


# Variació de l'ús industrial, 1956-1977

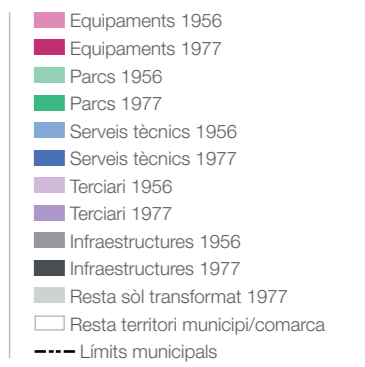
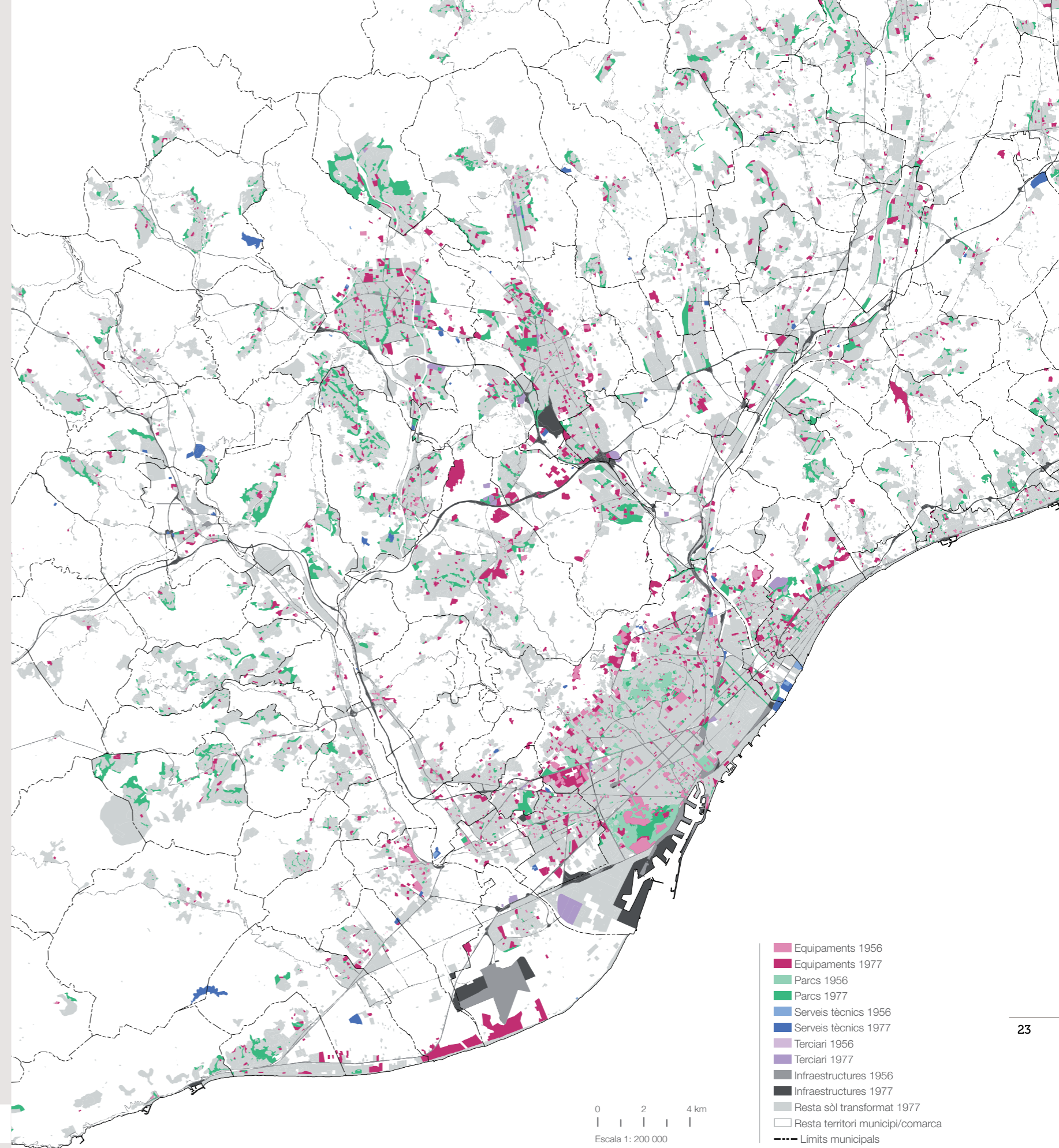
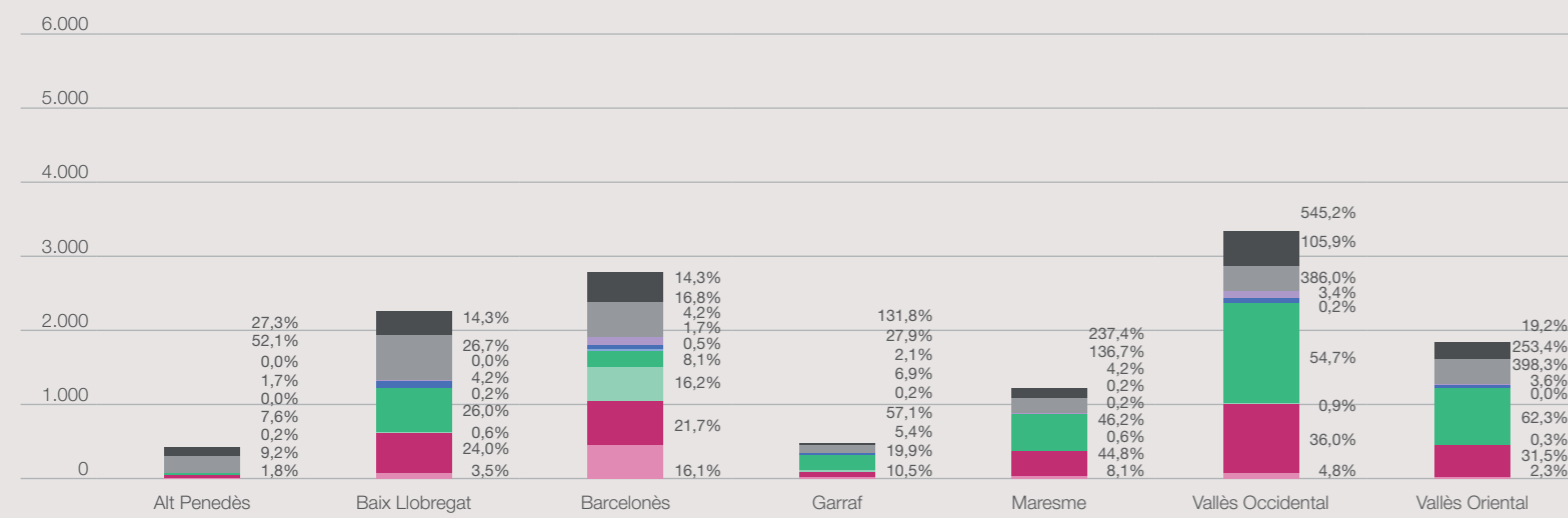


# Variació de les dotacions urbanístiques, 1956-1977

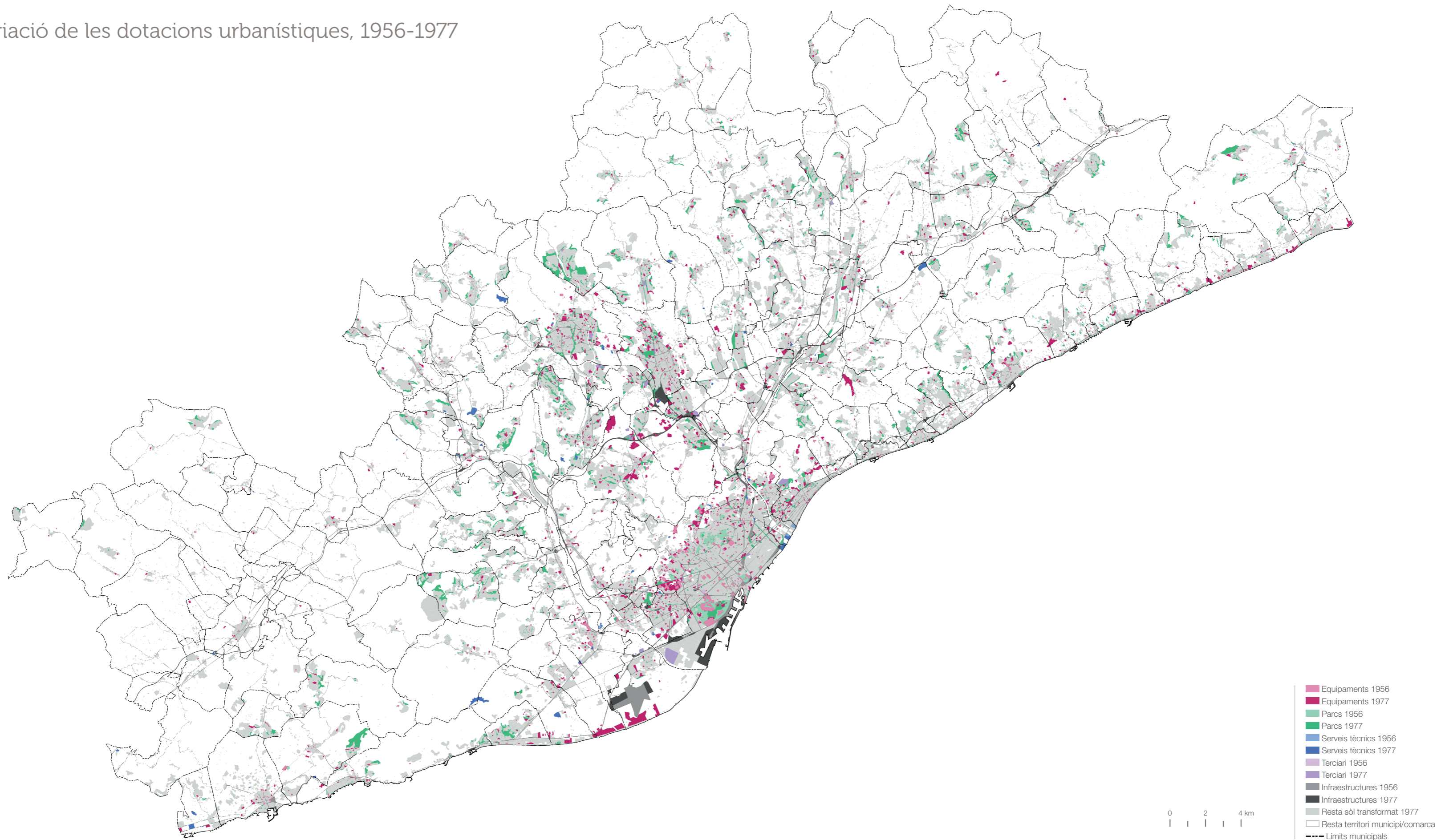
## Àrea metropolitana de Barcelona



## Regió metropolitana de Barcelona



# Variació de les dotacions urbanístiques, 1956-1977



# Usos i teixits

## Els usos i teixits de 1977

El mapa d'usos de la regió metropolitana de 1977 evidencia el resultat dels fenòmens territorials del període anterior. El primer que crida l'atenció en observar els teixits residencials és la gran extensió que assolix la ciutat jardí de baixa densitat, localitzada fonamentalment a les urbanitzacions de segona residència, però també en continuïtat amb els nuclis consolidats de Castelldefels, Viladecans, Cerdanyola, Sant Cugat, Barberà del Vallès i molts altres municipis. La superfície ocupada per teixits residencials de baixa densitat és de 4.522 hectàrees a l'AMB i de 16.264 hectàrees a la regió de Barcelona, amb una proporció del 41% i del 59%, respectivament, amb relació al sòl residencial total.

En aquest mapa d'usos s'han simplificat la resta de tipologies en una sola categoria de teixits residencials compactes, que inclou des dels nuclis antics als eixamples històrics, el de Cerdà i els menors, i els polígons de blocs d'habitatge d'alta densitat concentrats a Barcelona i als municipis de la primera corona metropolitana. La superfície ocupada per teixits residencials compactes és de 6.308 hectàrees a l'AMB i de 11.298 hectàrees a la regió de Barcelona, amb una proporció del 58% i del 41%, respectivament, amb relació al sòl residencial total.

Els usos industrials de 1977 ja s'estenen per les perifèries dels nuclis urbans, al llarg de les carreteres, i comencen a formar els corredors industrials que seran característics dels propers anys, com el de la Riera de Caldes, els del Besòs o els del Llobregat. Tanmateix, en els teixits residencials històrics s'observen les incrustacions de les fàbriques que encara perviuen als eixamples de Sabadell, Terrassa, Badalona i Barcelona. En aquests dos darrers municipis, la localització de l'activitat industrial ocupa la totalitat del front costaner des de la Barceloneta fins a Montgat.

Les infraestructures viàries d'alta capacitat ja formen una xarxa extensa i consolidada. Les autopistes del Maresme, la de Girona, la de Saragossa, Lleida i Tarragona, la de Terrassa o la més antiga autovia de Castelldefels, ja existien l'any 1977. Aquesta xarxa serà, en els propers anys vuitanta, el catalitzador de les migracions internes de població de la regió metropolitana de Barcelona.

El 1977, amb relació al total ocupat, el sòl destinat a habitatge a l'àrea metropolitana de Barcelona era del 53%, el de parcs urbans del 6% i el d'equipaments del 10%. A la regió metropolitana, el sòl destinat a habitatge era del 57%, el destinat a parcs urbans del 7% i el destinat a equipaments del 7%.

Aquestes proporcions són significatives d'una època on els estàndards de qualitat urbana amb relació a les zones verdes i les dotacions es trobaven al final de les prioritats dels operadors urbanístics tant públics com privats perquè es refereixen, en gran mesura, a sòls qualificats com a tals però no executats.

## La variació de l'ús residencial en el període 1977-2006

Entre els anys 1977 i 2006, els teixits residencials de baixa densitat van tenir un creixement de 973 hectàrees en el conjunt de l'àrea metropolitana de Barcelona i de 7.139 hectàrees en el conjunt de la regió, xifres que representen un creixement relatiu del 22% i el 44%, respectivament.

Pel que fa als teixits residencials compactes, van tenir un creixement de 991 hectàrees en aquest període en el conjunt de l'àrea metropolitana de Barcelona i de 2.650 hectàrees en el conjunt de la regió, amb un creixement relatiu del 16% i el 23%, respectivament.

Aquestes dades del creixement residencial indiquen que la proporció de sòl ocupat amb la tipologia de ciutat jardí de baixa densitat és la més significativa. Les noves àrees de creixement no van ser disperses, atès que es localitzaven en continuïtat amb els nuclis existents, però van ser majoritàriament de baixa densitat.

Observant el mapa de variació de l'ús residencial 1977-2006 s'aprecia una consolidació dels sectors de sòl urbanitzable d'ús residencial, un reompliment dels buits urbans existents l'any 1977 i un procés de substitució d'usos industrials per nous usos residencials a Barcelona, amb la gran operació urbanística de la Vila Olímpica, i també a Badalona, Sabadell o Terrassa amb petites operacions de transformació urbana que es van executar a les dècades dels anys vuitanta i noranta.

## La variació de l'ús industrial en el període 1977-2006

De 1977 a 2006, els teixits industrials han tingut un creixement de 1.280 hectàrees en el conjunt de l'àrea metropolitana de Barcelona i de 4.506 hectàrees en el conjunt de la regió, la qual cosa representa un creixement relatiu del 40% i el 69%, respectivament.

Durant aquest període es consoliden els corredors industrials dels marges del Mogent i el Besòs des de les Franqueses fins a Montcada. Al delta del Llobregat, l'antiga carretera C-245 polaritza una franja industrial delimitada al sud per l'autopista C-32. Al marge esquerre del Llobregat es consolida la continuïtat d'usos industrials entre Sant Feliu de Llobregat i Molins de Rei. Al mateix temps s'urbanitzen sectors industrials a l'àrea d'influència de la B-30 que formen una constel·lació que va des de Castellbisbal fins a Santa Perpètua de Mogoda. La distribució dels assentaments industrials formant aglomeracions lineals no és obstacle perquè, al mateix temps, s'urbanitzen sectors en municipis perifèrics més allunyats de les grans vies de comunicació com és el cas dels sectors industrials dels municipis de Caldes de Montbui, Sentmenat, Viladecavalls, Vacarisses o Torrelles de Llobregat.

A la comarca del Baix Llobregat és on es dona un creixement del sòl industrial més significatiu atès que passa de 1.165 hectàrees el 1977 a 2.197 hectàrees el 2006, amb un increment relatiu aproximat del 100%. A la comarca del Barcelonès es produeix una substitució del 50% del sòl industrial existent el 1977 per altres usos, alhora que s'urbanitza un 30% més de nou sòl industrial. A les comarques del Vallès Oriental, el Vallès Occidental i l'Alt Penedès l'increment de sòl industrial va del 20 al 35%.

## La variació de les dotacions urbanístiques en el període 1977-2006

L'increment de les dotacions urbanístiques en aquests anys a l'àmbit de l'àrea metropolitana és de 4.802 hectàrees, la qual cosa representa un 74% més del que hi havia l'any 1977. Per al conjunt de la regió metropolitana l'increment és del 64%, amb 9.168 hectàrees.

Si s'analitzen els increments de zona verda, en el cas de l'àrea metropolitana són del 98%, amb 1.508 hectàrees, i en el cas de la regió del 60%, amb 2.865 hectàrees. Pel que fa als equipaments, els increments són del 61%, amb 2.326 hectàrees a l'AMB, i del 79%, amb 3.350 hectàrees a l'RMB.

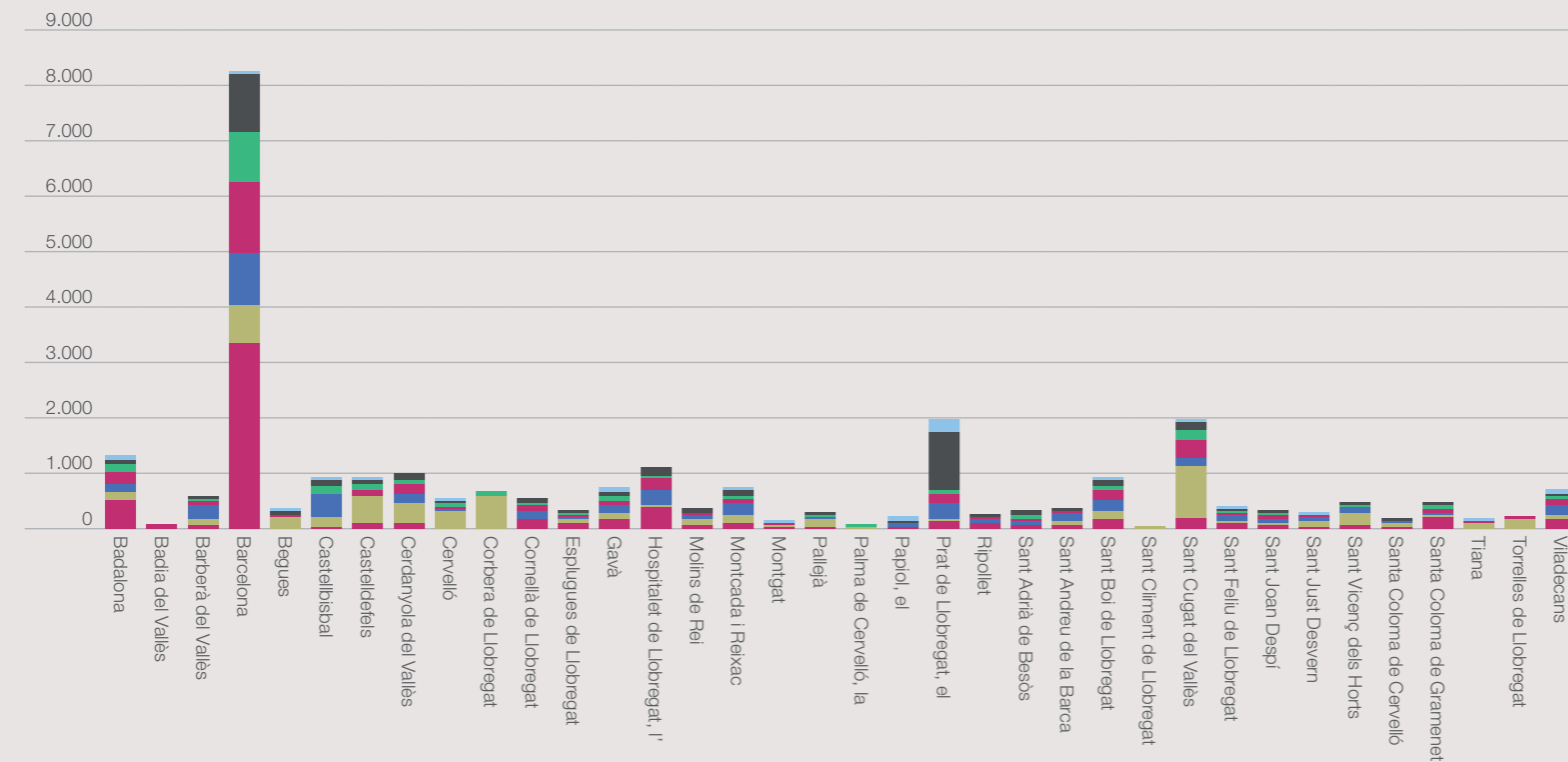
Si es consideren les zones verdes i els equipaments de les urbanitzacions de segona residència, la pràctica totalitat no estan urbanitzades o edificades perquè es tracta de franges forestals que ressegueixen les rieres. Molt poques vegades aquestes masses forestals han tingut un tractament que en faciliti l'ús social. En aquest sentit, aquestes dotacions es consideren com a ocupades (en la mesura que estan qualificades urbanísticament) però no consolidades.

Si s'observen les dotacions no vinculades a les urbanitzacions de segona residència, es poden avaluar millor els canvis esdevinguts en la qualitat dels centres urbans. En aquest sentit, si es compara la superfície de parcs amb relació a la residència, es troba que l'any 1977 la proporció era del 5,4% i el 2006 del 9,1%. En el cas dels equipaments, el 1977 era del 10,9% i el 2006 del 15,6%.

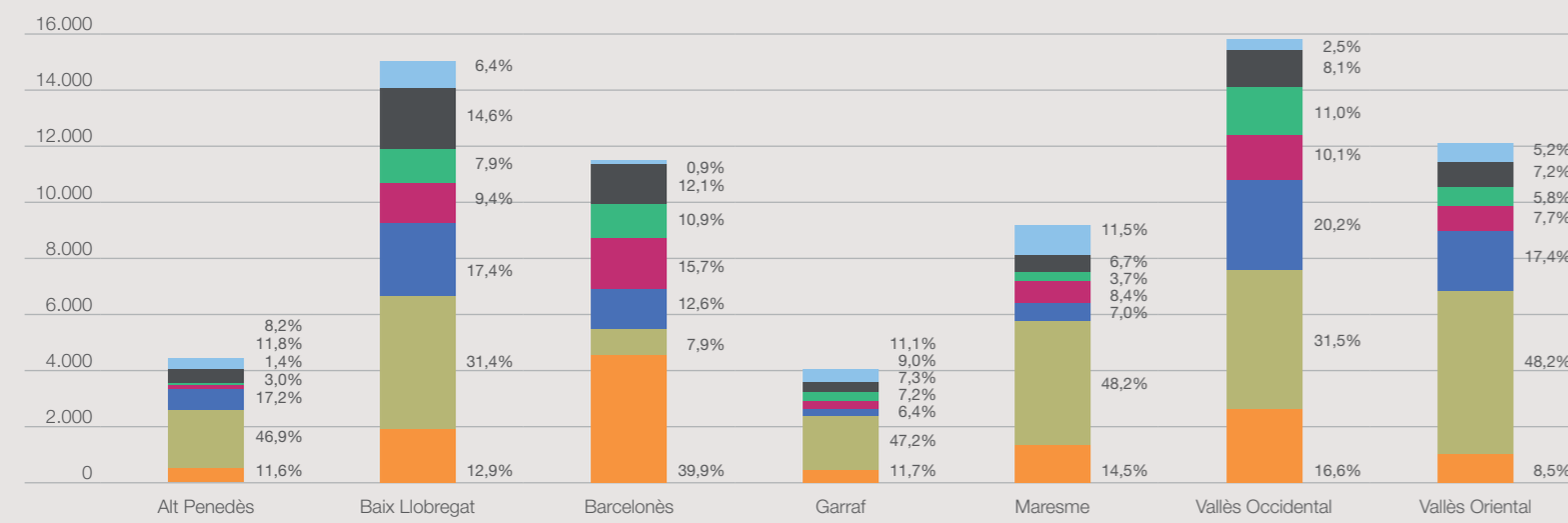
La transformació urbana d'aquestes reserves per a parcs, equipaments i serveis tècnics representa un canvi substancial en el nivell dotacional de les ciutats i pobles de l'àrea i la regió metropolitananes.

# Usos del sòl, 2006

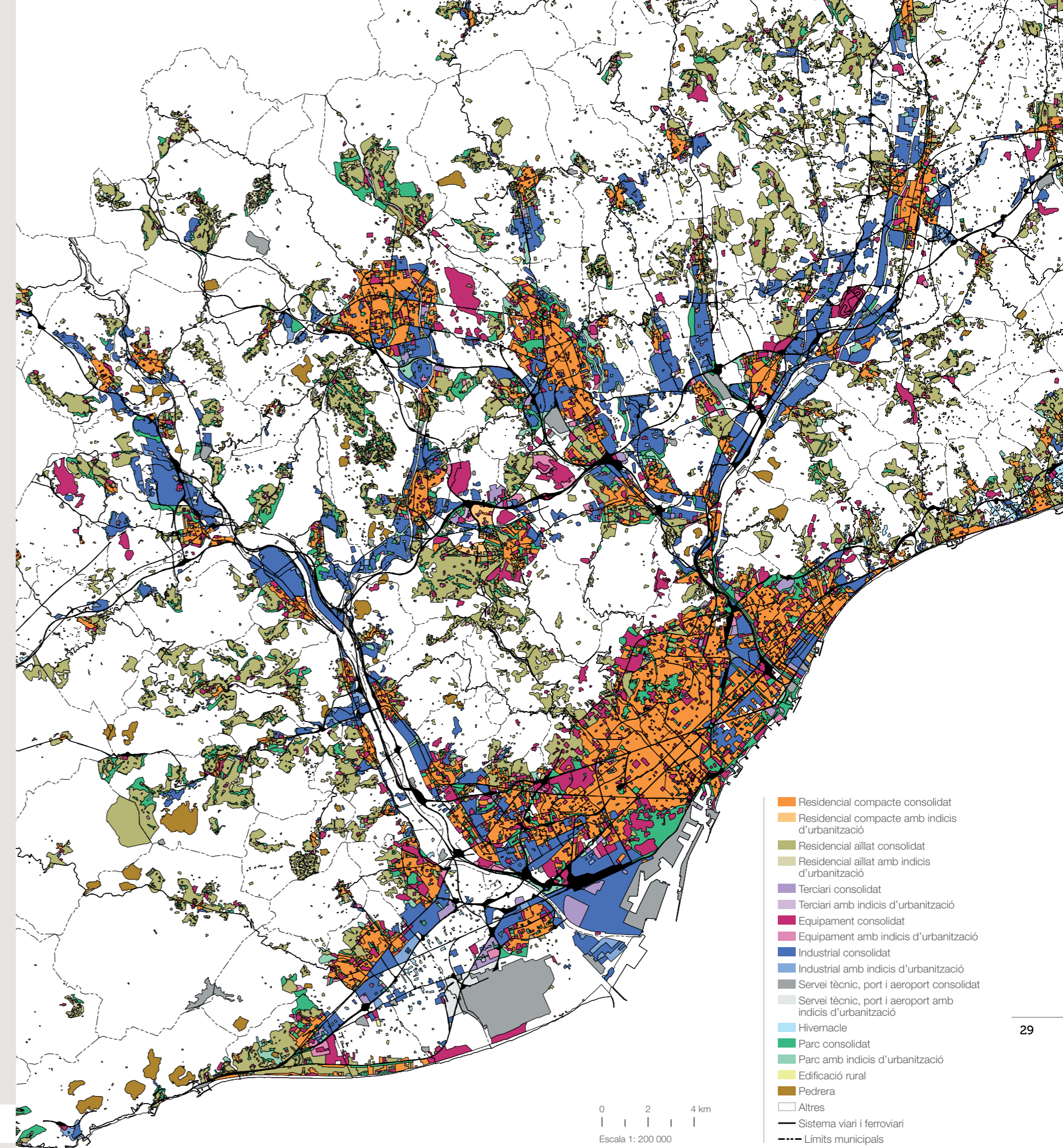
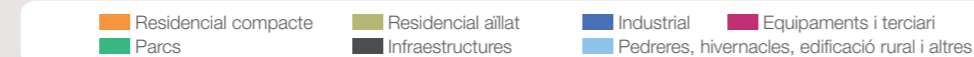
## Àrea metropolitana de Barcelona



## Regió metropolitana de Barcelona



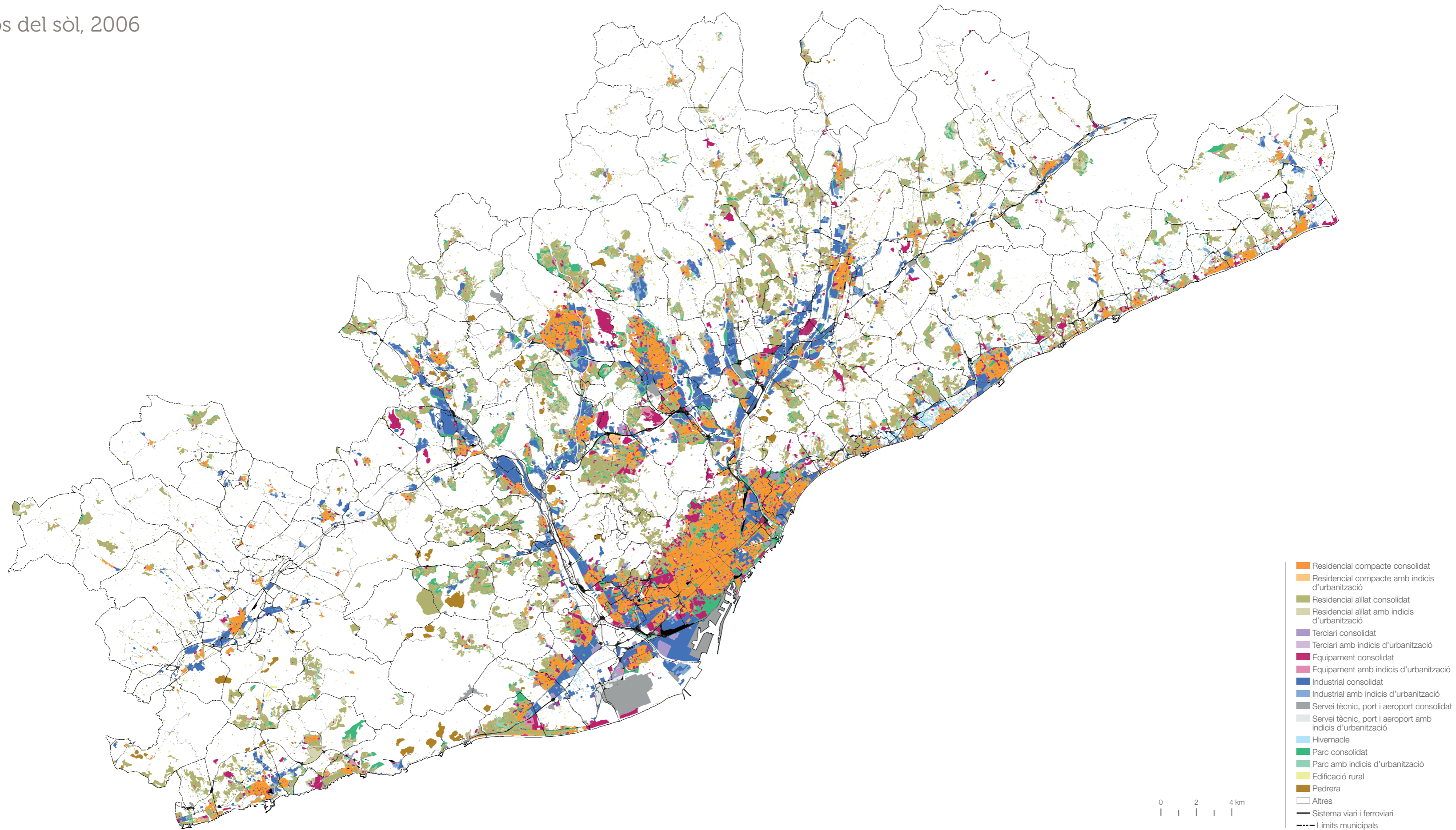
Nota: els percentatges són respecte del total del sòl consolidat de cadascun dels àmbits.



0 2 4 km  
Escala 1: 200 000

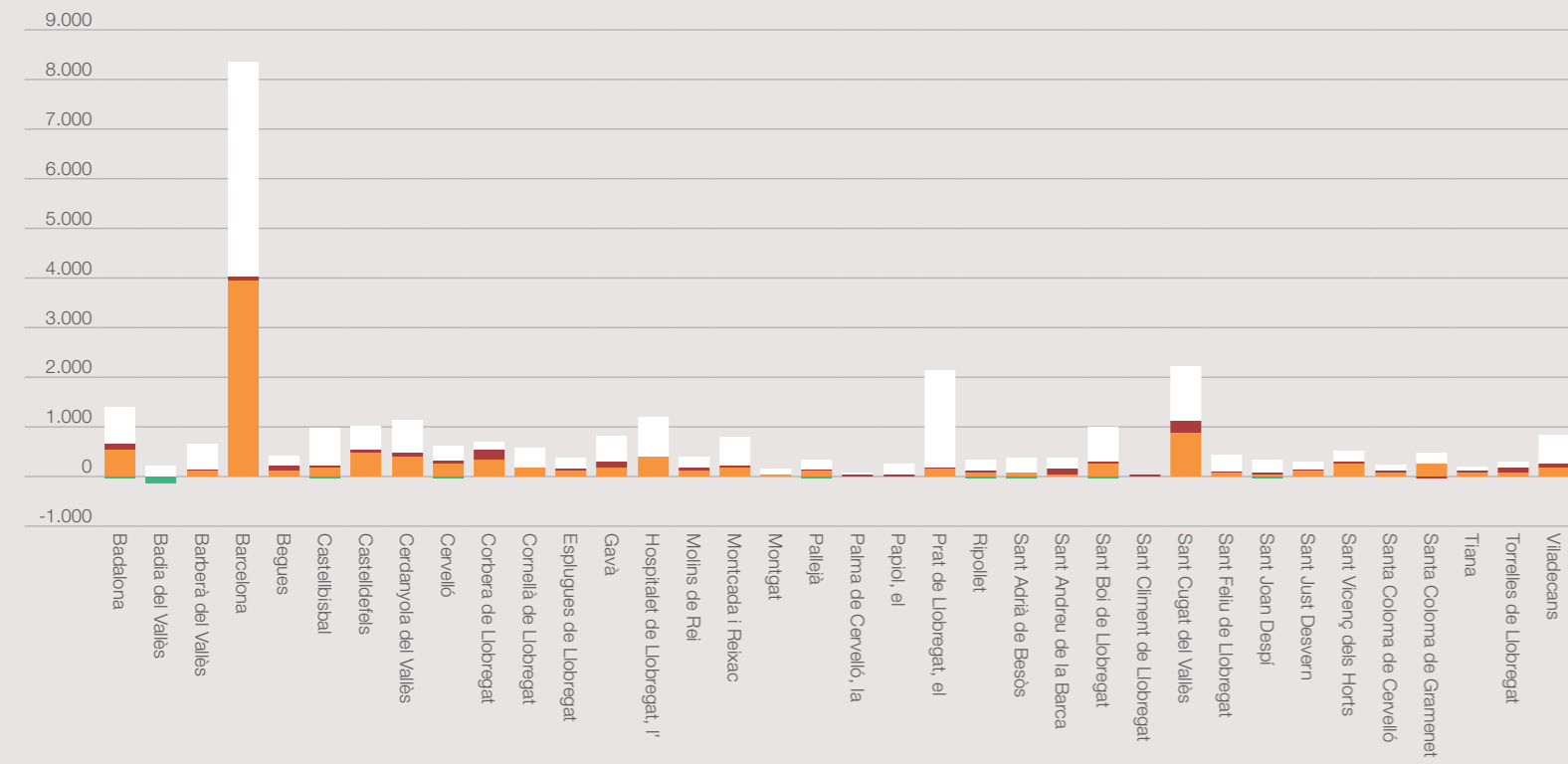


# Usos del sòl, 2006

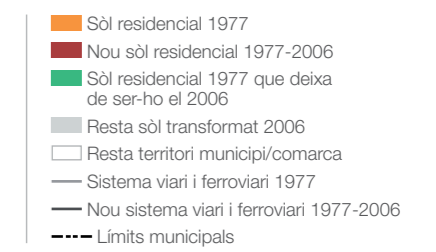
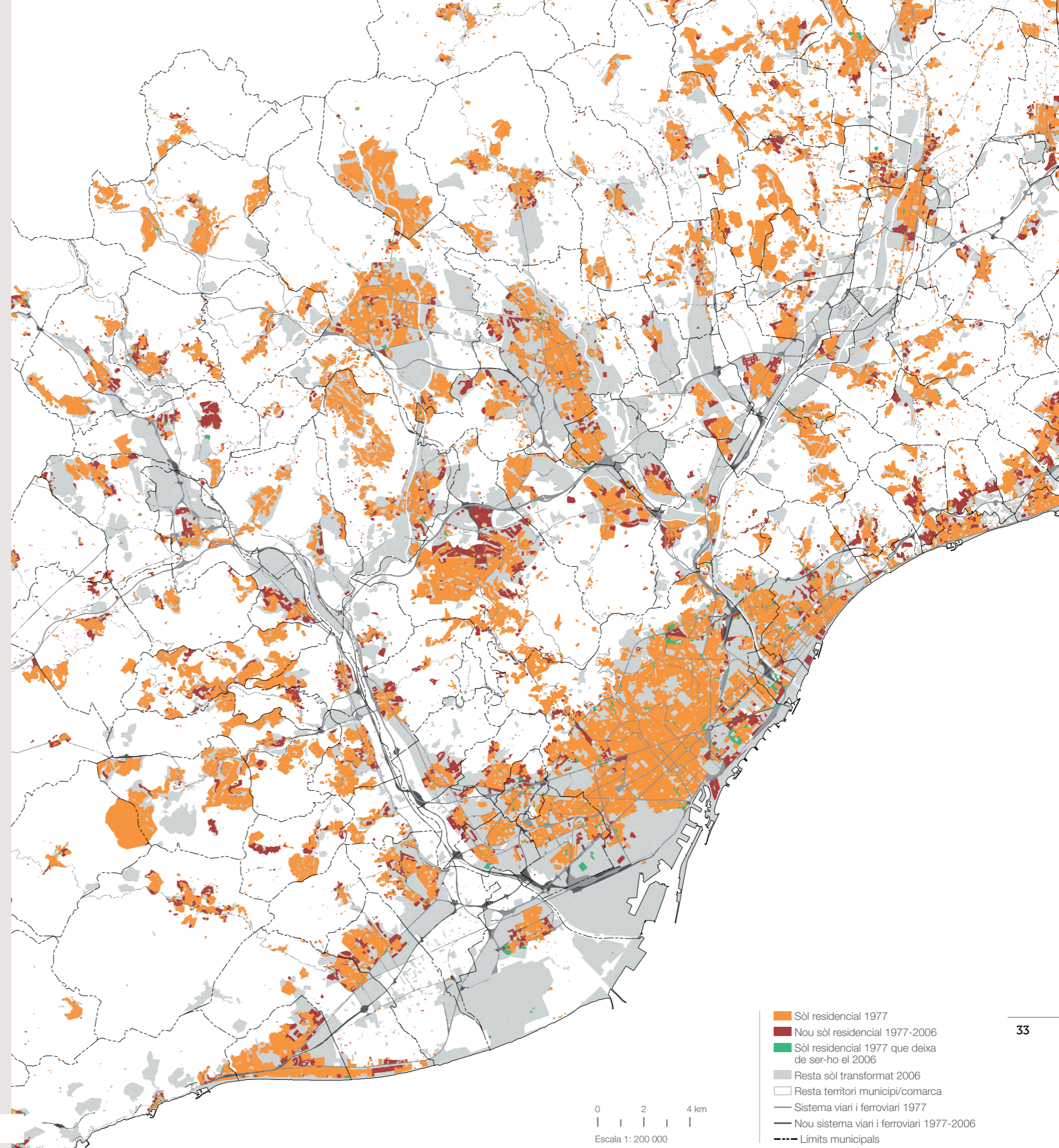
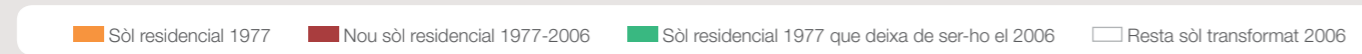
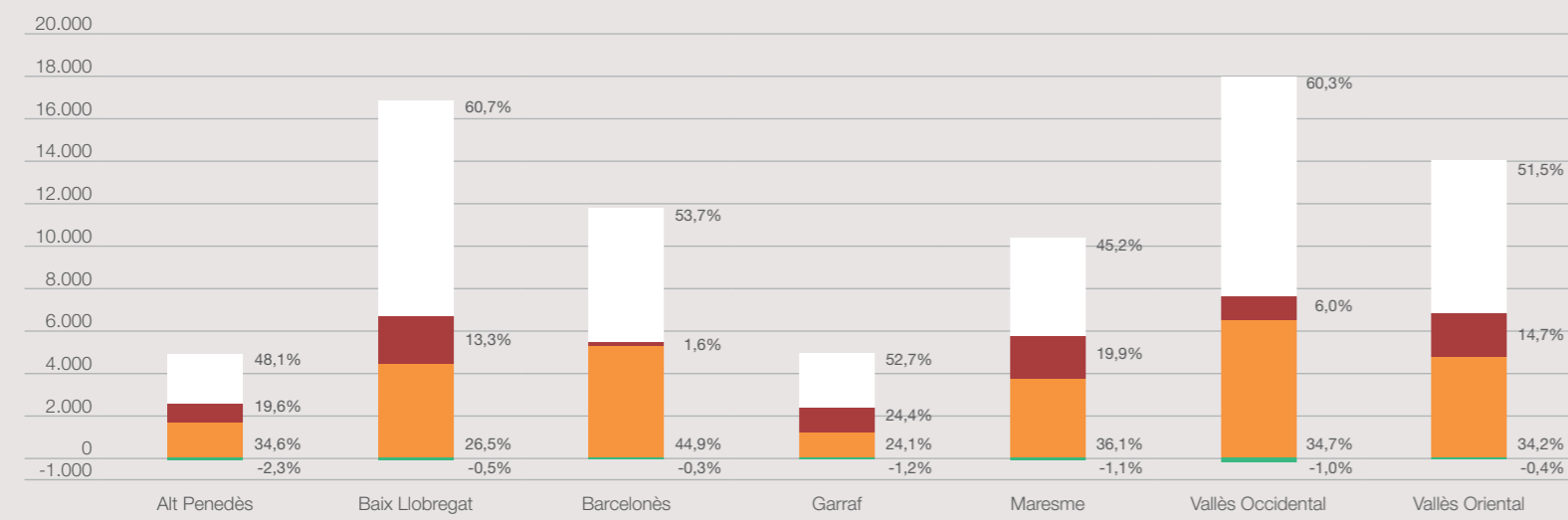


# Variació de l'ús residencial, 1977-2006

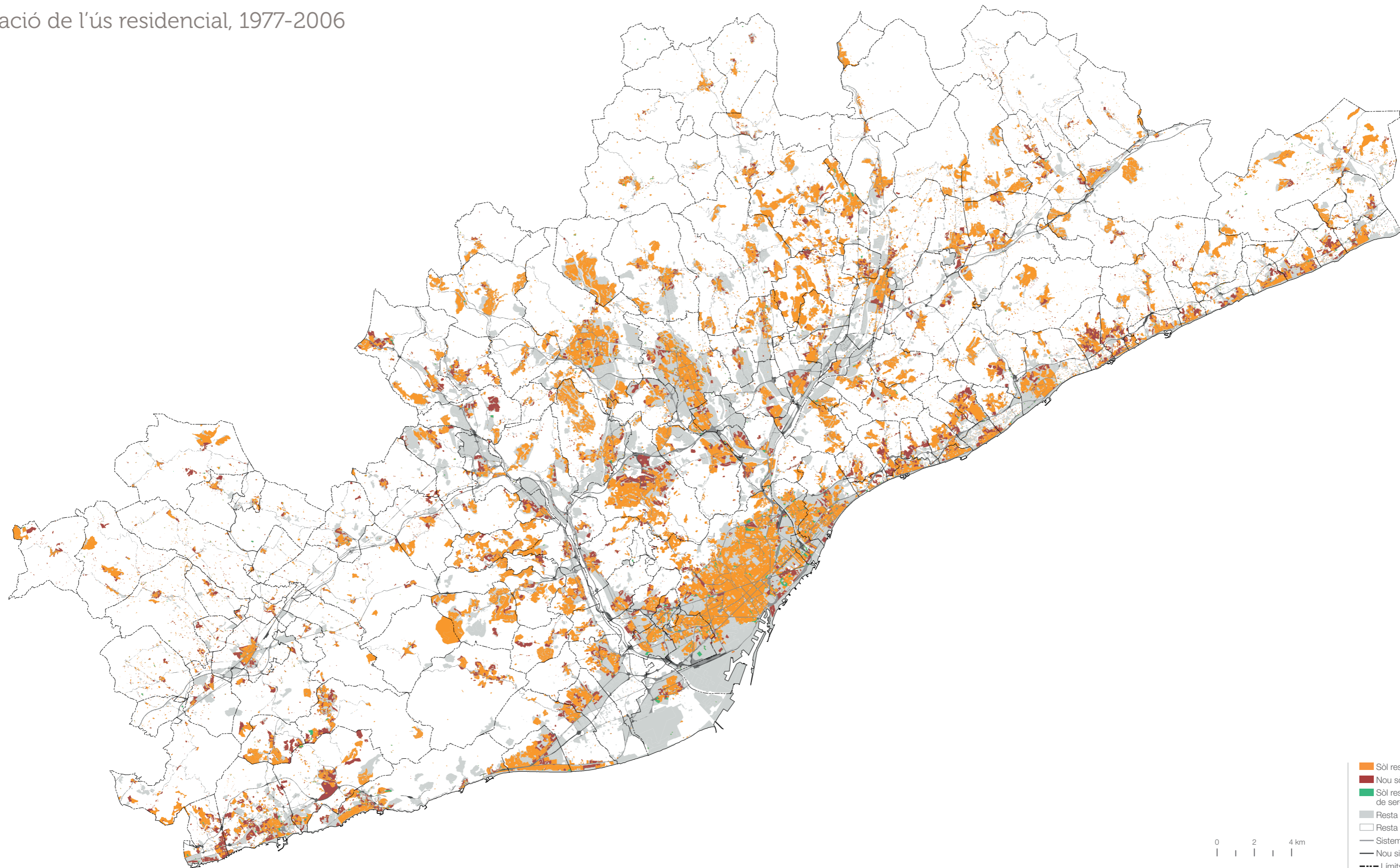
## Àrea metropolitana de Barcelona



## Regió metropolitana de Barcelona



# Variació de l'ús residencial, 1977-2006

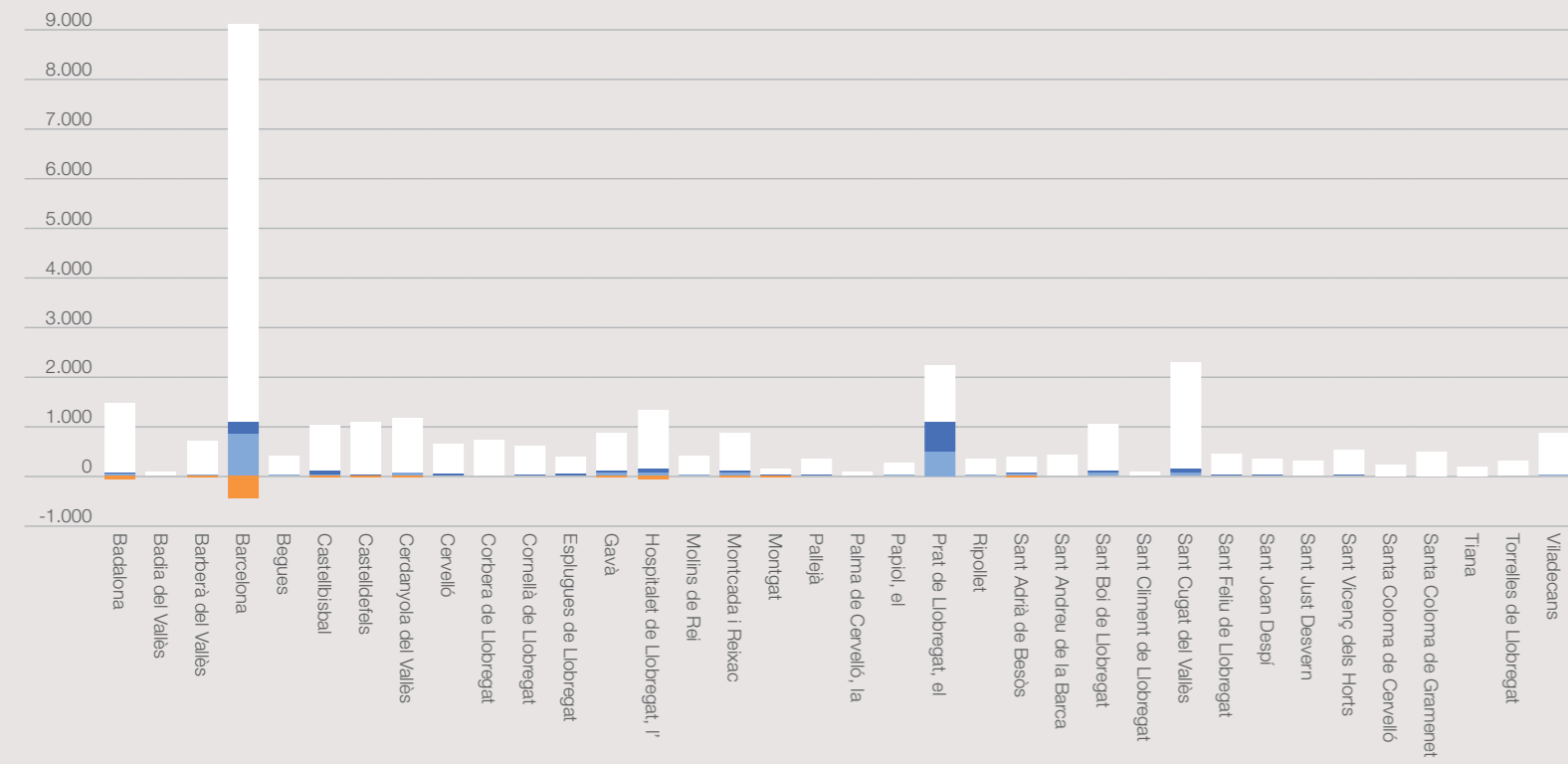


0 2 4 km

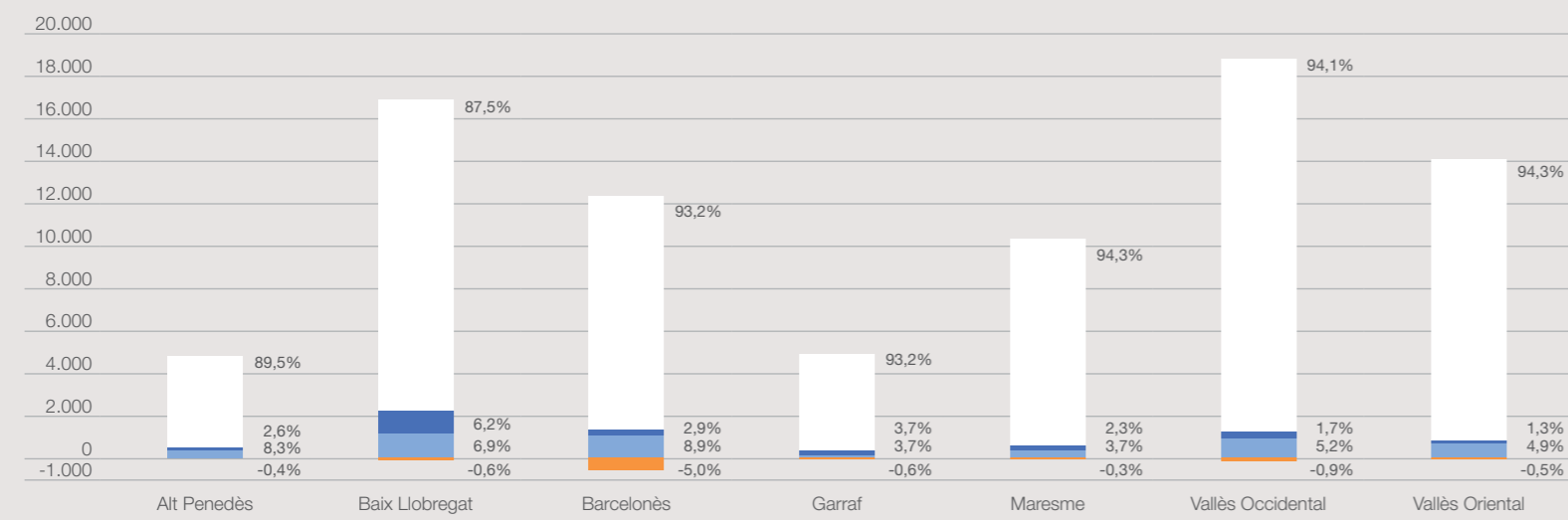
- Sòl residencial 1977
- Nou sòl residencial 1977-2006
- Sòl residencial 1977 que deixa de ser-ho el 2006
- Resta sòl transformat 2006
- Resta territori municipi/comarca
- Sistema viari i ferroviari 1977
- Nou sistema viari i ferroviari 1977-2006
- Límits municipals

# Variació de l'ús industrial, 1977-2006

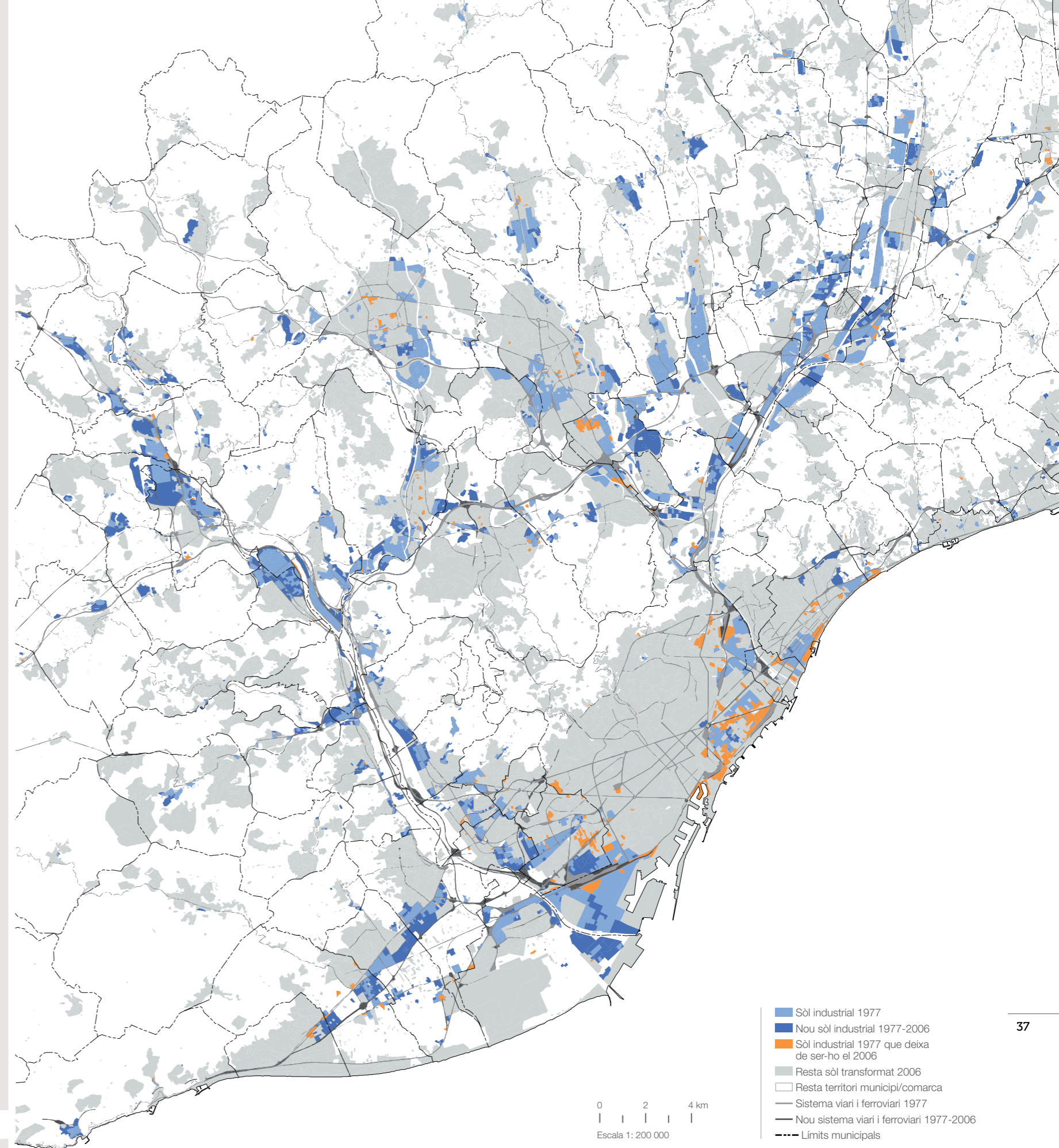
## Àrea metropolitana de Barcelona



## Regió metropolitana de Barcelona



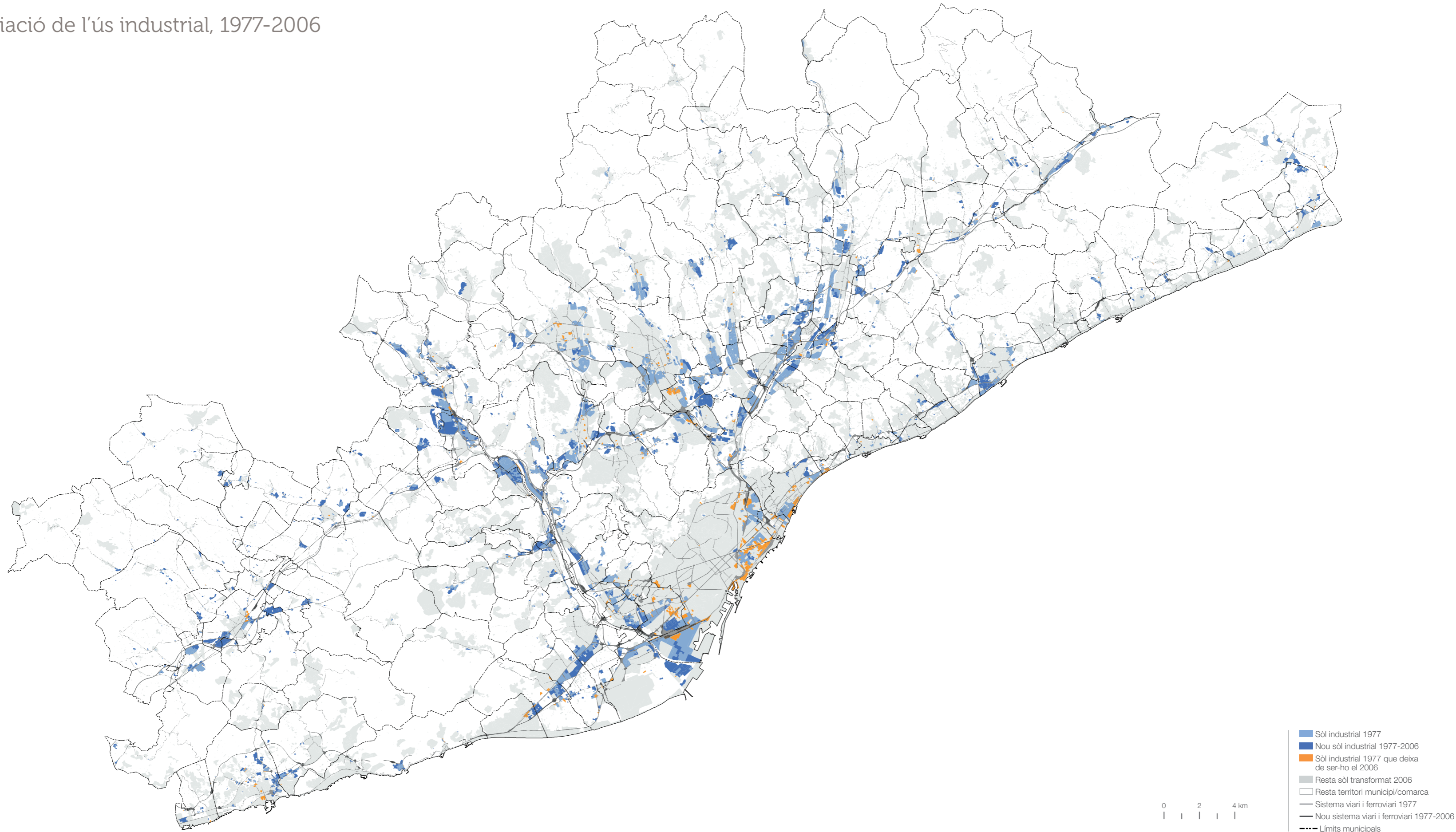
■ Sòl industrial 1977   
 ■ Nou sòl industrial 1977-2006   
 ■ Sòl industrial 1977 que deixa de ser-ho el 2006   
  Restat sòl transformat 2006



0 2 4 km  
 Escala 1: 200 000

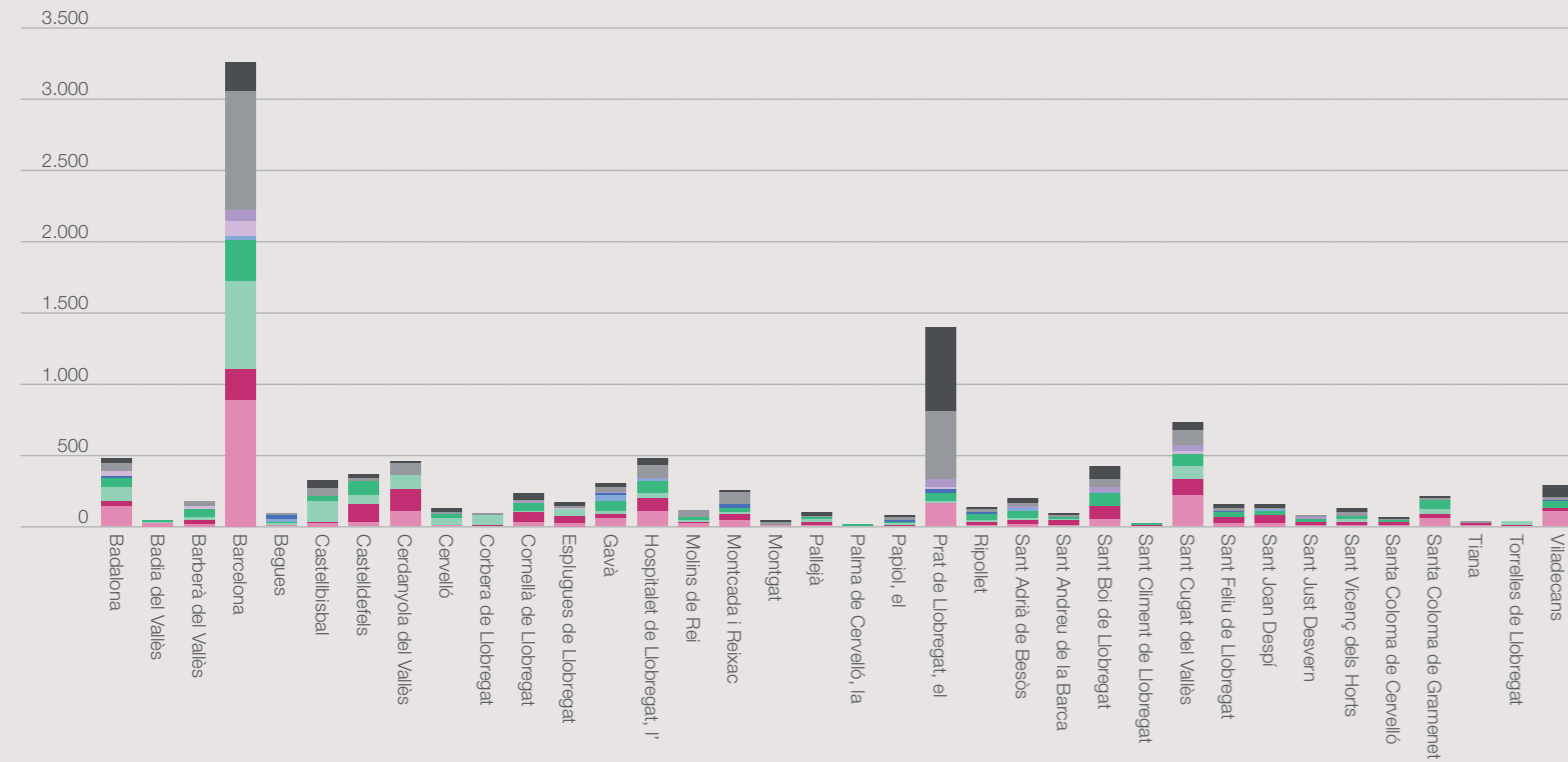
■ Sòl industrial 1977  
■ Nou sòl industrial 1977-2006  
■ Sòl industrial 1977 que deixa de ser-ho el 2006  
 Restat sòl transformat 2006  
 Restat territori municipi/comarca  
 Sistema viari i ferroviari 1977  
 Nou sistema viari i ferroviari 1977-2006  
 Límits municipals

# Variació de l'ús industrial, 1977-2006

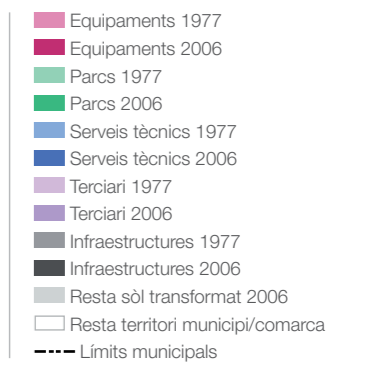
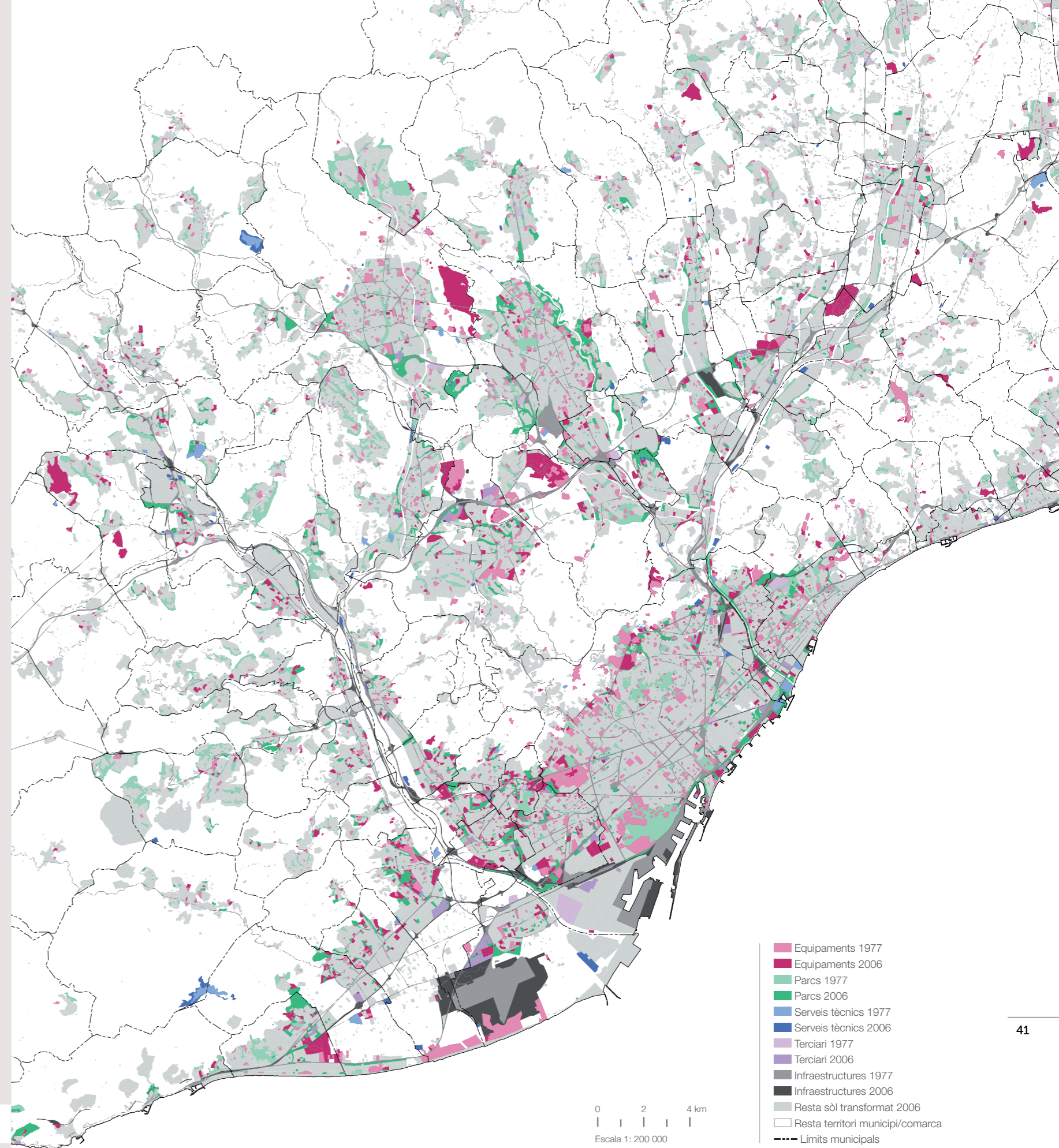
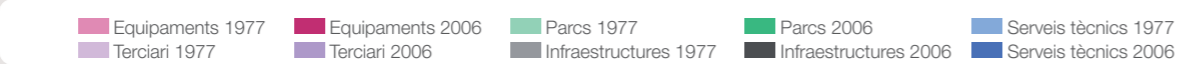
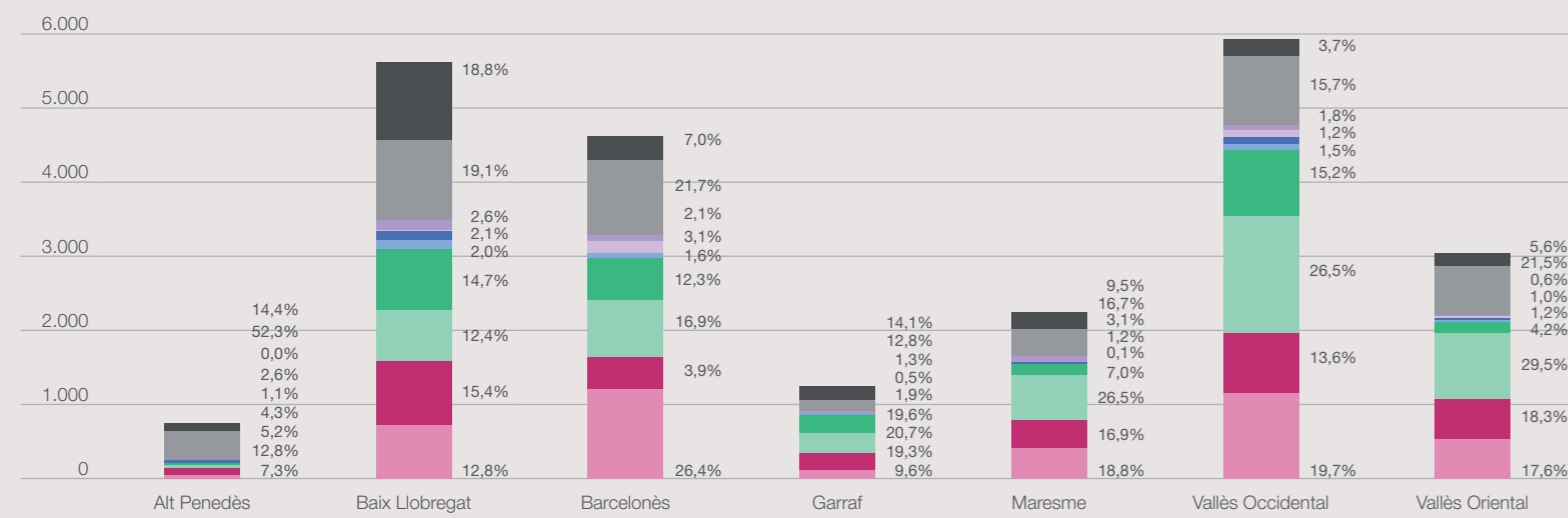


# Variació de les dotacions urbanístiques 1977-2006

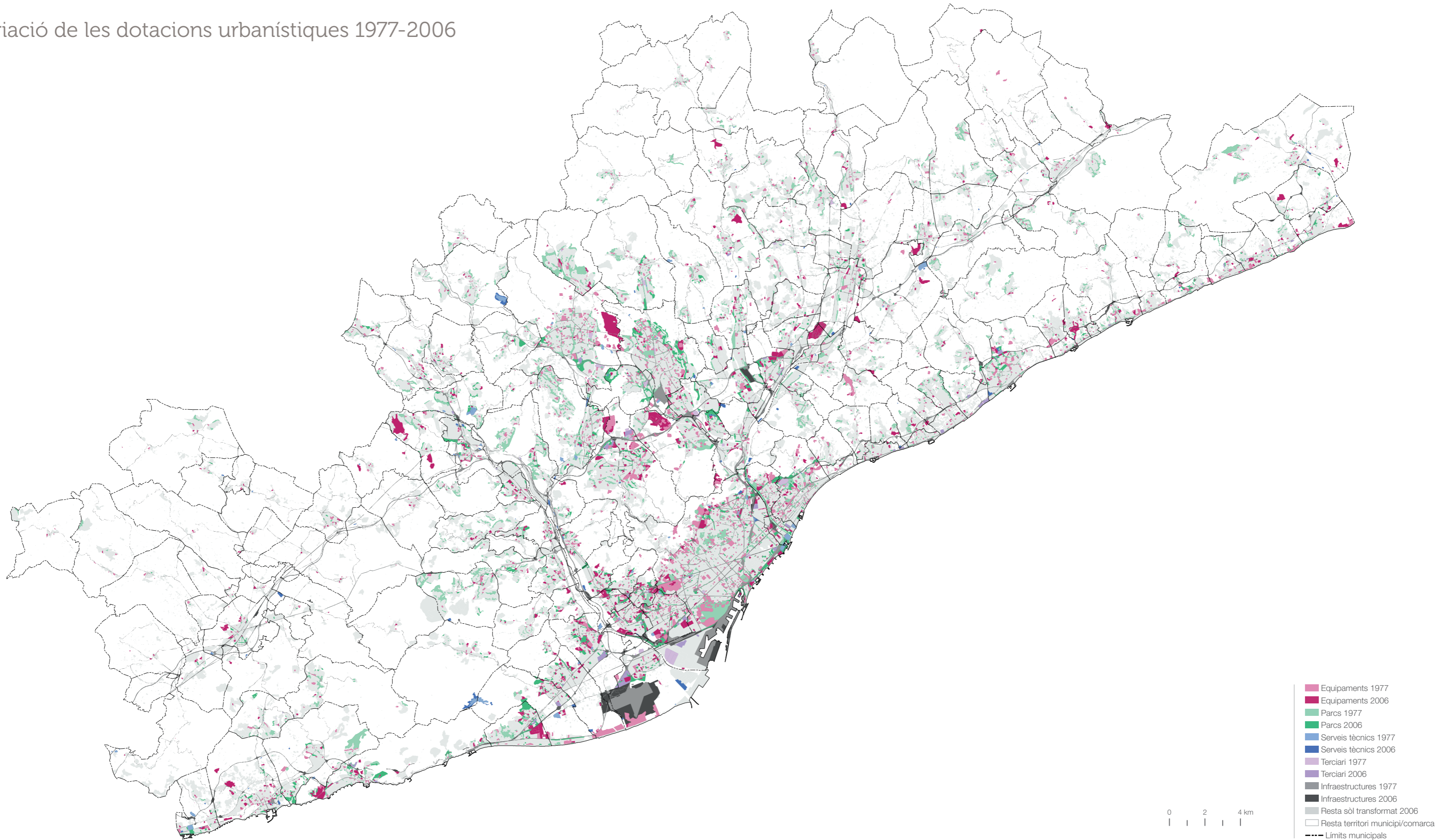
## Àrea metropolitana de Barcelona



## Regió metropolitana de Barcelona



# Variació de les dotacions urbanístiques 1977-2006



# Annex:

taules per municipis i comarques

## Usos del sòl, 1956 (superfícies en ha)

### Àrea metropolitana de Barcelona

| MUNICIPI                    | SUPERFÍCIE OCUPADA | SÒL RESIDENCIAL | SÒL INDUSTRIAL  | TERCIARI    | PARCS I EQUIPAMENTS | INFRAESTRUCTURES I SERVEIS | ALTRES USOS   | SÒL AMB INDICIS D'URBANITZACIÓ |
|-----------------------------|--------------------|-----------------|-----------------|-------------|---------------------|----------------------------|---------------|--------------------------------|
| Badalona                    | 552,16             | 336,20          | 116,00          | 0,00        | 23,79               | 29,48                      | 20,94         | 25,74                          |
| Badia del Vallès            | 1,31               | 1,08            | 0,00            | 0,00        | 0,00                | 0,24                       | 0,00          | 0,00                           |
| Barberà del Vallès          | 82,01              | 52,71           | 4,14            | 0,00        | 1,29                | 7,09                       | 2,98          | 13,79                          |
| Barcelona                   | 5.729,63           | 3.222,30        | 724,65          | 8,25        | 939,84              | 440,06                     | 54,16         | 340,37                         |
| Begues                      | 54,51              | 43,98           | 0,00            | 0,00        | 1,42                | 8,75                       | 0,35          | 0,00                           |
| Castellbisbal               | 69,19              | 33,60           | 0,00            | 0,00        | 0,18                | 29,33                      | 0,57          | 5,51                           |
| Castelldefels               | 430,17             | 154,48          | 4,03            | 0,00        | 1,36                | 17,25                      | 43,28         | 209,78                         |
| Cerdanyola del Vallès       | 247,38             | 206,83          | 8,85            | 0,00        | 4,36                | 25,42                      | 0,50          | 1,42                           |
| Cervelló                    | 32,36              | 19,50           | 3,91            | 0,00        | 0,22                | 8,45                       | 0,29          | 0,00                           |
| Corbera de Llobregat        | 38,07              | 25,43           | 0,61            | 0,00        | 0,83                | 6,67                       | 1,00          | 3,53                           |
| Cornellà de Llobregat       | 203,26             | 113,31          | 46,79           | 0,00        | 10,37               | 17,17                      | 2,56          | 13,05                          |
| Esplugues de Llobregat      | 162,31             | 89,73           | 11,60           | 0,00        | 7,35                | 6,40                       | 1,45          | 45,77                          |
| Gavà                        | 159,54             | 75,98           | 10,50           | 0,00        | 2,92                | 21,82                      | 24,35         | 23,97                          |
| Hospitalet de Llobregat, l' | 500,42             | 273,90          | 114,35          | 0,00        | 31,78               | 47,22                      | 1,44          | 31,72                          |
| Molins de Rei               | 99,79              | 63,92           | 10,26           | 0,00        | 5,01                | 13,61                      | 0,32          | 6,68                           |
| Montcada i Reixac           | 241,45             | 147,56          | 36,49           | 0,00        | 1,98                | 35,67                      | 15,57         | 4,17                           |
| Montgat                     | 58,64              | 30,69           | 10,76           | 0,00        | 0,74                | 7,37                       | 8,16          | 0,92                           |
| Palma de Cervelló, la       | 13,70              | 7,31            | 0,00            | 0,00        | 0,00                | 5,96                       | 0,43          | 0,00                           |
| Pallejà                     | 37,47              | 22,79           | 2,75            | 0,00        | 1,59                | 8,56                       | 0,90          | 0,89                           |
| Papiol, el                  | 45,41              | 22,03           | 4,83            | 0,00        | 0,00                | 9,05                       | 2,34          | 7,17                           |
| Prat de Llobregat, el       | 557,44             | 98,11           | 26,43           | 0,00        | 2,56                | 363,41                     | 65,88         | 1,05                           |
| Ripollet                    | 87,36              | 64,14           | 12,17           | 0,00        | 0,76                | 4,96                       | 0,89          | 4,45                           |
| Sant Adrià de Besòs         | 136,53             | 44,47           | 46,40           | 0,00        | 7,01                | 18,69                      | 8,99          | 10,96                          |
| Sant Andreu de la Barca     | 36,78              | 20,13           | 1,24            | 0,00        | 1,39                | 8,92                       | 0,92          | 4,16                           |
| Sant Boi de Llobregat       | 198,97             | 115,61          | 5,78            | 0,00        | 37,15               | 20,81                      | 6,54          | 13,08                          |
| Sant Climent de Llobregat   | 17,70              | 14,09           | 0,77            | 0,00        | 0,12                | 2,64                       | 0,09          | 0,00                           |
| Sant Cugat del Vallès       | 629,24             | 550,84          | 5,76            | 0,00        | 12,04               | 36,46                      | 2,75          | 21,40                          |
| Sant Feliu de Llobregat     | 109,33             | 58,66           | 12,98           | 0,00        | 9,11                | 9,49                       | 12,71         | 6,39                           |
| Sant Joan Despí             | 56,64              | 40,05           | 4,33            | 0,00        | 1,43                | 8,56                       | 1,71          | 0,55                           |
| Sant Just Desvern           | 131,86             | 66,68           | 20,73           | 0,00        | 3,62                | 4,81                       | 3,16          | 32,86                          |
| Sant Vicenç dels Horts      | 115,05             | 50,55           | 11,30           | 0,00        | 0,87                | 13,52                      | 0,91          | 37,90                          |
| Santa Coloma de Cervelló    | 40,20              | 19,56           | 8,27            | 0,00        | 4,34                | 5,56                       | 0,25          | 2,23                           |
| Santa Coloma de Gramenet    | 258,03             | 184,66          | 3,73            | 0,00        | 28,05               | 6,95                       | 0,00          | 34,65                          |
| Tiana                       | 48,49              | 36,65           | 0,04            | 0,00        | 7,13                | 4,67                       | 0,00          | 0,00                           |
| Torrelles de Llobregat      | 23,39              | 22,18           | 0,00            | 0,00        | 0,00                | 1,22                       | 0,00          | 0,00                           |
| Viladecans                  | 182,86             | 69,13           | 16,33           | 0,00        | 2,14                | 16,95                      | 16,40         | 61,90                          |
| <b>Total AMB</b>            | <b>11.388,66</b>   | <b>6.398,87</b> | <b>1.286,77</b> | <b>8,25</b> | <b>1.152,76</b>     | <b>1.273,20</b>            | <b>302,77</b> | <b>966,06</b>                  |

### Regió metropolitana de Barcelona

| COMARCA           | SUPERFÍCIE OCUPADA | SÒL RESIDENCIAL  | SÒL INDUSTRIAL  | TERCIARI    | PARCS I EQUIPAMENTS | INFRAESTRUCTURES I SERVEIS | ALTRES USOS   | SÒL AMB INDICIS D'URBANITZACIÓ |
|-------------------|--------------------|------------------|-----------------|-------------|---------------------|----------------------------|---------------|--------------------------------|
| Alt Penedès       | 1.053,45           | 704,83           | 58,75           | 0,00        | 10,10               | 255,07                     | 17,76         | 6,93                           |
| Baix Llobregat    | 3.150,94           | 1.429,26         | 231,71          | 0,00        | 107,08              | 703,55                     | 202,75        | 476,60                         |
| Barcelonès        | 7.176,76           | 4.061,54         | 1.005,13        | 8,25        | 1.030,47            | 542,40                     | 85,52         | 443,45                         |
| Garraf            | 671,85             | 295,75           | 43,32           | 0,00        | 46,31               | 132,25                     | 106,93        | 47,28                          |
| Maresme           | 1.799,24           | 1.177,46         | 63,76           | 0,00        | 54,90               | 238,35                     | 241,28        | 23,48                          |
| Vallès Occidental | 3.649,92           | 2.757,20         | 235,66          | 0,00        | 116,04              | 389,95                     | 39,66         | 111,41                         |
| Vallès Oriental   | 1.986,68           | 1.448,47         | 81,99           | 0,00        | 26,14               | 398,26                     | 31,82         | 0,00                           |
| <b>Total RMB</b>  | <b>19.488,84</b>   | <b>11.874,51</b> | <b>1.720,32</b> | <b>8,25</b> | <b>1.391,04</b>     | <b>2.659,83</b>            | <b>725,73</b> | <b>1.109,15</b>                |

## Usos del sòl, 1977 (superfícies en ha)

### Àrea metropolitana de Barcelona

| MUNICIPI                    | SUPERFÍCIE OCUPADA | SÒL RESIDENCIAL  | SÒL INDUSTRIAL  | TERCIARI     | PARCS I EQUIPAMENTS | INFRAESTRUCTURES I SERVEIS | ALTRES USOS   | SÒL AMB INDICIS D'URBANITZACIÓ |
|-----------------------------|--------------------|------------------|-----------------|--------------|---------------------|----------------------------|---------------|--------------------------------|
| Badalona                    | 1.158,78           | 563,85           | 162,49          | 0,00         | 125,08              | 59,71                      | 61,92         | 185,73                         |
| Badia del Vallès            | 75,75              | 30,31            | 0,00            | 0,00         | 21,12               | 7,32                       | 0,00          | 17,00                          |
| Barberà del Vallès          | 440,10             | 135,29           | 73,93           | 0,00         | 19,36               | 36,64                      | 0,82          | 174,06                         |
| Barcelona                   | 7.785,45           | 3.946,19         | 1.178,23        | 53,37        | 1.444,86            | 846,62                     | 95,55         | 220,63                         |
| Begues                      | 238,08             | 112,18           | 0,00            | 0,00         | 13,05               | 28,46                      | 16,48         | 67,91                          |
| Castellbisbal               | 765,87             | 203,79           | 136,81          | 0,00         | 151,24              | 61,50                      | 1,30          | 211,23                         |
| Castelldefels               | 693,62             | 484,16           | 13,64           | 0,00         | 49,59               | 21,00                      | 56,75         | 68,48                          |
| Cerdanyola del Vallès       | 852,18             | 402,47           | 112,65          | 0,46         | 106,56              | 74,16                      | 3,50          | 152,38                         |
| Cervelló                    | 476,18             | 271,97           | 17,62           | 0,00         | 50,87               | 9,54                       | 15,95         | 110,23                         |
| Corbera de Llobregat        | 612,21             | 337,61           | 2,36            | 0,00         | 63,84               | 10,06                      | 0,99          | 197,35                         |
| Cornellà de Llobregat       | 332,34             | 180,44           | 93,77           | 0,00         | 37,90               | 15,64                      | 0,94          | 3,65                           |
| Esplugues de Llobregat      | 276,60             | 141,03           | 37,41           | 2,63         | 64,78               | 17,79                      | 3,65          | 9,31                           |
| Gavà                        | 505,66             | 208,57           | 68,78           | 0,00         | 65,60               | 66,12                      | 53,63         | 42,96                          |
| Hospitalet de Llobregat, l' | 900,26             | 422,54           | 224,06          | 0,00         | 110,05              | 86,16                      | 0,00          | 57,45                          |
| Molins de Rei               | 258,68             | 139,43           | 32,43           | 0,00         | 17,76               | 40,38                      | 4,70          | 23,98                          |
| Montcada i Reixac           | 490,34             | 210,08           | 106,92          | 3,95         | 52,59               | 83,18                      | 11,06         | 22,56                          |
| Montgat                     | 118,03             | 49,87            | 25,12           | 0,00         | 5,32                | 22,58                      | 12,81         | 2,33                           |
| Palma de Cervelló, la       | 33,51              | 21,32            | 0,33            | 0,00         | 0,83                | 5,86                       | 0,53          | 4,64                           |
| Pallejà                     | 202,85             | 127,46           | 26,35           | 0,00         | 29,77               | 8,90                       | 0,00          | 10,37                          |
| Papiol, el                  | 124,16             | 30,50            | 13,44           | 0,00         | 2,68                | 30,25                      | 14,03         | 33,26                          |
| Prat de Llobregat, el       | 1.066,68           | 164,63           | 132,00          | 11,30        | 169,77              | 480,33                     | 83,09         | 25,56                          |
| Ripollet                    | 184,90             | 74,10            | 56,31           | 0,00         | 14,23               | 25,83                      | 0,48          | 13,95                          |
| Sant Adrià de Besòs         | 266,23             | 86,35            | 81,35           | 0,00         | 19,49               | 46,37                      | 3,73          | 28,94                          |
| Sant Andreu de la Barca     | 186,74             | 64,40            | 69,24           | 0,00         | 22,34               | 9,21                       | 0,00          | 21,55                          |
| Sant Boi de Llobregat       | 523,10             | 263,83           | 110,20          | 0,00         | 66,14               | 62,34                      | 16,54         | 4,05                           |
| Sant Climent de Llobregat   | 34,48              | 25,34            | 3,48            | 0,00         | 1,89                | 2,64                       | 1,13          | 0,00                           |
| Sant Cugat del Vallès       | 1.496,98           | 898,55           | 43,87           | 10,61        | 265,01              | 94,85                      | 13,88         | 170,21                         |
| Sant Feliu de Llobregat     | 241,27             | 86,61            | 74,80           | 0,00         | 21,20               | 21,54                      | 35,49         | 1,63                           |
| Sant Joan Despí             | 214,59             | 60,76            | 52,72           | 0,00         | 11,53               | 24,02                      | 4,53          | 61,03                          |
| Sant Just Desvern           | 245,28             | 110,14           | 38,68           | 0,00         | 16,24               | 14,59                      | 7,62          | 58,01                          |
| Sant Vicenç dels Horts      | 372,93             | 264,44           | 41,81           | 0,00         | 26,91               | 21,11                      | 0,18          | 18,48                          |
| Santa Coloma de Cervelló    | 132,06             | 80,25            | 14,18           | 0,00         | 7,36                | 5,24                       | 6,44          | 18,59                          |
| Santa Coloma de Gramenet    | 373,80             | 264,89           | 14,41           | 0,00         | 65,16               | 11,22                      | 0,00          | 18,12                          |
| Tiana                       | 130,47             | 79,31            | 1,51            | 0,00         | 15,11               | 4,67                       | 21,01         | 8,86                           |
| Torrelles de Llobregat      | 220,54             | 87,28            | 1,06            | 0,00         | 7,90                | 2,22                       | 0,76          | 121,32                         |
| Viladecans                  | 466,49             | 200,78           | 93,79           | 0,00         | 111,85              | 28,80                      | 27,50         | 3,77                           |
| <b>Total AMB</b>            | <b>22.497,19</b>   | <b>10.830,72</b> | <b>3.155,75</b> | <b>82,32</b> | <b>3.274,98</b>     | <b>2.386,85</b>            | <b>576,99</b> | <b>2.189,58</b>                |

### Regió metropolitana de Barcelona

| COMARCA           | SUPERFÍCIE OCUPADA | SÒL RESIDENCIAL  | SÒL INDUSTRIAL  | TERCIARI      | PARCS I EQUIPAMENTS | INFRAESTRUCTURES I SERVEIS | ALTRES USOS     | SÒL AMB INDICIS D'URBANITZACIÓ |
|-------------------|--------------------|------------------|-----------------|---------------|---------------------|----------------------------|-----------------|--------------------------------|
| Alt Penedès       | 2.995,16           | 1.657,18         | 268,85          | 0,00          | 83,01               | 396,82                     | 175,37          | 413,93                         |
| Baix Llobregat    | 10.359,44          | 4.441,77         | 1.253,50        | 13,93         | 1.241,04            | 1.165,04                   | 447,42          | 1.796,74                       |
| Barcelonès        | 10.484,51          | 5.283,81         | 1.660,54        | 57,37         | 1.764,64            | 1.050,86                   | 161,20          | 510,87                         |
| Garraf            | 3.017,22           | 1.180,06         | 127,92          | 0,00          | 270,55              | 180,59                     | 336,94          | 921,16                         |
| Maresme           | 7.890,67           | 3.720,61         | 267,81          | 2,10          | 626,38              | 378,16                     | 882,13          | 2.013,48                       |
| Vallès Occidental | 14.420,04          | 6.489,47         | 1.896,87        | 40,08         | 1.967,34            | 963,47                     | 364,36          | 2.698,45                       |
| Vallès Oriental   | 11.244,29          | 4.789,16         | 1.043,70        | 1,85          | 954,53              | 686,91                     | 431,31          | 3.336,83                       |
| <b>Total RMB</b>  | <b>60.411,33</b>   | <b>27.562,06</b> | <b>6.519,19</b> | <b>115,33</b> | <b>6.907,49</b>     | <b>4.821,85</b>            | <b>2.798,73</b> | <b>11.691,46</b>               |

## Usos del sòl, 1990 (superfícies en ha)

### Àrea metropolitana de Barcelona

| MUNICIPI                    | SUPERFÍCIE OCUPADA | SÒL RESIDENCIAL  | SÒL INDUSTRIAL  | TERCIARI      | PARCS I EQUIPAMENTS | INFRAESTRUCTURES I SERVEIS | ALTRES USOS   | SÒL AMB INDICIS D'URBANITZACIÓ |
|-----------------------------|--------------------|------------------|-----------------|---------------|---------------------|----------------------------|---------------|--------------------------------|
| Badalona                    | 1.215,48           | 595,96           | 164,67          | 0,00          | 177,52              | 59,76                      | 61,92         | 155,65                         |
| Badia del Vallès            | 76,77              | 32,41            | 0,00            | 0,00          | 34,73               | 7,32                       | 0,00          | 2,31                           |
| Barberà del Vallès          | 577,19             | 141,21           | 192,06          | 13,80         | 32,09               | 41,62                      | 0,82          | 155,59                         |
| Barcelona                   | 8.096,38           | 4.015,88         | 1.122,13        | 107,73        | 1.652,94            | 867,51                     | 59,16         | 271,03                         |
| Begues                      | 291,56             | 172,75           | 0,00            | 0,00          | 16,99               | 33,47                      | 22,69         | 45,66                          |
| Castellbisbal               | 831,38             | 210,87           | 222,16          | 0,00          | 151,24              | 79,07                      | 1,57          | 166,47                         |
| Castelldefels               | 800,33             | 512,99           | 16,56           | 0,00          | 90,26               | 21,20                      | 56,75         | 102,57                         |
| Cerdanyola del Vallès       | 1.021,23           | 427,79           | 119,32          | 0,46          | 204,01              | 81,88                      | 3,50          | 184,27                         |
| Cervelló                    | 522,12             | 303,91           | 21,28           | 0,00          | 80,14               | 9,54                       | 19,57         | 87,68                          |
| Corbera de Llobregat        | 635,95             | 479,02           | 2,96            | 0,00          | 70,36               | 10,06                      | 0,99          | 72,56                          |
| Cornellà de Llobregat       | 475,54             | 186,01           | 142,12          | 0,00          | 78,23               | 36,75                      | 0,38          | 32,05                          |
| Esplugues de Llobregat      | 335,45             | 167,18           | 35,84           | 2,63          | 75,97               | 22,11                      | 0,00          | 31,72                          |
| Gavà                        | 627,93             | 257,30           | 86,44           | 0,00          | 103,65              | 70,02                      | 56,08         | 54,44                          |
| Hospitalet de Llobregat, l' | 1.103,34           | 427,63           | 236,20          | 0,00          | 149,41              | 130,04                     | 0,00          | 160,06                         |
| Molins de Rei               | 351,40             | 146,90           | 33,53           | 0,00          | 20,89               | 40,38                      | 3,95          | 105,75                         |
| Montcada i Reixac           | 618,36             | 209,22           | 138,78          | 3,95          | 77,96               | 88,07                      | 38,54         | 61,84                          |
| Montgat                     | 119,50             | 53,72            | 20,37           | 0,00          | 5,96                | 22,58                      | 12,81         | 4,06                           |
| Palma de Cervelló, la       | 44,72              | 29,03            | 1,12            | 0,00          | 5,34                | 5,86                       | 2,00          | 1,37                           |
| Pallejà                     | 236,57             | 141,74           | 32,48           | 0,00          | 33,12               | 8,90                       | 4,25          | 16,08                          |
| Papiol, el                  | 180,69             | 35,28            | 30,35           | 0,00          | 9,16                | 31,68                      | 49,23         | 24,99                          |
| Prat de Llobregat, el       | 1.440,20           | 174,43           | 234,14          | 11,30         | 252,76              | 513,32                     | 81,64         | 172,61                         |
| Ripollet                    | 257,74             | 88,68            | 63,33           | 3,94          | 35,17               | 29,32                      | 0,48          | 36,82                          |
| Sant Adrià de Besòs         | 278,99             | 83,16            | 78,84           | 8,64          | 28,78               | 46,37                      | 3,84          | 29,36                          |
| Sant Andreu de la Barca     | 323,63             | 99,38            | 118,32          | 0,00          | 38,87               | 9,21                       | 0,00          | 57,85                          |
| Sant Boi de Llobregat       | 668,78             | 292,10           | 141,48          | 5,25          | 133,92              | 69,48                      | 21,70         | 4,85                           |
| Sant Climent de Llobregat   | 42,52              | 28,54            | 4,46            | 0,00          | 5,12                | 2,64                       | 1,13          | 0,63                           |
| Sant Cugat del Vallès       | 1.648,77           | 949,78           | 81,71           | 22,04         | 294,13              | 101,27                     | 15,18         | 184,66                         |
| Sant Feliu de Llobregat     | 318,52             | 89,60            | 85,63           | 0,00          | 29,45               | 36,97                      | 22,75         | 54,12                          |
| Sant Joan Despí             | 279,73             | 75,21            | 72,97           | 0,28          | 41,19               | 38,35                      | 4,53          | 47,20                          |
| Sant Just Desvern           | 285,27             | 134,69           | 67,50           | 2,95          | 27,96               | 14,59                      | 5,93          | 31,65                          |
| Sant Vicenç dels Horts      | 472,86             | 271,62           | 58,72           | 0,00          | 43,73               | 21,59                      | 0,00          | 77,20                          |
| Santa Coloma de Cervelló    | 153,04             | 82,82            | 15,51           | 0,00          | 7,42                | 6,85                       | 3,33          | 37,11                          |
| Santa Coloma de Gramenet    | 414,58             | 264,97           | 12,83           | 0,00          | 91,61               | 11,28                      | 0,00          | 33,89                          |
| Tiana                       | 141,27             | 94,27            | 0,75            | 0,00          | 15,11               | 4,67                       | 15,76         | 10,71                          |
| Torrelles de Llobregat      | 293,32             | 165,23           | 1,36            | 0,00          | 18,49               | 4,08                       | 10,54         | 93,62                          |
| Viladecans                  | 624,70             | 209,22           | 120,43          | 0,00          | 132,13              | 35,84                      | 38,85         | 88,23                          |
| <b>Total AMB</b>            | <b>25.805,81</b>   | <b>11.650,50</b> | <b>3.776,35</b> | <b>182,97</b> | <b>4.265,81</b>     | <b>2.613,65</b>            | <b>619,87</b> | <b>2.696,66</b>                |

### Regió metropolitana de Barcelona

| COMARCA           | SUPERFÍCIE OCUPADA | SÒL RESIDENCIAL  | SÒL INDUSTRIAL  | TERCIARI      | PARCS I EQUIPAMENTS | INFRAESTRUCTURES I SERVEIS | ALTRES USOS     | SÒL AMB INDICIS D'URBANITZACIÓ |
|-------------------|--------------------|------------------|-----------------|---------------|---------------------|----------------------------|-----------------|--------------------------------|
| Alt Penedès       | 3.540,10           | 2.033,05         | 389,06          | 0,00          | 128,56              | 405,79                     | 243,79          | 339,85                         |
| Baix Llobregat    | 13.238,86          | 5.680,82         | 1.745,47        | 22,85         | 1.968,88            | 1.304,08                   | 585,63          | 1.931,13                       |
| Barcelonès        | 11.108,77          | 5.387,60         | 1.614,67        | 116,37        | 2.100,26            | 1.114,96                   | 124,92          | 649,99                         |
| Garraf            | 4.146,23           | 2.040,04         | 161,89          | 0,00          | 483,57              | 217,76                     | 392,91          | 850,06                         |
| Maresme           | 8.671,58           | 5.150,96         | 401,21          | 11,23         | 828,96              | 380,17                     | 956,47          | 942,58                         |
| Vallès Occidental | 15.273,18          | 6.614,32         | 2.251,04        | 69,25         | 2.196,03            | 1.015,07                   | 414,95          | 2.712,52                       |
| Vallès Oriental   | 12.453,58          | 6.164,03         | 1.616,06        | 5,58          | 1.193,45            | 719,55                     | 499,50          | 2.255,41                       |
| <b>Total RMB</b>  | <b>68.432,30</b>   | <b>33.070,82</b> | <b>8.179,40</b> | <b>225,28</b> | <b>8.899,71</b>     | <b>5.157,38</b>            | <b>3.218,17</b> | <b>9.681,54</b>                |

## Usos del sòl, 2000 (superfícies en ha)

### Àrea metropolitana de Barcelona

| MUNICIPI                    | SUPERFÍCIE OCUPADA | SÒL RESIDENCIAL  | SÒL INDUSTRIAL  | TERCIARI      | PARCS I EQUIPAMENTS | INFRAESTRUCTURES I SERVEIS | ALTRES USOS   | SÒL AMB INDICIS D'URBANITZACIÓ |
|-----------------------------|--------------------|------------------|-----------------|---------------|---------------------|----------------------------|---------------|--------------------------------|
| Badalona                    | 1.348,35           | 640,69           | 156,24          | 31,49         | 304,50              | 77,30                      | 68,76         | 69,37                          |
| Badia del Vallès            | 80,87              | 30,24            | 0,00            | 0,00          | 33,87               | 7,32                       | 0,00          | 9,44                           |
| Barberà del Vallès          | 656,78             | 156,50           | 258,24          | 13,80         | 78,76               | 42,41                      | 0,82          | 106,25                         |
| Barcelona                   | 8.215,19           | 4.010,55         | 1.031,20        | 170,00        | 1.929,04            | 952,88                     | 41,88         | 79,64                          |
| Begues                      | 382,07             | 198,10           | 0,00            | 0,00          | 24,38               | 53,39                      | 51,91         | 54,29                          |
| Castellbisbal               | 960,04             | 226,78           | 295,95          | 0,00          | 171,50              | 101,10                     | 3,54          | 161,17                         |
| Castelldefels               | 1.033,30           | 550,67           | 17,90           | 0,00          | 195,90              | 40,41                      | 56,75         | 171,67                         |
| Cerdanyola del Vallès       | 1.121,97           | 461,39           | 142,93          | 0,46          | 259,08              | 82,19                      | 4,76          | 171,16                         |
| Cervelló                    | 585,78             | 324,76           | 29,14           | 0,00          | 81,48               | 16,16                      | 28,80         | 105,44                         |
| Corbera de Llobregat        | 686,94             | 534,10           | 4,36            | 0,00          | 75,65               | 12,06                      | 1,75          | 59,02                          |
| Cornellà de Llobregat       | 568,90             | 192,44           | 150,32          | 0,00          | 111,12              | 55,25                      | 0,38          | 59,39                          |
| Esplugues de Llobregat      | 377,11             | 170,67           | 33,59           | 4,09          | 88,12               | 33,46                      | 0,00          | 47,18                          |
| Gavà                        | 807,86             | 288,39           | 135,00          | 11,64         | 119,93              | 96,11                      | 65,59         | 91,20                          |
| Hospitalet de Llobregat, l' | 1.203,50           | 417,45           | 298,20          | 0,93          | 243,54              | 152,08                     | 0,00          | 91,30                          |
| Molins de Rei               | 416,43             | 168,14           | 72,54           | 0,00          | 32,58               | 44,15                      | 4,39          | 94,63                          |
| Montcada i Reixac           | 780,64             | 244,54           | 203,81          | 3,95          | 109,63              | 97,83                      | 39,95         | 80,93                          |
| Montgat                     | 132,96             | 59,44            | 17,05           | 0,00          | 11,26               | 31,53                      | 12,90         | 0,78                           |
| Palma de Cervelló, la       | 81,54              | 40,87            | 5,50            | 0,00          | 5,85                | 5,86                       | 12,72         | 10,74                          |
| Pallejà                     | 310,23             | 160,90           | 42,76           | 0,00          | 48,09               | 22,23                      | 4,25          | 32,00                          |
| Papiol, el                  | 229,12             | 47,03            | 43,68           | 0,00          | 12,42               | 37,55                      | 54,21         | 34,23                          |
| Prat de Llobregat, el       | 1.622,93           | 185,08           | 271,81          | 43,02         | 285,88              | 549,30                     | 82,39         | 205,45                         |
| Ripollet                    | 332,46             | 105,94           | 62,96           | 3,94          | 41,71               | 29,32                      | 0,48          | 88,11                          |
| Sant Adrià de Besòs         | 318,41             | 90,13            | 71,90           | 8,55          | 49,31               | 77,54                      | 4,76          | 16,22                          |
| Sant Andreu de la Barca     | 379,11             | 129,57           | 136,26          | 0,00          | 46,12               | 17,61                      | 0,00          | 49,55                          |
| Sant Boi de Llobregat       | 907,20             | 312,20           | 174,08          | 31,74         | 171,24              | 101,37                     | 32,42         | 84,15                          |
| Sant Climent de Llobregat   | 66,12              | 32,69            | 6,69            | 0,00          | 5,12                | 2,64                       | 2,66          | 16,32                          |
| Sant Cugat del Vallès       | 1.999,54           | 1.063,35         | 105,01          | 38,70         | 436,25              | 137,05                     | 15,20         | 203,98                         |
| Sant Feliu de Llobregat     | 434,06             | 128,25           | 122,79          | 0,00          | 64,81               | 48,09                      | 23,52         | 46,60                          |
| Sant Joan Despí             | 319,05             | 98,02            | 76,35           | 0,28          | 71,84               | 39,32                      | 5,85          | 27,39                          |
| Sant Just Desvern           | 309,72             | 143,79           | 68,30           | 2,88          | 35,25               | 14,79                      | 7,81          | 36,90                          |
| Sant Vicenç dels Horts      | 504,71             | 291,16           | 81,48           | 0,00          | 47,55               | 34,00                      | 1,12          | 49,40                          |
| Santa Coloma de Cervelló    | 206,74             | 102,39           | 26,92           | 0,00          | 15,30               | 14,89                      | 6,31          | 40,93                          |
| Santa Coloma de Gramenet    | 463,93             | 260,82           | 15,63           | 0,00          | 161,84              | 17,55                      | 0,00          | 8,09                           |
| Tiana                       | 188,38             | 110,69           | 0,75            | 0,00          | 20,47               | 8,56                       | 31,49         | 16,42                          |
| Torrelles de Llobregat      | 307,12             | 171,81           | 3,08            | 0,00          | 19,57               | 3,94                       | 12,35         | 96,37                          |
| Viladecans                  | 725,27             | 251,31           | 147,16          | 2,13          | 174,77              | 47,48                      | 59,39         | 43,03                          |
| <b>Total AMB</b>            | <b>29.064,33</b>   | <b>12.400,85</b> | <b>4.309,58</b> | <b>367,60</b> | <b>5.583,73</b>     | <b>3.104,72</b>            | <b>739,11</b> | <b>2.558,74</b>                |

### Regió metropolitana de Barcelona

| COMARCA           | SUPERFÍCIE OCUPADA | SÒL RESIDENCIAL  | SÒL INDUSTRIAL   | TERCIARI      | PARCS I EQUIPAMENTS | INFRAESTRUCTURES I SERVEIS | ALTRES USOS     | SÒL AMB INDICIS D'URBANITZACIÓ |
|-------------------|--------------------|------------------|------------------|---------------|---------------------|----------------------------|-----------------|--------------------------------|
| Alt Penedès       | 4.368,26           | 2.532,58         | 633,48           | 0,00          | 167,10              | 463,37                     | 305,14          | 266,59                         |
| Baix Llobregat    | 15.647,13          | 6.360,18         | 2.407,04         | 100,55        | 2.455,99            | 1.603,97                   | 765,42          | 1.953,98                       |
| Barcelonès        | 11.549,38          | 5.419,64         | 1.573,17         | 210,97        | 2.688,23            | 1.277,35                   | 115,40          | 264,62                         |
| Garraf            | 4.549,79           | 2.220,76         | 227,24           | 2,90          | 543,62              | 360,99                     | 410,77          | 783,51                         |
| Maresme           | 9.896,66           | 5.530,20         | 560,53           | 39,58         | 959,03              | 612,73                     | 970,15          | 1.224,44                       |
| Vallès Occidental | 17.980,79          | 7.150,17         | 2.801,80         | 118,39        | 2.910,35            | 1.230,75                   | 441,90          | 3.327,43                       |
| Vallès Oriental   | 13.361,23          | 6.436,14         | 1.853,56         | 18,77         | 1.484,66            | 840,42                     | 618,78          | 2.108,90                       |
| <b>Total RMB</b>  | <b>77.353,24</b>   | <b>35.649,67</b> | <b>10.056,82</b> | <b>491,17</b> | <b>11.208,98</b>    | <b>6.389,58</b>            | <b>3.627,56</b> | <b>9.929,47</b>                |

## Usos del sòl, 2006 (superfícies en ha)

### Àrea metropolitana de Barcelona

| MUNICIPI                    | SUPERFÍCIE OCUPADA | SÒL RESIDENCIAL  | SÒL INDUSTRIAL  | TERCIARI      | PARCS I EQUIPAMENTS | INFRAESTRUCTURES I SERVEIS | ALTRES USOS   | SÒL AMB INDICIS D'URBANITZACIÓ |
|-----------------------------|--------------------|------------------|-----------------|---------------|---------------------|----------------------------|---------------|--------------------------------|
| Badalona                    | 1.372,71           | 650,16           | 165,38          | 33,22         | 305,64              | 89,60                      | 59,37         | 69,34                          |
| Badia del Vallès            | 80,80              | 31,90            | 0,00            | 0,00          | 34,09               | 7,34                       | 0,00          | 7,47                           |
| Barberà del Vallès          | 658,32             | 163,93           | 283,58          | 13,75         | 86,12               | 41,90                      | 1,48          | 67,56                          |
| Barcelona                   | 8.350,93           | 4.051,55         | 940,63          | 178,33        | 1.989,45            | 1.062,27                   | 37,89         | 90,81                          |
| Begues                      | 414,85             | 222,64           | 2,87            | 0,00          | 24,95               | 61,07                      | 59,23         | 44,09                          |
| Castellbisbal               | 981,23             | 232,53           | 373,19          | 0,00          | 168,99              | 112,05                     | 4,28          | 90,19                          |
| Castelldefels               | 1.037,00           | 572,46           | 23,16           | 7,91          | 211,68              | 40,42                      | 57,23         | 124,14                         |
| Cerdanyola del Vallès       | 1.125,37           | 484,96           | 148,17          | 0,46          | 248,79              | 82,19                      | 4,76          | 156,04                         |
| Cervelló                    | 620,20             | 344,51           | 35,45           | 0,00          | 81,72               | 31,13                      | 48,87         | 78,52                          |
| Corbera de Llobregat        | 708,85             | 564,07           | 4,72            | 0,00          | 74,76               | 12,06                      | 2,55          | 50,69                          |
| Cornellà de Llobregat       | 590,47             | 191,23           | 152,11          | 7,92          | 128,27              | 58,79                      | 0,32          | 51,83                          |
| Esplugues de Llobregat      | 373,82             | 167,86           | 32,84           | 4,09          | 94,26               | 33,97                      | 0,00          | 40,80                          |
| Gavà                        | 818,60             | 299,97           | 129,39          | 11,64         | 129,31              | 101,08                     | 73,43         | 73,78                          |
| Hospitalet de Llobregat, l' | 1.196,86           | 426,78           | 263,29          | 13,03         | 248,51              | 142,35                     | 0,00          | 102,90                         |
| Molins de Rei               | 418,03             | 187,98           | 80,41           | 0,90          | 35,04               | 46,96                      | 3,78          | 62,96                          |
| Montcada i Reixac           | 810,92             | 247,09           | 229,40          | 4,04          | 111,23              | 110,88                     | 20,14         | 88,14                          |
| Montgat                     | 141,18             | 67,69            | 14,69           | 0,00          | 10,86               | 31,70                      | 8,38          | 7,86                           |
| Palma de Cervelló, la       | 85,65              | 45,14            | 6,48            | 0,00          | 5,85                | 6,40                       | 13,47         | 8,31                           |
| Pallejà                     | 336,46             | 164,91           | 39,85           | 0,00          | 49,15               | 37,70                      | 4,76          | 40,09                          |
| Papiol, el                  | 249,38             | 54,23            | 48,71           | 0,00          | 12,53               | 47,29                      | 61,50         | 25,12                          |
| Prat de Llobregat, el       | 2.146,63           | 180,36           | 275,76          | 64,92         | 168,61              | 1.040,14                   | 220,75        | 196,09                         |
| Ripollet                    | 319,42             | 112,37           | 67,86           | 3,11          | 49,97               | 29,21                      | 0,48          | 56,42                          |
| Sant Adrià de Besòs         | 361,11             | 87,72            | 62,08           | 10,13         | 95,43               | 77,57                      | 8,66          | 19,52                          |
| Sant Andreu de la Barca     | 390,37             | 143,54           | 147,52          | 0,00          | 50,08               | 17,61                      | 0,00          | 31,62                          |
| Sant Boi de Llobregat       | 1.000,36           | 312,00           | 215,07          | 34,86         | 187,29              | 114,39                     | 34,84         | 101,91                         |
| Sant Climent de Llobregat   | 66,26              | 33,11            | 7,34            | 0,00          | 4,89                | 2,64                       | 2,66          | 15,62                          |
| Sant Cugat del Vallès       | 2.214,42           | 1.137,35         | 132,65          | 54,23         | 466,55              | 149,52                     | 12,07         | 262,05                         |
| Sant Feliu de Llobregat     | 435,08             | 129,01           | 119,94          | 0,00          | 66,13               | 48,71                      | 23,90         | 47,39                          |
| Sant Joan Despí             | 339,41             | 100,48           | 72,58           | 0,28          | 99,97               | 44,93                      | 4,87          | 16,30                          |
| Sant Just Desvern           | 309,08             | 147,17           | 69,61           | 2,91          | 36,77               | 16,13                      | 5,83          | 30,66                          |
| Sant Vicenç dels Horts      | 519,64             | 295,95           | 93,85           | 0,00          | 52,15               | 43,73                      | 2,63          | 31,33                          |
| Santa Coloma de Cervelló    | 220,44             | 107,27           | 24,46           | 0,00          | 22,48               | 23,51                      | 5,95          | 36,77                          |
| Santa Coloma de Gramenet    | 480,87             | 257,35           | 15,63           | 0,00          | 175,98              | 17,59                      | 0,00          | 14,32                          |
| Tiana                       | 195,44             | 120,89           | 0,75            | 0,00          | 20,47               | 8,56                       | 32,29         | 12,48                          |
| Torrelles de Llobregat      | 312,13             | 191,88           | 4,50            | 0,00          | 19,31               | 3,94                       | 14,41         | 78,09                          |
| Viladecans                  | 837,87             | 266,65           | 152,17          | 2,13          | 154,28              | 47,48                      | 67,05         | 148,11                         |
| <b>Total AMB</b>            | <b>30.520,16</b>   | <b>12.794,69</b> | <b>4.436,09</b> | <b>447,86</b> | <b>5.721,56</b>     | <b>3.842,81</b>            | <b>897,83</b> | <b>2.379,32</b>                |

### Regió metropolitana de Barcelona

| COMARCA           | SUPERFÍCIE OCUPADA | SÒL RESIDENCIAL  | SÒL INDUSTRIAL   | TERCIARI      | PARCS I EQUIPAMENTS | INFRAESTRUCTURES I SERVEIS | ALTRES USOS     | SÒL AMB INDICIS D'URBANITZACIÓ |
|-------------------|--------------------|------------------|------------------|---------------|---------------------|----------------------------|-----------------|--------------------------------|
| Alt Penedès       | 4.793,28           | 2.596,40         | 762,54           | 0,00          | 193,12              | 522,95                     | 362,55          | 355,72                         |
| Baix Llobregat    | 16.782,78          | 6.667,03         | 2.616,21         | 64,92         | 2.466,77            | 2.197,35                   | 963,35          | 1730,31                        |
| Barcelonès        | 11.762,48          | 5.473,56         | 1.447,00         | 234,71        | 2.815,01            | 13.889,38                  | 105,92          | 296,89                         |
| Garraf            | 4.900,57           | 2.377,11         | 257,09           | 9,02          | 579,43              | 363,77                     | 449,33          | 864,82                         |
| Maresme           | 10.313,75          | 5.773,25         | 645,82           | 62,95         | 1.051,14            | 618,32                     | 1062,95         | 1099,32                        |
| Vallès Occidental | 18.691,10          | 7.618,36         | 3.189,00         | 137,87        | 3.198,66            | 1.277,28                   | 396,29          | 2873,64                        |
| Vallès Oriental   | 14.003,64          | 6.845,36         | 2.107,23         | 22,75         | 1.606,25            | 867,17                     | 627,55          | 1927,33                        |
| <b>Total RMB</b>  | <b>81.247,60</b>   | <b>37.351,07</b> | <b>11.024,89</b> | <b>532,22</b> | <b>11.910,38</b>    | <b>19.736,22</b>           | <b>3.967,94</b> | <b>9.148,03</b>                |

## Usos residencials, 1956 (superfícies en ha)

### Àrea metropolitana de Barcelona

| MUNICIPI                    | TOTAL RESIDENCIAL | RESIDENCIAL CASC ANTIC | RESIDENCIAL EN ILLA TANCADA | RESIDENCIAL EN BLOCS | RESIDENCIAL AÏLLAT | RESIDENCIAL EN FILERA |
|-----------------------------|-------------------|------------------------|-----------------------------|----------------------|--------------------|-----------------------|
| Badalona                    | 336,20            | 37,35                  | 239,35                      | 1,20                 | 57,89              | 0,42                  |
| Badia del Vallès            | 1,08              | 0,00                   | 0,00                        | 0,00                 | 1,08               | 0,00                  |
| Barberà del Vallès          | 52,71             | 7,54                   | 0,68                        | 0,00                 | 43,94              | 0,55                  |
| Barcelona                   | 3.222,30          | 282,96                 | 1.933,05                    | 323,35               | 652,39             | 30,55                 |
| Begues                      | 43,98             | 8,69                   | 2,30                        | 0,00                 | 32,99              | 0,00                  |
| Castellbisbal               | 33,60             | 11,64                  | 0,78                        | 0,00                 | 19,88              | 1,30                  |
| Castelldefels               | 154,48            | 0,00                   | 8,13                        | 1,11                 | 145,24             | 0,00                  |
| Cerdanyola del Vallès       | 206,83            | 0,00                   | 44,68                       | 0,00                 | 162,14             | 0,00                  |
| Cervelló                    | 19,50             | 1,47                   | 6,10                        | 0,00                 | 11,93              | 0,00                  |
| Corbera de Llobregat        | 25,43             | 3,17                   | 6,06                        | 0,00                 | 16,20              | 0,00                  |
| Cornellà de Llobregat       | 113,31            | 5,79                   | 80,73                       | 0,00                 | 26,79              | 0,00                  |
| Esplugues de Llobregat      | 89,73             | 9,62                   | 51,69                       | 0,00                 | 28,42              | 0,00                  |
| Gavà                        | 75,98             | 15,88                  | 48,32                       | 0,00                 | 11,78              | 0,00                  |
| Hospitalet de Llobregat, l' | 273,90            | 16,50                  | 214,42                      | 5,77                 | 37,21              | 0,00                  |
| Molins de Rei               | 63,92             | 10,65                  | 32,39                       | 0,00                 | 20,89              | 0,00                  |
| Montcada i Reixac           | 147,56            | 6,85                   | 65,65                       | 0,00                 | 75,06              | 0,00                  |
| Montgat                     | 30,69             | 2,10                   | 12,60                       | 0,00                 | 15,99              | 0,00                  |
| Palma de Cervelló, la       | 7,31              | 2,52                   | 0,55                        | 0,00                 | 4,24               | 0,00                  |
| Pallejà                     | 22,79             | 4,42                   | 4,77                        | 0,00                 | 12,68              | 0,92                  |
| Papiol, el                  | 22,03             | 5,52                   | 4,31                        | 0,00                 | 12,20              | 0,00                  |
| Prat de Llobregat, el       | 98,11             | 15,39                  | 47,36                       | 0,00                 | 35,36              | 0,00                  |
| Ripollet                    | 64,14             | 8,26                   | 42,69                       | 0,20                 | 12,23              | 0,76                  |
| Sant Adrià de Besòs         | 44,47             | 0,00                   | 21,32                       | 2,58                 | 20,57              | 0,00                  |
| Sant Andreu de la Barca     | 20,13             | 6,48                   | 3,70                        | 0,00                 | 9,96               | 0,00                  |
| Sant Boi de Llobregat       | 115,61            | 23,46                  | 53,78                       | 0,00                 | 38,37              | 0,00                  |
| Sant Climent de Llobregat   | 14,09             | 9,28                   | 0,00                        | 0,00                 | 4,81               | 0,00                  |
| Sant Cugat del Vallès       | 550,84            | 14,05                  | 37,17                       | 0,00                 | 499,62             | 0,00                  |
| Sant Feliu de Llobregat     | 58,66             | 12,92                  | 25,45                       | 0,43                 | 19,21              | 0,64                  |
| Sant Joan Despí             | 40,05             | 0,00                   | 23,90                       | 0,00                 | 13,28              | 2,88                  |
| Sant Just Desvern           | 66,68             | 6,95                   | 7,63                        | 1,56                 | 50,54              | 0,00                  |
| Sant Vicenç dels Horts      | 50,55             | 12,61                  | 7,21                        | 0,00                 | 30,73              | 0,00                  |
| Santa Coloma de Cervelló    | 19,56             | 2,33                   | 6,24                        | 0,00                 | 10,98              | 0,00                  |
| Santa Coloma de Gramenet    | 184,66            | 21,09                  | 128,18                      | 0,00                 | 35,39              | 0,00                  |
| Tiana                       | 36,65             | 4,36                   | 0,00                        | 0,00                 | 32,29              | 0,00                  |
| Torrelles de Llobregat      | 22,18             | 3,66                   | 4,34                        | 0,00                 | 14,17              | 0,00                  |
| Viladecans                  | 69,13             | 18,79                  | 3,95                        | 0,00                 | 46,40              | 0,00                  |
| <b>Total AMB</b>            | <b>6.398,87</b>   | <b>592,33</b>          | <b>3.169,46</b>             | <b>336,21</b>        | <b>2.262,84</b>    | <b>38,02</b>          |

### Regió metropolitana de Barcelona

| COMARCA           | TOTAL RESIDENCIAL | RESIDENCIAL CASC ANTIC | RESIDENCIAL EN ILLA TANCADA | RESIDENCIAL EN BLOCS | RESIDENCIAL AÏLLAT | RESIDENCIAL EN FILERA |
|-------------------|-------------------|------------------------|-----------------------------|----------------------|--------------------|-----------------------|
| Alt Penedès       | 704,84            | 64,87                  | 246,76                      | 0,00                 | 392,74             | 0,47                  |
| Baix Llobregat    | 1.429,26          | 208,82                 | 533,13                      | 7,84                 | 673,96             | 5,51                  |
| Barcelonès        | 4.061,54          | 357,91                 | 2.536,31                    | 332,90               | 803,45             | 30,97                 |
| Garraf            | 295,75            | 34,82                  | 91,48                       | 2,75                 | 164,71             | 1,99                  |
| Maresme           | 1.177,47          | 123,61                 | 405,82                      | 0,98                 | 629,02             | 18,04                 |
| Vallès Occidental | 2.757,19          | 123,27                 | 1236,78                     | 13,00                | 1356,51            | 27,64                 |
| Vallès Oriental   | 1.448,47          | 64,88                  | 589,60                      | 1,15                 | 786,02             | 6,82                  |
| <b>Total RMB</b>  | <b>11.874,52</b>  | <b>978,18</b>          | <b>5.639,88</b>             | <b>358,62</b>        | <b>4.806,40</b>    | <b>91,44</b>          |

## Usos residencials, 1977 (superfícies en ha)

### Àrea metropolitana de Barcelona

| MUNICIPI                    | TOTAL RESIDENCIAL | RESIDENCIAL CASC ANTIC | RESIDENCIAL EN ILLA TANCADA | RESIDENCIAL EN BLOCS | RESIDENCIAL AÏLLAT | RESIDENCIAL EN FILERA |
|-----------------------------|-------------------|------------------------|-----------------------------|----------------------|--------------------|-----------------------|
| Badalona                    | 563,85            | 37,88                  | 302,15                      | 100,48               | 94,37              | 28,97                 |
| Badia del Vallès            | 30,31             | 0,00                   | 0,00                        | 28,14                | 2,17               | 0,00                  |
| Barberà del Vallès          | 135,29            | 9,32                   | 34,18                       | 2,95                 | 87,11              | 1,73                  |
| Barcelona                   | 3.946,19          | 279,85                 | 2.135,00                    | 864,41               | 642,73             | 24,20                 |
| Begues                      | 112,18            | 4,69                   | 0,00                        | 0,00                 | 107,28             | 0,21                  |
| Castellbisbal               | 203,79            | 4,69                   | 16,15                       | 0,00                 | 182,34             | 0,61                  |
| Castelldefels               | 484,16            | 0,00                   | 39,26                       | 48,70                | 392,91             | 3,29                  |
| Cerdanyola del Vallès       | 402,47            | 0,00                   | 56,16                       | 28,36                | 310,56             | 7,39                  |
| Cervelló                    | 271,97            | 0,00                   | 9,22                        | 0,41                 | 261,86             | 0,48                  |
| Corbera de Llobregat        | 337,61            | 3,40                   | 10,04                       | 0,32                 | 323,85             | 0,00                  |
| Cornellà de Llobregat       | 180,44            | 5,79                   | 113,48                      | 52,50                | 8,67               | 0,00                  |
| Esplugues de Llobregat      | 141,03            | 5,36                   | 81,20                       | 10,31                | 44,02              | 0,14                  |
| Gavà                        | 208,57            | 16,99                  | 70,25                       | 52,87                | 64,43              | 4,03                  |
| Hospitalet de Llobregat, l' | 422,54            | 15,82                  | 279,03                      | 109,92               | 17,52              | 0,25                  |
| Molins de Rei               | 139,43            | 10,56                  | 40,37                       | 4,00                 | 83,07              | 1,43                  |
| Montcada i Reixac           | 210,08            | 4,70                   | 75,21                       | 6,50                 | 123,67             | 0,00                  |
| Montgat                     | 49,87             | 2,10                   | 8,65                        | 10,96                | 26,15              | 2,01                  |
| Palma de Cervelló, la       | 21,32             | 3,83                   | 2,06                        | 0,00                 | 15,43              | 0,00                  |
| Pallejà                     | 127,46            | 4,85                   | 14,46                       | 0,91                 | 105,35             | 1,89                  |
| Papiol, el                  | 30,50             | 6,27                   | 9,30                        | 0,00                 | 14,93              | 0,00                  |
| Prat de Llobregat, el       | 164,63            | 15,49                  | 93,14                       | 33,18                | 15,97              | 6,85                  |
| Ripollet                    | 74,10             | 7,22                   | 58,50                       | 1,93                 | 5,76               | 0,69                  |
| Sant Adrià de Besòs         | 86,35             | 0,00                   | 42,34                       | 33,16                | 10,85              | 0,00                  |
| Sant Andreu de la Barca     | 64,40             | 1,91                   | 17,27                       | 9,78                 | 35,44              | 0,00                  |
| Sant Boi de Llobregat       | 263,83            | 22,89                  | 108,65                      | 11,78                | 98,47              | 22,04                 |
| Sant Climent de Llobregat   | 25,34             | 8,49                   | 0,00                        | 0,00                 | 16,85              | 0,00                  |
| Sant Cugat del Vallès       | 898,55            | 13,65                  | 47,27                       | 14,08                | 804,85             | 18,70                 |
| Sant Feliu de Llobregat     | 86,61             | 13,34                  | 53,09                       | 16,07                | 3,25               | 0,86                  |
| Sant Joan Despí             | 60,76             | 0,00                   | 43,39                       | 2,75                 | 14,62              | 0,00                  |
| Sant Just Desvern           | 110,14            | 6,96                   | 21,67                       | 4,00                 | 77,51              | 0,00                  |
| Sant Vicenç dels Horts      | 264,44            | 12,46                  | 34,70                       | 8,40                 | 208,88             | 0,00                  |
| Santa Coloma de Cervelló    | 80,25             | 2,24                   | 10,27                       | 0,89                 | 66,59              | 0,26                  |
| Santa Coloma de Gramenet    | 264,89            | 23,61                  | 182,96                      | 21,66                | 36,07              | 0,59                  |
| Tiana                       | 79,31             | 3,84                   | 0,00                        | 0,53                 | 69,88              | 5,06                  |
| Torrelles de Llobregat      | 87,28             | 3,88                   | 6,30                        | 0,00                 | 77,10              | 0,00                  |
| Viladecans                  | 200,78            | 18,91                  | 85,49                       | 24,31                | 72,07              | 0,00                  |
| <b>Total AMB</b>            | <b>10.830,72</b>  | <b>570,99</b>          | <b>4.101,21</b>             | <b>1.504,26</b>      | <b>4.522,58</b>    | <b>131,68</b>         |

### Regió metropolitana de Barcelona

| COMARCA           | TOTAL RESIDENCIAL | RESIDENCIAL CASC ANTIC | RESIDENCIAL EN ILLA TANCADA | RESIDENCIAL EN BLOCS | RESIDENCIAL AÏLLAT | RESIDENCIAL EN FILERA |
|-------------------|-------------------|------------------------|-----------------------------|----------------------|--------------------|-----------------------|
| Alt Penedès       | 1.657,18          | 79,89                  | 330,52                      | 11,50                | 1.229,82           | 5,45                  |
| Baix Llobregat    | 4.441,77          | 188,62                 | 1.022,23                    | 321,25               | 2.843,66           | 66,01                 |
| Barcelonès        | 5.283,82          | 357,16                 | 2.941,48                    | 1.129,63             | 801,54             | 54,01                 |
| Garraf            | 1.180,06          | 45,26                  | 193,11                      | 44,55                | 891,55             | 5,59                  |
| Maresme           | 3.720,61          | 115,81                 | 853,67                      | 172,30               | 2.536,35           | 42,48                 |
| Vallès Occidental | 6.489,47          | 107,78                 | 1.725,48                    | 399,38               | 4.072,99           | 183,84                |
| Vallès Oriental   | 4.789,16          | 64,39                  | 736,70                      | 78,22                | 3.888,07           | 21,78                 |
| <b>Total RMB</b>  | <b>27.562,07</b>  | <b>958,91</b>          | <b>7.803,19</b>             | <b>2.156,83</b>      | <b>16.263,98</b>   | <b>379,16</b>         |

## Usos residencials, 1990 (superfícies en ha)

### Àrea metropolitana de Barcelona

| MUNICIPI                    | TOTAL RESIDENCIAL | RESIDENCIAL CASC ANTIC | RESIDENCIAL EN ILLA TANCADA | RESIDENCIAL EN BLOCS | RESIDENCIAL AÏLLAT | RESIDENCIAL EN FILERA |
|-----------------------------|-------------------|------------------------|-----------------------------|----------------------|--------------------|-----------------------|
| Badalona                    | 595,96            | 37,88                  | 315,00                      | 110,70               | 101,71             | 30,67                 |
| Badia del Vallès            | 32,41             | 0,00                   | 0,00                        | 30,24                | 2,17               | 0,00                  |
| Barberà del Vallès          | 141,21            | 9,32                   | 36,24                       | 5,68                 | 87,76              | 2,21                  |
| Barcelona                   | 4.015,88          | 295,80                 | 2.134,19                    | 892,85               | 667,09             | 25,95                 |
| Begues                      | 172,75            | 4,69                   | 0,00                        | 1,05                 | 164,92             | 2,09                  |
| Castellbisbal               | 210,87            | 4,69                   | 16,15                       | 0,00                 | 189,42             | 0,61                  |
| Castelldefels               | 512,99            | 0,00                   | 43,45                       | 53,94                | 406,34             | 9,26                  |
| Cerdanyola del Vallès       | 427,79            | 0,00                   | 65,95                       | 34,08                | 314,12             | 13,64                 |
| Cervelló                    | 303,91            | 0,00                   | 9,22                        | 0,41                 | 291,27             | 3,01                  |
| Corbera de Llobregat        | 479,02            | 3,40                   | 10,04                       | 2,37                 | 457,06             | 6,15                  |
| Cornellà de Llobregat       | 186,01            | 5,79                   | 116,59                      | 55,51                | 8,12               | 0,00                  |
| Esplugues de Llobregat      | 167,18            | 5,36                   | 85,93                       | 11,70                | 53,70              | 10,49                 |
| Gavà                        | 257,30            | 16,37                  | 71,81                       | 68,72                | 91,55              | 8,85                  |
| Hospitalet de Llobregat, l' | 427,63            | 15,82                  | 276,62                      | 118,67               | 16,52              | 0,00                  |
| Molins de Rei               | 146,90            | 10,56                  | 40,33                       | 5,56                 | 85,56              | 4,89                  |
| Montcada i Reixac           | 209,22            | 4,70                   | 72,53                       | 6,50                 | 125,49             | 0,00                  |
| Montgat                     | 53,72             | 2,10                   | 8,65                        | 10,96                | 27,42              | 4,59                  |
| Palma de Cervelló, la       | 29,03             | 3,83                   | 2,36                        | 0,00                 | 17,62              | 5,22                  |
| Pallejà                     | 141,74            | 4,85                   | 15,28                       | 0,91                 | 118,81             | 1,89                  |
| Papiol, el                  | 35,28             | 6,27                   | 12,22                       | 0,00                 | 16,79              | 0,00                  |
| Prat de Llobregat, el       | 174,43            | 15,49                  | 100,57                      | 36,59                | 15,46              | 6,32                  |
| Ripollet                    | 88,68             | 7,22                   | 60,06                       | 2,72                 | 10,55              | 8,13                  |
| Sant Adrià de Besòs         | 83,16             | 0,00                   | 42,71                       | 37,83                | 2,62               | 0,00                  |
| Sant Andreu de la Barca     | 99,38             | 1,91                   | 17,28                       | 16,21                | 56,78              | 7,20                  |
| Sant Boi de Llobregat       | 292,10            | 23,74                  | 116,24                      | 18,01                | 107,65             | 26,46                 |
| Sant Climent de Llobregat   | 28,54             | 8,28                   | 0,00                        | 0,00                 | 19,66              | 0,60                  |
| Sant Cugat del Vallès       | 949,78            | 13,65                  | 49,34                       | 26,05                | 828,79             | 31,95                 |
| Sant Feliu de Llobregat     | 89,60             | 13,34                  | 51,71                       | 18,93                | 3,44               | 2,18                  |
| Sant Joan Despí             | 75,21             | 0,00                   | 44,13                       | 11,32                | 16,90              | 2,86                  |
| Sant Just Desvern           | 134,69            | 6,96                   | 22,52                       | 8,25                 | 85,61              | 11,35                 |
| Sant Vicenç dels Horts      | 271,62            | 12,66                  | 34,67                       | 10,88                | 210,47             | 2,94                  |
| Santa Coloma de Cervelló    | 82,82             | 2,24                   | 10,76                       | 0,89                 | 68,67              | 0,26                  |
| Santa Coloma de Gramenet    | 264,97            | 23,61                  | 181,90                      | 21,02                | 37,59              | 0,85                  |
| Tiana                       | 94,27             | 3,84                   | 0,00                        | 0,53                 | 80,20              | 9,70                  |
| Torrelles de Llobregat      | 165,23            | 3,88                   | 7,01                        | 0,00                 | 154,34             | 0,00                  |
| Viladecans                  | 209,22            | 18,91                  | 83,28                       | 29,64                | 72,07              | 5,32                  |
| <b>Total AMB</b>            | <b>11.650,50</b>  | <b>587,16</b>          | <b>4.154,74</b>             | <b>1.648,72</b>      | <b>5.014,24</b>    | <b>245,64</b>         |

### Regió metropolitana de Barcelona

| COMARCA           | TOTAL RESIDENCIAL | RESIDENCIAL CASC ANTIC | RESIDENCIAL EN ILLA TANCADA | RESIDENCIAL EN BLOCS | RESIDENCIAL AÏLLAT | RESIDENCIAL EN FILERA |
|-------------------|-------------------|------------------------|-----------------------------|----------------------|--------------------|-----------------------|
| Alt Penedès       | 2.033,05          | 79,85                  | 362,56                      | 15,24                | 1.553,11           | 22,29                 |
| Baix Llobregat    | 5.680,82          | 192,10                 | 1.061,59                    | 399,02               | 3.866,67           | 161,44                |
| Barcelonès        | 5.387,60          | 373,11                 | 2.950,42                    | 1.181,07             | 825,53             | 57,47                 |
| Garraf            | 2.040,04          | 46,16                  | 220,95                      | 72,17                | 1.675,65           | 25,11                 |
| Maresme           | 5.150,96          | 116,08                 | 903,10                      | 227,54               | 3.725,77           | 178,47                |
| Vallès Occidental | 6.614,32          | 107,78                 | 1.739,21                    | 423,95               | 4.129,66           | 213,72                |
| Vallès Oriental   | 6.164,03          | 64,39                  | 748,18                      | 111,87               | 5.156,48           | 83,11                 |
| <b>Total RMB</b>  | <b>33.070,82</b>  | <b>979,47</b>          | <b>7.986,01</b>             | <b>2.430,86</b>      | <b>20.932,87</b>   | <b>741,61</b>         |

## Usos residencials, 2000 (superfícies en ha)

### Àrea metropolitana de Barcelona

| MUNICIPI                    | TOTAL RESIDENCIAL | RESIDENCIAL CASC ANTIC | RESIDENCIAL EN ILLA TANCADA | RESIDENCIAL EN BLOCS | RESIDENCIAL AÏLLAT | RESIDENCIAL EN FILERA |
|-----------------------------|-------------------|------------------------|-----------------------------|----------------------|--------------------|-----------------------|
| Badalona                    | 640,69            | 37,88                  | 323,69                      | 128,48               | 105,88             | 44,76                 |
| Badia del Vallès            | 30,24             | 0,00                   | 0,00                        | 30,24                | 0,00               | 0,00                  |
| Barberà del Vallès          | 156,50            | 9,32                   | 35,61                       | 12,37                | 90,29              | 8,91                  |
| Barcelona                   | 4.010,55          | 292,94                 | 2.106,55                    | 900,87               | 688,24             | 21,96                 |
| Begues                      | 198,10            | 4,69                   | 0,00                        | 3,02                 | 186,94             | 3,45                  |
| Castellbisbal               | 226,78            | 4,69                   | 14,90                       | 7,54                 | 192,85             | 6,80                  |
| Castelldefels               | 550,67            | 0,00                   | 43,45                       | 82,84                | 405,21             | 19,17                 |
| Cerdanyola del Vallès       | 461,39            | 0,00                   | 67,22                       | 51,19                | 318,58             | 24,40                 |
| Cervelló                    | 324,76            | 0,00                   | 9,97                        | 0,41                 | 311,33             | 3,05                  |
| Corbera de Llobregat        | 534,10            | 3,40                   | 10,04                       | 2,37                 | 511,34             | 6,95                  |
| Cornellà de Llobregat       | 192,44            | 5,79                   | 114,55                      | 63,17                | 8,93               | 0,00                  |
| Esplugues de Llobregat      | 170,67            | 5,11                   | 85,93                       | 15,43                | 53,04              | 11,16                 |
| Gavà                        | 288,39            | 16,37                  | 71,81                       | 62,85                | 117,46             | 19,90                 |
| Hospitalet de Llobregat, l' | 417,45            | 15,53                  | 273,82                      | 122,09               | 5,23               | 0,78                  |
| Molins de Rei               | 168,14            | 10,56                  | 39,98                       | 13,29                | 93,83              | 10,48                 |
| Montcada i Reixac           | 244,54            | 4,70                   | 79,80                       | 7,34                 | 148,88             | 3,82                  |
| Montgat                     | 59,44             | 2,10                   | 8,65                        | 15,14                | 27,10              | 6,45                  |
| Palma de Cervelló, la       | 40,87             | 3,83                   | 2,36                        | 0,00                 | 27,66              | 7,02                  |
| Pallejà                     | 160,90            | 4,85                   | 14,50                       | 7,75                 | 125,54             | 8,26                  |
| Papiol, el                  | 47,03             | 6,27                   | 12,51                       | 0,00                 | 27,86              | 0,39                  |
| Prat de Llobregat, el       | 185,08            | 15,49                  | 108,68                      | 42,12                | 15,09              | 3,70                  |
| Ripollet                    | 105,94            | 7,22                   | 64,94                       | 12,61                | 10,35              | 10,82                 |
| Sant Adrià de Besòs         | 90,13             | 0,00                   | 42,72                       | 43,34                | 4,07               | 0,00                  |
| Sant Andreu de la Barca     | 129,57            | 1,91                   | 17,28                       | 36,06                | 60,98              | 13,34                 |
| Sant Boi de Llobregat       | 312,20            | 23,58                  | 117,05                      | 34,40                | 109,61             | 27,56                 |
| Sant Climent de Llobregat   | 32,69             | 8,28                   | 0,00                        | 0,33                 | 20,51              | 3,57                  |
| Sant Cugat del Vallès       | 1.063,35          | 13,65                  | 50,27                       | 72,67                | 871,31             | 55,45                 |
| Sant Feliu de Llobregat     | 128,25            | 13,34                  | 54,01                       | 41,59                | 6,39               | 12,92                 |
| Sant Joan Despí             | 98,02             | 0,00                   | 44,44                       | 29,66                | 17,35              | 6,57                  |
| Sant Just Desvern           | 143,79            | 6,96                   | 20,92                       | 15,50                | 88,41              | 12,00                 |
| Sant Vicenç dels Horts      | 291,16            | 12,66                  | 31,55                       | 18,78                | 222,82             | 5,35                  |
| Santa Coloma de Cervelló    | 102,39            | 2,24                   | 11,08                       | 5,57                 | 79,36              | 4,14                  |
| Santa Coloma de Gramenet    | 260,82            | 23,64                  | 177,58                      | 20,67                | 38,09              | 0,84                  |
| Tiana                       | 110,69            | 3,84                   | 0,00                        | 3,38                 | 90,28              | 13,19                 |
| Torrelles de Llobregat      | 171,81            | 3,88                   | 7,01                        | 0,00                 | 160,92             | 0,00                  |
| Viladecans                  | 251,31            | 18,91                  | 89,73                       | 50,19                | 78,09              | 14,39                 |
| <b>Total AMB</b>            | <b>12.400,85</b>  | <b>583,63</b>          | <b>4.152,60</b>             | <b>1.953,26</b>      | <b>5.319,82</b>    | <b>391,55</b>         |

### Regió metropolitana de Barcelona

| COMARCA           | TOTAL RESIDENCIAL | RESIDENCIAL CASC ANTIC | RESIDENCIAL EN ILLA TANCADA | RESIDENCIAL EN BLOCS | RESIDENCIAL AÏLLAT | RESIDENCIAL EN FILERA |
|-------------------|-------------------|------------------------|-----------------------------|----------------------|--------------------|-----------------------|
| Alt Penedès       | 2.532,58          | 79,28                  | 376,39                      | 42,58                | 1.994,51           | 39,82                 |
| Baix Llobregat    | 6.360,18          | 191,69                 | 1.077,05                    | 616,60               | 4.196,36           | 278,48                |
| Barcelonès        | 5.419,64          | 369,99                 | 2.924,36                    | 1.215,45             | 841,51             | 68,34                 |
| Garraf            | 2.220,76          | 45,94                  | 252,92                      | 100,07               | 1.748,11           | 73,72                 |
| Maresme           | 5.530,20          | 114,31                 | 908,80                      | 267,87               | 3.961,07           | 278,15                |
| Vallès Occidental | 7.150,17          | 107,35                 | 1.763,64                    | 589,47               | 4.331,00           | 358,71                |
| Vallès Oriental   | 6.436,14          | 64,04                  | 752,22                      | 158,25               | 5.321,51           | 140,12                |
| <b>Total RMB</b>  | <b>35.649,67</b>  | <b>972,60</b>          | <b>8.055,38</b>             | <b>2.990,29</b>      | <b>22.394,07</b>   | <b>1.237,34</b>       |

## Usos residencials, 2006 (superfícies en ha)

### Àrea metropolitana de Barcelona

| MUNICIPI                    | TOTAL RESIDENCIAL | RESIDENCIAL CASC ANTIC | RESIDENCIAL EN ILLA TANCADA | RESIDENCIAL EN BLOCS | RESIDENCIAL AÏLLAT | RESIDENCIAL EN FILERA |
|-----------------------------|-------------------|------------------------|-----------------------------|----------------------|--------------------|-----------------------|
| Badalona                    | 650,16            | 37,88                  | 319,74                      | 144,10               | 100,93             | 47,51                 |
| Badia del Vallès            | 31,90             | 0,00                   | 0,00                        | 31,90                | 0,00               | 0,00                  |
| Barberà del Vallès          | 163,93            | 9,32                   | 35,59                       | 24,05                | 86,07              | 8,90                  |
| Barcelona                   | 4.051,55          | 293,20                 | 2.123,28                    | 928,56               | 684,14             | 22,38                 |
| Begues                      | 222,64            | 4,43                   | 0,00                        | 3,66                 | 211,28             | 3,27                  |
| Castellbisbal               | 232,53            | 4,69                   | 14,68                       | 4,66                 | 194,52             | 13,98                 |
| Castelldefels               | 572,46            | 0,00                   | 45,15                       | 79,09                | 419,73             | 28,49                 |
| Cerdanyola del Vallès       | 484,96            | 0,00                   | 67,21                       | 57,63                | 335,56             | 24,56                 |
| Cervelló                    | 344,51            | 0,00                   | 10,49                       | 1,03                 | 329,80             | 3,19                  |
| Corbera de Llobregat        | 564,07            | 3,40                   | 10,35                       | 2,37                 | 540,06             | 7,89                  |
| Cornellà de Llobregat       | 191,23            | 5,79                   | 113,81                      | 70,02                | 1,61               | 0,00                  |
| Esplugues de Llobregat      | 167,86            | 2,21                   | 78,65                       | 20,09                | 55,75              | 11,16                 |
| Gavà                        | 299,97            | 16,37                  | 71,81                       | 79,54                | 107,06             | 25,19                 |
| Hospitalet de Llobregat, l' | 426,78            | 15,53                  | 275,11                      | 125,23               | 8,30               | 2,61                  |
| Molins de Rei               | 187,98            | 10,56                  | 40,42                       | 18,46                | 107,80             | 10,74                 |
| Montcada i Reixac           | 247,09            | 4,70                   | 79,76                       | 11,06                | 147,70             | 3,87                  |
| Montgat                     | 67,69             | 2,10                   | 8,42                        | 20,64                | 27,18              | 9,35                  |
| Palma de Cervelló, la       | 45,14             | 3,83                   | 2,96                        | 0,00                 | 31,65              | 6,70                  |
| Pallejà                     | 164,91            | 4,90                   | 14,74                       | 9,80                 | 127,23             | 8,24                  |
| Papiol, el                  | 54,23             | 6,27                   | 12,51                       | 0,00                 | 34,94              | 0,51                  |
| Prat de Llobregat, el       | 180,36            | 15,35                  | 108,49                      | 37,55                | 12,80              | 6,17                  |
| Ripollet                    | 112,37            | 7,30                   | 66,13                       | 18,74                | 9,03               | 11,17                 |
| Sant Adrià de Besòs         | 87,72             | 0,00                   | 42,99                       | 44,33                | 0,40               | 0,00                  |
| Sant Andreu de la Barca     | 143,54            | 1,61                   | 17,21                       | 46,21                | 65,07              | 13,44                 |
| Sant Boi de Llobregat       | 312,00            | 23,30                  | 116,94                      | 34,78                | 109,02             | 27,96                 |
| Sant Climent de Llobregat   | 33,11             | 8,38                   | 0,00                        | 0,33                 | 20,01              | 4,39                  |
| Sant Cugat del Vallès       | 1.137,35          | 13,65                  | 52,37                       | 101,45               | 909,53             | 60,35                 |
| Sant Feliu de Llobregat     | 129,01            | 13,44                  | 54,02                       | 41,99                | 6,39               | 13,17                 |
| Sant Joan Despí             | 100,48            | 0,00                   | 42,13                       | 34,58                | 17,26              | 6,51                  |
| Sant Just Desvern           | 147,17            | 6,96                   | 20,91                       | 16,59                | 90,71              | 12,00                 |
| Sant Vicenç dels Horts      | 295,95            | 12,66                  | 31,59                       | 17,80                | 225,82             | 8,08                  |
| Santa Coloma de Cervelló    | 107,27            | 2,24                   | 10,37                       | 7,37                 | 81,93              | 5,36                  |
| Santa Coloma de Gramenet    | 257,35            | 23,64                  | 175,94                      | 21,17                | 35,76              | 0,84                  |
| Tiana                       | 120,89            | 3,84                   | 0,00                        | 4,31                 | 99,43              | 13,31                 |
| Torrelles de Llobregat      | 191,88            | 3,88                   | 7,17                        | 0,00                 | 178,92             | 1,91                  |
| Viladecans                  | 266,65            | 18,91                  | 87,56                       | 64,02                | 81,77              | 14,39                 |
| <b>Total AMB</b>            | <b>12.794,69</b>  | <b>580,34</b>          | <b>4.158,50</b>             | <b>2.123,11</b>      | <b>5.495,16</b>    | <b>437,59</b>         |

### Regió metropolitana de Barcelona

| COMARCA           | TOTAL RESIDENCIAL | RESIDENCIAL CASC ANTIC | RESIDENCIAL EN ILLA TANCADA | RESIDENCIAL EN BLOCS | RESIDENCIAL AÏLLAT | RESIDENCIAL EN FILERA |
|-------------------|-------------------|------------------------|-----------------------------|----------------------|--------------------|-----------------------|
| Alt Penedès       | 2.596,40          | 79,4                   | 378                         | 58,7                 | 2.024,27           | 56,03                 |
| Baix Llobregat    | 6.667,03          | 188,02                 | 1.064,24                    | 682,05               | 4.411,39           | 321,33                |
| Barcelonès        | 5.473,56          | 370,25                 | 2.937,0552                  | 1.263,3862           | 829,53             | 73,34                 |
| Garraf            | 2.377,11          | 45,21                  | 254,68                      | 173,56               | 1.803,10           | 100,56                |
| Maresme           | 5.773,25          | 118                    | 912,53                      | 301,44               | 4.115,17           | 326,11                |
| Vallès Occidental | 7.618,36          | 107,34                 | 1.786,21                    | 736,66               | 4.562,43           | 425,72                |
| Vallès Oriental   | 6.845,36          | 64,77                  | 762,45                      | 197,79               | 5.657,24           | 163,11                |
| <b>Total RMB</b>  | <b>37.351,07</b>  | <b>972,99</b>          | <b>8.095,17</b>             | <b>3.413,59</b>      | <b>23.403,13</b>   | <b>1.466,20</b>       |

## Ús residencial i variació, 1956-2006 (superfícies en ha)

### Àrea metropolitana de Barcelona

| MUNICIPI                    | SÒL RESIDENCIAL<br>1956 | SÒL RESIDENCIAL<br>1977 | SÒL RESIDENCIAL<br>1990 | SÒL RESIDENCIAL<br>2000 | SÒL RESIDENCIAL<br>2006 | VARIACIÓ<br>1956-1977 | VARIACIÓ<br>1977-2006 |
|-----------------------------|-------------------------|-------------------------|-------------------------|-------------------------|-------------------------|-----------------------|-----------------------|
| Badalona                    | 336,20                  | 563,85                  | 595,96                  | 640,69                  | 650,16                  | 227,65                | 86,31                 |
| Badia del Vallès            | 1,08                    | 30,31                   | 32,41                   | 30,24                   | 31,90                   | 29,23                 | 1,59                  |
| Barberà del Vallès          | 52,71                   | 135,29                  | 141,21                  | 156,50                  | 163,93                  | 82,58                 | 28,64                 |
| Barcelona                   | 3.222,30                | 3.946,19                | 4.015,88                | 4.010,55                | 4.051,55                | 723,88                | 105,37                |
| Begues                      | 43,98                   | 112,18                  | 172,75                  | 198,10                  | 222,64                  | 68,20                 | 110,46                |
| Castellbisbal               | 33,60                   | 203,79                  | 210,87                  | 226,78                  | 232,53                  | 170,19                | 28,74                 |
| Castelldefels               | 154,48                  | 484,16                  | 512,99                  | 550,67                  | 572,46                  | 329,68                | 88,30                 |
| Cerdanyola del Vallès       | 206,83                  | 402,47                  | 427,79                  | 461,39                  | 484,96                  | 195,64                | 82,49                 |
| Cervelló                    | 19,50                   | 271,97                  | 303,91                  | 324,76                  | 344,51                  | 252,47                | 72,54                 |
| Corbera de Llobregat        | 25,43                   | 337,61                  | 479,02                  | 534,10                  | 564,07                  | 312,18                | 226,46                |
| Cornellà de Llobregat       | 113,31                  | 180,44                  | 186,01                  | 192,44                  | 191,23                  | 67,13                 | 10,79                 |
| Esplugues de Llobregat      | 89,73                   | 141,03                  | 167,18                  | 170,67                  | 167,86                  | 51,30                 | 26,83                 |
| Gavà                        | 75,98                   | 208,57                  | 257,30                  | 288,39                  | 299,97                  | 132,59                | 91,40                 |
| Hospitalet de Llobregat, l' | 273,90                  | 422,54                  | 427,63                  | 417,45                  | 426,78                  | 148,64                | 4,24                  |
| Molins de Rei               | 63,92                   | 139,43                  | 146,90                  | 168,14                  | 187,98                  | 75,51                 | 48,55                 |
| Montcada i Reixac           | 147,56                  | 210,08                  | 209,22                  | 244,54                  | 247,09                  | 62,52                 | 37,01                 |
| Montgat                     | 30,69                   | 49,87                   | 53,72                   | 59,44                   | 67,69                   | 19,18                 | 17,82                 |
| Palma de Cervelló, la       | 7,31                    | 21,32                   | 29,03                   | 40,87                   | 45,14                   | 14,01                 | 23,82                 |
| Pallejà                     | 22,79                   | 127,46                  | 141,74                  | 160,90                  | 164,91                  | 104,67                | 37,45                 |
| Papiol, el                  | 22,03                   | 30,50                   | 35,28                   | 47,03                   | 54,23                   | 8,47                  | 23,73                 |
| Prat de Llobregat, el       | 98,11                   | 164,63                  | 174,43                  | 185,08                  | 180,36                  | 66,52                 | 15,73                 |
| Ripollet                    | 64,14                   | 74,10                   | 88,68                   | 105,94                  | 112,37                  | 9,96                  | 38,27                 |
| Sant Adrià de Besòs         | 44,47                   | 86,35                   | 83,16                   | 90,13                   | 87,72                   | 41,88                 | 1,37                  |
| Sant Andreu de la Barca     | 20,13                   | 64,40                   | 99,38                   | 129,57                  | 143,54                  | 44,27                 | 79,14                 |
| Sant Boi de Llobregat       | 115,61                  | 263,83                  | 292,10                  | 312,20                  | 312,00                  | 148,22                | 48,17                 |
| Sant Climent de Llobregat   | 14,09                   | 25,34                   | 28,54                   | 32,69                   | 33,11                   | 11,25                 | 7,77                  |
| Sant Cugat del Vallès       | 550,84                  | 898,55                  | 949,78                  | 1.063,35                | 1.137,35                | 347,71                | 238,80                |
| Sant Feliu de Llobregat     | 58,66                   | 86,61                   | 89,60                   | 128,25                  | 129,01                  | 27,95                 | 42,40                 |
| Sant Joan Despí             | 40,05                   | 60,76                   | 75,21                   | 98,02                   | 100,48                  | 20,71                 | 39,72                 |
| Sant Just Desvern           | 66,68                   | 110,14                  | 134,69                  | 143,79                  | 147,17                  | 43,46                 | 37,03                 |
| Sant Vicenç dels Horts      | 50,55                   | 264,44                  | 271,62                  | 291,16                  | 295,95                  | 213,89                | 31,51                 |
| Santa Coloma de Cervelló    | 19,56                   | 80,25                   | 82,82                   | 102,39                  | 107,27                  | 60,69                 | 27,02                 |
| Santa Coloma de Gramenet    | 184,66                  | 264,89                  | 264,97                  | 260,82                  | 257,35                  | 80,23                 | -7,54                 |
| Tiana                       | 36,65                   | 79,31                   | 94,27                   | 110,69                  | 120,89                  | 42,66                 | 41,58                 |
| Torrelles de Llobregat      | 22,18                   | 87,28                   | 165,23                  | 171,81                  | 191,88                  | 65,10                 | 104,60                |
| Viladecans                  | 69,13                   | 200,78                  | 209,22                  | 251,31                  | 266,65                  | 131,65                | 65,87                 |
| <b>Total AMB</b>            | <b>6.398,87</b>         | <b>10.830,72</b>        | <b>11.650,50</b>        | <b>12.400,85</b>        | <b>12.794,69</b>        | <b>4.431,85</b>       | <b>1.963,98</b>       |

### Regió metropolitana de Barcelona

| COMARCA           | SÒL RESIDENCIAL<br>1956 | SÒL RESIDENCIAL<br>1977 | SÒL RESIDENCIAL<br>1990 | SÒL RESIDENCIAL<br>2000 | SÒL RESIDENCIAL<br>2006 | VARIACIÓ<br>1956-1977 | VARIACIÓ<br>1977-2006 |
|-------------------|-------------------------|-------------------------|-------------------------|-------------------------|-------------------------|-----------------------|-----------------------|
| Alt Penedès       | 704,83                  | 1.657,18                | 2.033,05                | 2.532,58                | 2.596,40                | 952,35                | 939,22                |
| Baix Llobregat    | 1.429,26                | 4.441,77                | 5.680,82                | 6.360,18                | 6.667,03                | 3.012,51              | 2.225,26              |
| Barcelonès        | 4.061,54                | 5.283,81                | 5.387,60                | 5.419,64                | 5.473,56                | 1.222,27              | 189,75                |
| Garraf            | 295,75                  | 1.180,06                | 2.040,04                | 2.220,76                | 2.377,11                | 884,31                | 1.197,05              |
| Maresme           | 1.177,46                | 3.720,61                | 5.150,96                | 5.530,20                | 5.773,25                | 2.543,15              | 2.052,64              |
| Vallès Occidental | 2.757,20                | 6.489,47                | 6.614,32                | 7.150,17                | 7.618,36                | 3.732,27              | 1.128,89              |
| Vallès Oriental   | 1.448,47                | 4.789,16                | 6.164,03                | 6.436,14                | 6.845,36                | 3.340,69              | 2.056,20              |
| <b>Total RMB</b>  | <b>11.874,51</b>        | <b>27.562,06</b>        | <b>33.070,82</b>        | <b>35.649,67</b>        | <b>37.351,07</b>        | <b>15.687,55</b>      | <b>9.789,01</b>       |

## Ús industrial i variació, 1956-2006 (superfícies en ha)

### Àrea metropolitana de Barcelona

| MUNICIPI                    | SÒL INDUSTRIAL<br>1956 | SÒL INDUSTRIAL<br>1977 | SÒL INDUSTRIAL<br>1990 | SÒL INDUSTRIAL<br>2000 | SÒL INDUSTRIAL<br>2006 | VARIACIÓ<br>1956-1977 | VARIACIÓ<br>1977-2006 |
|-----------------------------|------------------------|------------------------|------------------------|------------------------|------------------------|-----------------------|-----------------------|
| Badalona                    | 116,00                 | 162,49                 | 164,67                 | 156,24                 | 165,38                 | 46,49                 | 2,89                  |
| Badia del Vallès            | 0,00                   | 0,00                   | 0,00                   | 0,00                   | 0,00                   | 0,00                  | 0,00                  |
| Barberà del Vallès          | 4,14                   | 73,93                  | 192,06                 | 258,24                 | 283,58                 | 69,79                 | 209,65                |
| Barcelona                   | 724,65                 | 1.178,23               | 1.122,13               | 1.031,20               | 940,63                 | 453,58                | -237,60               |
| Begues                      | 0,00                   | 0,00                   | 0,00                   | 0,00                   | 2,87                   | 0,00                  | 2,87                  |
| Castellbisbal               | 0,00                   | 136,81                 | 222,16                 | 295,95                 | 373,19                 | 136,81                | 236,38                |
| Castelldefels               | 4,03                   | 13,64                  | 16,56                  | 17,90                  | 23,16                  | 9,61                  | 9,52                  |
| Cerdanyola del Vallès       | 8,85                   | 112,65                 | 119,32                 | 142,93                 | 148,17                 | 103,80                | 35,52                 |
| Cervelló                    | 3,91                   | 17,62                  | 21,28                  | 29,14                  | 35,45                  | 13,71                 | 17,83                 |
| Corbera de Llobregat        | 0,61                   | 2,36                   | 2,96                   | 4,36                   | 4,72                   | 1,75                  | 2,36                  |
| Cornellà de Llobregat       | 46,79                  | 93,77                  | 142,12                 | 150,32                 | 152,11                 | 46,98                 | 58,34                 |
| Esplugues de Llobregat      | 11,60                  | 37,41                  | 35,84                  | 33,59                  | 32,84                  | 25,81                 | -4,57                 |
| Gavà                        | 10,50                  | 68,78                  | 86,44                  | 135,00                 | 129,39                 | 58,28                 | 60,61                 |
| Hospitalet de Llobregat, l' | 114,35                 | 224,06                 | 236,20                 | 298,20                 | 263,29                 | 109,71                | 39,23                 |
| Molins de Rei               | 10,26                  | 32,43                  | 33,53                  | 72,54                  | 80,41                  | 22,17                 | 47,98                 |
| Montcada i Reixac           | 36,49                  | 106,92                 | 138,78                 | 203,81                 | 229,40                 | 70,43                 | 122,48                |
| Montgat                     | 10,76                  | 25,12                  | 20,37                  | 17,05                  | 14,69                  | 14,36                 | -10,43                |
| Palma de Cervelló, la       | 0,00                   | 0,33                   | 1,12                   | 5,50                   | 6,48                   | 0,33                  | 6,15                  |
| Pallejà                     | 2,75                   | 26,35                  | 32,48                  | 42,76                  | 39,85                  | 23,60                 | 13,50                 |
| Papiol, el                  | 4,83                   | 13,44                  | 30,35                  | 43,68                  | 48,71                  | 8,61                  | 35,27                 |
| Prat de Llobregat, el       | 26,43                  | 132,00                 | 234,14                 | 271,81                 | 275,76                 | 105,57                | 143,76                |
| Ripollet                    | 12,17                  | 56,31                  | 63,33                  | 62,96                  | 67,86                  | 44,14                 | 11,55                 |
| Sant Adrià de Besòs         | 46,40                  | 81,35                  | 78,84                  | 71,90                  | 62,08                  | 34,95                 | -19,27                |
| Sant Andreu de la Barca     | 1,24                   | 69,24                  | 118,32                 | 136,26                 | 147,52                 | 68,00                 | 78,28                 |
| Sant Boi de Llobregat       | 5,78                   | 110,20                 | 141,48                 | 174,08                 | 215,07                 | 104,42                | 104,87                |
| Sant Climent de Llobregat   | 0,77                   | 3,48                   | 4,46                   | 6,69                   | 7,34                   | 2,71                  | 3,86                  |
| Sant Cugat del Vallès       | 5,76                   | 43,87                  | 81,71                  | 105,01                 | 132,65                 | 38,11                 | 88,78                 |
| Sant Feliu de Llobregat     | 12,98                  | 74,80                  | 85,63                  | 122,79                 | 119,94                 | 61,82                 | 45,14                 |
| Sant Joan Despí             | 4,33                   | 52,72                  | 72,97                  | 76,35                  | 72,58                  | 48,39                 | 19,86                 |
| Sant Just Desvern           | 20,73                  | 38,68                  | 67,50                  | 68,30                  | 69,61                  | 17,95                 | 30,93                 |
| Sant Vicenç dels Horts      | 11,30                  | 41,81                  | 58,72                  | 81,48                  | 93,85                  | 30,51                 | 52,04                 |
| Santa Coloma de Cervelló    | 8,27                   | 14,18                  | 15,51                  | 26,92                  | 24,46                  | 5,91                  | 10,28                 |
| Santa Coloma de Gramenet    | 3,73                   | 14,41                  | 12,83                  | 15,63                  | 15,63                  | 10,68                 | 1,22                  |
| Tiana                       | 0,04                   | 1,51                   | 0,75                   | 0,75                   | 0,75                   | 1,47                  | -0,76                 |
| Torrelles de Llobregat      | 0,00                   | 1,06                   | 1,36                   | 3,08                   | 4,50                   | 1,06                  | 3,44                  |
| Viladecans                  | 16,33                  | 93,79                  | 120,43                 | 147,16                 | 152,17                 | 77,46                 | 58,38                 |
| <b>Total AMB</b>            | <b>1.286,77</b>        | <b>3.155,75</b>        | <b>3.776,35</b>        | <b>4.309,58</b>        | <b>4.436,09</b>        | <b>1.868,99</b>       | <b>1.280,34</b>       |

### Regió metropolitana de Barcelona

| COMARCA           | SÒL INDUSTRIAL<br>1956 | SÒL INDUSTRIAL<br>1977 | SÒL INDUSTRIAL<br>1990 | SÒL INDUSTRIAL<br>2000 | SÒL INDUSTRIAL<br>2006 | VARIACIÓ<br>1956-1977 | VARIACIÓ<br>1977-2006 |
|-------------------|------------------------|------------------------|------------------------|------------------------|------------------------|-----------------------|-----------------------|
| Alt Penedès       | 58,75                  | 268,85                 | 389,06                 | 633,48                 | 762,54                 | 210,10                | 493,69                |
| Baix Llobregat    | 231,71                 | 1.253,50               | 1.745,47               | 2.407,04               | 2.616,21               | 1.021,79              | 1.362,71              |
| Barcelonès        | 1.005,13               | 1.660,54               | 1.614,67               | 1.573,17               | 1.447,00               | 655,41                | -213,54               |
| Garraf            | 43,32                  | 127,92                 | 161,89                 | 227,24                 | 257,09                 | 84,60                 | 129,17                |
| Maresme           | 63,76                  | 267,81                 | 401,21                 | 560,53                 | 645,82                 | 204,05                | 378,01                |
| Vallès Occidental | 235,66                 | 1.896,87               | 2.251,04               | 2.801,80               | 3.189,00               | 1.661,21              | 1.292,13              |
| Vallès Oriental   | 81,99                  | 1.043,70               | 1.616,06               | 1.853,56               | 2.107,23               | 961,71                | 1.063,53              |
| <b>Total RMB</b>  | <b>1.720,32</b>        | <b>6.519,19</b>        | <b>8.179,40</b>        | <b>10.056,82</b>       | <b>11.024,89</b>       | <b>4.798,87</b>       | <b>4.505,70</b>       |

## Dotacions urbanístiques, 1956 (superfícies en ha)

### Àrea metropolitana de Barcelona

| MUNICIPI                    | TOTAL DOTACIONS URBANÍSTIQUES | EQUIPAMENTS   | PARCS         | SERVEIS TÈCNICS | TERCIARI    | INFRAESTRUCTURES |
|-----------------------------|-------------------------------|---------------|---------------|-----------------|-------------|------------------|
| Badalona                    | 55,07                         | 9,11          | 16,48         | 0,74            | 0,00        | 28,74            |
| Badia del Vallès            | 0,24                          | 0,00          | 0,00          | 0,00            | 0,00        | 0,24             |
| Barberà del Vallès          | 8,38                          | 1,29          | 0,00          | 0,00            | 0,00        | 7,09             |
| Barcelona                   | 1.408,04                      | 468,48        | 481,87        | 1,60            | 8,25        | 447,84           |
| Begues                      | 10,18                         | 1,42          | 0,00          | 0,00            | 0,00        | 8,75             |
| Castellbisbal               | 29,51                         | 0,18          | 0,00          | 0,00            | 0,00        | 29,33            |
| Castelldefels               | 18,60                         | 0,00          | 1,36          | 0,00            | 0,00        | 17,25            |
| Cerdanyola del Vallès       | 31,20                         | 4,76          | 1,02          | 0,00            | 0,00        | 25,42            |
| Cervelló                    | 8,67                          | 0,22          | 0,00          | 0,00            | 0,00        | 8,45             |
| Corbera de Llobregat        | 7,50                          | 0,83          | 0,00          | 0,00            | 0,00        | 6,67             |
| Cornellà de Llobregat       | 27,54                         | 9,79          | 0,58          | 0,00            | 0,00        | 17,17            |
| Esplugues de Llobregat      | 13,75                         | 5,63          | 1,73          | 0,00            | 0,00        | 6,40             |
| Gavà                        | 24,74                         | 1,98          | 0,94          | 0,00            | 0,00        | 21,82            |
| Hospitalet de Llobregat, l' | 79,62                         | 21,12         | 11,28         | 0,98            | 0,00        | 46,24            |
| Molins de Rei               | 18,62                         | 4,65          | 0,36          | 0,00            | 0,00        | 13,61            |
| Montcada i Reixac           | 37,84                         | 1,43          | 0,55          | 0,00            | 0,00        | 35,86            |
| Montgat                     | 8,11                          | 0,32          | 0,42          | 0,00            | 0,00        | 7,37             |
| Palma de Cervelló, la       | 5,96                          | 0,00          | 0,00          | 0,00            | 0,00        | 5,96             |
| Pallejà                     | 10,15                         | 1,59          | 0,00          | 0,00            | 0,00        | 8,56             |
| Papiol, el                  | 9,05                          | 0,00          | 0,00          | 0,00            | 0,00        | 9,05             |
| Prat de Llobregat, el       | 365,97                        | 0,59          | 1,97          | 0,55            | 0,00        | 362,86           |
| Ripollet                    | 5,72                          | 0,59          | 0,17          | 0,00            | 0,00        | 4,96             |
| Sant Adrià de Besòs         | 32,18                         | 2,56          | 4,45          | 12,29           | 0,00        | 12,88            |
| Sant Andreu de la Barca     | 10,32                         | 1,39          | 0,00          | 0,00            | 0,00        | 8,92             |
| Sant Boi de Llobregat       | 57,96                         | 35,15         | 2,00          | 0,00            | 0,00        | 20,81            |
| Sant Climent de Llobregat   | 2,76                          | 0,12          | 0,00          | 0,00            | 0,00        | 2,64             |
| Sant Cugat del Vallès       | 48,73                         | 8,89          | 3,37          | 0,00            | 0,00        | 36,46            |
| Sant Feliu de Llobregat     | 18,60                         | 4,52          | 4,59          | 0,00            | 0,00        | 9,49             |
| Sant Joan Despí             | 9,99                          | 1,43          | 0,00          | 3,41            | 0,00        | 5,15             |
| Sant Just Desvern           | 8,43                          | 2,17          | 1,45          | 0,00            | 0,00        | 4,81             |
| Sant Vicenç dels Horts      | 14,39                         | 0,77          | 0,10          | 0,00            | 0,00        | 13,52            |
| Santa Coloma de Cervelló    | 9,90                          | 4,34          | 0,00          | 0,00            | 0,00        | 5,56             |
| Santa Coloma de Gramenet    | 35,00                         | 19,77         | 8,28          | 0,00            | 0,00        | 6,95             |
| Tiana                       | 11,80                         | 7,13          | 0,00          | 0,00            | 0,00        | 4,67             |
| Torrelles de Llobregat      | 1,22                          | 0,00          | 0,00          | 0,00            | 0,00        | 1,22             |
| Viladecans                  | 19,09                         | 1,62          | 0,52          | 0,00            | 0,00        | 16,95            |
| <b>Total AMB</b>            | <b>2.464,82</b>               | <b>623,85</b> | <b>543,48</b> | <b>19,57</b>    | <b>8,25</b> | <b>1.269,66</b>  |

### Regió metropolitana de Barcelona

| COMARCA           | TOTAL DOTACIONS URBANÍSTIQUES | EQUIPAMENTS   | PARCS         | SERVEIS TÈCNICS | TERCIARI    | INFRAESTRUCTURES |
|-------------------|-------------------------------|---------------|---------------|-----------------|-------------|------------------|
| Alt Penedès       | 265,17                        | 8,99          | 1,11          | 0,00            | 0,00        | 255,07           |
| Baix Llobregat    | 811,07                        | 90,94         | 16,59         | 3,96            | 0,00        | 699,58           |
| Barcelonès        | 1.609,90                      | 521,04        | 522,36        | 15,61           | 8,25        | 542,64           |
| Garraf            | 179,07                        | 30,64         | 16,18         | 0,49            | 0,00        | 131,77           |
| Maresme           | 293,25                        | 51,04         | 3,85          | 0,96            | 0,00        | 237,39           |
| Vallès Occidental | 513,13                        | 100,91        | 21,83         | 4,16            | 0,25        | 385,98           |
| Vallès Oriental   | 424,40                        | 22,83         | 3,31          | 0,00            | 0,00        | 398,26           |
| <b>Total RMB</b>  | <b>4.095,99</b>               | <b>826,39</b> | <b>585,23</b> | <b>25,18</b>    | <b>8,50</b> | <b>2.650,69</b>  |

## Dotacions urbanístiques, 1977 (superfícies en ha)

### Àrea metropolitana de Barcelona

| MUNICIPI                    | TOTAL DOTACIONS URBANÍSTIQUES | EQUIPAMENTS     | PARCS           | SERVEIS TÈCNICS | TERCIARI      | INFRAESTRUCTURES |
|-----------------------------|-------------------------------|-----------------|-----------------|-----------------|---------------|------------------|
| Badalona                    | 329,27                        | 142,30          | 94,20           | 0,74            | 33,06         | 58,97            |
| Badia del Vallès            | 41,93                         | 25,11           | 9,50            | 0,00            | 0,00          | 7,32             |
| Barberà del Vallès          | 94,44                         | 22,12           | 20,15           | 0,00            | 13,80         | 38,37            |
| Barcelona                   | 2.485,08                      | 892,09          | 619,96          | 26,77           | 110,22        | 836,04           |
| Begues                      | 42,30                         | 8,39            | 5,45            | 19,71           | 0,00          | 8,75             |
| Castellbisbal               | 227,65                        | 18,19           | 147,27          | 0,00            | 0,69          | 61,50            |
| Castelldefels               | 122,55                        | 35,38           | 66,17           | 0,00            | 0,00          | 21,00            |
| Cerdanyola del Vallès       | 286,58                        | 108,96          | 103,00          | 0,67            | 0,46          | 73,49            |
| Cervelló                    | 62,70                         | 9,28            | 43,88           | 0,00            | 0,00          | 9,54             |
| Corbera de Llobregat        | 75,36                         | 4,25            | 61,05           | 0,42            | 0,00          | 9,64             |
| Cornellà de Llobregat       | 53,54                         | 28,43           | 9,47            | 0,00            | 0,00          | 15,64            |
| Esplugues de Llobregat      | 85,20                         | 25,06           | 39,72           | 0,00            | 2,63          | 17,79            |
| Gavà                        | 137,28                        | 50,46           | 20,70           | 37,10           | 0,00          | 29,02            |
| Hospitalet de Llobregat, l' | 231,78                        | 114,65          | 24,97           | 8,21            | 0,00          | 83,95            |
| Molins de Rei               | 64,26                         | 20,73           | 3,15            | 0,00            | 0,00          | 40,38            |
| Montcada i Reixac           | 154,80                        | 45,44           | 20,79           | 1,44            | 3,95          | 83,18            |
| Montgat                     | 29,45                         | 6,87            | 0,00            | 0,00            | 0,00          | 22,58            |
| Palma de Cervelló, la       | 7,25                          | 1,39            | 0,00            | 0,00            | 0,00          | 5,86             |
| Pallejà                     | 39,84                         | 11,60           | 19,34           | 0,00            | 0,00          | 8,90             |
| Papiol, el                  | 39,33                         | 2,54            | 6,54            | 0,63            | 0,00          | 29,62            |
| Prat de Llobregat, el       | 666,36                        | 167,82          | 6,91            | 0,55            | 11,30         | 479,78           |
| Ripollet                    | 50,93                         | 11,98           | 9,18            | 0,00            | 3,94          | 25,83            |
| Sant Adrià de Besòs         | 87,37                         | 19,95           | 16,16           | 32,36           | 0,00          | 18,90            |
| Sant Andreu de la Barca     | 35,31                         | 14,67           | 11,43           | 0,00            | 0,00          | 9,21             |
| Sant Boi de Llobregat       | 129,05                        | 60,69           | 6,02            | 4,16            | 0,00          | 58,18            |
| Sant Climent de Llobregat   | 4,53                          | 1,89            | 0,00            | 0,00            | 0,00          | 2,64             |
| Sant Cugat del Vallès       | 428,86                        | 217,76          | 91,30           | 0,00            | 19,83         | 99,97            |
| Sant Feliu de Llobregat     | 42,74                         | 17,30           | 3,90            | 0,00            | 0,00          | 21,54            |
| Sant Joan Despí             | 47,03                         | 22,05           | 0,96            | 8,99            | 0,00          | 15,03            |
| Sant Just Desvern           | 32,31                         | 15,14           | 2,58            | 3,00            | 0,00          | 11,59            |
| Sant Vicenç dels Horts      | 54,90                         | 11,89           | 21,90           | 0,00            | 0,00          | 21,11            |
| Santa Coloma de Cervelló    | 17,46                         | 7,53            | 4,69            | 0,00            | 0,00          | 5,24             |
| Santa Coloma de Gramenet    | 94,06                         | 53,77           | 29,07           | 3,99            | 0,00          | 7,23             |
| Tiana                       | 24,57                         | 14,81           | 5,09            | 0,00            | 0,00          | 4,67             |
| Torrelles de Llobregat      | 19,00                         | 4,51            | 12,27           | 0,00            | 0,00          | 2,22             |
| Viladecans                  | 143,17                        | 110,53          | 3,84            | 2,86            | 0,00          | 25,94            |
| <b>Total AMB</b>            | <b>6.488,24</b>               | <b>2.325,53</b> | <b>1.540,61</b> | <b>151,60</b>   | <b>199,88</b> | <b>2.270,62</b>  |

### Regió metropolitana de Barcelona

| COMARCA           | TOTAL DOTACIONS URBANÍSTIQUES | EQUIPAMENTS     | PARCS           | SERVEIS TÈCNICS | TERCIARI      | INFRAESTRUCTURES |
|-------------------|-------------------------------|-----------------|-----------------|-----------------|---------------|------------------|
| Alt Penedès       | 489,46                        | 54,16           | 38,48           | 8,23            | 0,00          | 388,59           |
| Baix Llobregat    | 2.616,41                      | 719,47          | 696,12          | 113,47          | 13,93         | 1.073,42         |
| Barcelonès        | 3.227,56                      | 1.222,76        | 784,36          | 72,07           | 143,28        | 1.005,09         |
| Garraf            | 563,84                        | 119,71          | 258,48          | 23,93           | 2,08          | 159,64           |
| Maresme           | 1.399,85                      | 421,71          | 595,80          | 2,10            | 4,18          | 376,06           |
| Vallès Occidental | 3.866,73                      | 1.168,62        | 1.570,33        | 90,44           | 106,18        | 931,16           |
| Vallès Oriental   | 2.135,67                      | 532,84          | 894,67          | 37,24           | 19,23         | 651,69           |
| <b>Total RMB</b>  | <b>14.299,52</b>              | <b>4.239,27</b> | <b>4.838,24</b> | <b>347,48</b>   | <b>288,88</b> | <b>4.585,65</b>  |

## Dotacions urbanístiques, 1990 (superfícies en ha)

### Àrea metropolitana de Barcelona

| MUNICIPI                    | TOTAL DOTACIONS URBANÍSTIQUES | EQUIPAMENTS     | PARCS           | SERVEIS TÈCNICS | TERCIARI      | INFRAESTRUCTURES |
|-----------------------------|-------------------------------|-----------------|-----------------|-----------------|---------------|------------------|
| Badalona                    | 358,33                        | 160,30          | 103,83          | 2,12            | 33,06         | 59,02            |
| Badia del Vallès            | 44,36                         | 27,55           | 9,49            | 0,00            | 0,00          | 7,32             |
| Barberà del Vallès          | 119,85                        | 43,17           | 21,26           | 3,03            | 13,80         | 38,59            |
| Barcelona                   | 2.862,10                      | 1044,66         | 818,55          | 33,79           | 111,63        | 853,47           |
| Begues                      | 56,85                         | 13,08           | 6,99            | 28,03           | 0,00          | 8,75             |
| Castellbisbal               | 245,21                        | 18,19           | 147,26          | 0,00            | 0,69          | 79,07            |
| Castelldefels               | 175,30                        | 66,28           | 87,82           | 0,00            | 0,00          | 21,20            |
| Cerdanyola del Vallès       | 382,42                        | 218,10          | 81,98           | 0,67            | 0,46          | 81,21            |
| Cervelló                    | 94,07                         | 11,93           | 72,60           | 0,00            | 0,00          | 9,54             |
| Corbera de Llobregat        | 81,88                         | 9,67            | 62,15           | 0,42            | 0,00          | 9,64             |
| Cornellà de Llobregat       | 120,12                        | 58,80           | 24,57           | 0,00            | 0,00          | 36,75            |
| Esplugues de Llobregat      | 124,03                        | 67,50           | 29,85           | 0,00            | 4,57          | 22,11            |
| Gavà                        | 195,26                        | 59,17           | 62,91           | 40,80           | 3,16          | 29,22            |
| Hospitalet de Llobregat, l' | 347,53                        | 145,08          | 72,41           | 11,10           | 0,00          | 118,94           |
| Molins de Rei               | 91,78                         | 30,18           | 20,32           | 0,00            | 0,90          | 40,38            |
| Montcada i Reixac           | 198,35                        | 74,36           | 24,82           | 7,15            | 3,95          | 88,07            |
| Montgat                     | 30,82                         | 7,60            | 0,64            | 0,00            | 0,00          | 22,58            |
| Palma de Cervelló, la       | 11,71                         | 1,90            | 3,95            | 0,00            | 0,00          | 5,86             |
| Pallejà                     | 44,79                         | 16,42           | 19,47           | 0,00            | 0,00          | 8,90             |
| Papiol, el                  | 56,33                         | 8,67            | 15,98           | 0,63            | 0,00          | 31,05            |
| Prat de Llobregat, el       | 904,23                        | 228,30          | 52,38           | 1,45            | 37,79         | 584,31           |
| Ripollet                    | 90,28                         | 29,77           | 27,25           | 0,00            | 3,94          | 29,32            |
| Sant Adrià de Besòs         | 109,65                        | 23,91           | 25,84           | 32,36           | 8,64          | 18,90            |
| Sant Andreu de la Barca     | 61,54                         | 29,75           | 22,58           | 0,00            | 0,00          | 9,21             |
| Sant Boi de Llobregat       | 213,50                        | 98,36           | 40,41           | 4,46            | 5,25          | 65,02            |
| Sant Climent de Llobregat   | 7,76                          | 4,03            | 1,09            | 0,00            | 0,00          | 2,64             |
| Sant Cugat del Vallès       | 506,42                        | 247,28          | 93,80           | 1,57            | 31,26         | 132,51           |
| Sant Feliu de Llobregat     | 84,40                         | 32,72           | 14,71           | 3,39            | 0,00          | 33,58            |
| Sant Joan Despí             | 117,03                        | 44,21           | 34,07           | 8,99            | 0,40          | 29,36            |
| Sant Just Desvern           | 64,02                         | 25,71           | 17,69           | 3,00            | 6,03          | 11,59            |
| Sant Vicenç dels Horts      | 93,05                         | 31,93           | 39,53           | 0,00            | 0,00          | 21,59            |
| Santa Coloma de Cervelló    | 30,45                         | 12,07           | 11,53           | 0,00            | 0,00          | 6,85             |
| Santa Coloma de Gramenet    | 133,94                        | 91,31           | 31,35           | 3,99            | 0,00          | 7,29             |
| Tiana                       | 26,42                         | 16,66           | 5,09            | 0,00            | 0,00          | 4,67             |
| Torrelles de Llobregat      | 36,11                         | 14,55           | 17,48           | 0,00            | 0,00          | 4,08             |
| Viladecans                  | 213,88                        | 143,65          | 32,26           | 9,29            | 2,13          | 26,55            |
| <b>Total AMB</b>            | <b>8.333,77</b>               | <b>3.156,82</b> | <b>2.153,91</b> | <b>196,24</b>   | <b>267,66</b> | <b>2.559,14</b>  |

### Regió metropolitana de Barcelona

| COMARCA           | TOTAL DOTACIONS URBANÍSTIQUES | EQUIPAMENTS     | PARCS           | SERVEIS TÈCNICS | TERCIARI      | INFRAESTRUCTURES |
|-------------------|-------------------------------|-----------------|-----------------|-----------------|---------------|------------------|
| Alt Penedès       | 560,37                        | 101,92          | 52,66           | 9,44            | 0,00          | 396,35           |
| Baix Llobregat    | 3.913,09                      | 1274,61         | 1.163,58        | 144,95          | 67,27         | 1.262,68         |
| Barcelonès        | 3.811,55                      | 1.465,26        | 1.051,98        | 83,36           | 153,33        | 1.057,62         |
| Garraf            | 1.006,91                      | 272,71          | 492,58          | 37,27           | 0,00          | 204,35           |
| Maresme           | 1.610,33                      | 606,52          | 595,97          | 3,30            | 27,67         | 376,87           |
| Vallès Occidental | 4.209,15                      | 1.397,64        | 1.576,35        | 105,42          | 117,61        | 1.012,13         |
| Vallès Oriental   | 2.578,07                      | 877,77          | 948,87          | 38,66           | 31,45         | 681,32           |
| <b>Total RMB</b>  | <b>17.689,47</b>              | <b>5.996,43</b> | <b>5.881,99</b> | <b>422,40</b>   | <b>397,33</b> | <b>4.991,32</b>  |

## Dotacions urbanístiques, 2000 (superfícies en ha)

### Àrea metropolitana de Barcelona

| MUNICIPI                    | TOTAL DOTACIONS URBANÍSTIQUES | EQUIPAMENTS     | PARCS           | SERVEIS TÈCNICS | TERCIARI      | INFRAESTRUCTURES |
|-----------------------------|-------------------------------|-----------------|-----------------|-----------------|---------------|------------------|
| Badalona                    | 463,68                        | 193,57          | 157,81          | 3,13            | 33,73         | 75,44            |
| Badia del Vallès            | 50,63                         | 27,55           | 15,76           | 0,00            | 0,00          | 7,32             |
| Barberà del Vallès          | 176,33                        | 49,08           | 71,04           | 0,79            | 13,80         | 41,62            |
| Barcelona                   | 3.120,01                      | 1094,27         | 885,53          | 39,88           | 187,33        | 913,00           |
| Begues                      | 86,95                         | 17,09           | 16,47           | 44,64           | 0,00          | 8,75             |
| Castellbisbal               | 317,24                        | 31,07           | 181,71          | 0,00            | 3,36          | 101,10           |
| Castelldefels               | 351,77                        | 150,98          | 160,38          | 0,00            | 0,00          | 40,41            |
| Cerdanyola del Vallès       | 462,17                        | 277,07          | 102,45          | 0,67            | 0,46          | 81,52            |
| Cervelló                    | 123,80                        | 13,98           | 72,82           | 0,00            | 0,00          | 37,00            |
| Corbera de Llobregat        | 89,18                         | 14,98           | 62,14           | 0,42            | 0,00          | 11,64            |
| Cornellà de Llobregat       | 205,86                        | 85,12           | 65,49           | 1,15            | 0,00          | 54,10            |
| Esplugues de Llobregat      | 160,76                        | 80,15           | 42,58           | 0,00            | 4,57          | 33,46            |
| Gavà                        | 292,08                        | 86,52           | 94,65           | 42,69           | 14,80         | 53,42            |
| Hospitalet de Llobregat, l' | 477,78                        | 188,49          | 119,75          | 10,59           | 17,46         | 141,49           |
| Molins de Rei               | 115,80                        | 37,36           | 30,26           | 3,13            | 0,90          | 44,15            |
| Montcada i Reixac           | 245,74                        | 89,35           | 52,09           | 9,67            | 3,95          | 90,68            |
| Montgat                     | 42,79                         | 10,62           | 0,64            | 0,00            | 0,00          | 31,53            |
| Palma de Cervelló, la       | 11,71                         | 1,90            | 3,95            | 0,00            | 0,00          | 5,86             |
| Pallejà                     | 88,18                         | 34,03           | 31,92           | 0,00            | 0,00          | 22,23            |
| Papiol, el                  | 68,41                         | 13,48           | 17,38           | 6,50            | 0,00          | 31,05            |
| Prat de Llobregat, el       | 1.065,11                      | 250,84          | 68,09           | 2,25            | 70,91         | 673,02           |
| Ripollet                    | 140,46                        | 33,46           | 68,24           | 5,50            | 3,94          | 29,32            |
| Sant Adrià de Besòs         | 147,05                        | 35,91           | 25,05           | 32,79           | 8,55          | 44,75            |
| Sant Andreu de la Barca     | 88,23                         | 42,11           | 28,51           | 0,00            | 0,00          | 17,61            |
| Sant Boi de Llobregat       | 374,82                        | 141,34          | 99,29           | 4,46            | 32,82         | 96,91            |
| Sant Climent de Llobregat   | 22,10                         | 9,19            | 10,27           | 0,00            | 0,00          | 2,64             |
| Sant Cugat del Vallès       | 667,53                        | 302,14          | 177,39          | 3,35            | 49,38         | 135,27           |
| Sant Feliu de Llobregat     | 149,75                        | 61,73           | 39,93           | 5,94            | 0,00          | 42,15            |
| Sant Joan Despí             | 133,78                        | 54,83           | 39,23           | 9,83            | 0,40          | 29,49            |
| Sant Just Desvern           | 79,40                         | 30,63           | 28,02           | 3,00            | 5,96          | 11,79            |
| Sant Vicenç dels Horts      | 110,96                        | 35,82           | 41,14           | 0,00            | 0,00          | 34,00            |
| Santa Coloma de Cervelló    | 56,03                         | 20,78           | 20,02           | 0,34            | 0,00          | 14,89            |
| Santa Coloma de Gramenet    | 187,48                        | 90,95           | 78,98           | 3,99            | 0,00          | 13,56            |
| Tiana                       | 33,82                         | 17,40           | 7,86            | 0,00            | 0,00          | 8,56             |
| Torrelles de Llobregat      | 37,36                         | 15,94           | 17,48           | 0,00            | 0,00          | 3,94             |
| Viladecans                  | 249,50                        | 153,69          | 46,20           | 9,97            | 2,13          | 37,51            |
| <b>Total AMB</b>            | <b>10.494,25</b>              | <b>3.793,42</b> | <b>2.980,52</b> | <b>244,68</b>   | <b>454,45</b> | <b>3.021,18</b>  |

### Regió metropolitana de Barcelona

| COMARCA           | TOTAL DOTACIONS URBANÍSTIQUES | EQUIPAMENTS     | PARCS           | SERVEIS TÈCNICS | TERCIARI      | INFRAESTRUCTURES |
|-------------------|-------------------------------|-----------------|-----------------|-----------------|---------------|------------------|
| Alt Penedès       | 796,95                        | 148,41          | 55,18           | 25,77           | 0,00          | 567,59           |
| Baix Llobregat    | 5.103,33                      | 1660,47         | 1.542,60        | 185,95          | 142,81        | 1.571,50         |
| Barcelonès        | 4.396,00                      | 1.603,19        | 1.267,12        | 90,38           | 247,07        | 1.188,24         |
| Garraf            | 1.223,82                      | 349,78          | 494,60          | 43,84           | 13,28         | 322,32           |
| Maresme           | 2.198,03                      | 735,02          | 777,90          | 38,71           | 61,85         | 584,55           |
| Vallès Occidental | 5.703,15                      | 1.772,04        | 2.500,50        | 158,05          | 158,47        | 1.114,09         |
| Vallès Oriental   | 2.939,77                      | 1.013,75        | 1.041,50        | 67,78           | 43,89         | 772,85           |
| <b>Total RMB</b>  | <b>22.361,05</b>              | <b>7.282,66</b> | <b>7.679,40</b> | <b>610,48</b>   | <b>667,37</b> | <b>6.121,14</b>  |

## Dotacions urbanístiques, 2006 (superfícies en ha)

### Àrea metropolitana de Barcelona

| MUNICIPI                    | TOTAL DOTACIONS URBANÍSTIQUES | EQUIPAMENTS     | PARCS           | SERVEIS TÈCNICS | TERCIARI      | INFRAESTRUCTURES |
|-----------------------------|-------------------------------|-----------------|-----------------|-----------------|---------------|------------------|
| Badalona                    | 472,44                        | 182,35          | 165,92          | 3,10            | 33,22         | 87,85            |
| Badia del Vallès            | 48,90                         | 27,18           | 14,38           | 0,00            | 0,00          | 7,34             |
| Barberà del Vallès          | 181,61                        | 48,13           | 77,83           | 0,79            | 13,75         | 41,11            |
| Barcelona                   | 3.271,20                      | 1111,03         | 911,71          | 26,58           | 181,75        | 1040,13          |
| Begues                      | 91,81                         | 15,02           | 15,72           | 52,30           | 0,00          | 8,77             |
| Castellbisbal               | 321,35                        | 28,70           | 177,24          | 0,00            | 3,36          | 112,05           |
| Castelldefels               | 365,77                        | 150,59          | 166,85          | 0,00            | 7,91          | 40,42            |
| Cerdanyola del Vallès       | 447,17                        | 265,73          | 98,79           | 0,67            | 0,46          | 81,52            |
| Cervelló                    | 117,94                        | 15,89           | 70,92           | 0,00            | 0,00          | 31,13            |
| Corbera de Llobregat        | 88,29                         | 14,84           | 61,39           | 0,42            | 0,00          | 11,64            |
| Cornellà de Llobregat       | 231,03                        | 99,70           | 64,62           | 1,15            | 7,92          | 57,64            |
| Esplugues de Llobregat      | 164,56                        | 79,49           | 46,90           | 0,00            | 4,20          | 33,97            |
| Gavà                        | 296,80                        | 87,44           | 94,52           | 47,66           | 13,76         | 53,42            |
| Hospitalet de Llobregat, l' | 480,45                        | 202,86          | 119,34          | 8,12            | 15,90         | 134,23           |
| Molins de Rei               | 115,77                        | 35,79           | 29,77           | 2,35            | 0,90          | 46,96            |
| Montcada i Reixac           | 253,28                        | 84,07           | 51,77           | 19,65           | 4,04          | 93,75            |
| Montgat                     | 42,56                         | 10,22           | 0,64            | 0,00            | 0,00          | 31,70            |
| Palma de Cervelló, la       | 12,25                         | 1,90            | 3,95            | 0,00            | 0,00          | 6,40             |
| Pallejà                     | 104,20                        | 33,37           | 33,13           | 0,00            | 0,00          | 37,70            |
| Papiol, el                  | 77,72                         | 13,51           | 16,92           | 9,95            | 0,00          | 37,34            |
| Prat de Llobregat, el       | 1.372,03                      | 138,37          | 64,33           | 34,05           | 70,48         | 1064,80          |
| Ripollet                    | 128,23                        | 34,47           | 55,93           | 5,51            | 3,11          | 29,21            |
| Sant Adrià de Besòs         | 193,47                        | 43,07           | 62,70           | 21,79           | 10,13         | 55,78            |
| Sant Andreu de la Barca     | 87,05                         | 39,56           | 29,88           | 0,00            | 0,00          | 17,61            |
| Sant Boi de Llobregat       | 423,23                        | 139,27          | 95,90           | 4,46            | 34,86         | 148,74           |
| Sant Climent de Llobregat   | 21,76                         | 9,19            | 9,93            | 0,00            | 0,00          | 2,64             |
| Sant Cugat del Vallès       | 730,11                        | 331,75          | 178,03          | 3,78            | 69,24         | 147,31           |
| Sant Feliu de Llobregat     | 151,85                        | 63,91           | 39,23           | 6,56            | 0,00          | 42,15            |
| Sant Joan Despí             | 157,35                        | 74,38           | 37,70           | 9,83            | 0,34          | 35,10            |
| Sant Just Desvern           | 79,23                         | 30,41           | 26,62           | 3,00            | 6,07          | 13,13            |
| Sant Vicenç dels Horts      | 118,31                        | 34,59           | 39,99           | 0,00            | 0,00          | 43,73            |
| Santa Coloma de Cervelló    | 71,92                         | 28,14           | 19,93           | 0,34            | 0,00          | 23,51            |
| Santa Coloma de Gramenet    | 207,64                        | 94,01           | 96,04           | 3,99            | 0,00          | 13,60            |
| Tiana                       | 33,82                         | 17,40           | 7,86            | 0,00            | 0,00          | 8,56             |
| Torrelles de Llobregat      | 36,73                         | 15,75           | 17,04           | 0,00            | 0,00          | 3,94             |
| Viladecans                  | 292,03                        | 132,31          | 44,72           | 9,97            | 2,13          | 102,90           |
| <b>Total AMB</b>            | <b>11.289,86</b>              | <b>3.734,39</b> | <b>3.048,14</b> | <b>276,02</b>   | <b>483,53</b> | <b>3.747,78</b>  |

### Regió metropolitana de Barcelona

| COMARCA           | TOTAL DOTACIONS URBANÍSTIQUES | EQUIPAMENTS     | PARCS           | SERVEIS TÈCNICS | TERCIARI      | INFRAESTRUCTURES |
|-------------------|-------------------------------|-----------------|-----------------|-----------------|---------------|------------------|
| Alt Penedès       | 742,51                        | 149,18          | 70,38           | 27,39           | 0,00          | 495,56           |
| Baix Llobregat    | 5.632,94                      | 1584,19         | 1.525,78        | 234,21          | 158,16        | 2.130,60         |
| Barcelonès        | 4.625,20                      | 1.633,32        | 1.355,71        | 63,58           | 241,00        | 1.331,59         |
| Garraf            | 1.247,99                      | 360,47          | 503,25          | 30,45           | 18,74         | 335,08           |
| Maresme           | 2.246,83                      | 800,80          | 753,75          | 28,18           | 73,96         | 590,14           |
| Vallès Occidental | 5.935,93                      | 1.973,82        | 2.473,57        | 163,95          | 170,92        | 1.153,67         |
| Vallès Oriental   | 3.035,87                      | 1.087,12        | 1.020,74        | 67,85           | 38,19         | 821,97           |
| <b>Total RMB</b>  | <b>23.467,27</b>              | <b>7.588,90</b> | <b>7.703,18</b> | <b>615,61</b>   | <b>700,97</b> | <b>6.858,61</b>  |

## Variació de les dotacions urbanístiques 1956-1977 (superfícies en ha)

### Àrea metropolitana de Barcelona

| MUNICIPI                    | EQUIPAMENTS     | PARCS         | SERVEIS TÈCNICS | TERCIARI      | INFRAESTRUCTURES | VARIACIÓ 1956-1977 |
|-----------------------------|-----------------|---------------|-----------------|---------------|------------------|--------------------|
| Badalona                    | 133,19          | 77,72         | 0,00            | 33,06         | 30,23            | 274,20             |
| Badia del Vallès            | 25,11           | 9,50          | 0,00            | 0,00          | 7,08             | 41,69              |
| Barberà del Vallès          | 20,83           | 20,15         | 0,00            | 13,80         | 31,28            | 86,06              |
| Barcelona                   | 423,61          | 138,09        | 25,17           | 101,97        | 388,20           | 1.077,04           |
| Begues                      | 6,97            | 5,45          | 19,71           | 0,00          | 0,00             | 32,12              |
| Castellbisbal               | 18,01           | 147,27        | 0,00            | 0,69          | 32,17            | 198,14             |
| Castelldefels               | 35,38           | 64,81         | 0,00            | 0,00          | 3,75             | 103,95             |
| Cerdanyola del Vallès       | 104,20          | 101,98        | 0,67            | 0,46          | 48,07            | 255,38             |
| Cervelló                    | 9,06            | 43,88         | 0,00            | 0,00          | 1,09             | 54,03              |
| Corbera de Llobregat        | 3,42            | 61,05         | 0,42            | 0,00          | 2,97             | 67,86              |
| Cornellà de Llobregat       | 18,64           | 8,89          | 0,00            | 0,00          | -1,53            | 26,00              |
| Esplugues de Llobregat      | 19,43           | 37,99         | 0,00            | 2,63          | 11,39            | 71,45              |
| Gavà                        | 48,48           | 19,76         | 37,10           | 0,00          | 7,20             | 112,54             |
| Hospitalet de Llobregat, l' | 93,53           | 13,69         | 7,23            | 0,00          | 37,71            | 152,16             |
| Molins de Rei               | 16,08           | 2,79          | 0,00            | 0,00          | 26,77            | 45,64              |
| Montcada i Reixac           | 44,01           | 20,24         | 1,44            | 3,95          | 47,32            | 116,96             |
| Montgat                     | 6,55            | -0,42         | 0,00            | 0,00          | 15,21            | 21,34              |
| Palma de Cervelló, la       | 1,39            | 0,00          | 0,00            | 0,00          | -0,10            | 1,29               |
| Pallejà                     | 10,01           | 19,34         | 0,00            | 0,00          | 0,34             | 29,69              |
| Papiol, el                  | 2,54            | 6,54          | 0,63            | 0,00          | 20,57            | 30,28              |
| Prat de Llobregat, el       | 167,23          | 4,94          | 0,00            | 11,30         | 116,92           | 300,39             |
| Ripollet                    | 11,39           | 9,01          | 0,00            | 3,94          | 20,87            | 45,21              |
| Sant Adrià de Besòs         | 17,39           | 11,71         | 20,07           | 0,00          | 6,02             | 55,19              |
| Sant Andreu de la Barca     | 13,28           | 11,43         | 0,00            | 0,00          | 0,29             | 24,99              |
| Sant Boi de Llobregat       | 25,54           | 4,02          | 4,16            | 0,00          | 37,37            | 71,09              |
| Sant Climent de Llobregat   | 1,77            | 0,00          | 0,00            | 0,00          | 0,00             | 1,77               |
| Sant Cugat del Vallès       | 208,87          | 87,93         | 0,00            | 19,83         | 63,51            | 380,13             |
| Sant Feliu de Llobregat     | 12,78           | -0,69         | 0,00            | 0,00          | 12,05            | 24,14              |
| Sant Joan Despí             | 20,62           | 0,96          | 5,58            | 0,00          | 9,88             | 37,04              |
| Sant Just Desvern           | 12,97           | 1,13          | 3,00            | 0,00          | 6,78             | 23,88              |
| Sant Vicenç dels Horts      | 11,12           | 21,80         | 0,00            | 0,00          | 7,59             | 40,51              |
| Santa Coloma de Cervelló    | 3,19            | 4,69          | 0,00            | 0,00          | -0,32            | 7,56               |
| Santa Coloma de Gramenet    | 34,00           | 20,79         | 3,99            | 0,00          | 0,28             | 59,06              |
| Tiana                       | 7,68            | 5,09          | 0,00            | 0,00          | 0,00             | 12,77              |
| Torrelles de Llobregat      | 4,51            | 12,27         | 0,00            | 0,00          | 1,00             | 17,78              |
| Viladecans                  | 108,91          | 3,32          | 2,86            | 0,00          | 8,99             | 124,08             |
| <b>Total AMB</b>            | <b>1.701,68</b> | <b>997,13</b> | <b>132,03</b>   | <b>191,63</b> | <b>1.000,96</b>  | <b>4.023,42</b>    |

### Regió metropolitana de Barcelona

| COMARCA           | EQUIPAMENTS     | PARCS           | SERVEIS TÈCNICS | TERCIARI      | INFRAESTRUCTURES | VARIACIÓ 1956-1977 |
|-------------------|-----------------|-----------------|-----------------|---------------|------------------|--------------------|
| Alt Penedès       | 45,17           | 37,37           | 8,23            | 0,00          | 133,52           | 224,29             |
| Baix Llobregat    | 628,53          | 679,53          | 109,51          | 13,93         | 373,84           | 1.805,34           |
| Barcelonès        | 701,72          | 262,00          | 56,46           | 135,03        | 462,45           | 1.617,66           |
| Garraf            | 89,07           | 242,30          | 23,44           | 2,08          | 27,87            | 384,77             |
| Maresme           | 370,67          | 591,95          | 1,14            | 4,18          | 138,67           | 1.106,60           |
| Vallès Occidental | 1.067,71        | 1.548,50        | 86,28           | 105,93        | 545,18           | 3.353,60           |
| Vallès Oriental   | 510,01          | 891,36          | 37,24           | 19,23         | 253,43           | 1.711,27           |
| <b>Total RMB</b>  | <b>3.412,88</b> | <b>4.253,01</b> | <b>322,30</b>   | <b>280,38</b> | <b>1.934,96</b>  | <b>10.203,53</b>   |

## Variació de les dotacions urbanístiques, 1977-2006 (superfícies en ha)

### Àrea metropolitana de Barcelona

| MUNICIPI                    | EQUIPAMENTS     | PARCS           | SERVEIS TÈCNICS | TERCIARI      | INFRAESTRUCTURES | VARIACIÓ<br>1977-2006 |
|-----------------------------|-----------------|-----------------|-----------------|---------------|------------------|-----------------------|
| Badalona                    | 40,05           | 71,72           | 2,36            | 0,16          | 28,88            | 143,17                |
| Badia del Vallès            | 2,07            | 4,88            | 0,00            | 0,00          | 0,02             | 6,97                  |
| Barberà del Vallès          | 26,01           | 57,68           | 0,79            | -0,05         | 2,74             | 87,17                 |
| Barcelona                   | 218,94          | 291,75          | -0,19           | 71,53         | 204,09           | 786,12                |
| Begues                      | 6,63            | 10,27           | 32,59           | 0,00          | 0,02             | 49,51                 |
| Castellbisbal               | 10,51           | 29,97           | 0,00            | 2,67          | 50,55            | 93,70                 |
| Castelldefels               | 115,21          | 100,68          | 0,00            | 7,91          | 19,42            | 243,22                |
| Cerdanyola del Vallès       | 156,77          | -4,21           | 0,00            | 0,00          | 8,03             | 160,59                |
| Cervelló                    | 6,61            | 27,04           | 0,00            | 0,00          | 21,59            | 55,24                 |
| Corbera de Llobregat        | 10,59           | 0,34            | 0,00            | 0,00          | 2,00             | 12,93                 |
| Cornellà de Llobregat       | 71,27           | 55,15           | 1,15            | 7,92          | 42,00            | 177,49                |
| Esplugues de Llobregat      | 54,43           | 7,18            | 0,00            | 1,57          | 16,18            | 79,36                 |
| Gavà                        | 36,98           | 73,82           | 10,56           | 13,76         | 24,40            | 159,52                |
| Hospitalet de Llobregat, l' | 88,21           | 94,37           | -0,09           | 15,90         | 50,28            | 248,67                |
| Molins de Rei               | 15,06           | 26,62           | 2,35            | 0,90          | 6,58             | 51,51                 |
| Montcada i Reixac           | 38,63           | 30,98           | 18,21           | 0,09          | 10,57            | 98,48                 |
| Montgat                     | 3,35            | 0,64            | 0,00            | 0,00          | 9,12             | 13,11                 |
| Palma de Cervelló, la       | 0,51            | 3,95            | 0,00            | 0,00          | 0,54             | 5,00                  |
| Pallejà                     | 21,77           | 13,79           | 0,00            | 0,00          | 28,80            | 64,36                 |
| Papiol, el                  | 10,97           | 10,38           | 9,32            | 0,00          | 7,72             | 38,39                 |
| Prat de Llobregat, el       | -29,45          | 57,42           | 33,50           | 59,18         | 585,02           | 705,67                |
| Ripollet                    | 22,49           | 46,75           | 5,51            | -0,83         | 3,38             | 77,30                 |
| Sant Adrià de Besòs         | 23,12           | 46,54           | -10,57          | 10,13         | 36,88            | 106,10                |
| Sant Andreu de la Barca     | 24,89           | 18,45           | 0,00            | 0,00          | 8,40             | 51,74                 |
| Sant Boi de Llobregat       | 78,58           | 89,88           | 0,30            | 34,86         | 90,56            | 294,18                |
| Sant Climent de Llobregat   | 7,30            | 9,93            | 0,00            | 0,00          | 0,00             | 17,23                 |
| Sant Cugat del Vallès       | 113,99          | 86,73           | 3,78            | 49,41         | 47,34            | 301,25                |
| Sant Feliu de Llobregat     | 46,61           | 35,33           | 6,56            | 0,00          | 20,61            | 109,11                |
| Sant Joan Despí             | 52,33           | 36,74           | 0,84            | 0,34          | 20,07            | 110,32                |
| Sant Just Desvern           | 15,27           | 24,04           | 0,00            | 6,07          | 1,54             | 46,92                 |
| Sant Vicenç dels Horts      | 22,70           | 18,09           | 0,00            | 0,00          | 22,62            | 63,41                 |
| Santa Coloma de Cervelló    | 20,61           | 15,24           | 0,34            | 0,00          | 18,27            | 54,46                 |
| Santa Coloma de Gramenet    | 40,24           | 66,97           | 0,00            | 0,00          | 6,37             | 113,58                |
| Tiana                       | 2,59            | 2,77            | 0,00            | 0,00          | 3,89             | 9,25                  |
| Torrelles de Llobregat      | 11,24           | 4,77            | 0,00            | 0,00          | 1,72             | 17,73                 |
| Viladecans                  | 21,78           | 40,88           | 7,11            | 2,13          | 76,96            | 148,86                |
| <b>Total AMB</b>            | <b>1.408,86</b> | <b>1.507,53</b> | <b>124,42</b>   | <b>283,65</b> | <b>1.477,16</b>  | <b>4.801,62</b>       |

### Regió metropolitana de Barcelona

| COMARCA           | EQUIPAMENTS     | PARCS           | SERVEIS TÈCNICS | TERCIARI      | INFRAESTRUCTURES | VARIACIÓ<br>1977-2006 |
|-------------------|-----------------|-----------------|-----------------|---------------|------------------|-----------------------|
| Alt Penedès       | 95,02           | 31,90           | 19,16           | 0,00          | 106,97           | 253,05                |
| Baix Llobregat    | 864,72          | 829,66          | 120,74          | 144,23        | 1.057,18         | 3.016,53              |
| Barcelonès        | 410,56          | 571,35          | -8,49           | 97,72         | 326,50           | 1.397,64              |
| Garraf            | 240,76          | 244,77          | 6,52            | 16,66         | 175,44           | 684,15                |
| Maresme           | 379,09          | 157,95          | 26,08           | 69,78         | 214,08           | 846,98                |
| Vallès Occidental | 805,20          | 903,24          | 73,51           | 64,74         | 222,51           | 2.069,20              |
| Vallès Oriental   | 554,28          | 126,07          | 30,61           | 18,96         | 170,28           | 900,20                |
| <b>Total RMB</b>  | <b>3.349,63</b> | <b>2.864,94</b> | <b>268,13</b>   | <b>412,09</b> | <b>2.272,96</b>  | <b>9.167,75</b>       |

Metodologia  
i fonts

Bibliografia

# Metodologia i fonts

## Els factors de transformació territorial

- ▶ **L'evolució demogràfica.** Les dades utilitzades provenen de les bases d'informació de l'Institut Nacional d'Estadística (INE) i de l'Institut d'Estadística de Catalunya (IDESCAT).
- ▶ **L'activitat econòmica.** Les fonts utilitzades provenen de les bases d'informació de l'Enquesta de població activa (EPA) elaborada per l'INE, de l'IDESCAT, de l'Observatori del Treball, de la Secretaria d'Habitatge i la Direcció General d'Urbanisme de la Generalitat de Catalunya, de la base HERMES de la Diputació de Barcelona i de l'Anuari econòmic de "la Caixa".
- ▶ **Les infraestructures viàries i la motorització.** Per a l'estudi de l'evolució del procés de motorització s'han utilitzat fonts bibliogràfiques i per a la matriculació de vehicles les dades estadístiques de la Direcció General de Trànsit (DGT).

## La delimitació dels polígons de sòl transformat

L'àmbit estudiat cobreix la totalitat de les set comarques que integren la regió metropolitana de Barcelona durant els períodes 1956-1977 i 1977-2006, tot i que en els mapes només s'ha representat l'àrea metropolitana central.

Les dades de sòl transformat s'han obtingut a partir de la informació que ofereixen les fotografies aèries i les ortofotos del territori metropolità. Les ortofotografies de l'any 1956 provenen d'un vol de l'exèrcit dels Estats Units i van ser adaptades per la Diputació de Barcelona amb la finalitat d'utilitzar-les amb els mitjans cartogràfics actuals. Per a l'any 1977 s'han utilitzat fotografies procedents d'un vol fotogràfic propietat de l'AMB. Els anys 1990, 2000 i 2006 s'han utilitzat ortofotografies provinents de l'Institut Cartogràfic de Catalunya i de l'Àrea Metropolitana de Barcelona.

La delimitació dels polígons de sòl transformat s'ha obtingut a partir de la fotointerpretació de les ortofotos dels anys 1956, 1990, 2000 i 2006 i de les fotografies aèries de 1977 en l'àmbit de la regió me-

tropolitana de Barcelona. Sobre aquestes ortofotos s'han transcrit les delimitacions dels polígons de sòl transformat amb el criteri de delimitar zones transformades de característiques homogènies. Amb aquest mètode s'han obtingut sis bases cartogràfiques, una per a cadascun dels anys, que contenen els polígons d'usos del sòl classificats en 24 categories que es detallen a continuació:

| ÚS                          | SUBÚS                          |
|-----------------------------|--------------------------------|
| Sòl urbà                    | Casc antic                     |
|                             | Illa tancada                   |
|                             | Edificació plurifamiliar       |
|                             | Edificació en filera           |
|                             | Edificació unifamiliar aïllada |
|                             | Altres usos residencials       |
| Indústria                   |                                |
| Terciari                    | Grans superfícies comercials   |
| Usos en sòl no urbanitzable | Pedreres                       |
|                             | Hivernacles                    |
|                             | Granges i altres usos rurals   |
|                             |                                |
| Sistemes                    | Equipaments                    |
|                             | Parcs                          |
|                             | Serveis tècnics                |
|                             | Port                           |
|                             | Aeroport                       |
|                             | Sistema ferroviari             |
|                             | Sistema viari autopistes       |
|                             | Sistema viari intersticial     |
|                             | Sistema viari nacional         |
|                             | Sistema viari autonòmic        |
|                             | Sistema viari urbà             |
| Protecció de sistema        |                                |
| Altres usos                 |                                |

El resultat d'aquest procés proporciona una base de dades gràfica amb 29.000 polígons l'any 1956, que es van incrementant progressivament fins a arribar a 71.000 polígons l'any 2006. S'identifiquen per mitjà d'un codi de 16 dígitos.

Amb la intenció de mostrar que l'antropització del territori es produeix abans que l'ocupació, els polígons delimitats s'han classificat en dos grups segons el seu estat de transformació: *polígons amb indicis d'urbanització* i *polígons consolidats*.

Per a la delimitació i classificació de les urbanitzacions de segona residència com a sòls amb indicis d'urbanització o consolidats s'han emprat les delimitacions que per a aquests teixits ofería el planeja-

ment vigent. S'han considerat com a urbanitzades aquelles en què hi havia una xarxa viària prou densa i un nivell d'urbanització significatiu.

La delimitació de les zones verdes i els equipaments a les àrees d'urbanitzacions de segona residència és complicada atesa la dificultat d'identificar el moment en què passen de sòl de reserva a consolidat. La reserva es produeix quan s'aprova el document de planejament corresponent, habitualment abans d'urbanitzar, però en altres casos el planejament no regularitza la situació fins al cap d'uns anys. Per obtenir una delimitació rigorosa caldria fer un seguiment del planejament i identificar quan s'incorpora un polígon determinat, però això comporta una recerca que no s'ha pogut fer en aquest treball, per la qual cosa s'ha optat per comptabilitzar aquests usos quan s'hi detecta urbanització.

Els mapes de règim del sòl s'han obtingut a partir de la transcripció de documents analògics disponibles a l'AMB i dels documents de la Direcció General d'Urbanisme (DGU) de la Generalitat de Catalunya. Per al període 1956-1977 s'ha procedit a la digitalització del règim jurídic del sòl del Pla comarcal de 1953 i del Pla general metropolità (PGM) i s'han generat dues bases cartogràfiques que permeten avaluar els diferents models de ocupació territorial que establien els plans urbanístics. Per a l'any 2006, la font d'informació del règim del sòl és la que publica regularment la DGU.

## Els fenòmens territorials

▶ **Urbanitzacions de segona residència.** Per complementar l'anàlisi de les urbanitzacions de segona residència s'ha utilitzat com a referència el treball de Joan Barba i Montserrat Mercadé *Les urbanitzacions a la província de Barcelona: localització i característiques dels sistemes de baixa densitat residencial*, publicat per la Diputació de Barcelona el 2006.

▶ **Polígons d'habitatge social.** Per a la identificació i delimitació dels polígons residencials d'habitatge social de l'AMB s'ha utilitzat l'estudi *Els polígons de Barcelona*, d'Amador Ferrer, publicat per Edicions UPC l'any 1996.

▶ **Centres comercials.** Les dades referides a la localització dels centres comercials estan basades en les de la Direcció General de Comerç de la Generalitat de Catalunya de l'any 2002 i han estat actualitzades mitjançant fotointerpretació l'any 2010.

## Comparació amb la publicació "Transformacions urbanitzadores 1977-2000"

Si es comparen les dades de les superfícies dels teixits urbans presentades en aquest treball amb les publicades en el llibre *Transformacions urbanitzadores 1977-2000*, es poden constatar algunes diferències que rauen en la informació de base que s'ha utilitzat per a la delimitació dels polígons en cadascun dels estudis.

En el treball anterior els teixits es van delimitar sobre una base cartogràfica d'escala 1: 50.000, mentre que en l'actual s'han utilitzat ortofotografies d'escala 1: 5.000 que permeten identificar i delinear amb més precisió els diversos elements del territori.

Atès que s'ha ampliat el període d'estudi als darrers 50 anys, i per tal de mantenir la coherència de les dades i dels resultats que se'n deriven, s'ha revisat exhaustivament la delimitació dels teixits corresponents als períodes comuns 1977 i 2000.

No obstant això, aquestes divergències quantitatives no alteren el sentit ni el valor de les conclusions presentades a la publicació anterior.

# Bibliografia

Andreu, Marc i Huertas, Guillem (1997). *La ciutat transportada*. TMB.

Artal, Francesc (2002). Cap a on hauria d'anar l'economia catalana?, *L'Espill*, p. 136-144. Ed. Tres i quatre.

Barba, Joan i Mercadé, Montserrat (2006). *Les urbanitzacions a la província de Barcelona: localització i característiques dels sistemes de baixa densitat residencial*. Diputació de Barcelona.

Barba, Joan *et al.* (2011). Reptes i oportunitats de la densificació dels teixits urbans de baixa densitat. *Estratègies vers la ciutat de baixa densitat: de la contenció a la gestió*, p. 87-110. Diputació de Barcelona.

Baró, Ezequiel i Villafaña, Cinthya (2009). La nova indústria: el sector central de l'economia catalana. *Papers d'economia industrial*, núm. 26. Generalitat de Catalunya.

Basora, Adrián A. (2009). Las relaciones Estados Unidos-España desde la perspectiva del 2009, *Anuario internacional CIDOB 2009*, p. 473-478. Fundació CIDOB.

Carreras, Josep M. (2002). La redistribució de la ciutat al territori de la regió metropolitana de Barcelona. *Papers*, núm. 36, p. 25-48. IERMB.

Ferrer, Amador (1996). *Els polígons de Barcelona*. Edicions UPC.

Font, Antonio (1997). Anatomía de una metrópoli discontinua: la Barcelona metropolitana. *Papers*, núm. 26, p. 9-19. IEMB.

Font, Antonio, Carreras, Josep M. *et al.* (2006). *Transformacions urbanitzadores 1977-2000. Àrea metropolitana i regió urbana de Barcelona*. MMAMB.

Font, Antonio i Vecslir, Lorena (2008). Nuevas geografías de la producción y el consumo en la región metropolitana de Barcelona. *Scripta Nova*, vol. XII, núm. 270. UB.

Font, Jaume (1999). *La formació de les xarxes de transport a Catalunya 1761-1935*. UB.

Martorell, Vicenç *et al.* (1970). *Historia del urbanismo en Barcelona. Del Plan Cerdà al Área Metropolitana*. Comisión de Urbanismo y Servicios Comunes de Barcelona y otros municipios.

Montserrat, Antoni i Ros, Jacint (1972). Entorn del retard en el recobriment dels nivells macroeconòmics de pre-guerra a l'Espanya dels 1950, *Recerques. Història, economia i cultura*, núm. 2, p. 231-246. Ed. Ariel.

Museu d'Història de Barcelona (2008). *Barraques. La ciutat informal*. Disponible a <http://www.barraques.cat/ca/>

Oliver, Josep (2009). Els factors de creixement de la indústria catalana 1995-2005: canvi tècnic i productivitat del capital i del treball. *Papers d'economia industrial*, núm. 27. Generalitat de Catalunya.

Pernau, Gabriel *et al.* (2006). *RACC, cent anys de passió 1906-2006*. RACC.

Piñeiro, M. del Rocío (2006). Los convenios hispano-norteamericanos de 1953, *Historia Actual On-Line*, núm. 11, p. 175-181.

Serra, Josep *et al.* (2003). *El territori metropolità de Barcelona. Dades bàsiques, evolució recent i perspectives*. MMAMB.

Torres i Capel, Manuel (1999). *La formació de la urbanística metropolitana de Barcelona. L'urbanisme de la diversitat*. Mancomunitat de Municipis de l'Àrea Metropolitana de Barcelona.



Àrea Metropolitana  
de Barcelona