

# Dades demogràfiques del territori metropolità de Barcelona, 2023

ESTUDIS TERRITORIALS – ÀREA DE POLÍTIQUES URBANÍSTIQUES I ESPAIS NATURALS

Ernest Ruiz i Almar, Raúl Aparicio Moreno, Montserrat Serrano i Martí, Clàudia Marco i Garcia

octubre 2024



## Índex

---

### Dades demogràfiques del territori metropolità de Barcelona, 2023

Dades demogràfiques del territori metropolità de Barcelona, 2023

#### AMB: dades i mapes

Dades AMB  
Densitat neta de la població 2023  
Creixement de la població 2022-2023  
Índex d'envelliment 2023  
Població estrangera 2023

#### Municipis metropolitans: fitxes monogràfiques

Badalona	Palma de Cervelló, la
Badia del Vallès	Papiol, el
Barberà del Vallès	Prat de Llobregat, el
Barcelona	Ripollet
Begues	Sant Adrià de Besòs
Castellbisbal	Sant Andreu de la Barca
Castelldefels	Sant Boi de Llobregat
Cerdanyola del Vallès	Sant Climent de Llobregat
Cervelló	Sant Cugat del Vallès
Corbera de Llobregat	Sant Feliu de Llobregat
Cornellà de Llobregat	Sant Joan Despí
Esplugues de Llobregat	Sant Just Desvern
Gavà	Sant Vicenç dels Horts
Hospitalet de Llobregat, l'	Santa Coloma de Cervelló
Molins de Rei	Santa Coloma de Gramenet
Montcada i Reixac	Tiana
Montgat	Torrelles de Llobregat
Pallejà	Viladecans

#### RMB: dades i mapes

Dades RMB  
Densitat neta de la població 2023  
Creixement de la població 2022-2023  
Índex d'envelliment 2023  
Població estrangera 2023

#### Municipis de la RMB: fitxes monogràfiques

Granollers  
Martorell  
Mataró  
Mollet del Vallès  
Sabadell  
Terrassa  
Vilafranca del Penedès  
Vilanova i la Geltrú

#### Notes metodològiques i fonts

**Dades demogràfiques del territori metropolità de Barcelona, 2023**

## Dades demogràfiques del territori metropolità de Barcelona, 2023

### Les dades demogràfiques del territori metropolità

La **població** de l'Àrea Metropolitana de Barcelona (AMB) a l'any 2023 es situa en 3.347.881 habitants. Per sexes, es distribueix en 1.615.738 homes i 1.732.143 dones, xifres que representen, respectivament, un 48,3% i un 51,7% del total metropolità i suposen un índex de masculinitat de 93,3%. Si es compara la xifra total de població amb la de fa cinc anys i la de fa un any, es pot observar que respecte la de l'any 2018 la població metropolità ha augmentat en 87.613 persones i respecte de l'any 2022 en 43.606 persones. No ha estat fins aquest any 2023 que la població metropolità ha superat els valors prepanidèmics que van davallar intensament als anys 2021 i 2022.

Pel que respecta a la població dels 164 municipis que conformen la Regió Metropolitana de Barcelona (RMB), la xifra d'habitants d'aquest territori a l'any 2023 és de 5.268.978 habitants, un augment de 162.062 persones respecte l'any 2018 i de 62.851 persones respecte l'any 2022. Del total de població registrada en aquest àmbit, 2.565.604 són homes (48,7%) i 2.703.374 són dones (51,3%) amb un índex de masculinitat de 94,9%. El patró de l'evolució de la població a la RMB és el mateix que a l'AMB i, igualment, és a l'any 2023 quan la caiguda demogràfica de l'any 2020 es recupera. El pes demogràfic de la població de l'AMB a l'any 2023 respecte la RMB és d'un 63,5% i en relació amb la població de Catalunya, representa un 42,4%. La RMB representa el 66,8% del total de la població catalana

Pel que fa a l'**estructura de la població** per grans grups d'edat, a l'AMB la població es distribueix en 441.796 persones al grup de 0 a 14 anys (13,2%), 2.238.780 al de 15 a 64 anys (66,9%) i 667.305 al de 65 anys i més (19,9%). La taxa de joventut és del 10,3, l'índex d'envelliment és de 151, el de sobreenvelliment de 22,1 i el de dependència global de 49,5. Tres indicadors augmenten respecte de l'any 2022: un 1,1 la taxa de joventut, un 1,6 l'índex d'envelliment i un 4,5 el de sobreenvelliment. L'índex de dependència global baixa -0,6.

A la RMB la població de 0 a 14 anys és de 727.247 (13,8%), la de 15 a 64 anys 3.522.423 (66,9%) i la de 65 anys i més és de 1.019.308 (19,3%). La taxa de joventut és de 10,5, l'índex d'envelliment és de 140,2, el de sobreenvelliment de 21,7 i el de dependència global de 49,6. Respecte de 2022 la taxa joventut augmenta en 0,1 punts, l'índex envelliment en 3,1, el de sobreenvelliment en 4,7 i l'índex de dependència global baixa en -0,4 punts.

Quant a la **població estrangera**, a l'any 2023 a l'AMB suma un total de 645.835 persones que suposa un augment de 47.881 persones respecte de 2022 i representa un 19,3% del total de població de l'àmbit. Aquesta xifra de població estrangera supera per primera vegada la de l'any 2020, quan es va registrar l'anterior màxim amb 599.685 habitants forans. Per nacionalitats, el nombre més gran es dona al grup de Amèrica del Sud (172.161; 26,7%), seguit de la Unió Europea (144.143; 22,3%), d'Àsia i Oceania (132.459; 20,5%), Amèrica del Nord i Central (72.097; 11,2%) i Àfrica (66.6565; 10,3%). Respecte de l'any passat tots els grups augmenten el seu pes.

A la RMB, la població estrangera es situa al 2023 en 878.634 persones (16,7% del total de la RMB), superior en 59.374 (7,2%) persones respecte de l'any 2022. Segons les nacionalitats, el primer grup és el d'Amèrica del Sud (225.441; 25,7%), seguit per el de la UE (186.392; 21,2%), Àsia i Oceania (153.378; 17,5%), Àfrica (145.234; 16,5%) i Amèrica del Nord i Central (90.810; 10,3%). Respecte de l'any passat, Àfrica baixa en -821 persones (-0,6%) i la resta augmenten.

Si s'observen els **indicadors demogràfics** principals que es disposa per a l'any 2022, el nombre de defuncions va arribar a les 29.874 persones, una augment de 406 persones respecte de l'any 2021. Quant als naixements al 2022 es van produir 23.860, 665 menys que a l'any 2021. El creixement natural s'ha situat en -6.014 persones. Respecte de la taxa de natalitat, torna a disminuir fins arribar a un valor de 7,2‰ (la més baixa dels darrers anys), una taxa de mortalitat del 9‰ i un índex sintètic de fecunditat (ISF) que es manté a l'1,1 des de l'any 2020.

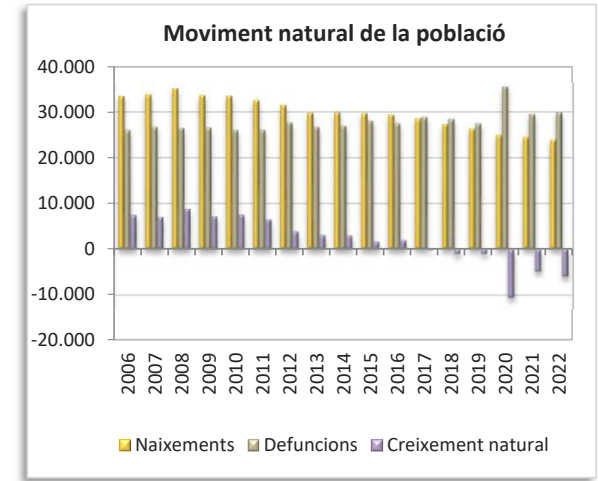
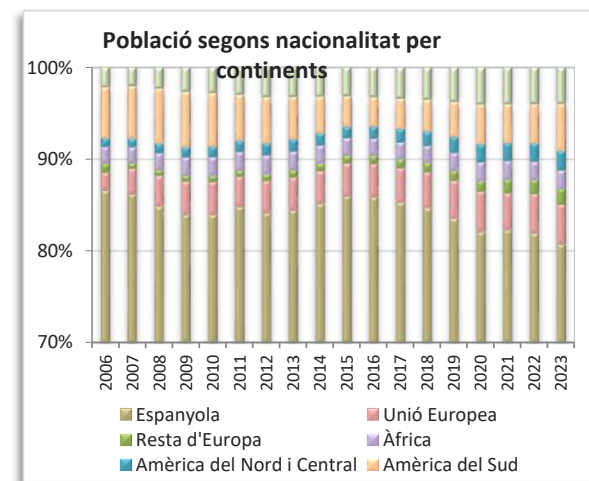
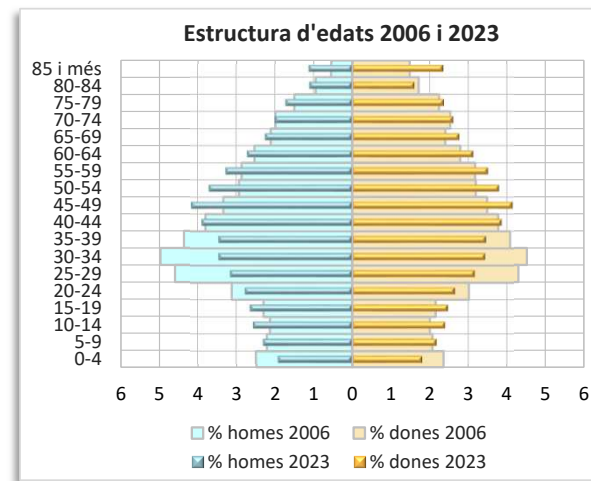
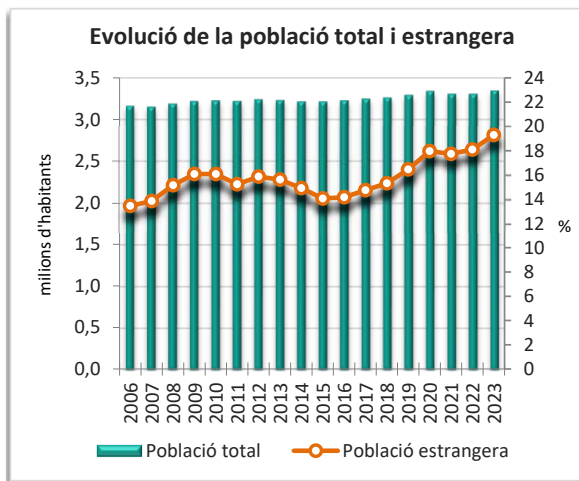
Respecte dels **moviments migratoris** entre l'AMB i els municipis de la RMB a l'any 2022 el nombre de persones que han immigrat als municipis de l'AMB procedents d'altres municipis de la RMB se situa en 81.451 persones, mentre que els que han emigrat cap a la RMB sumen 91.068 persones. Així el saldo migratori de l'AMB respecte de la RMB és de -9.617 persones.

**AMB: dades i mapes de l'àmbit metropolità**

	2011		2014		2015		2016		2017		2018		2019		2020		2021		2022		2023		Variació 2022-2023	
		%		%		%		%		%		%		%		%		%		%		%	Absoluta	%
Població total	3.220.476		3.214.211		3.213.775		3.226.600		3.247.281		3.260.268		3.291.654		3.339.279		3.303.927		3.304.275		3.347.881		43.606	1,3
Homes	1.558.811	48,4	1.551.566	48,3	1.549.573	48,2	1.555.390	48,2	1.563.517	48,1	1.568.576	48,1	1.585.310	48,2	1.610.479	48,2	1.594.384	48,3	1.594.364	48,3	1.615.738	48,3	21.374	1,3
Dones	1.661.664	51,6	1.662.645	51,7	1.664.202	51,8	1.671.210	51,8	1.683.764	51,9	1.691.692	51,9	1.706.344	51,8	1.728.800	51,8	1.709.543	51,7	1.709.911	51,7	1.732.143	51,7	22.232	1,3
Població 0-14 anys	465.130	14,4	465.806	14,5	466.339	14,5	467.343	14,5	469.907	14,5	468.674	14,4	467.070	14,2	465.238	13,9	451.199	13,7	442.541	13,4	441.796	13,2	-745	-0,2
Població 15-64 anys	2.163.415	67,2	2.134.027	66,4	2.123.109	66,1	2.128.465	66,0	2.140.313	65,9	2.148.247	65,9	2.175.168	66,1	2.216.601	66,4	2.197.016	66,5	2.200.775	66,6	2.238.780	66,9	3.759	1,7
Població 65 i més anys	591.938	18,4	614.378	19,1	624.327	19,4	630.792	19,5	637.061	19,6	643.347	19,7	649.416	19,7	657.440	19,7	655.712	19,8	660.959	20,0	667.305	19,9	5.247	1,0
Població espanyola	2.729.848	84,8	2.734.629	85,1	2.761.907	85,9	2.769.734	85,8	2.768.616	85,3	2.760.986	84,7	2.749.728	83,5	2.739.594	82,0	2.717.736	82,3	2.706.321	81,9	2.702.046	80,7	-4.275	-0,2
Població estrangera	490.628	15,2	479.582	14,9	451.868	14,1	456.866	14,2	478.665	14,7	499.282	15,3	541.926	16,5	599.685	18,0	586.191	17,7	597.954	18,1	645.835	19,3	47.881	8,0
Unió Europea	106.469	21,7	115.972	24,2	114.885	25,4	116.426	25,5	120.630	25,2	125.632	25,2	134.439	24,8	146.722	24,5	132.396	22,6	141.602	23,7	144.143	22,3	2.541	1,8
Resta d'Europa	21.540	4,4	25.983	5,4	27.754	6,1	29.883	6,5	32.604	6,8	34.122	6,8	36.525	6,7	39.275	6,5	49.851	8,5	51.236	8,6	58.319	9,0	7.083	13,8
Àfrica	64.838	13,2	63.945	13,3	60.503	13,4	59.918	13,1	59.586	12,4	59.881	12,0	63.362	11,7	67.627	11,3	66.321	11,3	65.337	10,9	66.656	10,3	1.319	2,0
Amèrica del Nord i Central	39.511	8,1	41.616	8,7	39.943	8,8	41.931	9,2	47.097	9,8	51.039	10,2	57.549	10,6	66.002	11,0	63.933	10,9	64.821	10,8	72.097	11,2	7.276	11,2
Amèrica del Sud	162.154	33,1	130.143	27,1	107.503	23,8	103.663	22,7	108.026	22,6	114.031	22,8	126.342	23,3	145.377	24,2	140.974	24,0	143.637	24,0	172.161	26,7	28.524	19,9
Àsia i Oceania	96.116	19,6	101.923	21,3	101.280	22,4	105.045	23,0	110.722	23,1	114.577	22,9	123.709	22,8	134.682	22,5	132.716	22,6	131.321	22,0	132.459	20,5	1.138	0,9
Naixements	32.490		29.854		29.637		29.360		28.475		27.244		26.313		24.887		24.525		23.860		s.d		-665 <sup>1</sup>	-2,7 <sup>1</sup>
Defuncions	26.048		26.875		27.975		27.451		28.792		28.386		27.419		35.521		29.468		29.874		s.d		406 <sup>1</sup>	1,4 <sup>1</sup>
Creixement natural	6.442		2.979		1.662		1.909		-317		-1.142		-1.106		-10.634		-4.943		-6.014		s.d		-1.071 <sup>1</sup>	-21,7 <sup>1</sup>
Immigració (municipis RMB)	82.852		79.529		79.340		70.981		72.134		77.957		81.852		69.565		86.811		81.451		s.d		-5.360 <sup>1</sup>	-6,2 <sup>1</sup>
Emigració (municipis RMB)	87.230		82.121		82.567		76.843		79.730		86.779		90.858		82.450		98.413		91.068		s.d		-7.345 <sup>1</sup>	-7,5 <sup>1</sup>
Saldo migratori (municipis RMB)	-4.378		-2.592		-3.227		-5.862		-7.596		-8.822		-9.006		-12.885		-11.602		-9.617		s.d		1.985 <sup>1</sup>	17,1 <sup>1</sup>

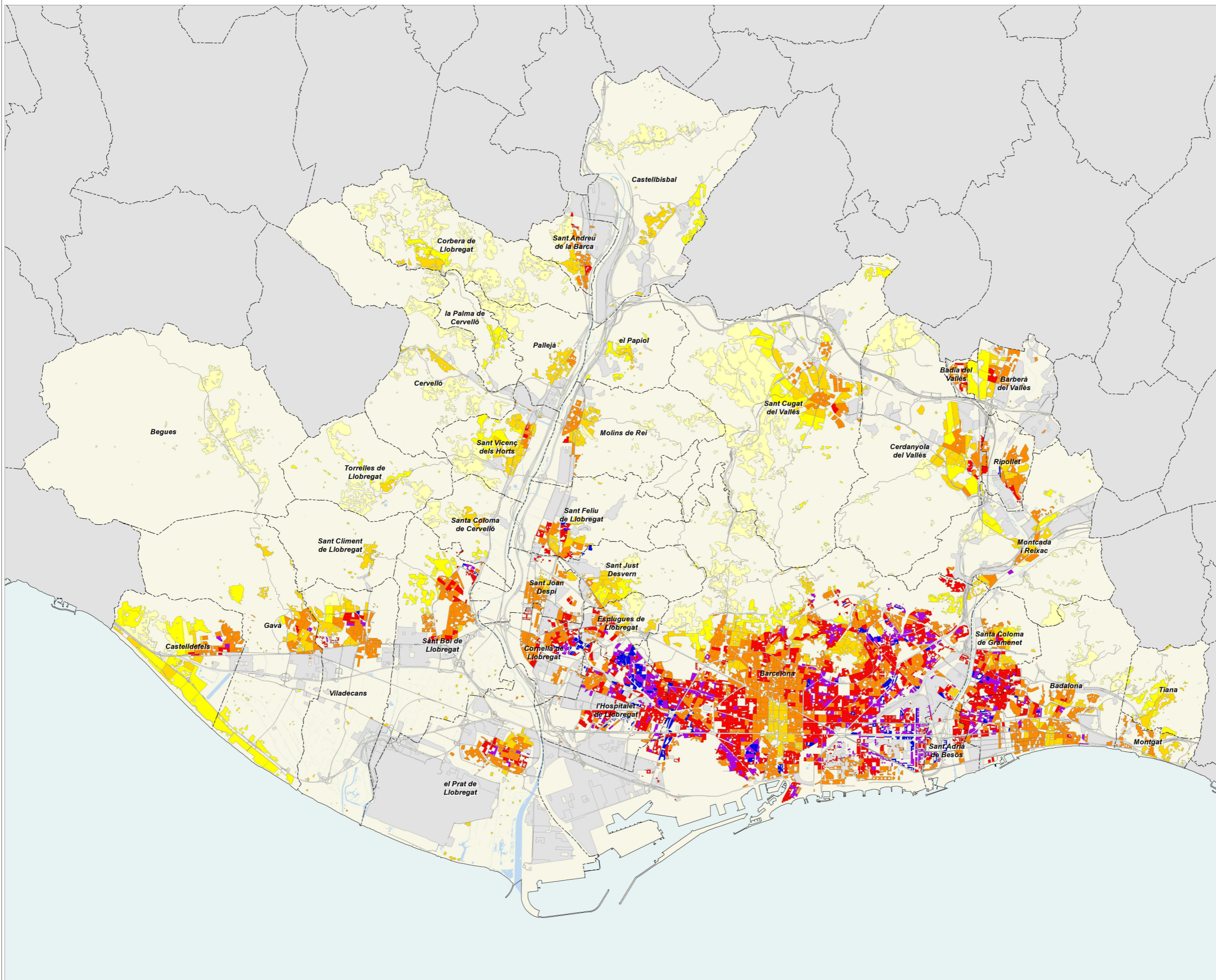
	2011	2014	2015	2016	2017	2018	2019	2020	2021	2022	2023	Variació 2022-2023
Índex de masculinitat	93,8	93,3	93,1	93,1	92,9	92,7	92,9	93,2	93,3	93,2	93,3	0,1
Taxa de joventut (%)	8,8	8,4	8,3	8,2	8,5	8,6	8,8	9,0	9,1	9,2	10,3	1,1
Índex d'envelliment	127,3	131,9	133,9	135,0	135,6	137,3	139,0	141,3	145,3	149,4	151,0	1,6
Índex de sobreenvelliment	13,1	14,5	15,4	15,3	16,2	16,6	17,0	17,3	17,3	17,6	22,1	4,5
Índex de dependència global	48,9	50,6	51,4	51,6	51,7	51,8	51,3	50,6	50,4	50,1	49,5	-0,6
Taxa de natalitat (‰)	10,1	9,3	9,2	9,1	8,8	8,4	8,0	7,5	7,4	7,2	s.d	-0,2 <sup>1</sup>
Taxa de mortalitat (‰)	8,1	8,4	8,7	8,5	8,9	8,7	8,3	10,6	8,9	9,0	s.d	0,1 <sup>1</sup>
Índex sintètic de fecunditat	1,4	1,4	1,4	1,4	1,3	1,3	1,2	1,1	1,1	1,1	s.d	0,0 <sup>1</sup>

<sup>1</sup> Variació 2021-2022

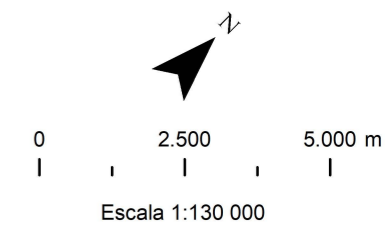


# Densitat neta de població 2023

Àrea metropolitana per seccions censals residencials



habitants per hectàrea residencial

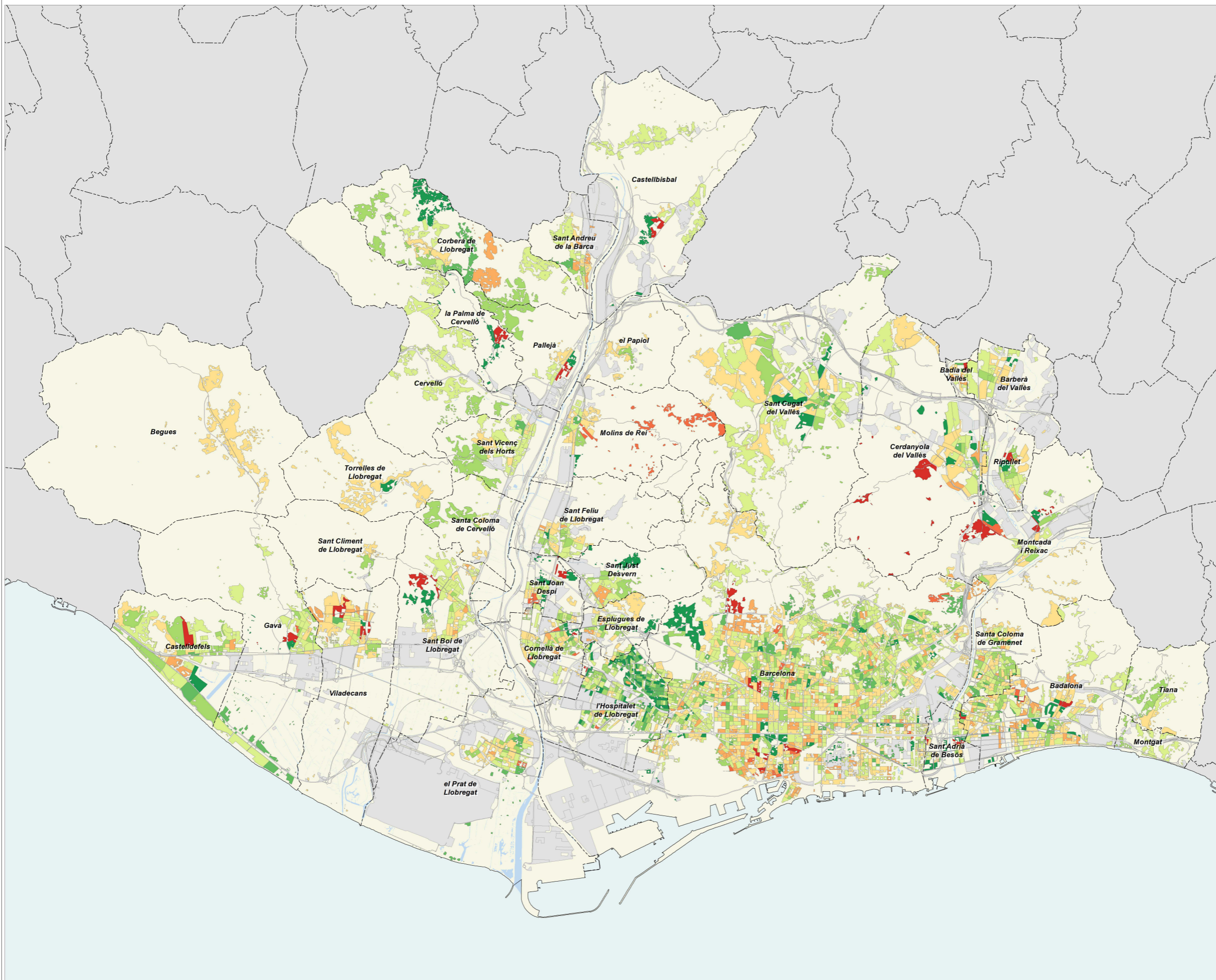


**AMB** Àrea Metropolitana de Barcelona

Àrea de Polítiques Urbanístiques i Espais Naturals  
Secció d'Estudis Territorials  
setembre 2024

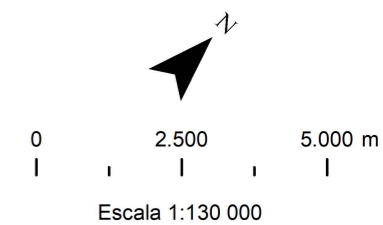
# Creixement de la població 2022-2023

## Àrea metropolitana per seccions censals residencials



creixement de població (%)

- menys de -6
- de -6 a -4
- de -4 a -2
- de -2 a 0
- de 0 a 2
- de 2 a 4
- de 4 a 6
- més de 6

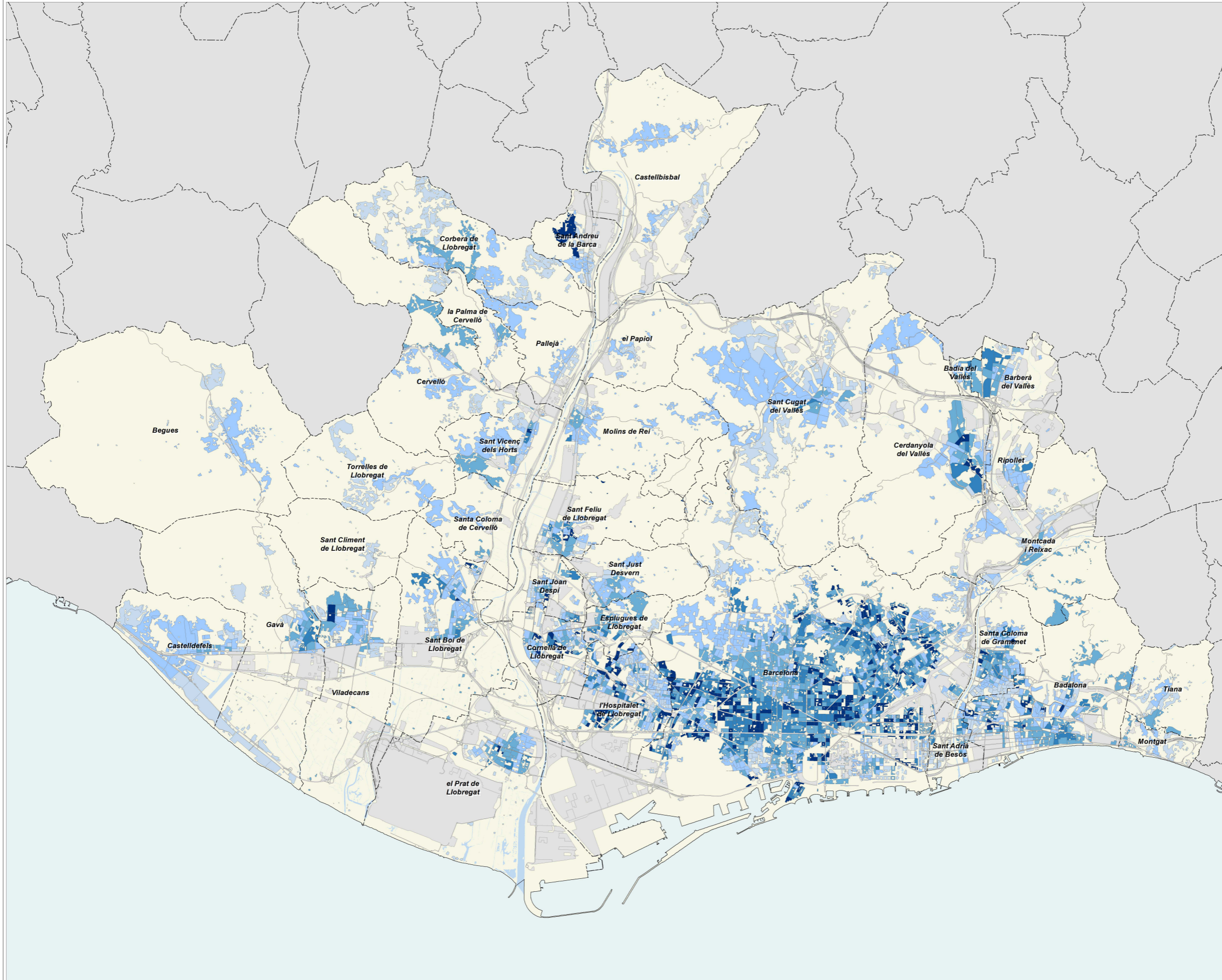


**AMB** Àrea Metropolitana de Barcelona

Àrea de Polítiques Urbanístiques i Espais Naturals  
Secció d'Estudis Territorials  
setembre 2024

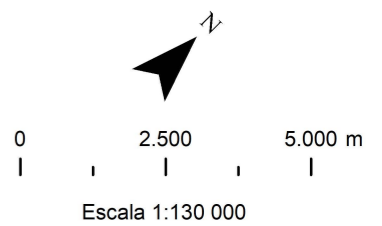
# Índex d'envelliment 2023

Àrea metropolitana per seccions censals residencials



població de 65 anys i més sobre població menor de 15 anys

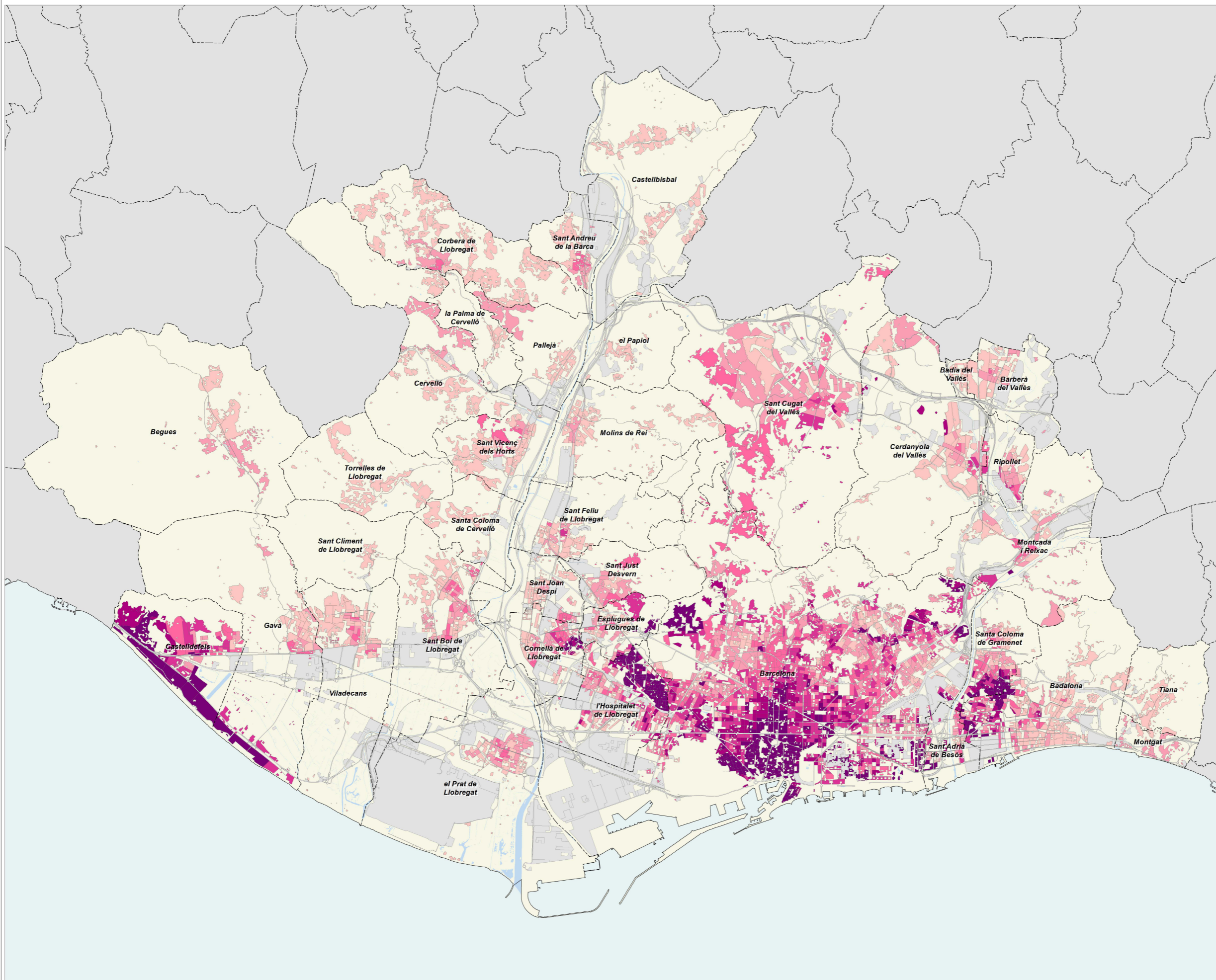
- menys de 100
- de 100 a 150
- de 150 a 200
- de 200 a 250
- més de 250



Àrea de Polítiques Urbanístiques i Espais Naturals  
Secció d'Estudis Territorials  
setembre 2024

# Població estrangera 2023

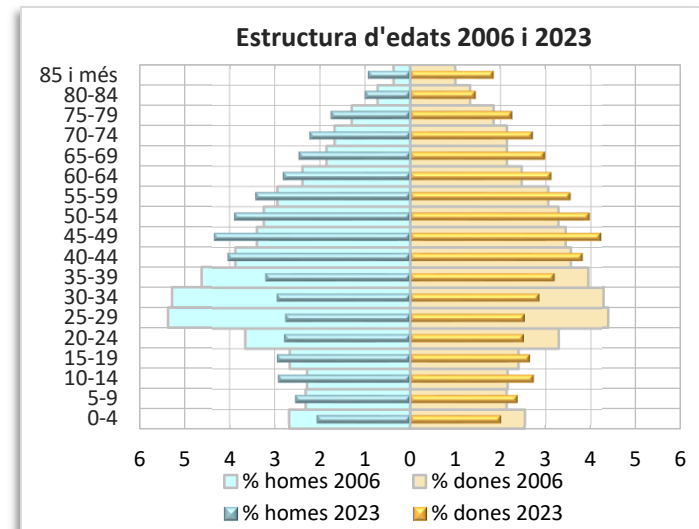
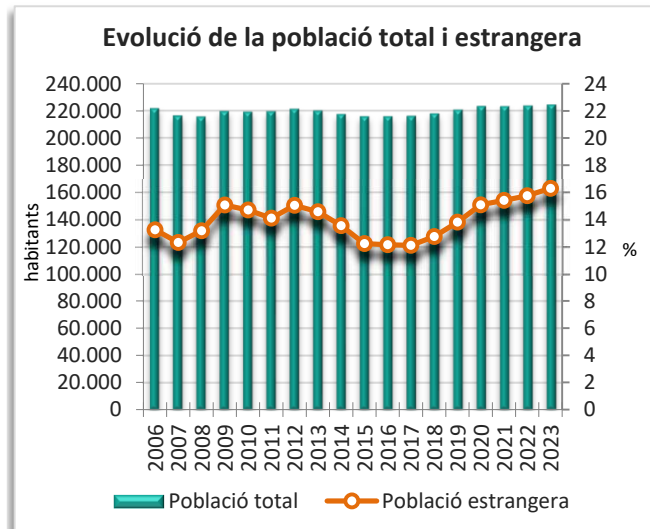
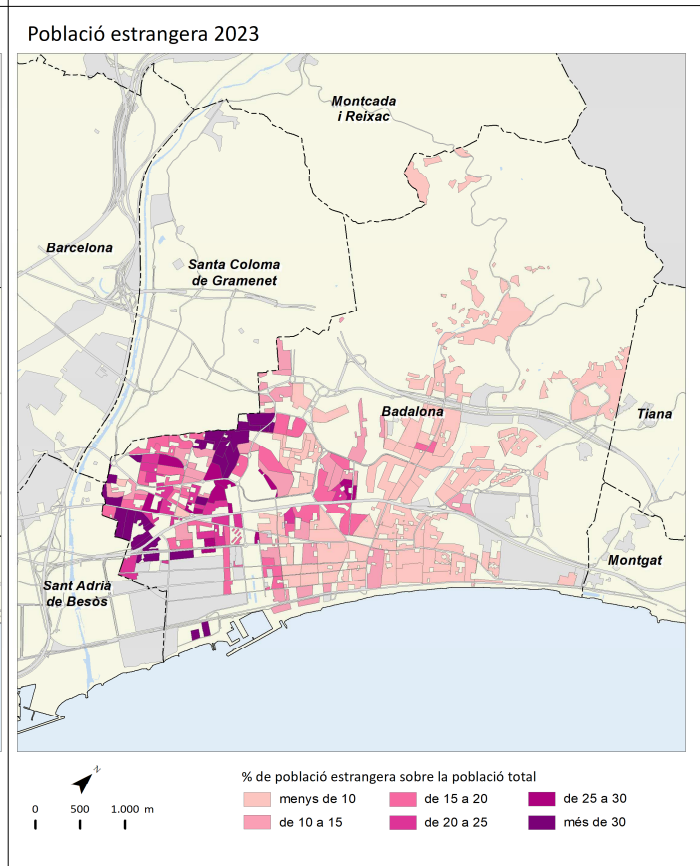
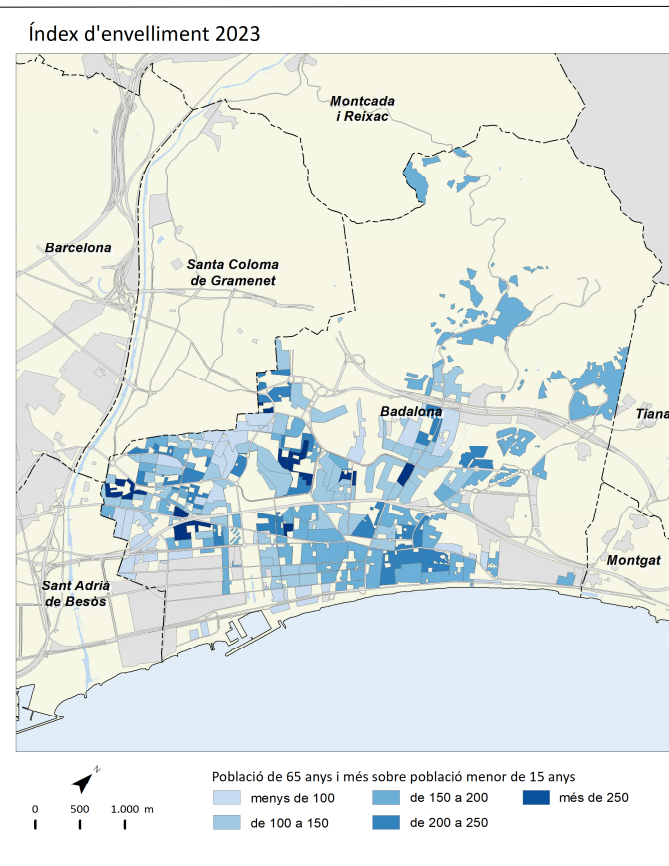
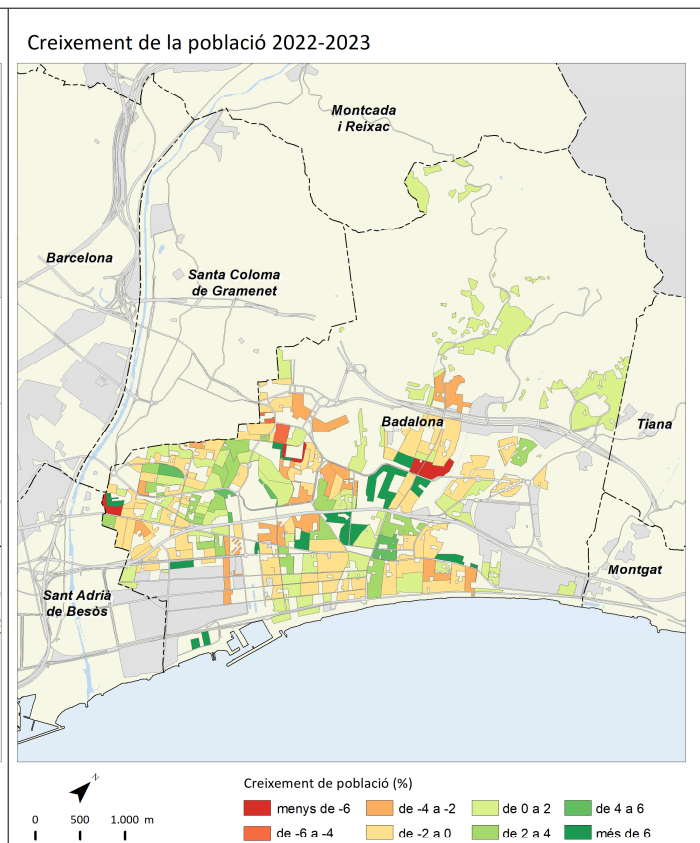
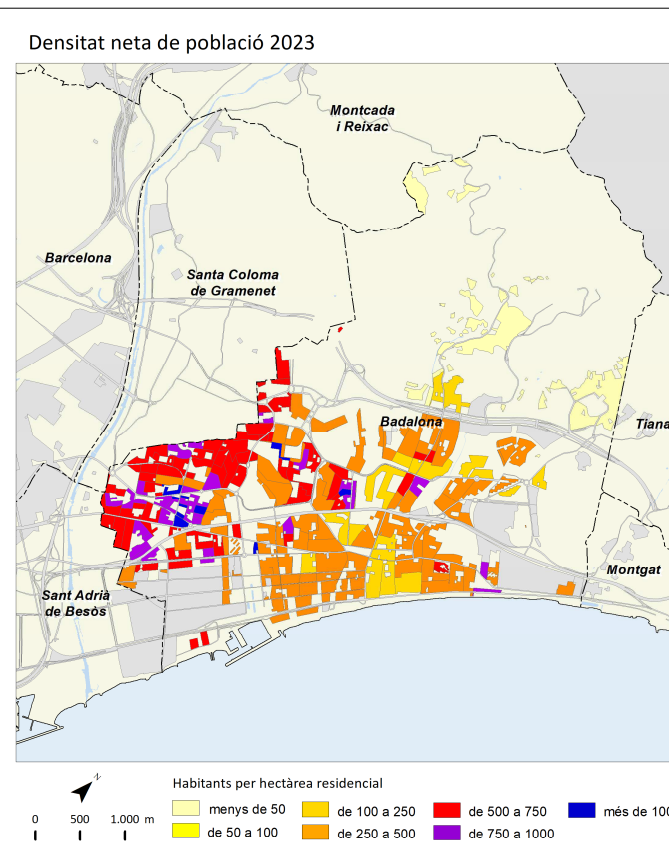
Àrea metropolitana per seccions censals residencials



**Municipis metropolitans: fitxes monogràfiques**

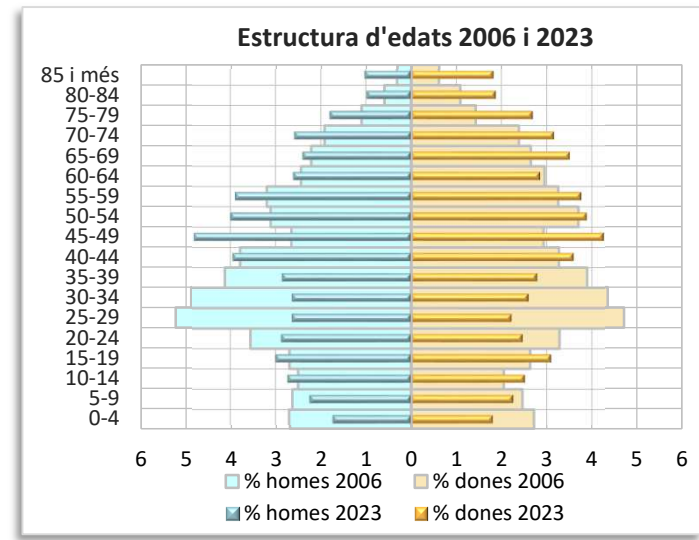
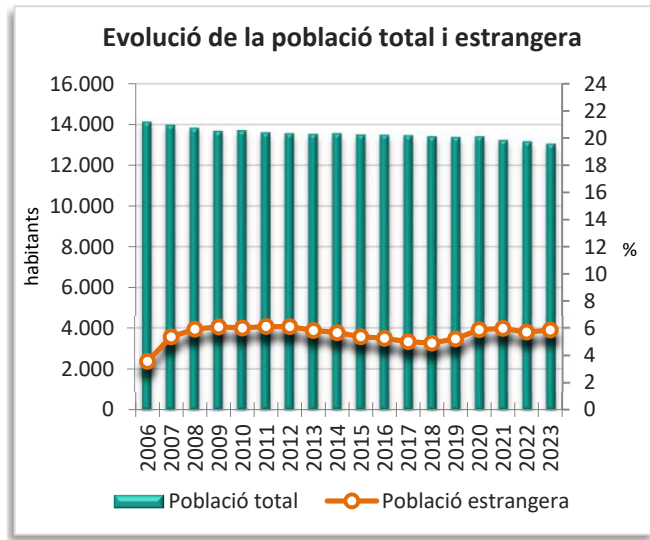
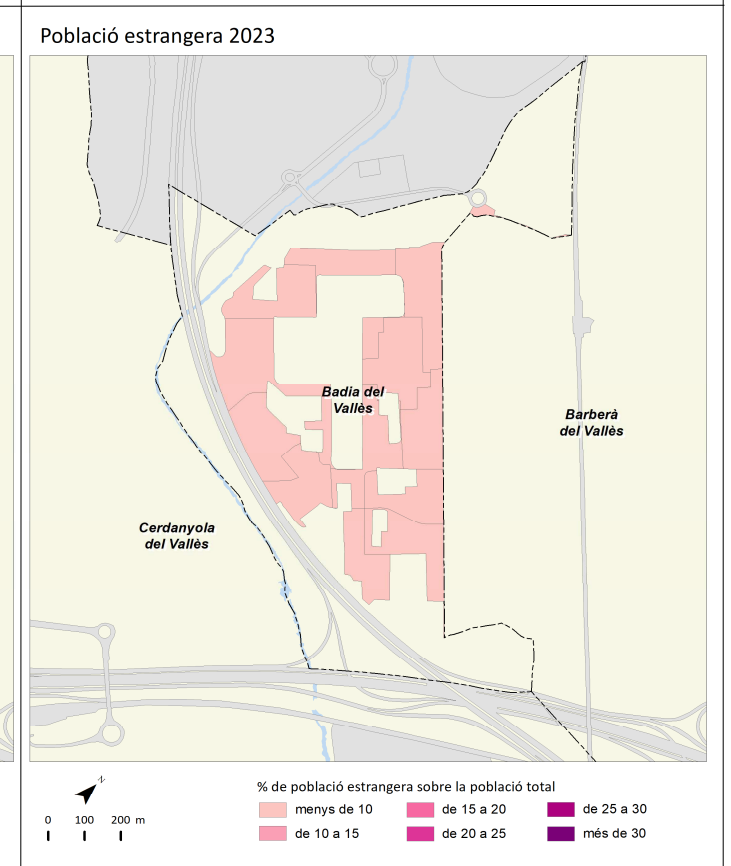
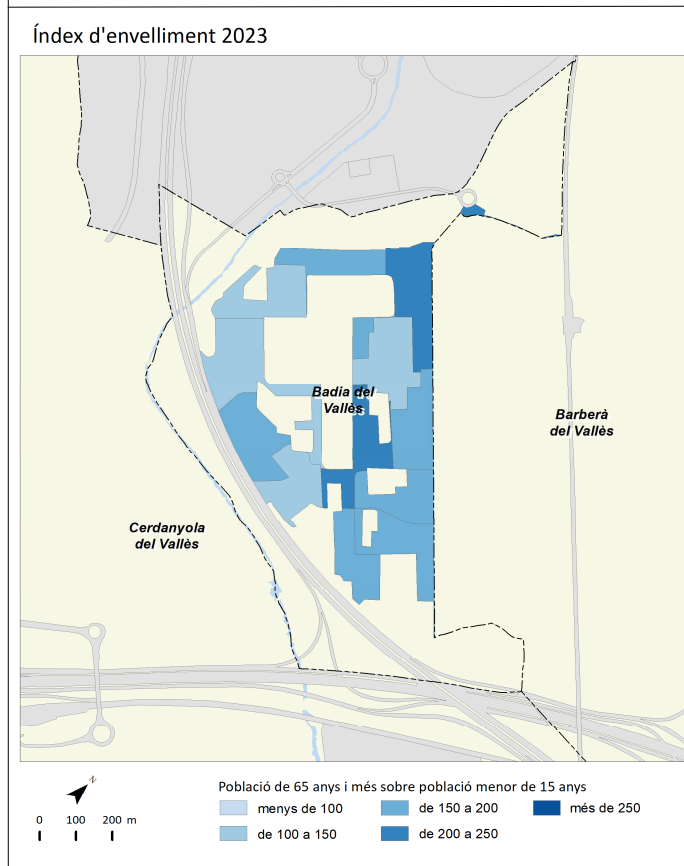
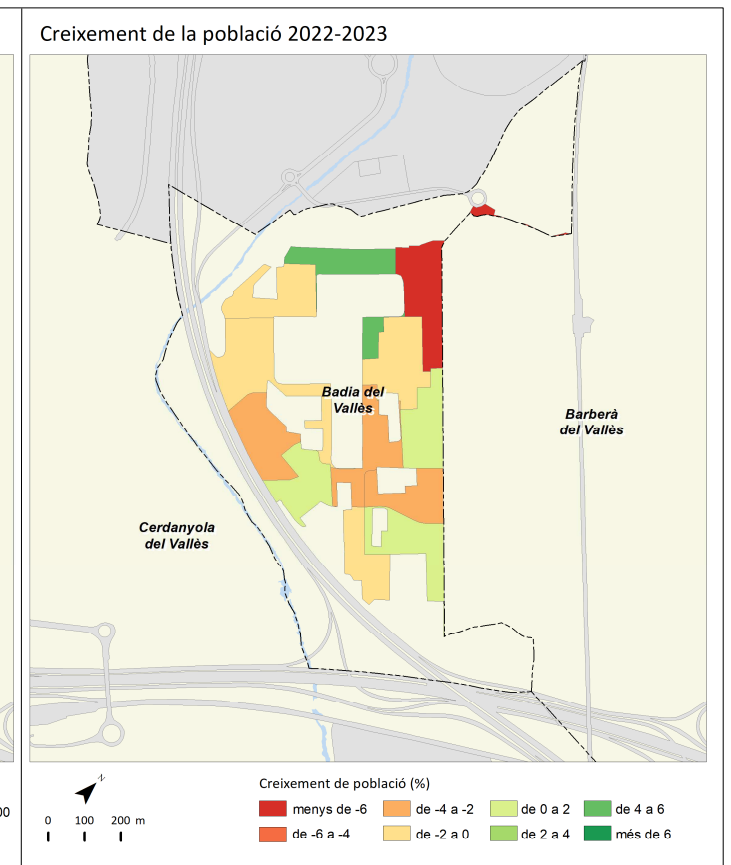
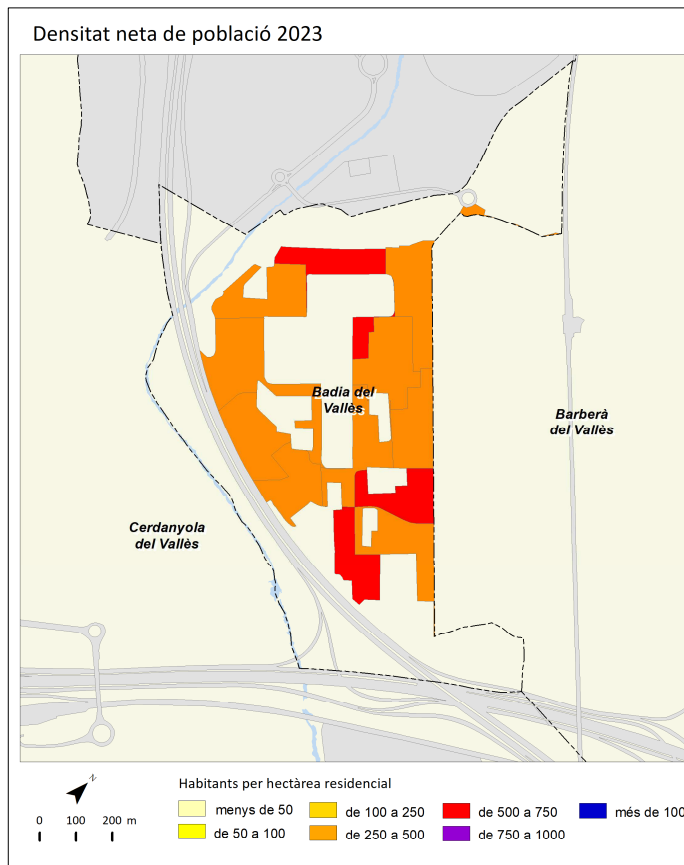
	2011		2016		2022		2023		Variació 2022-2023	
		%		%		%		%	Absoluta	%
Població total	219.241		215.634		223.506		224.301		795	0,4
Homes	109.177	49,8	106.301	49,3	110.151	49,3	110.470	49,3	319	0,3
Dones	110.064	50,2	109.333	50,7	113.355	50,7	113.831	50,7	476	0,4
Població 0-14 anys	35.110	16,0	34.228	15,9	33.097	14,8	32.921	14,7	-176	-0,5
Població 15-64 anys	149.132	68,0	142.616	66,1	146.808	65,7	147.295	65,7	487	0,3
Població 65 i més anys	34.999	16,0	38.790	18,0	43.601	19,5	44.085	19,7	484	1,1
Població espanyola	188.306	85,9	189.441	87,9	188.291	84,2	187.741	83,7	-550	-0,3
Població estrangera	30.935	14,1	26.193	12,1	35.215	15,8	36.560	16,3	1.345	3,8
Unió Europea	3.211	10,4	2.601	9,9	3.532	10,0	3.556	9,7	24	0,7
Resta d'Europa	1.304	4,2	1.615	6,2	2.697	7,7	3.065	8,4	368	13,6
Àfrica	6.884	22,3	5.887	22,5	6.090	17,3	5.936	16,2	-154	-2,5
Amèrica del Nord i Central	1.303	4,2	1.553	5,9	3.286	9,3	3.677	10,1	391	11,9
Amèrica del Sud	6.649	21,5	3.947	15,1	6.014	17,1	6.918	18,9	904	15,0
Àsia i Oceania	11.584	37,4	10.590	40,4	13.596	38,6	13.408	36,7	-188	-1,4
Naixements	2.483		1.949		1.733		s.d		s.d	s.d
Defuncions	1.552		1.625		1.904		s.d		s.d	s.d
Creixement natural	931		324		-171		s.d		s.d	s.d
Immigració (municipis RMB)	6.544		5.487		5.889		s.d		s.d	s.d
Emigració (municipis RMB)	7.670		5.711		6.732		s.d		s.d	s.d
Saldo migratori (municipis RMB)	-1.126		-224		-843		s.d		s.d	s.d

					Variació 2022-2023
Índex de masculinitat	99,2	97,2	97,2	97,0	-0,2
Taxa de joventut (%)	9,0	9,7	9,6	10,6	1,0
Índex d'envelliment	99,7	113,3	131,7	133,9	2,2
Índex de sobreenvelliment	12,3	13,3	14,2	19,5	5,3
Índex de dependència global	47,0	51,2	52,2	52,3	0,1
Taxa de natalitat (‰)	11,3	9,0	7,8	s.d	s.d
Taxa de mortalitat (‰)	7,1	7,5	8,5	s.d	s.d
Índex sintètic de fecunditat	1,7	1,4	1,2	s.d	s.d



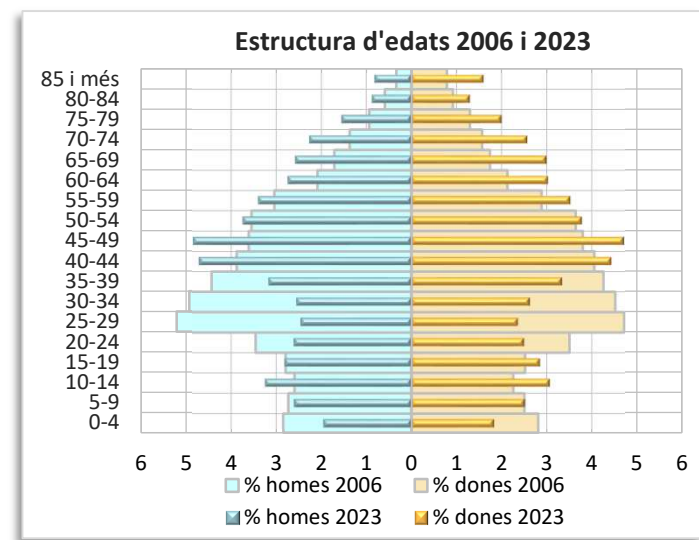
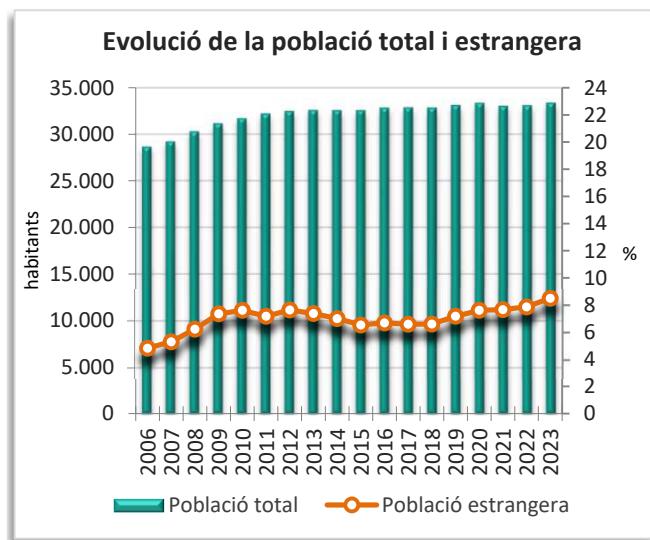
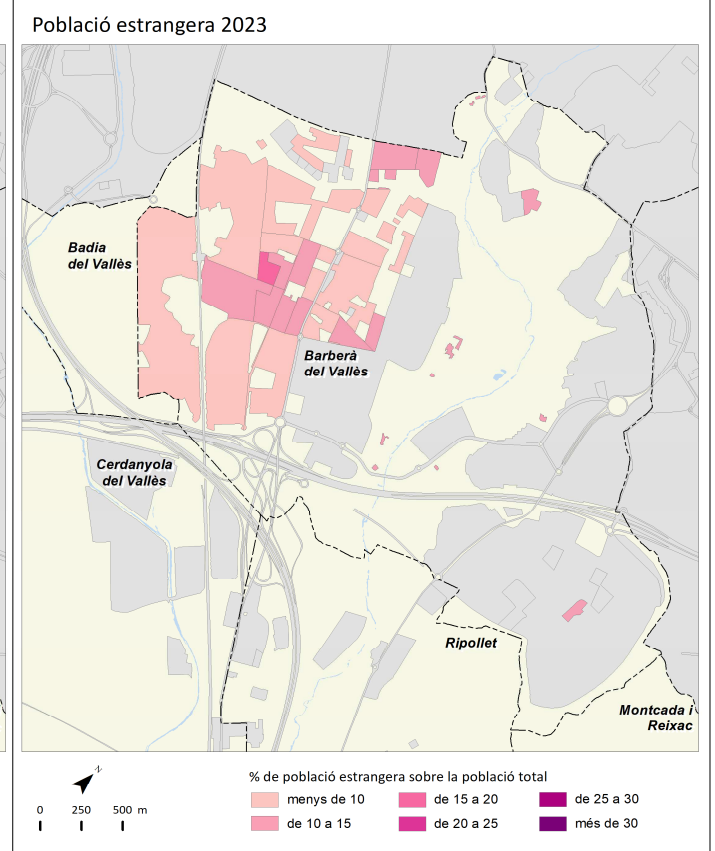
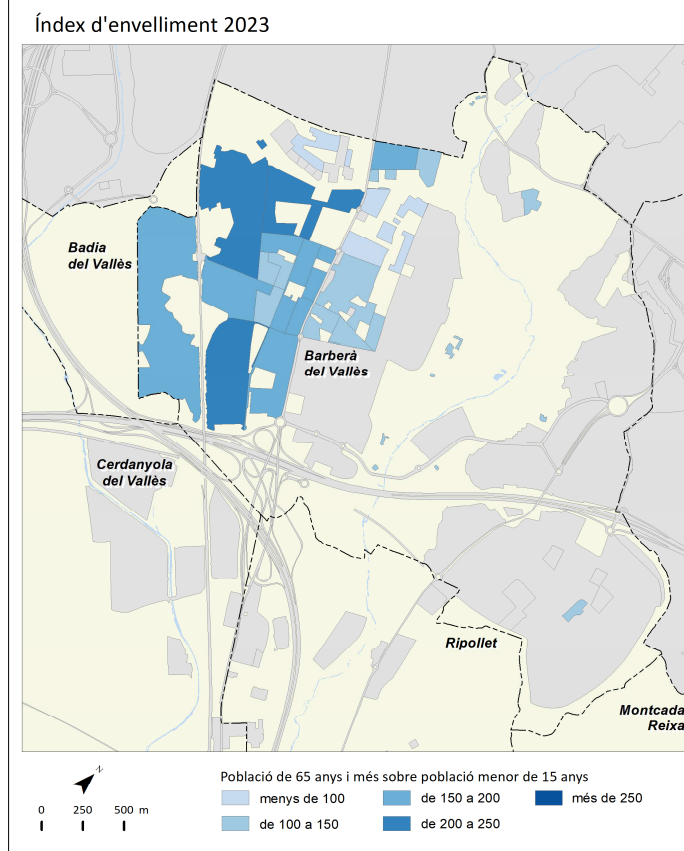
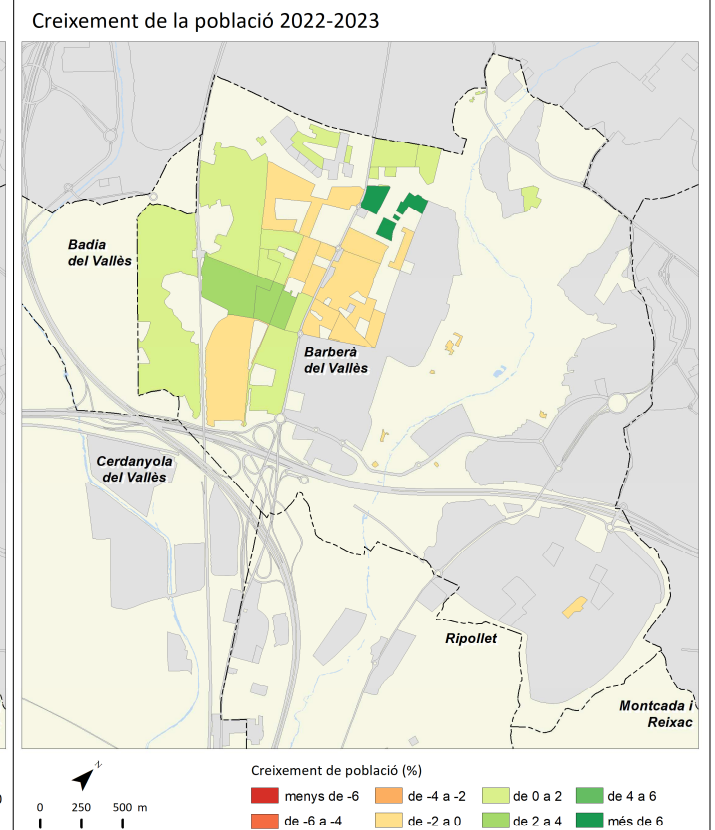
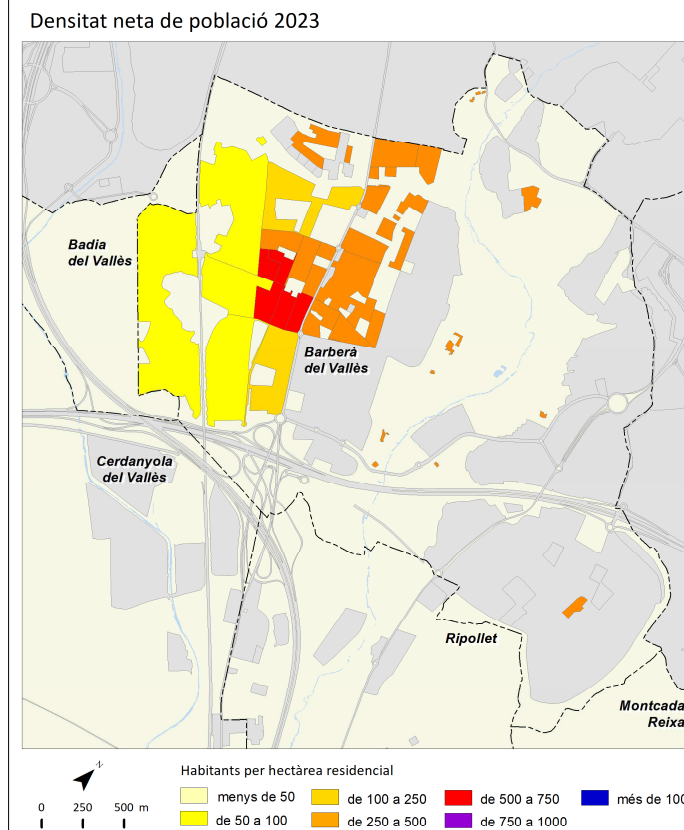
	2011		2016		2022		2023		Variació 2022-2023	
		%		%		%		%	Absoluta	%
Població total	13.603		13.482		13.163		13.055		-108	-0,8
Homes	6.674	49,1	6.588	48,9	6.464	49,1	6.379	48,9	-85	-1,3
Dones	6.930	50,9	6.894	51,1	6.699	50,9	6.676	51,1	-23	-0,3
Població 0-14 anys	2.244	16,5	2.092	15,5	1.801	13,7	1.738	13,3	-63	-3,5
Població 15-64 anys	9.031	66,4	8.783	65,1	8.501	64,6	8.462	64,8	-39	-0,5
Població 65 i més anys	2.329	17,1	2.607	19,3	2.861	21,7	2.855	21,9	-6	-0,2
Població espanyola	12.770	93,9	12.774	94,7	12.412	94,3	12.290	94,1	-122	-1,0
Població estrangera	833	6,1	708	5,3	751	5,7	765	5,9	14	1,9
Unió Europea	58	7,0	61	8,6	75	10,0	73	9,5	-2	-2,7
Resta d'Europa	30	3,6	36	5,1	38	5,1	37	4,8	-1	-2,6
Àfrica	520	62,4	444	62,7	366	48,7	354	46,3	-12	-3,3
Amèrica del Nord i Central	25	3,0	39	5,5	68	9,1	73	9,5	5	7,4
Amèrica del Sud	177	21,2	100	14,1	141	18,8	148	19,3	7	5,0
Àsia i Oceania	23	2,8	28	4,0	63	8,4	80	10,5	17	27,0
Naixements	138		129		79		s.d		s.d	s.d
Defuncions	100		93		115		s.d		s.d	s.d
Creixement natural	38		36		-36		s.d		s.d	s.d
Immigració (municipis RMB)	346		339		437		s.d		s.d	s.d
Emigració (municipis RMB)	463		396		469		s.d		s.d	s.d
Saldo migratori (municipis RMB)	-117		-57		-32		s.d		s.d	s.d

	2011	2016	2022	2023	Variació 2022-2023
Índex de masculinitat	96,3	95,6	96,5	95,6	-0,9
Taxa de joventut (%)	8,8	9,9	9,8	10,8	1,0
Índex d'envelliment	103,8	124,6	158,9	164,3	5,4
Índex de socreenvelliment	9,1	8,7	12,4	17,0	4,6
Índex de dependència global	50,6	53,5	54,8	54,3	-0,5
Taxa de natalitat (‰)	10,1	9,6	6,0	s.d	s.d
Taxa de mortalitat (‰)	7,4	6,9	8,7	s.d	s.d
Índex sintètic de fecunditat	1,5	1,5	1,0	s.d	s.d



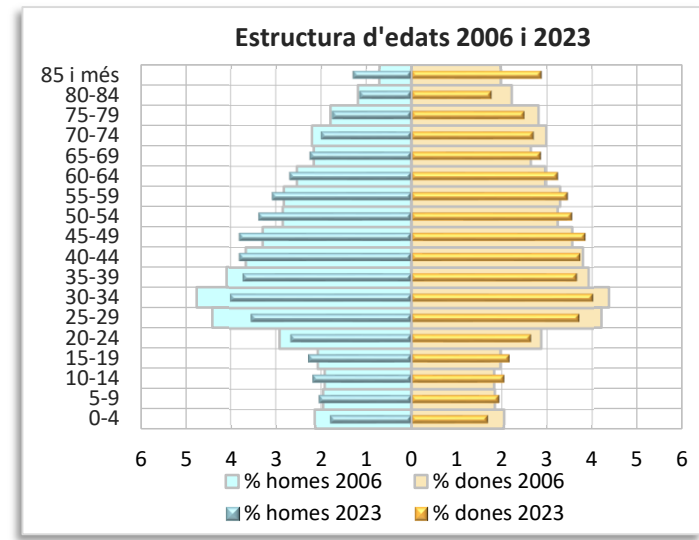
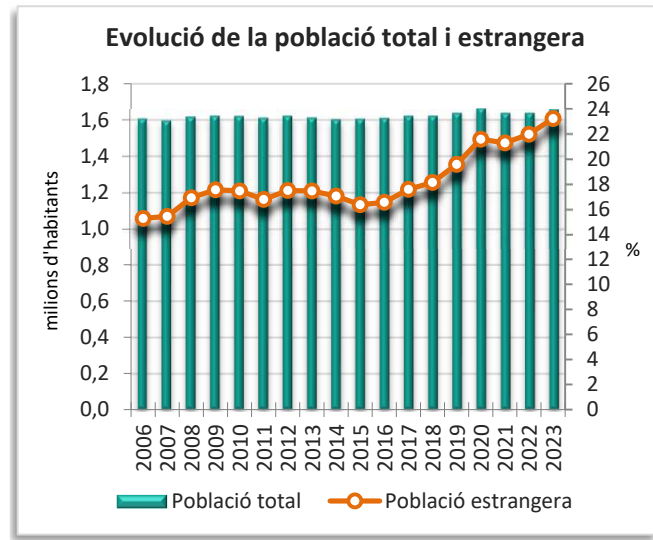
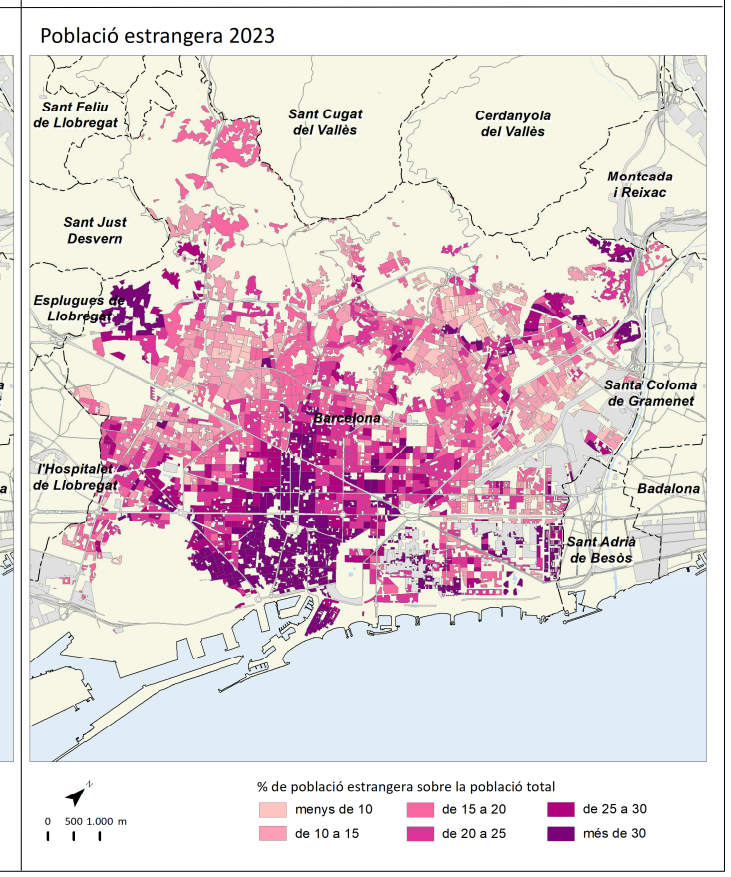
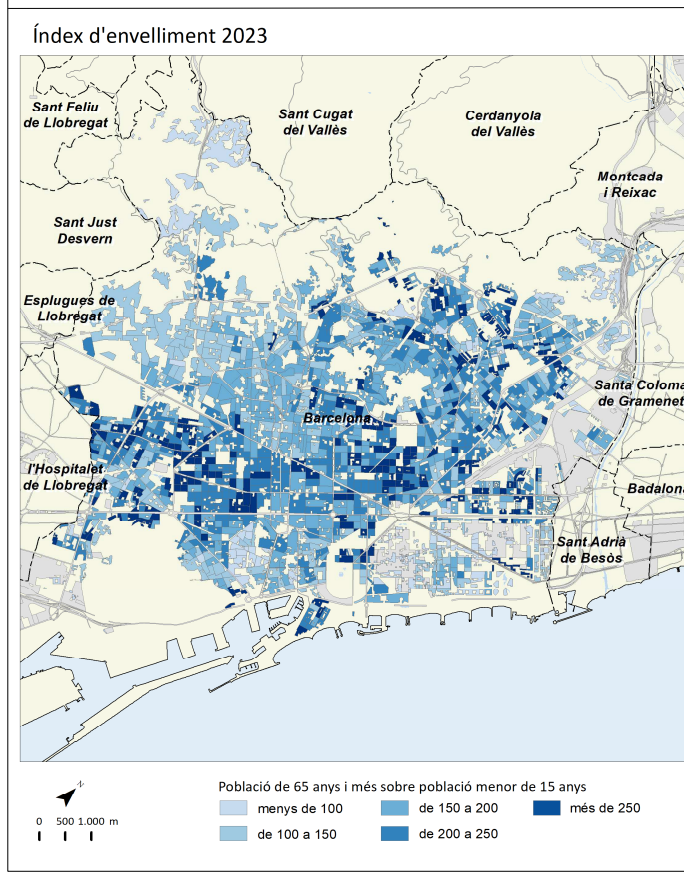
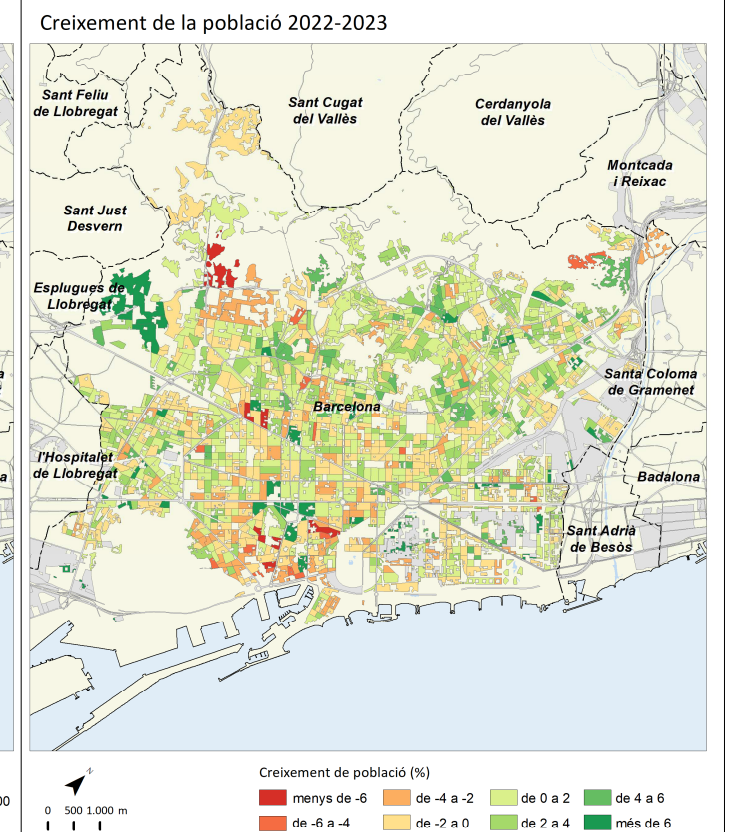
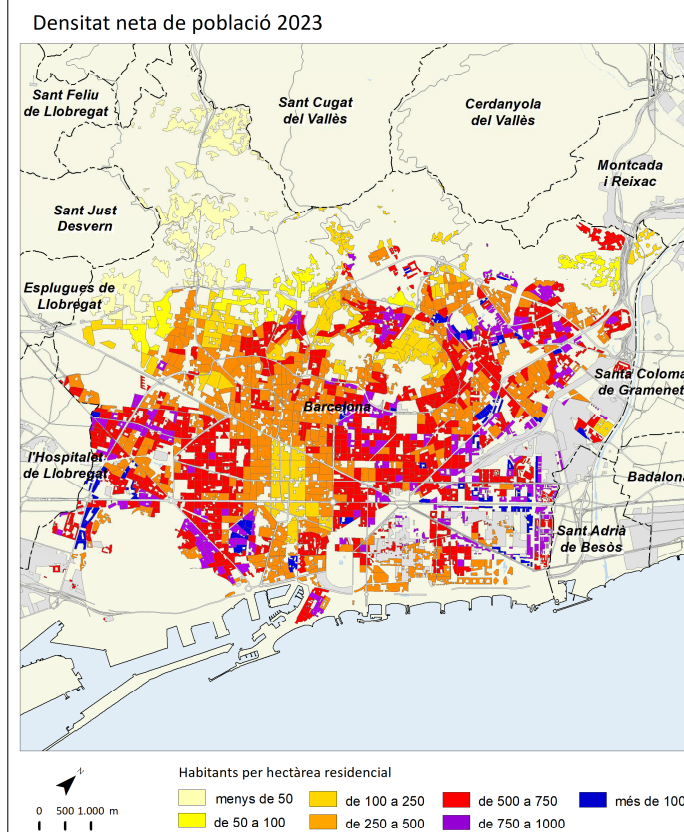
	2011		2016		2022		2023		Variació 2022-2023	
		%		%		%		%	Absoluta	%
Població total	32.186		32.832		33.082		33.353		271	0,8
Homes	15.952	49,6	16.229	49,4	16.250	49,1	16.349	49,0	99	0,6
Dones	16.234	50,4	16.603	50,6	16.832	50,9	17.004	51,0	172	1,0
Població 0-14 anys	5.562	17,3	5.685	17,3	5.229	15,8	5.078	15,2	-151	-2,9
Població 15-64 anys	22.612	70,3	22.208	67,6	21.862	66,1	22.083	66,2	221	1,0
Població 65 i més anys	4.014	12,5	4.939	15,0	5.991	18,1	6.192	18,6	201	3,4
Població espanyola	29.877	92,8	30.639	93,3	30.482	92,1	30.517	91,5	35	0,1
Població estrangera	2.309	7,2	2.193	6,7	2.600	7,9	2.836	8,5	236	9,1
Unió Europea	438	19,0	433	19,7	406	15,6	481	17,0	75	18,5
Resta d'Europa	69	3,0	122	5,6	162	6,2	188	6,6	26	16,0
Àfrica	517	22,4	514	23,4	508	19,5	509	17,9	1	0,2
Amèrica del Nord i Central	187	8,1	173	7,9	284	10,9	304	10,7	20	7,0
Amèrica del Sud	729	31,6	452	20,6	625	24,0	761	26,8	136	21,8
Àsia i Oceania	369	16,0	499	22,8	615	23,7	593	20,9	-22	-3,6
Naixements	416		311		203		s.d		s.d	s.d
Defuncions	185		223		287		s.d		s.d	s.d
Creixement natural	231		88		-84		s.d		s.d	s.d
Immigració (municipis RMB)	1.174		978		1.252		s.d		s.d	s.d
Emigració (municipis RMB)	1.060		1.074		1.196		s.d		s.d	s.d
Saldo migratori (municipis RMB)	114		-96		56		s.d		s.d	s.d

					Variació 2022-2023
Índex de masculinitat	98,3	97,7	96,5	96,1	-0,4
Taxa de joventut (%)	8,5	9,3	9,3	10,3	1,0
Índex d'envelliment	72,2	86,9	114,6	121,9	7,3
Índex de sobreenvelliment	12,4	13,2	12,7	19,0	6,3
Índex de dependència global	42,3	47,8	51,3	51,0	-0,3
Taxa de natalitat (‰)	12,9	9,5	6,1	s.d	s.d
Taxa de mortalitat (‰)	5,7	6,8	8,7	s.d	s.d
Índex sintètic de fecunditat	1,8	1,4	0,9	s.d	s.d



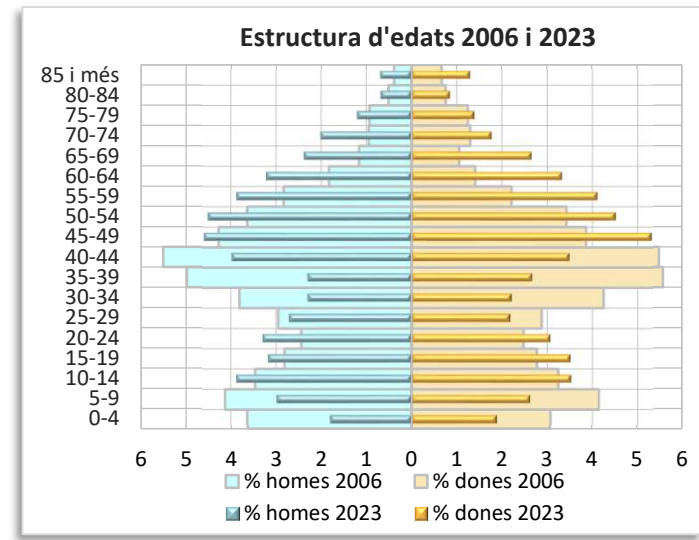
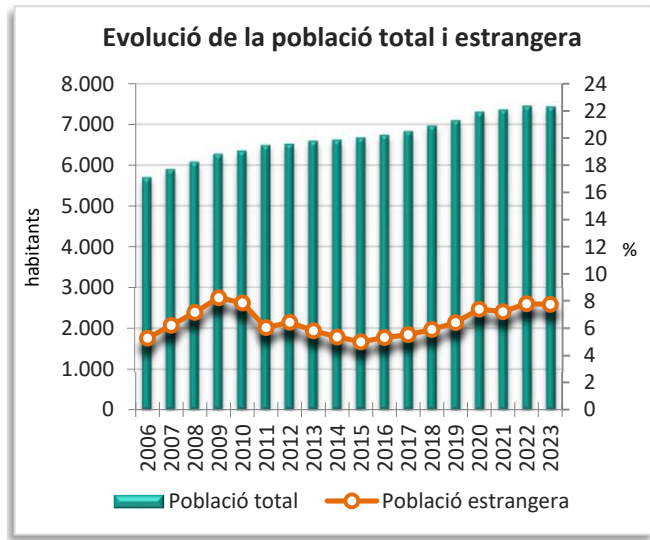
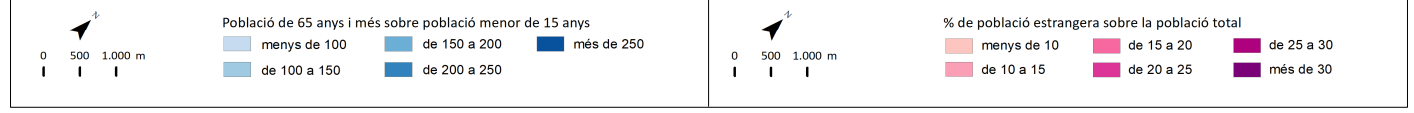
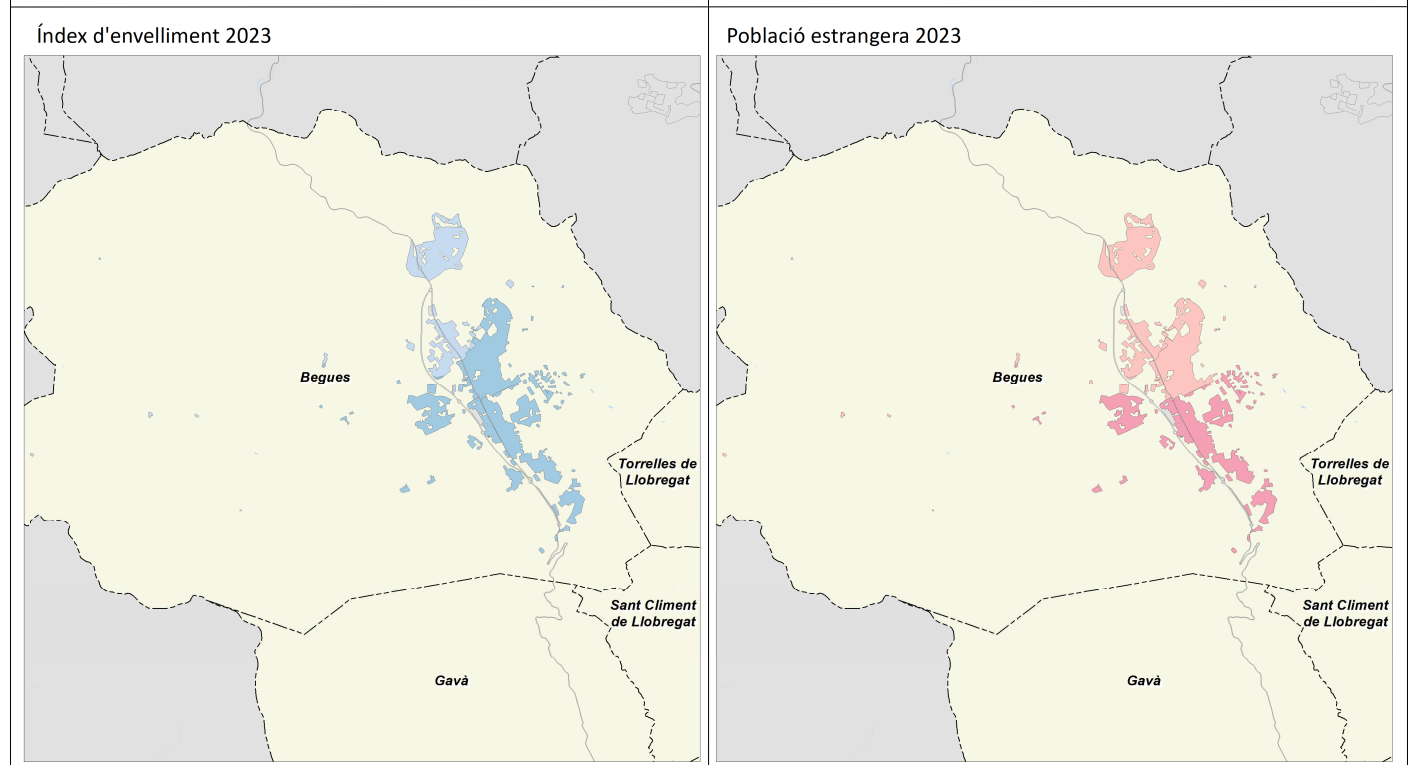

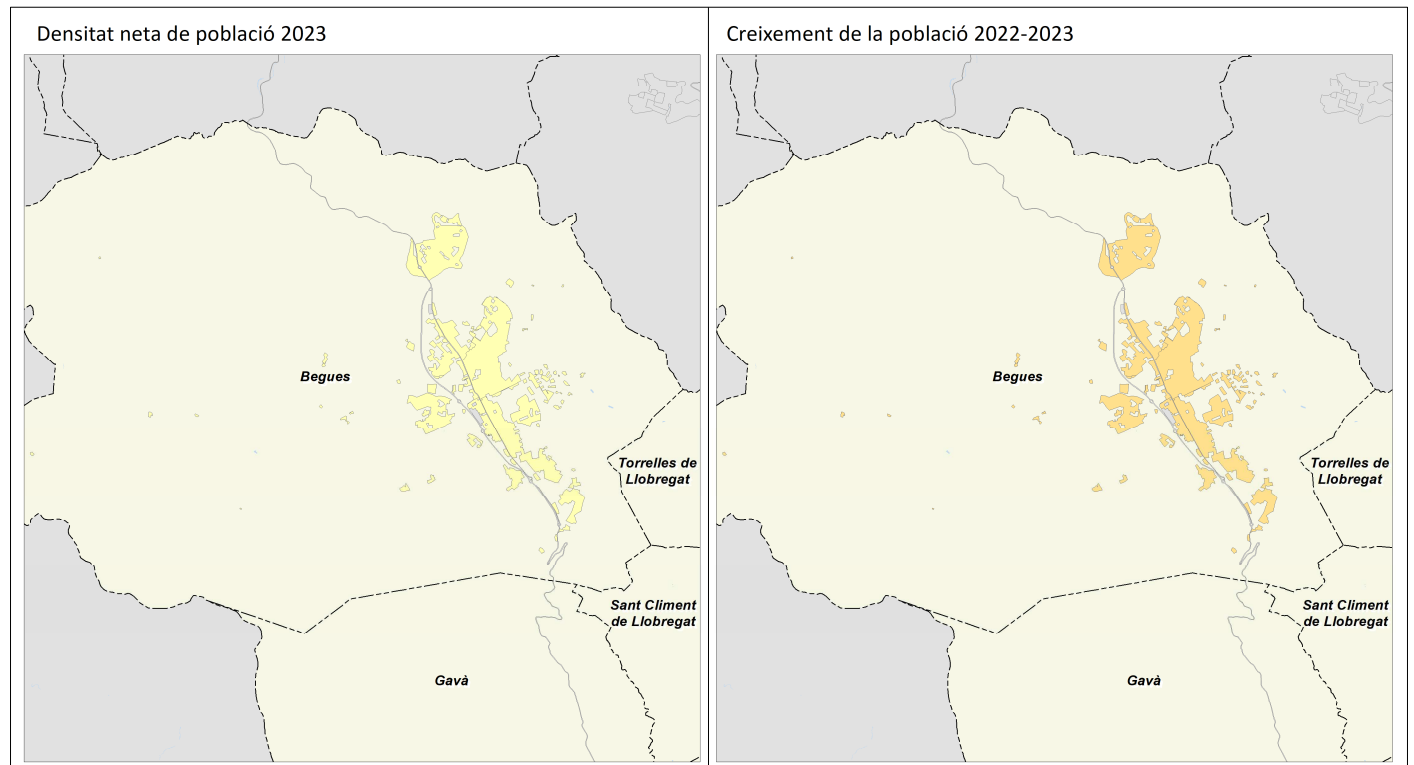
	2011		2016		2022		2023		Variació 2022-2023	
		%		%		%		%	Absoluta	%
Població total	1.611.013		1.608.746		1.636.193		1.655.956		19.763	1,2
Homes	763.066	47,4	761.487	47,3	778.674	47,6	788.057	47,6	9.383	1,2
Dones	847.947	52,6	847.259	52,7	857.519	52,4	867.899	52,4	10.380	1,2
Població 0-14 anys	200.364	12,4	202.711	12,6	193.684	11,8	194.327	11,7	643	0,3
Població 15-64 anys	1.072.614	66,6	1.058.000	65,8	1.093.068	66,8	1.111.041	67,1	17.973	1,6
Població 65 i més anys	338.035	21,0	348.035	21,6	349.441	21,4	350.588	21,2	1.147	0,3
Població espanyola	1.340.689	83,2	1.342.423	83,4	1.276.713	78,0	1.271.296	76,8	-5.417	-0,4
Població estrangera	270.325	16,8	266.323	16,6	359.480	22,0	384.660	23,2	25.180	7,0
Unió Europea	69.240	25,6	81.858	30,7	103.512	28,8	103.725	27,0	213	0,2
Resta d'Europa	13.281	4,9	18.946	7,1	34.417	9,6	38.684	10,1	4.267	12,4
Àfrica	19.843	7,3	19.487	7,3	24.301	6,8	25.362	6,6	1.061	4,4
Amèrica del Nord i Central	24.848	9,2	25.370	9,5	37.499	10,4	41.121	10,7	3.622	9,7
Amèrica del Sud	85.366	31,6	57.951	21,8	83.583	23,3	100.251	26,1	16.668	19,9
Àsia i Oceania	57.747	21,4	62.711	23,5	76.168	21,2	75.517	19,6	-651	-0,9
Naixements	14.775		14.087		11.601		s.d		s.d	s.d
Defuncions	15.205		15.641		16.348		s.d		s.d	s.d
Creixement natural	-430		-1.554		-4.747		s.d		s.d	s.d
Immigració (municipis RMB)	28.331		21.739		25.545		s.d		s.d	s.d
Emigració (municipis RMB)	32.015		28.338		34.552		s.d		s.d	s.d
Saldo migratori (municipis RMB)	-3.684		-6.599		-9.007		s.d		s.d	s.d

	2011	2016	2022	2023	Variació 2022-2023
Índex de masculinitat	90,0	89,9	90,8	90,8	0,0
Taxa de joventut (%)	8,1	8,8	8,6	9,6	1,0
Índex d'envelliment	168,7	171,7	180,4	180,4	0,0
Índex de sobreenvelliment	16,5	18,3	20,0	23,5	3,5
Índex de dependència global	50,2	52,1	49,7	49,0	-0,7
Taxa de natalitat (‰)	9,2	8,8	7,1	s.d	s.d
Taxa de mortalitat (‰)	9,4	9,7	10,0	s.d	s.d
Índex sintètic de fecunditat	1,3	1,3	1,1	s.d	s.d



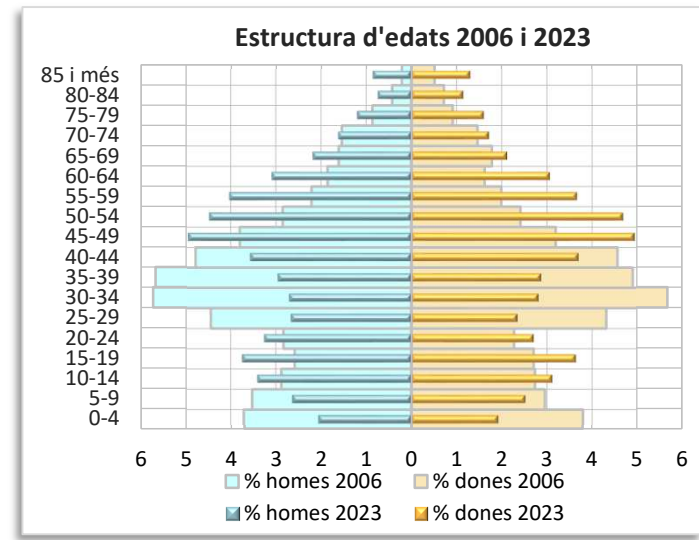
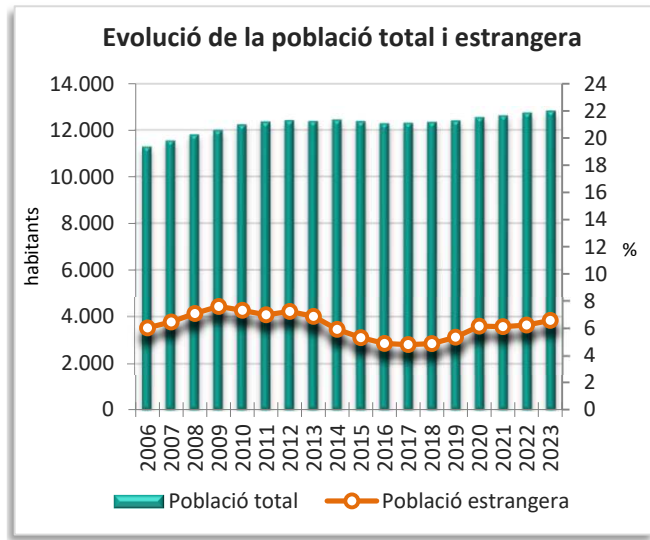
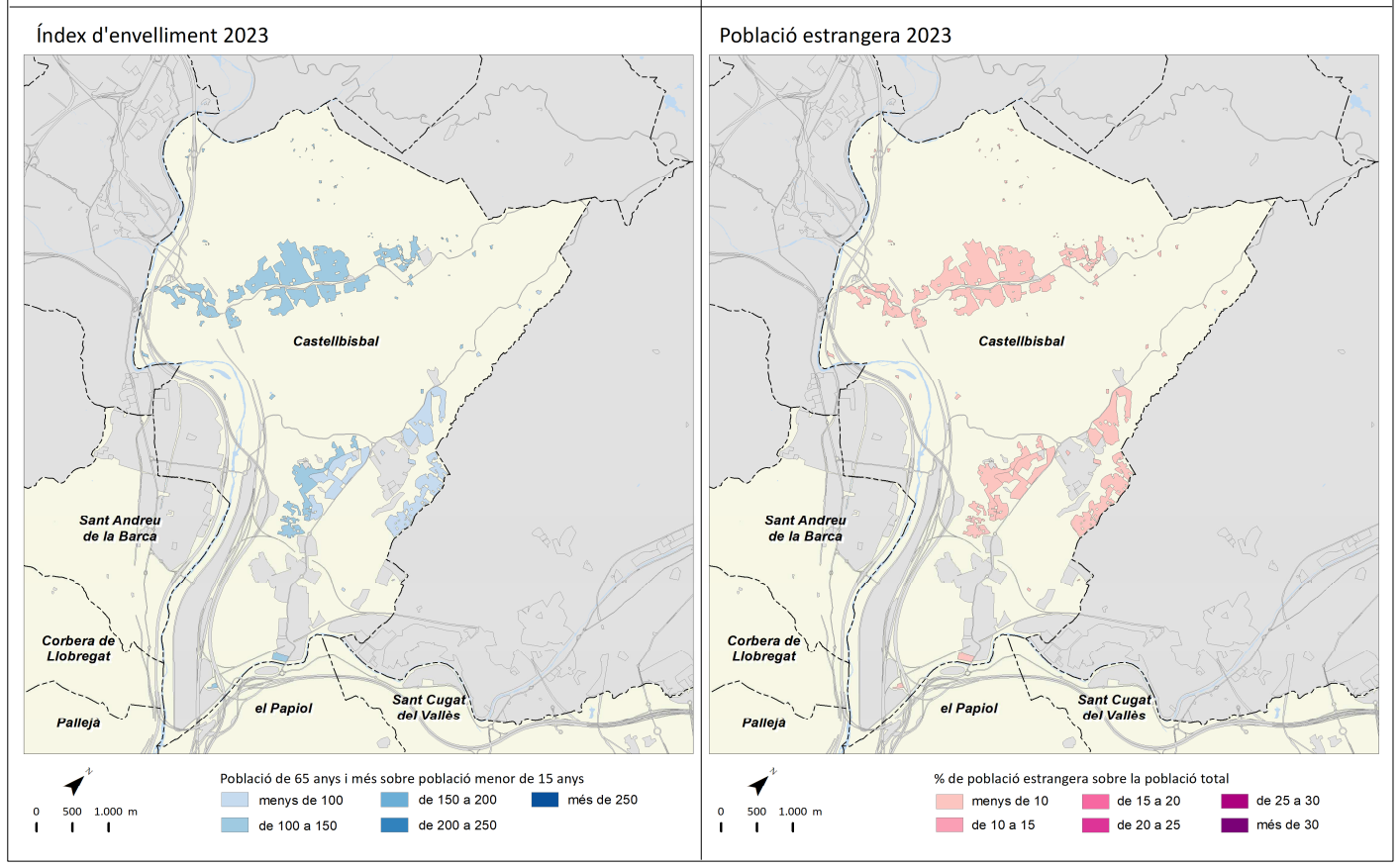
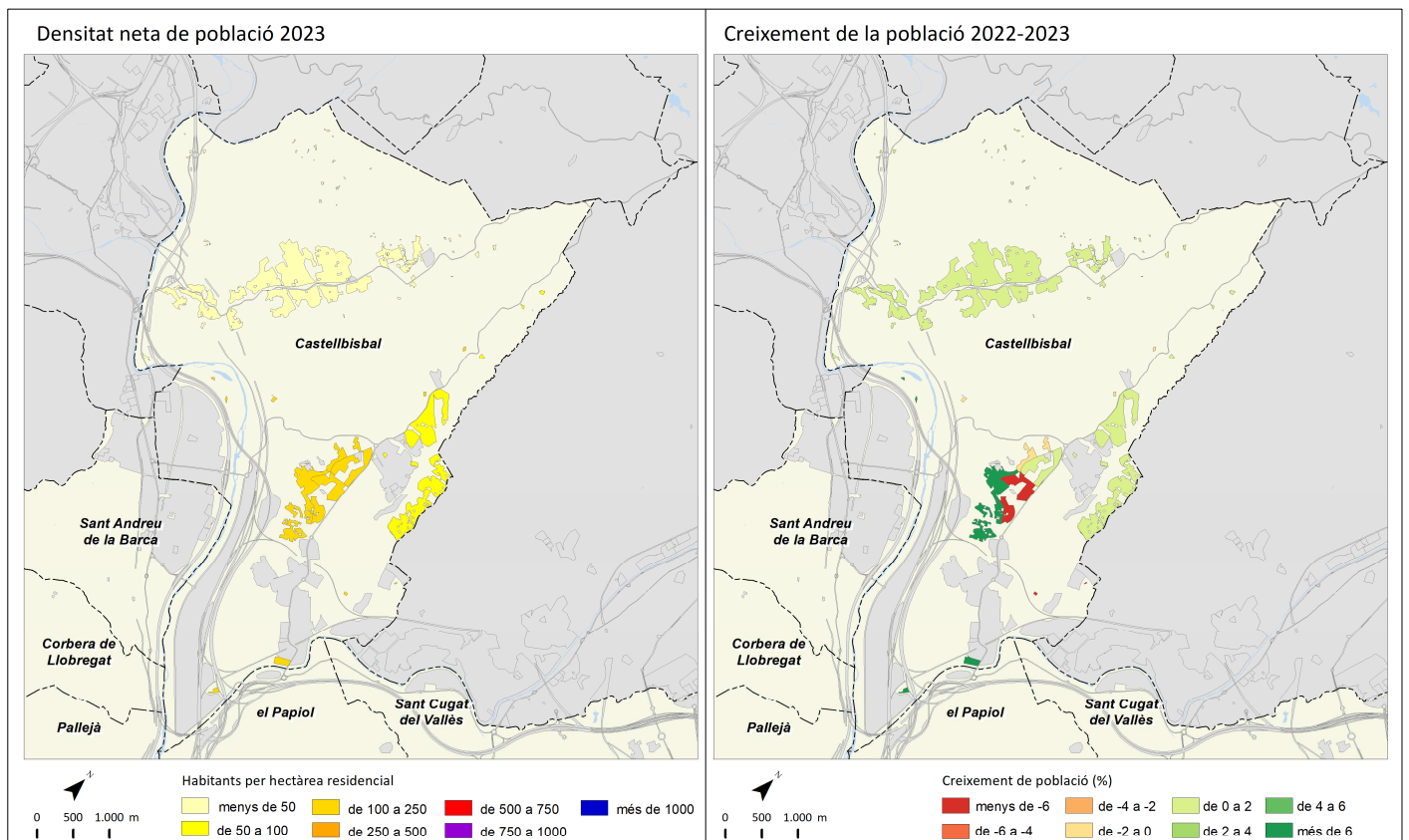
	2011		2016		2022		2023		Variació 2022-2023	
		%		%		%		%	Absoluta	%
Població total	6.488		6.736		7.450		7.429		-21	-0,3
Homes	3.224	49,7	3.324	49,3	3.725	50,0	3.689	49,7	-36	-1,0
Dones	3.263	50,3	3.412	50,7	3.725	50,0	3.740	50,3	15	0,4
Població 0-14 anys	1.346	20,7	1.304	19,4	1.281	17,2	1.241	16,7	-40	-3,1
Població 15-64 anys	4.506	69,5	4.635	68,8	5.108	68,6	5.078	68,4	-30	-0,6
Població 65 i més anys	634	9,8	797	11,8	1.061	14,2	1.110	14,9	49	4,6
Població espanyola	6.096	94,0	6.378	94,7	6.869	92,2	6.853	92,2	-16	-0,2
Població estrangera	392	6,0	358	5,3	581	7,8	576	7,8	-5	-0,9
Unió Europea	149	38,0	201	56,1	214	36,8	194	33,7	-20	-9,3
Resta d'Europa	10	2,6	19	5,3	69	11,9	66	11,5	-3	-4,3
Àfrica	21	5,4	17	4,7	87	15,0	85	14,8	-2	-2,3
Amèrica del Nord i Central	17	4,3	20	5,6	31	5,3	28	4,9	-3	-9,7
Amèrica del Sud	179	45,7	80	22,3	152	26,2	176	30,6	24	15,8
Àsia i Oceania	16	4,1	21	5,9	28	4,8	27	4,7	-1	-3,6
Naixements	58		53		54		s.d		s.d	s.d
Defuncions	30		30		46		s.d		s.d	s.d
Creixement natural	28		23		8		s.d		s.d	s.d
Immigració (municipis RMB)	310		296		270		s.d		s.d	s.d
Emigració (municipis RMB)	207		228		267		s.d		s.d	s.d
Saldo migratori (municipis RMB)	103		68		3		s.d		s.d	s.d

	2011	2016	2022	2023	Variació 2022-2023
Índex de masculinitat	98,8	97,4	100,0	98,6	-1,4
Taxa de joventut (%)	10,2	12,0	11,4	12,3	0,9
Índex d'envelliment	47,1	61,1	82,8	89,4	6,6
Índex de sobreenvelliment	13,1	15,2	13,9	20,3	6,4
Índex de dependència global	43,9	45,3	45,8	46,3	0,5
Taxa de natalitat (‰)	8,9	7,9	7,2	s.d	s.d
Taxa de mortalitat (‰)	4,6	4,5	6,2	s.d	s.d
Índex sintètic de fecunditat	1,2	1,1	1,1	s.d	s.d



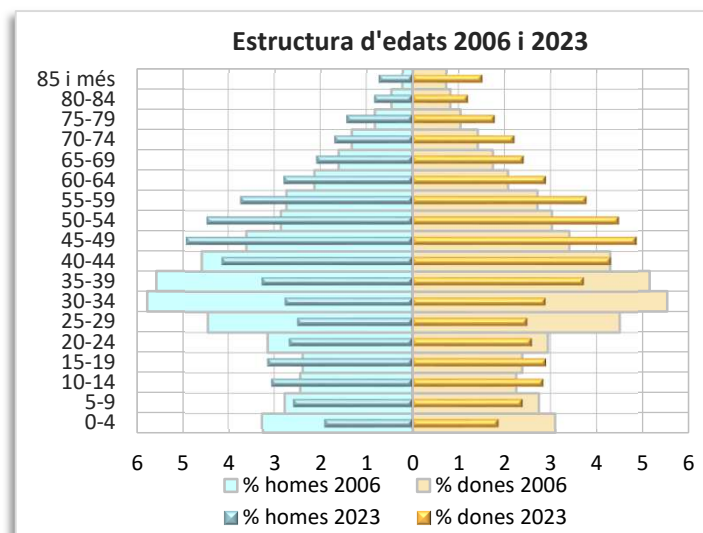
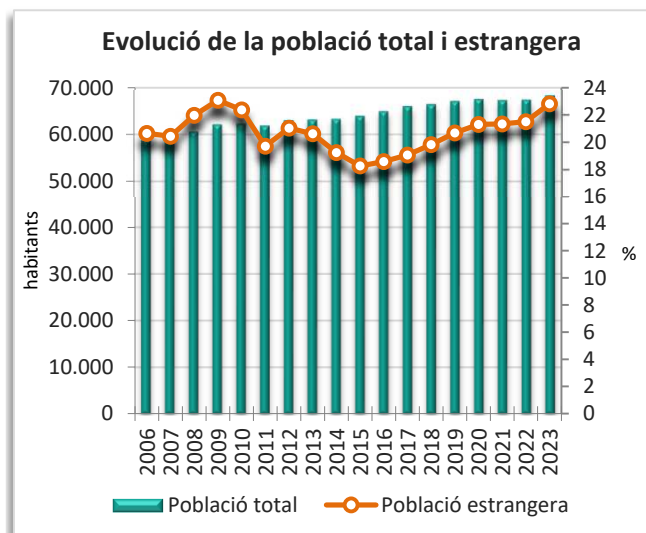
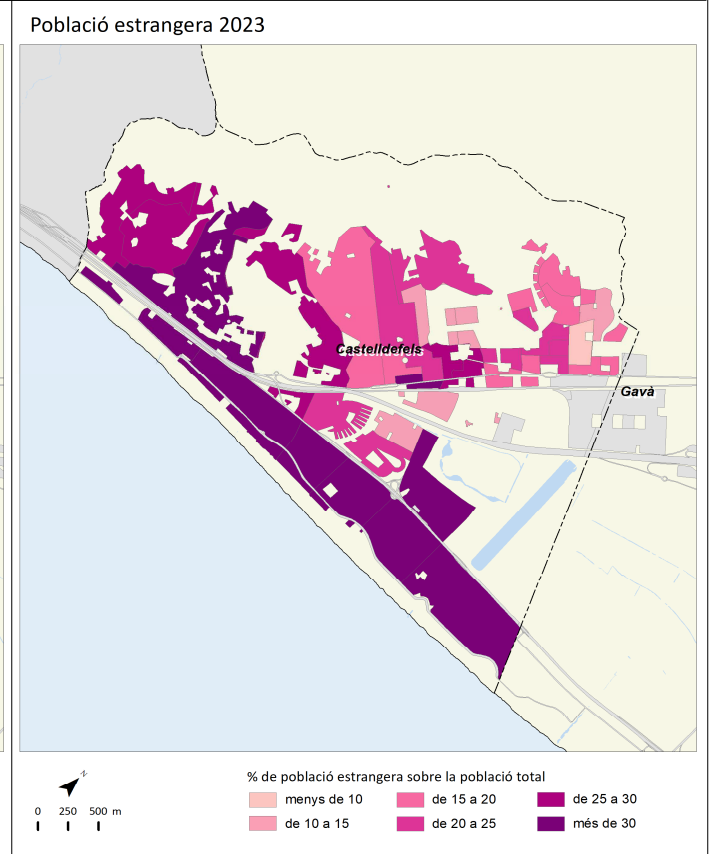
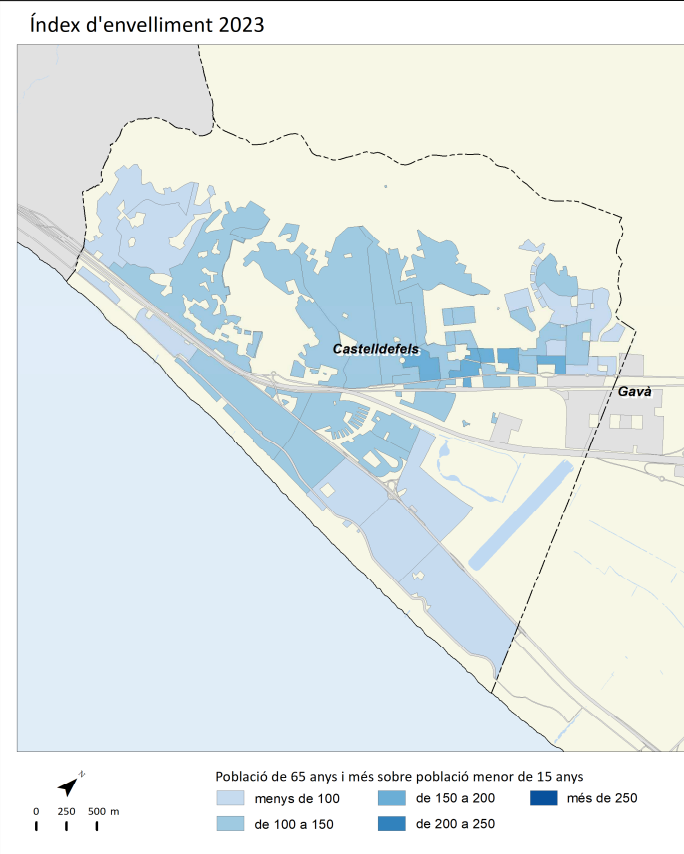
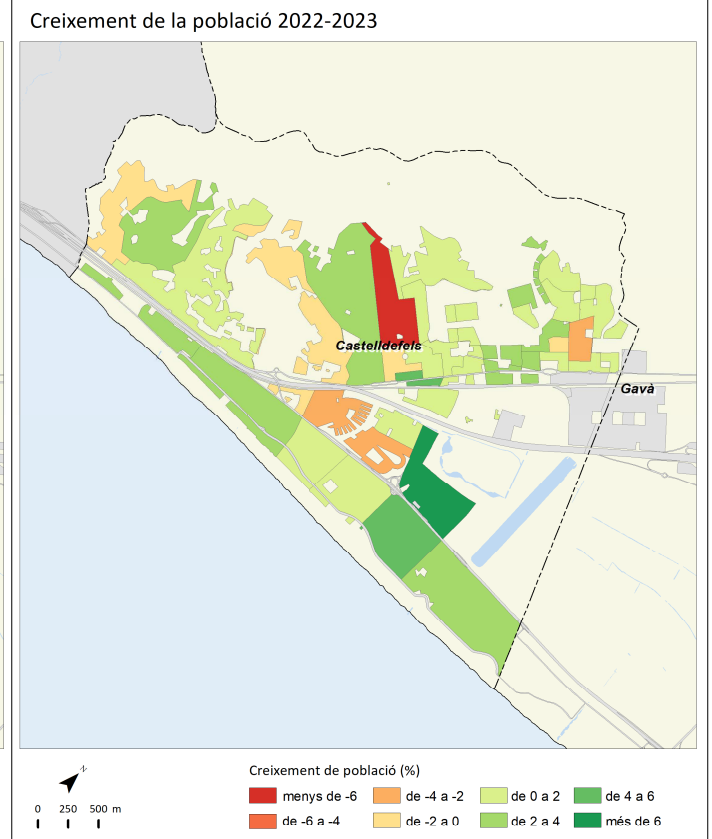
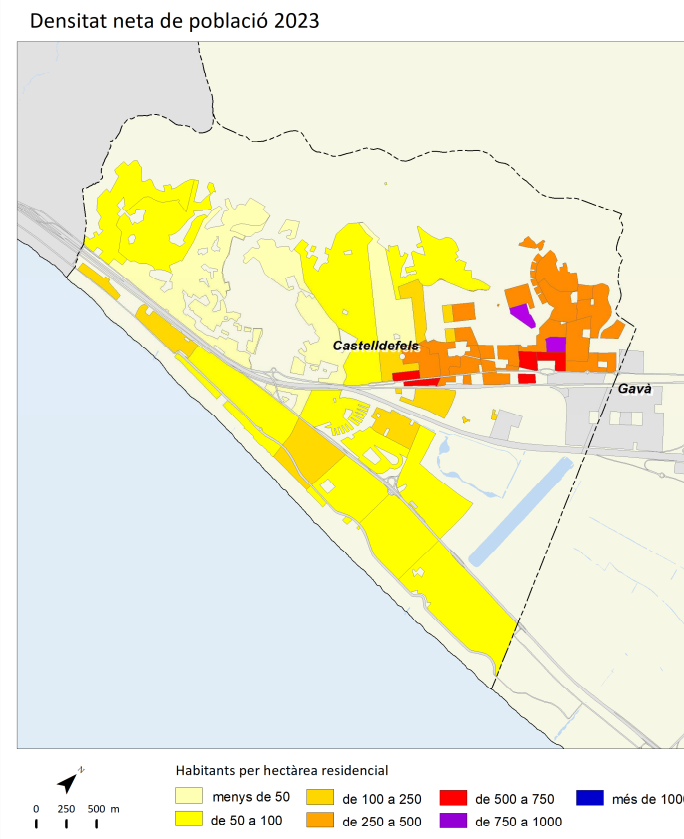
	2011		2016		2022		2023		Variació 2022-2023	
		%		%		%		%	Absoluta	%
Població total	12.340		12.277		12.735		12.811		76	0,6
Homes	6.292	51,0	6.206	50,5	6.403	50,3	6.429	50,2	26	0,4
Dones	6.049	49,0	6.071	49,5	6.332	49,7	6.382	49,8	50	0,8
Població 0-14 anys	2.552	20,7	2.438	19,9	2.084	16,4	2.007	15,7	-77	-3,7
Població 15-64 anys	8.428	68,3	8.296	67,6	8.854	69,5	8.946	69,8	92	1,0
Població 65 i més anys	1.360	11,0	1.543	12,6	1.797	14,1	1.858	14,5	61	3,4
Població espanyola	11.480	93,0	11.679	95,1	11.942	93,8	11.969	93,4	27	0,2
Població estrangera	861	7,0	598	4,9	793	6,2	842	6,6	49	6,2
Unió Europea	255	29,6	156	26,1	143	18,0	140	16,6	-3	-2,1
Resta d'Europa	28	3,3	38	6,4	67	8,4	105	12,5	38	56,7
Àfrica	238	27,6	187	31,3	226	28,5	220	26,1	-6	-2,7
Amèrica del Nord i Central	61	7,1	65	10,9	62	7,8	66	7,8	4	6,5
Amèrica del Sud	235	27,3	115	19,2	226	28,5	247	29,3	21	9,3
Àsia i Oceania	44	5,1	37	6,2	69	8,7	64	7,6	-5	-7,2
Naixements	156		104		99		s.d		s.d	s.d
Defuncions	62		61		73		s.d		s.d	s.d
Creixement natural	94		43		26		s.d		s.d	s.d
Immigració (municipis RMB)	335		343		410		s.d		s.d	s.d
Emigració (municipis RMB)	302		328		348		s.d		s.d	s.d
Saldo migratori (municipis RMB)	33		15		62		s.d		s.d	s.d

	2011	2016	2022	2023	Variació 2022-2023
Índex de masculinitat	104,0	102,2	101,1	100,7	-0,4
Taxa de joventut (%)	9,3	10,8	11,5	12,6	1,1
Índex d'envelliment	53,3	63,3	86,2	92,6	6,4
Índex de sobreenvelliment	8,7	11,3	14,7	23,1	8,4
Índex de dependència global	46,4	48,0	43,8	43,2	-0,6
Taxa de natalitat (‰)	12,6	8,5	7,8	s.d	s.d
Taxa de mortalitat (‰)	5,0	5,0	5,7	s.d	s.d
Índex sintètic de fecunditat	1,7	1,2	1,2	s.d	s.d



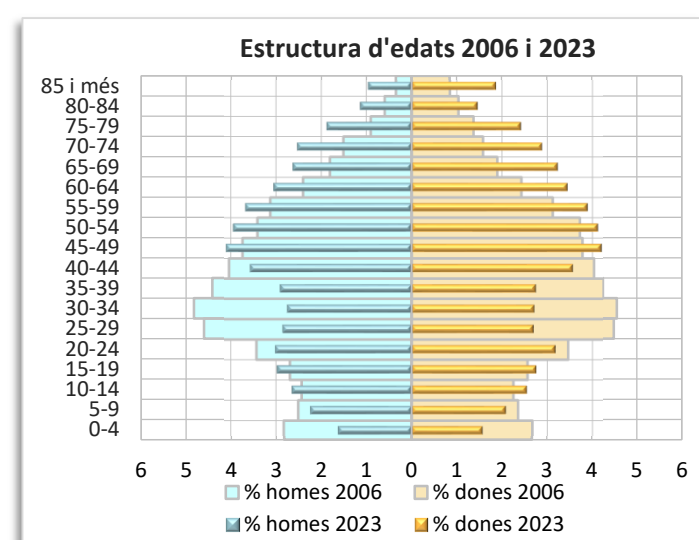
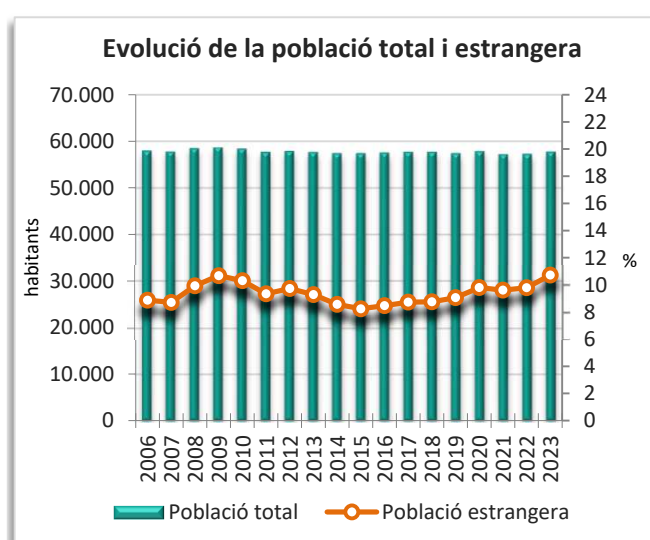
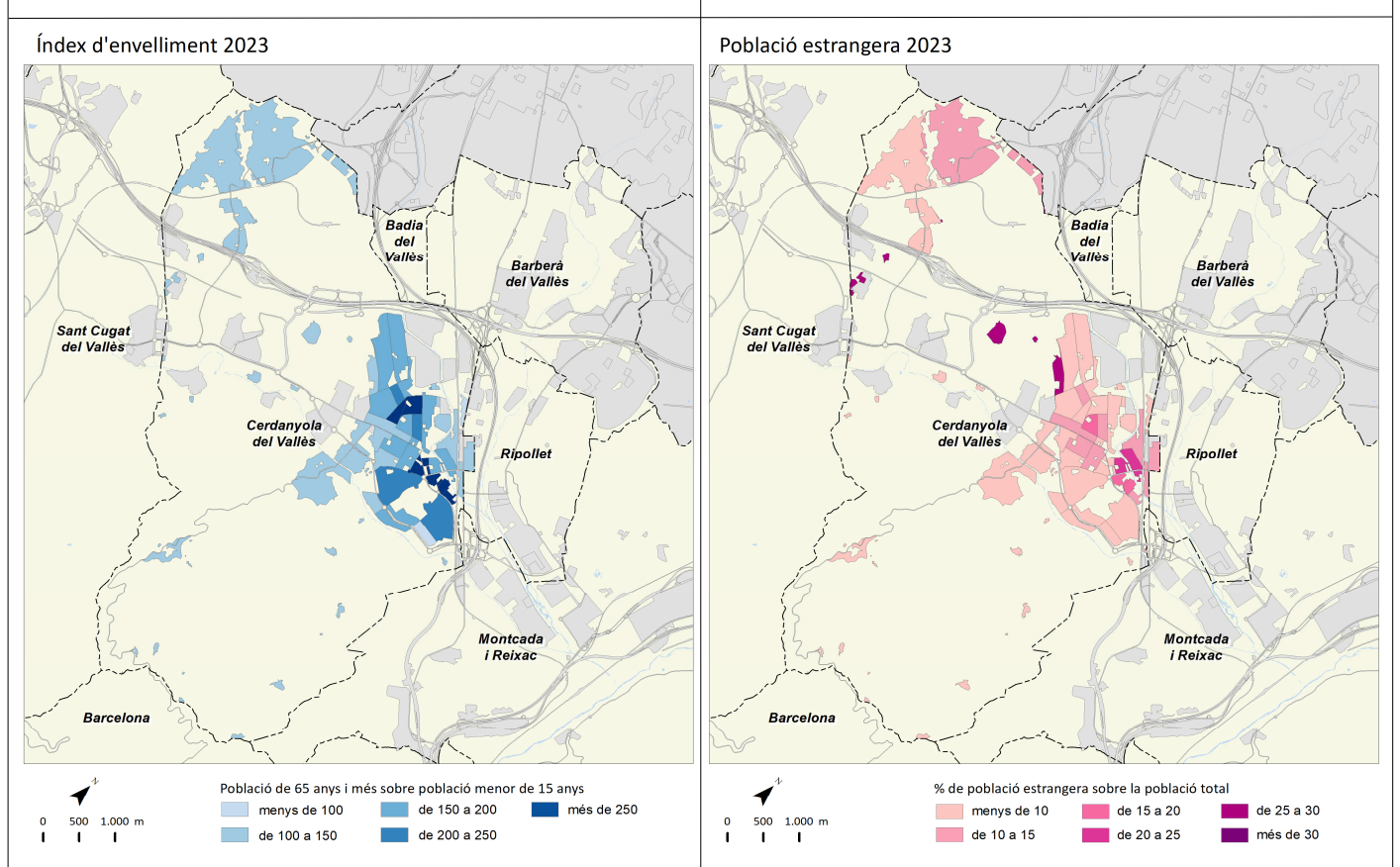
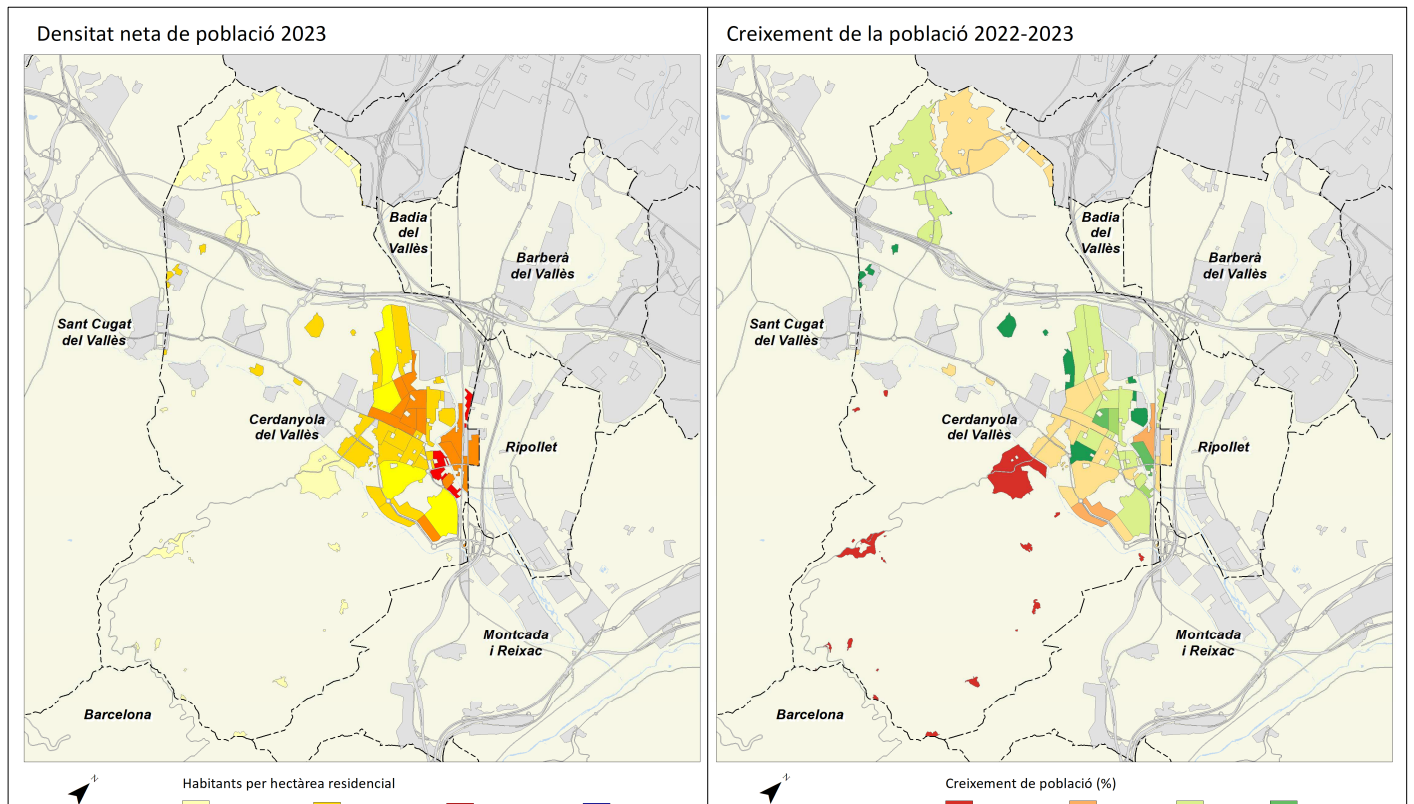
	2011		2016		2022		2023		Variació 2022-2023	
		%		%		%		%	Absoluta	%
Població total	61.858		64.892		67.307		68.327		1.020	1,5
Homes	30.637	49,5	32.034	49,4	32.948	49,0	33.341	48,8	393	1,2
Dones	31.221	50,5	32.858	50,6	34.359	51,0	34.986	51,2	627	1,8
Població 0-14 anys	10.743	17,4	11.175	17,2	10.082	15,0	10.026	14,7	-56	-0,6
Població 15-64 anys	43.539	70,4	44.669	68,8	46.649	69,3	47.415	69,4	766	1,6
Població 65 i més anys	7.577	12,2	9.048	13,9	10.576	15,7	10.886	15,9	310	2,9
Població espanyola	49.670	80,3	52.850	81,4	52.833	78,5	52.738	77,2	-95	-0,2
Població estrangera	12.189	19,7	12.042	18,6	14.474	21,5	15.589	22,8	1.115	7,7
Unió Europea	6.278	51,5	6.778	56,3	7.102	49,1	7.229	46,4	127	1,8
Resta d'Europa	542	4,4	901	7,5	1.767	12,2	2.172	13,9	405	22,9
Àfrica	822	6,7	807	6,7	843	5,8	890	5,7	47	5,6
Amèrica del Nord i Central	511	4,2	531	4,4	610	4,2	667	4,3	57	9,3
Amèrica del Sud	3.212	26,4	1.974	16,4	2.818	19,5	3.264	20,9	446	15,8
Àsia i Oceania	824	6,8	1.051	8,7	1.334	9,2	1.367	8,8	33	2,5
Naixements	712		599		451		s.d		s.d	s.d
Defuncions	380		459		512		s.d		s.d	s.d
Creixement natural	332		140		-61		s.d		s.d	s.d
Immigració (municipis RMB)	2.346		2.170		2.134		s.d		s.d	s.d
Emigració (municipis RMB)	2.058		1.887		2.249		s.d		s.d	s.d
Saldo migratori (municipis RMB)	288		283		-115		s.d		s.d	s.d

					Variació 2022-2023
Índex de masculinitat	98,1	97,5	95,9	95,3	-0,6
Taxa de joventut (%)	8,4	9,3	9,8	10,9	1,1
Índex d'envelliment	70,5	81,0	104,9	108,6	3,7
Índex de sobreenvelliment	11,8	12,8	14,3	20,4	6,1
Índex de dependència global	42,1	45,3	44,3	44,1	-0,2
Taxa de natalitat (‰)	11,5	9,2	6,7	s.d	s.d
Taxa de mortalitat (‰)	6,1	7,1	7,6	s.d	s.d
Índex sintètic de fecunditat	1,5	1,3	1,0	s.d	s.d



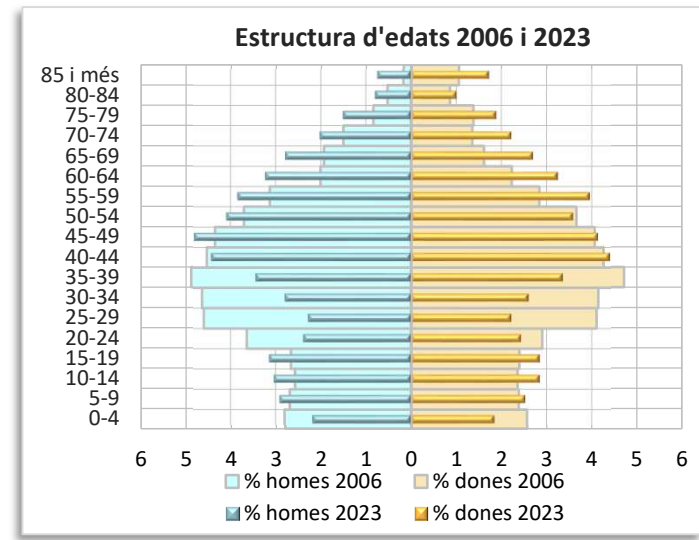
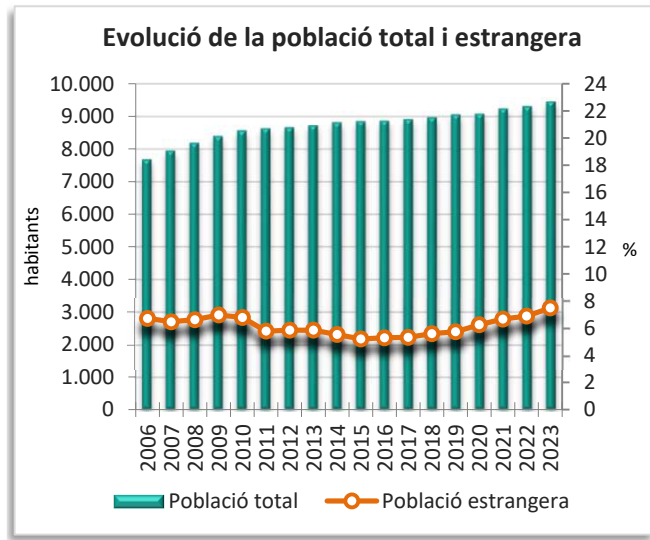
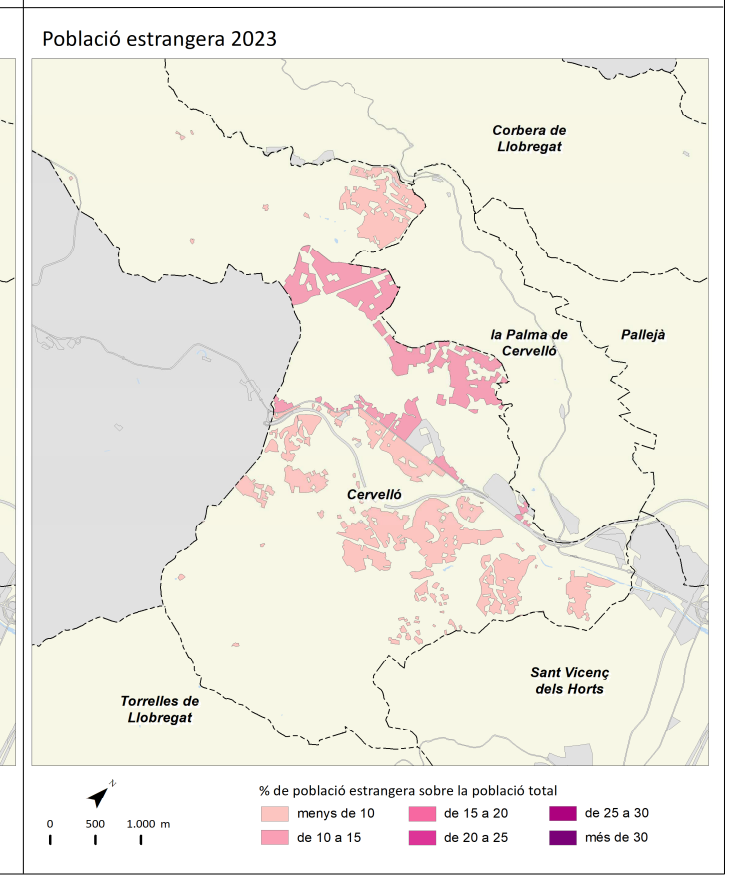
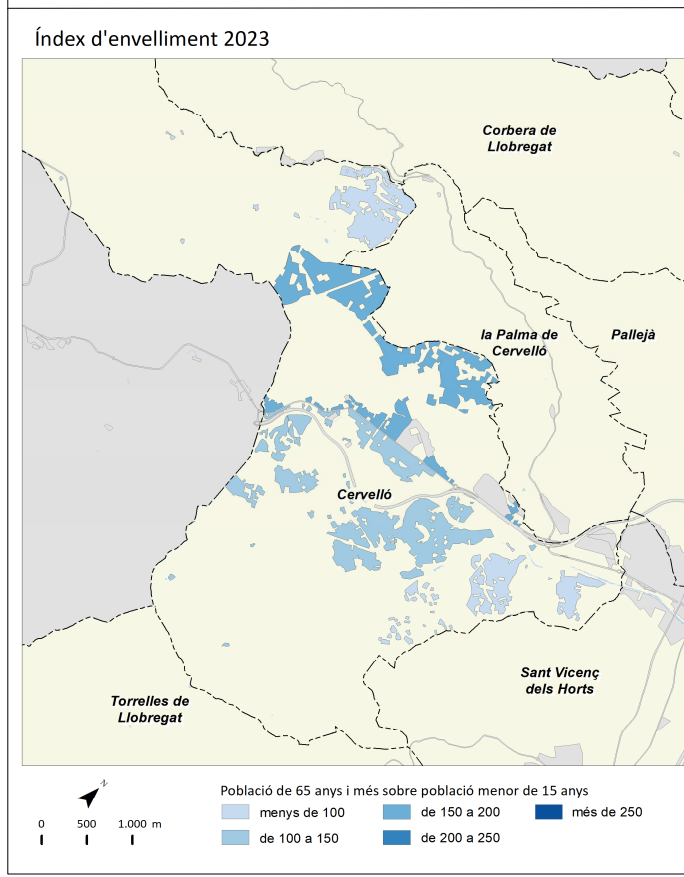
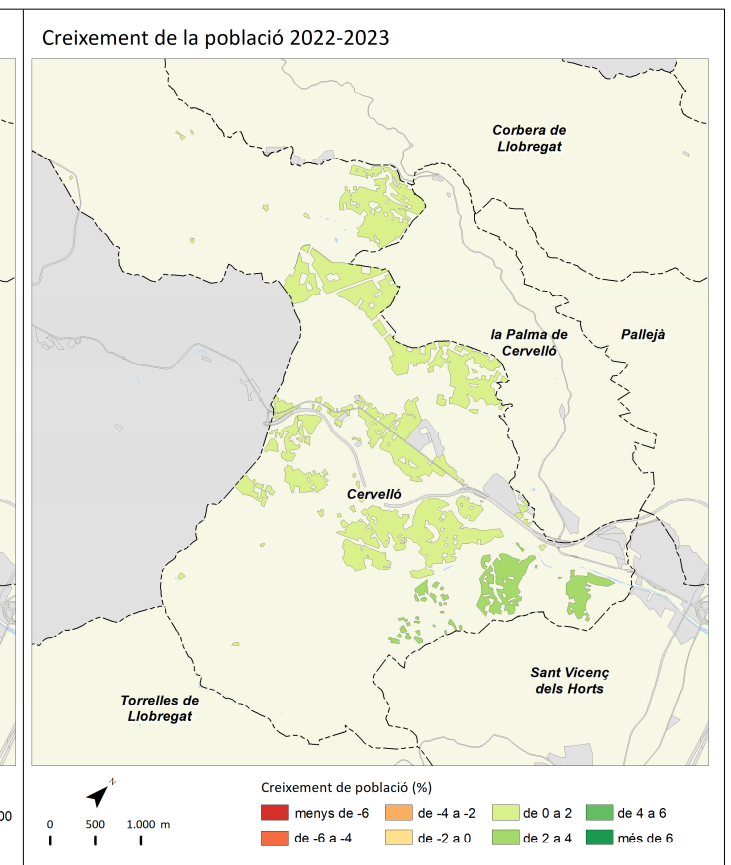
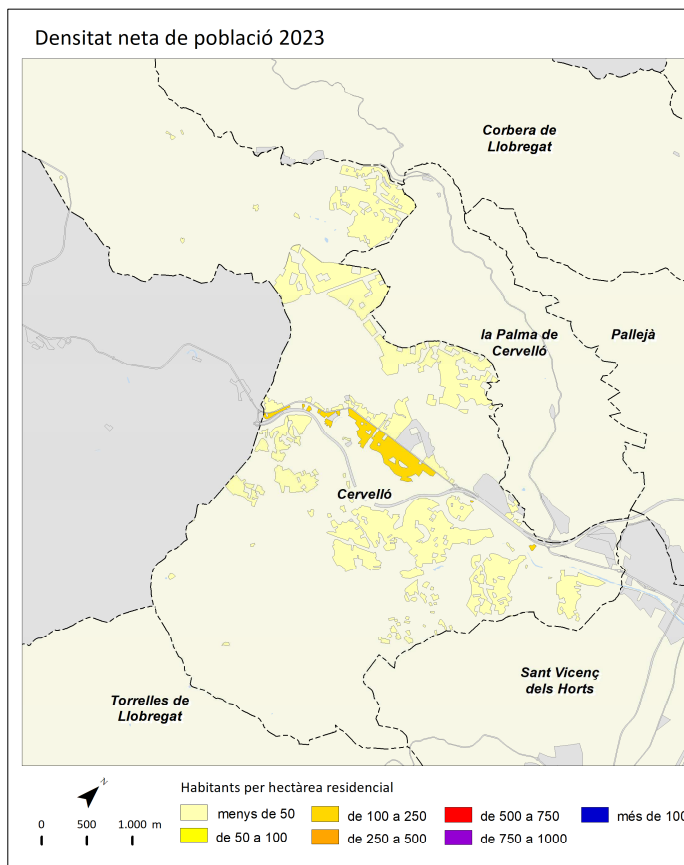
	2011		2016		2022		2023		Variació 2022-2023	
		%		%		%		%	Absoluta	%
Població total	57.674		57.543		57.291		57.752		461	0,8
Homes	28.442	49,3	28.184	49,0	27.889	48,7	28.092	48,6	203	0,7
Dones	29.232	50,7	29.359	51,0	29.402	51,3	29.660	51,4	258	0,9
Població 0-14 anys	9.041	15,7	8.684	15,1	7.479	13,1	7.354	12,7	-125	-1,7
Població 15-64 anys	40.221	69,7	38.937	67,7	37.998	66,3	38.255	66,2	257	0,7
Població 65 i més anys	8.411	14,6	9.922	17,2	11.814	20,6	12.143	21,0	329	2,8
Població espanyola	52.289	90,7	52.669	91,5	51.681	90,2	51.560	89,3	-121	-0,2
Població estrangera	5.385	9,3	4.874	8,5	5.610	9,8	6.192	10,7	582	10,4
Unió Europea	1.352	25,1	1.144	23,5	1.251	22,3	1.292	20,9	41	3,3
Resta d'Europa	365	6,8	373	7,7	455	8,1	531	8,6	76	16,7
Àfrica	730	13,6	679	13,9	765	13,6	783	12,6	18	2,4
Amèrica del Nord i Central	549	10,2	472	9,7	572	10,2	671	10,8	99	17,3
Amèrica del Sud	1.846	34,3	1.321	27,1	1.486	26,5	1.751	28,3	265	17,8
Àsia i Oceania	543	10,1	885	18,2	1.081	19,3	1.164	18,8	83	7,7
Naixements	489		428		340		s.d		s.d	s.d
Defuncions	365		366		414		s.d		s.d	s.d
Creixement natural	124		62		-74		s.d		s.d	s.d
Immigració (municipis RMB)	1.443		1.416		1.816		s.d		s.d	s.d
Emigració (municipis RMB)	1.734		1.579		1.734		s.d		s.d	s.d
Saldo migratori (municipis RMB)	-291		-163		82		s.d		s.d	s.d

					Variació 2022-2023
Índex de masculinitat	97,3	96,0	94,9	94,7	-0,2
Taxa de joventut (%)	9,3	10,4	10,4	11,4	1,0
Índex d'envelliment	93,0	114,3	158,0	165,1	7,1
Índex de sobreenvelliment	11,6	11,7	13,1	17,9	4,8
Índex de dependència global	43,4	47,8	50,8	51,0	0,2
Taxa de natalitat (‰)	8,5	7,4	5,9	s.d	s.d
Taxa de mortalitat (‰)	6,3	6,4	7,2	s.d	s.d
Índex sintètic de fecunditat	1,2	1,1	0,9	s.d	s.d



	2011		2016		2022		2023		Variació 2022-2023	
		%		%		%		%	Absoluta	%
Població total	8.628		8.861		9.307		9.461		154	1,7
Homes	4.316	50,0	4.453	50,3	4.697	50,5	4.779	50,5	82	1,7
Dones	4.312	50,0	4.408	49,7	4.610	49,5	4.682	49,5	72	1,6
Població 0-14 anys	1.453	16,8	1.512	17,1	1.472	15,8	1.453	15,4	-19	-1,3
Població 15-64 anys	6.027	69,9	5.981	67,5	6.228	66,9	6.361	67,2	133	2,1
Població 65 i més anys	1.149	13,3	1.368	15,4	1.607	17,3	1.647	17,4	40	2,5
Població espanyola	8.131	94,2	8.392	94,7	8.666	93,1	8.752	92,5	86	1,0
Població estrangera	499	5,8	469	5,3	641	6,9	709	7,5	68	10,6
Unió Europea	197	39,5	201	42,9	211	32,9	227	32,0	16	7,6
Resta d'Europa	11	2,2	23	4,9	69	10,8	81	11,4	12	17,4
Àfrica	135	27,1	99	21,1	129	20,1	139	19,6	10	7,8
Amèrica del Nord i Central	20	4,0	19	4,1	39	6,1	40	5,6	1	2,6
Amèrica del Sud	121	24,2	92	19,6	135	21,1	165	23,3	30	22,2
Àsia i Oceania	15	3,0	35	7,5	58	9,0	57	8,0	-1	-1,7
Naixements	88		83		75		s.d		s.d	s.d
Defuncions	56		71		97		s.d		s.d	s.d
Creixement natural	32		12		-22		s.d		s.d	s.d
Immigració (municipis RMB)	413		418		486		s.d		s.d	s.d
Emigració (municipis RMB)	374		406		353		s.d		s.d	s.d
Saldo migratori (municipis RMB)	39		12		133		s.d		s.d	s.d

	2011	2016	2022	2023	Variació 2022-2023
Índex de masculinitat	100,1	101,0	101,9	102,1	0,2
Taxa de joventut (%)	8,8	9,0	9,0	10,2	1,2
Índex d'envelliment	79,1	90,5	109,2	113,4	4,2
Índex de sobreenvelliment	15,8	16,7	15,8	20,6	4,8
Índex de dependència global	43,2	48,2	49,4	48,7	-0,7
Taxa de natalitat (‰)	10,2	9,4	8,1	s.d	s.d
Taxa de mortalitat (‰)	6,5	8,0	10,4	s.d	s.d
Índex sintètic de fecunditat	1,5	1,5	1,3	s.d	s.d

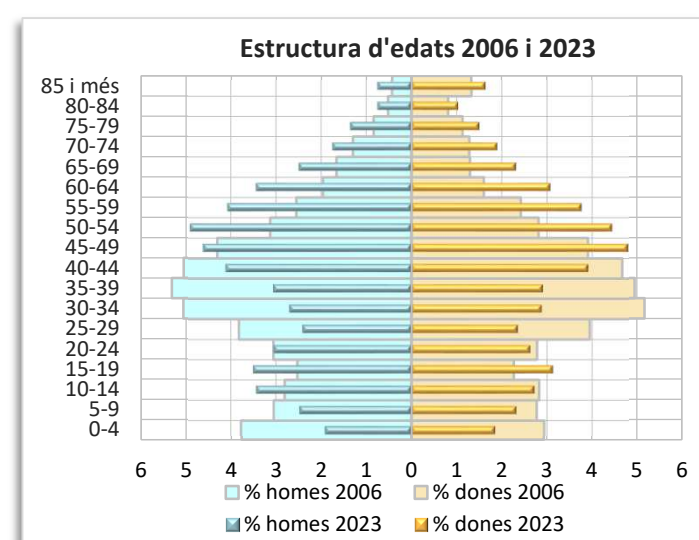
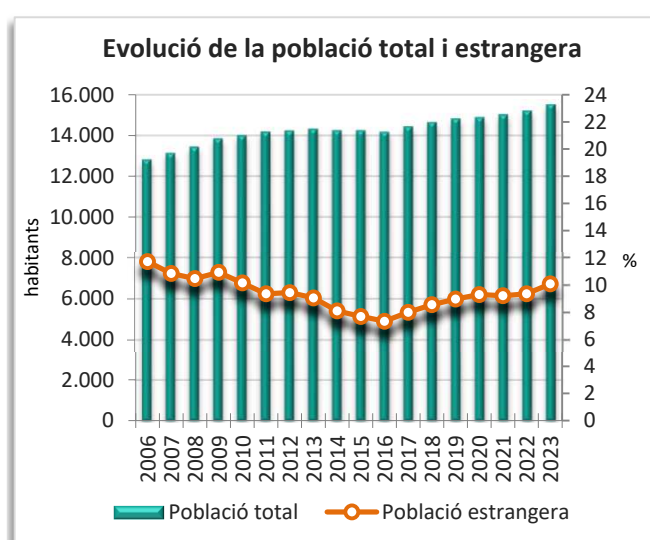
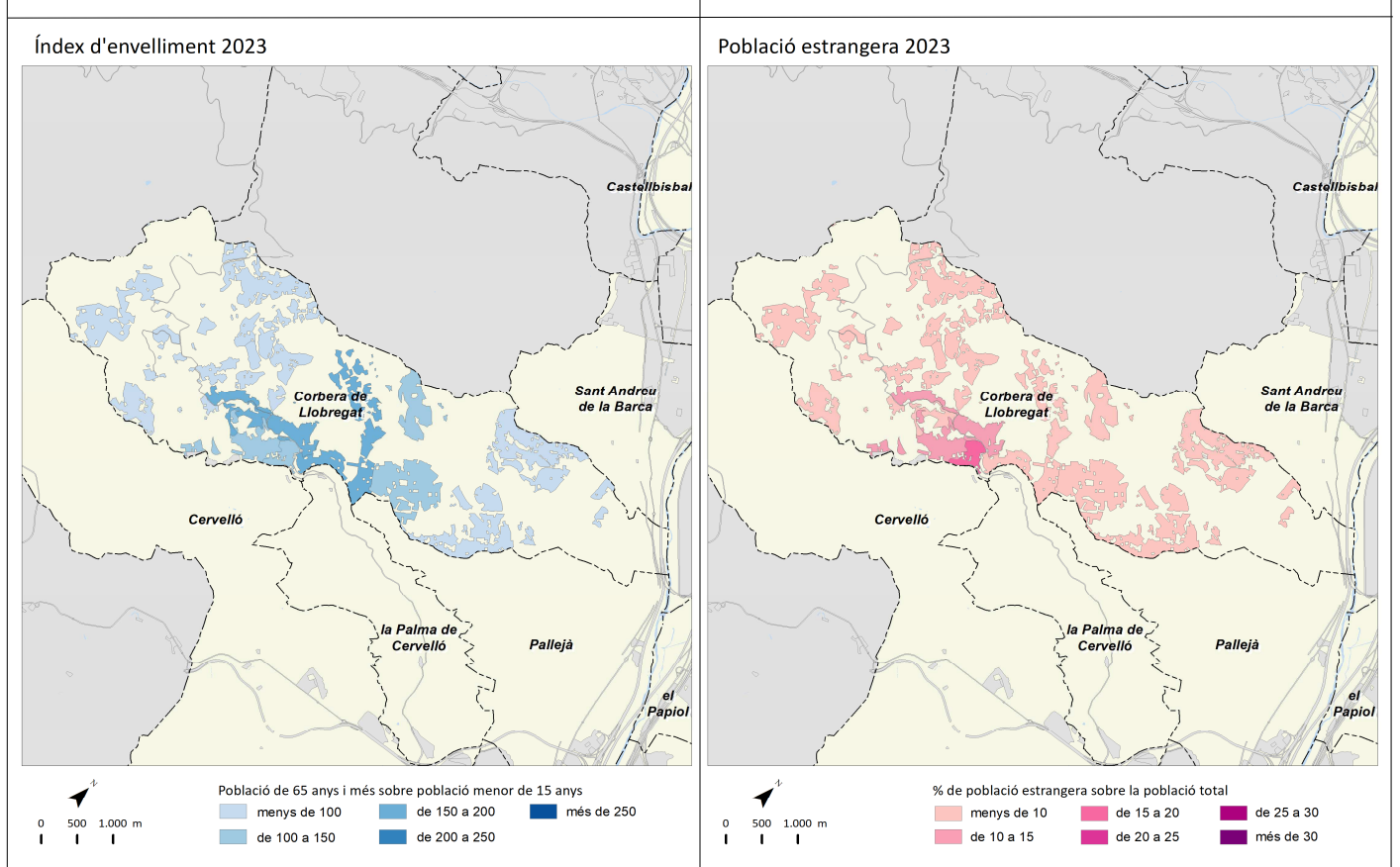
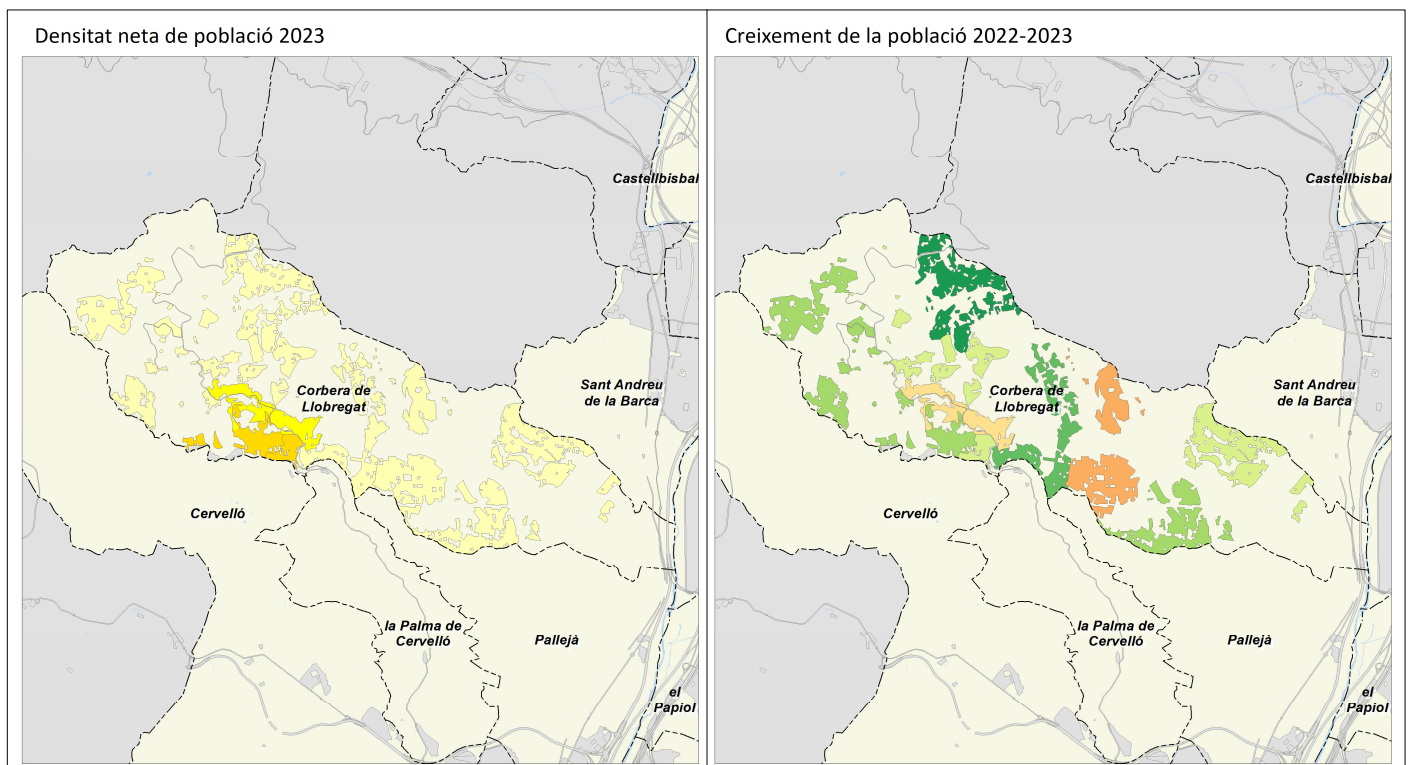


# Corbera de Llobregat



	2011		2016		2022		2023		Variació 2022-2023	
		%		%		%		%	Absoluta	%
Població total	14.180		14.168		15.210		15.529		319	2,1
Homes	7.243	51,1	7.089	50,0	7.650	50,3	7.900	50,9	250	3,3
Dones	6.937	48,9	7.079	50,0	7.560	49,7	7.629	49,1	69	0,9
Població 0-14 anys	2.758	19,4	2.610	18,4	2.342	15,4	2.287	14,7	-55	-2,3
Població 15-64 anys	9.776	68,9	9.633	68,0	10.590	69,6	10.833	69,8	243	2,3
Població 65 i més anys	1.647	11,6	1.925	13,6	2.278	15,0	2.409	15,5	131	5,8
Població espanyola	12.855	90,7	13.131	92,7	13.789	90,7	13.966	89,9	177	1,3
Població estrangera	1.324	9,3	1.037	7,3	1.421	9,3	1.563	10,1	142	10,0
Unió Europea	313	23,6	244	23,5	363	25,5	370	23,7	7	1,9
Resta d'Europa	18	1,4	39	3,8	74	5,2	103	6,6	29	39,2
Àfrica	227	17,1	199	19,2	188	13,2	192	12,3	4	2,1
Amèrica del Nord i Central	66	5,0	61	5,9	61	4,3	63	4,0	2	3,3
Amèrica del Sud	671	50,7	467	45,0	674	47,4	770	49,3	96	14,2
Àsia i Oceania	29	2,2	27	2,6	61	4,3	65	4,2	4	6,6
Naixements	171		140		109		s.d		s.d	s.d
Defuncions	103		114		122		s.d		s.d	s.d
Creixement natural	68		26		-13		s.d		s.d	s.d
Immigració (municipis RMB)	586		625		689		s.d		s.d	s.d
Emigració (municipis RMB)	541		424		497		s.d		s.d	s.d
Saldo migratori (municipis RMB)	45		201		192		s.d		s.d	s.d

	2011	2016	2022	2023	Variació 2022-2023
Índex de masculinitat	104,4	100,1	101,2	103,6	2,4
Taxa de joventut (%)	8,7	9,9	10,5	11,6	1,1
Índex d'envelliment	59,7	73,8	97,3	105,3	8,0
Índex de sobreenvelliment	16,5	15,5	16,2	22,0	5,8
Índex de dependència global	45,1	47,1	43,6	43,3	-0,3
Taxa de natalitat (‰)	12,1	9,9	7,2	s.d	s.d
Taxa de mortalitat (‰)	7,3	8,0	8,0	s.d	s.d
Índex sintètic de fecunditat	1,6	1,5	1,1	s.d	s.d

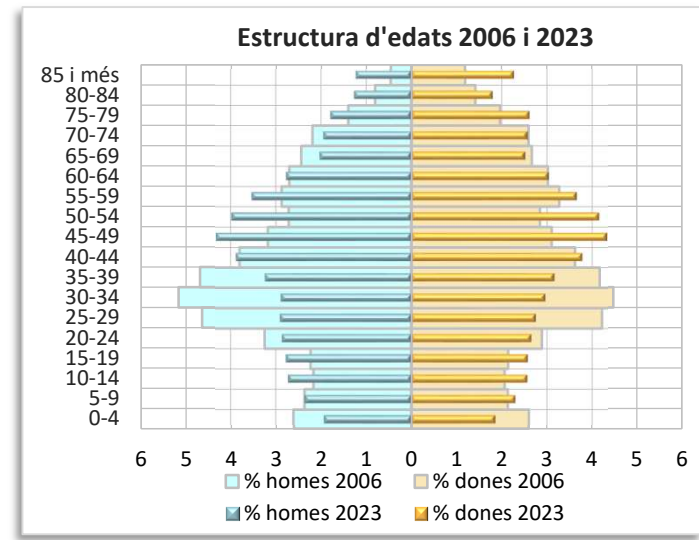
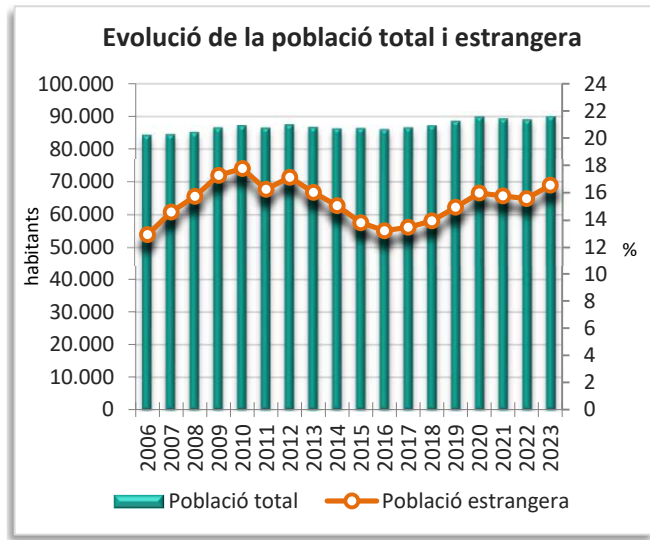
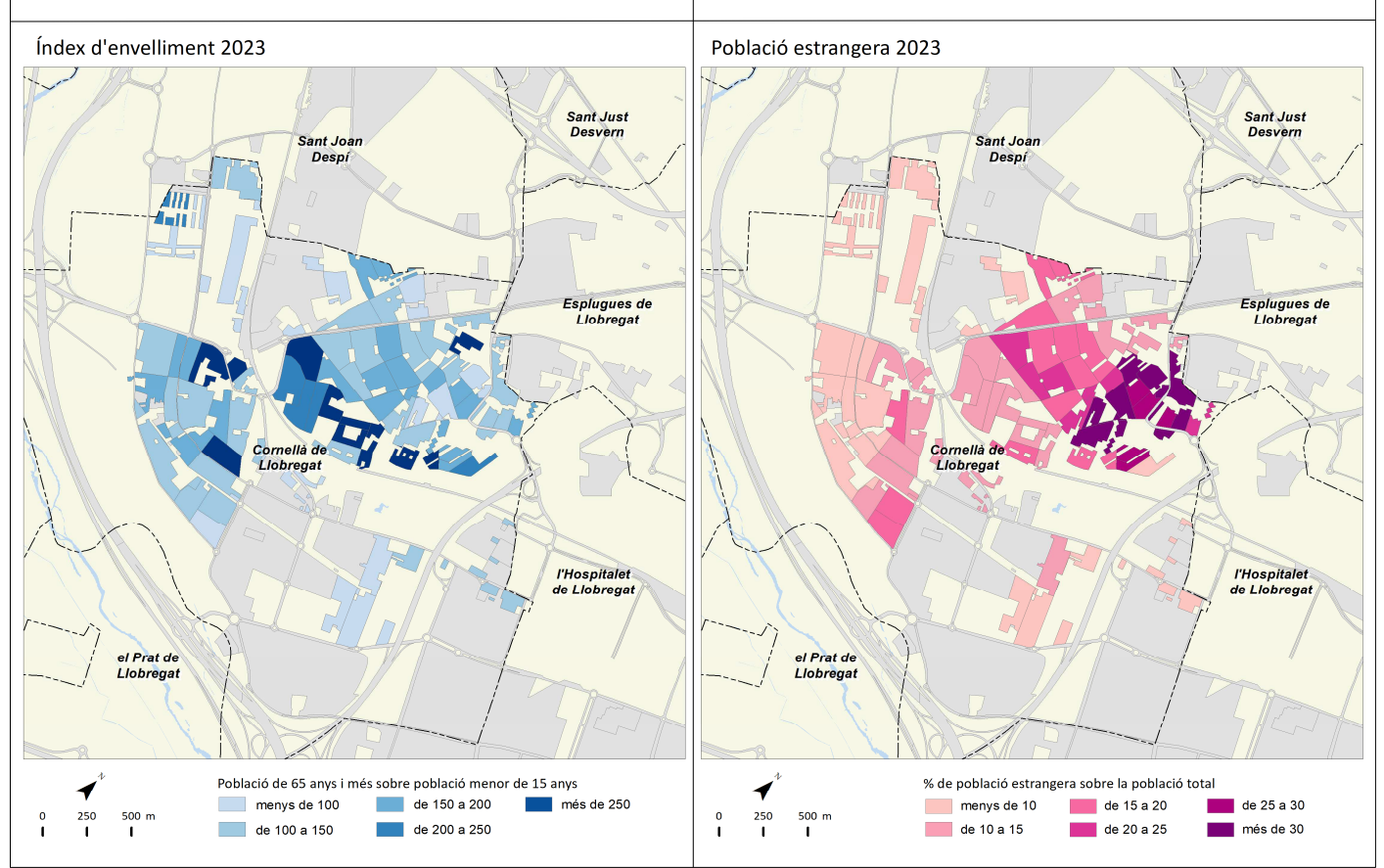
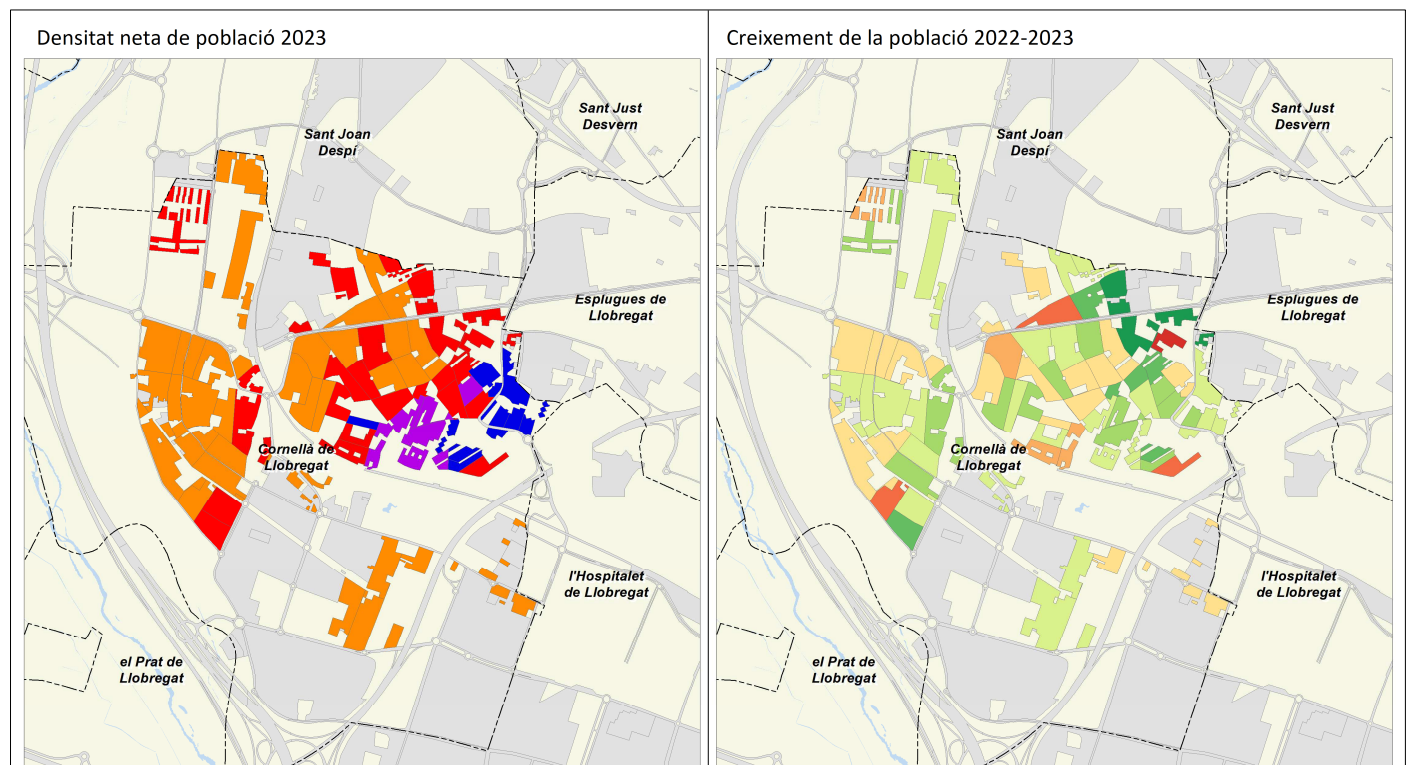


# Cornellà de Llobregat



	2011		2016		2022		2023		Variació 2022-2023	
		%		%		%		%	Absoluta	%
Població total	86.504		86.072		89.039		90.076		1.037	1,2
Homes	42.686	49,3	41.878	48,7	43.139	48,4	43.714	48,5	575	1,3
Dones	43.817	50,7	44.194	51,3	45.900	51,6	46.362	51,5	462	1,0
Població 0-14 anys	13.424	15,5	13.167	15,3	12.394	13,9	12.379	13,7	-15	-0,1
Població 15-64 anys	57.076	66,0	55.625	64,6	58.723	66,0	59.647	66,2	924	1,6
Població 65 i més anys	16.005	18,5	17.280	20,1	17.922	20,1	18.050	20,0	128	0,7
Població espanyola	72.468	83,8	74.724	86,8	75.192	84,4	75.188	83,5	-4	0,0
Població estrangera	14.037	16,2	11.348	13,2	13.847	15,6	14.888	16,5	1.041	7,5
Unió Europea	1.393	9,9	1.227	10,8	1.499	10,8	1.544	10,4	45	3,0
Resta d'Europa	920	6,6	1.150	10,1	1.406	10,2	1.569	10,5	163	11,6
Àfrica	4.155	29,6	3.337	29,4	3.159	22,8	3.197	21,5	38	1,2
Amèrica del Nord i Central	630	4,5	818	7,2	1.606	11,6	1.736	11,7	130	8,1
Amèrica del Sud	5.786	41,2	3.433	30,3	4.378	31,6	5.037	33,8	659	15,1
Àsia i Oceania	1.153	8,2	1.383	12,2	1.799	13,0	1.805	12,1	6	0,3
Naixements	906		761		638		s.d		s.d	s.d
Defuncions	625		672		725		s.d		s.d	s.d
Creixement natural	281		89		-87		s.d		s.d	s.d
Immigració (municipis RMB)	3.007		2.720		3.079		s.d		s.d	s.d
Emigració (municipis RMB)	2.919		2.489		3.335		s.d		s.d	s.d
Saldo migratori (municipis RMB)	88		231		-256		s.d		s.d	s.d

					Variació 2022-2023
Índex de masculinitat	97,4	94,8	94,0	94,3	0,3
Taxa de joventut (%)	8,4	9,5	9,6	10,5	0,9
Índex d'envelliment	119,2	131,2	144,6	145,8	1,2
Índex de sobreenvelliment	11,2	12,5	16,9	22,1	5,2
Índex de dependència global	51,6	54,7	51,6	51,0	-0,6
Taxa de natalitat (‰)	10,5	8,8	7,2	s.d	s.d
Taxa de mortalitat (‰)	7,2	7,8	8,1	s.d	s.d
Índex sintètic de fecunditat	1,5	1,3	1,1	s.d	s.d

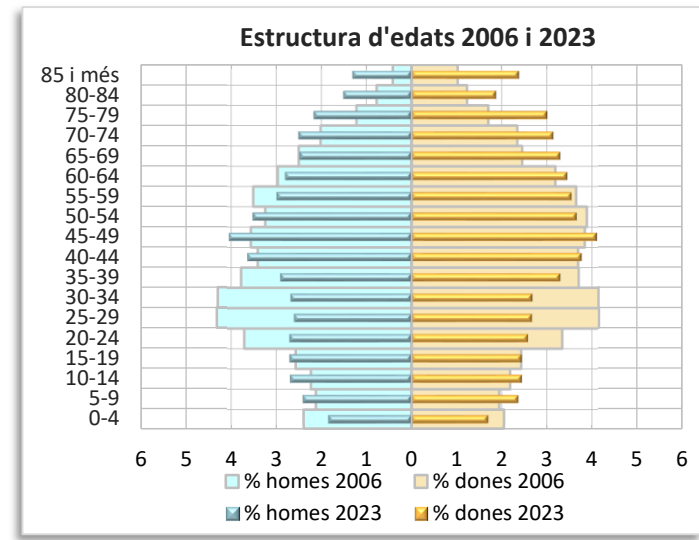
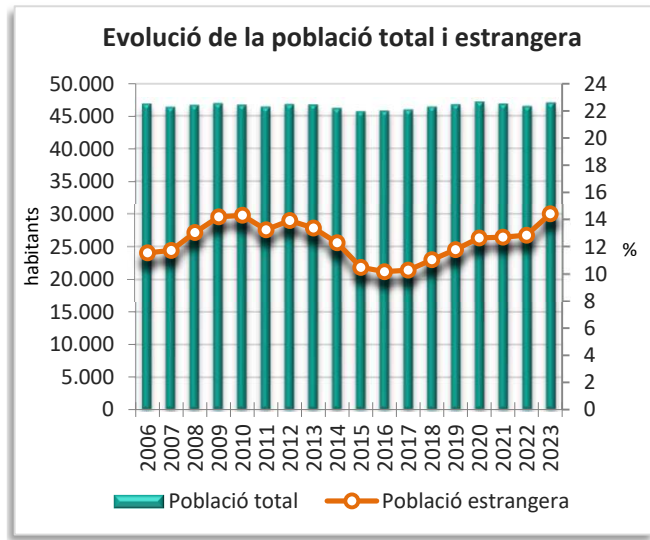
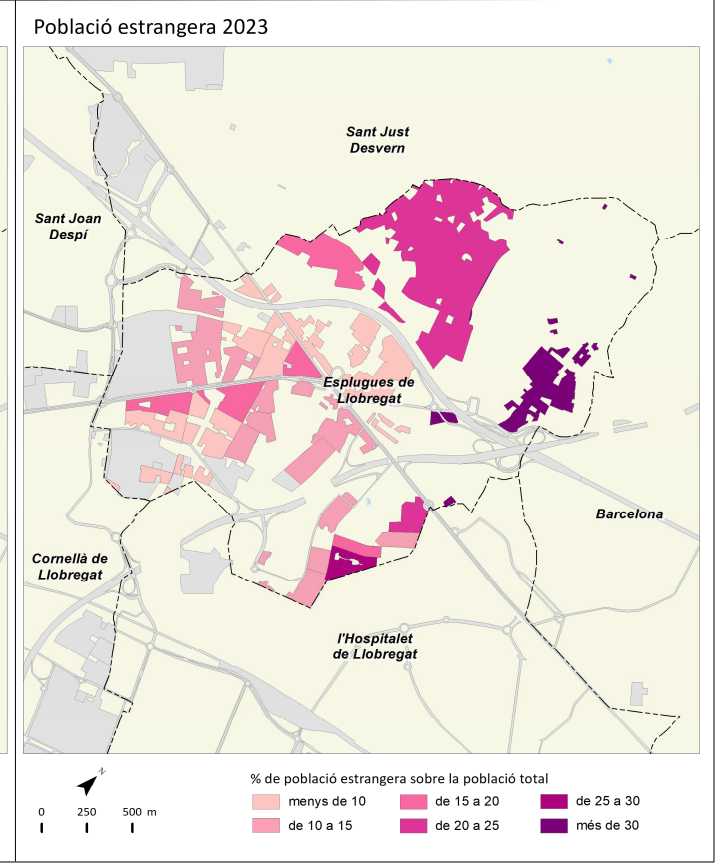
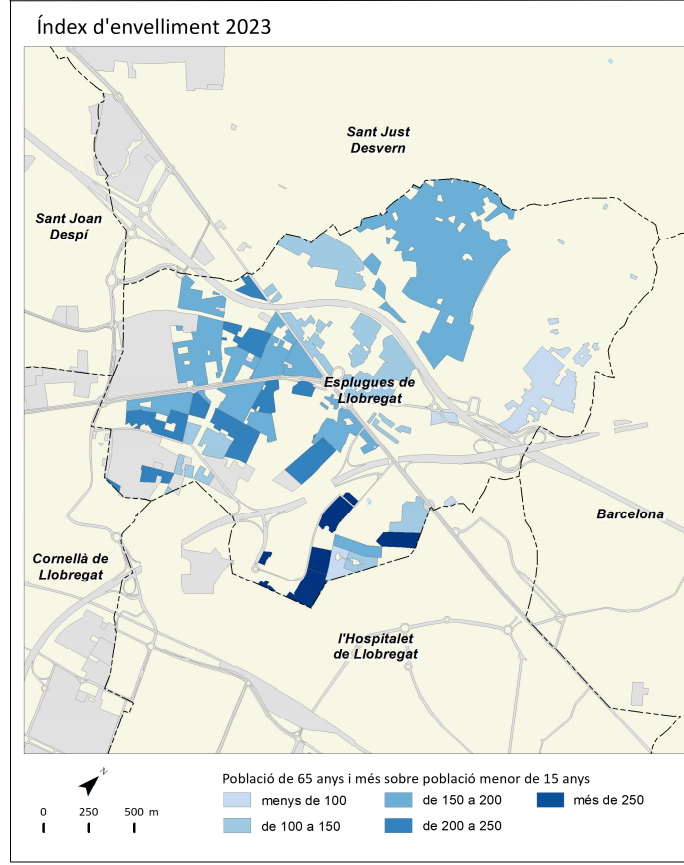
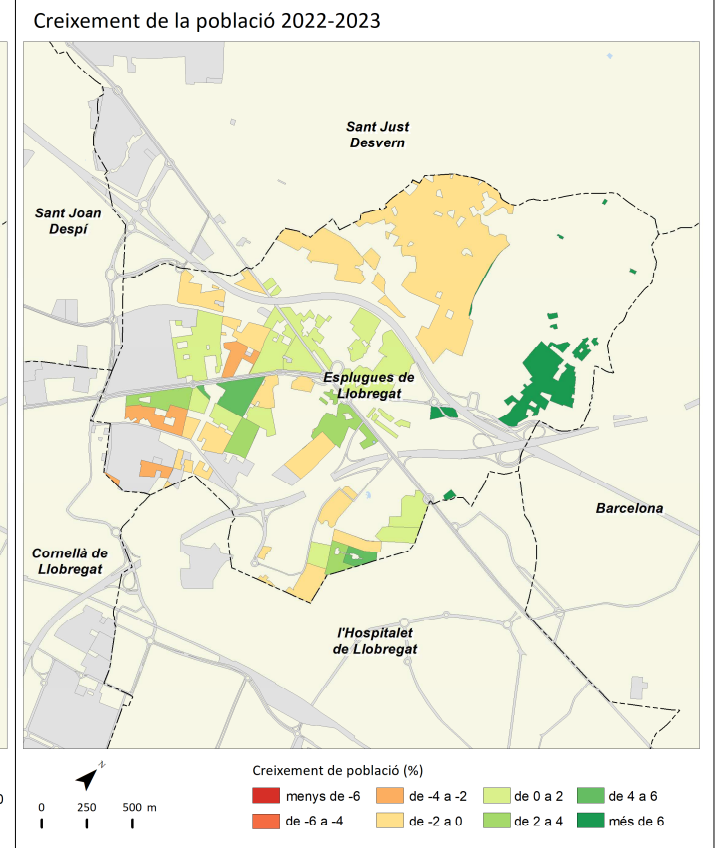
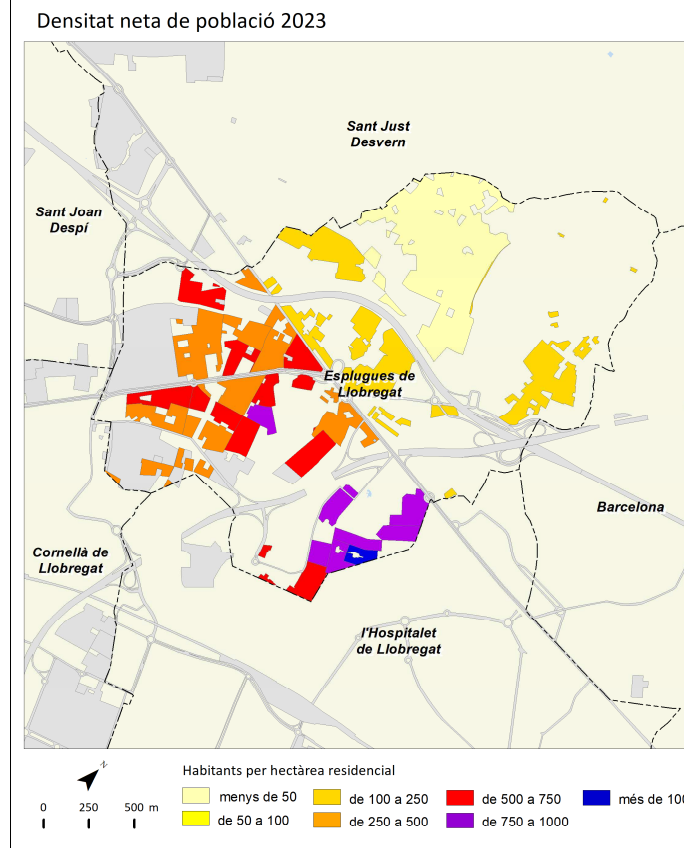


# Esplugues de Llobregat



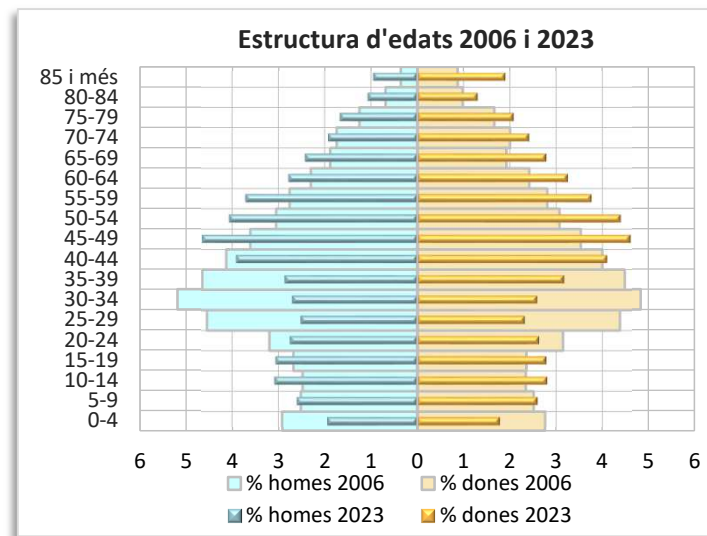
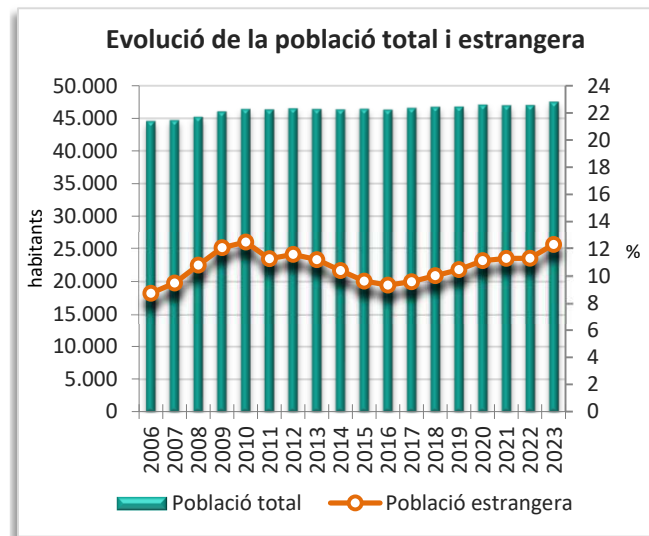
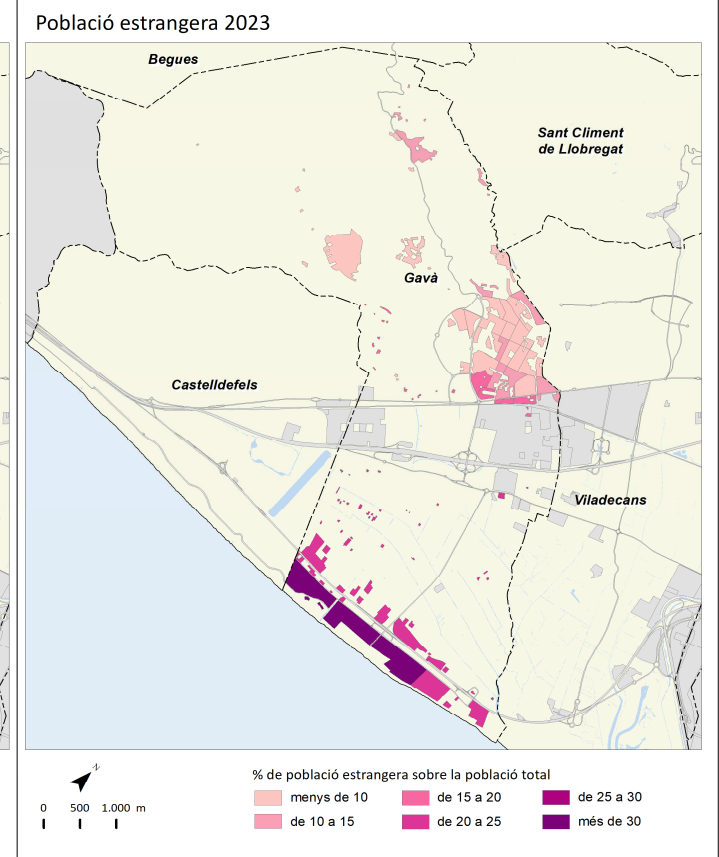
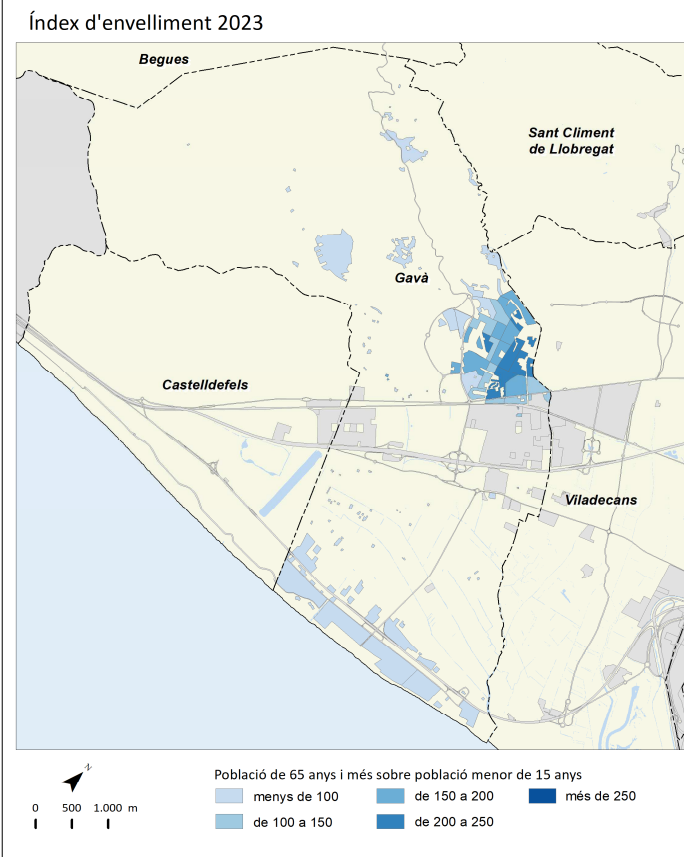
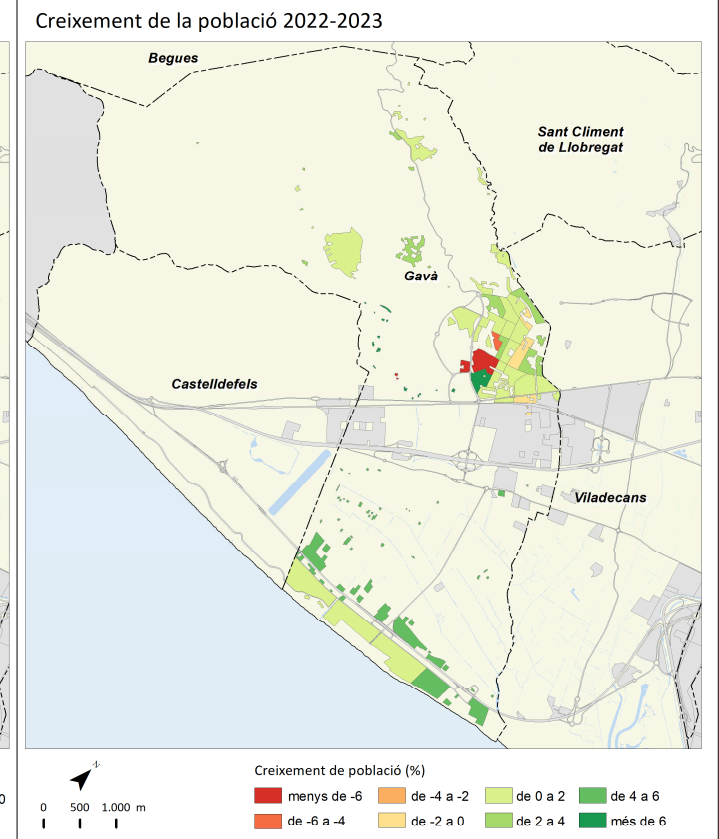
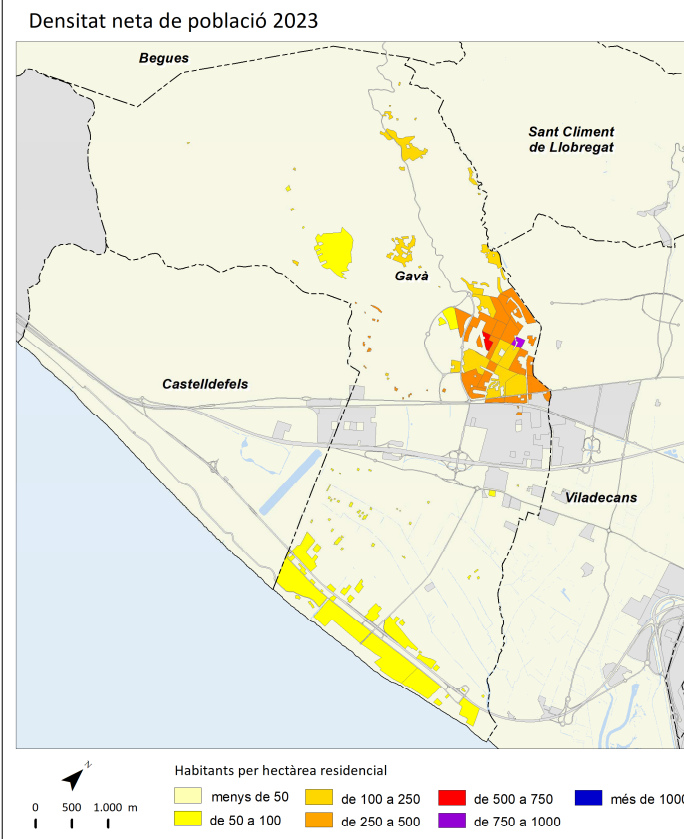
	2011		2016		2022		2023		Variació 2022-2023	
		%		%		%		%	Absoluta	%
Població total	46.307		45.733		46.414		46.968		554	1,2
Homes	22.426	48,4	21.979	48,1	22.106	47,6	22.367	47,6	261	1,2
Dones	23.881	51,6	23.754	51,9	24.308	52,4	24.601	52,4	293	1,2
Població 0-14 anys	6.315	13,6	6.349	13,9	6.284	13,5	6.328	13,5	44	0,7
Població 15-64 anys	31.081	67,1	29.332	64,1	29.055	62,6	29.512	62,8	457	1,6
Població 65 i més anys	8.911	19,2	10.052	22,0	11.075	23,9	11.128	23,7	53	0,5
Població espanyola	40.171	86,7	41.088	89,8	40.448	87,1	40.193	85,6	-255	-0,6
Població estrangera	6.136	13,3	4.645	10,2	5.966	12,9	6.775	14,4	809	13,6
Unió Europea	1.370	22,3	1.074	23,1	1.146	19,2	1.249	18,4	103	9,0
Resta d'Europa	262	4,3	345	7,4	476	8,0	578	8,5	102	21,4
Àfrica	633	10,3	521	11,2	537	9,0	544	8,0	7	1,3
Amèrica del Nord i Central	441	7,2	510	11,0	858	14,4	998	14,7	140	16,3
Amèrica del Sud	2.956	48,2	1.675	36,1	2.110	35,4	2.485	36,7	375	17,8
Àsia i Oceania	474	7,7	520	11,2	839	14,1	921	13,6	82	9,8
Naixements	401		407		286		s.d		s.d	s.d
Defuncions	352		351		457		s.d		s.d	s.d
Creixement natural	49		56		-171		s.d		s.d	s.d
Immigració (municipis RMB)	2.008		1.841		1.985		s.d		s.d	s.d
Emigració (municipis RMB)	2.014		1.789		2.168		s.d		s.d	s.d
Saldo migratori (municipis RMB)	-6		52		-183		s.d		s.d	s.d

	2011	2016	2022	2023	Variació 2022-2023
Índex de masculinitat	93,9	92,5	90,9	90,9	0,0
Taxa de joventut (%)	8,8	9,1	9,1	10,1	1,0
Índex d'envelliment	141,1	158,3	176,2	175,9	-0,3
Índex de sobreenvelliment	11,1	12,4	15,1	19,7	4,6
Índex de dependència global	49,0	55,9	59,7	59,1	-0,6
Taxa de natalitat (‰)	8,7	8,9	6,2	s.d	s.d
Taxa de mortalitat (‰)	7,6	7,7	9,8	s.d	s.d
Índex sintètic de fecunditat	1,3	1,4	1,0	s.d	s.d



	2011		2016		2022		2023		Variació 2022-2023	
		%		%		%		%	Absoluta	%
Població total	46.306		46.266		46.974		47.498		524	1,1
Homes	22.950	49,6	22.757	49,2	22.982	48,9	23.150	48,7	168	0,7
Dones	23.356	50,4	23.509	50,8	23.992	51,1	24.348	51,3	356	1,5
Població 0-14 anys	7.850	17,0	7.735	16,7	7.120	15,2	7.038	14,8	-82	-1,2
Població 15-64 anys	31.593	68,2	30.858	66,7	31.252	66,5	31.651	66,6	399	1,3
Població 65 i més anys	6.863	14,8	7.673	16,6	8.602	18,3	8.809	18,5	207	2,4
Població espanyola	41.093	88,7	41.954	90,7	41.664	88,7	41.648	87,7	-16	0,0
Població estrangera	5.213	11,3	4.312	9,3	5.310	11,3	5.850	12,3	540	10,2
Unió Europea	1.675	32,1	1.480	34,3	1.652	31,1	1.719	29,4	67	4,1
Resta d'Europa	279	5,4	462	10,7	745	14,0	922	15,8	177	23,8
Àfrica	1.125	21,6	904	21,0	793	14,9	846	14,5	53	6,7
Amèrica del Nord i Central	231	4,4	225	5,2	363	6,8	420	7,2	57	15,7
Amèrica del Sud	1.491	28,6	776	18,0	1.038	19,5	1.206	20,6	168	16,2
Àsia i Oceania	412	7,9	465	10,8	719	13,5	737	12,6	18	2,5
Naixements	513		433		297		s.d		s.d	s.d
Defuncions	326		359		365		s.d		s.d	s.d
Creixement natural	187		74		-68		s.d		s.d	s.d
Immigració (municipis RMB)	1.651		1.430		1.680		s.d		s.d	s.d
Emigració (municipis RMB)	1.444		1.431		1.607		s.d		s.d	s.d
Saldo migratori (municipis RMB)	207		-1		73		s.d		s.d	s.d

					Variació 2022-2023
Índex de masculinitat	98,3	96,8	95,8	95,1	-0,7
Taxa de joventut (%)	8,8	9,6	9,5	10,7	1,2
Índex d'envelliment	87,4	99,2	120,8	125,2	4,4
Índex de sobreenvelliment	11,7	13,7	15,2	21,4	6,2
Índex de dependència global	46,6	49,9	50,3	50,1	-0,2
Taxa de natalitat (‰)	11,1	9,4	6,3	s.d	s.d
Taxa de mortalitat (‰)	7,0	7,8	7,8	s.d	s.d
Índex sintètic de fecunditat	1,5	1,4	1,0	s.d	s.d

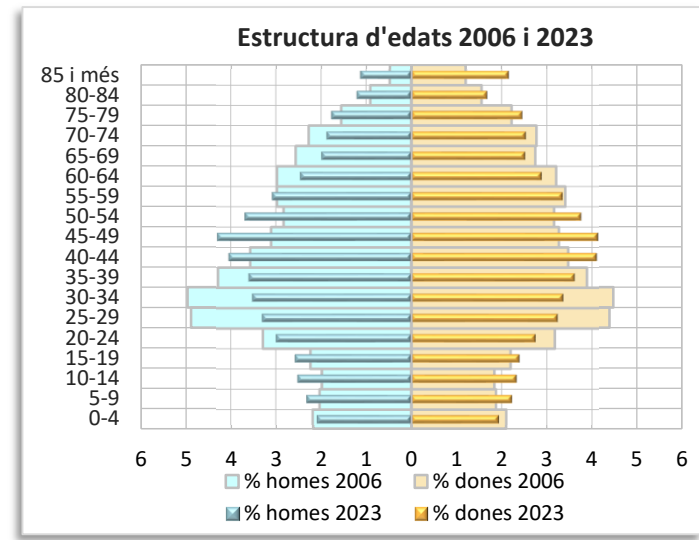
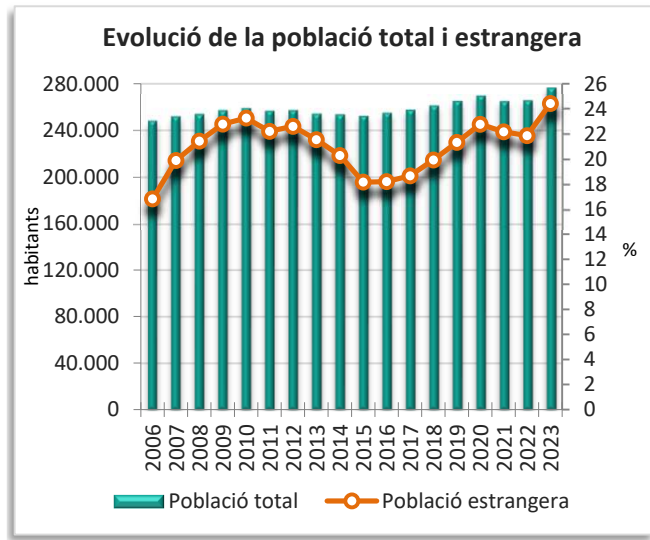
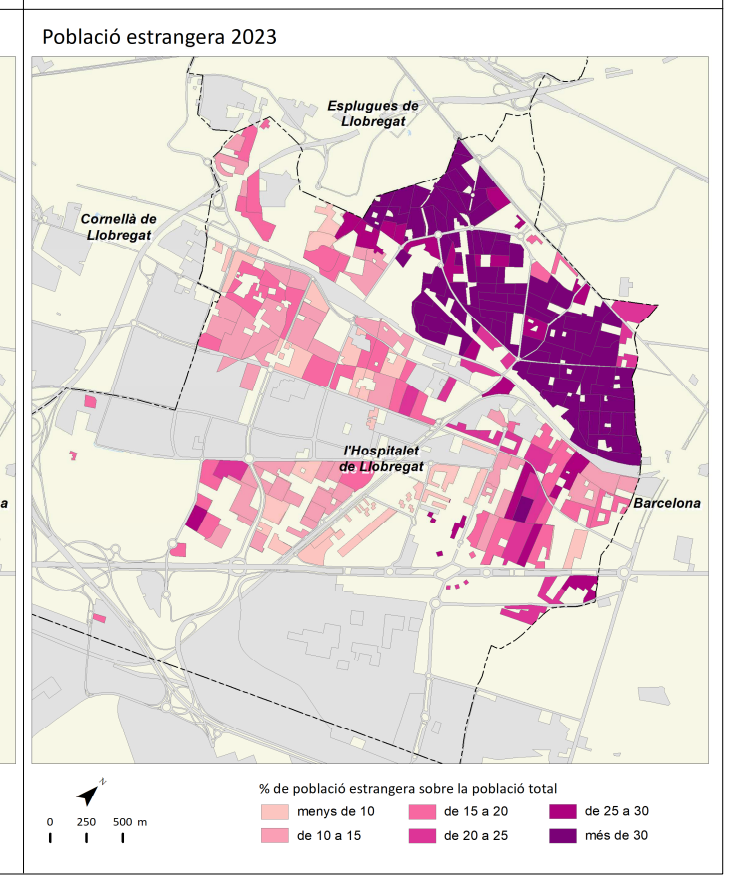
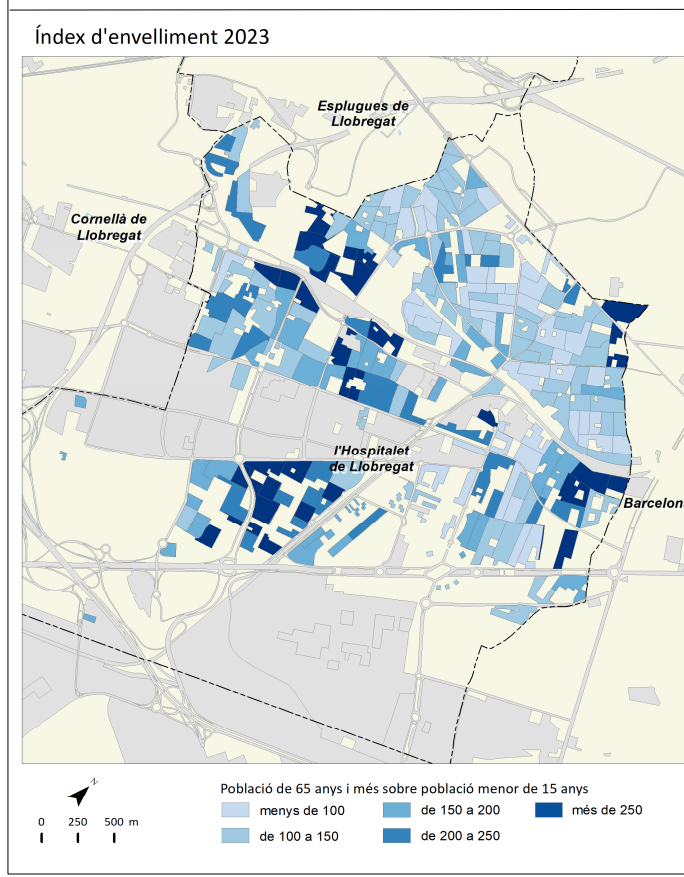
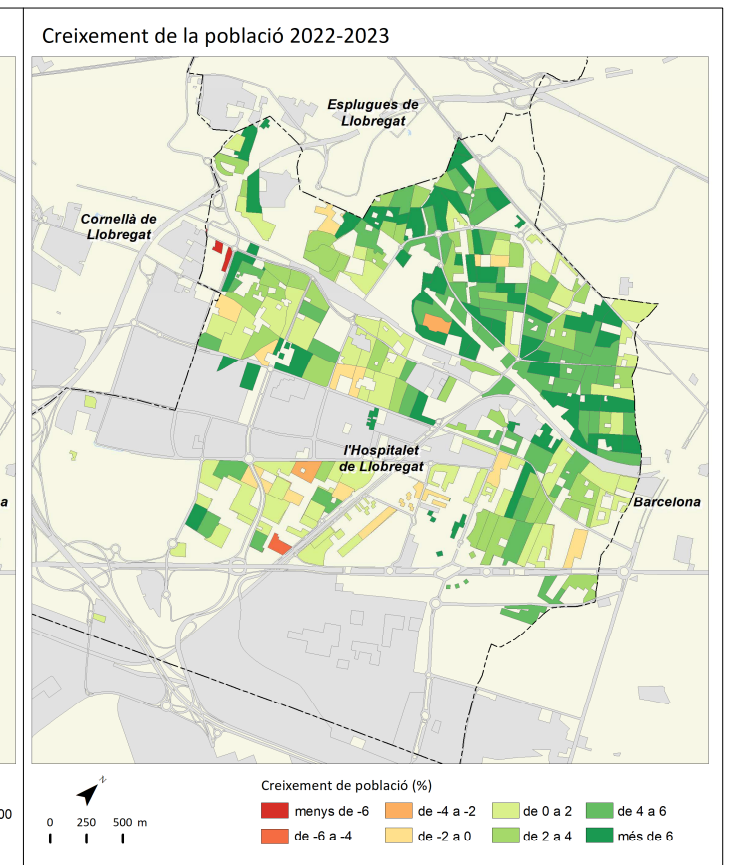
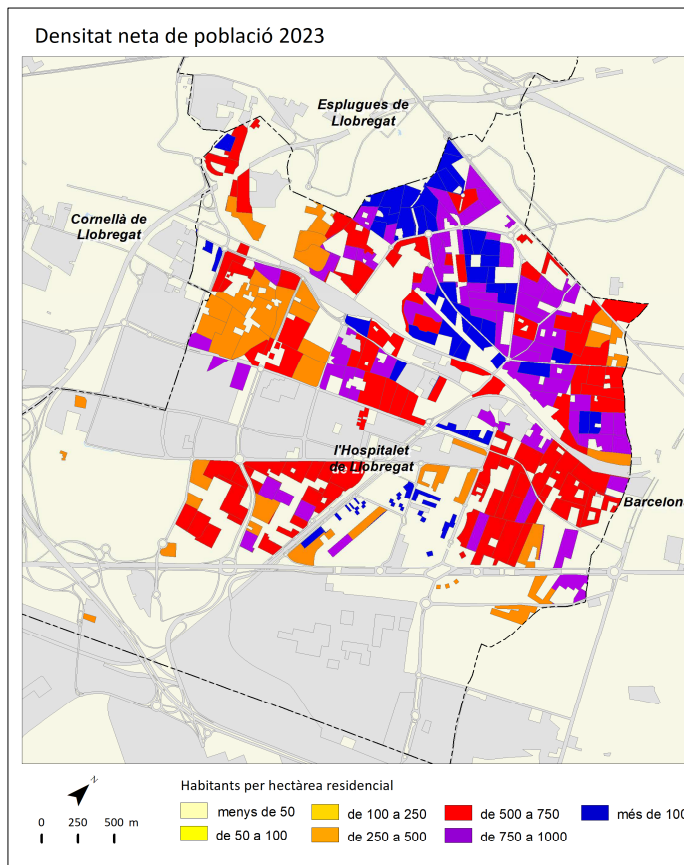


# Hospitalet de Llobregat, I'



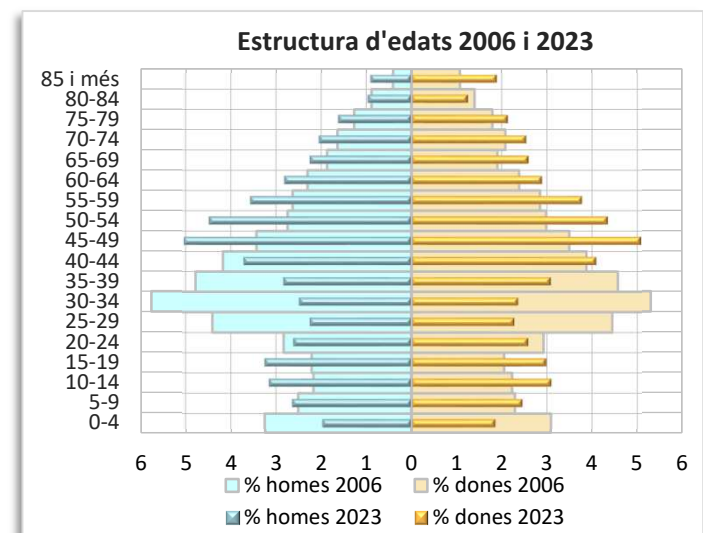
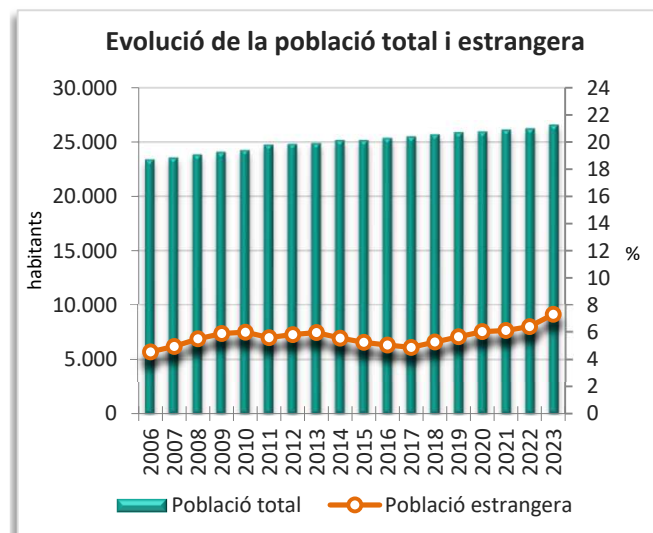
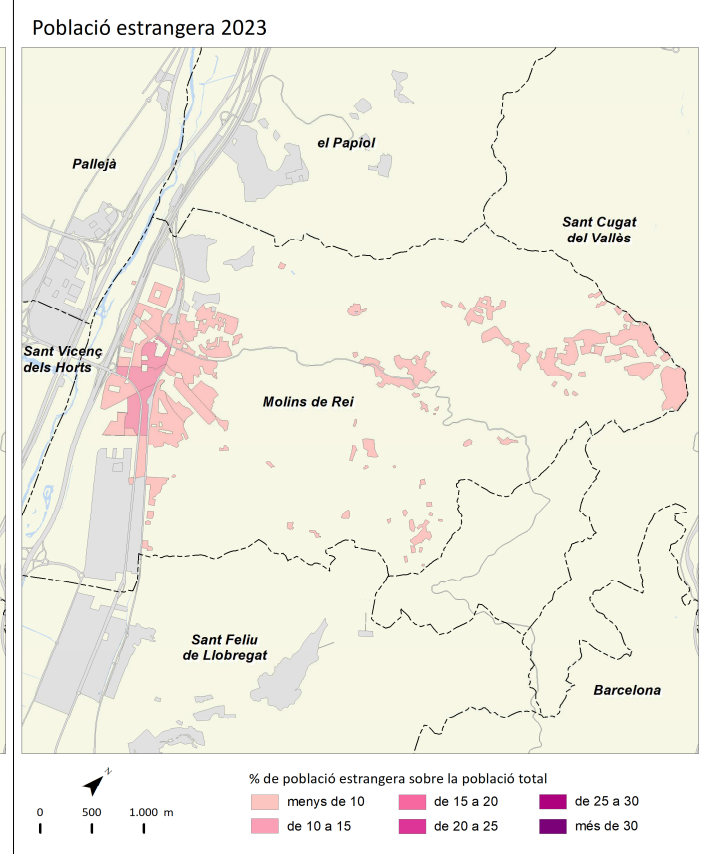
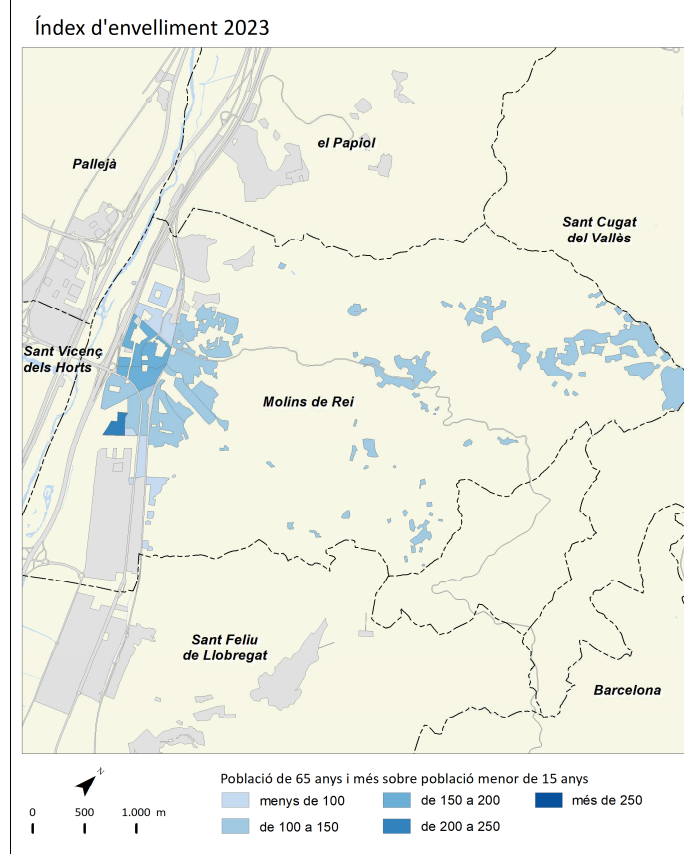
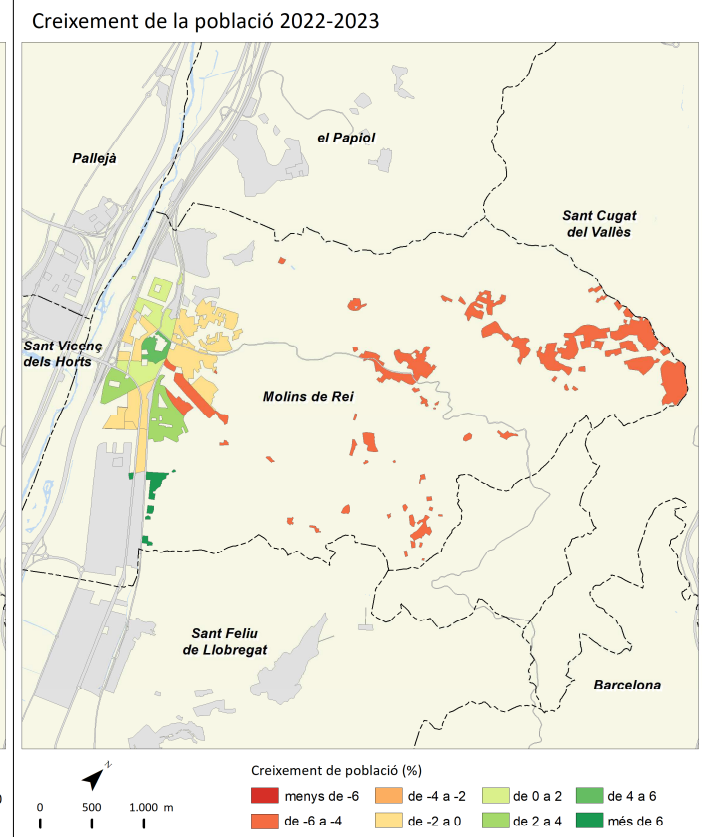
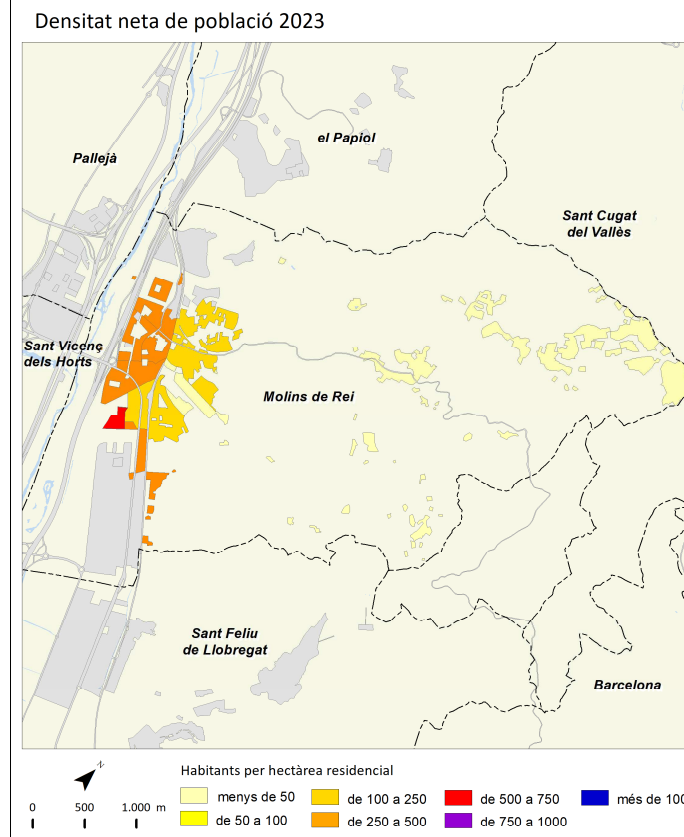
	2011		2016		2022		2023		Variació 2022-2023	
		%		%		%		%	Absoluta	%
Població total	256.509		254.804		265.444		276.617		11.173	4,2
Homes	125.017	48,7	123.505	48,5	128.539	48,4	134.420	48,6	5.881	4,6
Dones	131.493	51,3	131.299	51,5	136.905	51,6	142.197	51,4	5.292	3,9
Població 0-14 anys	35.550	13,9	35.760	14,0	36.138	13,6	37.216	13,5	1.078	3,0
Població 15-64 anys	171.207	66,7	166.759	65,4	176.175	66,4	185.916	67,2	9.741	5,5
Població 65 i més anys	49.752	19,4	52.285	20,5	53.131	20,0	53.485	19,3	354	0,7
Població espanyola	199.551	77,8	208.450	81,8	207.407	78,1	209.043	75,6	1.636	0,8
Població estrangera	56.958	22,2	46.354	18,2	58.037	21,9	67.574	24,4	9.537	16,4
Unió Europea	4.979	8,7	4.576	9,9	4.796	8,3	5.515	8,2	719	15,0
Resta d'Europa	1.535	2,7	1.999	4,3	2.564	4,4	2.962	4,4	398	15,5
Àfrica	7.684	13,5	7.389	15,9	7.496	12,9	7.932	11,7	436	5,8
Amèrica del Nord i Central	5.579	9,8	6.107	13,2	9.983	17,2	11.840	17,5	1.857	18,6
Amèrica del Sud	29.462	51,7	16.484	35,6	19.879	34,3	24.825	36,7	4.946	24,9
Àsia i Oceania	7.719	13,6	9.799	21,1	13.319	22,9	14.500	21,5	1.181	8,9
Naixements	2.548		2.428		2.165		s.d		s.d	s.d
Defuncions	1.968		2.072		2.378		s.d		s.d	s.d
Creixement natural	580		356		-213		s.d		s.d	s.d
Immigració (municipis RMB)	10.457		9.485		10.548		s.d		s.d	s.d
Emigració (municipis RMB)	11.533		9.136		11.558		s.d		s.d	s.d
Saldo migratori (municipis RMB)	-1.076		349		-1.010		s.d		s.d	s.d

	2011	2016	2022	2023	Variació 2022-2023
Índex de masculinitat	95,1	94,1	93,9	94,5	0,6
Taxa de joventut (%)	8,7	9,5	9,3	10,6	1,3
Índex d'envelliment	139,9	146,2	147,0	143,7	-3,3
Índex de sobreenvelliment	11,5	13,1	16,9	21,7	4,8
Índex de dependència global	49,8	52,8	50,7	48,8	-1,9
Taxa de natalitat (‰)	9,9	9,5	8,2	s.d	s.d
Taxa de mortalitat (‰)	7,7	8,1	9,0	s.d	s.d
Índex sintètic de fecunditat	1,4	1,4	1,2	s.d	s.d



	2011		2016		2022		2023		Variació 2022-2023	
		%		%		%		%	Absoluta	%
Població total	24.735		25.359		26.242		26.568		326	1,2
Homes	12.058	48,7	12.342	48,7	12.806	48,8	12.946	48,7	140	1,1
Dones	12.677	51,3	13.017	51,3	13.436	51,2	13.622	51,3	186	1,4
Població 0-14 anys	4.400	17,8	4.534	17,9	4.139	15,8	4.038	15,2	-101	-2,4
Població 15-64 anys	16.623	67,2	16.677	65,8	17.400	66,3	17.689	66,6	289	1,7
Població 65 i més anys	3.711	15,0	4.148	16,4	4.703	17,9	4.841	18,2	138	2,9
Població espanyola	23.350	94,4	24.079	95,0	24.561	93,6	24.627	92,7	66	0,3
Població estrangera	1.384	5,6	1.280	5,0	1.681	6,4	1.941	7,3	260	15,5
Unió Europea	232	16,8	278	21,7	272	16,2	302	15,6	30	11,0
Resta d'Europa	45	3,3	56	4,4	122	7,3	152	7,8	30	24,6
Àfrica	291	21,0	272	21,3	344	20,5	341	17,6	-3	-0,9
Amèrica del Nord i Central	83	6,0	78	6,1	142	8,4	160	8,2	18	12,7
Amèrica del Sud	642	46,4	449	35,1	542	32,2	711	36,6	169	31,2
Àsia i Oceania	91	6,6	147	11,5	259	15,4	275	14,2	16	6,2
Naixements	318		246		168		s.d		s.d	s.d
Defuncions	154		174		187		s.d		s.d	s.d
Creixement natural	164		72		-19		s.d		s.d	s.d
Immigració (municipis RMB)	645		643		909		s.d		s.d	s.d
Emigració (municipis RMB)	692		615		752		s.d		s.d	s.d
Saldo migratori (municipis RMB)	-47		28		157		s.d		s.d	s.d

	2011	2016	2022	2023	Variació 2022-2023
Índex de masculinitat	95,1	94,8	95,3	95,0	-0,3
Taxa de joventut (%)	7,6	9,0	9,7	11,1	1,4
Índex d'envelliment	84,3	91,5	113,6	119,9	6,3
Índex de sobreenvelliment	13,1	14,3	15,4	21,7	6,3
Índex de dependència global	48,8	52,1	50,8	50,2	-0,6
Taxa de natalitat (‰)	12,9	9,7	6,4	s.d	s.d
Taxa de mortalitat (‰)	6,2	6,9	7,1	s.d	s.d
Índex sintètic de fecunditat	1,8	1,4	1,0	s.d	s.d

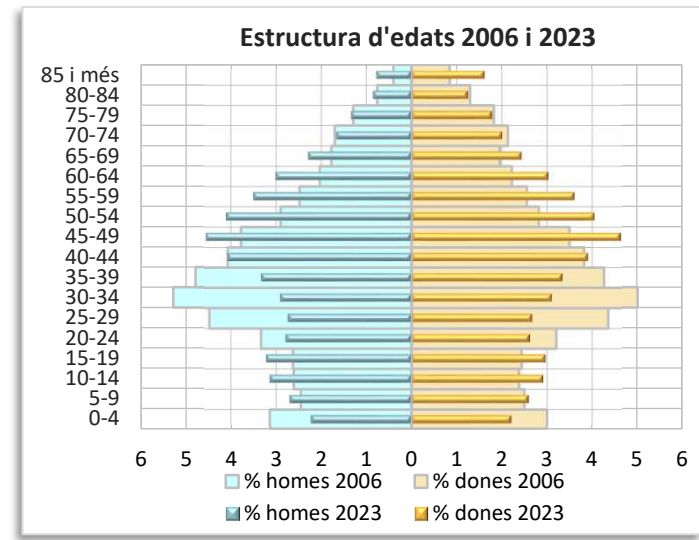
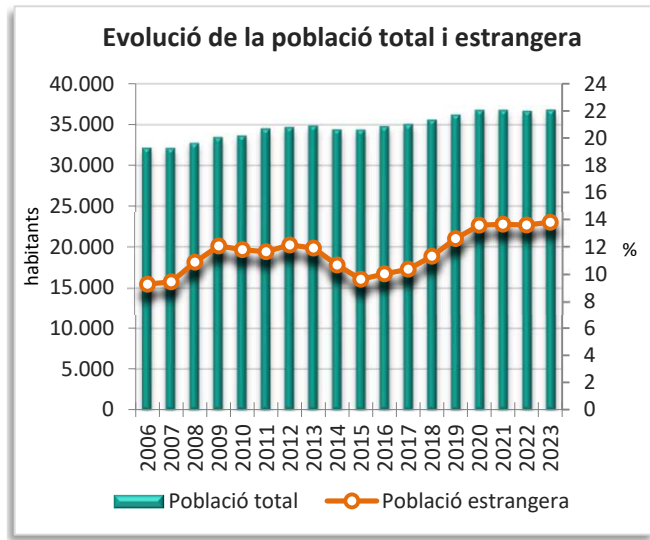
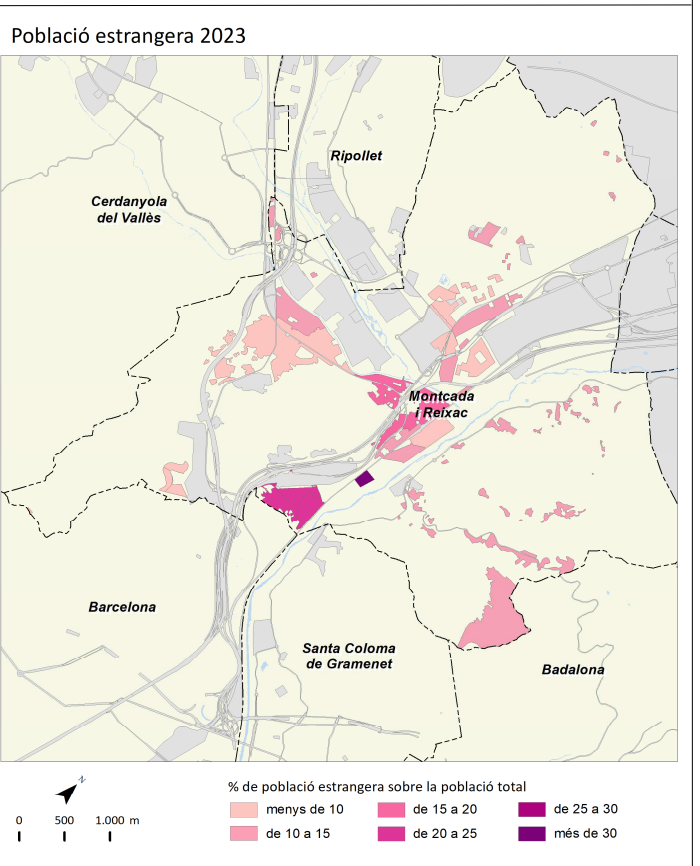
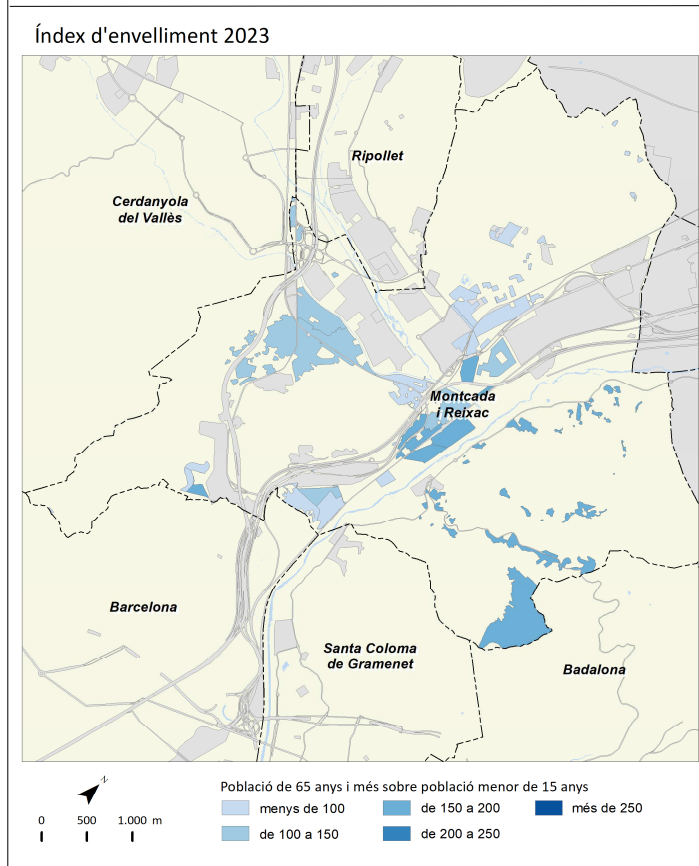
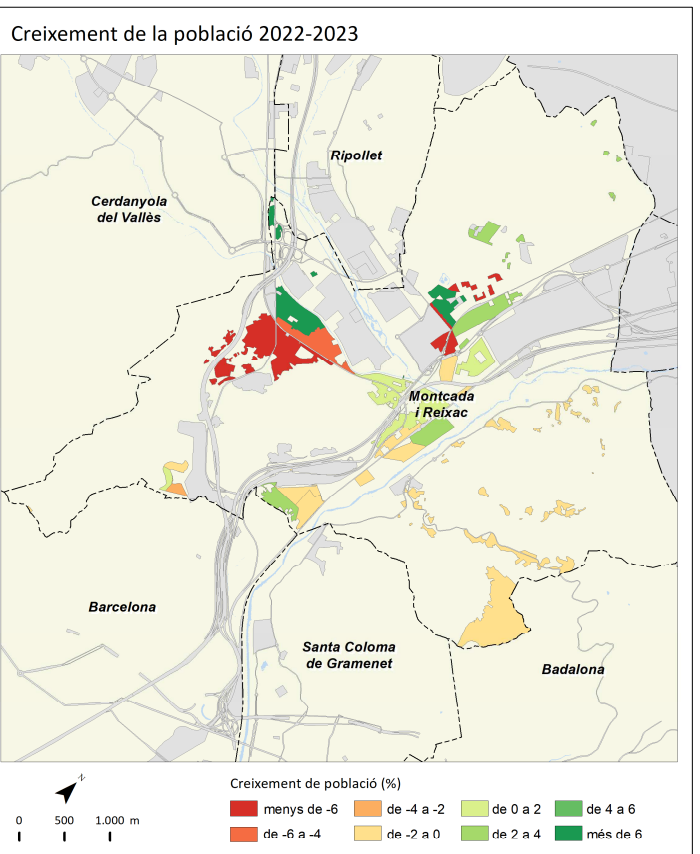
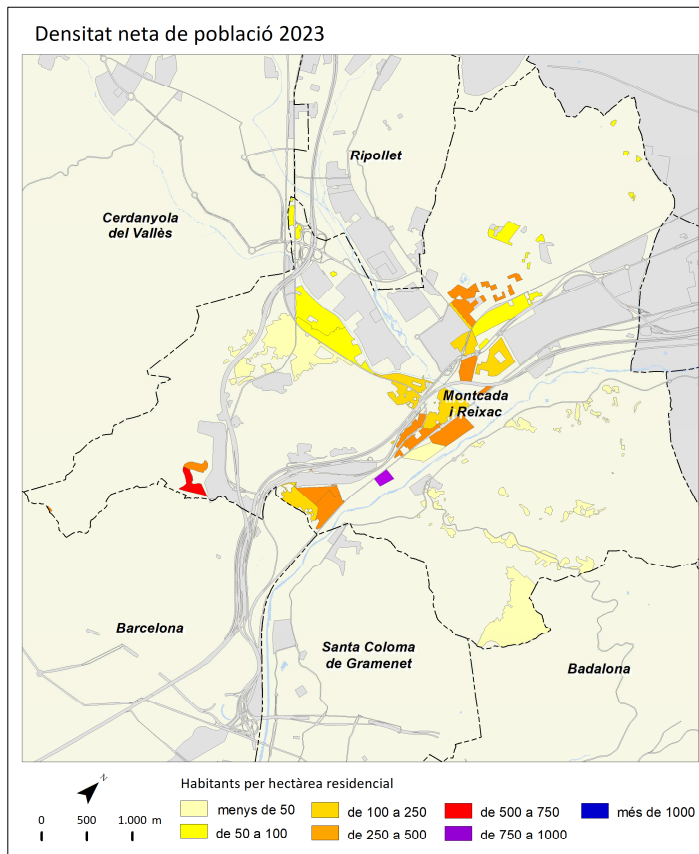


# Montcada i Reixac



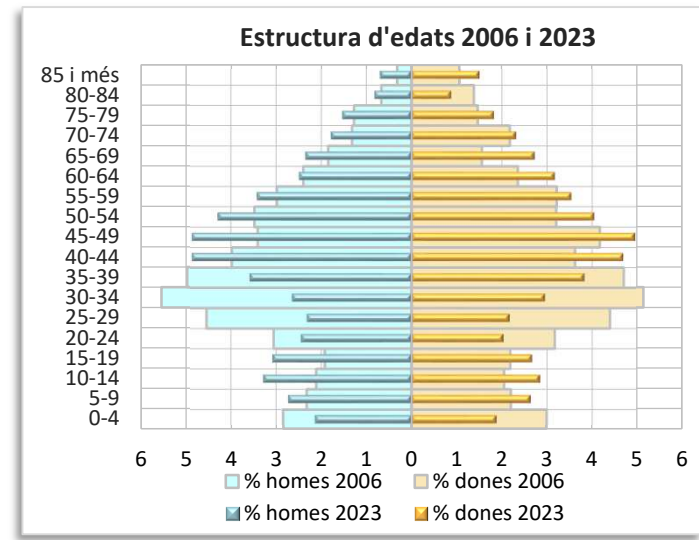
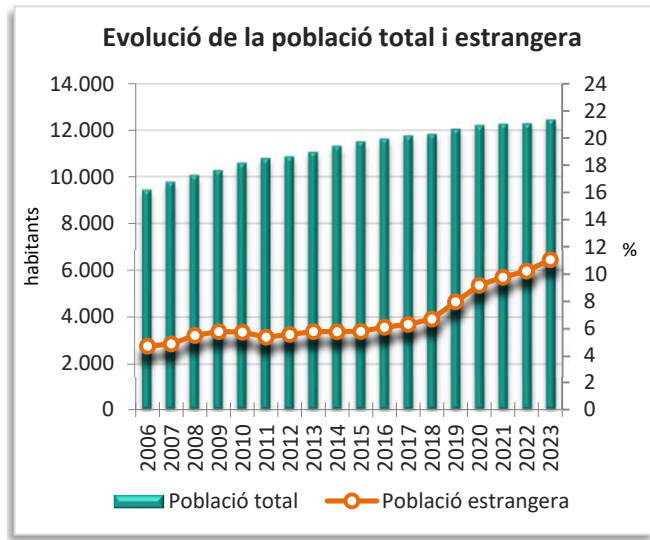
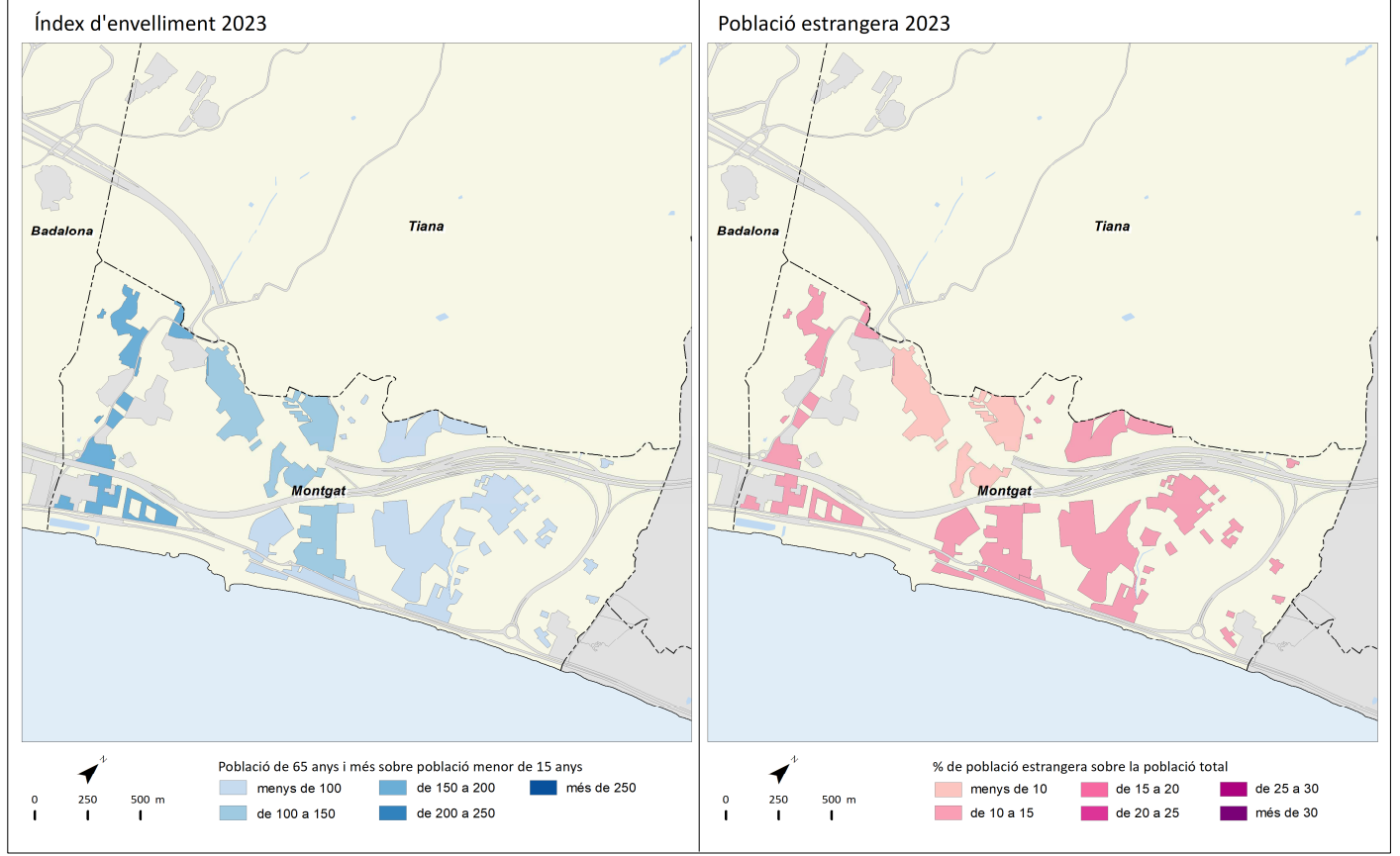
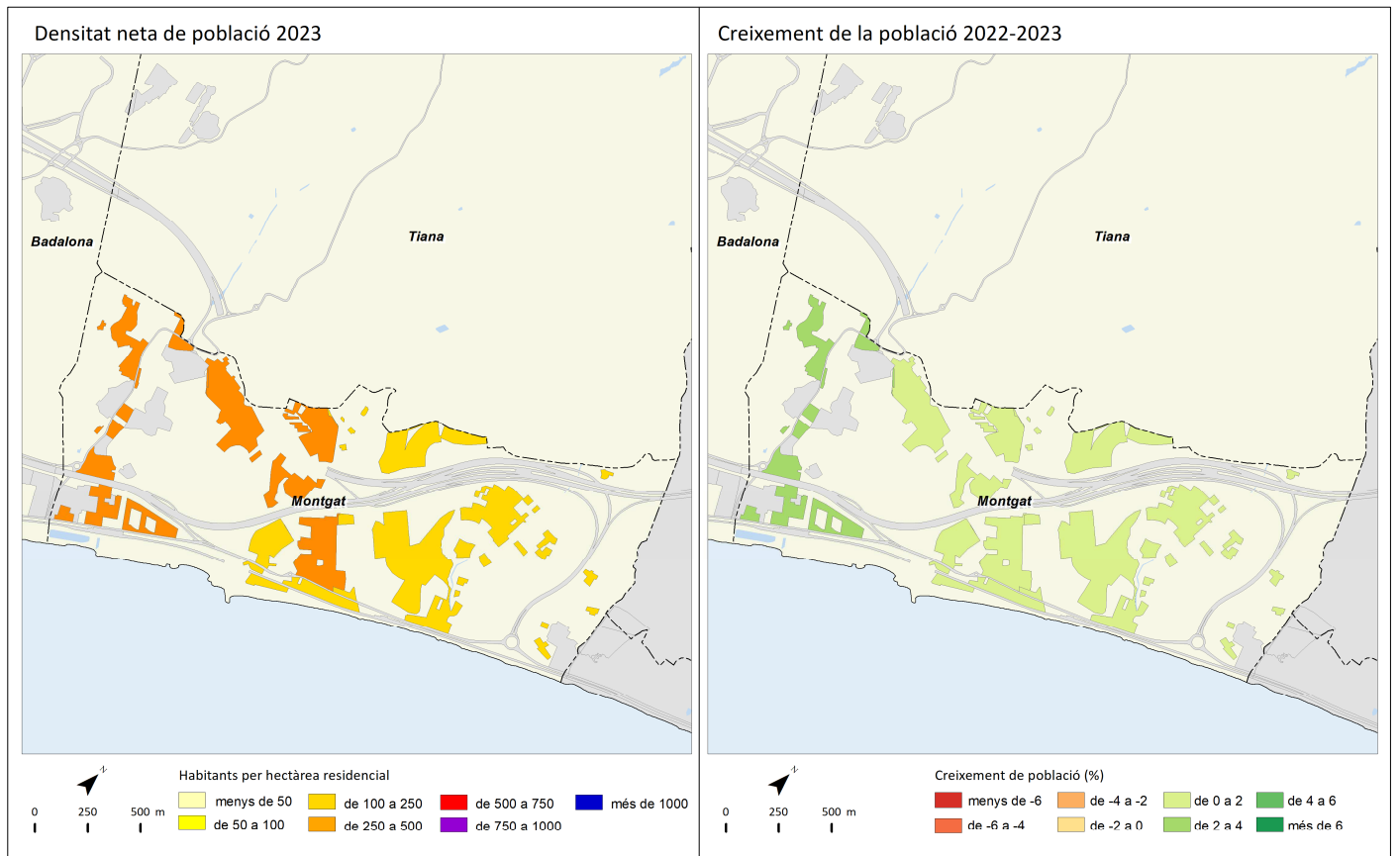
	2011		2016		2022		2023		Variació 2022-2023	
		%		%		%		%	Absoluta	%
Població total	34.522		34.802		36.666		36.823		157	0,4
Homes	17.178	49,8	17.170	49,3	18.069	49,3	18.153	49,3	84	0,5
Dones	17.344	50,2	17.632	50,7	18.597	50,7	18.670	50,7	73	0,4
Població 0-14 anys	6.034	17,5	6.168	17,7	5.926	16,2	5.816	15,8	-110	-1,9
Població 15-64 anys	23.597	68,4	23.410	67,3	24.964	68,1	25.099	68,2	135	0,5
Població 65 i més anys	4.891	14,2	5.224	15,0	5.776	15,8	5.908	16,0	132	2,3
Població espanyola	30.509	88,4	31.321	90,0	31.678	86,4	31.743	86,2	65	0,2
Població estrangera	4.014	11,6	3.481	10,0	4.988	13,6	5.080	13,8	92	1,8
Unió Europea	536	13,4	493	14,2	556	11,1	548	10,8	-8	-1,4
Resta d'Europa	167	4,2	173	5,0	247	5,0	281	5,5	34	13,8
Àfrica	1.386	34,5	1.235	35,5	1.622	32,5	1.550	30,5	-72	-4,4
Amèrica del Nord i Central	214	5,3	274	7,9	535	10,7	584	11,5	49	9,2
Amèrica del Sud	1.149	28,6	773	22,2	1.179	23,6	1.287	25,3	108	9,2
Àsia i Oceania	562	14,0	533	15,3	849	17,0	830	16,3	-19	-2,2
Naixements	394		320		320		s.d		s.d	s.d
Defuncions	219		231		250		s.d		s.d	s.d
Creixement natural	175		89		70		s.d		s.d	s.d
Immigració (municipis RMB)	1.346		1.155		1.243		s.d		s.d	s.d
Emigració (municipis RMB)	1.248		1.103		1.253		s.d		s.d	s.d
Saldo migratori (municipis RMB)	98		52		-10		s.d		s.d	s.d

	2011	2016	2022	2023	Variació 2022-2023
Índex de masculinitat	99,0	97,4	97,2	97,2	0,0
Taxa de joventut (%)	9,2	10,0	10,0	11,2	1,2
Índex d'envelliment	81,1	84,7	97,5	101,6	4,1
Índex de sobreenvelliment	12,2	14,1	15,3	21,5	6,2
Índex de dependència global	46,3	48,7	46,9	46,7	-0,2
Taxa de natalitat (‰)	11,4	9,2	8,7	s.d	s.d
Taxa de mortalitat (‰)	6,3	6,6	6,8	s.d	s.d
Índex sintètic de fecunditat	1,6	1,3	1,3	s.d	s.d



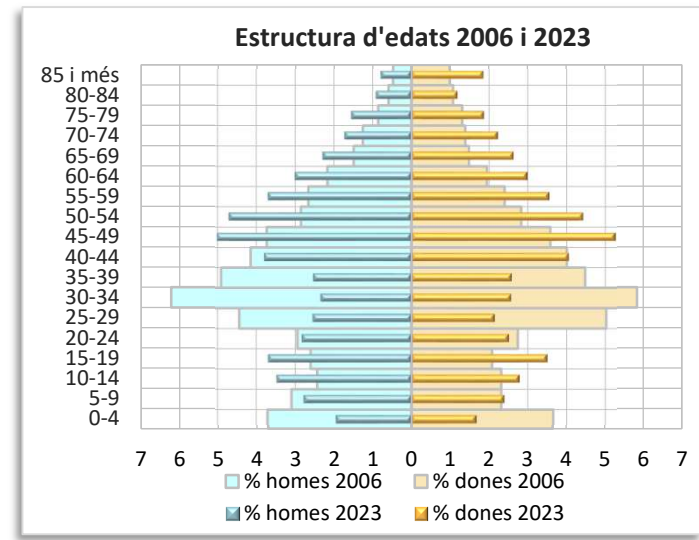
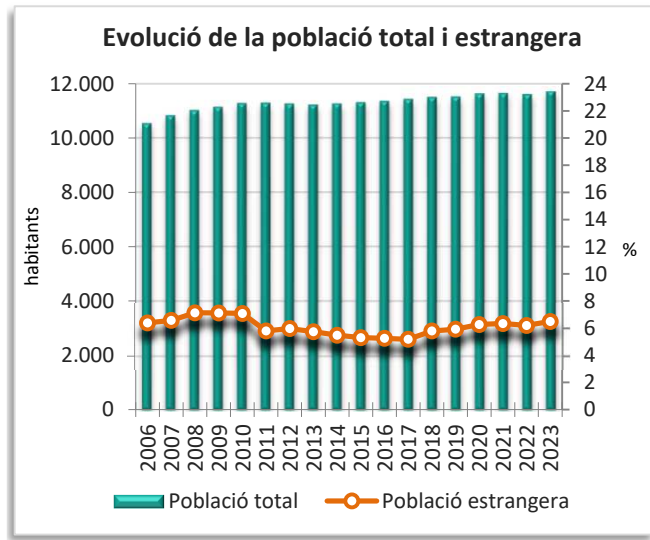
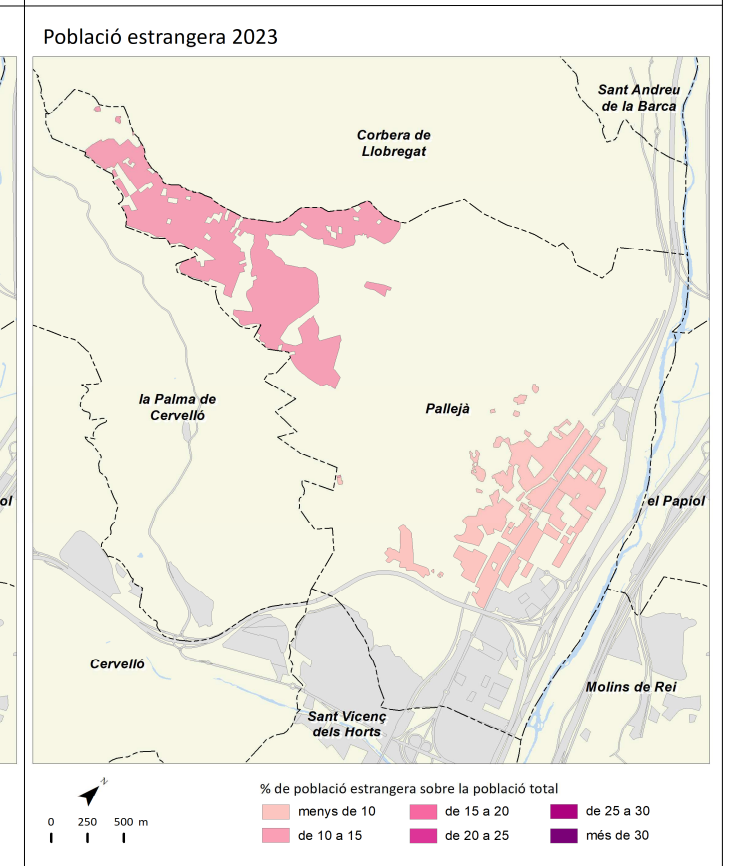
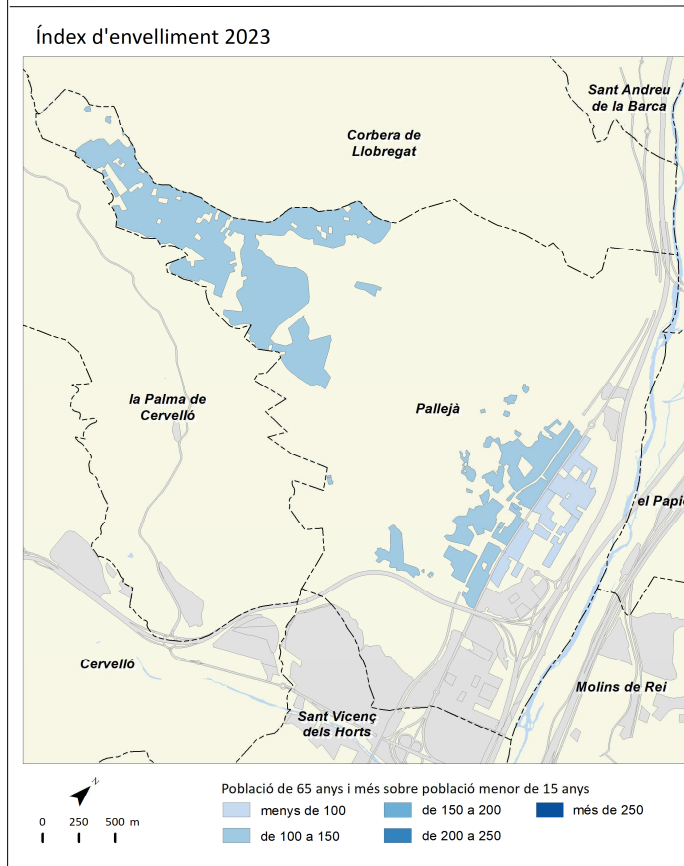
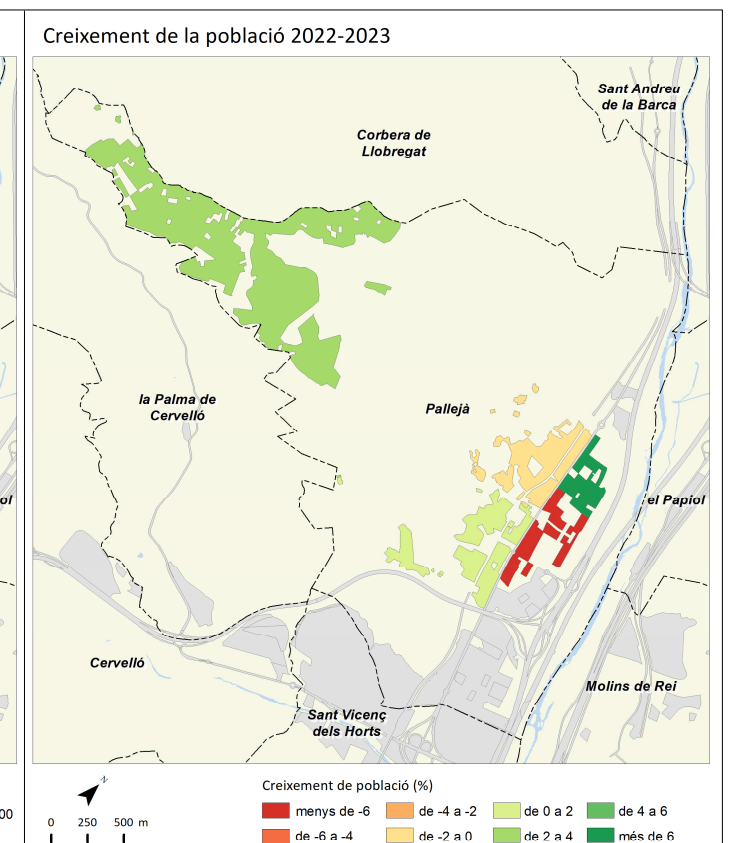
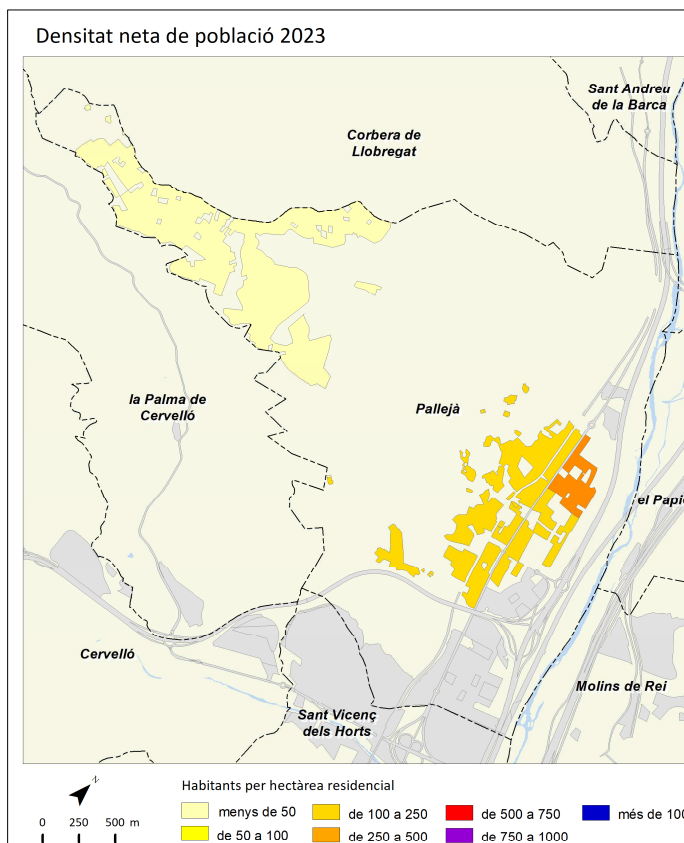
	2011		2016		2022		2023		Variació 2022-2023	
		%		%		%		%	Absoluta	%
Població total	10.796		11.621		12.277		12.458		181	1,5
Homes	5.330	49,4	5.759	49,6	6.058	49,3	6.158	49,4	100	1,7
Dones	5.466	50,6	5.862	50,4	6.219	50,7	6.300	50,6	81	1,3
Població 0-14 anys	1.776	16,5	2.032	17,5	1.965	16,0	1.933	15,5	-32	-1,6
Població 15-64 anys	7.587	70,3	7.901	68,0	8.330	67,9	8.476	68,0	146	1,8
Població 65 i més anys	1.434	13,3	1.688	14,5	1.982	16,1	2.049	16,4	67	3,4
Població espanyola	10.221	94,7	10.916	93,9	11.023	89,8	11.083	89,0	60	0,5
Població estrangera	576	5,3	705	6,1	1.254	10,2	1.375	11,0	121	9,6
Unió Europea	192	33,3	262	37,2	394	31,4	433	31,5	39	9,9
Resta d'Europa	44	7,6	87	12,3	158	12,6	183	13,3	25	15,8
Àfrica	31	5,4	42	6,0	108	8,6	112	8,1	4	3,7
Amèrica del Nord i Central	40	6,9	55	7,8	112	8,9	107	7,8	-5	-4,5
Amèrica del Sud	182	31,6	151	21,4	210	16,7	254	18,5	44	21,0
Àsia i Oceania	87	15,1	108	15,3	272	21,7	286	20,8	14	5,1
Naixements	132		146		82		s.d		s.d	s.d
Defuncions	61		79		85		s.d		s.d	s.d
Creixement natural	71		67		-3		s.d		s.d	s.d
Immigració (municipis RMB)	468		498		600		s.d		s.d	s.d
Emigració (municipis RMB)	399		484		561		s.d		s.d	s.d
Saldo migratori (municipis RMB)	69		14		39		s.d		s.d	s.d

	2011	2016	2022	2023	Variació 2022-2023
Índex de masculinitat	97,5	98,2	97,4	97,7	0,3
Taxa de joventut (%)	7,1	7,4	8,4	9,8	1,4
Índex d'envelliment	80,7	83,1	100,9	106,0	5,1
Índex de sobreenvelliment	12,8	13,4	14,1	20,6	6,5
Índex de dependència global	42,3	47,1	47,4	47,0	-0,4
Taxa de natalitat (‰)	12,2	12,6	6,7	s.d	s.d
Taxa de mortalitat (‰)	5,7	6,8	6,9	s.d	s.d
Índex sintètic de fecunditat	1,6	1,8	1,0	s.d	s.d



	2011		2016		2022		2023		Variació 2022-2023	
		%		%		%		%	Absoluta	%
Població total	11.283		11.348		11.593		11.715		122	1,1
Homes	5.686	50,4	5.656	49,8	5.760	49,7	5.835	49,8	75	1,3
Dones	5.596	49,6	5.692	50,2	5.833	50,3	5.880	50,2	47	0,8
Població 0-14 anys	2.208	19,6	2.147	18,9	1.837	15,8	1.765	15,1	-72	-3,9
Població 15-64 anys	7.627	67,6	7.519	66,3	7.816	67,4	7.949	67,9	133	1,7
Població 65 i més anys	1.449	12,8	1.682	14,8	1.940	16,7	2.001	17,1	61	3,1
Població espanyola	10.628	94,2	10.752	94,7	10.874	93,8	10.955	93,5	81	0,7
Població estrangera	654	5,8	596	5,3	719	6,2	760	6,5	41	5,7
Unió Europea	226	34,6	254	42,6	274	38,1	267	35,1	-7	-2,6
Resta d'Europa	37	5,7	44	7,4	64	8,9	78	10,3	14	21,9
Àfrica	129	19,7	101	16,9	133	18,5	134	17,6	1	0,8
Amèrica del Nord i Central	31	4,7	35	5,9	55	7,6	65	8,6	10	18,2
Amèrica del Sud	201	30,7	132	22,1	134	18,6	161	21,2	27	20,1
Àsia i Oceania	30	4,6	30	5,0	59	8,2	55	7,2	-4	-6,8
Naixements	129		108		67		s.d		s.d	s.d
Defuncions	81		83		94		s.d		s.d	s.d
Creixement natural	48		25		-27		s.d		s.d	s.d
Immigració (municipis RMB)	369		379		435		s.d		s.d	s.d
Emigració (municipis RMB)	368		343		323		s.d		s.d	s.d
Saldo migratori (municipis RMB)	1		36		112		s.d		s.d	s.d

	2011	2016	2022	2023	Variació 2022-2023
Índex de masculinitat	101,6	99,4	98,7	99,2	0,5
Taxa de joventut (%)	8,1	9,4	10,4	11,8	1,4
Índex d'envelliment	65,6	78,3	105,6	113,4	7,8
Índex de sobreenvelliment	15,9	16,4	15,6	23,1	7,5
Índex de dependència global	47,9	50,9	48,3	47,4	-0,9
Taxa de natalitat (‰)	11,4	9,5	5,8	s.d	s.d
Taxa de mortalitat (‰)	7,2	7,3	8,1	s.d	s.d
Índex sintètic de fecunditat	1,6	1,4	0,9	s.d	s.d

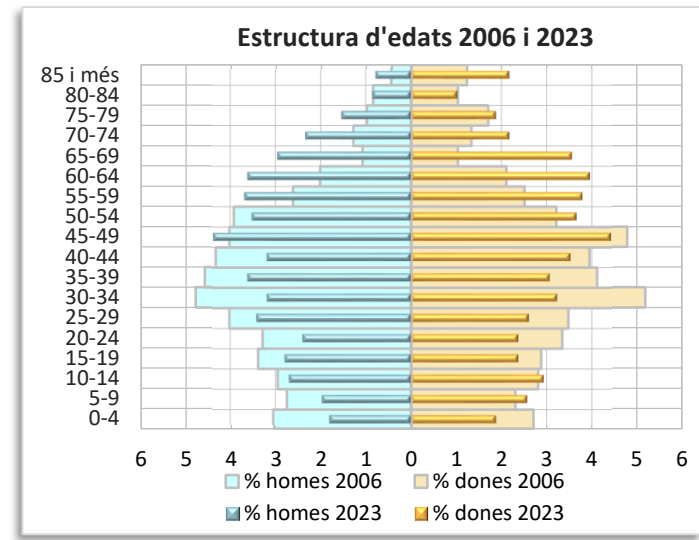
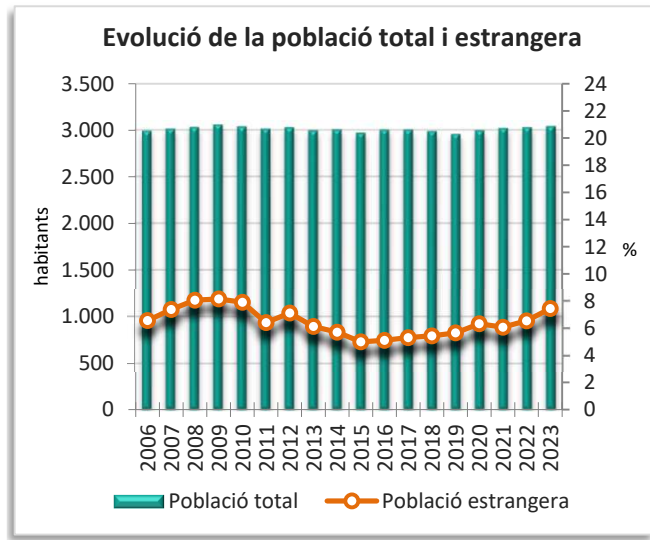
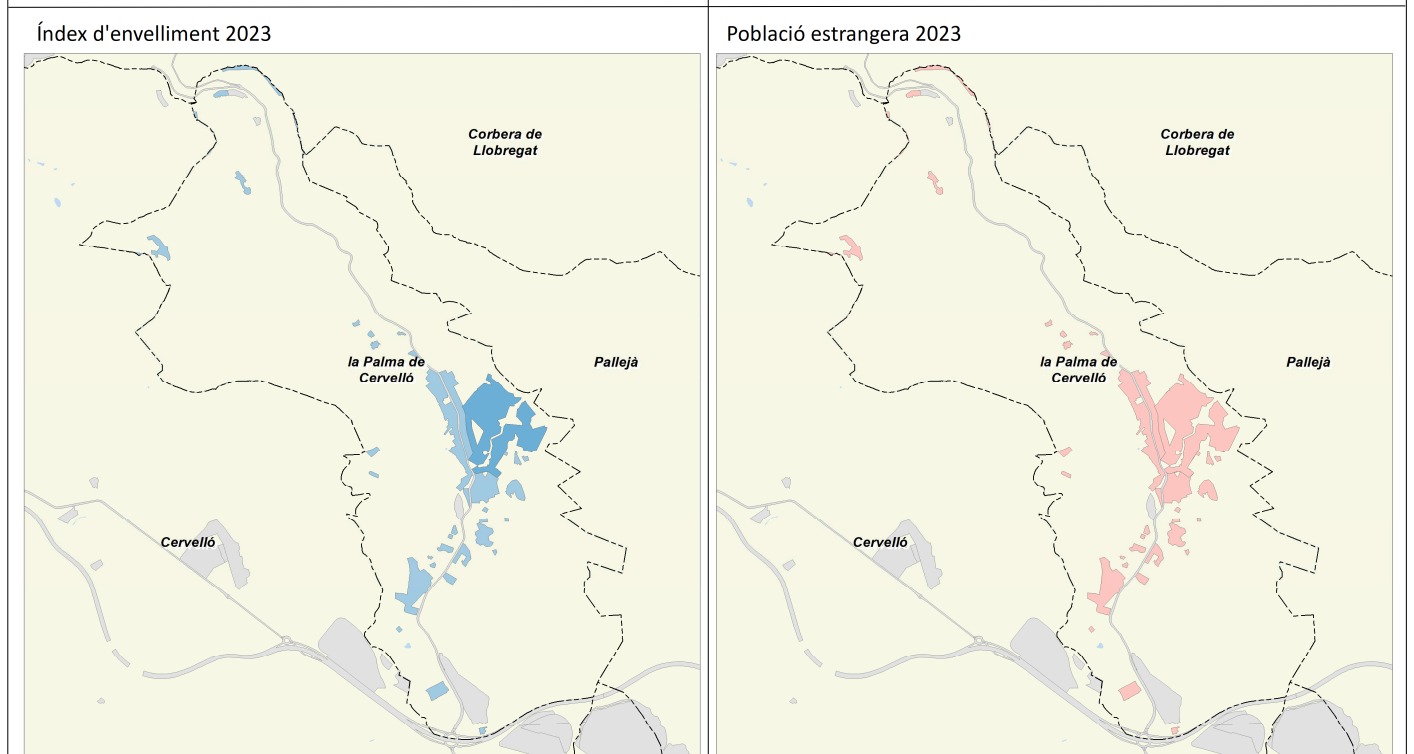
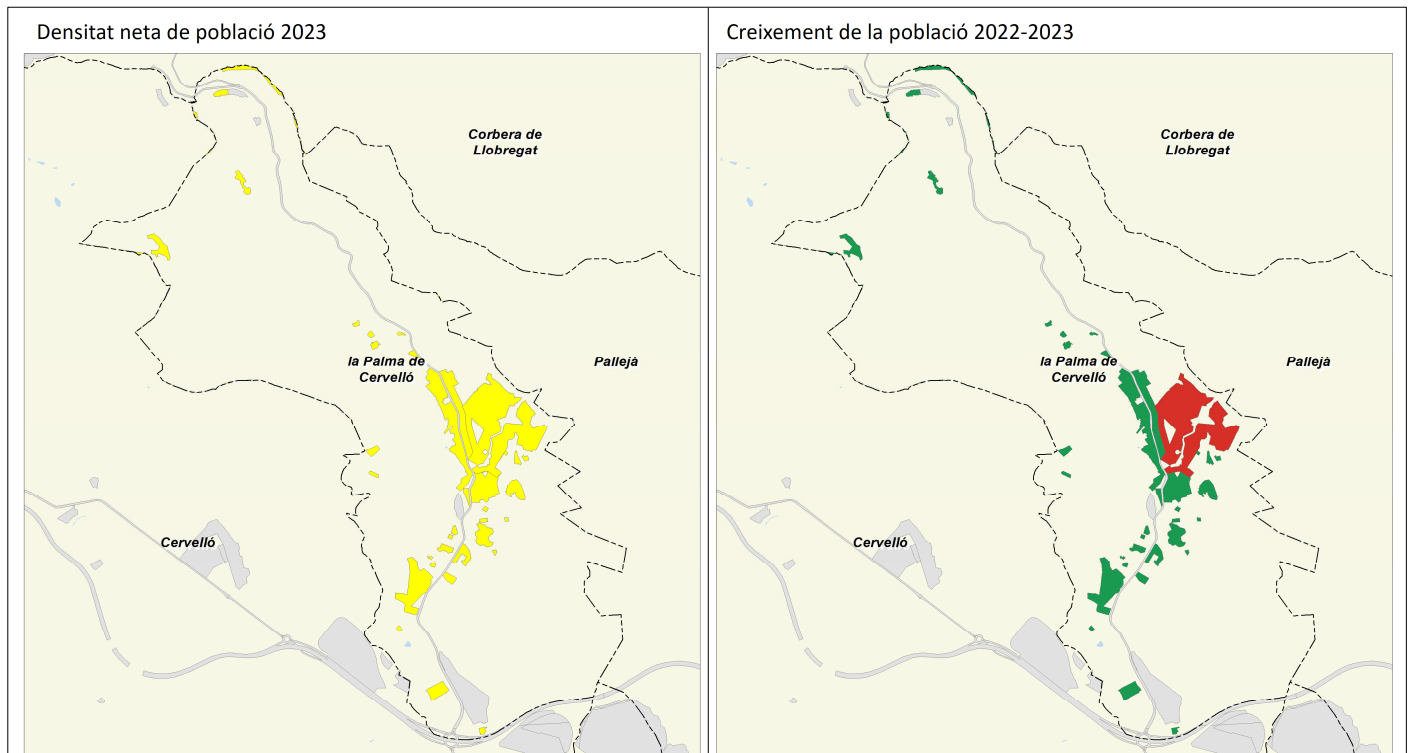


# Palma de Cervelló, la



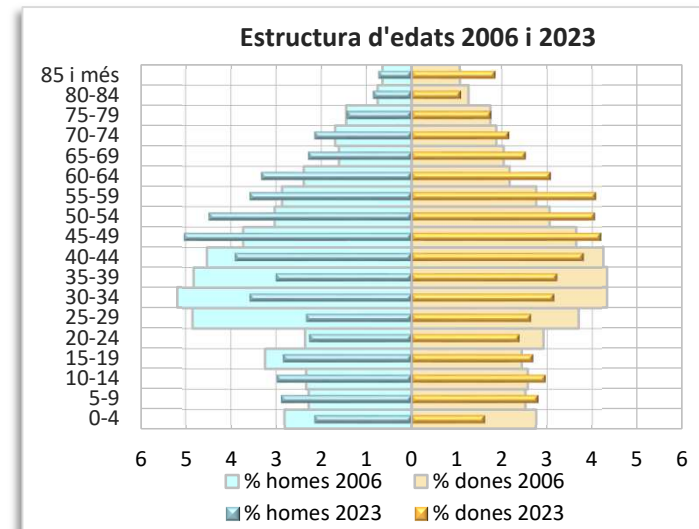
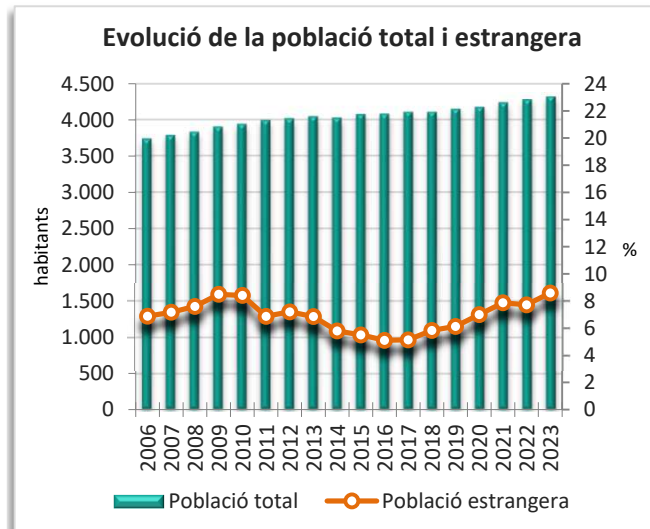
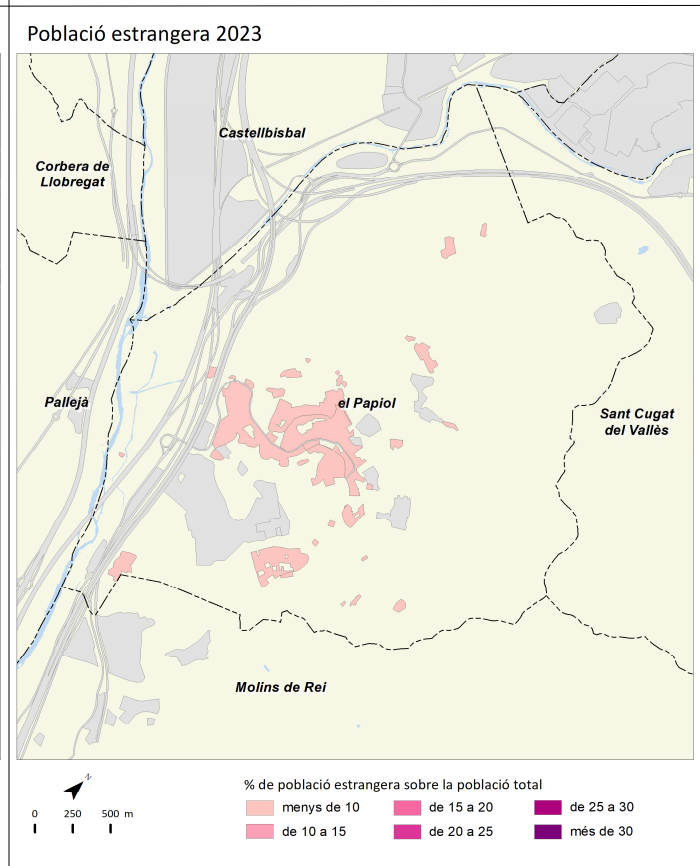
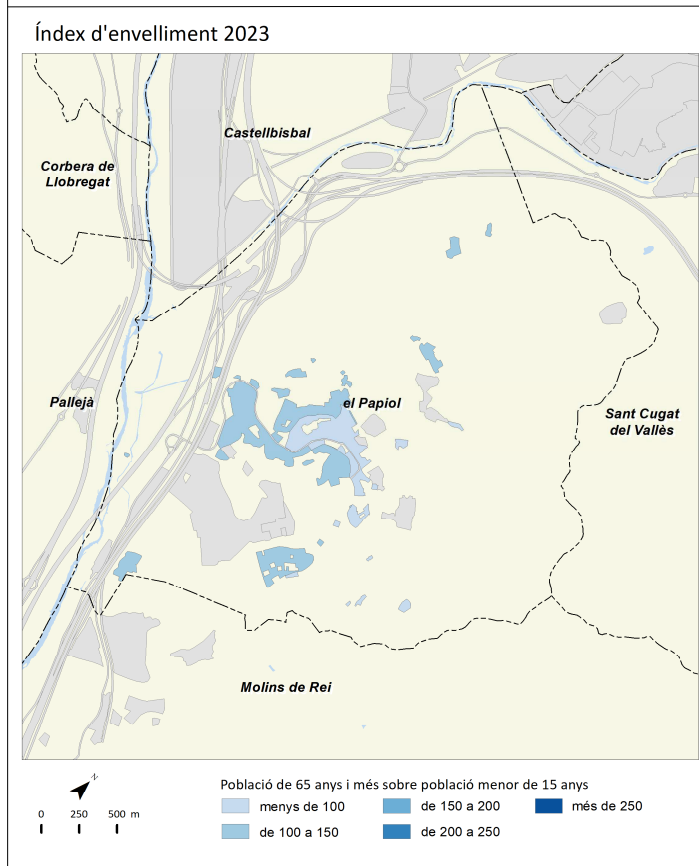
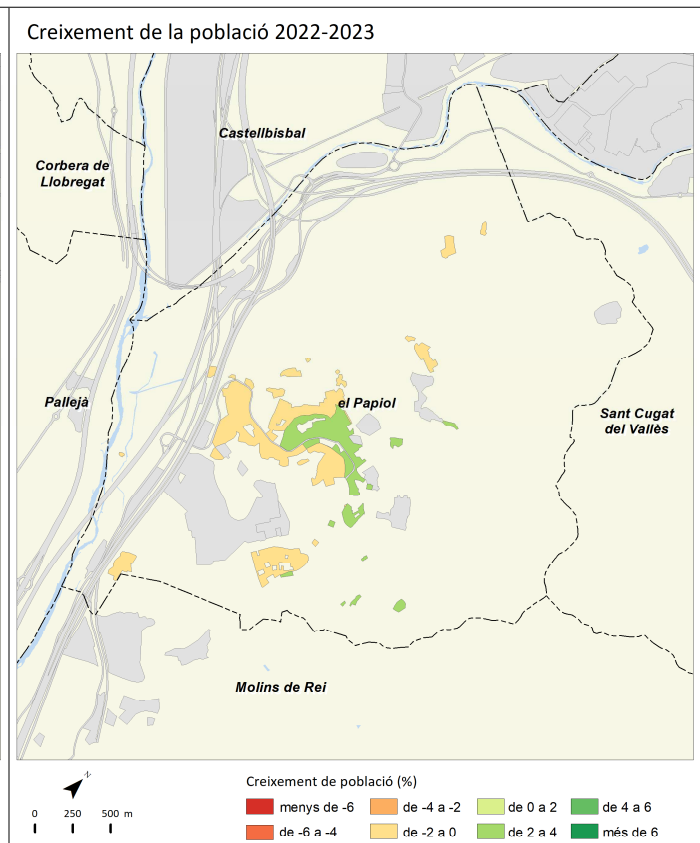
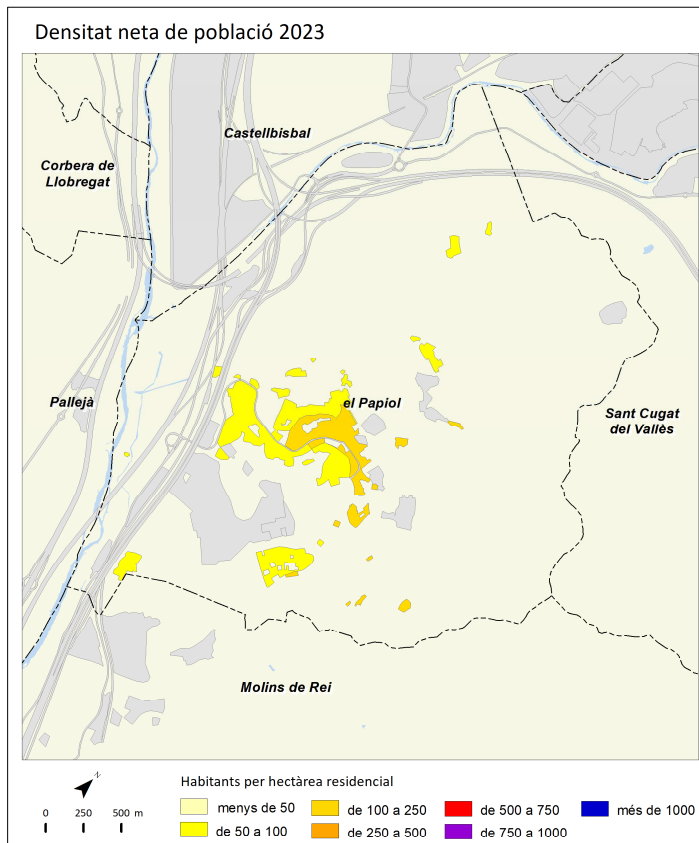
	2011		2016		2022		2023		Variació 2022-2023	
		%		%		%		%	Absoluta	%
Població total	3.009		3.000		3.026		3.036		10	0,3
Homes	1.510	50,2	1.494	49,8	1.494	49,4	1.483	48,8	-11	-0,7
Dones	1.499	49,8	1.506	50,2	1.532	50,6	1.553	51,2	21	1,4
Població 0-14 anys	506	16,8	453	15,1	450	14,9	421	13,9	-29	-6,4
Població 15-64 anys	2.133	70,9	2.104	70,1	2.032	67,2	2.029	66,8	-3	-0,1
Població 65 i més anys	369	12,3	443	14,8	544	18,0	586	19,3	42	7,7
Població espanyola	2.817	93,6	2.847	94,9	2.828	93,5	2.810	92,6	-18	-0,6
Població estrangera	193	6,4	153	5,1	198	6,5	226	7,4	28	14,1
Unió Europea	43	22,3	48	31,4	51	25,8	62	27,4	11	21,6
Resta d'Europa	2	1,0	4	2,6	9	4,5	13	5,8	4	44,4
Àfrica	36	18,7	23	15,0	37	18,7	39	17,3	2	5,4
Amèrica del Nord i Central	6	3,1	5	3,3	13	6,6	11	4,9	-2	-15,4
Amèrica del Sud	86	44,6	53	34,6	76	38,4	90	39,8	14	18,4
Àsia i Oceania	20	10,4	20	13,1	12	6,1	11	4,9	-1	-8,3
Naixements	28		28		13		s.d		s.d	s.d
Defuncions	19		20		20		s.d		s.d	s.d
Creixement natural	9		8		-7		s.d		s.d	s.d
Immigració (municipis RMB)	96		134		149		s.d		s.d	s.d
Emigració (municipis RMB)	116		125		156		s.d		s.d	s.d
Saldo migratori (municipis RMB)	-20		9		-7		s.d		s.d	s.d

	2011	2016	2022	2023	Variació 2022-2023
Índex de masculinitat	100,7	99,2	97,5	95,5	-2,0
Taxa de joventut (%)	10,7	10,3	8,9	9,9	1,0
Índex d'envelliment	72,9	97,8	120,9	139,2	18,3
Índex de sobreenvelliment	14,1	17,2	15,6	20,0	4,4
Índex de dependència global	41,0	42,6	48,9	49,6	0,7
Taxa de natalitat (‰)	9,3	9,3	4,3	s.d	s.d
Taxa de mortalitat (‰)	6,3	6,7	6,6	s.d	s.d
Índex sintètic de fecunditat	1,3	1,4	0,7	s.d	s.d



	2011		2016		2022		2023		Variació 2022-2023	
		%		%		%		%	Absoluta	%
Població total	3.990		4.075		4.274		4.318		44	1,0
Homes	1.977	49,5	2.021	49,6	2.133	49,9	2.157	50,0	24	1,1
Dones	2.012	50,4	2.054	50,4	2.141	50,1	2.161	50,0	20	0,9
Població 0-14 anys	677	17,0	718	17,6	670	15,7	666	15,4	-4	-0,6
Població 15-64 anys	2.731	68,4	2.725	66,9	2.898	67,8	2.924	67,7	26	0,9
Població 65 i més anys	582	14,6	632	15,5	706	16,5	728	16,9	22	3,1
Població espanyola	3.716	93,1	3.867	94,9	3.944	92,3	3.947	91,4	3	0,1
Població estrangera	274	6,9	208	5,1	330	7,7	371	8,6	41	12,4
Unió Europea	52	19,0	47	22,6	63	19,1	64	17,3	1	1,6
Resta d'Europa	1	0,4	2	1,0	12	3,6	27	7,3	15	125,0
Àfrica	148	54,0	87	41,8	86	26,1	88	23,7	2	2,3
Amèrica del Nord i Central	6	2,2	15	7,2	42	12,7	44	11,9	2	4,8
Amèrica del Sud	61	22,3	51	24,5	93	28,2	106	28,6	13	14,0
Àsia i Oceania	6	2,2	6	2,9	34	10,3	42	11,3	8	23,5
Naixements	45		40		31		s.d		s.d	s.d
Defuncions	31		23		30		s.d		s.d	s.d
Creixement natural	14		17		1		s.d		s.d	s.d
Immigració (municipis RMB)	173		162		162		s.d		s.d	s.d
Emigració (municipis RMB)	123		152		151		s.d		s.d	s.d
Saldo migratori (municipis RMB)	50		10		11		s.d		s.d	s.d

	2011	2016	2022	2023	Variació 2022-2023
Índex de masculinitat	98,3	98,4	99,6	99,8	0,2
Taxa de joventut (%)	9,3	9,6	9,0	9,9	0,9
Índex d'envelliment	86,0	88,0	105,4	109,3	3,9
Índex de sobreenvelliment	12,9	14,9	16,3	22,8	6,5
Índex de dependència global	46,1	49,5	47,5	47,7	0,2
Taxa de natalitat (‰)	11,3	9,8	7,3	s.d	s.d
Taxa de mortalitat (‰)	7,8	5,6	7,0	s.d	s.d
Índex sintètic de fecunditat	1,6	1,5	1,1	s.d	s.d

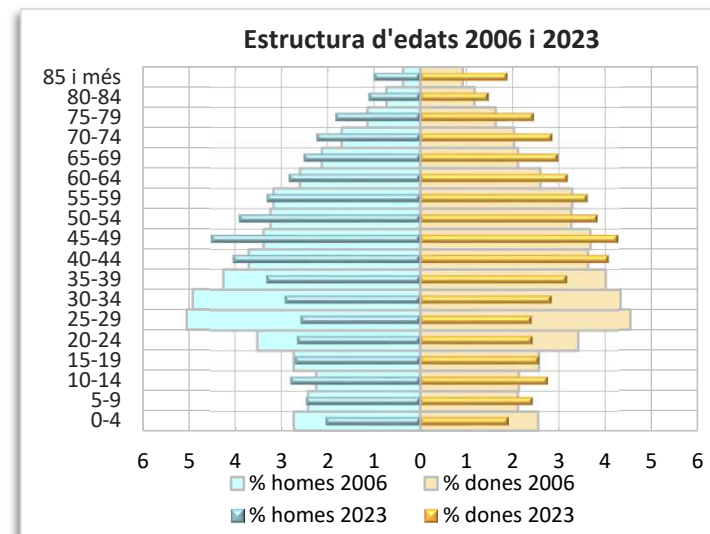
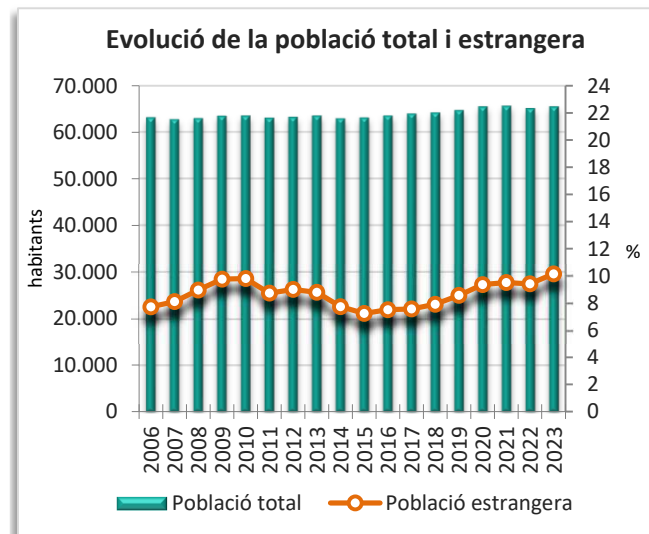
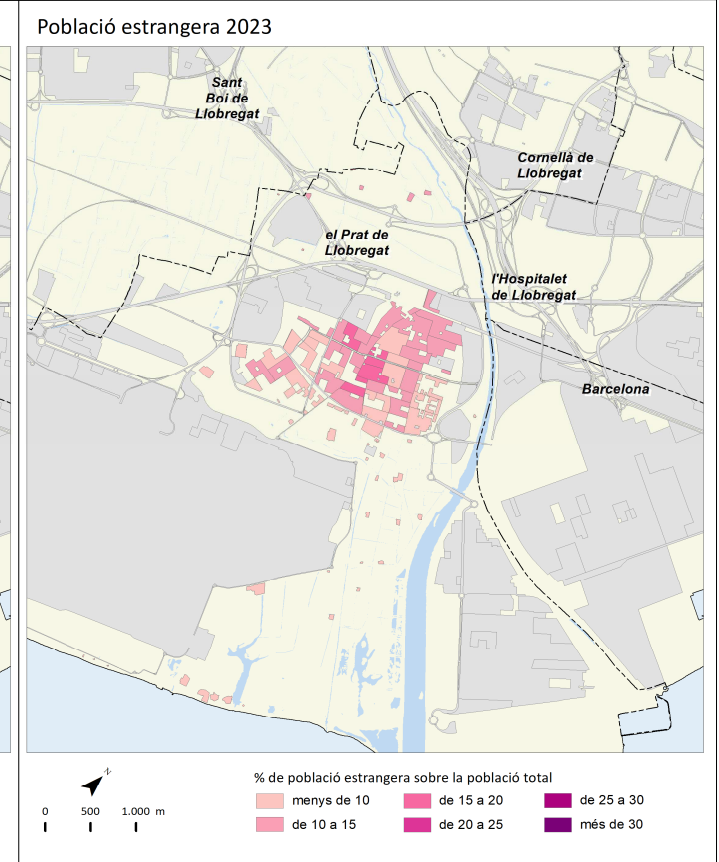
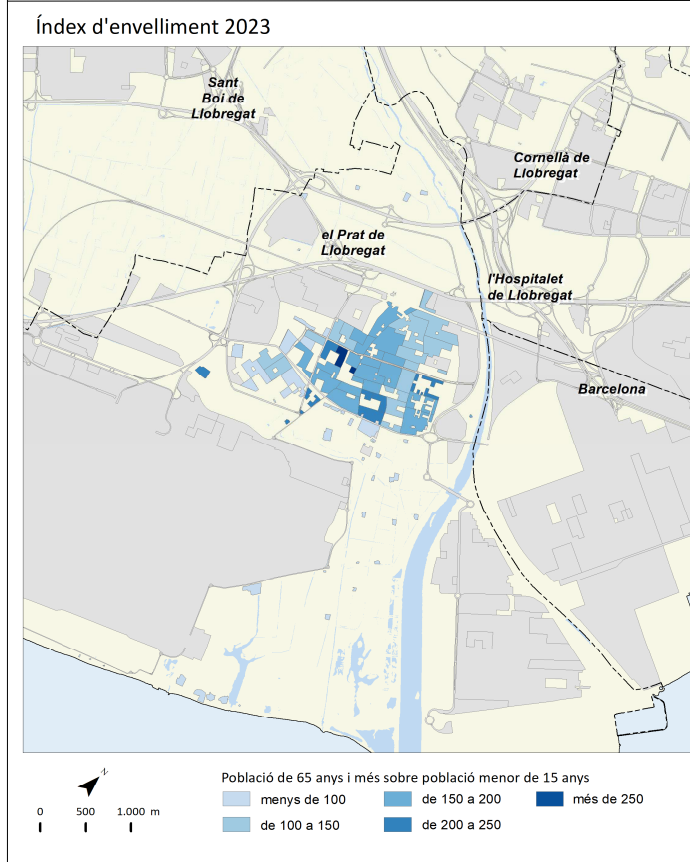
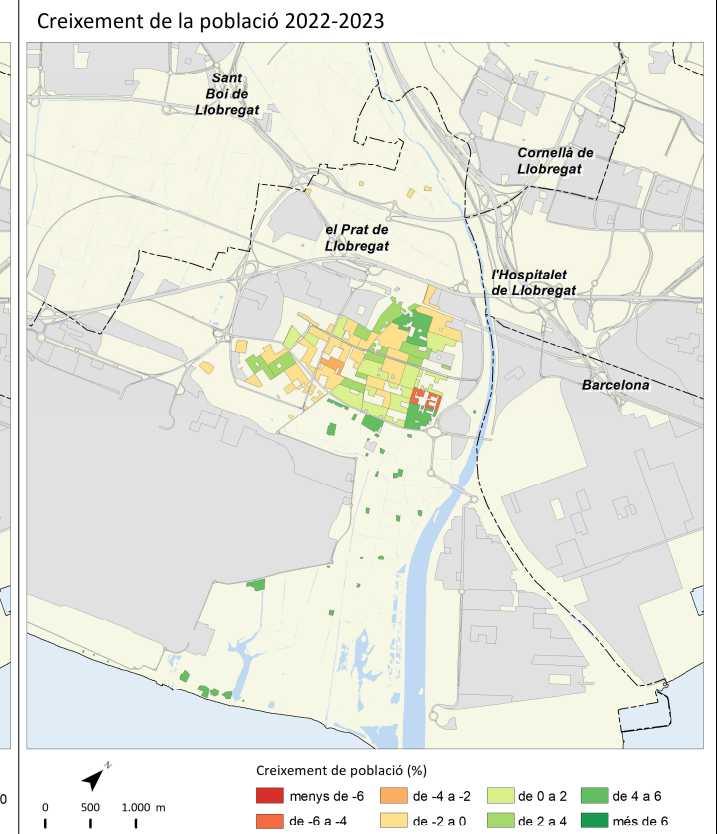
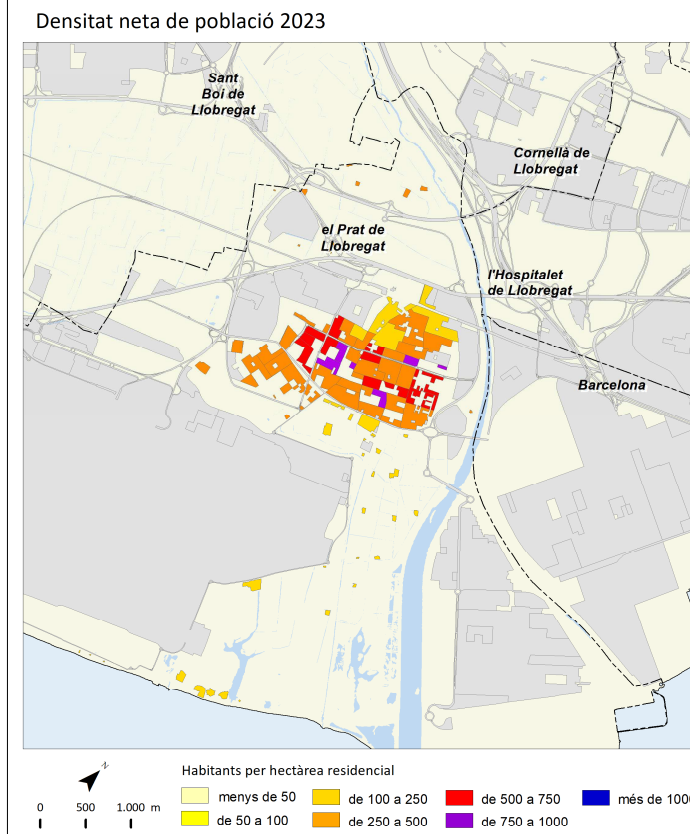


# Prat de Llobregat, el



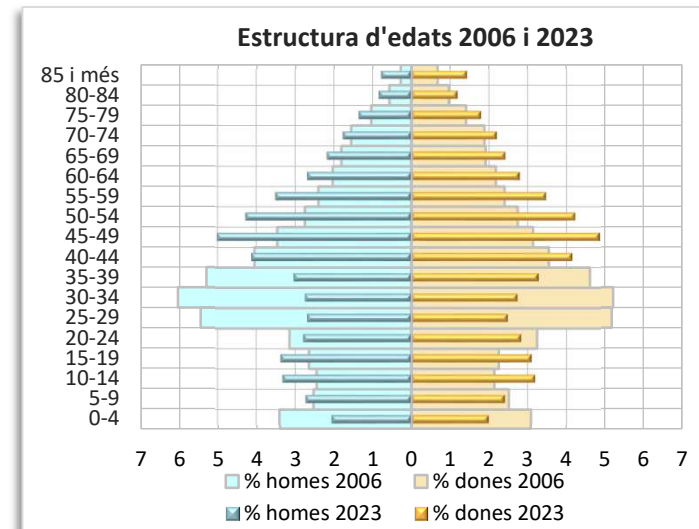
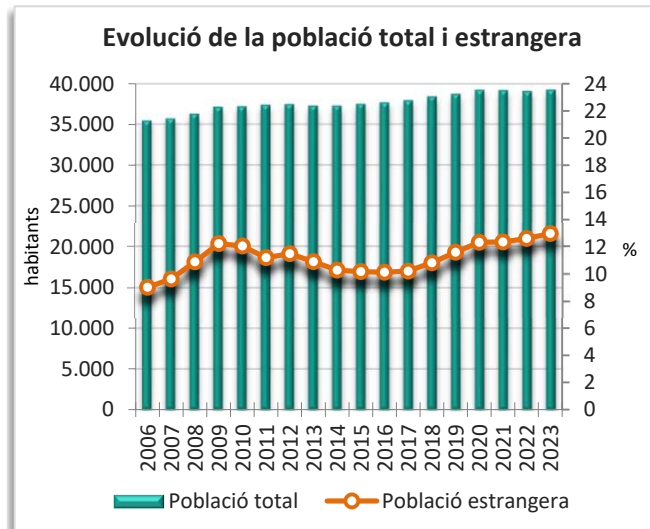
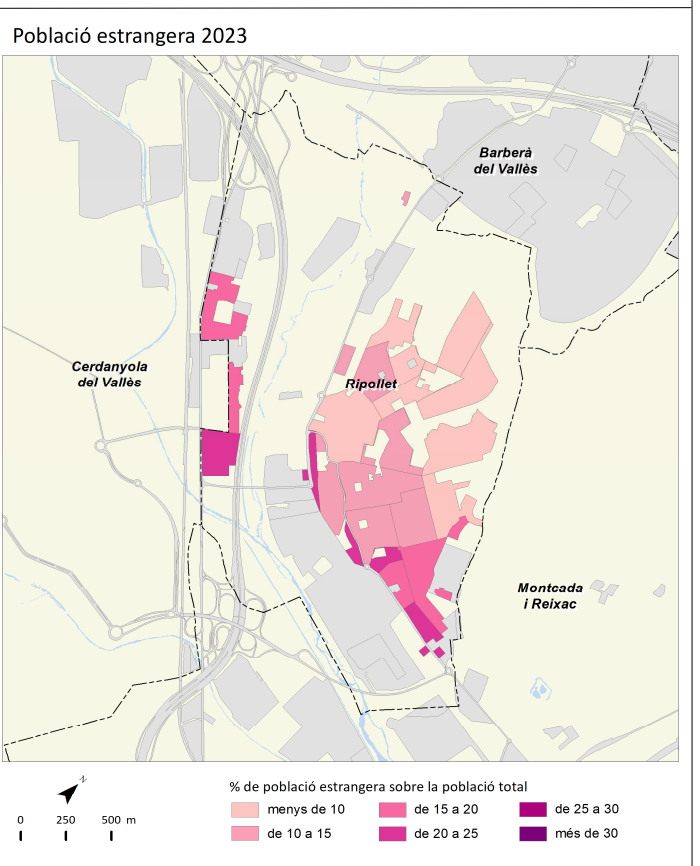
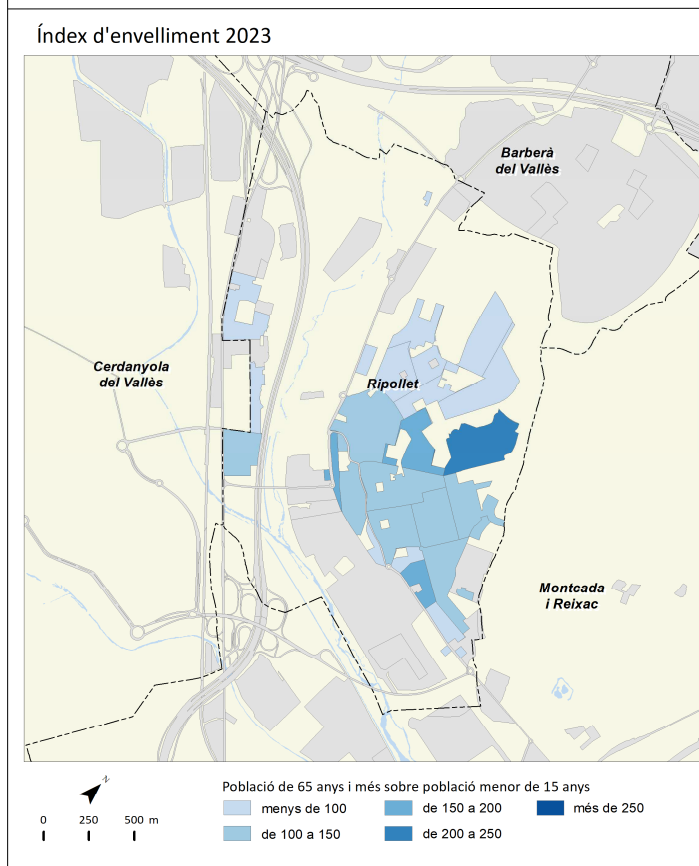
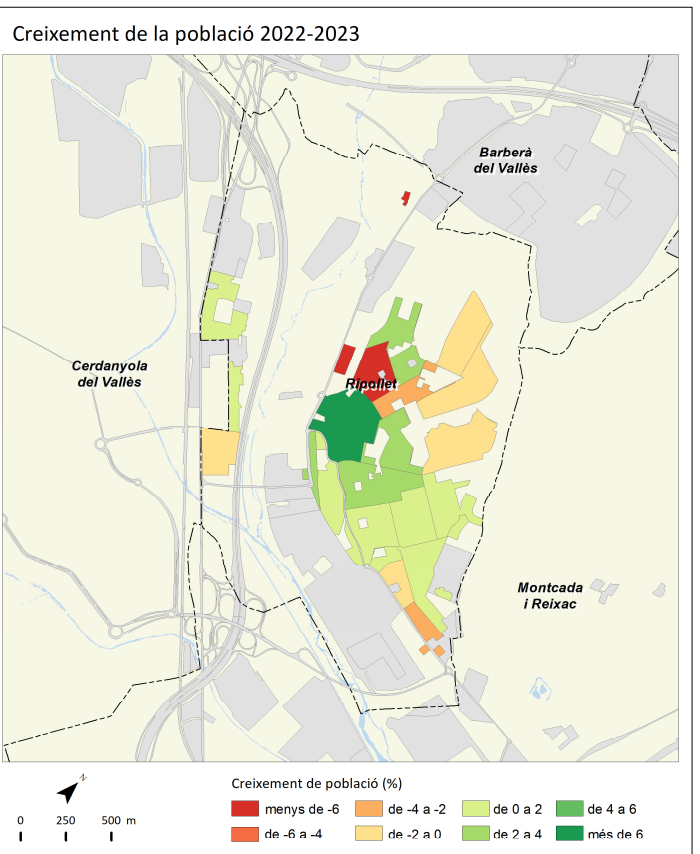
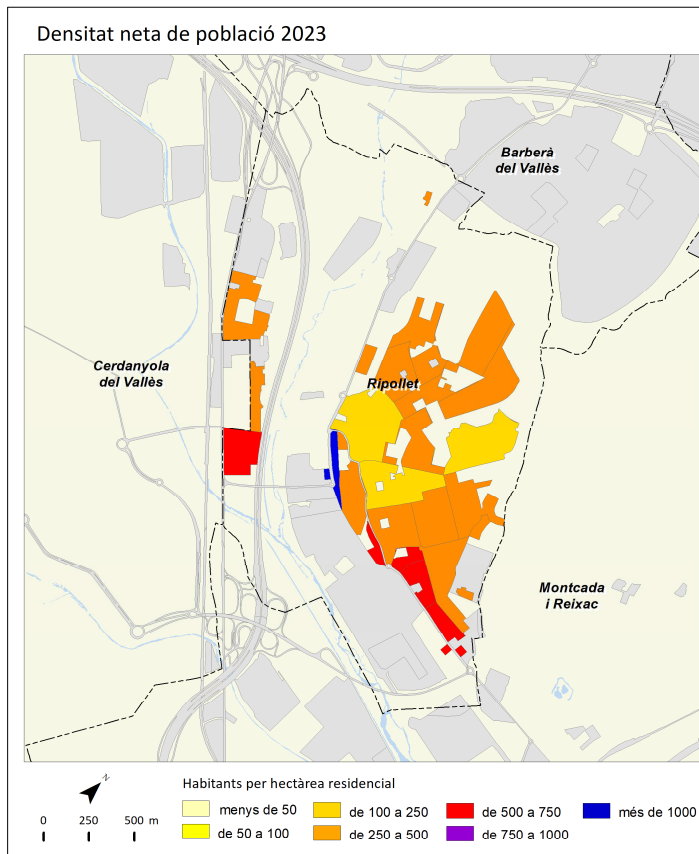
	2011		2016		2022		2023		Variació 2022-2023	
		%		%		%		%	Absoluta	%
Població total	62.981		63.457		65.030		65.409		379	0,6
Homes	31.143	49,4	31.163	49,1	31.752	48,8	31.980	48,9	228	0,7
Dones	31.838	50,6	32.294	50,9	33.278	51,2	33.429	51,1	151	0,5
Població 0-14 anys	9.809	15,6	10.077	15,9	9.562	14,7	9.433	14,4	-129	-1,3
Població 15-64 anys	43.018	68,3	41.912	66,0	42.423	65,2	42.667	65,2	244	0,6
Població 65 i més anys	10.153	16,1	11.468	18,1	13.045	20,1	13.309	20,3	264	2,0
Població espanyola	57.480	91,3	58.693	92,5	58.909	90,6	58.773	89,9	-136	-0,2
Població estrangera	5.500	8,7	4.764	7,5	6.121	9,4	6.636	10,1	515	8,4
Unió Europea	1.227	22,3	1.126	23,6	1.199	19,6	1.189	17,9	-10	-0,8
Resta d'Europa	129	2,3	142	3,0	226	3,7	251	3,8	25	11,1
Àfrica	1.719	31,3	1.585	33,3	1.658	27,1	1.684	25,4	26	1,6
Amèrica del Nord i Central	246	4,5	294	6,2	536	8,8	611	9,2	75	14,0
Amèrica del Sud	1.702	30,9	847	17,8	1.451	23,7	1.758	26,5	307	21,2
Àsia i Oceania	477	8,7	770	16,2	1.051	17,2	1.143	17,2	92	8,8
Naixements	693		606		490		s.d.		s.d.	s.d.
Defuncions	432		456		568		s.d.		s.d.	s.d.
Creixement natural	261		150		-78		s.d.		s.d.	s.d.
Immigració (municipis RMB)	1.097		1.175		1.370		s.d.		s.d.	s.d.
Emigració (municipis RMB)	1.166		1.175		1.274		s.d.		s.d.	s.d.
Saldo migratori (municipis RMB)	-69		0		96		s.d.		s.d.	s.d.

	2011		2016		2022		2023		Variació 2022-2023	
Índex de masculinitat	97,8		96,5		95,4		95,7		0,3	
Taxa de joventut (%)	8,9		9,2		9,0		10,0		1,0	
Índex d'envelliment	103,5		113,8		136,4		141,1		4,7	
Índex de sobreenvelliment	11,1		11,7		14,0		19,1		5,1	
Índex de dependència global	46,4		51,4		53,3		53,3		0,0	
Taxa de natalitat (‰)	11,0		9,5		7,5		s.d.		s.d.	
Taxa de mortalitat (‰)	6,9		7,2		8,7		s.d.		s.d.	
Índex sintètic de fecunditat	1,6		1,5		1,2		s.d.		s.d.	



	2011		2016		2022		2023		Variació 2022-2023	
		%		%		%		%	Absoluta	%
Població total	37.336		37.648		39.031		39.189		158	0,4
Homes	18.770	50,3	18.646	49,5	19.232	49,3	19.378	49,4	146	0,8
Dones	18.567	49,7	19.002	50,5	19.799	50,7	19.811	50,6	12	0,1
Població 0-14 anys	6.896	18,5	7.000	18,6	6.364	16,3	6.163	15,7	-201	-3,2
Població 15-64 anys	25.566	68,5	25.222	67,0	26.463	67,8	26.748	68,3	285	1,1
Població 65 i més anys	4.875	13,1	5.426	14,4	6.204	15,9	6.278	16,0	74	1,2
Població espanyola	33.160	88,8	33.837	89,9	34.108	87,4	34.108	87,0	0	0,0
Població estrangera	4.178	11,2	3.811	10,1	4.923	12,6	5.081	13,0	158	3,2
Unió Europea	893	21,4	787	20,7	788	16,0	741	14,6	-47	-6,0
Resta d'Europa	112	2,7	122	3,2	180	3,7	194	3,8	14	7,8
Àfrica	1.404	33,6	1.396	36,6	1.546	31,4	1.516	29,8	-30	-1,9
Amèrica del Nord i Central	308	7,4	278	7,3	490	10,0	533	10,5	43	8,8
Amèrica del Sud	1.068	25,6	683	17,9	1.140	23,2	1.307	25,7	167	14,6
Àsia i Oceania	393	9,4	545	14,3	779	15,8	790	15,5	11	1,4
Naixements	500		396		295		s.d		s.d	s.d
Defuncions	202		208		289		s.d		s.d	s.d
Creixement natural	298		188		6		s.d		s.d	s.d
Immigració (municipis RMB)	1.287		1.047		1.115		s.d		s.d	s.d
Emigració (municipis RMB)	1.279		1.095		1.204		s.d		s.d	s.d
Saldo migratori (municipis RMB)	8		-48		-89		s.d		s.d	s.d

	2011		2016		2022		2023		Variació 2022-2023	
Índex de masculinitat	101,1		98,1		97,1		97,8		0,7	
Taxa de joventut (%)	8,6		9,4		10,2		11,6		1,4	
Índex d'envelliment	70,7		77,5		97,5		101,9		4,4	
Índex de sobreenvelliment	10,5		12,1		14,2		20,8		6,6	
Índex de dependència global	46,0		49,3		47,5		46,5		-1,0	
Taxa de natalitat (‰)	13,4		10,5		7,6		s.d		s.d	
Taxa de mortalitat (‰)	5,4		5,5		7,4		s.d		s.d	
Índex sintètic de fecunditat	1,8		1,5		1,1		s.d		s.d	

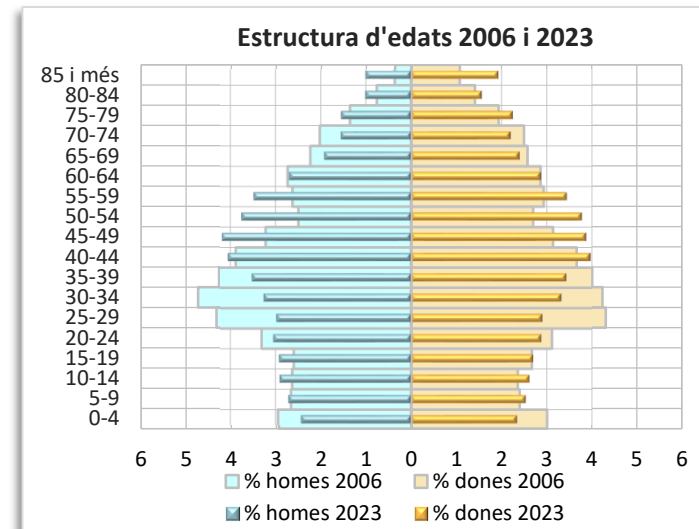
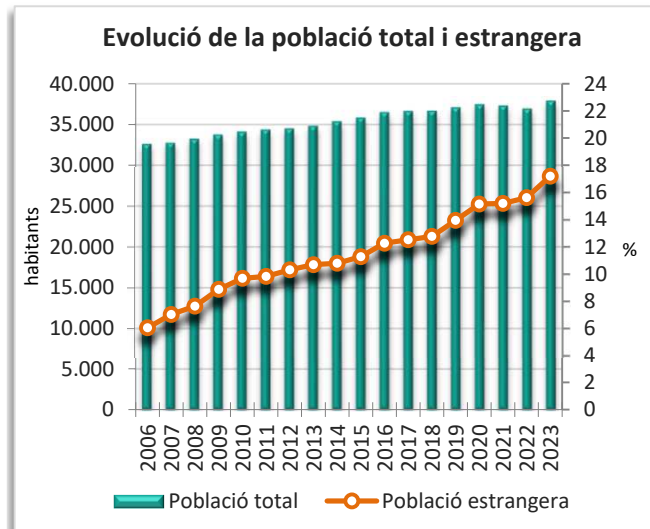
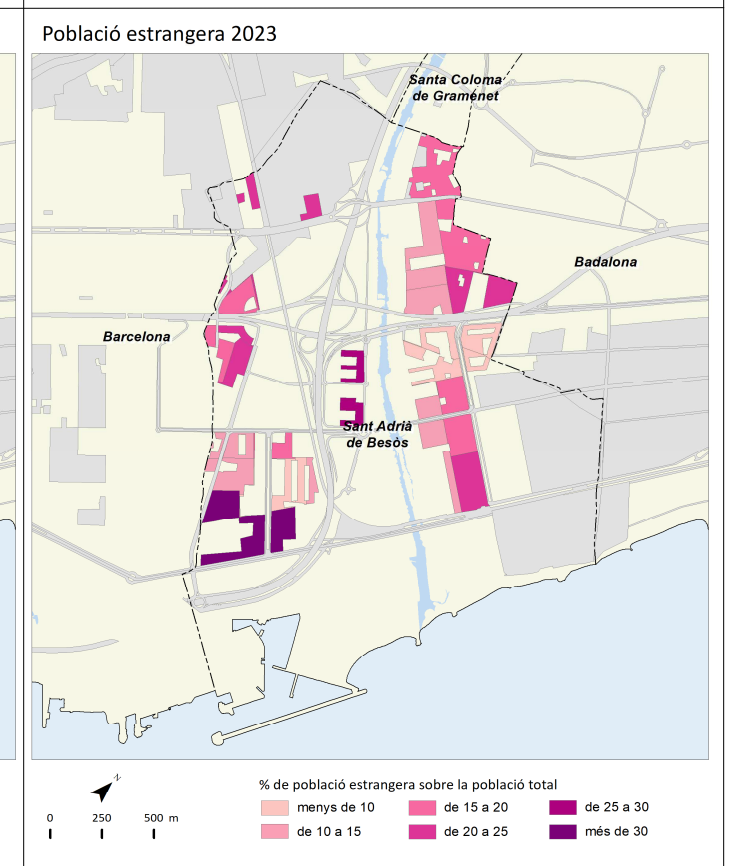
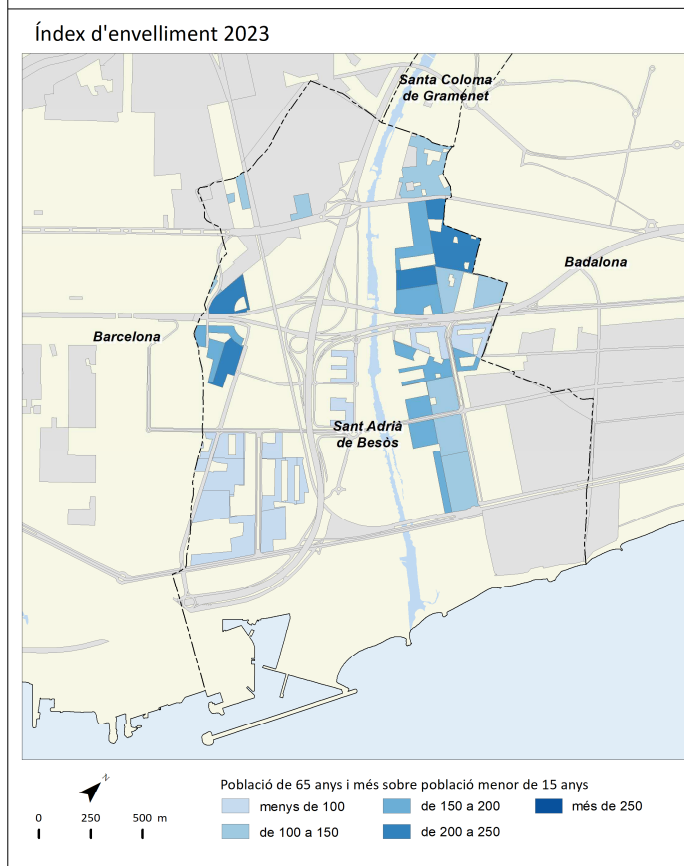
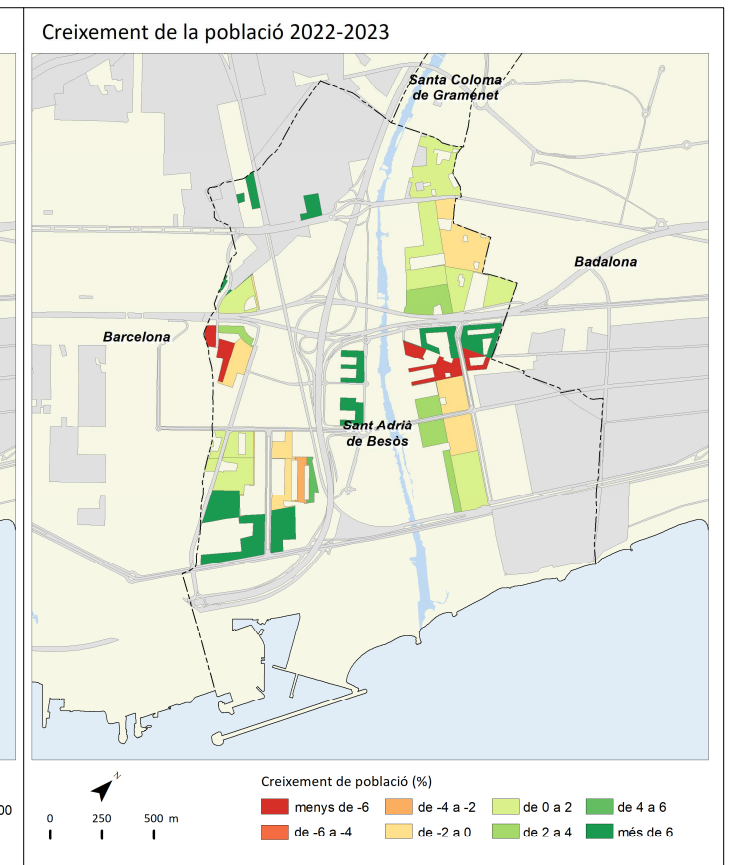
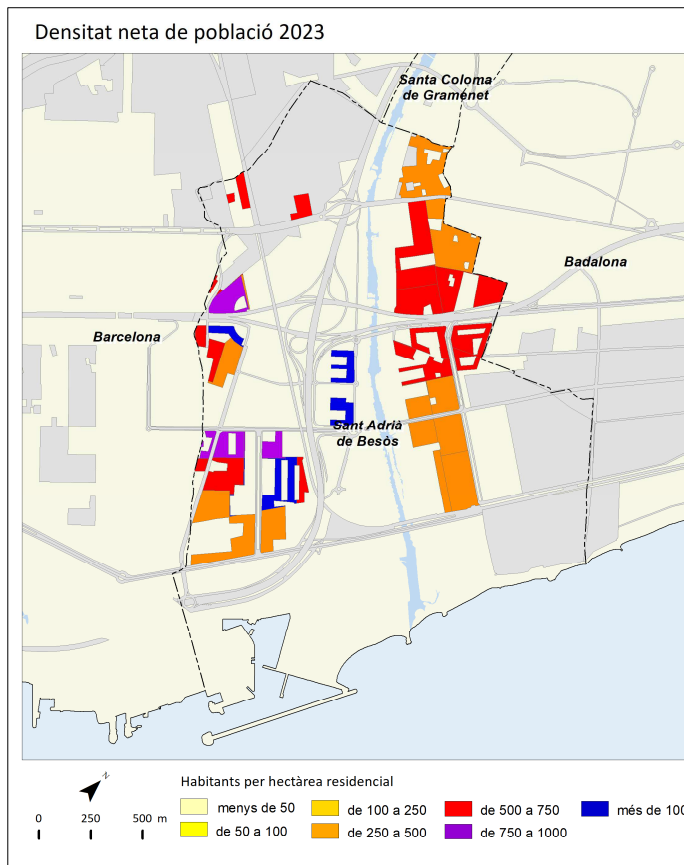


# Sant Adrià de Besòs



	2011		2016		2022		2023		Variació 2022-2023	
		%		%		%		%	Absoluta	%
Població total	34.369		36.496		36.918		37.906		988	2,7
Homes	16.898	49,2	18.029	49,4	18.068	48,9	18.615	49,1	547	3,0
Dones	17.471	50,8	18.467	50,6	18.850	51,1	19.291	50,9	441	2,3
Població 0-14 anys	5.961	17,3	6.255	17,1	5.857	15,9	5.894	15,5	37	0,6
Població 15-64 anys	22.467	65,4	23.953	65,6	24.599	66,6	25.423	67,1	824	3,3
Població 65 i més anys	5.941	17,3	6.288	17,2	6.462	17,5	6.589	17,4	127	2,0
Població espanyola	30.995	90,2	32.022	87,7	31.152	84,4	31.387	82,8	235	0,8
Població estrangera	3.373	9,8	4.474	12,3	5.766	15,6	6.519	17,2	753	13,1
Unió Europea	433	12,8	588	13,1	755	13,1	879	13,5	124	16,4
Resta d'Europa	164	4,9	311	7,0	487	8,4	563	8,6	76	15,6
Àfrica	605	17,9	804	18,0	815	14,1	864	13,3	49	6,0
Amèrica del Nord i Central	283	8,4	479	10,7	615	10,7	669	10,3	54	8,8
Amèrica del Sud	1.060	31,4	823	18,4	1.153	20,0	1.415	21,7	262	22,7
Àsia i Oceania	828	24,5	1.469	32,8	1.941	33,7	2.129	32,7	188	9,7
Naixements	406		380		326		s.d		s.d	s.d
Defuncions	253		297		277		s.d		s.d	s.d
Creixement natural	153		83		49		s.d		s.d	s.d
Immigració (municipis RMB)	1.759		1.558		1.895		s.d		s.d	s.d
Emigració (municipis RMB)	1.559		1.697		1.828		s.d		s.d	s.d
Saldo migratori (municipis RMB)	200		-139		67		s.d		s.d	s.d

	2011	2016	2022	2023	Variació 2022-2023
Índex de masculinitat	96,7	97,6	95,9	96,5	0,6
Taxa de joventut (%)	9,3	10,2	10,1	11,3	1,2
Índex d'envelliment	99,7	100,5	110,3	111,8	1,5
Índex de sobreenvelliment	11,8	12,8	16,2	22,7	6,5
Índex de dependència global	53,0	52,4	50,1	49,1	-1,0
Taxa de natalitat (‰)	11,8	10,4	8,8	s.d	s.d
Taxa de mortalitat (‰)	7,4	8,1	7,5	s.d	s.d
Índex sintètic de fecunditat	1,7	1,5	1,4	s.d	s.d

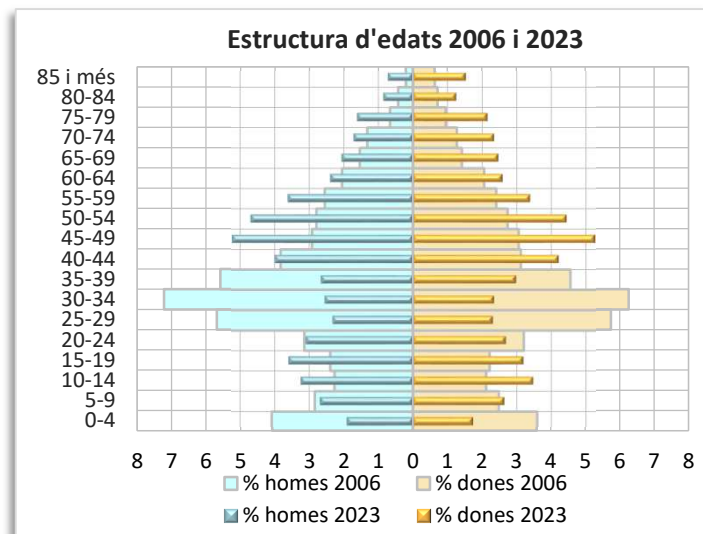
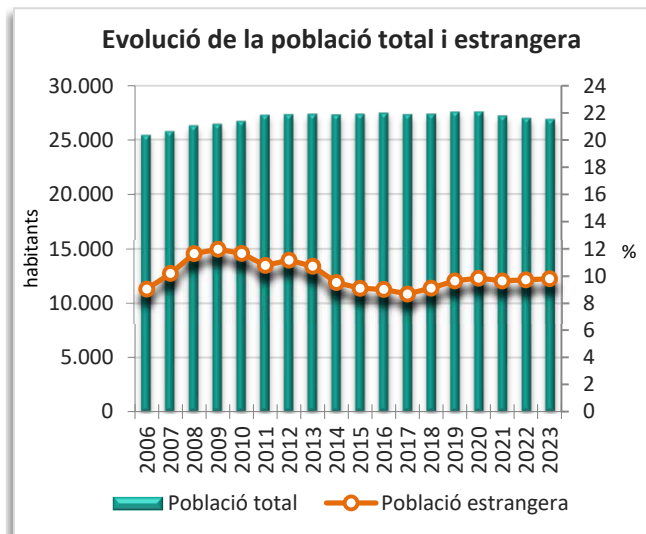
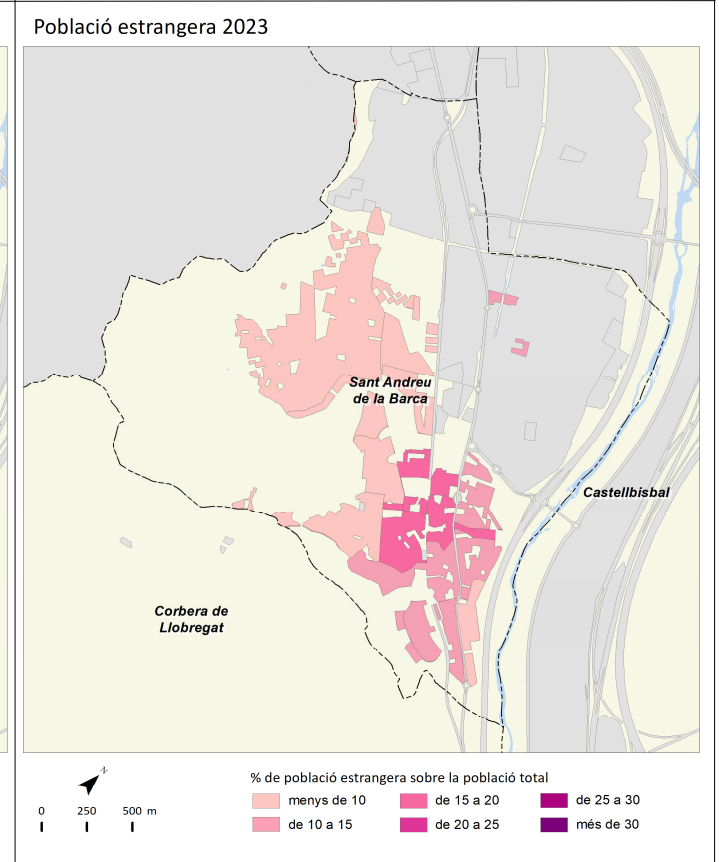
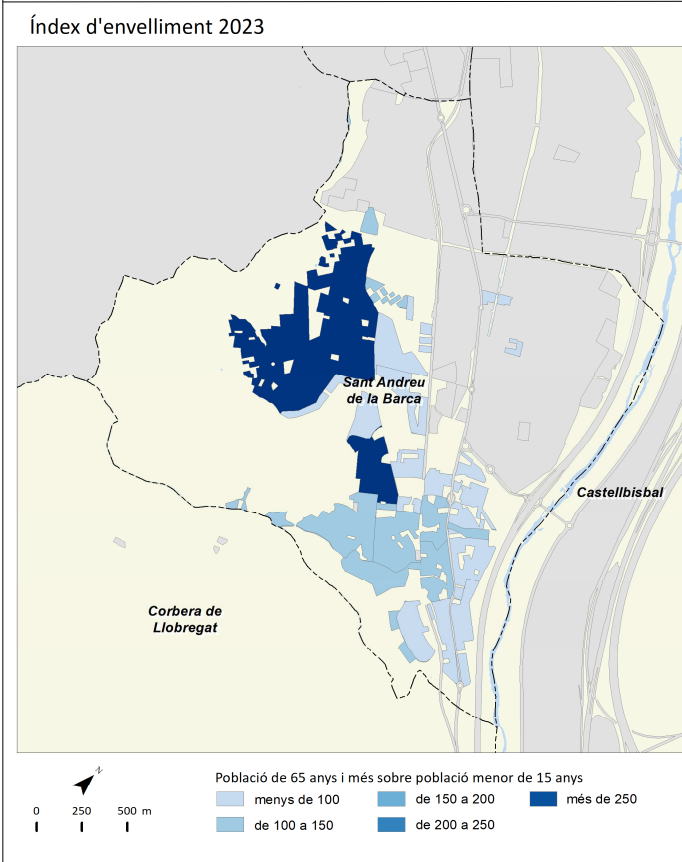
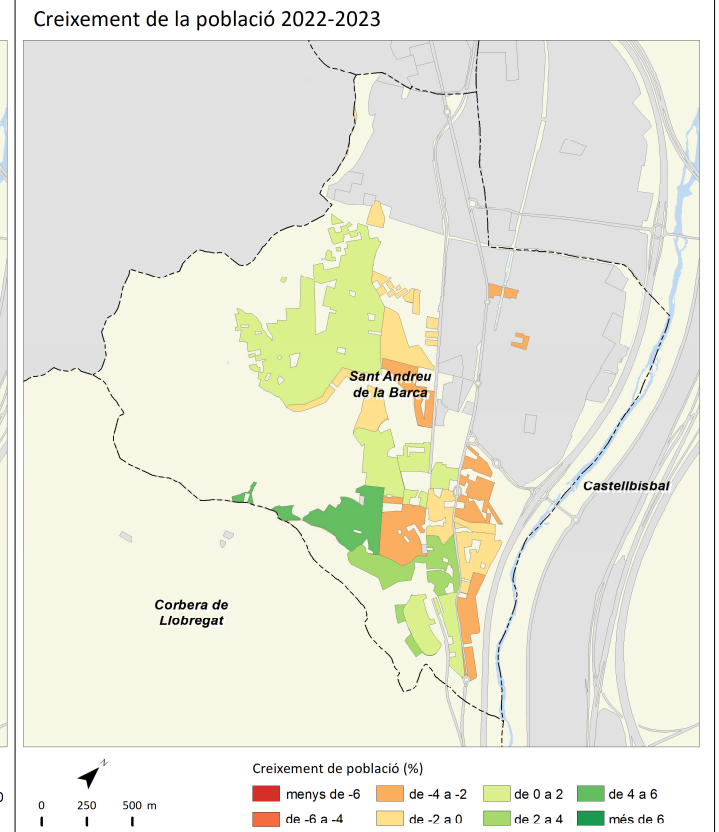
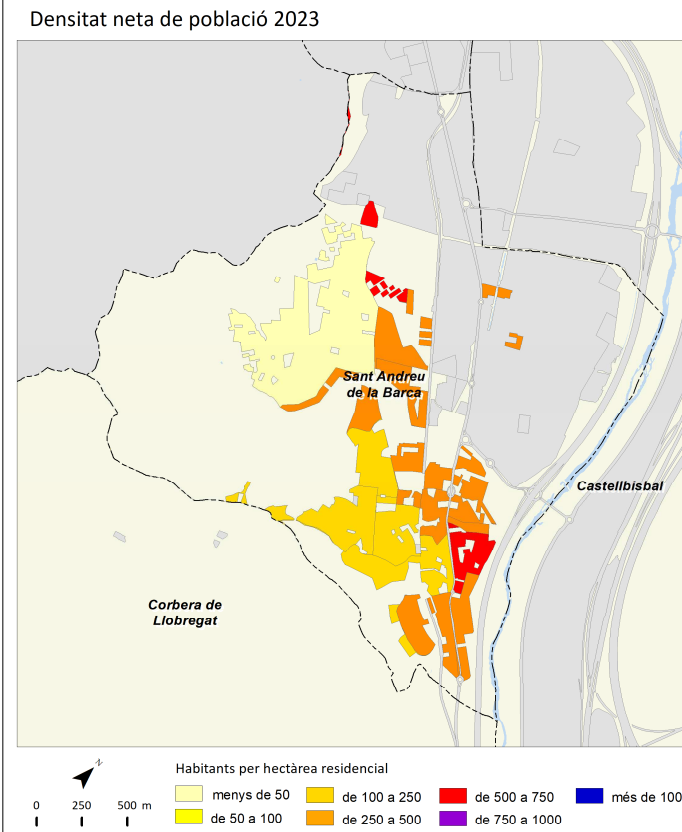


# Sant Andreu de la Barca



	2011		2016		2022		2023		Variació 2022-2023	
		%		%		%		%	Absoluta	%
Població total	27.246		27.434		26.965		26.862		-103	-0,4
Homes	13.832	50,8	13.694	49,9	13.304	49,3	13.188	49,1	-116	-0,9
Dones	13.415	49,2	13.740	50,1	13.661	50,7	13.674	50,9	13	0,1
Població 0-14 anys	5.443	20,0	5.519	20,1	4.384	16,3	4.218	15,7	-166	-3,8
Població 15-64 anys	18.635	68,4	18.204	66,4	18.223	67,6	18.149	67,6	-74	-0,4
Població 65 i més anys	3.171	11,6	3.711	13,5	4.358	16,2	4.495	16,7	137	3,1
Població espanyola	24.311	89,2	24.966	91,0	24.346	90,3	24.233	90,2	-113	-0,5
Població estrangera	2.934	10,8	2.468	9,0	2.619	9,7	2.629	9,8	10	0,4
Unió Europea	463	15,8	367	14,9	299	11,4	307	11,7	8	2,7
Resta d'Europa	37	1,3	59	2,4	47	1,8	56	2,1	9	19,1
Àfrica	1.480	50,4	1.322	53,6	1.316	50,2	1.227	46,7	-89	-6,8
Amèrica del Nord i Central	122	4,2	111	4,5	158	6,0	179	6,8	21	13,3
Amèrica del Sud	621	21,2	350	14,2	423	16,2	513	19,5	90	21,3
Àsia i Oceania	211	7,2	259	10,5	376	14,4	347	13,2	-29	-7,7
Naixements	345		293		160		s.d.		s.d.	s.d.
Defuncions	186		190		219		s.d.		s.d.	s.d.
Creixement natural	159		103		-59		s.d.		s.d.	s.d.
Immigració (municipis RMB)	882		809		797		s.d.		s.d.	s.d.
Emigració (municipis RMB)	821		813		752		s.d.		s.d.	s.d.
Saldo migratori (municipis RMB)	61		-4		45		s.d.		s.d.	s.d.

	2011	2016	2022	2023	Variació 2022-2023
Índex de masculinitat	103,1	99,7	97,4	96,4	-1,0
Taxa de joventut (%)	7,9	9,2	10,8	11,9	1,1
Índex d'envelliment	58,3	67,2	99,4	106,6	7,2
Índex de sobreenvelliment	12,7	12,3	13,5	20,4	6,9
Índex de dependència global	46,2	50,7	48,0	48,0	0,0
Taxa de natalitat (‰)	12,7	10,7	5,9	s.d.	s.d.
Taxa de mortalitat (‰)	6,8	6,9	8,1	s.d.	s.d.
Índex sintètic de fecunditat	1,7	1,5	0,9	s.d.	s.d.

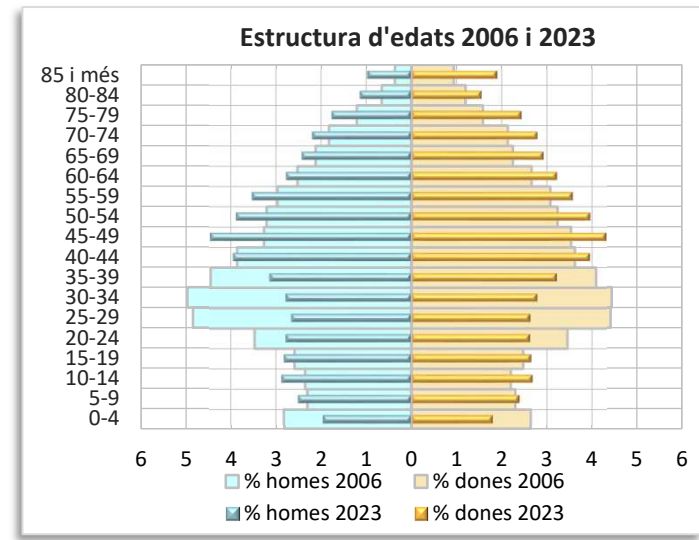
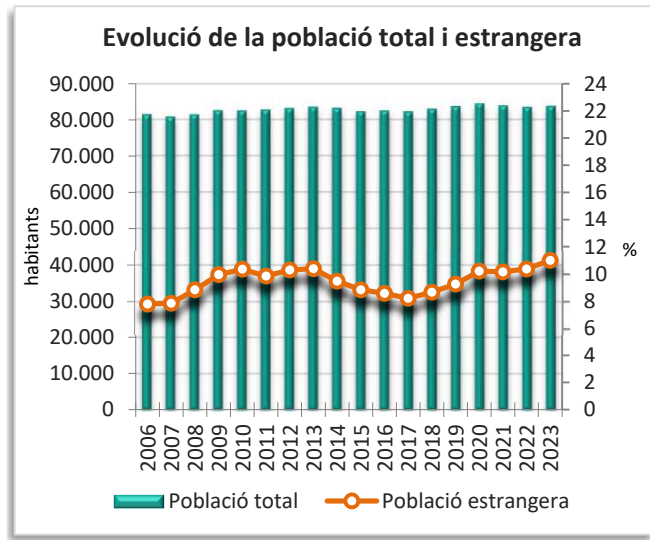
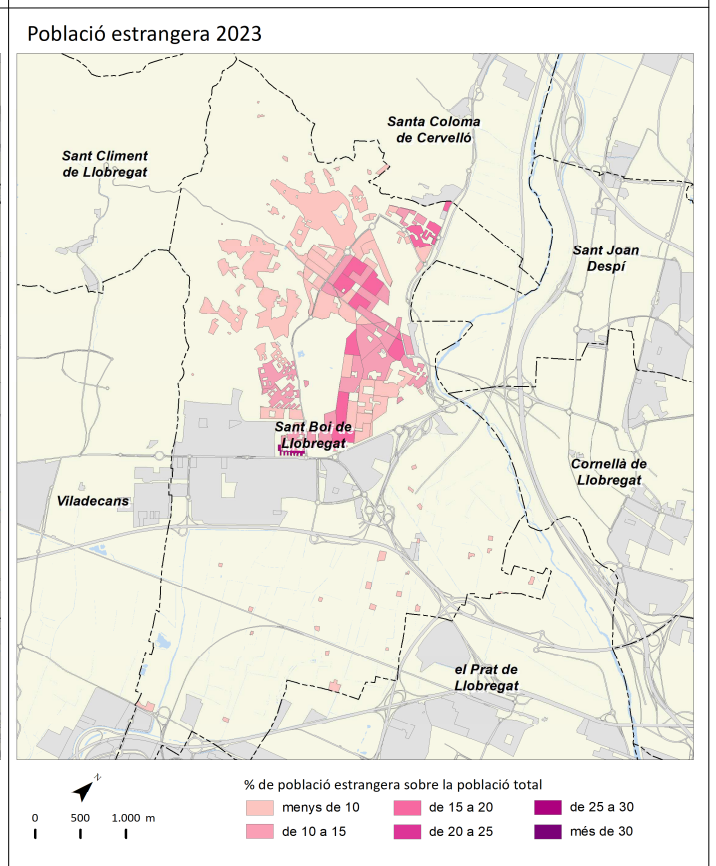
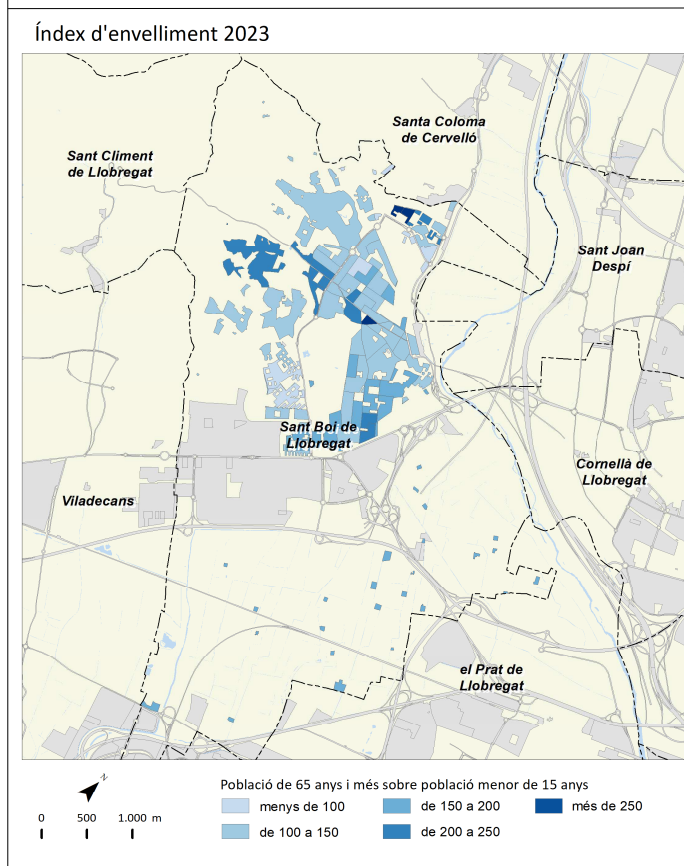
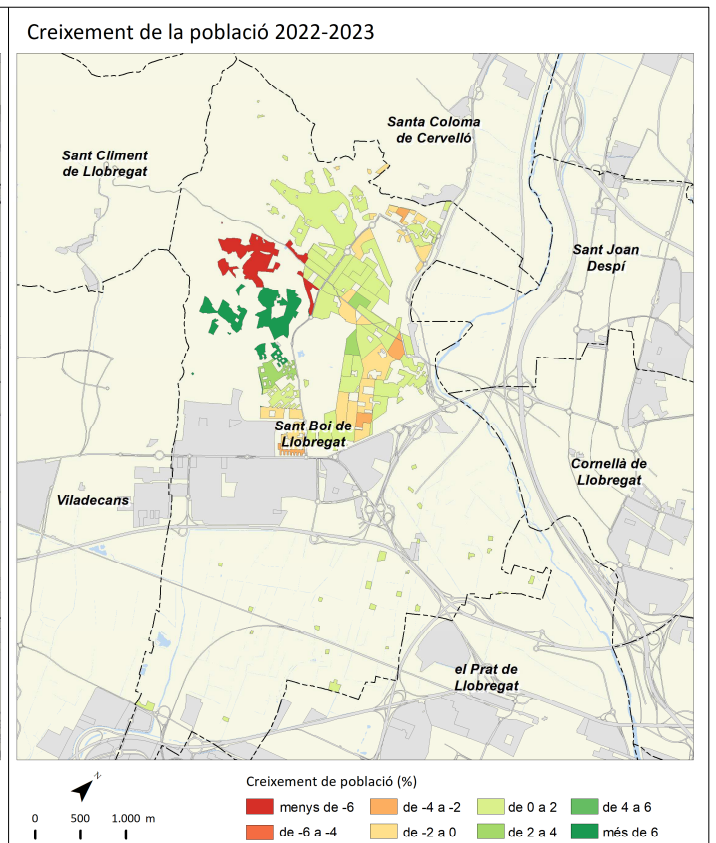
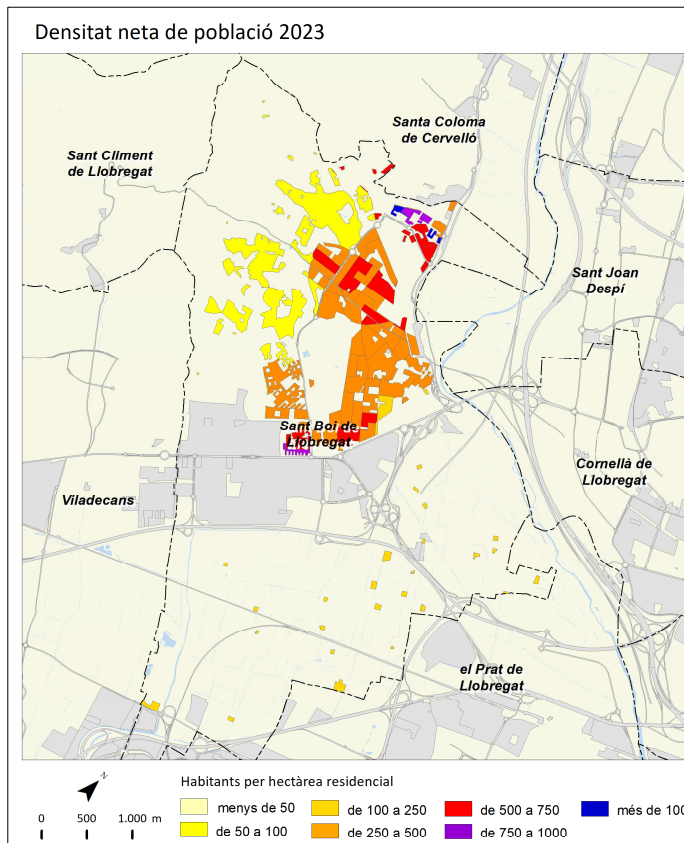


# Sant Boi de Llobregat



	2011		2016		2022		2023		Variació 2022-2023	
		%		%		%		%	Absoluta	%
Població total	82.666		82.402		83.371		83.667		296	0,4
Homes	40.883	49,5	40.369	49,0	40.584	48,7	40.717	48,7	133	0,3
Dones	41.783	50,5	42.033	51,0	42.787	51,3	42.950	51,3	163	0,4
Població 0-14 anys	13.000	15,7	13.137	15,9	12.140	14,6	11.895	14,2	-245	-2,0
Població 15-64 anys	56.256	68,1	54.281	65,9	54.660	65,6	54.948	65,7	288	0,5
Població 65 i més anys	13.409	16,2	14.984	18,2	16.571	19,9	16.824	20,1	253	1,5
Població espanyola	74.531	90,2	75.351	91,4	74.731	89,6	74.462	89,0	-269	-0,4
Població estrangera	8.135	9,8	7.051	8,6	8.640	10,4	9.205	11,0	565	6,5
Unió Europea	1.221	15,0	881	12,5	984	11,4	1.005	10,9	21	2,1
Resta d'Europa	151	1,9	213	3,0	290	3,4	361	3,9	71	24,5
Àfrica	3.252	40,0	2.899	41,1	2.647	30,6	2.539	27,6	-108	-4,1
Amèrica del Nord i Central	420	5,2	506	7,2	852	9,9	936	10,2	84	9,9
Amèrica del Sud	2.288	28,1	1.497	21,2	2.369	27,4	2.877	31,3	508	21,4
Àsia i Oceania	803	9,9	1.055	15,0	1.498	17,3	1.487	16,2	-11	-0,7
Naixements	861		764		582		s.d		s.d	s.d
Defuncions	612		700		775		s.d		s.d	s.d
Creixement natural	249		64		-193		s.d		s.d	s.d
Immigració (municipis RMB)	1.793		1.797		2.053		s.d		s.d	s.d
Emigració (municipis RMB)	2.023		1.865		2.051		s.d		s.d	s.d
Saldo migratori (municipis RMB)	-230		-68		2		s.d		s.d	s.d

	2011	2016	2022	2023	Variació 2022-2023
Índex de masculinitat	97,8	96,0	94,9	94,8	-0,1
Taxa de joventut (%)	8,8	9,4	9,5	10,5	1,0
Índex d'envelliment	103,1	114,1	136,5	141,4	4,9
Índex de sobreenvelliment	11,6	12,3	14,1	19,2	5,1
Índex de dependència global	46,9	51,8	52,5	52,3	-0,2
Taxa de natalitat (‰)	10,4	9,3	7,0	s.d	s.d
Taxa de mortalitat (‰)	7,4	8,5	9,3	s.d	s.d
Índex sintètic de fecunditat	1,5	1,4	1,1	s.d	s.d

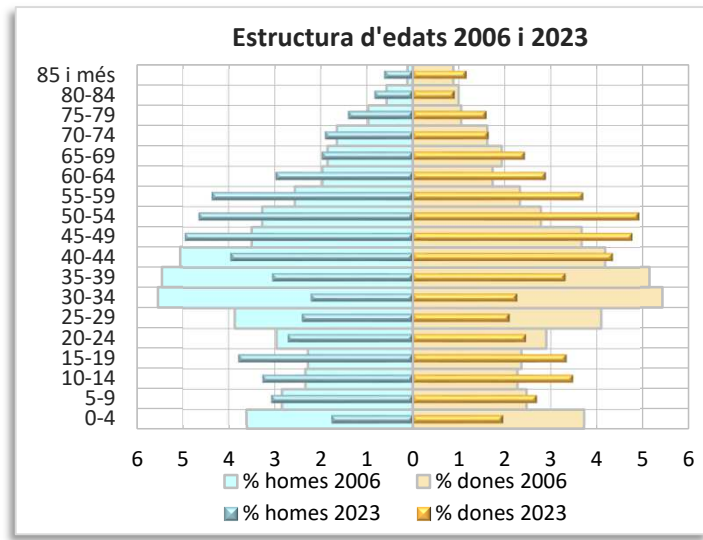
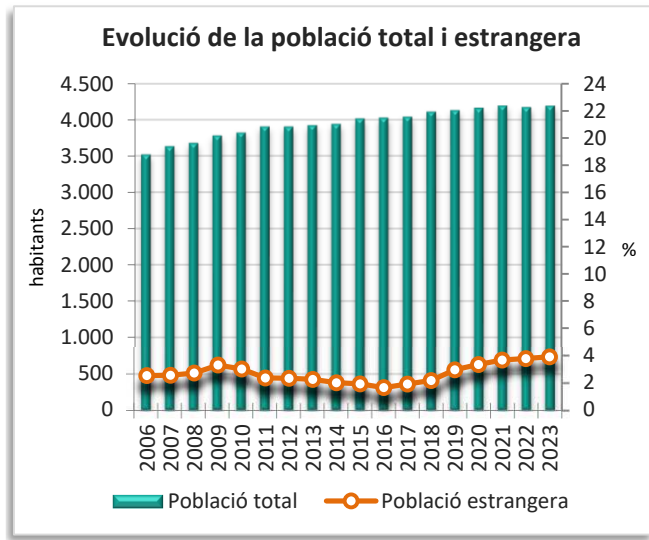
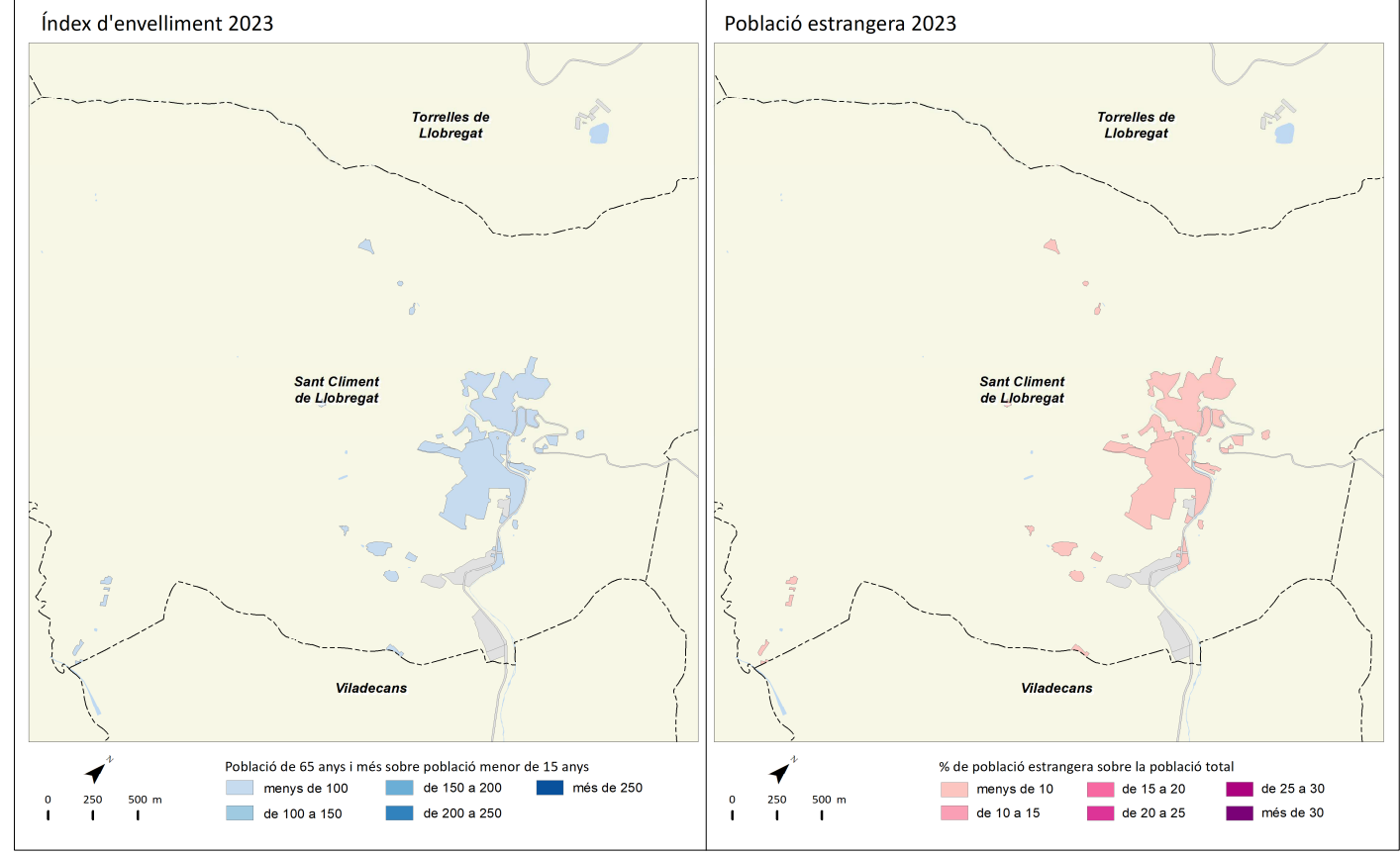
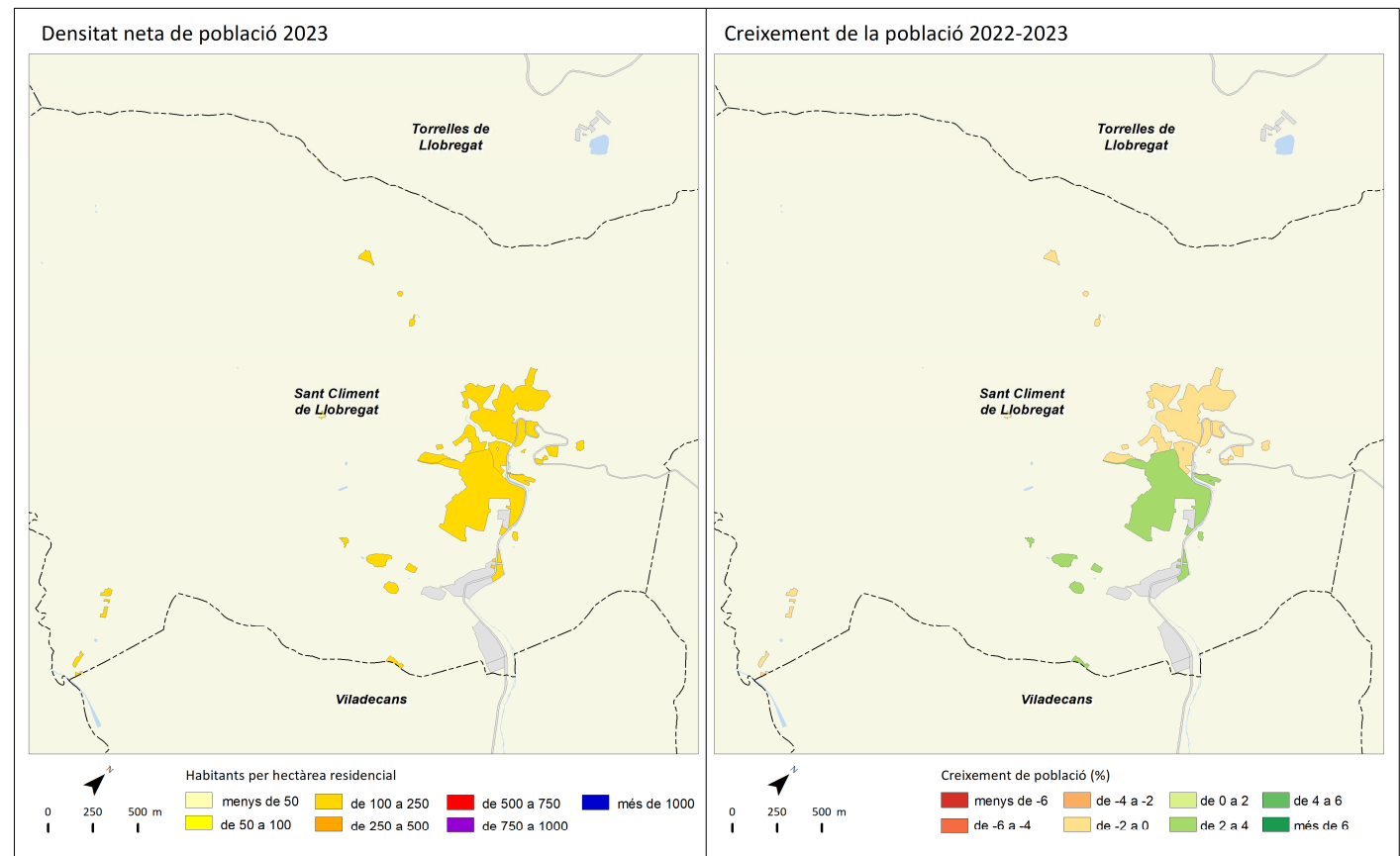


# Sant Climent de Llobregat



	2011		2016		2022		2023		Variació 2022-2023	
		%		%		%		%	Absoluta	%
Població total	3.903		4.024		4.170		4.190		20	0,5
Homes	1.966	50,4	2.022	50,2	2.086	50,0	2.095	50,0	9	0,4
Dones	1.937	49,6	2.002	49,8	2.084	50,0	2.095	50,0	11	0,5
Població 0-14 anys	777	19,9	813	20,2	691	16,6	681	16,3	-10	-1,4
Població 15-64 anys	2.666	68,3	2.698	67,0	2.885	69,2	2.901	69,2	16	0,6
Població 65 i més anys	461	11,8	513	12,7	594	14,2	608	14,5	14	2,4
Població espanyola	3.812	97,7	3.959	98,4	4.013	96,2	4.027	96,1	14	0,3
Població estrangera	91	2,3	65	1,6	157	3,8	163	3,9	6	3,8
Unió Europea	28	30,8	19	29,2	44	28,0	47	28,8	3	6,8
Resta d'Europa	7	7,7	7	10,8	12	7,6	14	8,6	2	16,7
Àfrica	25	27,5	18	27,7	19	12,1	23	14,1	4	21,1
Amèrica del Nord i Central	7	7,7	5	7,7	19	12,1	16	9,8	-3	-15,8
Amèrica del Sud	24	26,4	16	24,6	55	35,0	55	33,7	0	0,0
Àsia i Oceania	0	0,0	0	0,0	8	5,1	8	4,9	0	800,0
Naixements	58		38		21		s.d		s.d	s.d
Defuncions	18		31		27		s.d		s.d	s.d
Creixement natural	40		7		-6		s.d		s.d	s.d
Immigració (municipis RMB)	114		129		154		s.d		s.d	s.d
Emigració (municipis RMB)	140		129		147		s.d		s.d	s.d
Saldo migratori (municipis RMB)	-26		0		7		s.d		s.d	s.d

					Variació 2022-2023
Índex de masculinitat	101,5	101,0	100,1	100,0	-0,1
Taxa de joventut (%)	7,8	8,6	10,7	11,7	1,0
Índex d'envelliment	59,3	63,1	86,0	89,3	3,3
Índex de sobreenvelliment	12,8	12,1	14,3	18,3	4,0
Índex de dependència global	46,4	49,1	44,5	44,4	-0,1
Taxa de natalitat (‰)	14,9	9,4	5,0	s.d	s.d
Taxa de mortalitat (‰)	4,6	7,7	6,5	s.d	s.d
Índex sintètic de fecunditat	2,0	1,4	0,8	s.d	s.d

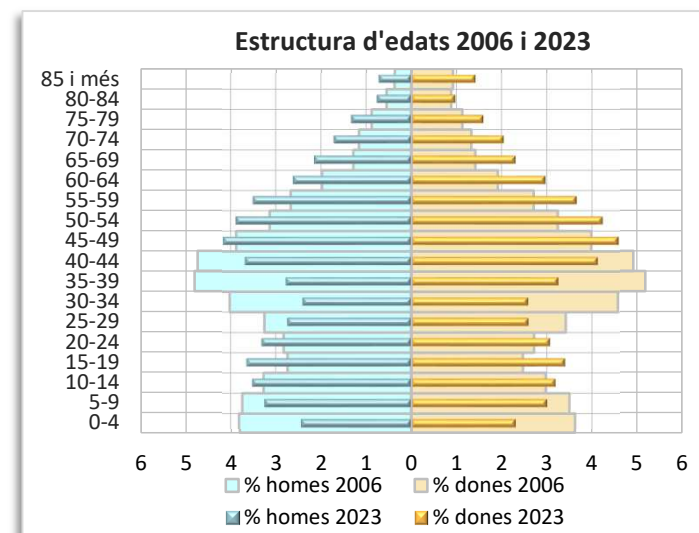
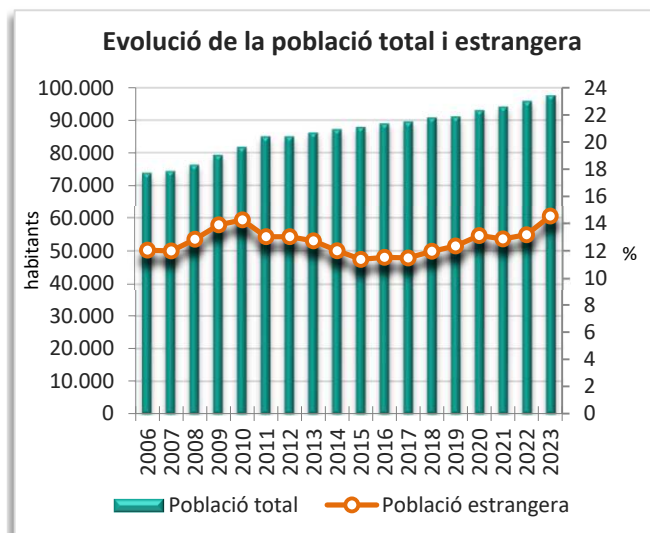
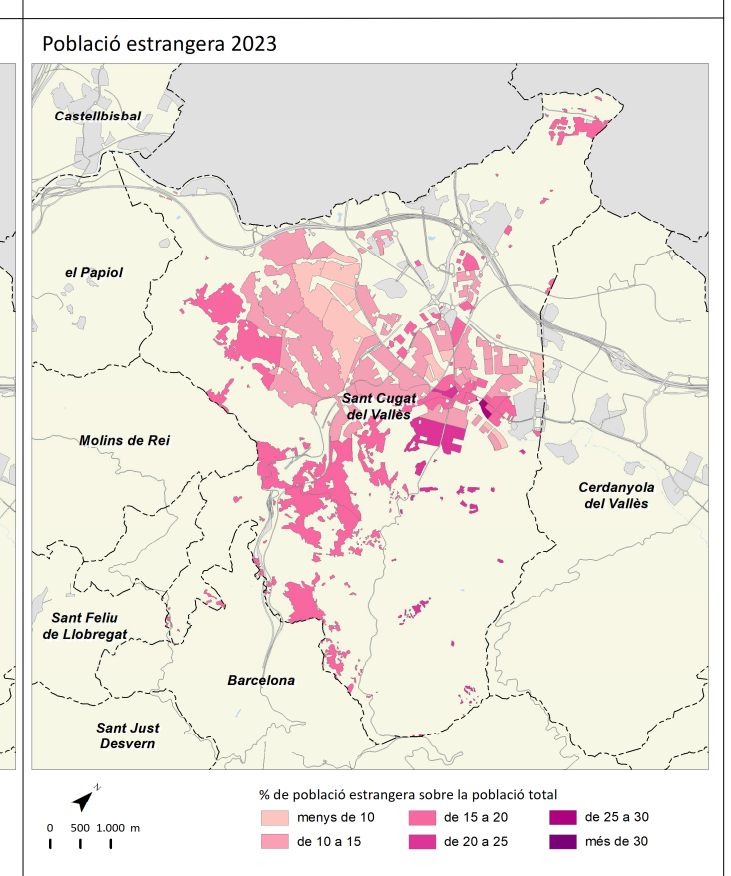
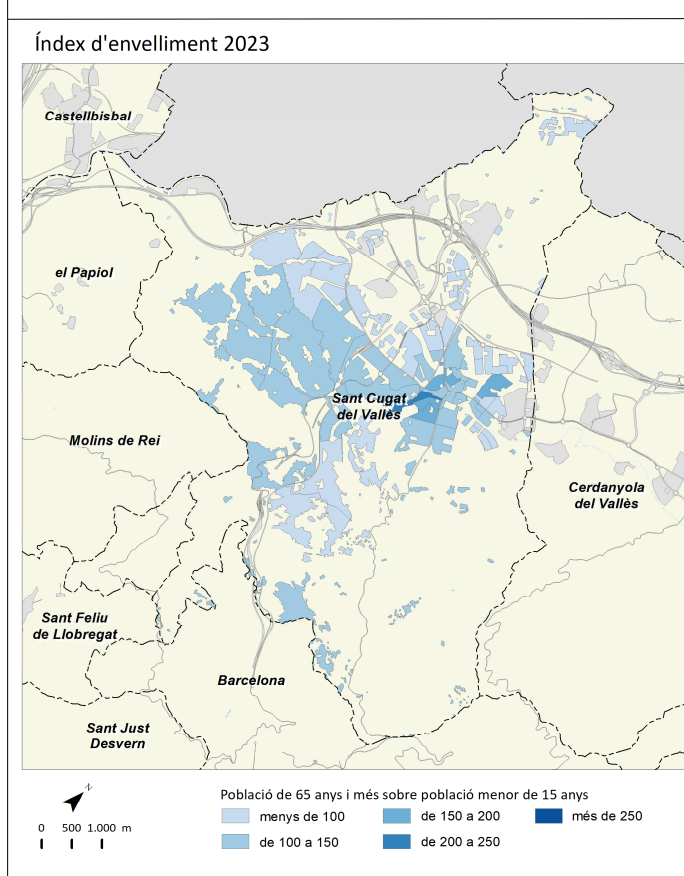
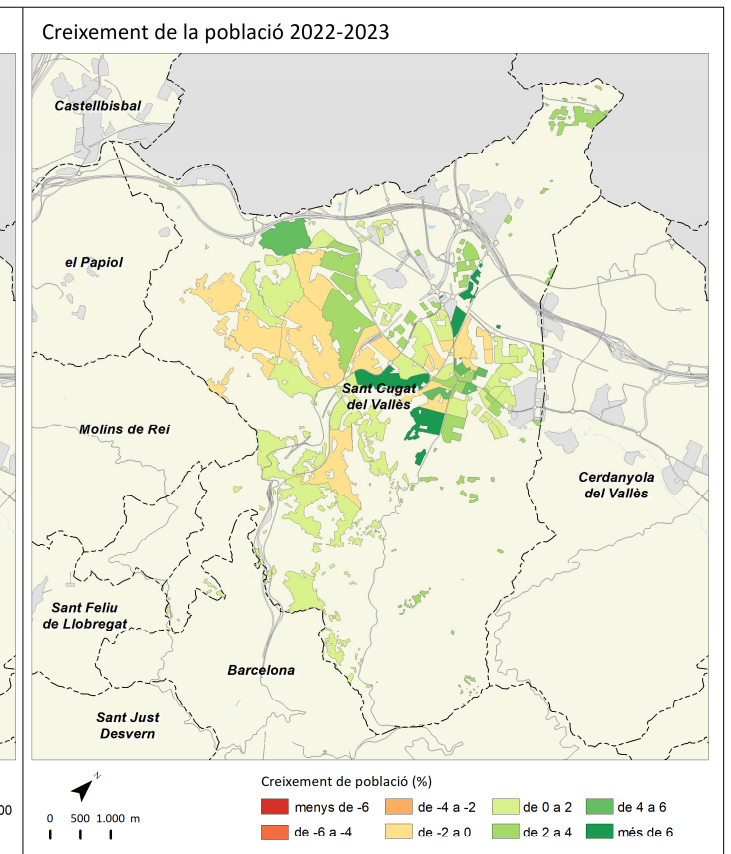
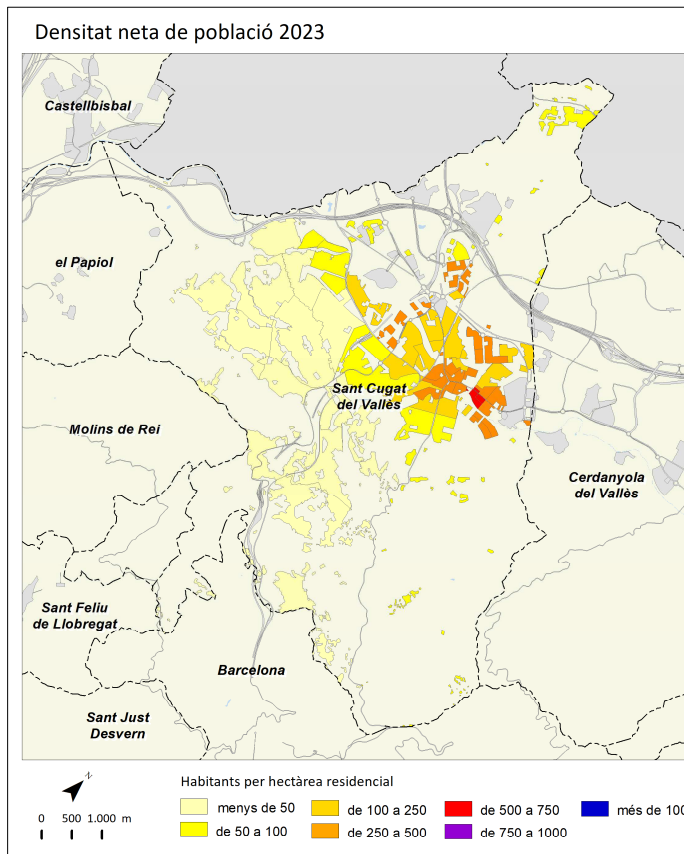


# Sant Cugat del Vallès



	2011		2016		2022		2023		Variació 2022-2023	
		%		%		%		%	Absoluta	%
Població total	84.934		88.921		95.725		97.579		1.854	1,9
Homes	41.540	48,9	43.254	48,6	46.536	48,6	47.529	48,7	993	2,1
Dones	43.394	51,1	45.667	51,4	49.189	51,4	50.050	51,3	861	1,8
Població 0-14 anys	17.867	21,0	17.887	20,1	17.287	18,1	17.302	17,7	15	0,1
Població 15-64 anys	57.672	67,9	59.525	66,9	64.413	67,3	65.603	67,2	1.190	1,8
Població 65 i més anys	9.396	11,1	11.509	12,9	14.025	14,7	14.674	15,0	649	4,6
Població espanyola	73.864	87,0	78.685	88,5	83.108	86,8	83.372	85,4	264	0,3
Població estrangera	11.071	13,0	10.236	11,5	12.617	13,2	14.207	14,6	1.590	12,6
Unió Europea	4.001	36,1	4.286	41,9	4.933	39,1	5.455	38,4	522	10,6
Resta d'Europa	355	3,2	586	5,7	1.465	11,6	1.849	13,0	384	26,2
Àfrica	714	6,4	615	6,0	655	5,2	712	5,0	57	8,7
Amèrica del Nord i Central	1.120	10,1	1.202	11,7	1.548	12,3	1.669	11,7	121	7,8
Amèrica del Sud	4.087	36,9	2.647	25,9	2.832	22,4	3.148	22,2	316	11,2
Àsia i Oceania	794	7,2	900	8,8	1.184	9,4	1.374	9,7	190	16,0
Naixements	1.016		939		752		s.d		s.d	s.d
Defuncions	422		509		493		s.d		s.d	s.d
Creixement natural	594		430		259		s.d		s.d	s.d
Immigració (municipis RMB)	2.981		2.464		2.743		s.d		s.d	s.d
Emigració (municipis RMB)	2.105		2.303		2.903		s.d		s.d	s.d
Saldo migratori (municipis RMB)	876		161		-160		s.d		s.d	s.d

	2011	2016	2022	2023	Variació 2022-2023
Índex de masculinitat	95,7	94,7	94,6	95,0	0,4
Taxa de joventut (%)	9,4	11,7	11,8	13,0	1,2
Índex d'envelliment	52,6	64,3	81,1	84,8	3,7
Índex de sobreenvelliment	14,2	15,4	14,6	22,9	8,3
Índex de dependència global	47,3	49,4	48,6	48,7	0,1
Taxa de natalitat (‰)	12,0	10,6	7,9	s.d	s.d
Taxa de mortalitat (‰)	5,0	5,7	5,2	s.d	s.d
Índex sintètic de fecunditat	1,6	1,5	1,2	s.d	s.d

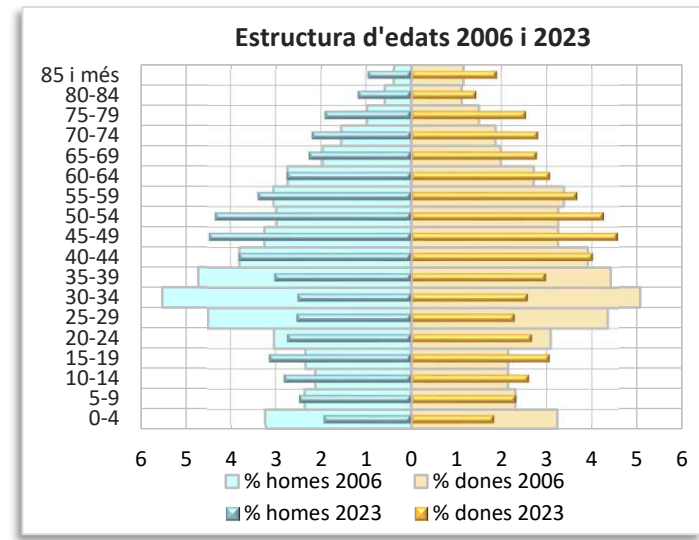
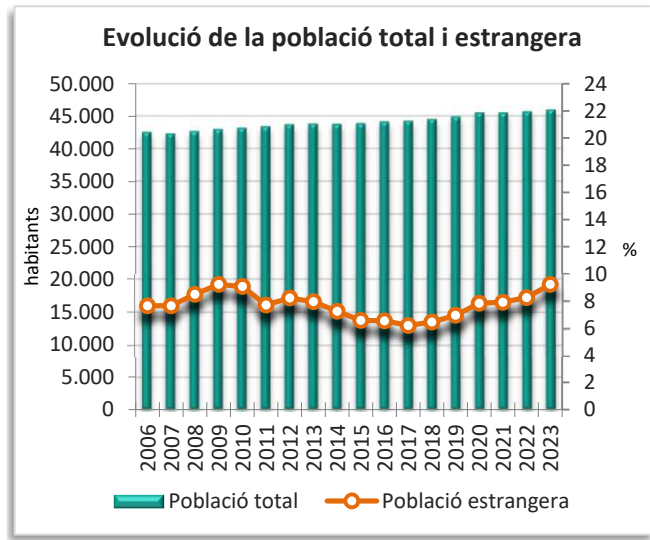
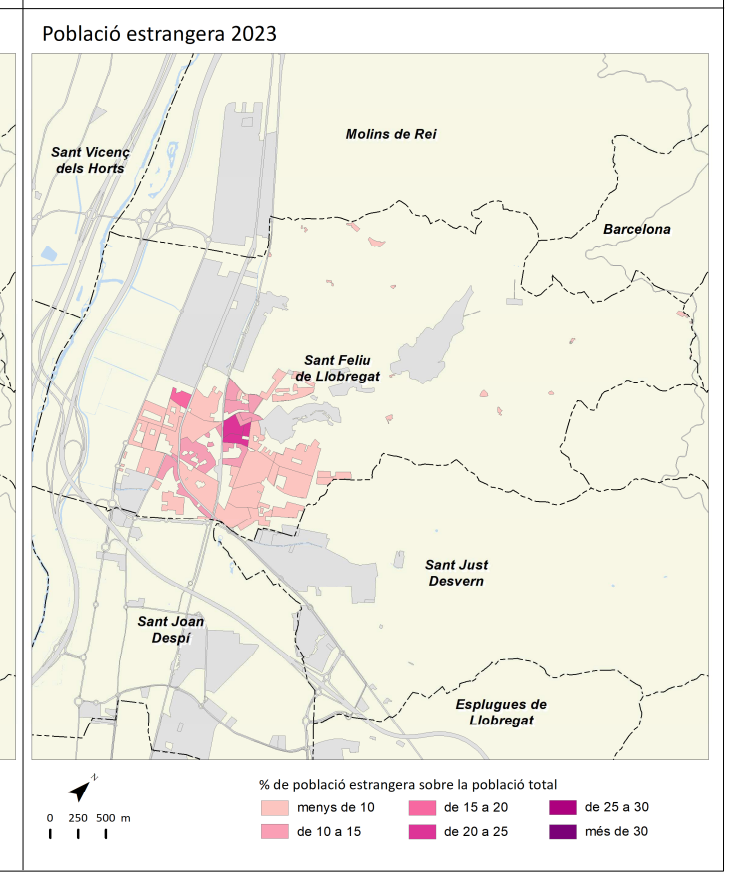
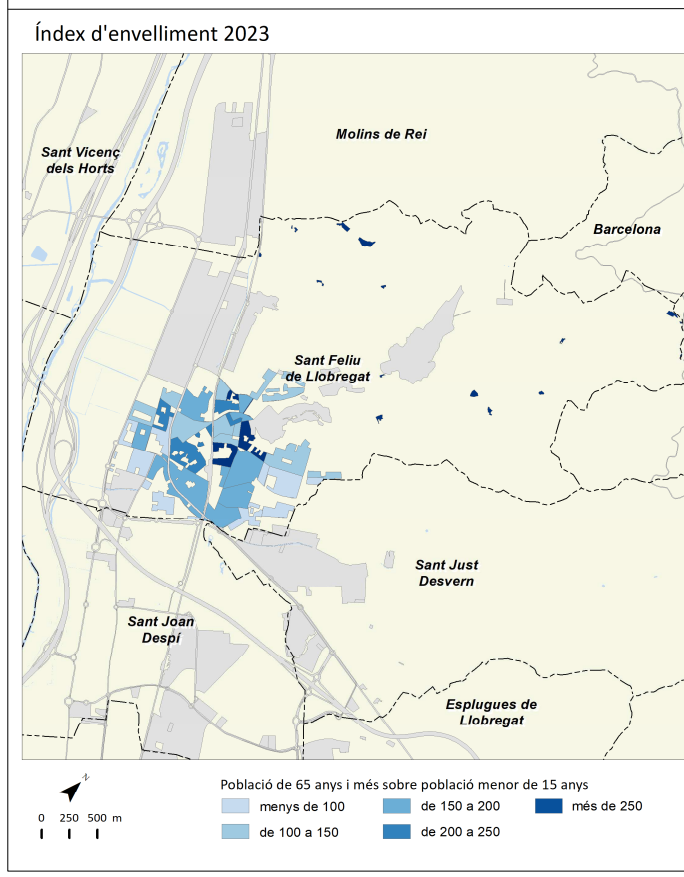
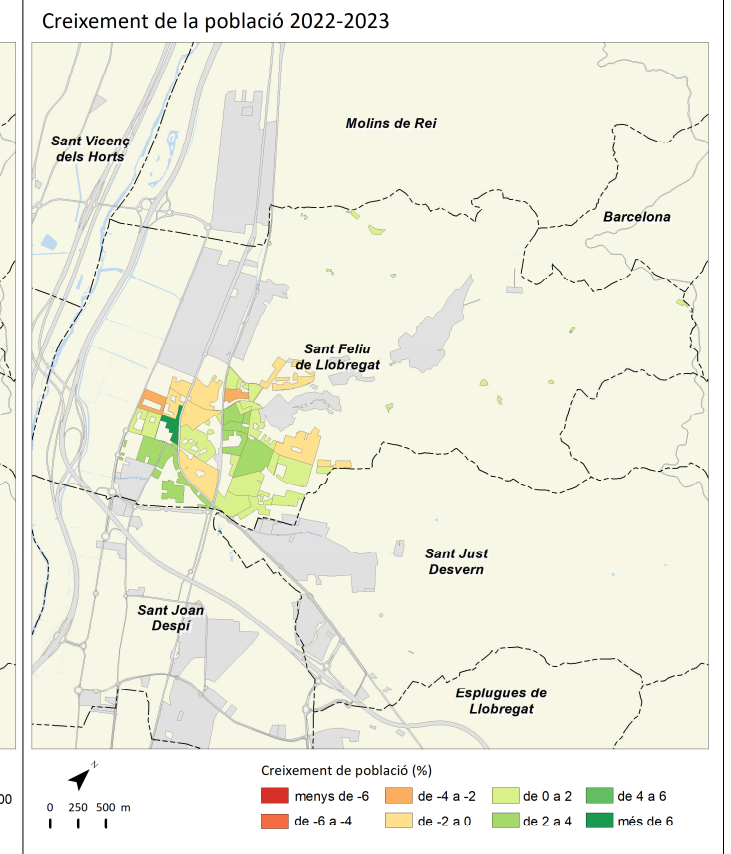
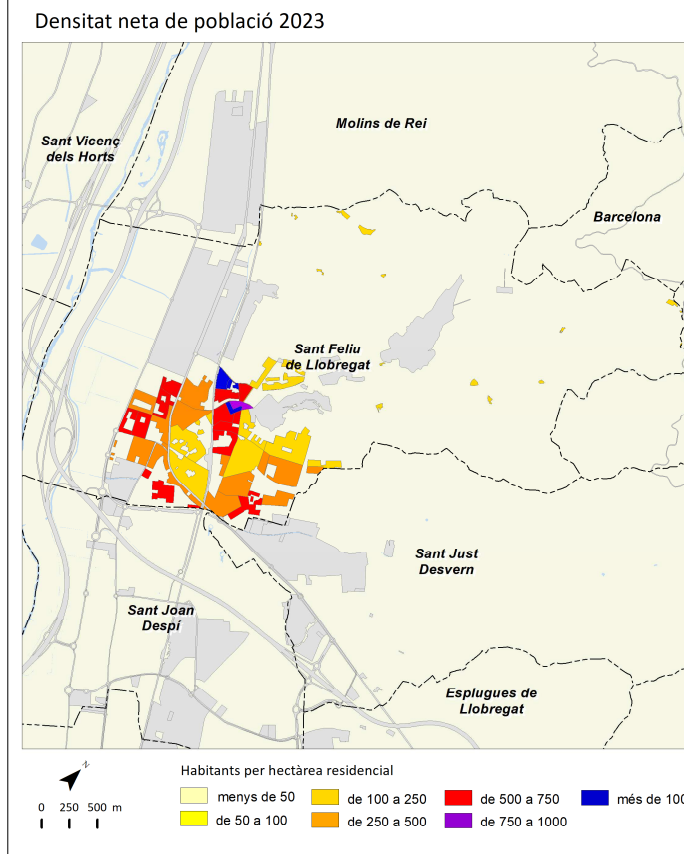


# Sant Feliu de Llobregat



	2011		2016		2022		2023		Variació 2022-2023	
		%		%		%		%	Absoluta	%
Població total	43.333		44.086		45.642		45.956		314	0,7
Homes	21.168	48,8	21.405	48,6	22.155	48,5	22.316	48,6	161	0,7
Dones	22.165	51,2	22.681	51,4	23.487	51,5	23.640	51,4	153	0,7
Població 0-14 anys	7.306	16,9	7.436	16,9	6.586	14,4	6.438	14,0	-148	-2,2
Població 15-64 anys	29.262	67,5	28.811	65,4	30.018	65,8	30.318	66,0	300	1,0
Població 65 i més anys	6.766	15,6	7.839	17,8	9.038	19,8	9.200	20,0	162	1,8
Població espanyola	39.990	92,3	41.204	93,5	41.878	91,8	41.720	90,8	-158	-0,4
Població estrangera	3.342	7,7	2.882	6,5	3.764	8,2	4.236	9,2	472	12,5
Unió Europea	793	23,7	712	24,7	769	20,4	845	19,9	76	9,9
Resta d'Europa	170	5,1	195	6,8	279	7,4	316	7,5	37	13,3
Àfrica	767	23,0	664	23,0	728	19,3	774	18,3	46	6,3
Amèrica del Nord i Central	151	4,5	158	5,5	273	7,3	312	7,4	39	14,3
Amèrica del Sud	1.158	34,6	732	25,4	1.171	31,1	1.446	34,1	275	23,5
Àsia i Oceania	303	9,1	421	14,6	544	14,5	543	12,8	-1	-0,2
Naixements	424		375		303		s.d		s.d	s.d
Defuncions	274		272		341		s.d		s.d	s.d
Creixement natural	150		103		-38		s.d		s.d	s.d
Immigració (municipis RMB)	1.168		1.163		1.320		s.d		s.d	s.d
Emigració (municipis RMB)	929		1.039		1.279		s.d		s.d	s.d
Saldo migratori (municipis RMB)	239		124		41		s.d		s.d	s.d

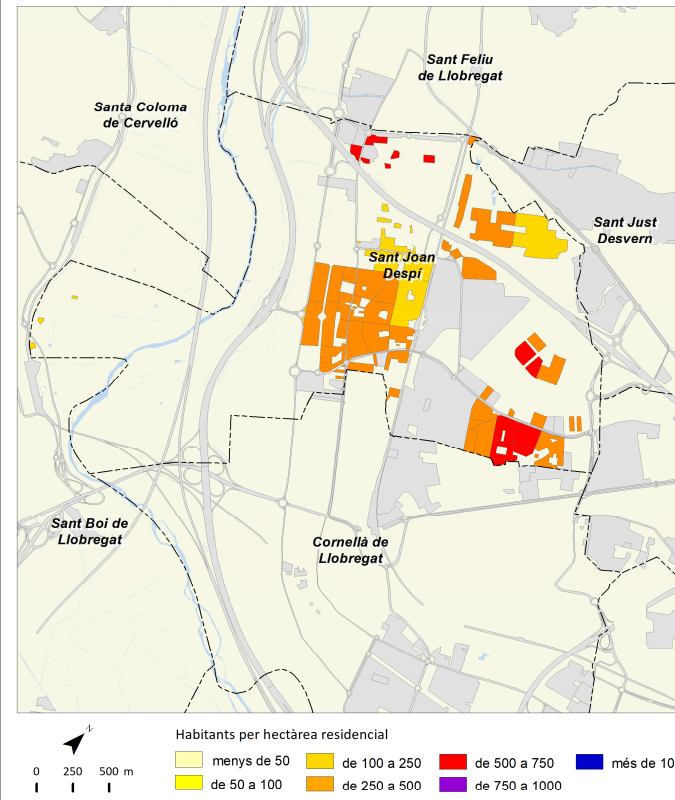
	2011	2016	2022	2023	Variació 2022-2023
Índex de masculinitat	95,5	94,4	94,3	94,4	0,1
Taxa de joventut (%)	8,2	9,2	10,0	11,2	1,2
Índex d'envelliment	92,6	105,4	137,2	142,9	5,7
Índex de sobreenvelliment	12,3	11,9	14,2	19,0	4,8
Índex de dependència global	48,1	53,0	52,0	51,6	-0,4
Taxa de natalitat (‰)	9,8	8,5	6,6	s.d	s.d
Taxa de mortalitat (‰)	6,3	6,2	7,5	s.d	s.d
Índex sintètic de fecunditat	1,4	1,3	1,0	s.d	s.d



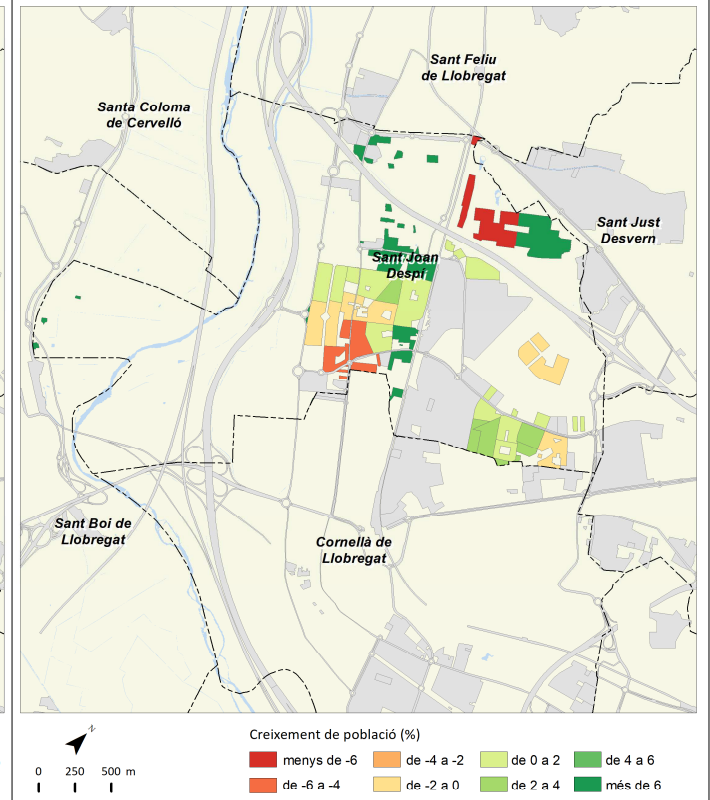
	2011		2016		2022		2023		Variació 2022-2023	
		%		%		%		%	Absoluta	%
Població total	32.767		33.502		34.039		34.552		513	1,5
Homes	16.093	49,1	16.356	48,8	16.538	48,6	16.732	48,4	194	1,2
Dones	16.674	50,9	17.146	51,2	17.501	51,4	17.820	51,6	319	1,8
Població 0-14 anys	5.906	18,0	5.818	17,4	5.026	14,8	4.984	14,4	-42	-0,8
Població 15-64 anys	22.153	67,6	22.181	66,2	22.795	67,0	23.169	67,1	374	1,6
Població 65 i més anys	4.709	14,4	5.503	16,4	6.218	18,3	6.399	18,5	181	2,9
Població espanyola	30.361	92,7	31.309	93,5	31.088	91,3	31.322	90,7	234	0,8
Població estrangera	2.406	7,3	2.193	6,5	2.951	8,7	3.230	9,3	279	9,5
Unió Europea	536	22,3	539	24,6	622	21,1	636	19,7	14	2,3
Resta d'Europa	133	5,5	124	5,7	194	6,6	241	7,5	47	24,2
Àfrica	579	24,1	624	28,5	624	21,1	606	18,8	-18	-2,9
Amèrica del Nord i Central	127	5,3	150	6,8	303	10,3	339	10,5	36	11,9
Amèrica del Sud	838	34,8	518	23,6	838	28,4	1.012	31,3	174	20,8
Àsia i Oceania	193	8,0	238	10,9	370	12,5	396	12,3	26	7,0
Naixements	367		315		260		s.d		s.d	s.d
Defuncions	177		211		233		s.d		s.d	s.d
Creixement natural	190		104		27		s.d		s.d	s.d
Immigració (municipis RMB)	1.139		1.148		1.453		s.d		s.d	s.d
Emigració (municipis RMB)	1.015		1.016		1.170		s.d		s.d	s.d
Saldo migratori (municipis RMB)	124		132		283		s.d		s.d	s.d

	2011	2016	2022	2023	Variació 2022-2023
Índex de masculinitat	96,5	95,4	94,5	93,9	-0,6
Taxa de joventut (%)	8,3	10,0	10,4	11,4	1,0
Índex d'envelliment	79,7	94,6	123,7	128,4	4,7
Índex de sobreenvelliment	11,2	11,3	13,2	18,9	5,7
Índex de dependència global	47,9	51,0	49,3	49,1	-0,2
Taxa de natalitat (‰)	11,2	9,4	7,6	s.d	s.d
Taxa de mortalitat (‰)	5,4	6,3	6,8	s.d	s.d
Índex sintètic de fecunditat	1,6	1,4	1,2	s.d	s.d

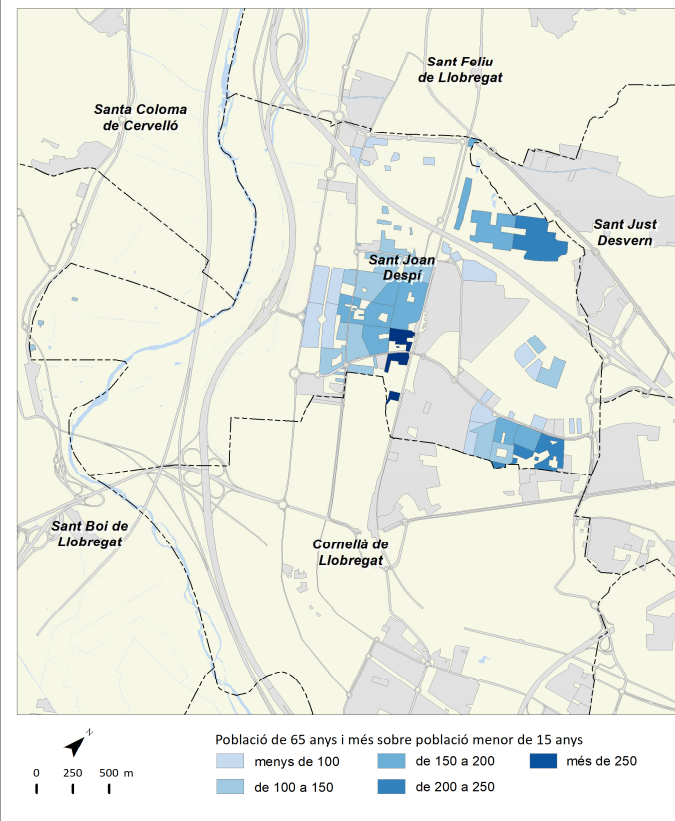
Densitat neta de població 2023



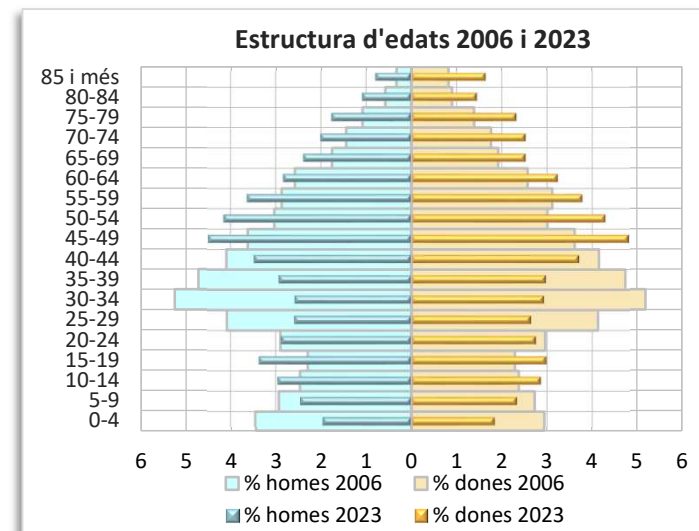
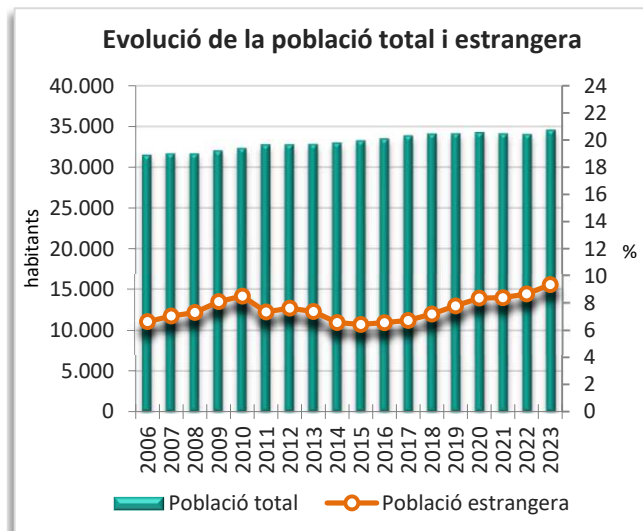
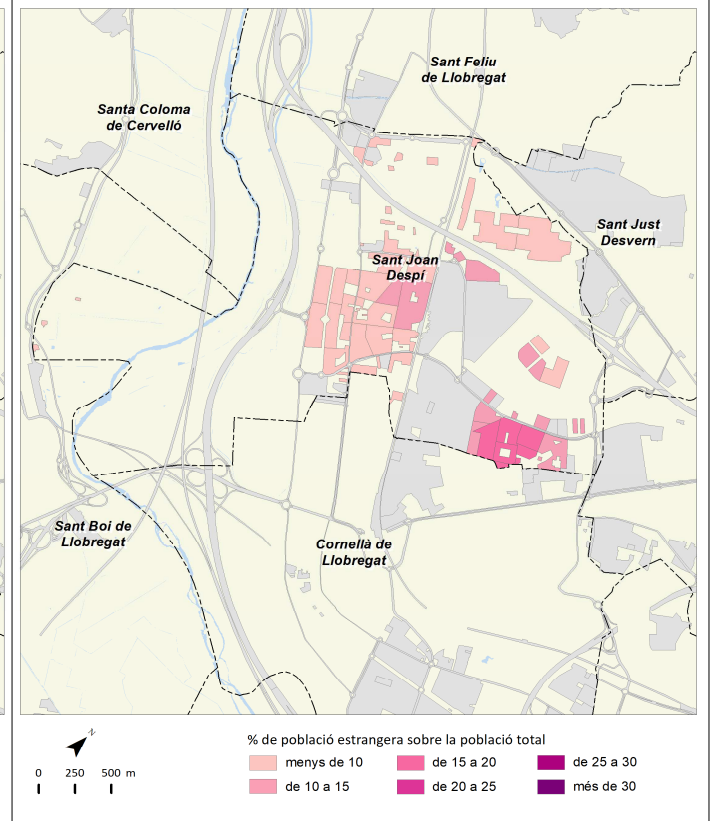
Creixement de la població 2022-2023



Índex d'envelliment 2023



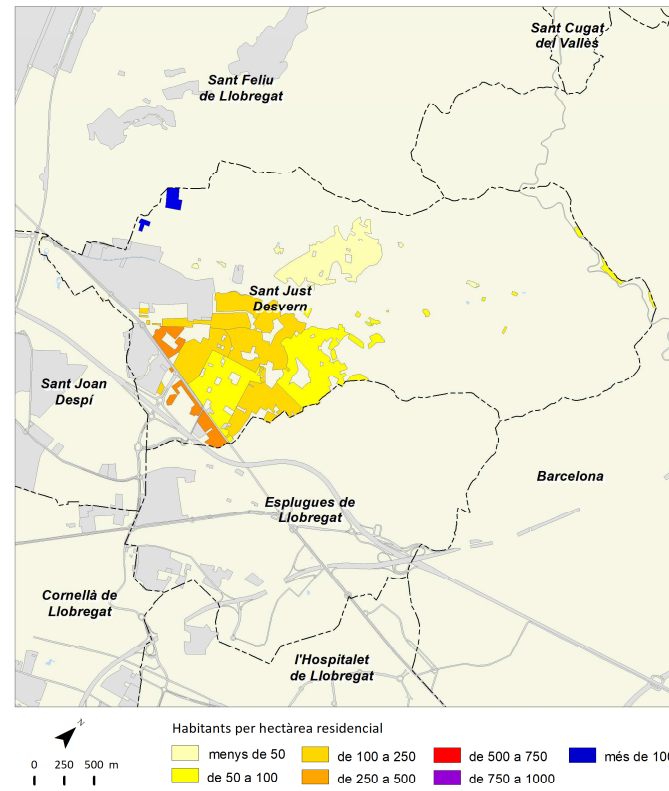
Població estrangera 2023



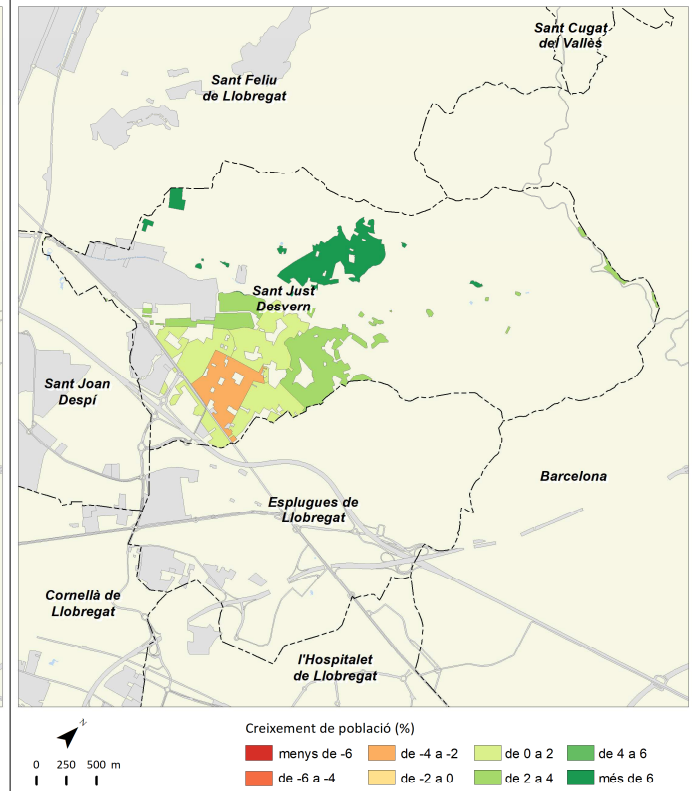
	2011		2016		2022		2023		Variació 2022-2023	
		%		%		%		%	Absoluta	%
Població total	15.572		16.927		19.806		20.478		672	3,4
Homes	7.316	47,0	8.123	48,0	9.570	48,3	9.866	48,2	296	3,1
Dones	8.256	53,0	8.804	52,0	10.236	51,7	10.612	51,8	376	3,7
Població 0-14 anys	2.532	16,3	2.855	16,9	3.564	18,0	3.755	18,3	191	5,4
Població 15-64 anys	10.362	66,5	10.887	64,3	12.645	63,8	13.094	63,9	449	3,6
Població 65 i més anys	2.678	17,2	3.185	18,8	3.597	18,2	3.629	17,7	32	0,9
Població espanyola	13.859	89,0	15.391	90,9	17.636	89,0	18.001	87,9	365	2,1
Població estrangera	1.713	11,0	1.536	9,1	2.170	11,0	2.477	12,1	307	14,1
Unió Europea	1.038	60,6	793	51,6	929	42,8	1.039	41,9	110	11,8
Resta d'Europa	75	4,4	126	8,2	269	12,4	342	13,8	73	27,1
Àfrica	76	4,4	66	4,3	102	4,7	87	3,5	-15	-14,7
Amèrica del Nord i Central	144	8,4	179	11,7	257	11,8	289	11,7	32	12,5
Amèrica del Sud	305	17,8	269	17,5	391	18,0	487	19,7	96	24,6
Àsia i Oceania	75	4,4	103	6,7	222	10,2	233	9,4	11	5,0
Naixements	133		183		175		s.d		s.d	s.d
Defuncions	112		148		184		s.d		s.d	s.d
Creixement natural	21		35		-9		s.d		s.d	s.d
Immigració (municipis RMB)	367		675		1.214		s.d		s.d	s.d
Emigració (municipis RMB)	538		555		705		s.d		s.d	s.d
Saldo migratori (municipis RMB)	-171		120		509		s.d		s.d	s.d

	2011	2016	2022	2023	Variació 2022-2023
Índex de masculinitat	88,6	92,3	93,5	93,0	-0,5
Taxa de joventut (%)	9,4	9,9	9,2	10,3	1,1
Índex d'envelliment	105,8	111,6	100,9	96,6	-4,3
Índex de sobreenvelliment	15,0	17,8	16,0	23,1	7,1
Índex de dependència global	50,3	55,5	56,6	56,4	-0,2
Taxa de natalitat (‰)	8,5	10,8	8,8	s.d	s.d
Taxa de mortalitat (‰)	7,2	8,7	9,3	s.d	s.d
Índex sintètic de fecunditat	1,2	1,6	1,3	s.d	s.d

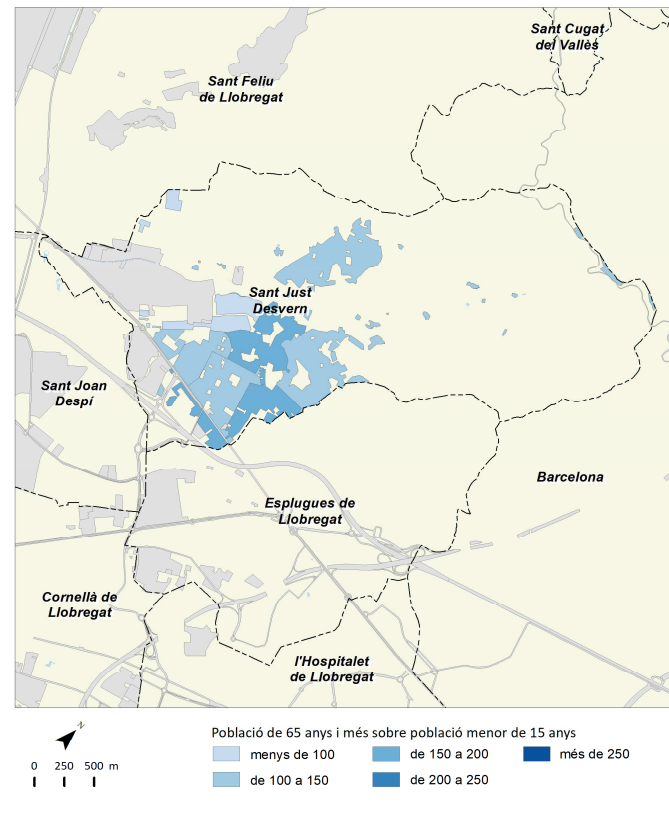
Densitat neta de població 2023



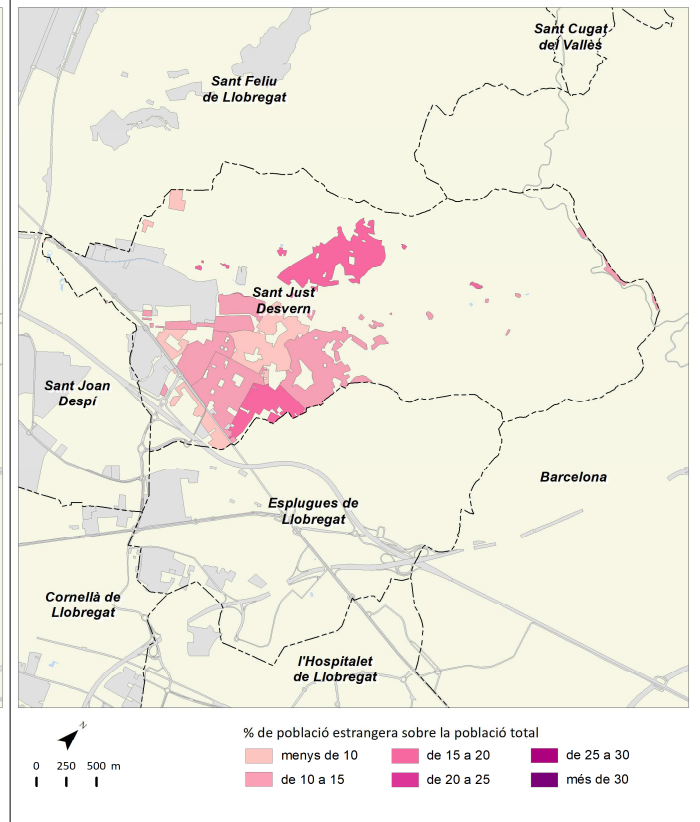
Creixement de la població 2022-2023



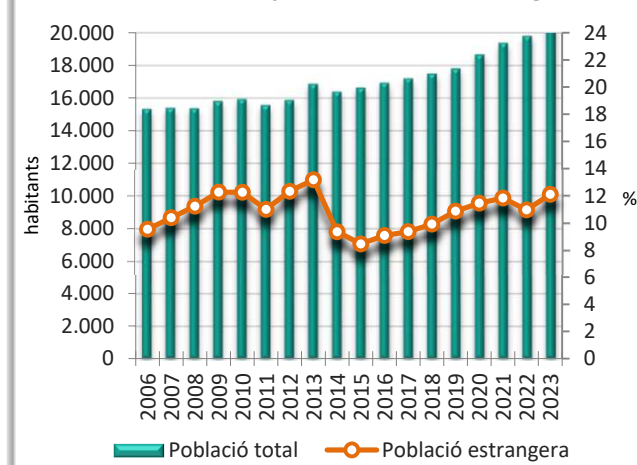
Índex d'envelliment 2023



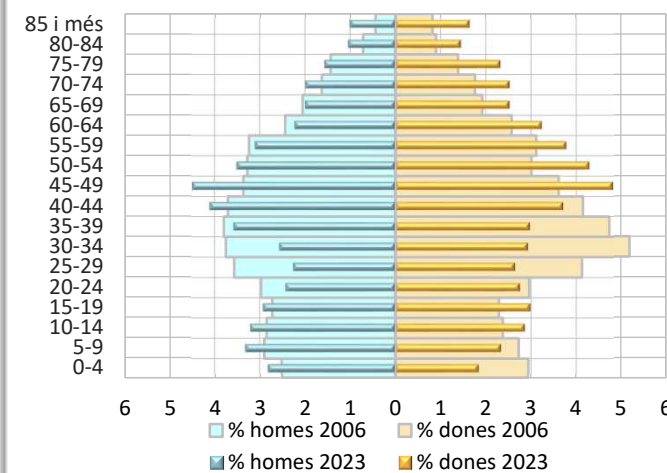
Població estrangera 2023



Evolució de la població total i estrangera



Estructura d'edats 2006 i 2023

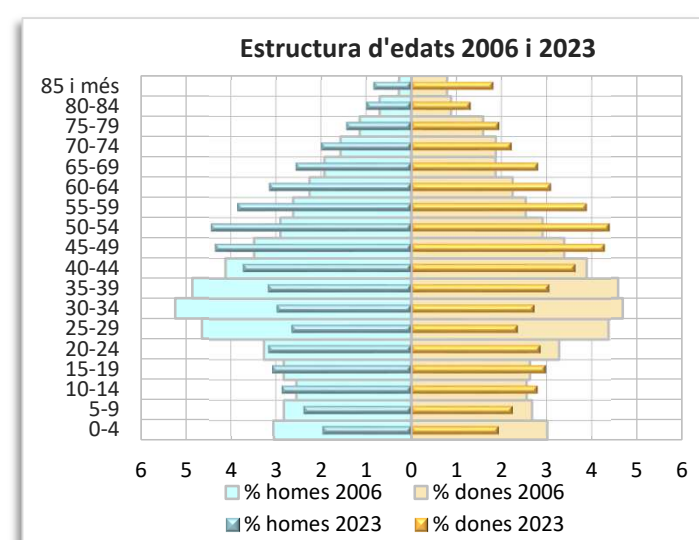
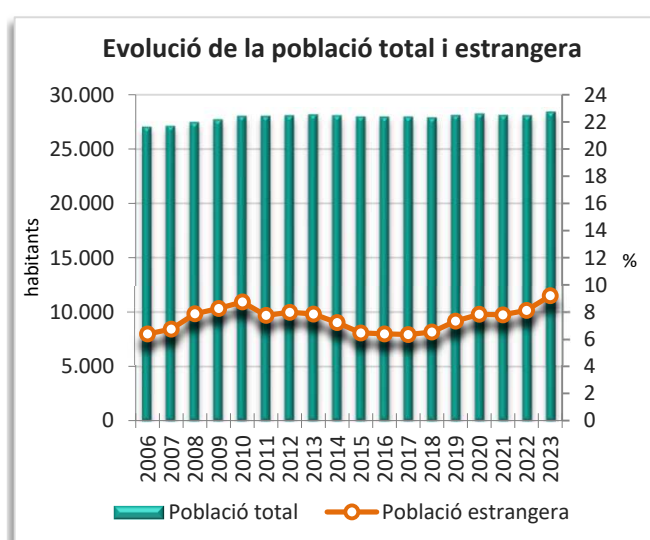
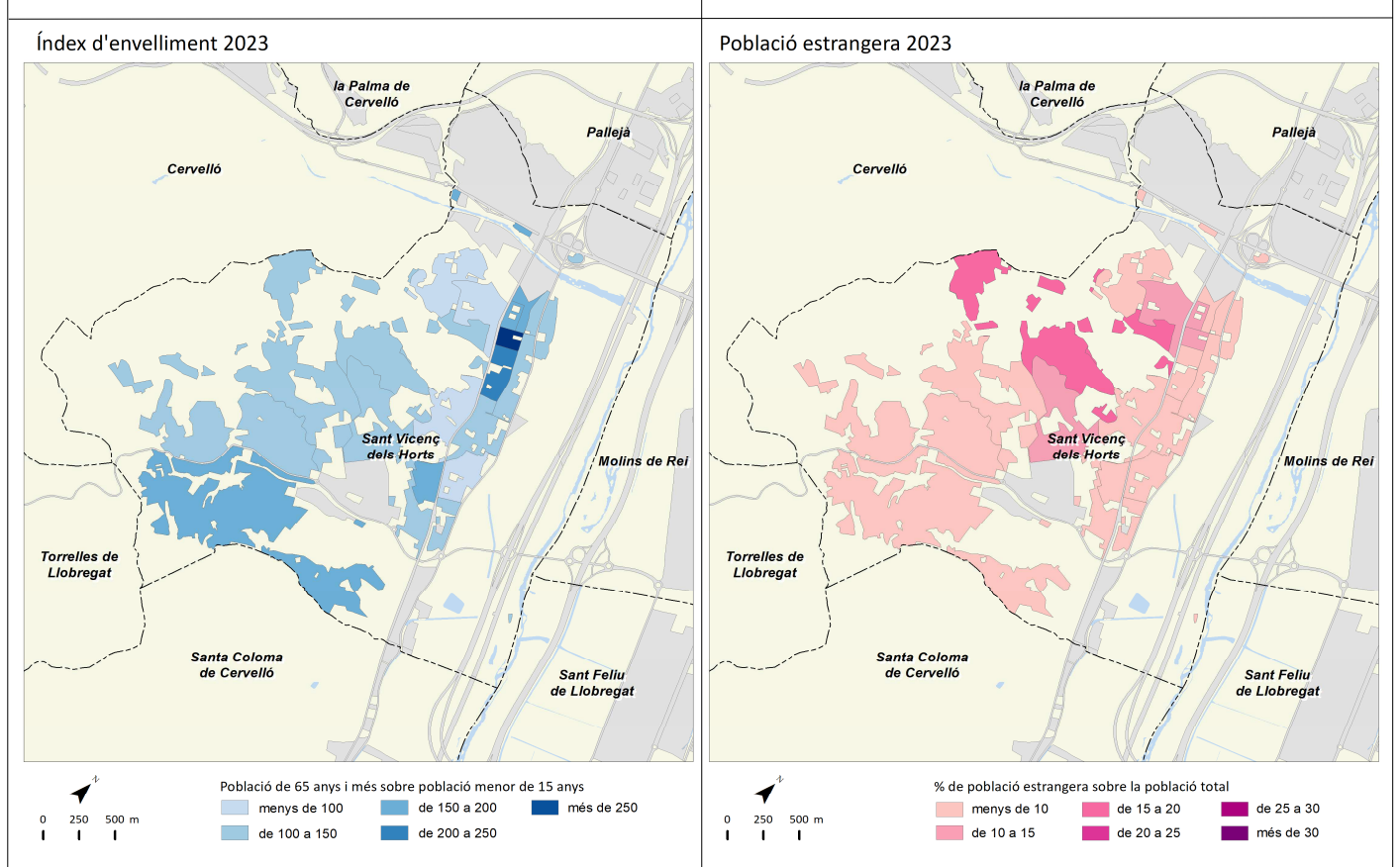
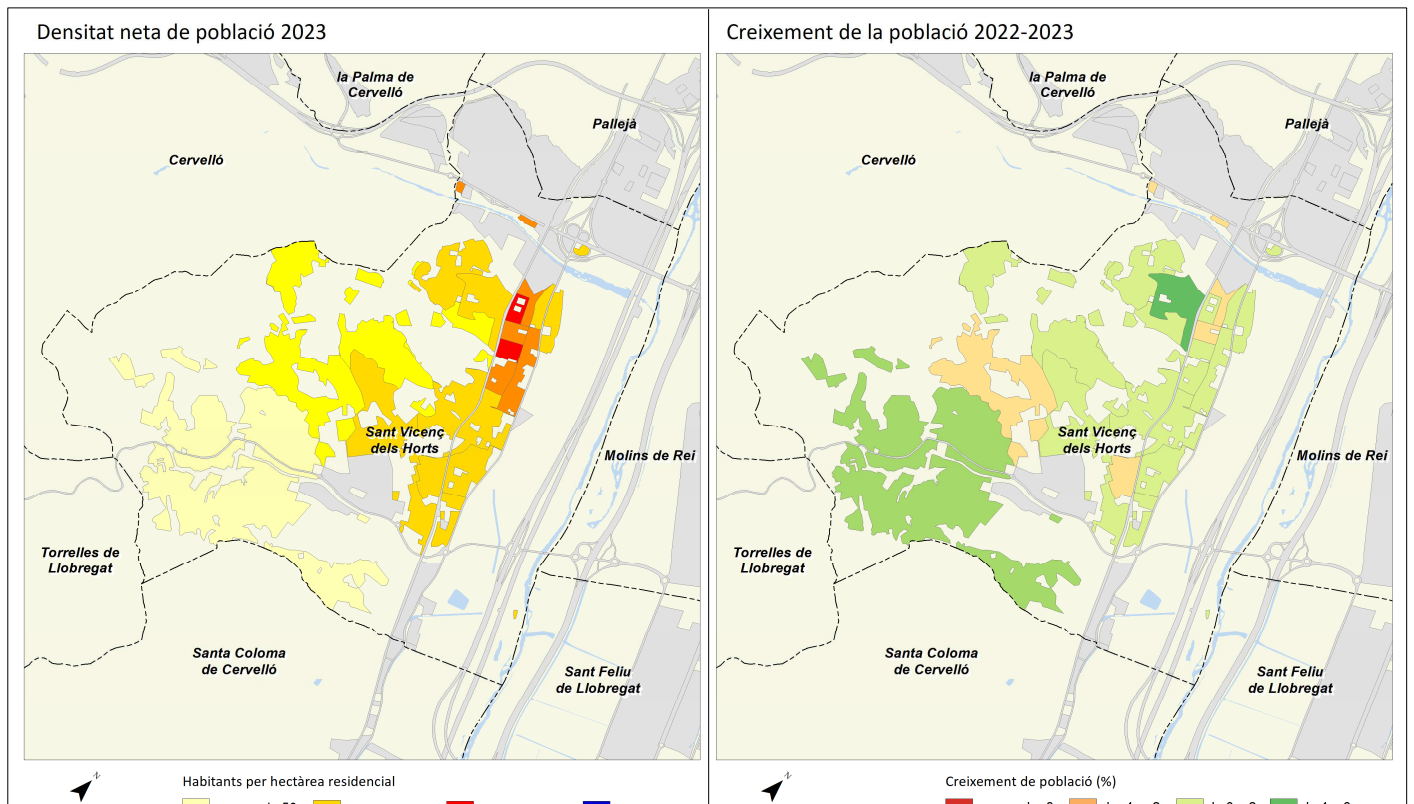


# Sant Vicenç dels Horts



	2011		2016		2022		2023		Variació 2022-2023	
		%		%		%		%	Absoluta	%
Població total	28.025		27.961		28.079		28.422		343	1,2
Homes	14.027	50,1	13.936	49,8	13.904	49,5	14.111	49,6	207	1,5
Dones	13.998	49,9	14.025	50,2	14.175	50,5	14.311	50,4	136	1,0
Població 0-14 anys	4.917	17,5	4.690	16,8	4.074	14,5	4.039	14,2	-35	-0,9
Població 15-64 anys	19.117	68,2	18.941	67,7	19.034	67,8	19.283	67,8	249	1,3
Població 65 i més anys	3.990	14,2	4.330	15,5	4.971	17,7	5.100	17,9	129	2,6
Població espanyola	25.852	92,2	26.175	93,6	25.798	91,9	25.807	90,8	9	0,0
Població estrangera	2.173	7,8	1.786	6,4	2.281	8,1	2.615	9,2	334	14,6
Unió Europea	444	20,4	350	19,6	332	14,6	381	14,6	49	14,8
Resta d'Europa	58	2,7	61	3,4	123	5,4	131	5,0	8	6,5
Àfrica	1.024	47,1	866	48,5	958	42,0	1.024	39,2	66	6,9
Amèrica del Nord i Central	61	2,8	65	3,6	119	5,2	141	5,4	22	18,5
Amèrica del Sud	429	19,7	251	14,1	501	22,0	673	25,7	172	34,3
Àsia i Oceania	157	7,2	193	10,8	248	10,9	265	10,1	17	6,9
Naixements	281		263		218		s.d		s.d	s.d
Defuncions	166		186		237		s.d		s.d	s.d
Creixement natural	115		77		-19		s.d		s.d	s.d
Immigració (municipis RMB)	746		688		913		s.d		s.d	s.d
Emigració (municipis RMB)	754		736		840		s.d		s.d	s.d
Saldo migratori (municipis RMB)	-8		-48		73		s.d		s.d	s.d

	2011	2016	2022	2023	Variació 2022-2023
Índex de masculinitat	100,2	99,4	98,1	98,6	0,5
Taxa de joventut (%)	9,5	10,4	10,6	11,6	1,0
Índex d'envelliment	81,1	92,3	122,0	126,3	4,3
Índex de sobreenvelliment	11,7	12,7	15,6	19,6	4,0
Índex de dependència global	46,6	47,6	47,5	47,4	-0,1
Taxa de natalitat (‰)	10,0	9,4	7,8	s.d	s.d
Taxa de mortalitat (‰)	5,9	6,7	8,4	s.d	s.d
Índex sintètic de fecunditat	1,4	1,4	1,2	s.d	s.d

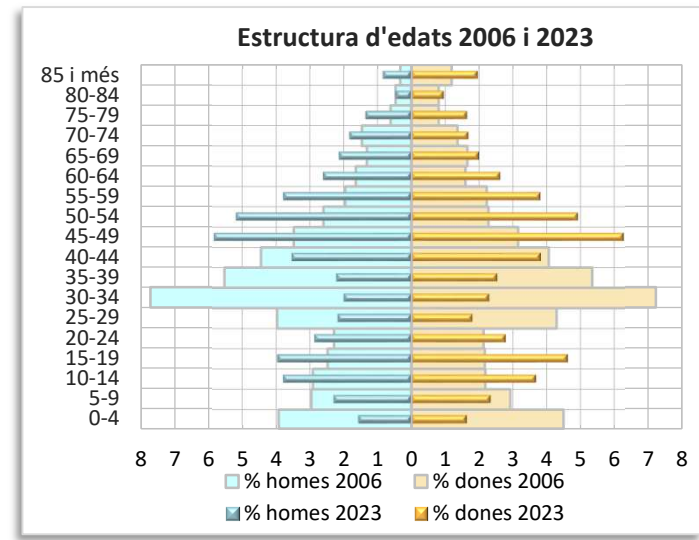
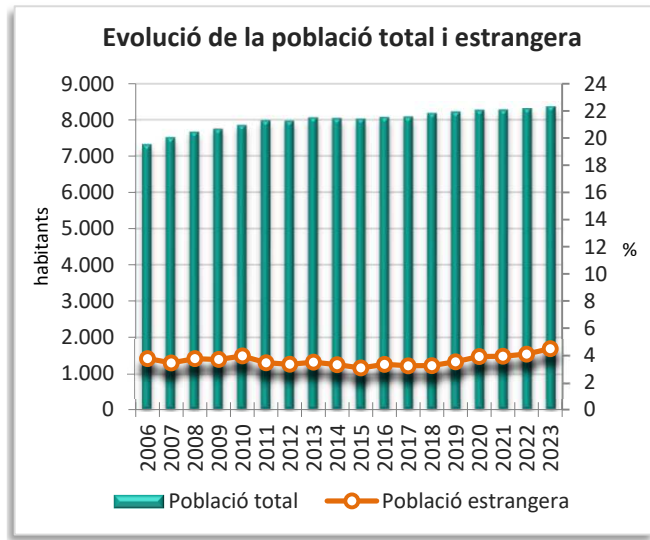
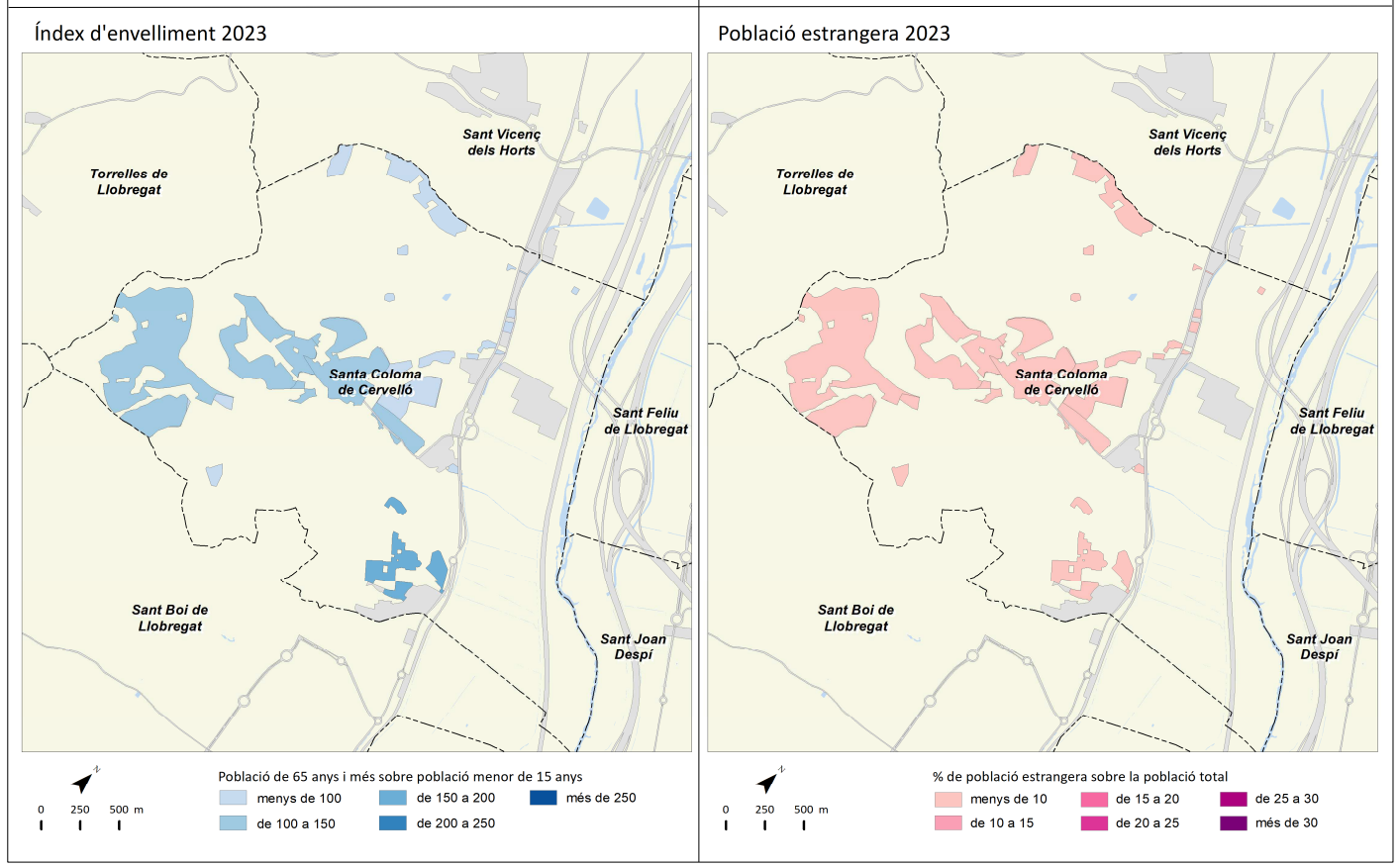
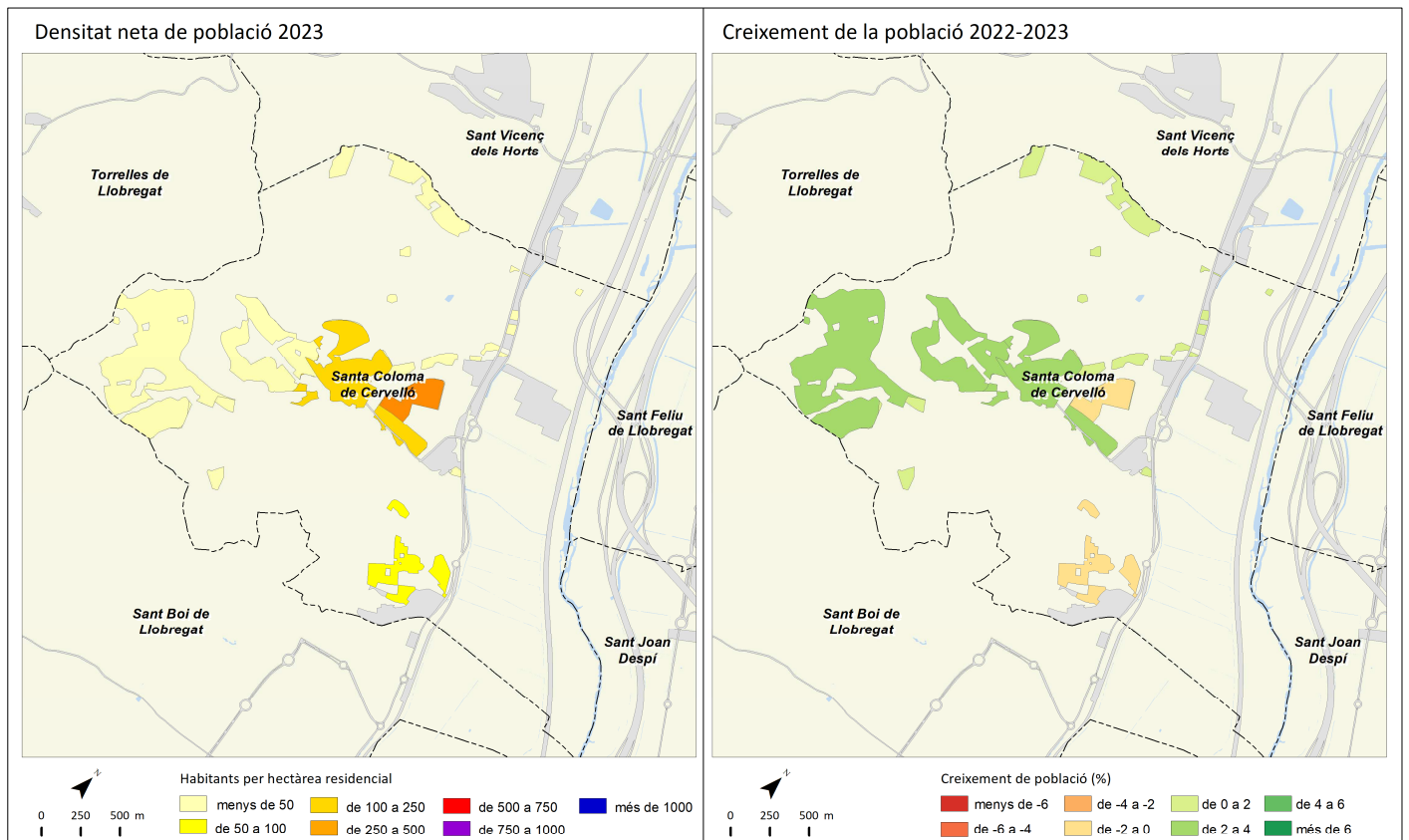


# Santa Coloma de Cervelló



	2011		2016		2022		2023		Variació 2022-2023	
		%		%		%		%	Absoluta	%
Població total	7.978		8.073		8.309		8.373		64	0,8
Homes	3.912	49,0	3.960	49,1	4.059	48,9	4.071	48,6	12	0,3
Dones	4.066	51,0	4.113	50,9	4.250	51,1	4.302	51,4	52	1,2
Població 0-14 anys	1.793	22,5	1.740	21,6	1.357	16,3	1.284	15,3	-73	-5,4
Població 15-64 anys	5.302	66,5	5.361	66,4	5.763	69,4	5.840	69,7	77	1,3
Població 65 i més anys	882	11,1	972	12,0	1.189	14,3	1.249	14,9	60	5,0
Població espanyola	7.703	96,6	7.804	96,7	7.969	95,9	7.997	95,5	28	0,4
Població estrangera	275	3,4	269	3,3	340	4,1	376	4,5	36	10,6
Unió Europea	94	34,2	108	40,1	85	25,0	98	26,1	13	15,3
Resta d'Europa	43	15,6	49	18,2	33	9,7	29	7,7	-4	-12,1
Àfrica	11	4,0	21	7,8	23	6,8	28	7,4	5	21,7
Amèrica del Nord i Central	21	7,6	23	8,6	44	12,9	34	9,0	-10	-22,7
Amèrica del Sud	73	26,5	47	17,5	128	37,6	156	41,5	28	21,9
Àsia i Oceania	33	12,0	21	7,8	27	7,9	31	8,2	4	14,8
Naixements	95		57		43		s.d		s.d	s.d
Defuncions	45		46		53		s.d		s.d	s.d
Creixement natural	50		11		-10		s.d		s.d	s.d
Immigració (municipis RMB)	256		243		333		s.d		s.d	s.d
Emigració (municipis RMB)	251		233		310		s.d		s.d	s.d
Saldo migratori (municipis RMB)	5		10		23		s.d		s.d	s.d

	2011	2016	2022	2023	Variació 2022-2023
Índex de masculinitat	96,2	96,3	95,5	94,6	-0,9
Taxa de joventut (%)	7,6	9,8	11,6	12,9	1,3
Índex d'envelliment	49,2	55,9	87,6	97,3	9,7
Índex de sobreenvelliment	14,1	13,2	18,7	24,7	6,0
Índex de dependència global	50,5	50,6	44,2	43,4	-0,8
Taxa de natalitat (‰)	11,9	7,1	5,2	s.d	s.d
Taxa de mortalitat (‰)	5,6	5,7	6,4	s.d	s.d
Índex sintètic de fecunditat	1,6	1,0	0,8	s.d	s.d

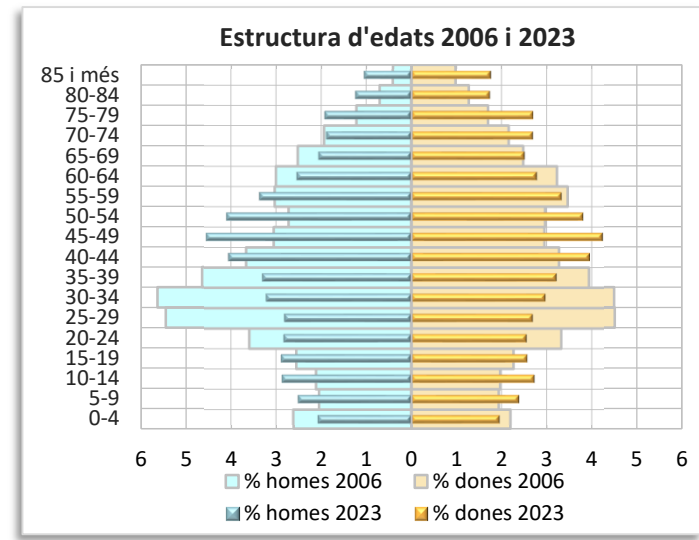
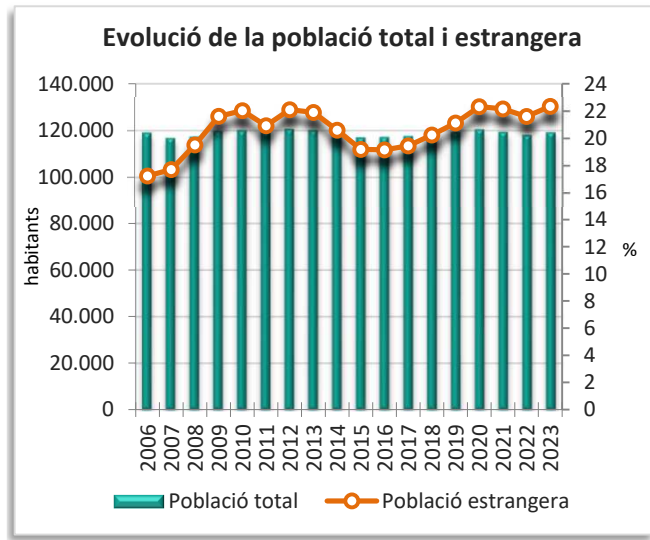
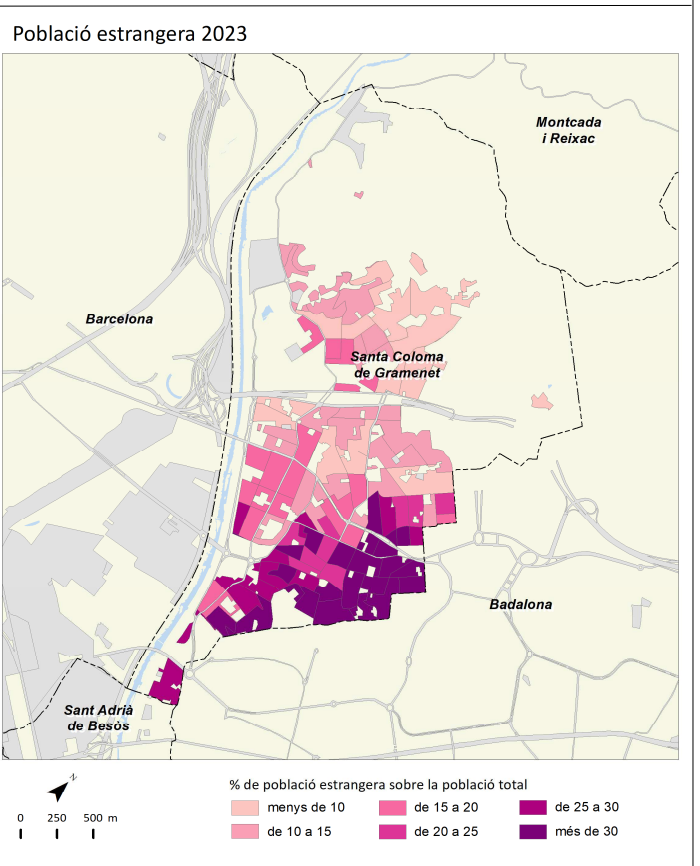
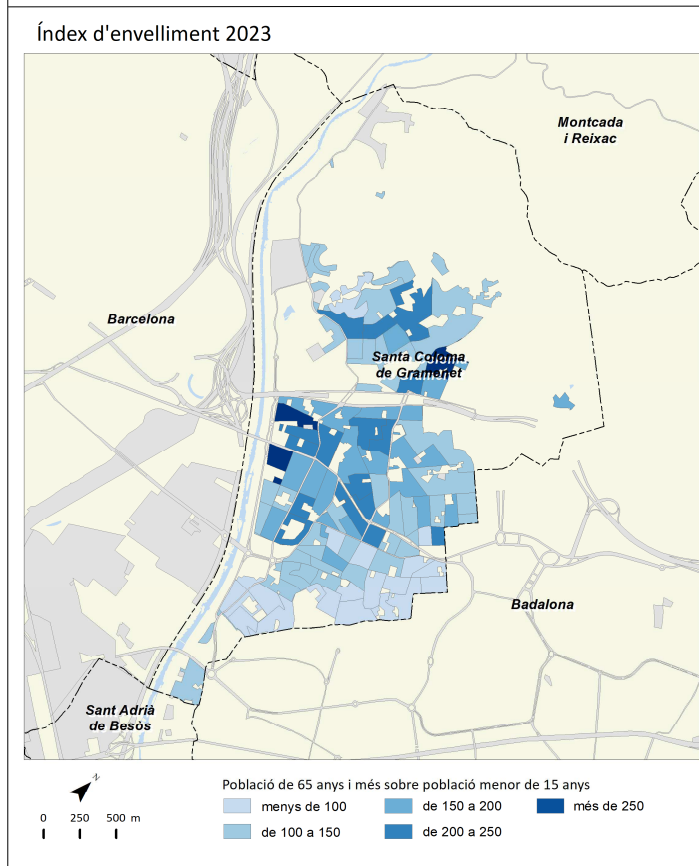
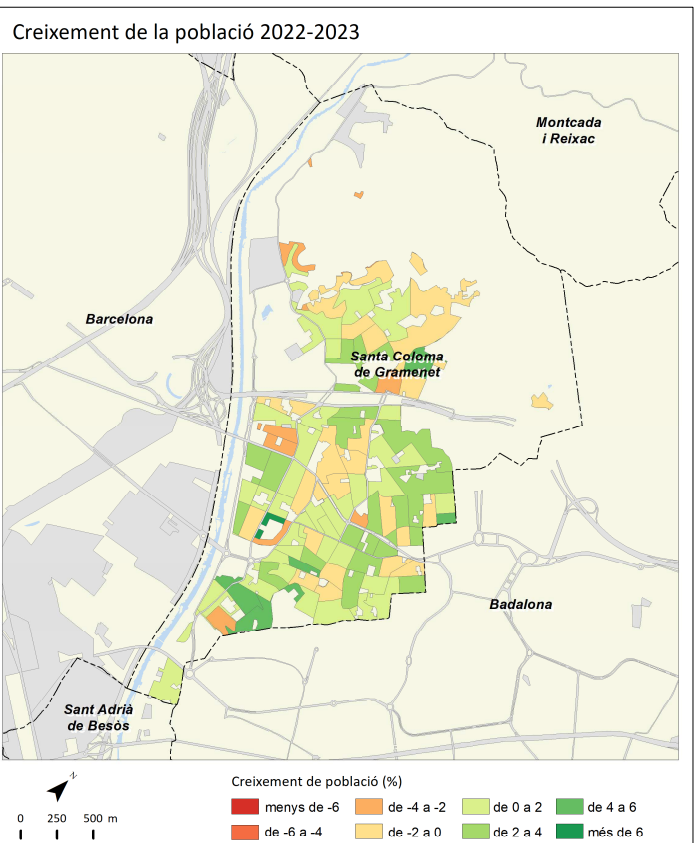
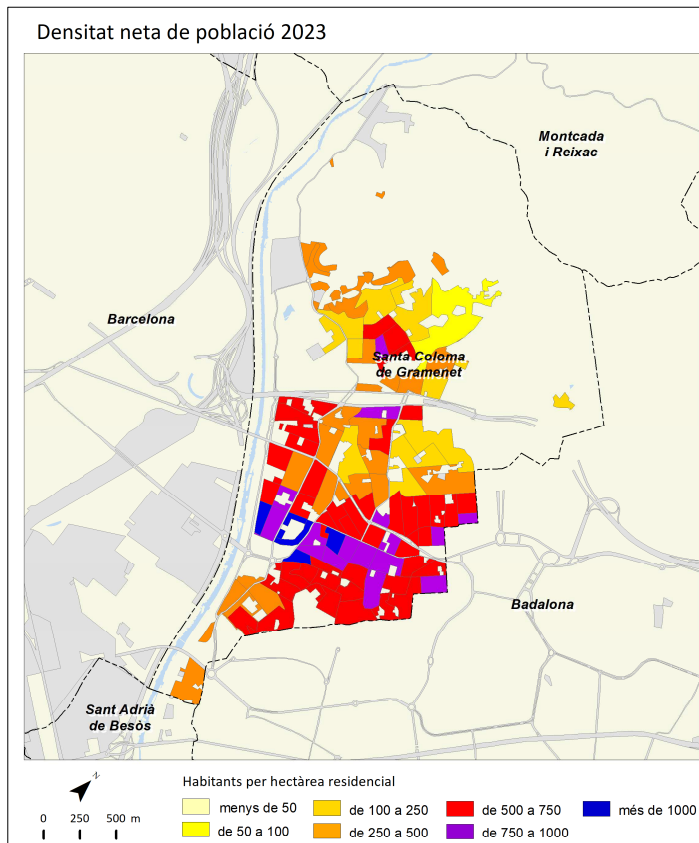


# Santa Coloma de Gramenet



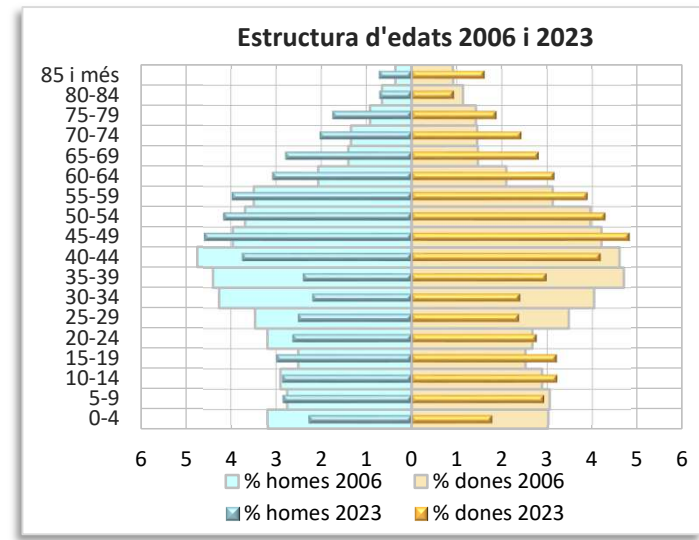
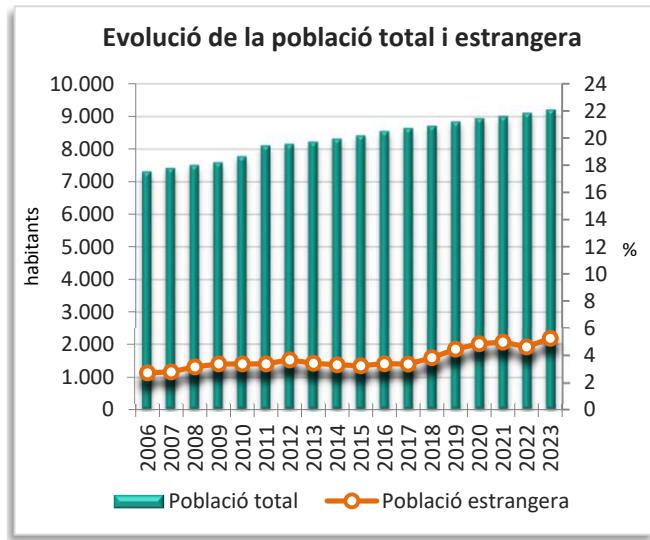
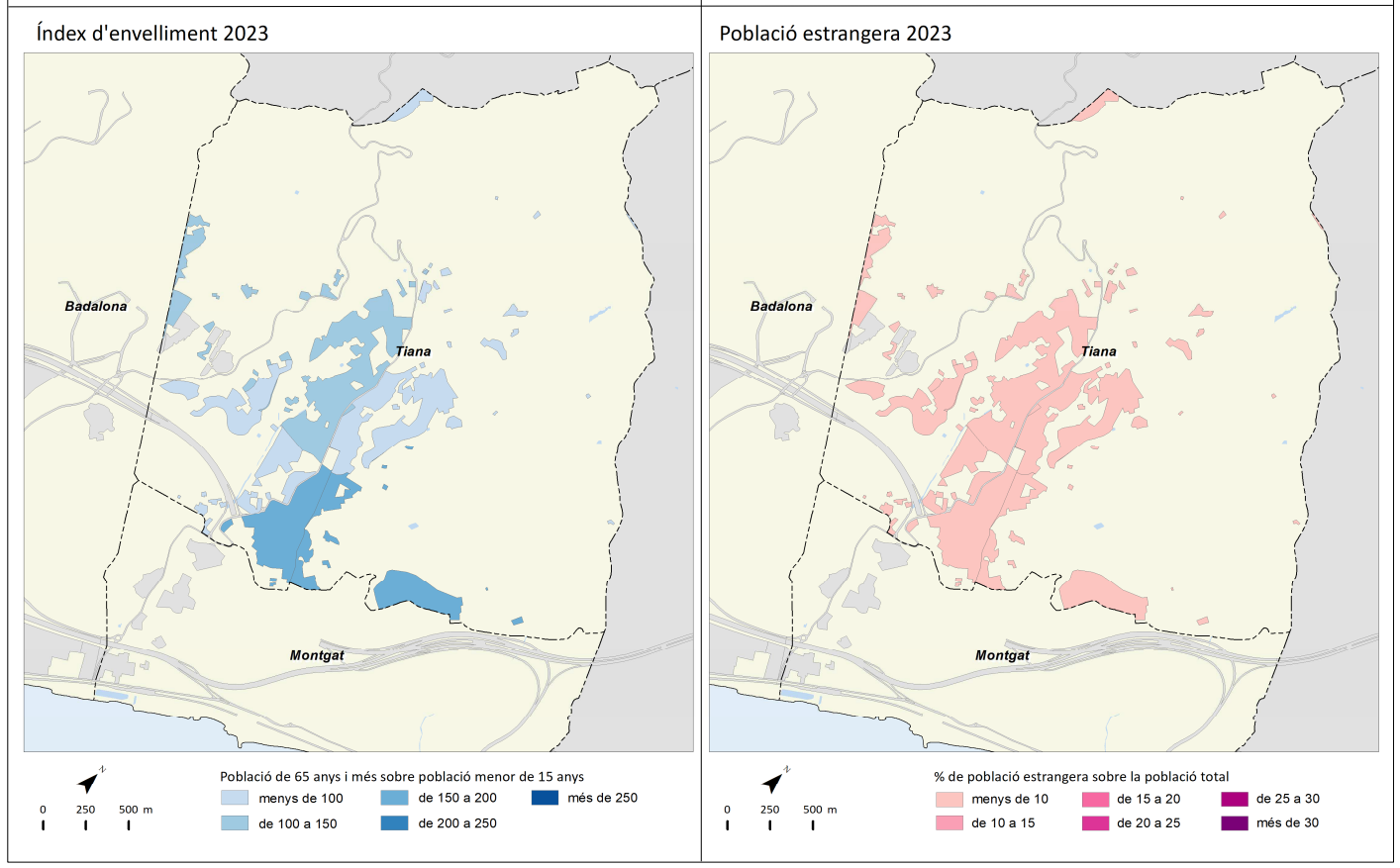
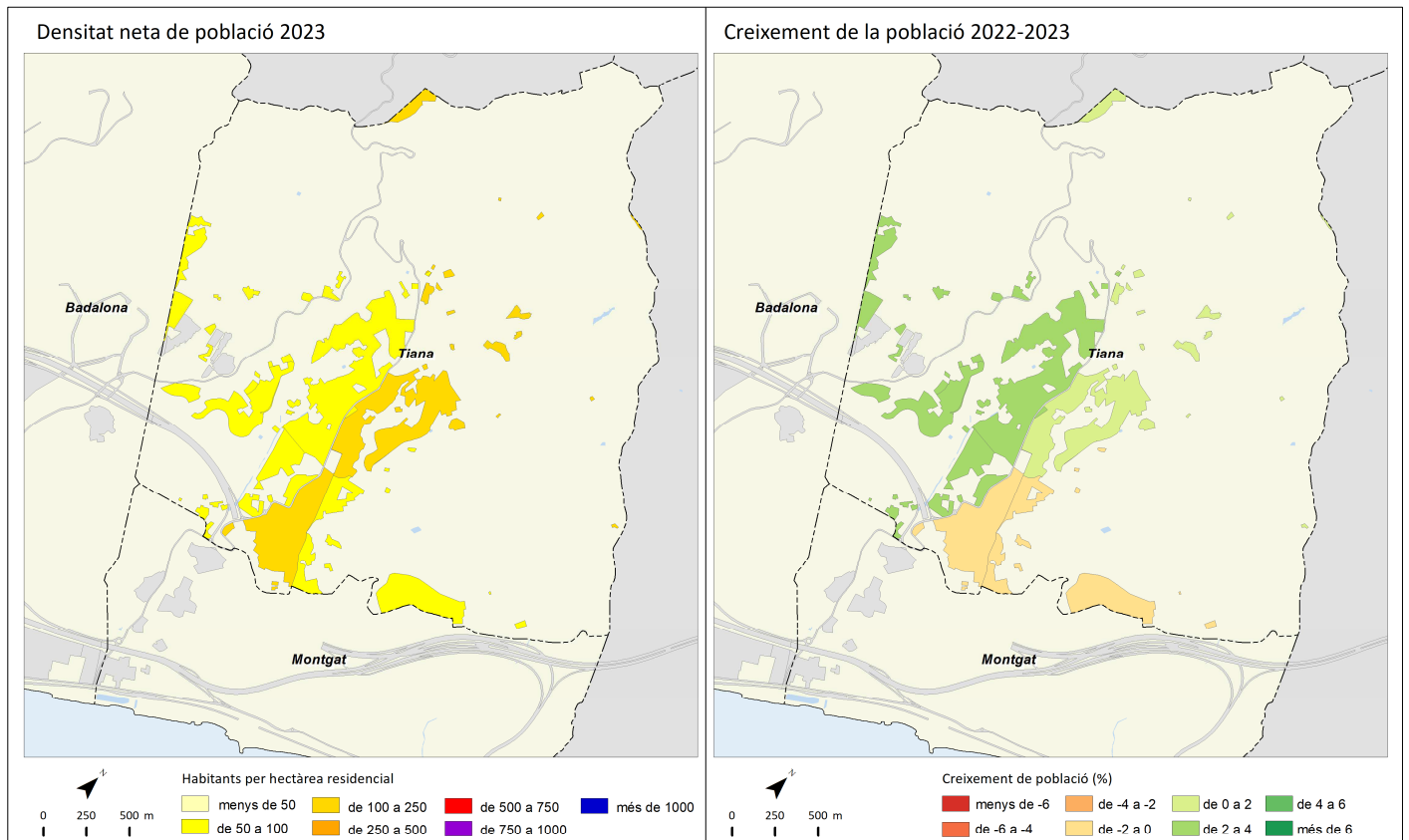
	2011		2016		2022		2023		Variació 2022-2023	
		%		%		%		%	Absoluta	%
Població total	119.391		117.153		117.981		119.195		1.214	1,0
Homes	60.352	50,5	58.288	49,8	58.173	49,3	58.879	49,4	706	1,2
Dones	59.039	49,5	58.865	50,2	59.808	50,7	60.316	50,6	508	0,8
Població 0-14 anys	18.532	15,5	18.084	15,4	17.393	14,7	17.338	14,5	-55	-0,3
Població 15-64 anys	79.836	66,9	76.190	65,0	77.252	65,5	78.486	65,8	1.234	1,6
Població 65 i més anys	21.023	17,6	22.879	19,5	23.336	19,8	23.371	19,6	35	0,1
Població espanyola	94.430	79,1	94.746	80,9	92.511	78,4	92.566	77,7	55	0,1
Població estrangera	24.962	20,9	22.407	19,1	25.470	21,6	26.629	22,3	1.159	4,6
Unió Europea	1.722	6,9	1.264	5,6	1.083	4,3	1.229	4,6	146	13,5
Resta d'Europa	997	4,0	1.239	5,5	1.650	6,5	1.740	6,5	90	5,5
Àfrica	5.452	21,8	5.047	22,5	4.749	18,6	4.703	17,7	-46	-1,0
Amèrica del Nord i Central	1.395	5,6	1.781	7,9	2.911	11,4	3.136	11,8	225	7,7
Amèrica del Sud	5.750	23,0	3.634	16,2	4.314	16,9	5.029	18,9	715	16,6
Àsia i Oceania	9.646	38,6	9.442	42,1	10.763	42,3	10.792	40,5	29	0,3
Naixements	1.379		1.172		907		s.d		s.d	s.d
Defuncions	826		941		1.091		s.d		s.d	s.d
Creixement natural	553		231		-184		s.d		s.d	s.d
Immigració (municipis RMB)	4.871		3.613		3.805		s.d		s.d	s.d
Emigració (municipis RMB)	5.376		4.009		4.123		s.d		s.d	s.d
Saldo migratori (municipis RMB)	-505		-396		-318		s.d		s.d	s.d

	2011	2016	2022	2023	Variació 2022-2023
Índex de masculinitat	102,2	99,0	97,3	97,6	0,3
Taxa de joventut (%)	8,8	9,4	9,4	10,5	1,1
Índex d'envelliment	113,4	126,5	134,2	134,8	0,6
Índex de sobreenvelliment	10,2	11,2	14,1	19,6	5,5
Índex de dependència global	49,5	53,8	52,7	51,9	-0,8
Taxa de natalitat (‰)	11,6	10,0	7,7	s.d	s.d
Taxa de mortalitat (‰)	6,9	8,0	9,2	s.d	s.d
Índex sintètic de fecunditat	1,7	1,5	1,2	s.d	s.d



	2011		2016		2022		2023		Variació 2022-2023	
		%		%		%		%	Absoluta	%
Població total	8.108		8.553		9.110		9.220		110	1,2
Homes	3.902	48,1	4.082	47,7	4.402	48,3	4.458	48,4	56	1,3
Dones	4.205	51,9	4.471	52,3	4.708	51,7	4.762	51,6	54	1,1
Població 0-14 anys	1.467	18,1	1.495	17,5	1.476	16,2	1.468	15,9	-8	-0,5
Població 15-64 anys	5.583	68,9	5.740	67,1	6.034	66,2	6.120	66,4	86	1,4
Població 65 i més anys	1.058	13,0	1.318	15,4	1.600	17,6	1.632	17,7	32	2,0
Població espanyola	7.835	96,6	8.264	96,6	8.689	95,4	8.736	94,8	47	0,5
Població estrangera	273	3,4	289	3,4	421	4,6	484	5,2	63	15,0
Unió Europea	110	40,3	108	37,4	135	32,1	163	33,7	28	20,7
Resta d'Europa	26	9,5	41	14,2	66	15,7	89	18,4	23	34,8
Àfrica	22	8,1	23	8,0	31	7,4	33	6,8	2	6,5
Amèrica del Nord i Central	23	8,4	43	14,9	39	9,3	40	8,3	1	2,6
Amèrica del Sud	82	30,0	53	18,3	81	19,2	85	17,6	4	4,9
Àsia i Oceania	10	3,7	21	7,3	69	16,4	74	15,3	5	7,2
Naixements	79		92		60		s.d		s.d	s.d
Defuncions	60		54		65		s.d		s.d	s.d
Creixement natural	19		38		-5		s.d		s.d	s.d
Immigració (municipis RMB)	368		336		408		s.d		s.d	s.d
Emigració (municipis RMB)	223		275		314		s.d		s.d	s.d
Saldo migratori (municipis RMB)	145		61		94		s.d		s.d	s.d

	2011	2016	2022	2023	Variació 2022-2023
Índex de masculinitat	92,8	91,3	93,5	93,6	0,1
Taxa de joventut (%)	9,2	10,5	10,4	11,3	0,9
Índex d'envelliment	72,1	88,2	108,4	111,2	2,8
Índex de sobreenvelliment	16,4	16,5	13,7	19,4	5,7
Índex de dependència global	45,2	49,0	51,0	50,7	-0,3
Taxa de natalitat (‰)	9,7	10,8	6,6	s.d	s.d
Taxa de mortalitat (‰)	7,4	6,3	7,1	s.d	s.d
Índex sintètic de fecunditat	1,4	1,6	1,0	s.d	s.d

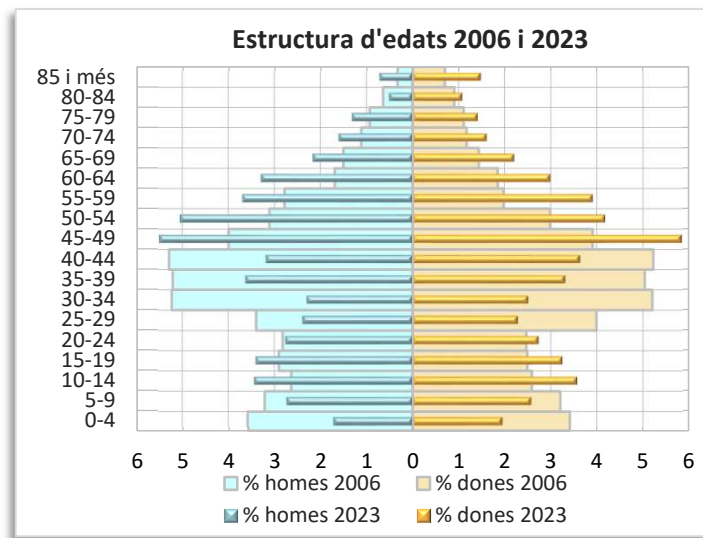
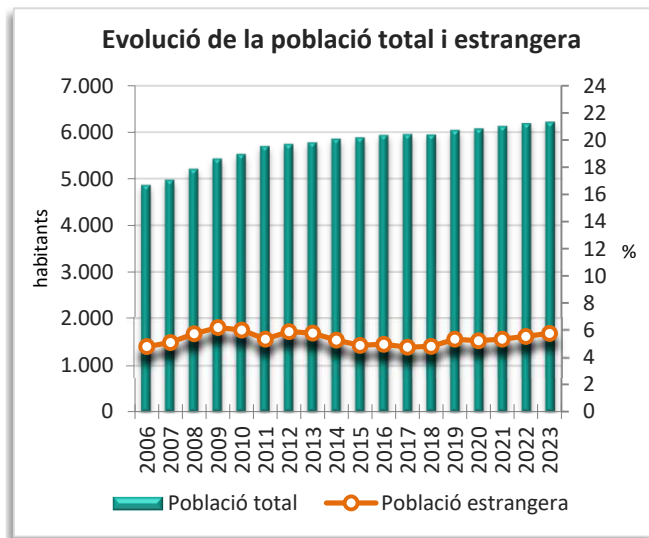
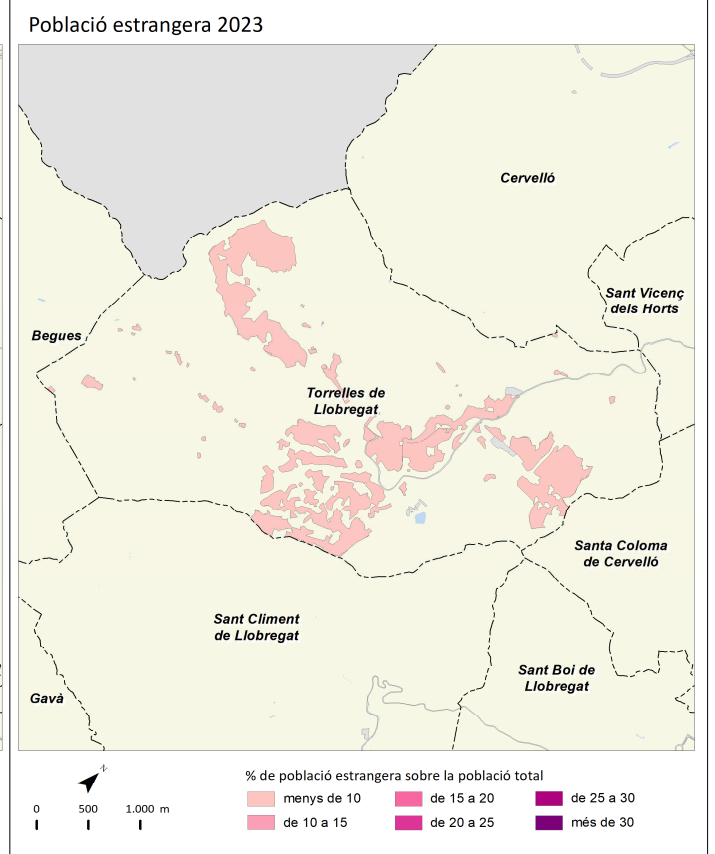
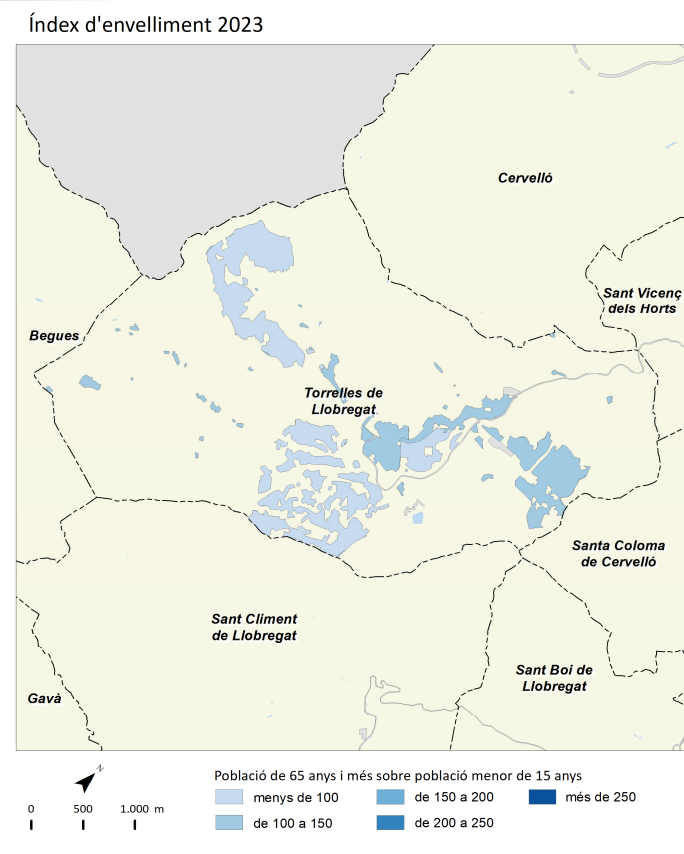
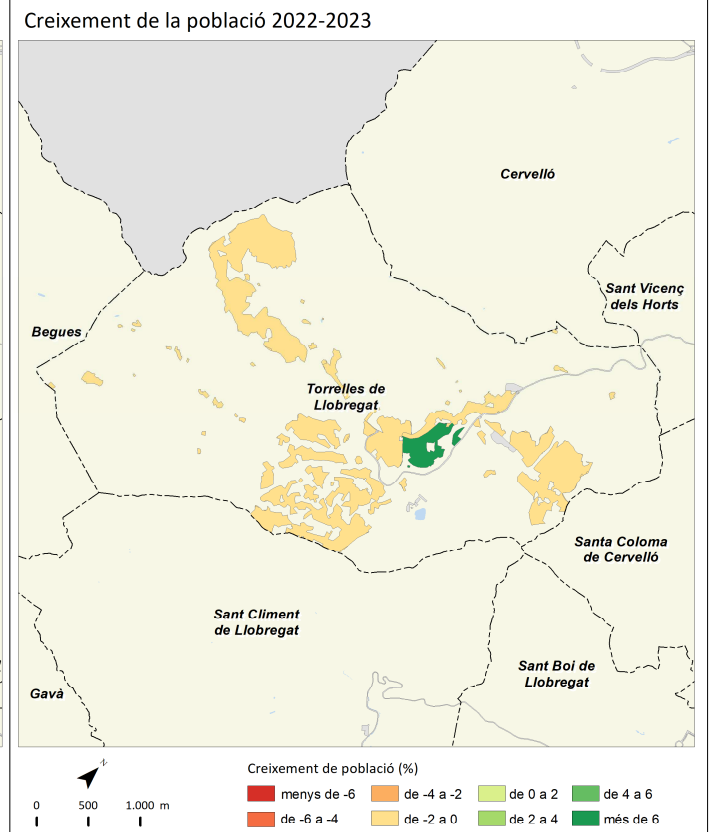
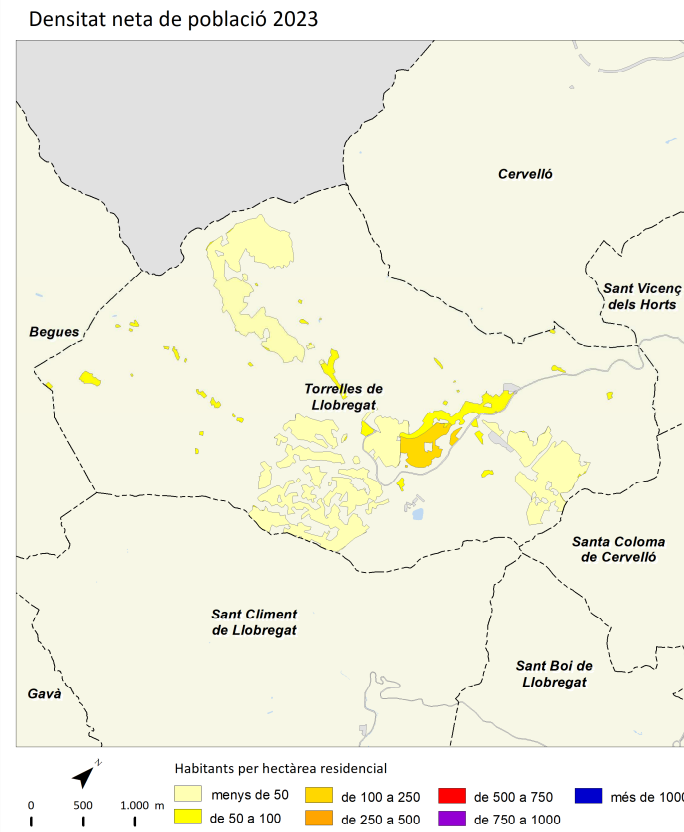


# Torrelles de Llobregat



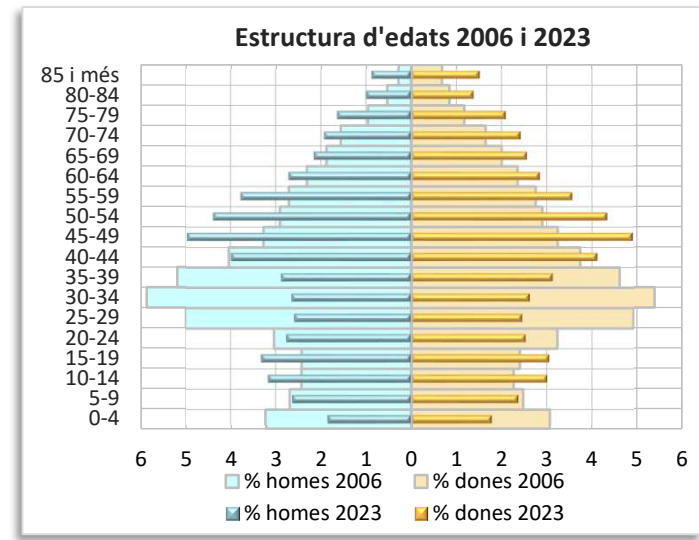
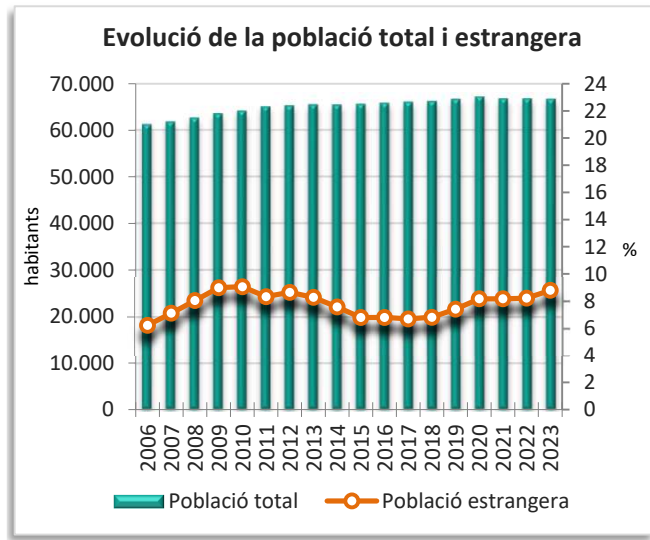
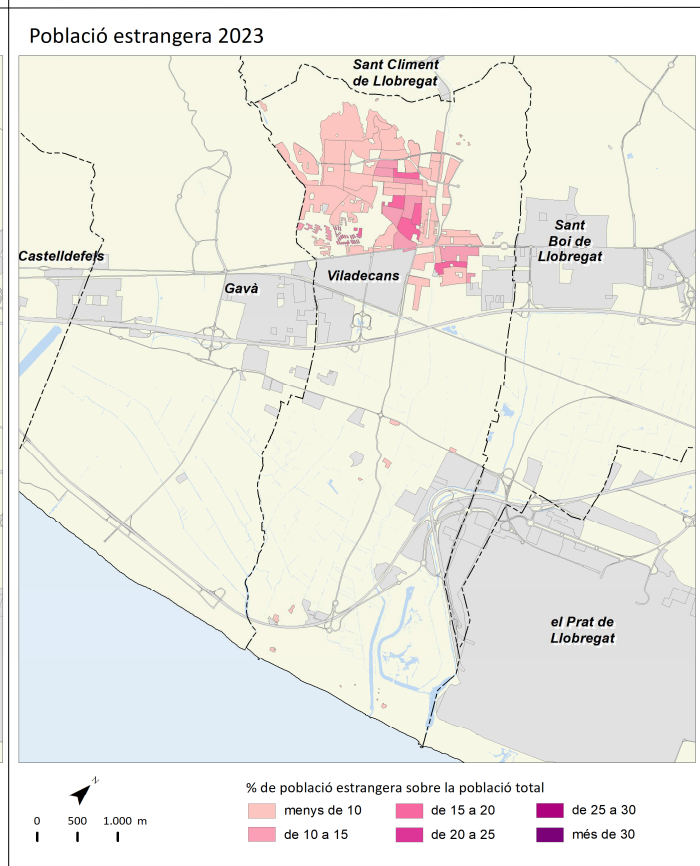
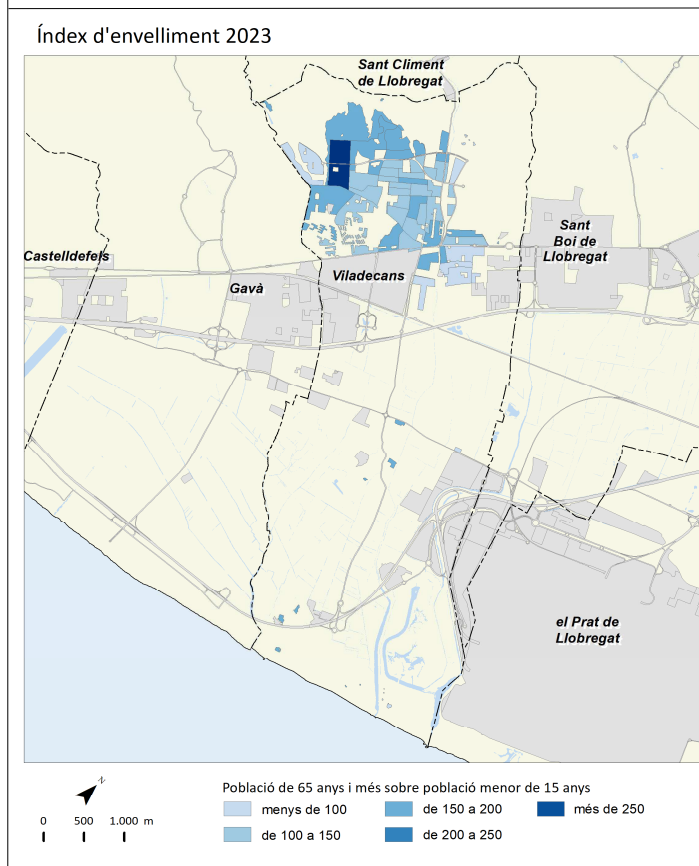
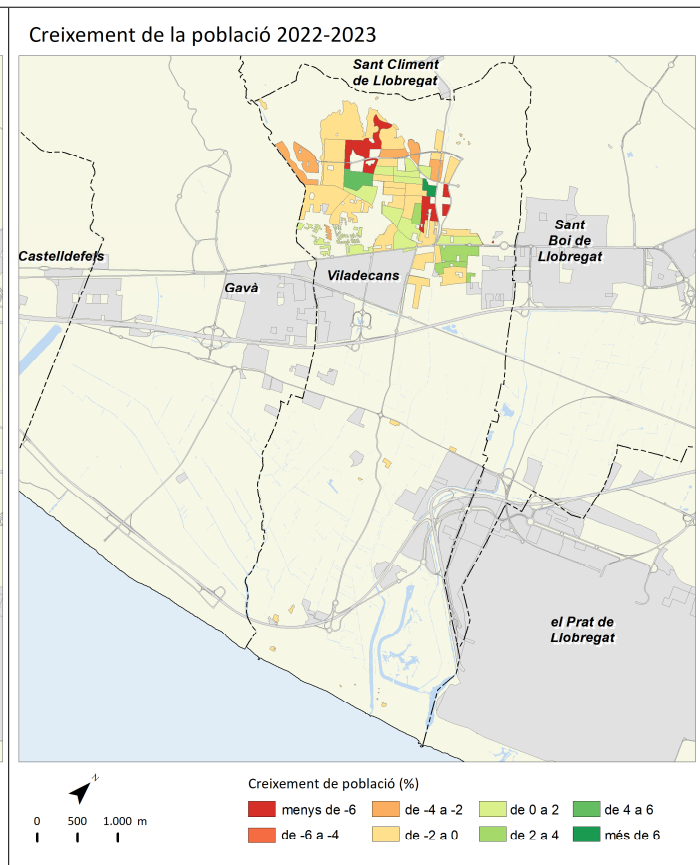
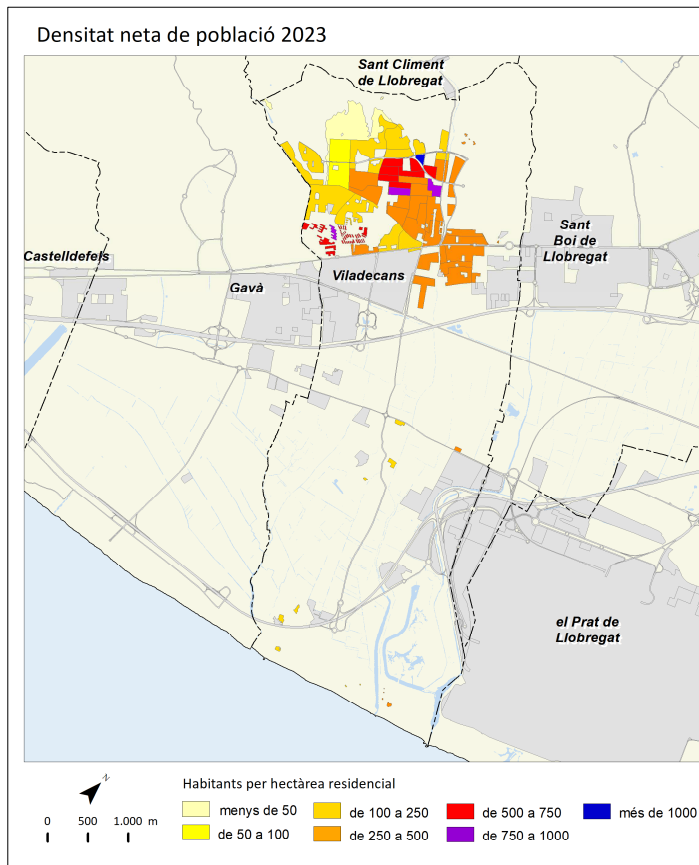
	2011		2016		2022		2023		Variació 2022-2023	
		%		%		%		%	Absoluta	%
Població total	5.696		5.933		6.186		6.217		31	0,5
Homes	2.831	49,7	2.934	49,5	3.072	49,7	3.076	49,5	4	0,1
Dones	2.864	50,3	2.999	50,5	3.114	50,3	3.141	50,5	27	0,9
Població 0-14 anys	1.197	21,0	1.181	19,9	1.022	16,5	994	16,0	-28	-2,7
Població 15-64 anys	3.920	68,8	4.041	68,1	4.313	69,7	4.345	69,9	32	0,7
Població 65 i més anys	578	10,1	711	12,0	851	13,8	878	14,1	27	3,2
Població espanyola	5.392	94,7	5.639	95,0	5.843	94,5	5.859	94,2	16	0,3
Població estrangera	304	5,3	294	5,0	343	5,5	358	5,8	15	4,4
Unió Europea	142	46,7	146	49,7	131	38,2	128	35,8	-3	-2,3
Resta d'Europa	10	3,3	18	6,1	48	14,0	55	15,4	7	14,6
Àfrica	51	16,8	36	12,2	33	9,6	21	5,9	-12	-36,4
Amèrica del Nord i Central	15	4,9	15	5,1	24	7,0	27	7,5	3	12,5
Amèrica del Sud	75	24,7	61	20,7	89	25,9	107	29,9	18	20,2
Àsia i Oceania	11	3,6	18	6,1	18	5,2	20	5,6	2	11,1
Naixements	87		58		36		s.d.		s.d.	s.d.
Defuncions	24		34		45		s.d.		s.d.	s.d.
Creixement natural	63		24		-9		s.d.		s.d.	s.d.
Immigració (municipis RMB)	230		226		270		s.d.		s.d.	s.d.
Emigració (municipis RMB)	188		226		229		s.d.		s.d.	s.d.
Saldo migratori (municipis RMB)	42		0		41		s.d.		s.d.	s.d.

					Variació 2022-2023
Índex de masculinitat	98,8	97,8	98,7	97,9	-0,8
Taxa de joventut (%)	8,2	9,6	10,6	11,4	0,8
Índex d'envelliment	48,3	60,2	83,3	88,3	5,0
Índex de sobreenvelliment	13,5	16,6	17,0	23,1	6,1
Índex de dependència global	45,3	46,8	43,4	43,1	-0,3
Taxa de natalitat (‰)	15,3	9,8	5,8	s.d.	s.d.
Taxa de mortalitat (‰)	4,2	5,7	7,3	s.d.	s.d.
Índex sintètic de fecunditat	2,0	1,4	0,9	s.d.	s.d.



	2011		2016		2022		2023		Variació 2022-2023	
		%		%		%		%	Absoluta	%
Població total	64.999		65.779		66.720		66.615		-105	-0,2
Homes	32.337	49,7	32.673	49,7	32.992	49,4	32.859	49,3	-133	-0,4
Dones	32.662	50,3	33.106	50,3	33.728	50,6	33.756	50,7	28	0,1
Població 0-14 anys	11.814	18,2	11.854	18,0	10.284	15,4	9.878	14,8	-406	-3,9
Població 15-64 anys	44.459	68,4	43.850	66,7	44.944	67,4	45.025	67,6	81	0,2
Població 65 i més anys	8.726	13,4	10.075	15,3	11.492	17,2	11.712	17,6	220	1,9
Població espanyola	59.593	91,7	61.315	93,2	61.245	91,8	60.757	91,2	-488	-0,8
Població estrangera	5.407	8,3	4.464	6,8	5.475	8,2	5.858	8,8	383	7,0
Unió Europea	1.135	21,0	936	21,0	1.002	18,3	1.011	17,3	9	0,9
Resta d'Europa	123	2,3	156	3,5	249	4,5	291	5,0	42	16,9
Àfrica	2.102	38,9	1.701	38,1	1.615	29,5	1.562	26,7	-53	-3,3
Amèrica del Nord i Central	220	4,1	217	4,9	412	7,5	491	8,4	79	19,2
Amèrica del Sud	1.393	25,8	759	17,0	1.208	22,1	1.480	25,3	272	22,5
Àsia i Oceania	434	8,0	695	15,6	989	18,1	1.023	17,5	34	3,4
Naixements	866		629		421		s.d		s.d	s.d
Defuncions	365		421		468		s.d		s.d	s.d
Creixement natural	501		208		-47		s.d		s.d	s.d
Immigració (municipis RMB)	1.746		1.652		1.890		s.d		s.d	s.d
Emigració (municipis RMB)	1.583		1.639		1.678		s.d		s.d	s.d
Saldo migratori (municipis RMB)	163		13		212		s.d		s.d	s.d

	2011	2016	2022	2023	Variació 2022-2023
Índex de masculinitat	99,0	98,7	97,8	97,3	-0,5
Taxa de joventut (%)	8,4	9,3	10,1	11,0	0,9
Índex d'envelliment	73,9	85,0	111,7	118,6	6,9
Índex de sobreenvelliment	9,9	10,9	13,6	19,8	6,2
Índex de dependència global	46,2	50,0	48,5	48,0	-0,5
Taxa de natalitat (‰)	13,3	9,6	6,3	s.d	s.d
Taxa de mortalitat (‰)	5,6	6,4	7,0	s.d	s.d
Índex sintètic de fecunditat	1,8	1,4	1,0	s.d	s.d

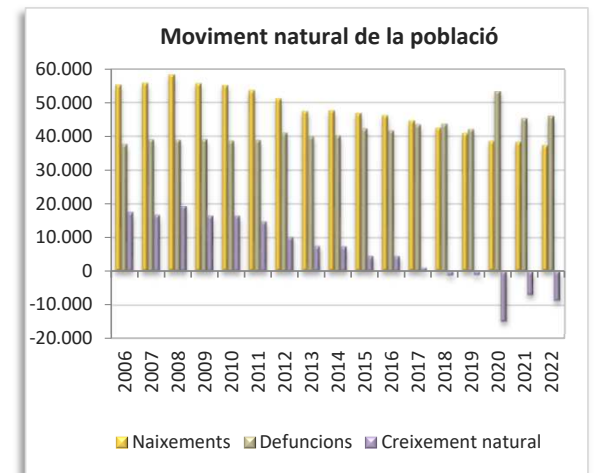
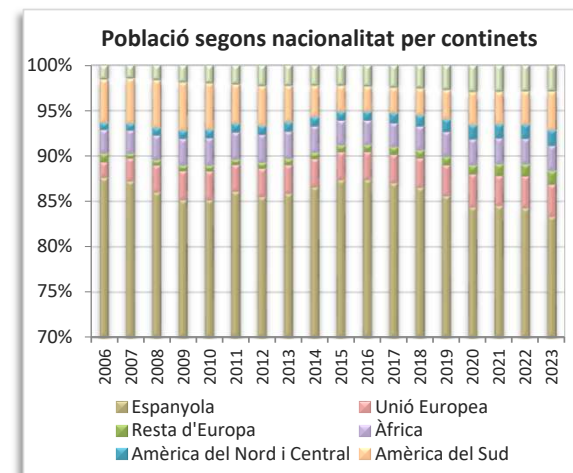
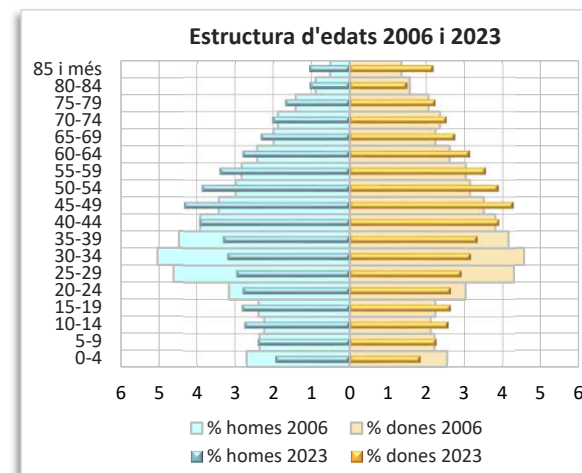
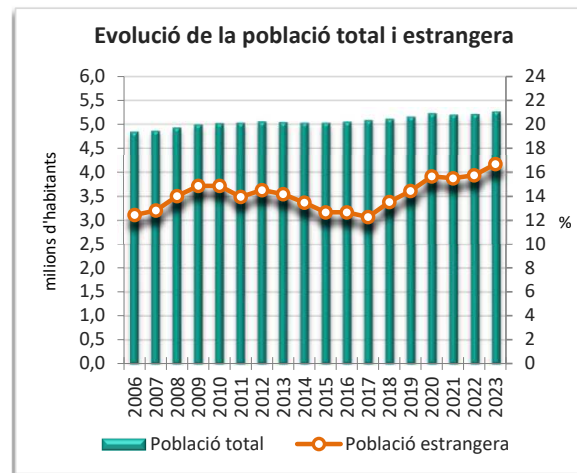


**RMB: dades i mapes**

	2011		2014		2015		2016		2017		2018		2019		2020		2021		2022		2023		Variació 2022-2023	
		%		%		%		%		%		%		%		%		%		%		%	Absoluta	%
Població total	5.023.163		5.026.709		5.028.258		5.046.743		5.077.795		5.106.916		5.155.174		5.226.382		5.195.681		5.206.127		5.268.978		62.851	1,2
Homes	2.457.928	48,9	2.451.535	48,8	2.449.761	48,7	2.457.934	48,7	2.470.454	48,7	2.482.896	48,6	2.508.122	48,7	2.545.522	48,7	2.531.382	48,7	2.535.732	48,7	2.565.604	48,7	29.872	1,2
Dones	2.565.234	51,1	2.575.174	51,2	2.578.497	51,3	2.588.809	51,3	2.607.341	51,3	2.624.020	51,4	2.647.052	51,3	2.680.860	51,3	2.664.299	51,3	2.670.395	51,3	2.703.374	51,3	32.979	1,2
Població 0-14 anys	779.285	15,5	780.619	15,5	779.844	15,5	779.178	15,4	780.561	15,4	778.143	15,2	773.712	15,0	768.176	14,7	746.953	14,4	732.057	14,1	727.247	13,8	-4.810	-0,7
Població 15-64 anys	3.383.563	67,4	3.345.517	66,6	3.329.949	66,2	3.336.291	66,1	3.352.628	66,0	3.370.491	66,0	3.410.232	66,2	3.470.560	66,4	3.457.987	66,6	3.470.136	66,6	3.522.423	66,9	52.287	1,5
Població 65 i més anys	860.367	17,1	900.573	17,9	918.465	18,3	931.274	18,5	944.606	18,6	958.282	18,8	971.230	18,8	987.646	18,9	990.741	19,1	1.003.934	19,3	1.019.308	19,3	15.374	1,5
Població espanyola	4.323.426	86,1	4.350.800	86,6	4.392.844	87,4	4.408.784	87,4	4.417.742	87,0	4.417.636	86,5	4.411.115	85,6	4.408.780	84,4	4.390.951	84,5	4.386.867	84,3	4.390.344	83,3	3.477	0,1
Població estrangera	699.745	13,9	675.909	13,4	635.414	12,6	637.959	12,6	660.053	13,0	689.280	13,5	744.059	14,4	817.602	15,6	804.730	15,5	819.260	15,7	878.634	16,7	59.374	7,2
Unió Europea	147.676	21,1	156.371	23,1	153.903	24,2	154.819	24,3	158.967	24,1	165.891	24,1	175.867	23,6	189.837	23,2	171.898	21,4	182.780	22,3	186.392	21,2	3.612	2,0
Resta d'Europa	28.511	4,1	33.739	5,0	35.816	5,6	38.424	6,0	41.592	6,3	43.653	6,3	46.700	6,3	50.213	6,1	65.015	8,1	66.714	8,1	77.379	8,8	10.665	16,0
Àfrica	150.811	21,6	146.566	21,7	137.909	21,7	135.769	21,3	133.495	20,2	134.459	19,5	141.321	19,0	149.805	18,3	148.198	18,4	146.055	17,8	145.234	16,5	-821	-0,6
Amèrica del Nord i Central	48.898	7,0	51.289	7,6	49.251	7,8	51.386	8,1	57.338	8,7	62.969	9,1	71.320	9,6	82.218	10,1	80.624	10,0	82.093	10,0	90.810	10,3	8.717	10,6
Amèrica del Sud	216.526	30,9	173.105	25,6	143.855	22,6	138.041	21,6	142.143	21,5	150.592	21,8	166.432	22,4	190.703	23,3	185.964	23,1	189.626	23,1	225.441	25,7	35.815	18,9
Àsia i Oceania	107.323	15,3	114.839	17,0	114.680	18,0	119.520	18,7	126.518	19,2	131.716	19,1	142.419	19,1	154.826	18,9	153.031	19,0	151.992	18,6	153.378	17,5	1.386	0,9
Naixements	53.577		47.589		46.814		46.191		44.603		42.448		40.918		38.557		38.262		37.302		s.d		-960 <sup>1</sup>	-2,5 <sup>1</sup>
Defuncions	38.868		40.218		42.288		41.719		43.541		43.701		42.064		53.433		45.351		46.071		s.d		720 <sup>1</sup>	1,6 <sup>1</sup>
Creixement natural	14.709		7.371		4.526		4.472		1.062		-1.253		-1.146		-14.876		-7.089		-8.769		s.d		-1.680 <sup>1</sup>	-23,7 <sup>1</sup>
Immigració (municipis RMB)	140.964		136.820		136.601		127.471		131.166		141.368		147.502		130.872		156.060		147.580		s.d		-8.480 <sup>1</sup>	-5,4 <sup>1</sup>
Emigració (municipis RMB)	140.964		136.820		136.601		127.471		131.166		141.368		147.502		130.872		156.060		147.580		s.d		-8.480 <sup>1</sup>	-5,4 <sup>1</sup>
Saldo migratori (municipis RMB)	0		0		0		0		0		0		0		0		0		0		0		0 <sup>1</sup>	0,0 <sup>1</sup>

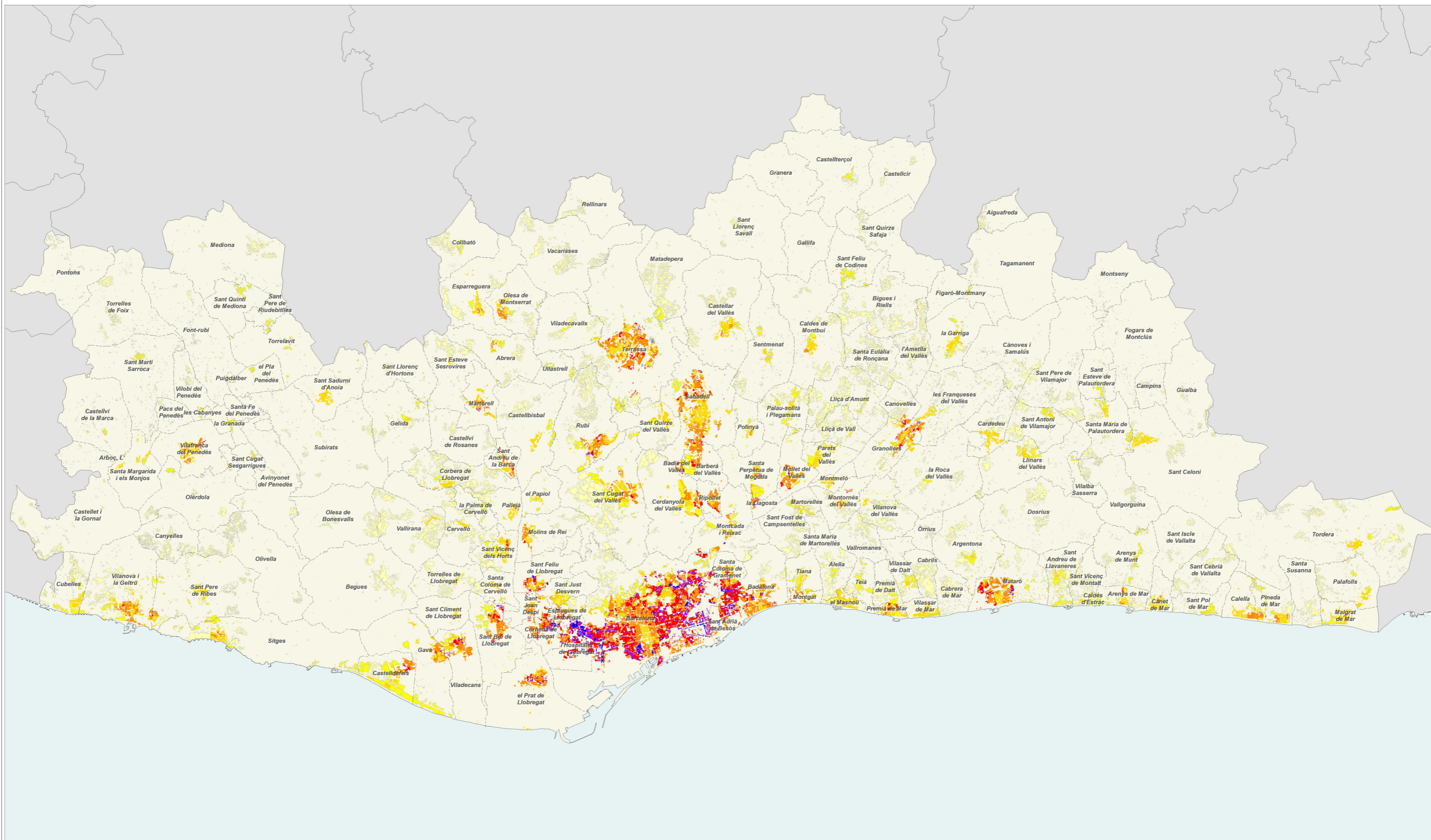
												Variació 2022-2023	
Índex de masculinitat	95,8	95,2	95,0	94,9	94,7	94,6	94,8	95,0	95,0	95,0	94,9	-0,1	
Taxa de joventut (%)	8,5	8,4	8,4	8,4	8,6	8,7	8,9	9,2	9,3	9,5	10,5	1,0	
Índex d'envelliment	110,4	115,4	117,8	119,5	121,0	123,1	125,5	128,6	132,6	137,1	140,2	3,1	
Índex de sobreenvelliment	14,2	14,8	15,1	15,6	15,9	16,2	16,5	16,8	16,7	17,0	21,7	4,7	
Índex de dependència global	48,5	50,3	51,0	51,3	51,5	51,5	51,2	50,6	50,3	50,0	49,6	-0,4	
Taxa de natalitat (‰)	10,7	9,5	9,3	9,2	8,8	8,3	7,9	7,4	7,4	7,2	s.d	-0,2 <sup>1</sup>	
Taxa de mortalitat (‰)	7,7	8,0	8,4	8,3	8,6	8,6	8,2	10,2	8,7	8,8	s.d	0,1 <sup>1</sup>	
Índex sintètic de fecunditat	1,5	1,4	1,4	1,4	1,3	1,3	1,2	1,1	2,1	1,1	s.d	-1,0 <sup>1</sup>	

<sup>1</sup> Variació 2021-2022



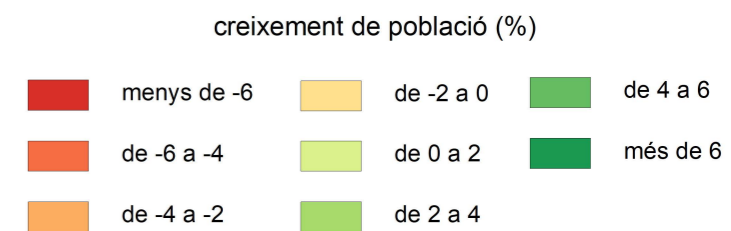
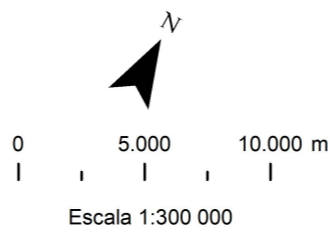
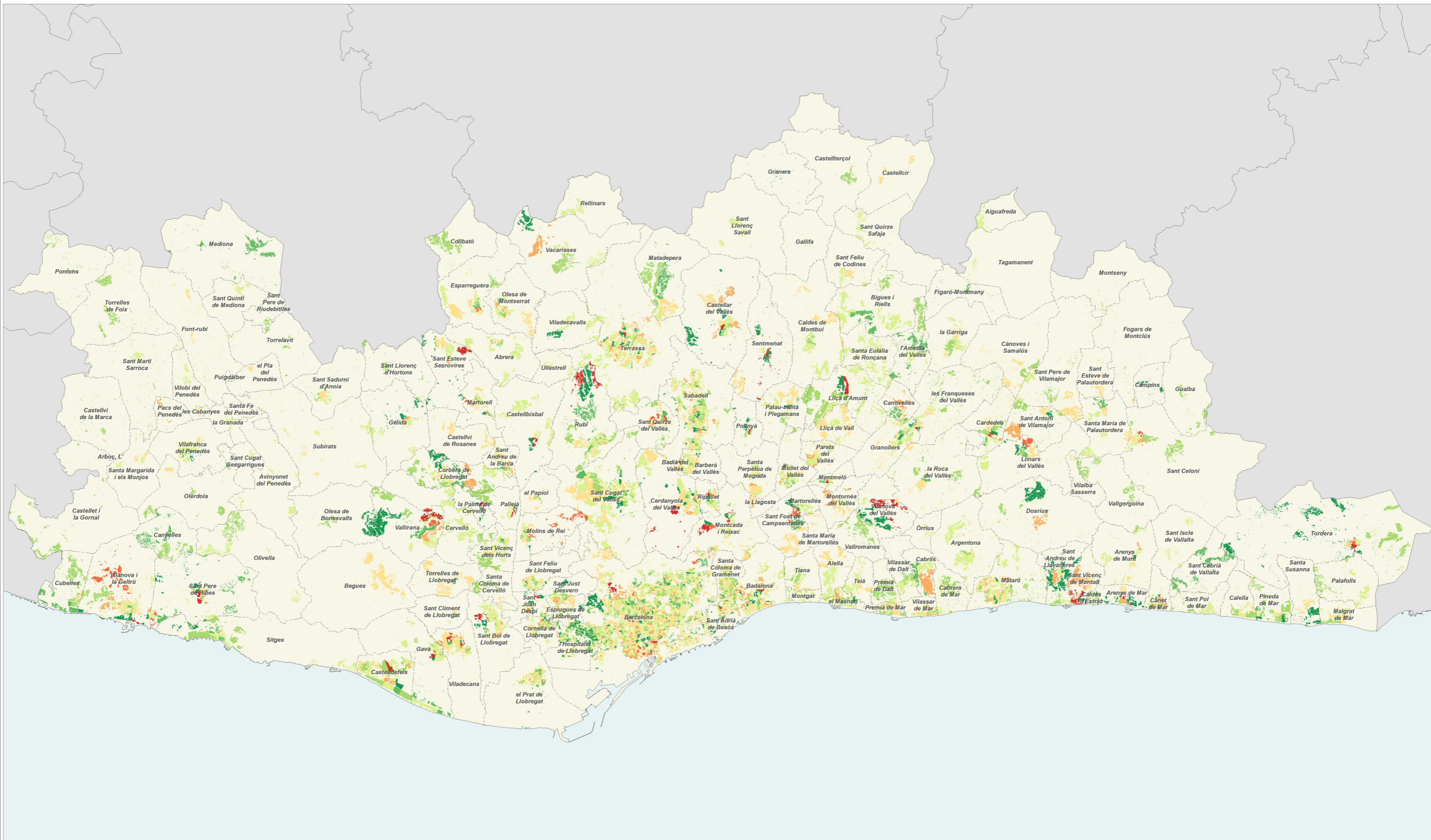
# Densitat neta de població 2023

## Regió metropolitana per seccions censals residencials



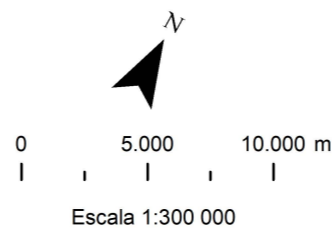
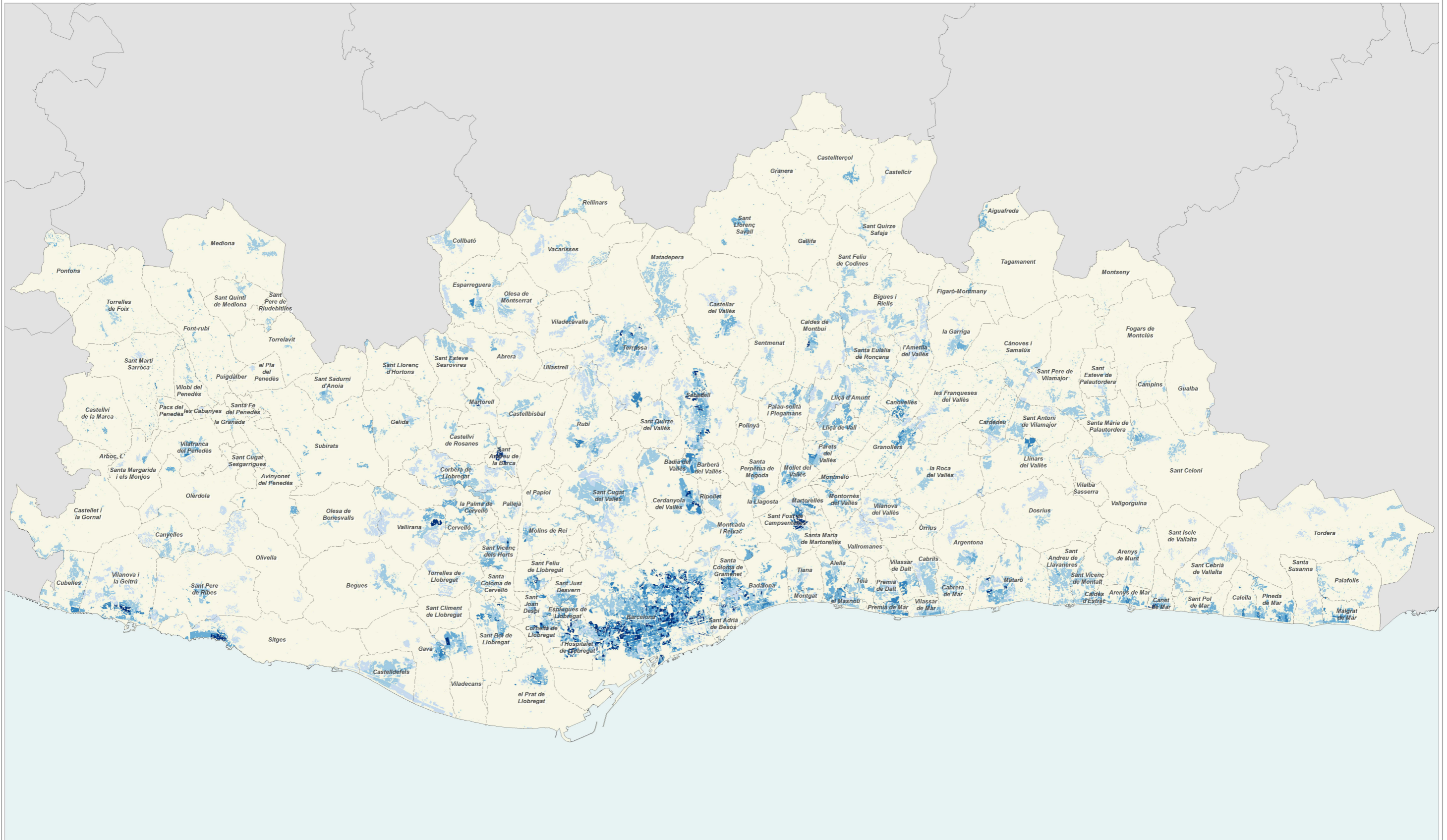
# Creixement de la població 2022-2023

## Regió metropolitana per seccions censals residencials



# Índex d'envelliment 2023

Regió metropolitana per seccions censals residencials

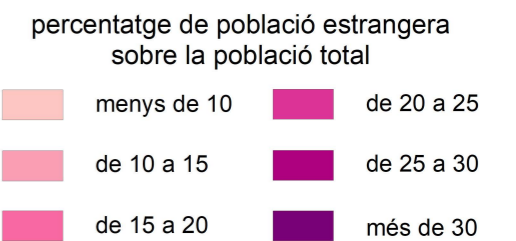
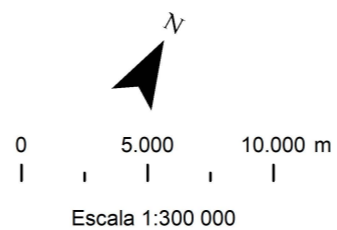
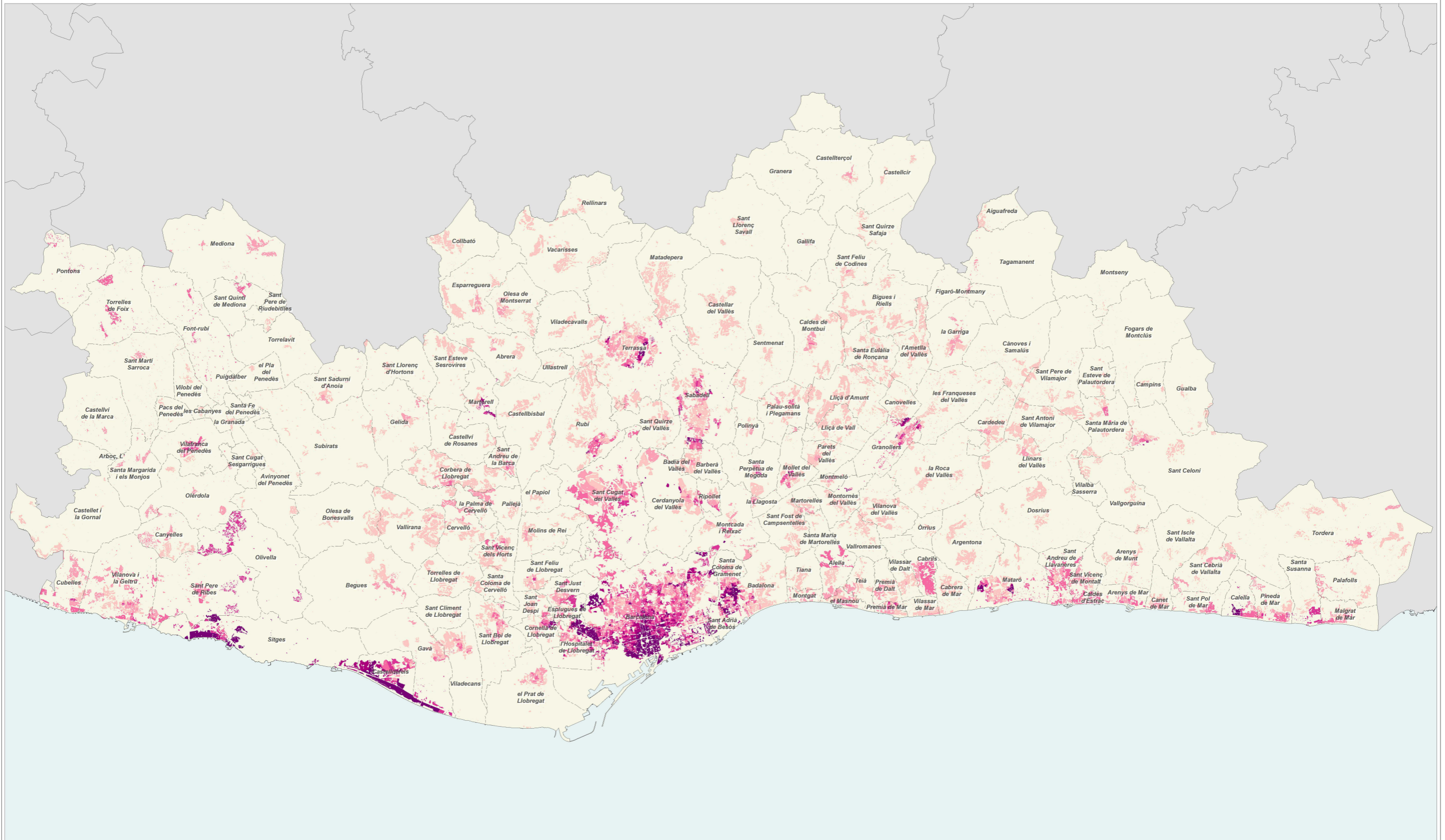


població de 65 anys i més sobre població menor de 15 anys



# Població estrangera 2023

Regió metropolitana per seccions censals residencials



**Municipis de la RMB: fitxes monogràfiques**

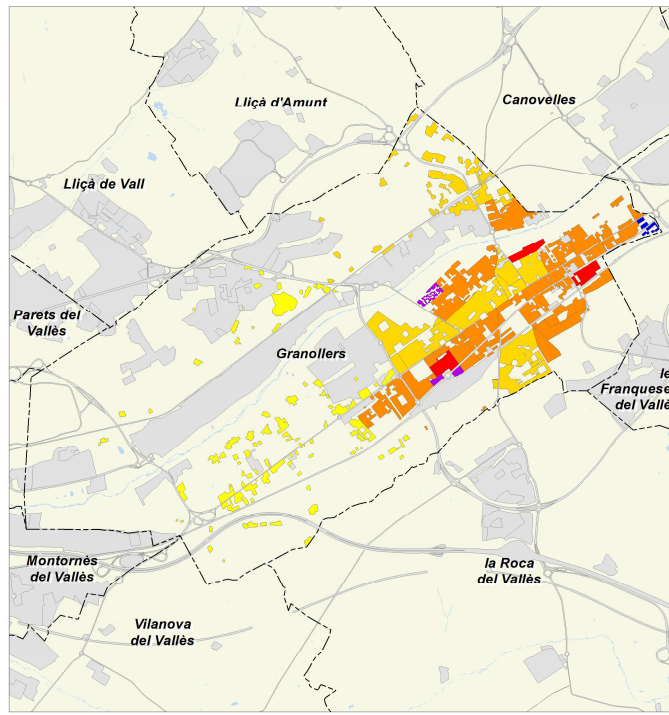
# Granollers



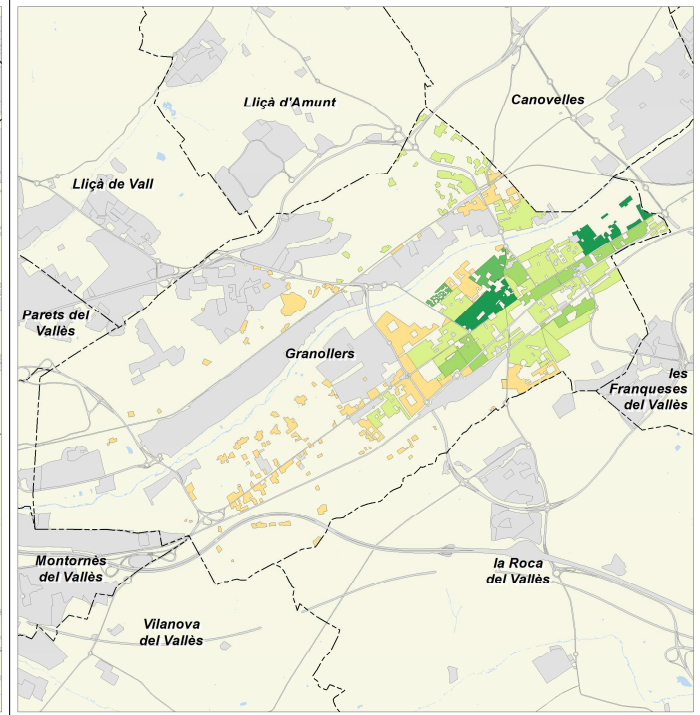
	2011		2016		2022		2023		Variació 2022-2023	
		%		%		%		%	Absoluta	%
Població total	59.571		60.174		61.983		62.950		967	1,6
Homes	29.613	49,7	29.668	49,3	30.569	49,3	31.051	49,3	482	1,6
Dones	29.958	50,3	30.506	50,7	31.414	50,7	31.899	50,7	485	1,5
Població 0-14 anys	9.476	15,9	9.336	15,5	8.815	14,2	2.462	3,9	-6.353	-72,1
Població 15-64 anys	40.893	68,6	41.817	69,5	41.460	66,9	42.051	66,8	591	1,4
Població 65 i més anys	9.197	15,4	10.220	17,0	11.708	18,9	12.157	19,3	449	3,8
Població espanyola	49.654	83,4	52.122	86,6	53.265	85,9	53.655	85,2	390	0,7
Població estrangera	9.916	16,6	8.052	13,4	8.718	14,1	9.295	14,8	577	6,6
Unió Europea	981	9,9	914	11,4	881	10,1	880	9,5	-1	-0,1
Resta d'Europa	205	2,1	242	3,0	279	3,2	369	4,0	90	32,3
Àfrica	4.741	47,8	4.116	51,1	3.913	44,9	3.962	42,6	49	1,3
Amèrica del Nord i Central	399	4,0	416	5,2	804	9,2	900	9,7	96	11,9
Amèrica del Sud	3.198	32,3	1.745	21,7	2.012	23,1	2.363	25,4	351	17,4
Àsia i Oceania	392	4,0	619	7,7	829	9,5	821	8,8	-8	-1,0
Naixements	661		613		492		s.d		s.d	s.d
Defuncions	392		486		464		s.d		s.d	s.d
Creixement natural	269		127		28		s.d		s.d	s.d
Immigració (municipis RMB)	2.268		2.067		2.447		s.d		s.d	s.d
Emigració (municipis RMB)	2.467		2.053		2.284		s.d		s.d	s.d
Saldo migratori (municipis RMB)	-199		14		163		s.d		s.d	s.d

	Variació 2022-2023				
Índex de masculinitat	98,8	97,3	97,3	97,3	0,0
Taxa de joventut (%)	9,5	9,3	9,9	10,9	1,0
Índex d'envelliment	97,1	109,5	132,8	493,8	361,0
Índex de sobreenvelliment	14,6	15,6	16,0	20,7	4,7
Índex de dependència global	45,7	46,8	49,5	34,8	-14,7
Taxa de natalitat (‰)	11,1	10,2	7,9	s.d	s.d
Taxa de mortalitat (‰)	6,6	8,1	7,5	s.d	s.d
Índex sintètic de fecunditat	1,6	1,5	1,3	s.d	s.d

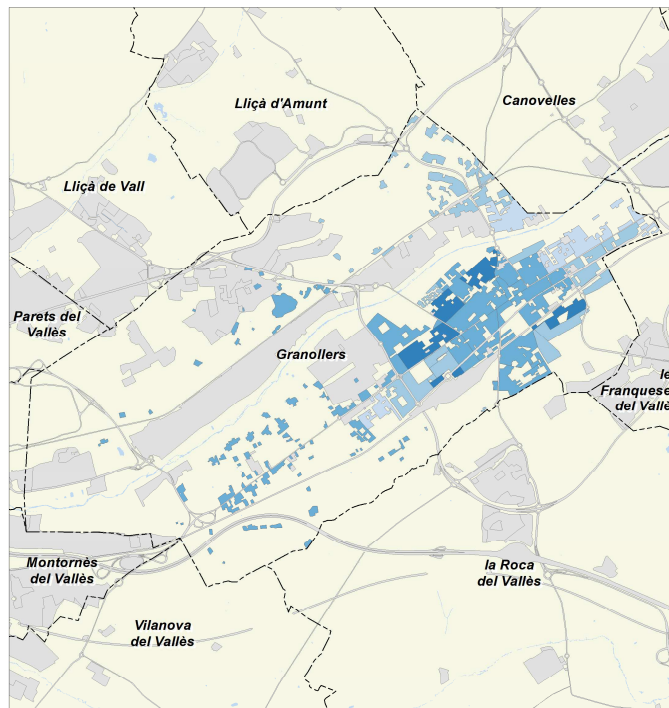
Densitat neta de població 2023



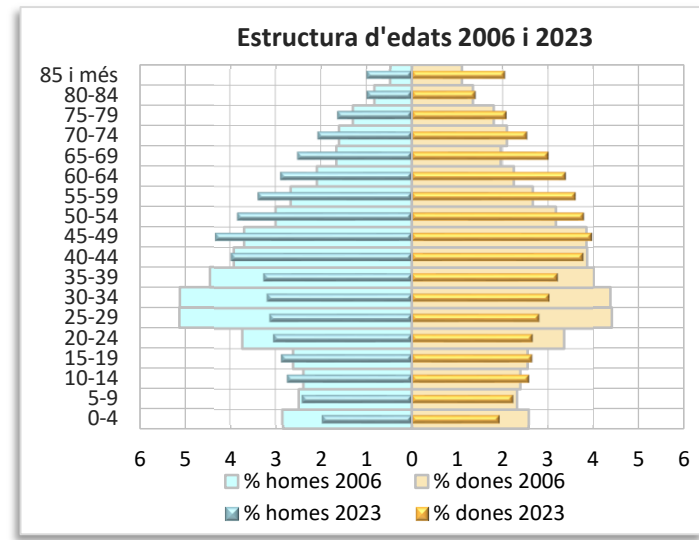
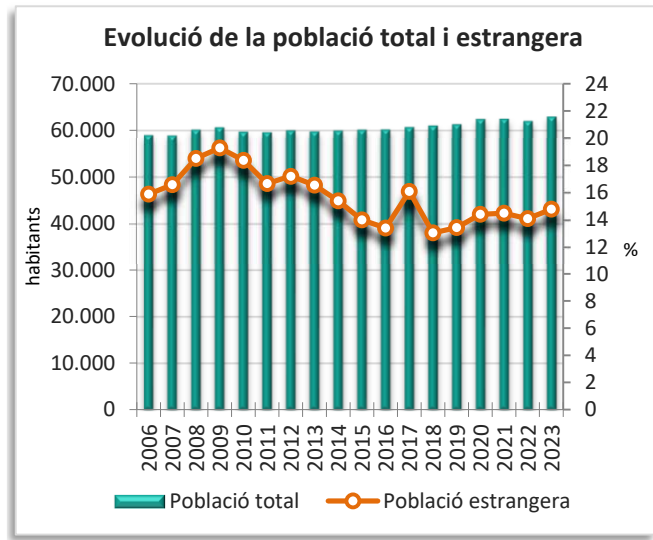
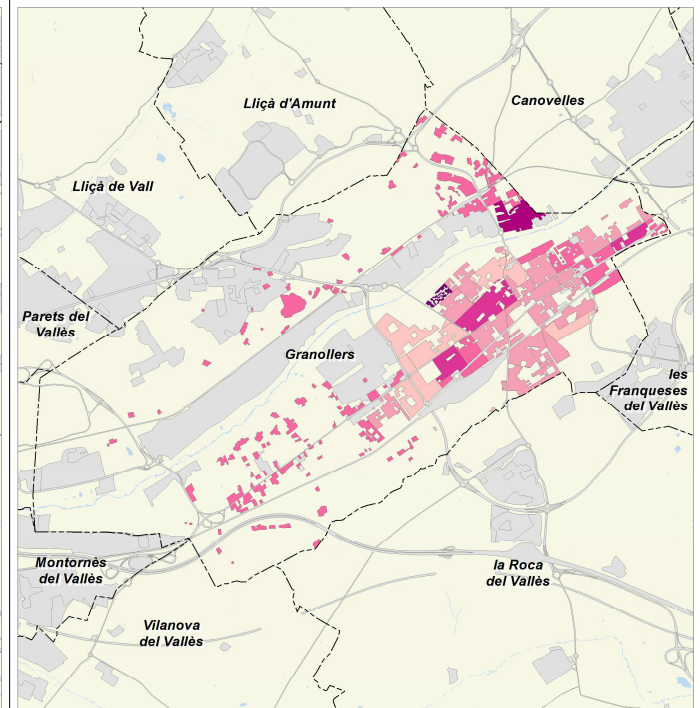
Creixement de la població 2022-2023



Índex d'envelliment 2023

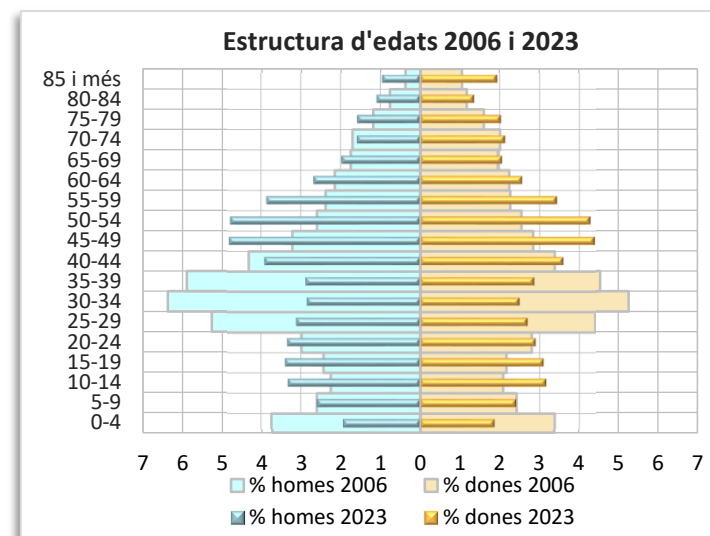
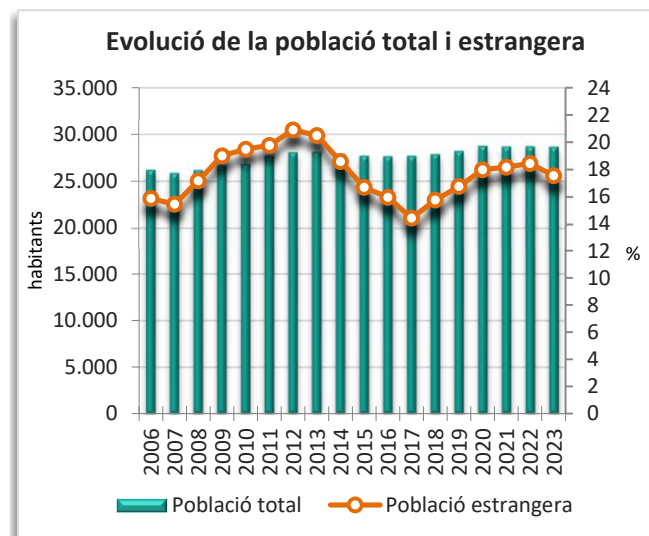
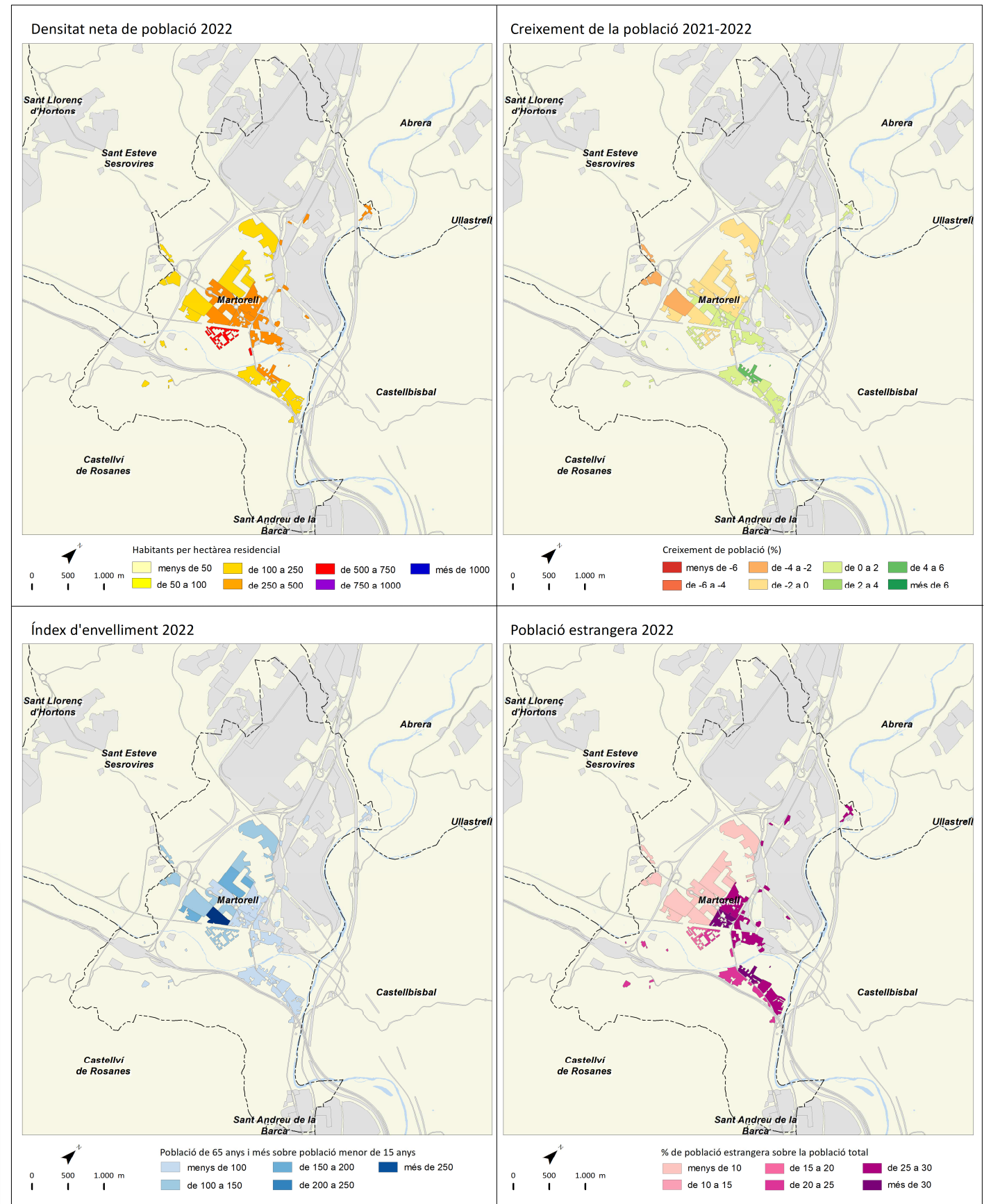


Població estrangera 2023



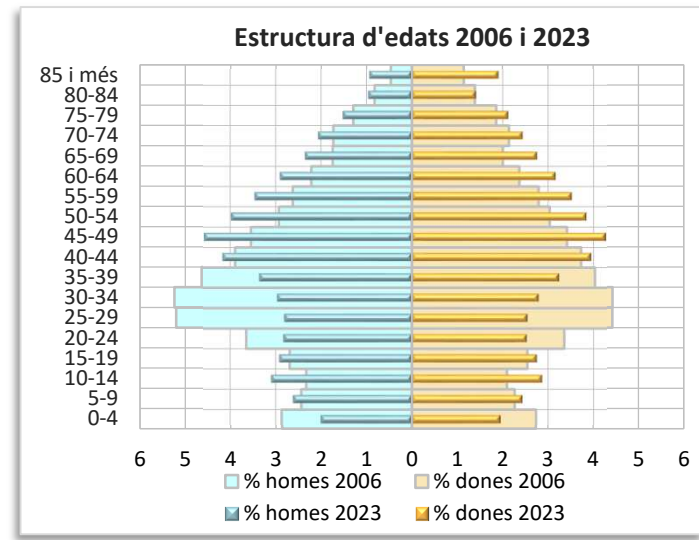
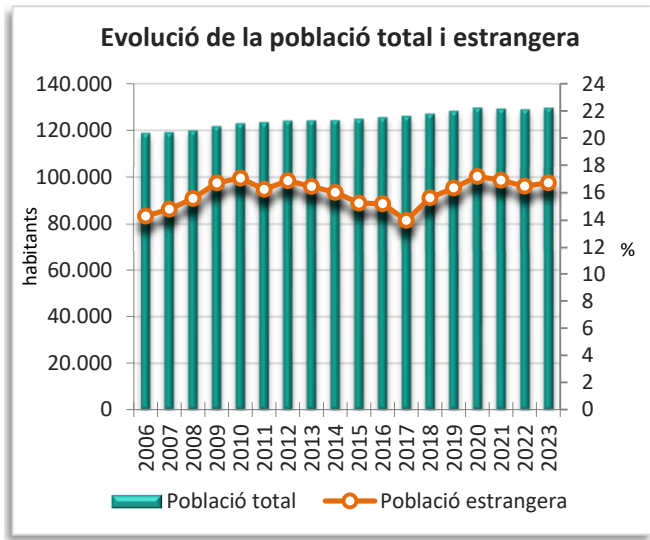
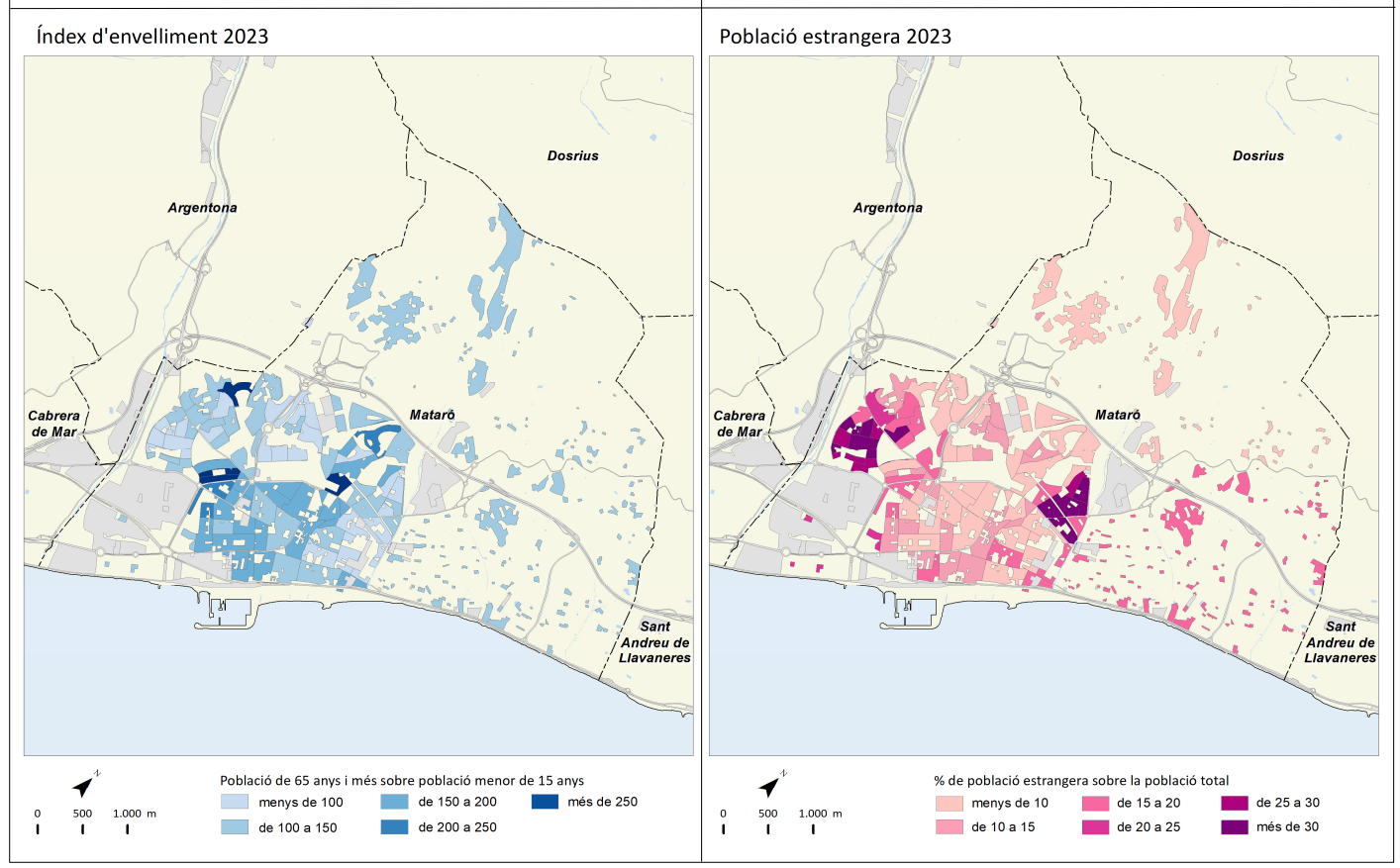
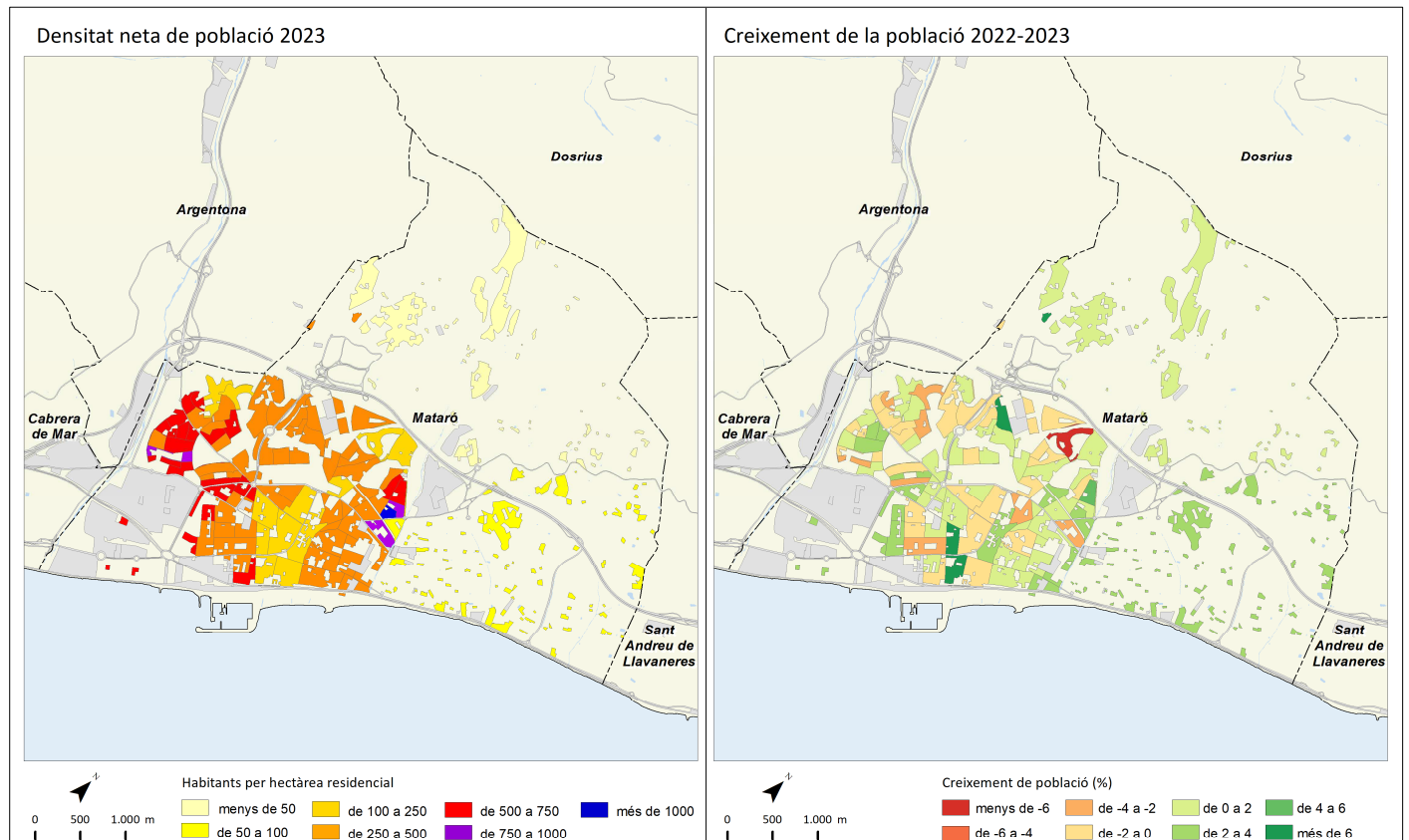
	2011		2016		2022		2023		Variació 2022-2023	
		%		%		%		%	Absoluta	%
Població total	27.668		27.645		28.684		28.643		-41	-0,1
Homes	14.310	51,7	14.073	50,9	14.637	51,0	14.544	50,8	-93	-0,6
Dones	13.358	48,3	13.572	49,1	14.047	49,0	14.099	49,2	52	0,4
Població 0-14 anys	5.208	18,8	5.184	18,8	4.517	15,7	1.094	3,8	-3.423	-75,8
Població 15-64 anys	18.493	66,8	18.533	67,0	19.462	67,8	19.467	68,0	5	0,0
Població 65 i més anys	3.965	14,3	4.406	15,9	4.705	16,4	4.788	16,7	83	1,8
Població espanyola	22.200	80,2	23.238	84,1	23.401	81,6	23.621	82,5	220	0,9
Població estrangera	5.467	19,8	4.407	15,9	5.283	18,4	5.022	17,5	-261	-4,9
Unió Europea	566	10,4	325	7,4	310	5,9	318	6,3	8	2,6
Resta d'Europa	35	0,6	41	0,9	71	1,3	86	1,7	15	21,1
Àfrica	3.491	63,9	3.044	69,1	3.474	65,8	3.124	62,2	-350	-10,1
Amèrica del Nord i Central	97	1,8	89	2,0	215	4,1	233	4,6	18	8,4
Amèrica del Sud	940	17,2	557	12,6	710	13,4	766	15,3	56	7,9
Àsia i Oceania	338	6,2	351	8,0	503	9,5	495	9,9	-8	-1,6
Naixements	383		263		197		s.d		s.d	s.d
Defuncions	185		204		228		s.d		s.d	s.d
Creixement natural	198		59		-31		s.d		s.d	s.d
Immigració (municipis RMB)	852		594		741		s.d		s.d	s.d
Emigració (municipis RMB)	737		611		807		s.d		s.d	s.d
Saldo migratori (municipis RMB)	115		-17		-66		s.d		s.d	s.d

					Variació 2022-2023	
Índex de masculinitat	107,1	103,7	104,2	103,2	-1,0	
Taxa de joventut (%)	8,5	8,5	11,2	12,2	1,0	
Índex d'envelliment	76,1	85,0	104,2	437,7	333,5	
Índex de sobreenvelliment	11,8	15,4	17,5	23,1	5,6	
Índex de dependència global	49,6	51,7	47,4	30,2	-17,2	
Taxa de natalitat (‰)	13,8	9,5	6,9	s.d	s.d	
Taxa de mortalitat (‰)	6,7	7,4	7,9	s.d	s.d	
Índex sintètic de fecunditat	2,0	1,5	1,1	s.d	s.d	



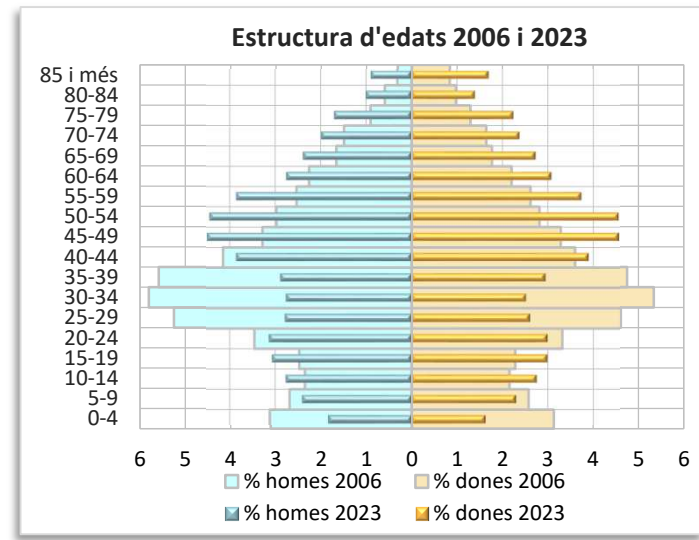
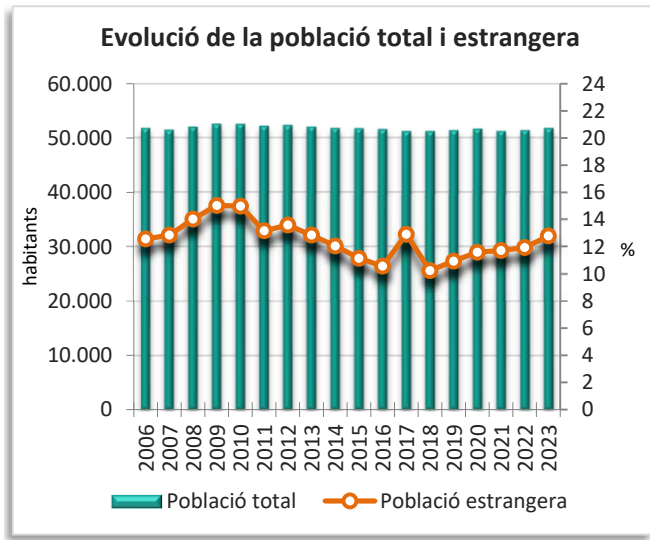
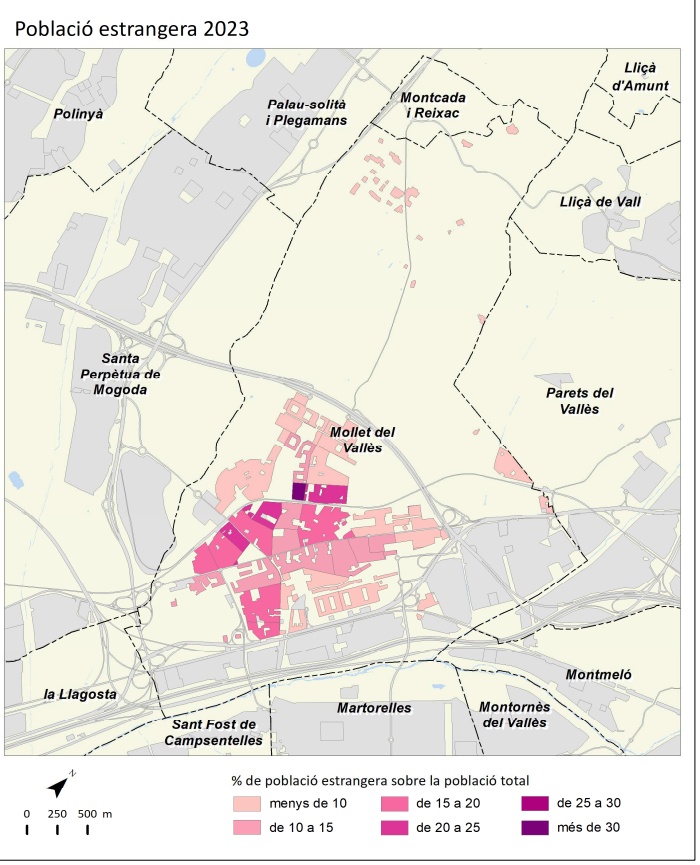
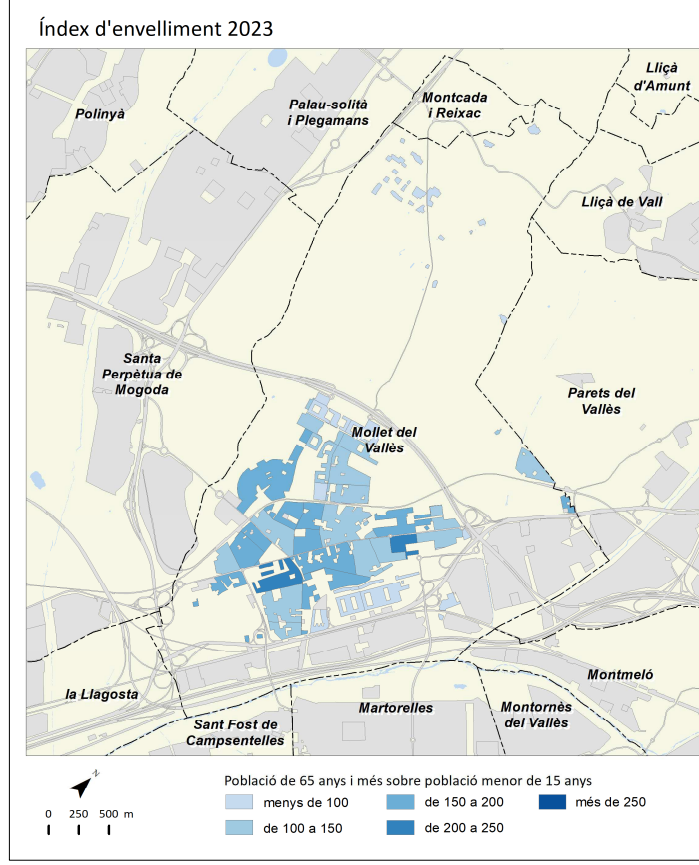
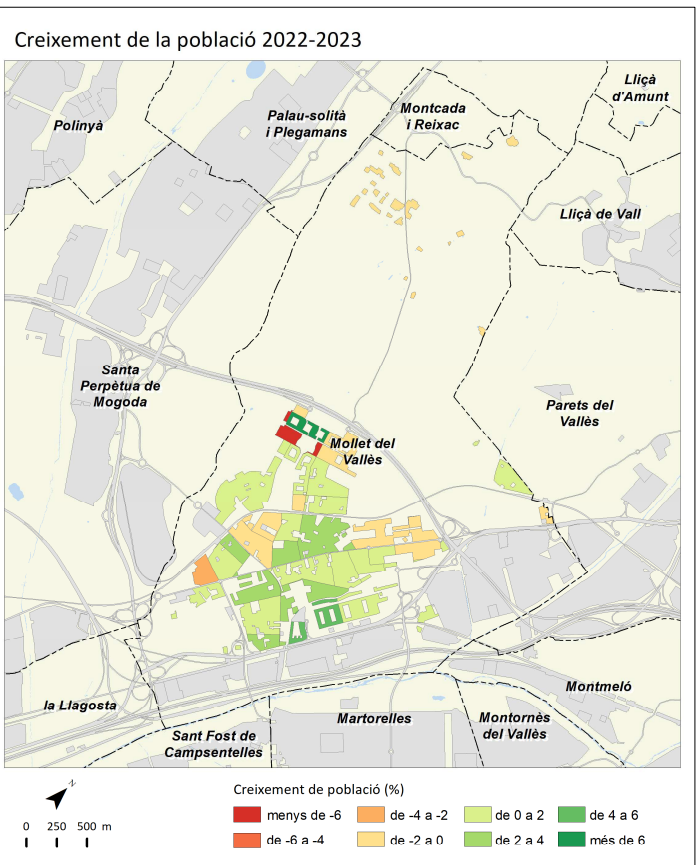
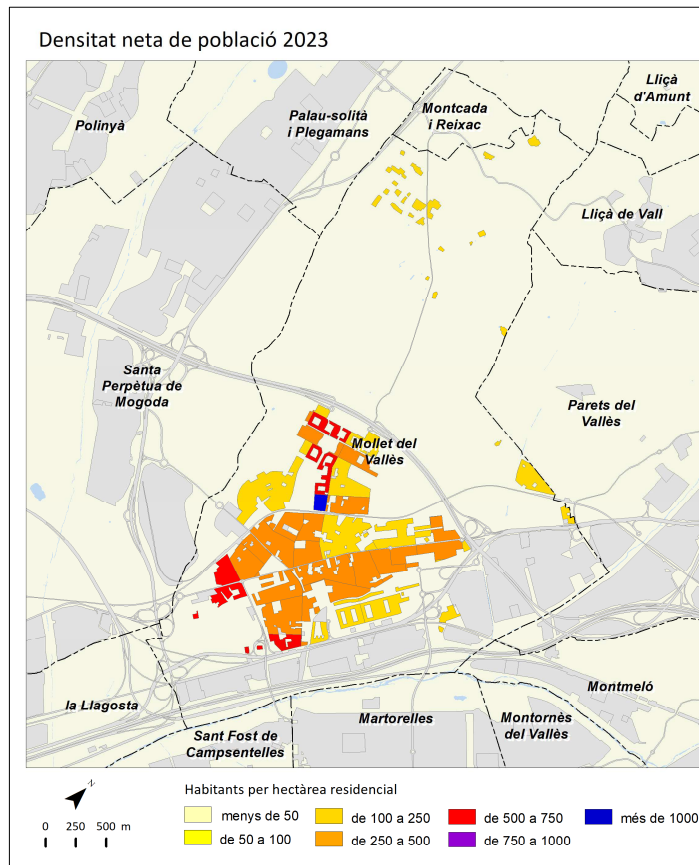
	2011		2016		2022		2023		Variació 2022-2023	
		%		%		%		%	Absoluta	%
Població total	123.367		125.517		128.956		129.613		657	0,5
Homes	61.511	49,9	62.355	49,7	63.951	49,6	64.235	49,6	284	0,4
Dones	61.856	50,1	63.162	50,3	65.005	50,4	65.378	50,4	373	0,6
Població 0-14 anys	20.512	16,6	20.886	16,6	19.747	15,3	5.130	4,0	-14.617	-74,0
Població 15-64 anys	83.754	67,9	86.092	68,6	85.825	66,6	86.266	66,6	441	0,5
Població 65 i més anys	19.098	15,5	21.095	16,8	23.384	18,1	23.946	18,5	562	2,4
Població espanyola	103.349	83,8	106.480	84,8	107.711	83,5	107.959	83,3	248	0,2
Població estrangera	20.018	16,2	19.037	15,2	21.245	16,5	21.654	16,7	409	1,9
Unió Europea	1.755	8,8	1.679	8,8	1.996	9,4	2.021	9,3	25	1,3
Resta d'Europa	267	1,3	345	1,8	565	2,7	732	3,4	167	29,6
Àfrica	12.232	61,1	11.536	60,6	11.783	55,5	11.523	53,2	-260	-2,2
Amèrica del Nord i Central	654	3,3	660	3,5	1.096	5,2	1.175	5,4	79	7,2
Amèrica del Sud	3.142	15,7	2.222	11,7	2.777	13,1	3.219	14,9	442	15,9
Àsia i Oceania	1.968	9,8	2.595	13,6	3.028	14,3	2.984	13,8	-44	-1,5
Naixements	1.598		1.231		965		s.d		s.d	s.d
Defuncions	906		987		1.039		s.d		s.d	s.d
Creixement natural	692		244		-74		s.d		s.d	s.d
Immigració (municipis RMB)	2.532		2.450		2.767		s.d		s.d	s.d
Emigració (municipis RMB)	2.542		2.394		2.813		s.d		s.d	s.d
Saldo migratori (municipis RMB)	-10		56		-46		s.d		s.d	s.d

					Variació 2022-2023
Índex de masculinitat	99,4	98,7	98,4	98,3	-0,1
Taxa de joventut (%)	8,9	8,3	9,6	10,6	1,0
Índex d'envelliment	93,1	101,0	118,4	466,8	348,4
Índex de sobreenvelliment	14,0	15,4	15,7	21,1	5,4
Índex de dependència global	47,3	48,8	50,3	33,7	-16,6
Taxa de natalitat (‰)	13,0	9,8	7,5	s.d	s.d
Taxa de mortalitat (‰)	7,3	7,9	8,1	s.d	s.d
Índex sintètic de fecunditat	1,8	1,5	1,2	s.d	s.d



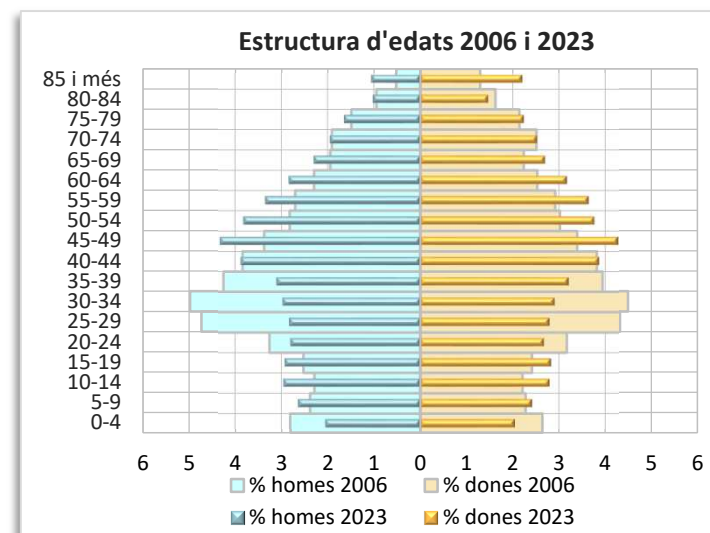
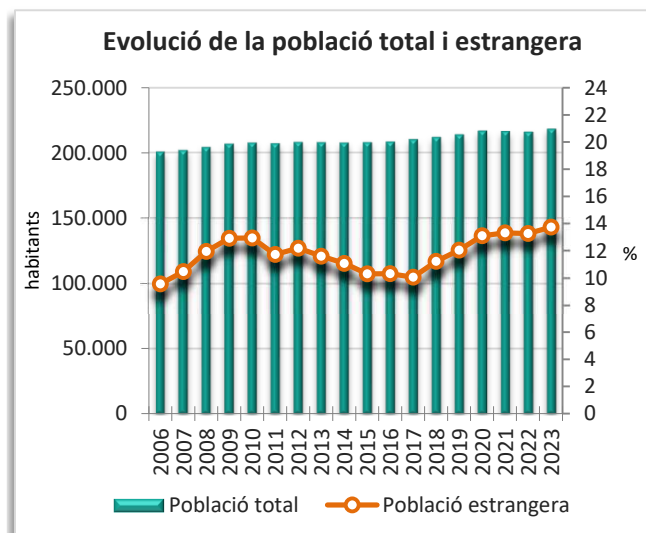
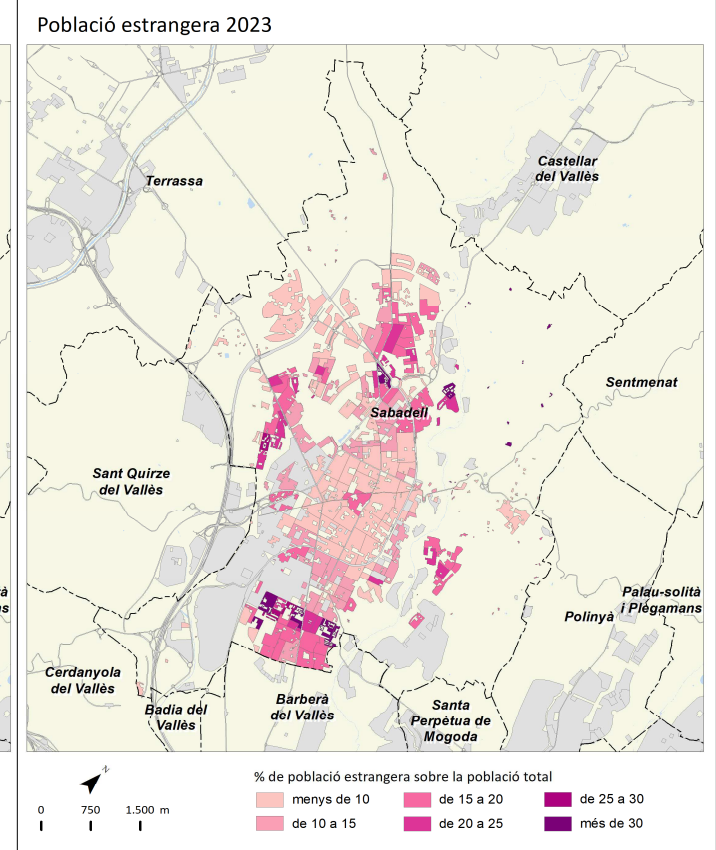
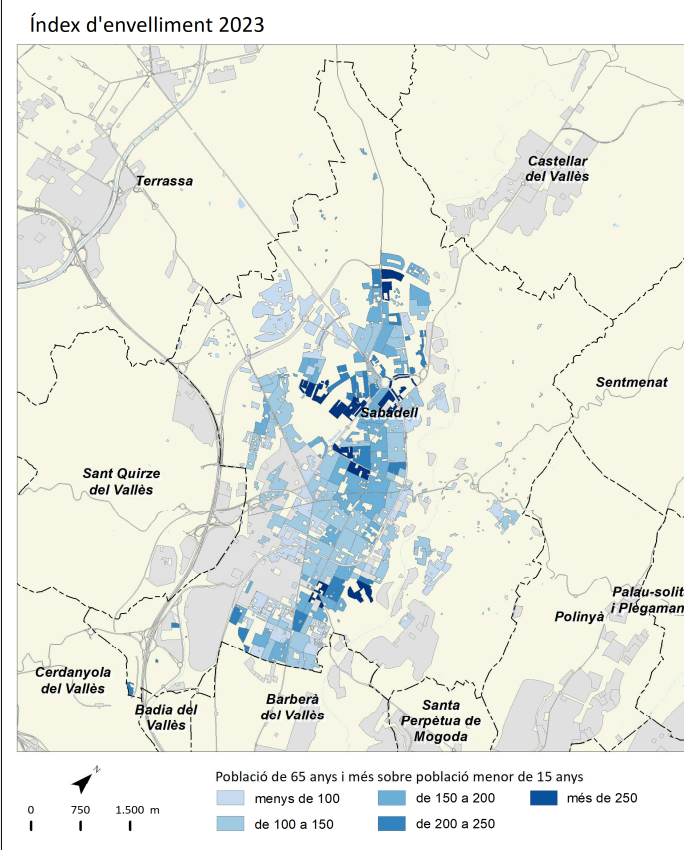
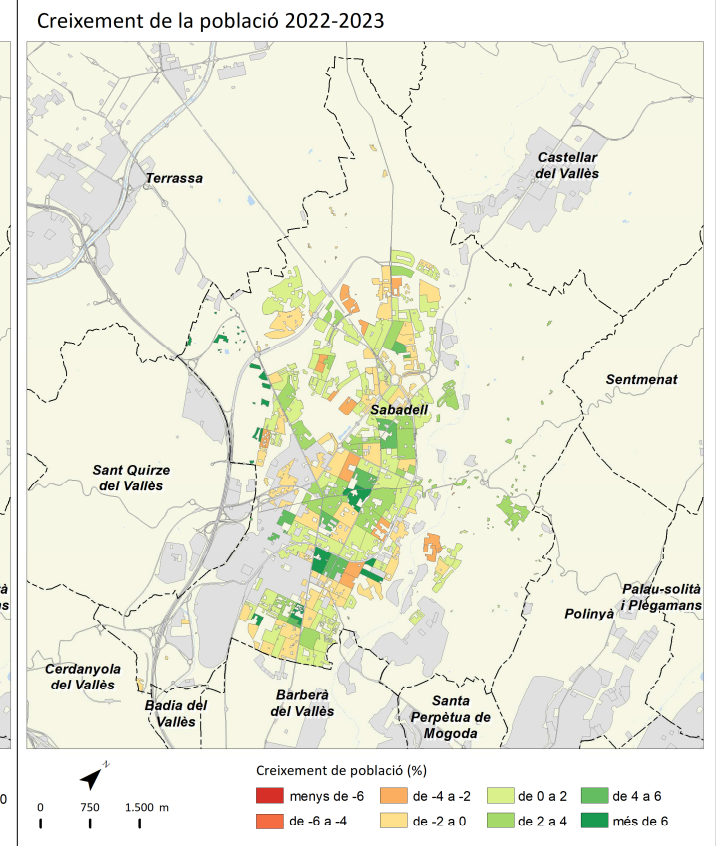
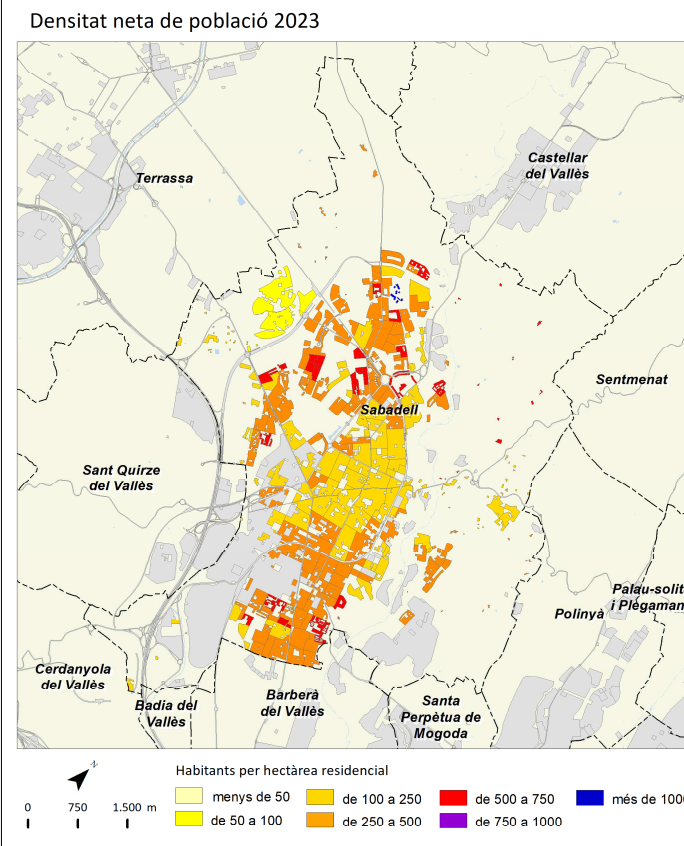
	2011		2016		2022		2023		Variació 2022-2023	
		%		%		%		%	Absoluta	%
Població total	52.096		51.491		51.294		51.692		398	0,8
Homes	26.033	50,0	25.498	49,5	25.268	49,3	25.371	49,1	103	0,4
Dones	26.062	50,0	25.993	50,5	26.026	50,7	26.321	50,9	295	1,1
Població 0-14 anys	9.204	17,7	8.742	17,0	7.219	14,1	1.789	3,5	-5.430	-75,2
Població 15-64 anys	35.857	68,8	35.735	69,4	34.730	67,7	35.096	67,9	366	1,1
Població 65 i més anys	7.035	13,5	8.061	15,7	9.345	18,2	9.523	18,4	178	1,9
Població espanyola	45.234	86,8	46.046	89,4	45.171	88,1	45.074	87,2	-97	-0,2
Població estrangera	6.861	13,2	5.445	10,6	6.123	11,9	6.618	12,8	495	8,1
Unió Europea	1.102	16,1	990	18,2	1.003	16,4	962	14,5	-41	-4,1
Resta d'Europa	404	5,9	430	7,9	443	7,2	512	7,7	69	15,6
Àfrica	2.600	37,9	2.076	38,1	1.910	31,2	1.899	28,7	-11	-0,6
Amèrica del Nord i Central	148	2,2	192	3,5	344	5,6	425	6,4	81	23,5
Amèrica del Sud	2.218	32,3	1.229	22,6	1.741	28,4	2.153	32,5	412	23,7
Àsia i Oceania	389	5,7	528	9,7	682	11,1	667	10,1	-15	-2,2
Naixements	642		440		330		s.d		s.d	s.d
Defuncions	299		373		430		s.d		s.d	s.d
Creixement natural	343		67		-100		s.d		s.d	s.d
Immigració (municipis RMB)	1.372		1.337		1.521		s.d		s.d	s.d
Emigració (municipis RMB)	1.597		1.470		1.544		s.d		s.d	s.d
Saldo migratori (municipis RMB)	-225		-133		-23		s.d		s.d	s.d

					Variació 2022-2023
Índex de masculinitat	99,9	98,1	97,1	96,4	-0,7
Taxa de joventut (%)	8,6	8,7	10,6	11,7	1,1
Índex d'envelliment	76,4	92,2	129,5	532,3	402,8
Índex de sobreenvelliment	11,4	12,8	14,4	19,3	4,9
Índex de dependència global	45,3	47,0	47,7	32,2	-15,5
Taxa de natalitat (‰)	12,3	8,5	6,4	s.d	s.d
Taxa de mortalitat (‰)	5,7	7,2	8,4	s.d	s.d
Índex sintètic de fecunditat	1,7	1,2	1,0	s.d	s.d



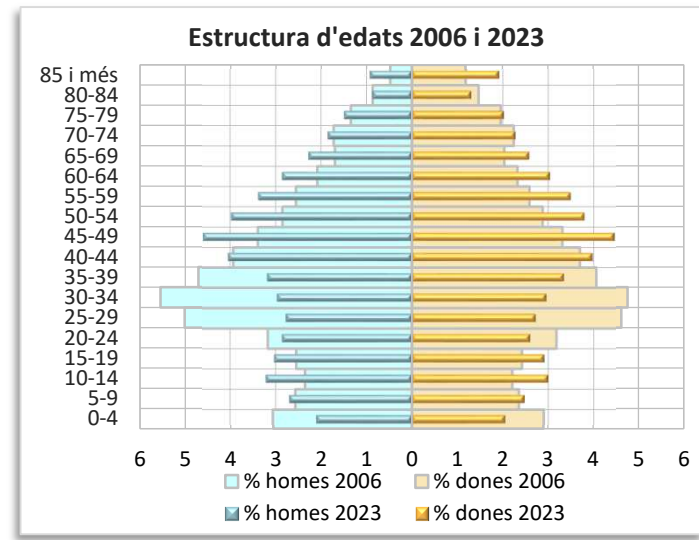
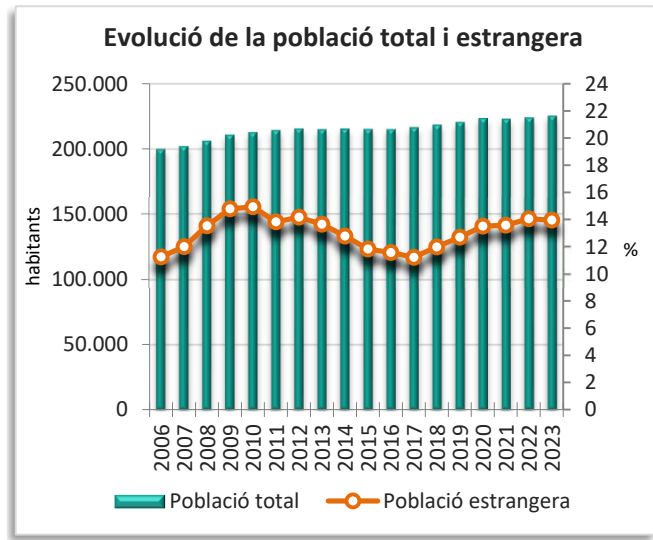
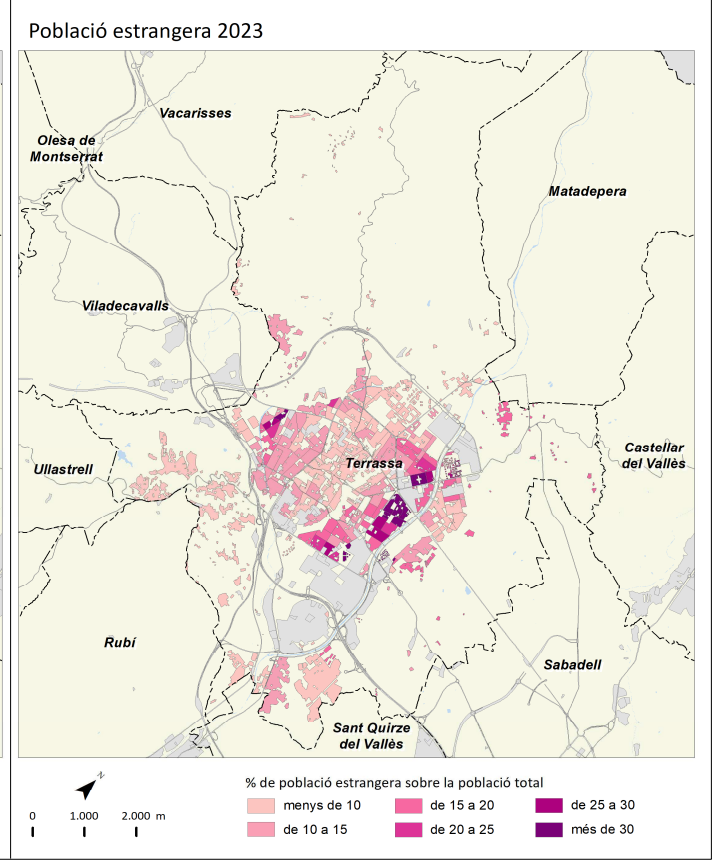
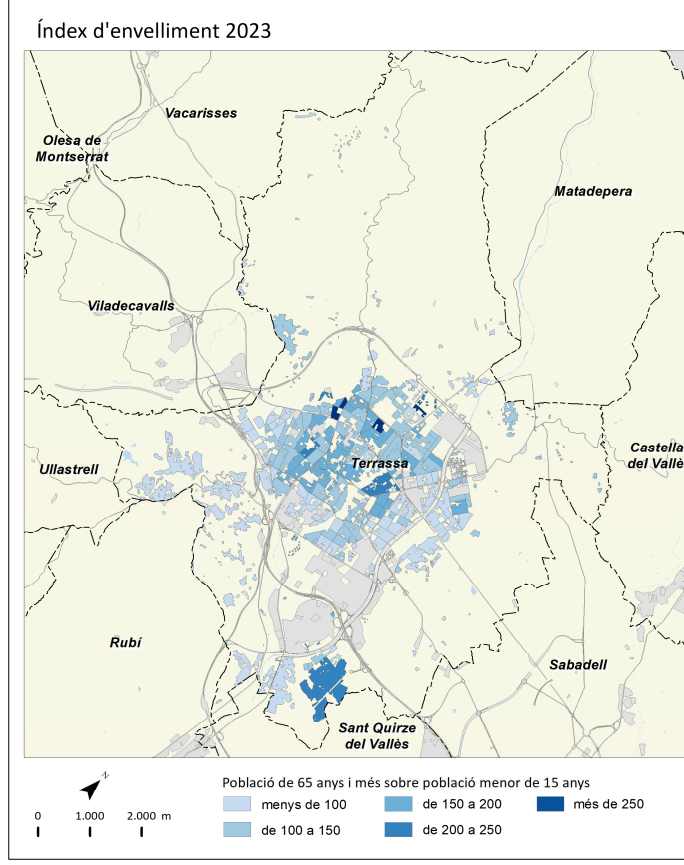
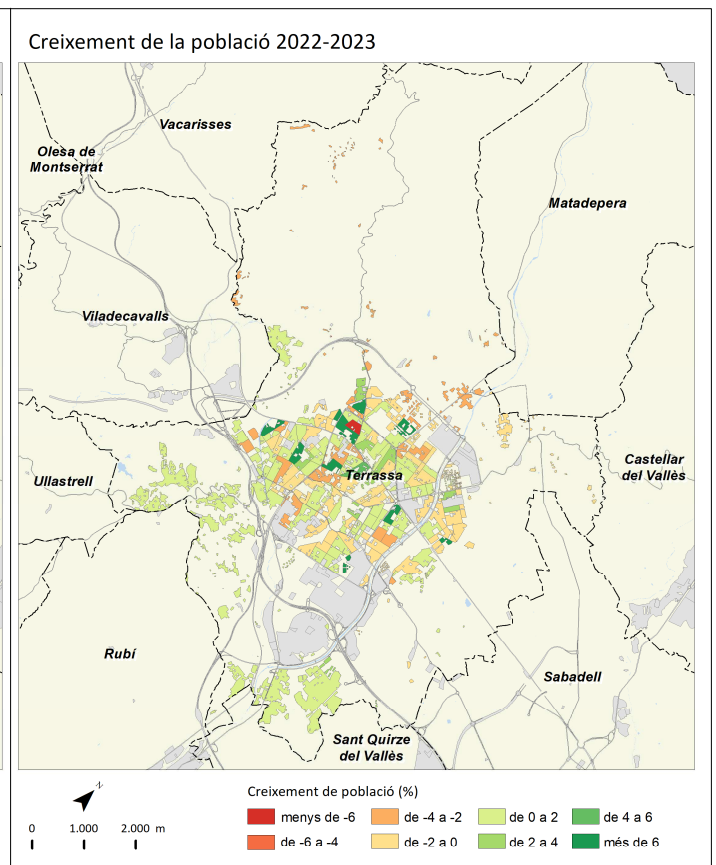
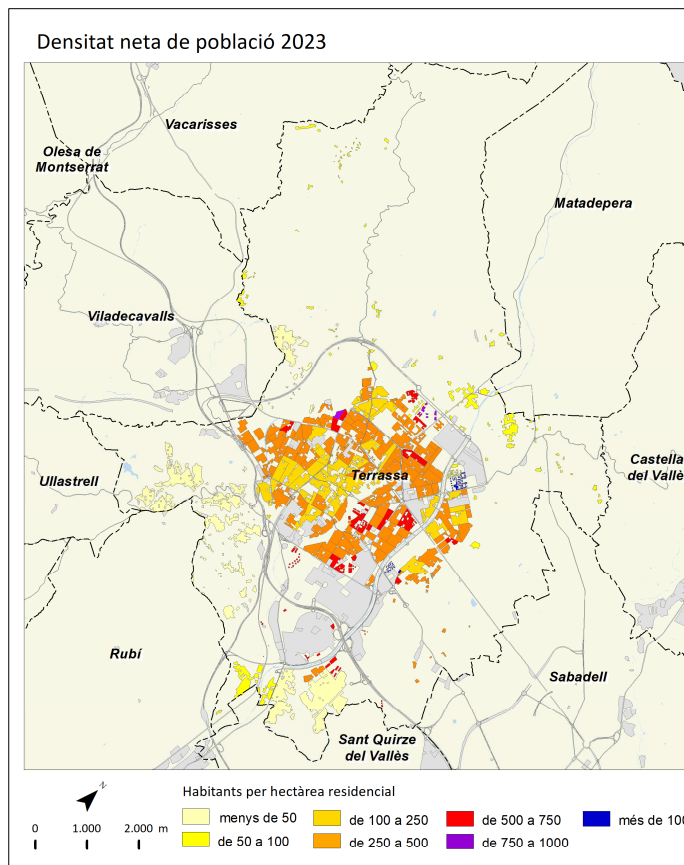
	2011		2016		2022		2023		Variació 2022-2023	
		%		%		%		%	Absoluta	%
Població total	206.949		208.246		215.760		217.968		2.208	1,0
Homes	101.041	48,8	101.341	48,7	104.747	48,5	105.833	48,6	1.086	1,0
Dones	105.908	51,2	106.905	51,3	111.013	51,5	112.135	51,4	1.122	1,0
Població 0-14 anys	33.458	16,2	33.915	16,3	32.903	15,2	8.943	4,1	-23.960	-72,8
Població 15-64 anys	137.624	66,5	140.015	67,2	141.906	65,8	143.817	66,0	1.911	1,3
Població 65 i més anys	35.868	17,3	38.268	18,4	40.951	19,0	41.658	19,1	707	1,7
Població espanyola	182.697	88,3	186.780	89,7	187.128	86,7	188.015	86,3	887	0,5
Població estrangera	24.252	11,7	21.466	10,3	28.632	13,3	29.953	13,7	1.321	4,6
Unió Europea	3.423	14,1	3.304	15,4	3.740	13,1	3.619	12,1	-121	-3,2
Resta d'Europa	787	3,2	957	4,5	1.421	5,0	1.598	5,3	177	12,5
Àfrica	7.337	30,3	6.953	32,4	8.751	30,6	8.660	28,9	-91	-1,0
Amèrica del Nord i Central	1.389	5,7	1.517	7,1	2.968	10,4	3.195	10,7	227	7,6
Amèrica del Sud	9.608	39,6	6.506	30,3	8.504	29,7	9.554	31,9	1.050	12,3
Àsia i Oceania	1.708	7,0	2.229	10,4	3.248	11,3	3.327	11,1	79	2,4
Naixements	2.389		2.154		1.680		s.d		s.d	s.d
Defuncions	1.644		1.713		1.972		s.d		s.d	s.d
Creixement natural	745		441		-292		s.d		s.d	s.d
Immigració (municipis RMB)	4.509		4.562		5.269		s.d		s.d	s.d
Emigració (municipis RMB)	4.163		3.996		4.508		s.d		s.d	s.d
Saldo migratori (municipis RMB)	346		566		761		s.d		s.d	s.d

					Variació 2022-2023
Índex de masculinitat	95,4	94,8	94,4	94,4	0,0
Taxa de joventut (%)	8,9	8,7	9,7	10,8	1,1
Índex d'envelliment	107,2	112,8	124,5	465,8	341,3
Índex de sobreenvelliment	14,3	15,6	17,3	22,5	5,2
Índex de dependència global	50,4	51,6	52,0	35,2	-16,8
Taxa de natalitat (‰)	11,5	10,3	7,8	s.d	s.d
Taxa de mortalitat (‰)	7,9	8,2	9,1	s.d	s.d
Índex sintètic de fecunditat	1,6	1,6	1,2	s.d	s.d



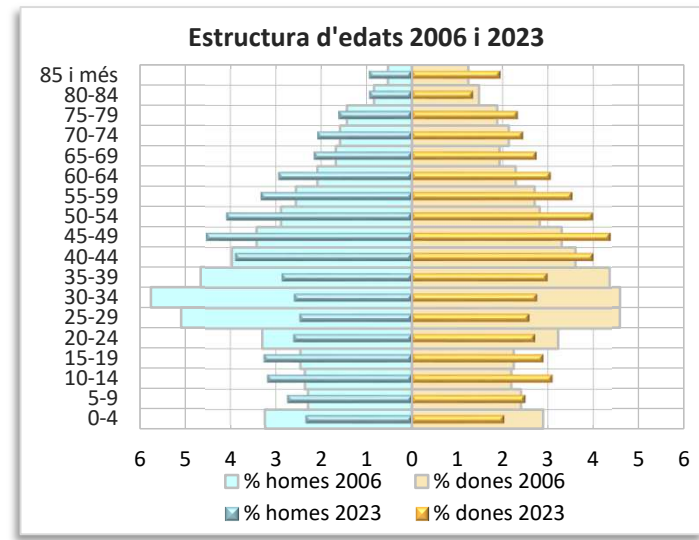
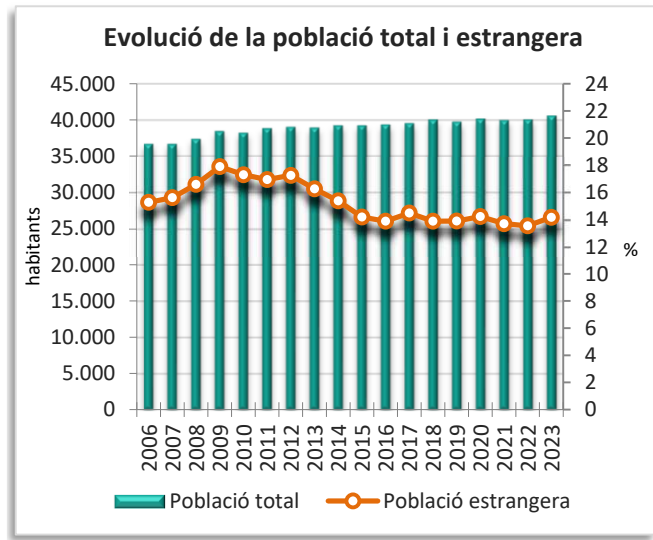
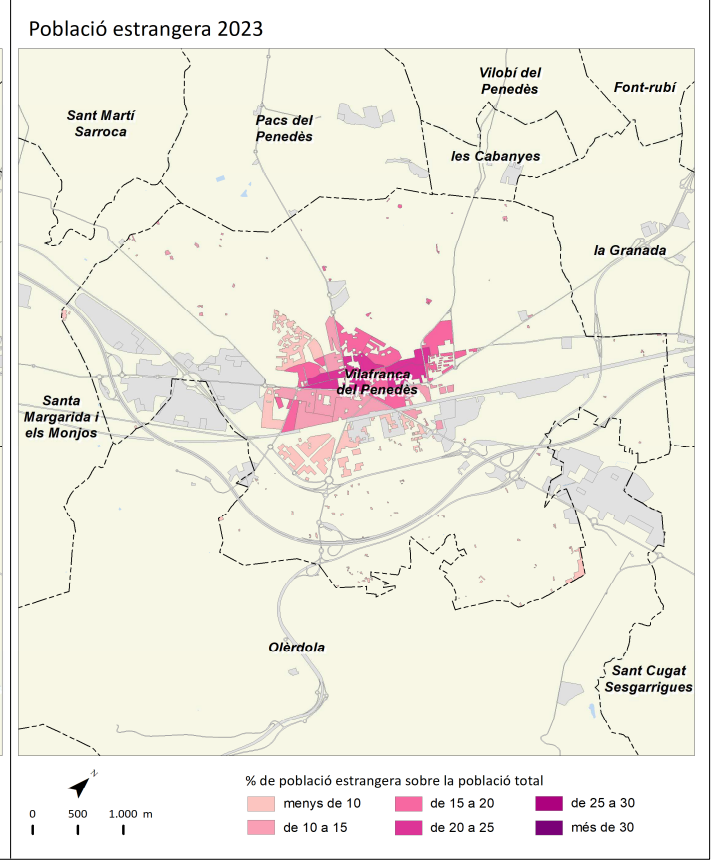
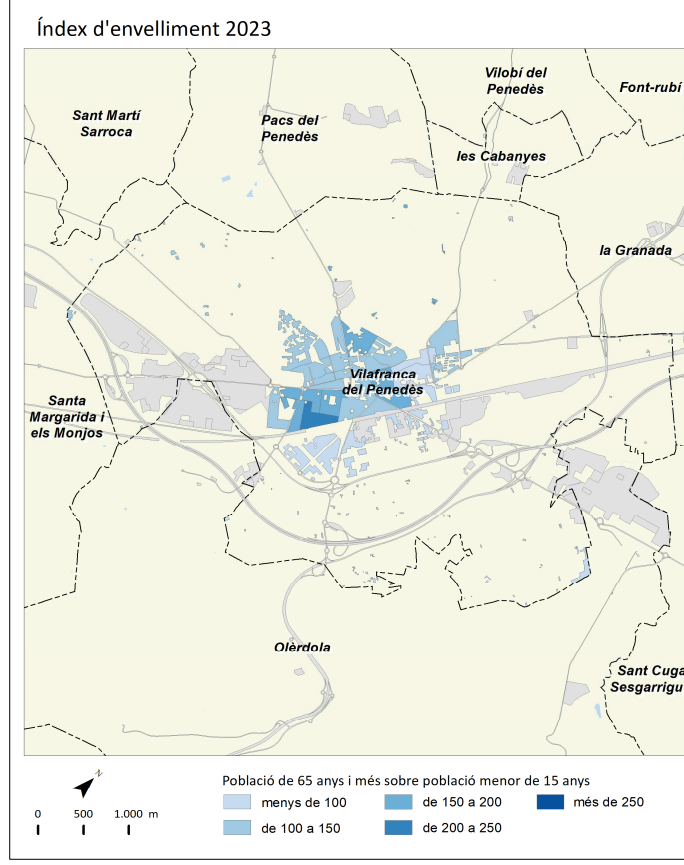
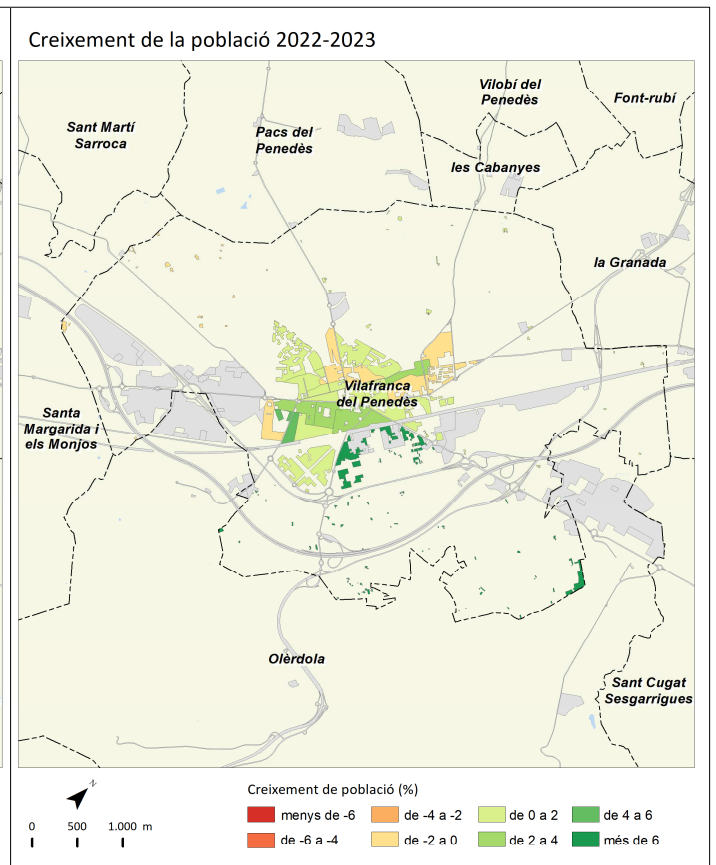
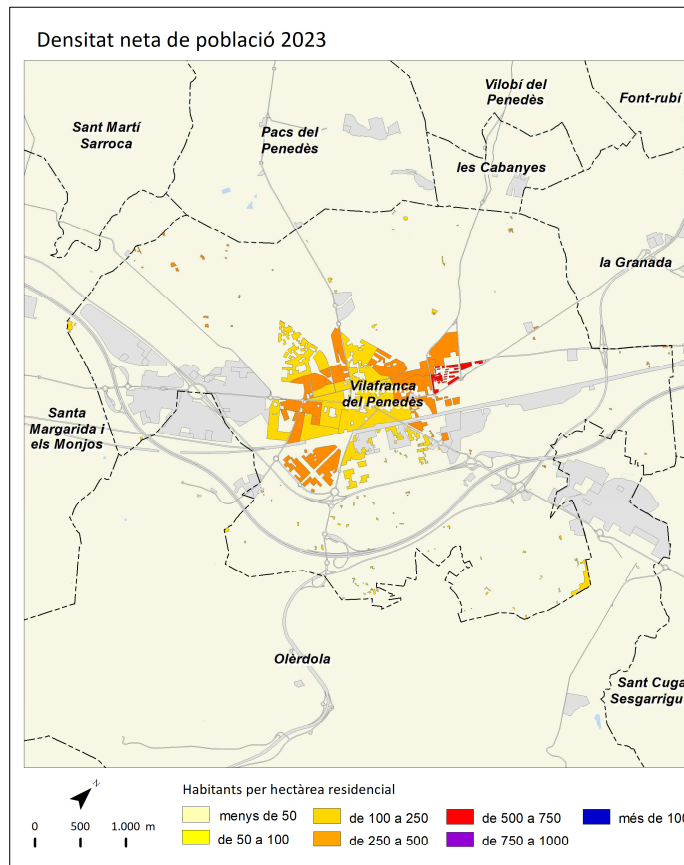
	2011		2016		2022		2023		Variació 2022-2023	
		%		%		%		%	Absoluta	%
Població total	214.406		215.121		224.114		225.274		1.160	0,5
Homes	106.179	49,5	105.879	49,2	110.205	49,2	110.695	49,1	490	0,4
Dones	108.227	50,5	109.242	50,8	113.909	50,8	114.579	50,9	670	0,6
Població 0-14 anys	37.648	17,6	37.844	17,6	35.742	15,9	9.360	4,2	-26.382	-73,8
Població 15-64 anys	144.314	67,3	146.233	68,0	149.658	66,8	150.781	66,9	1.123	0,8
Població 65 i més anys	32.441	15,1	35.153	16,3	38.714	17,3	39.478	17,5	764	2,0
Població espanyola	184.755	86,2	190.221	88,4	192.598	85,9	193.837	86,0	1.239	0,6
Població estrangera	29.651	13,8	24.900	11,6	31.516	14,1	31.437	14,0	-79	-0,3
Unió Europea	3.230	10,9	3.001	12,1	3.463	11,0	3.438	10,9	-25	-0,7
Resta d'Europa	581	2,0	660	2,7	894	2,8	995	3,2	101	11,3
Àfrica	15.758	53,1	13.709	55,1	15.371	48,8	14.223	45,2	-1.148	-7,5
Amèrica del Nord i Central	1.705	5,8	1.515	6,1	2.758	8,8	2.842	9,0	84	3,0
Amèrica del Sud	7.200	24,3	4.444	17,8	6.764	21,5	7.686	24,4	922	13,6
Àsia i Oceania	1.177	4,0	1.571	6,3	2.266	7,2	2.253	7,2	-13	-0,6
Naixements	2.840		2.255		1.793		s.d		s.d	s.d
Defuncions	1.520		1.703		1.889		s.d		s.d	s.d
Creixement natural	1.320		552		-96		s.d		s.d	s.d
Immigració (municipis RMB)	4.688		4.351		4.805		s.d		s.d	s.d
Emigració (municipis RMB)	4.145		3.877		4.138		s.d		s.d	s.d
Saldo migratori (municipis RMB)	543		474		667		s.d		s.d	s.d

	2011	2016	2022	2023	Variació 2022-2023
Índex de masculinitat	98,1	96,9	96,7	96,6	-0,1
Taxa de joventut (%)	8,8	8,6	9,8	11,0	1,2
Índex d'envelliment	86,2	92,9	108,3	421,8	313,5
Índex de sobreenvelliment	14,3	15,7	16,6	22,3	5,7
Índex de dependència global	48,6	49,9	49,8	32,4	-17,4
Taxa de natalitat (‰)	13,2	10,5	8,0	s.d	s.d
Taxa de mortalitat (‰)	7,1	7,9	8,4	s.d	s.d
Índex sintètic de fecunditat	1,9	1,6	1,2	s.d	s.d



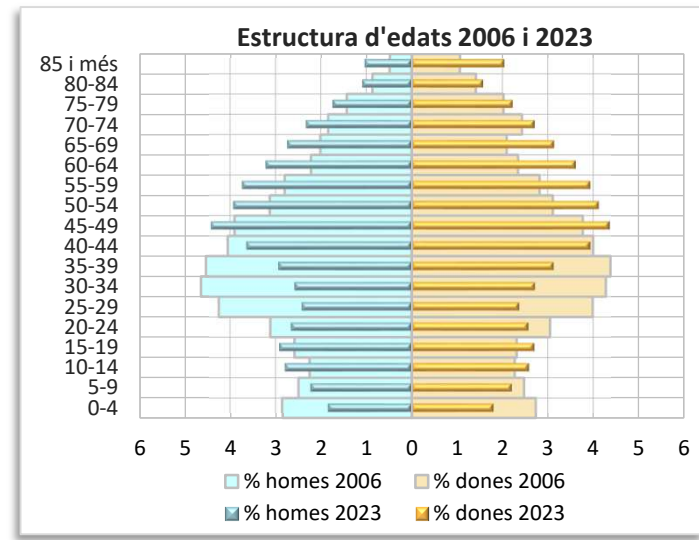
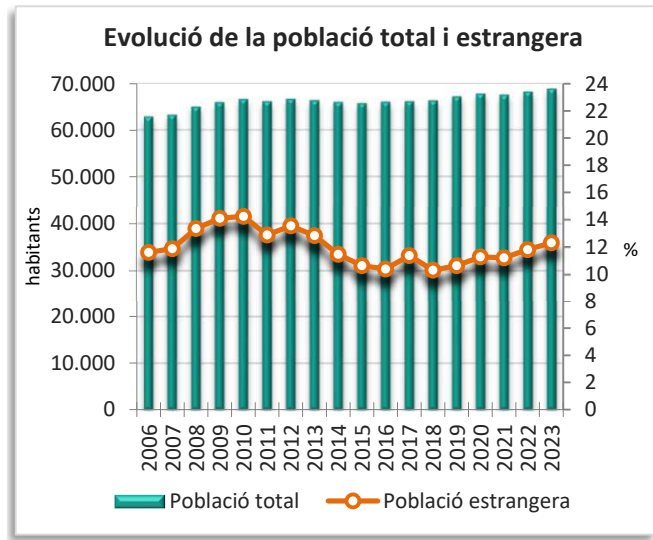
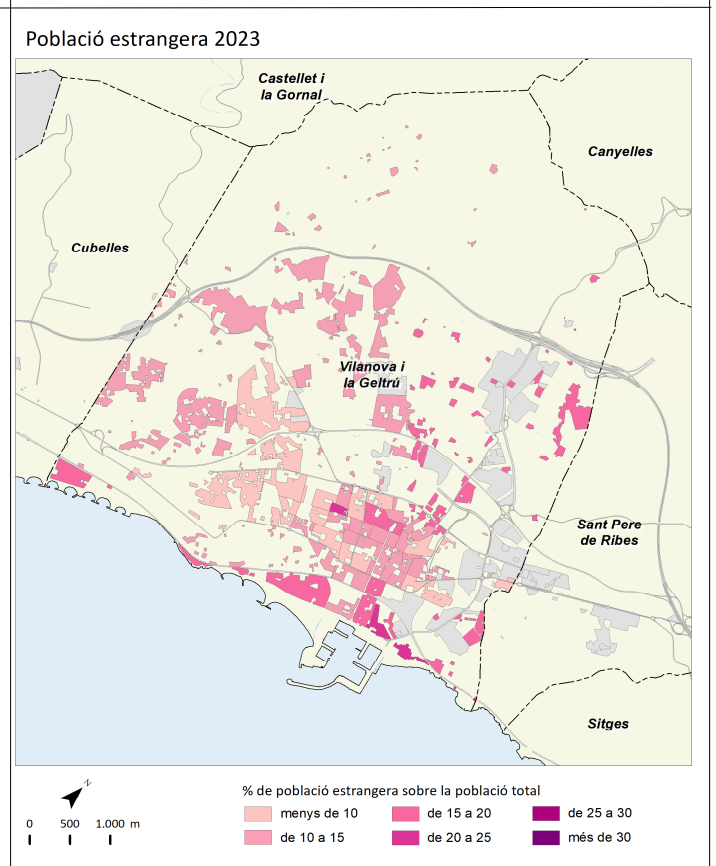
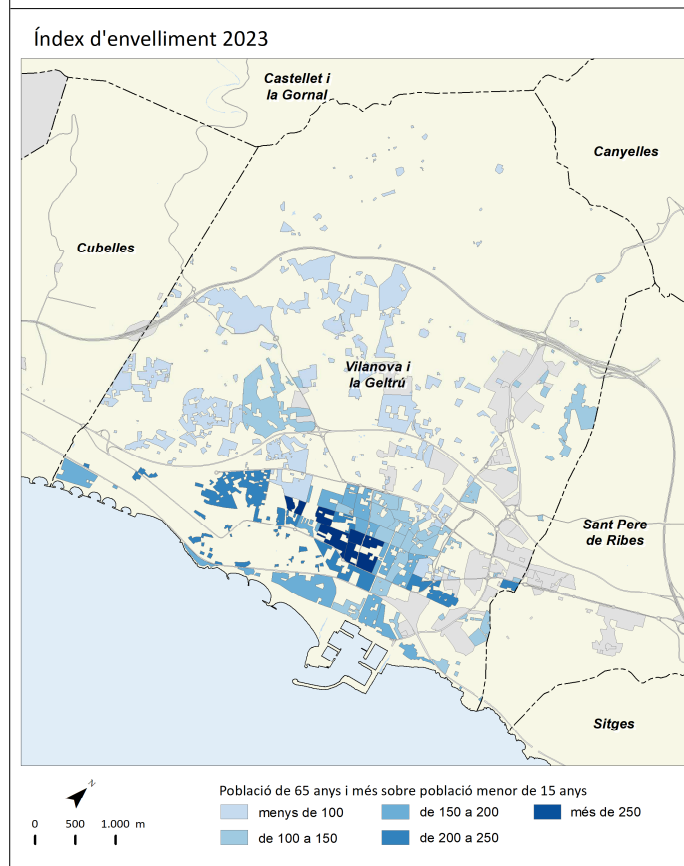
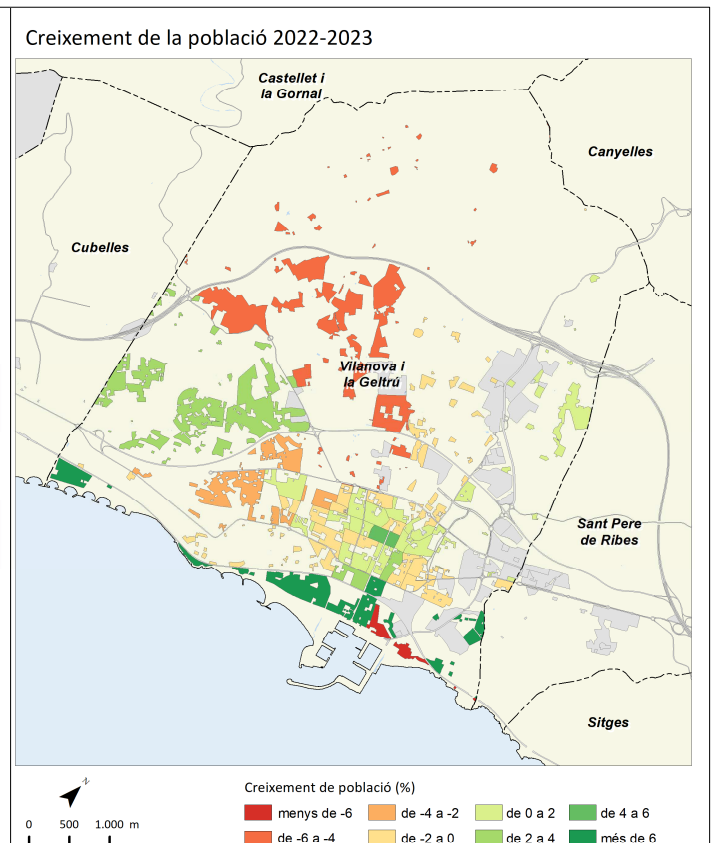
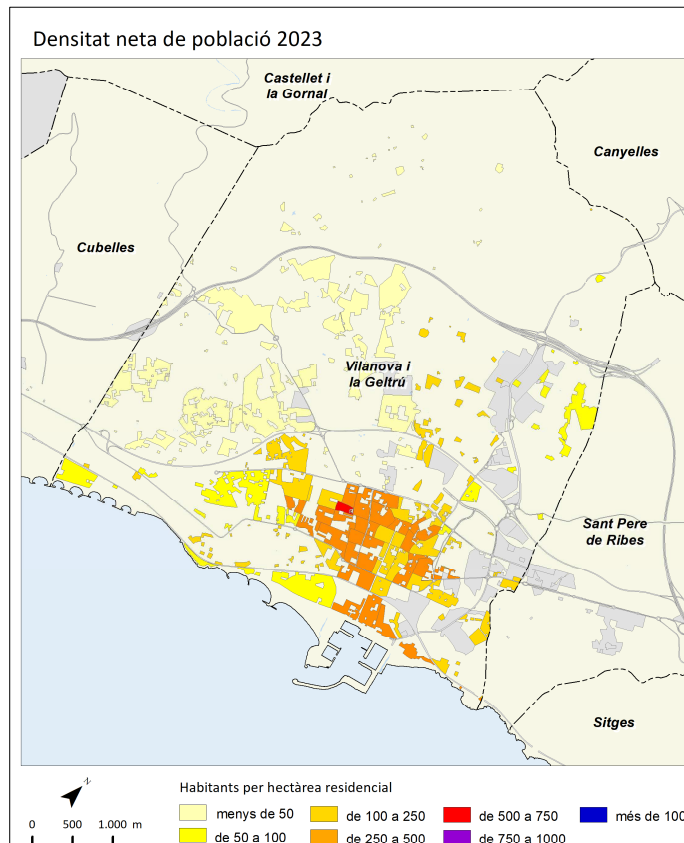
	2011		2016		2022		2023		Variació 2022-2023	
		%		%		%		%	a	%
Població total	38.839		39.365		40.056		40.596		540	1,3
Homes	19.325	49,8	19.255	48,9	19.469	48,6	19.760	48,7	291	1,5
Dones	19.514	50,2	20.110	51,1	20.587	51,4	20.836	51,3	249	1,2
Població 0-14 anys	6.690	17,2	6.954	17,7	6.528	16,3	1.778	4,4	-4.750	-72,8
Població 15-64 anys	26.188	67,4	26.527	67,4	26.130	65,2	26.593	65,5	463	1,8
Població 65 i més anys	5.962	15,4	6.646	16,9	7.398	18,5	7.542	18,6	144	1,9
Població espanyola	32.256	83,1	33.902	86,1	34.633	86,5	34.843	85,8	210	0,6
Població estrangera	6.584	17,0	5.463	13,9	5.423	13,5	5.753	14,2	330	6,1
Unió Europea	706	10,7	639	11,7	539	9,9	521	9,1	-18	-3,3
Resta d'Europa	210	3,2	221	4,0	269	5,0	331	5,8	62	23,0
Àfrica	3.332	50,6	3.113	57,0	2.709	50,0	2.720	47,3	11	0,4
Amèrica del Nord i Central	221	3,4	219	4,0	337	6,2	342	5,9	5	1,5
Amèrica del Sud	1.823	27,7	940	17,2	1.076	19,8	1.327	23,1	251	23,3
Àsia i Oceania	292	4,4	331	6,1	493	9,1	512	8,9	19	3,9
Naixements	495		408		319		s.d		s.d	s.d
Defuncions	273		278		392		s.d		s.d	s.d
Creixement natural	222		130		-73		s.d		s.d	s.d
Immigració (municipis RMB)	1.168		987		1.181		s.d		s.d	s.d
Emigració (municipis RMB)	1.174		907		958		s.d		s.d	s.d
Saldo migratori (municipis RMB)	-6		80		223		s.d		s.d	s.d

	2011	2016	2022	2023	Variació 2022-2023
Índex de masculinitat	99,0	95,7	94,6	94,8	0,2
Taxa de joventut (%)	8,7	8,7	9,8	11,1	1,3
Índex d'envelliment	89,1	95,6	113,3	424,2	310,9
Índex de sobreenvelliment	14,3	16,9	16,1	21,5	5,4
Índex de dependència global	48,3	51,3	53,3	35,0	-18,3
Taxa de natalitat (‰)	12,7	10,4	8,0	s.d	s.d
Taxa de mortalitat (‰)	7,0	7,1	9,8	s.d	s.d
Índex sintètic de fecunditat	1,8	1,5	1,3	s.d	s.d



	2011		2016		2022		2023		Variació 2022-2023	
		%		%		%		%	Absoluta	%
Població total	66.074		65.972		68.152		68.768		616	0,9
Homes	32.357	49,0	31.973	48,5	32.987	48,4	33.236	48,3	249	0,8
Dones	33.717	51,0	33.999	51,5	35.165	51,6	35.532	51,7	367	1,0
Població 0-14 anys	10.555	16,0	10.250	15,5	9.330	13,7	2.507	3,6	-6.823	-73,1
Població 15-64 anys	44.584	67,5	45.157	68,4	44.992	66,0	45.328	65,9	336	0,7
Població 65 i més anys	10.941	16,6	11.998	18,2	13.830	20,3	14.183	20,6	353	2,6
Població espanyola	57.572	87,1	59.140	89,6	60.114	88,2	60.314	87,7	200	0,3
Població estrangera	8.502	12,9	6.832	10,4	8.038	11,8	8.454	12,3	416	5,2
Unió Europea	3.088	36,3	2.396	35,1	2.359	29,3	2.430	28,7	71	3,0
Resta d'Europa	361	4,2	390	5,7	752	9,4	890	10,5	138	18,4
Àfrica	2.481	29,2	2.078	30,4	2.111	26,3	2.072	24,5	-39	-1,8
Amèrica del Nord i Central	375	4,4	399	5,8	579	7,2	600	7,1	21	3,6
Amèrica del Sud	1.824	21,5	1.095	16,0	1.593	19,8	1.821	21,5	228	14,3
Àsia i Oceania	373	4,4	474	6,9	644	8,0	641	7,6	-3	-0,5
Naixements	675		557		422		s.d		s.d	s.d
Defuncions	505		583		646		s.d		s.d	s.d
Creixement natural	170		-26		-224		s.d		s.d	s.d
Immigració (municipis RMB)	1.583		1.594		2.003		s.d		s.d	s.d
Emigració (municipis RMB)	1.708		1.403		1.541		s.d		s.d	s.d
Saldo migratori (municipis RMB)	-125		191		462		s.d		s.d	s.d

	2011	2016	2022	2023	Variació 2022-2023
Índex de masculinitat	96,0	94,0	93,8	93,5	-0,3
Taxa de joventut (%)	8,6	8,5	9,6	10,4	0,8
Índex d'envelliment	103,7	117,1	148,2	565,7	417,5
Índex de sobreenvelliment	12,8	14,6	15,4	19,1	3,7
Índex de dependència global	48,2	49,3	51,5	36,8	-14,7
Taxa de natalitat (‰)	10,2	8,4	6,2	s.d	s.d
Taxa de mortalitat (‰)	7,6	8,8	9,5	s.d	s.d
Índex sintètic de fecunditat	1,4	1,3	1,0	s.d	s.d



## **Notes metodològiques i Fonts**

## Notes metodològiques

**Creixement Natural:** Diferència entre naixements i defuncions. El creixement natural indica la tendència general d'una població sense tenir en compte els efectes dels moviments migratoris. Si el nombre de naixements supera el nombre de defuncions el creixement natural és positiu. Si el nombre de defuncions supera el de naixements el creixement natural és negatiu.

Fórmula: *Naixements-Defuncions*

**Saldo migratori:** Diferència entre la immigració (altes al padró municipal d'habitants) i l'emigració registrada (baixes al padró municipal d'habitants). El saldo migratori és positiu si la immigració supera a l'emigració i negatiu en el cas contrari. Fórmula: *Immigracions – Emigracions*

**Índex de masculinitat:** Proporció d'homes per cada 100 dones en un territori determinat. Si el valor de l'índex és superior a 100 hi ha més homes. Si és igual a 100 hi ha el mateix nombre d'homes i de dones. Si el valor és inferior a 100, hi ha més dones.

Fórmula: *(Població masculina / Població femenina)\*100*

**Taxa de joventut:** Proporció de la població jove (16-24 anys) en relació a la població total. Com més alt és el valor de l'indicador més gent jove hi ha en una població.

Fórmula: *(Població de 16 a 24 anys / Població Total)\*100*

**Índex d'envelliment:** Relació entre la població de 65 anys i més i la població de 0 a 15 anys. Si els valors són superiors a 100 significa que hi ha més gent gran que jove i, per tant, que la població està envellida. Si els valors són iguals a 100 significa que hi ha el mateix nombre de gent gran que de gent jove. Si els valors són inferiors a 100 significa que hi ha més joves que gent gran.

Fórmula: *(Població de 65 anys i més / Població de 0 a 15 anys)\*100*

**Índex de sobreenvelliment:** Relació entre la població de 85 anys i més amb la població de 65 i més. Com més elevats són els valors d'aquest índex més gran és el sobreenvelliment d'una població.

Fórmula: *(Població de 85 anys i més / Població de 65 anys i més)\*100*

**Índex de dependència global:** Relació entre la població en edats no actives (de 0-14 anys i de 65 i més anys) respecte la població en edat activa (15-64 anys). Com més alt és el valor de l'indicador més dependència hi ha.

Fórmula: *(Població de 0-14 anys + Població de 65 i més anys) / (Població de 15-64 anys)\*100*

**Taxa de natalitat:** Relació entre el nombre de nascuts vius registrats durant un any sobre la població mitjana en un determinat territori. El valor s'expressa per mil habitants.

Fórmula: *(Naixements en el període / Població a meitat del període)\*1.000*

**Taxa de mortalitat:** Relació entre les defuncions registrades durant un any sobre la població mitjana en un determinat territori. El valor s'expressa per mil habitants.

Fórmula: *(Defuncions en el període / Població a meitat del període)\*1.000*

**Índex sintètic de fecunditat:** Equivalent al nombre mitjà de fills per dona en edat reproductiva. Es calcula com el sumatori de les taxes de fecunditat per edat en un any determinat. Aquest indicador mesura el nivell de recanvi generacional. Per a que hi hagi reemplaçament generacional es considera que l'ISF ha de ser de 2,1.

## Fonts

Cens de població (2011 i 2023) i padrons municipals d'habitants (2016, 2021 i 2022). Instituto Nacional de Estadística (INE); Institut d'Estadística de Catalunya (IDESCAT); Programa HERMES, Diputació de Barcelona; Elaboració pròpia.