

# Eleccions Generals, 23 de juliol de 2023

Resultats provisionals als municipis de l'AMB

ESTUDIS TERRITORIALS - ÀREA DE DESENVOLUPAMENT DE POLÍTIQUES URBANÍSTIQUES

24 de juliol de 2023



# ELECCIONS GENERALS 2023

## ÍNDEX

### 0. Resultats electorals 2019 i 2023. Gràfics i mapa de resum

Resultats electorals 2019 i 2023. Gràfics de resum  
Evolució del percentatge de vots segons partits, 1993-2023  
Mapes de partit majoritari i abstenció, 2019-2023

### 1. Resultats electorals de l'AMB

Dades generals 2023  
Evolució de l'abstenció (%) 1982-2023  
Nombre de vots per partits 2019 i 2023  
Percentatge de vots per partits 2019 i 2023

### 2. Fitxes dels resultats electorals per municipis

Badalona	Palma de Cervelló, la
Badia del Vallès	Papiol, el
Barberà del Vallès	Prat de Llobregat, el
Barcelona	Ripollet
Begues	Sant Adrià de Besòs
Castellbisbal	Sant Andreu de la Barca
Castelldefels	Sant Boi de Llobregat
Cerdanyola del Vallès	Sant Climent de Llobregat
Cervelló	Sant Cugat del Vallès
Corbera de Llobregat	Sant Feliu de Llobregat
Cornellà de Llobregat	Sant Joan Despí
Esplugues de Llobregat	Sant Just Desvern
Gavà	Sant Vicenç dels Horts
Hospitalet de Llobregat, l'	Santa Coloma de Cervelló
Molins de Rei	Santa Coloma de Gramenet
Montcada i Reixac	Tiana
Montgat	Torrelles de Llobregat
Pallejà	Viladecans

### 3. Mapes per seccions censals

Partit majoritari 2023  
Segon Partit 2023  
Abstenció - % 2023  
PSC - % de vots 2023  
JUNTS - % de vots 2023  
PP - % de vots 2023  
SUMAR-ECP - % de vots 2023  
ERC - % de vots 2023  
VOX - % de vots 2023  
CUP-PR - % de vots 2023

# 0. Resultats electorals 2019 i 2023. Gràfics i mapa de resum

Resultats electorals 2019 i 2023. Gràfics de resum

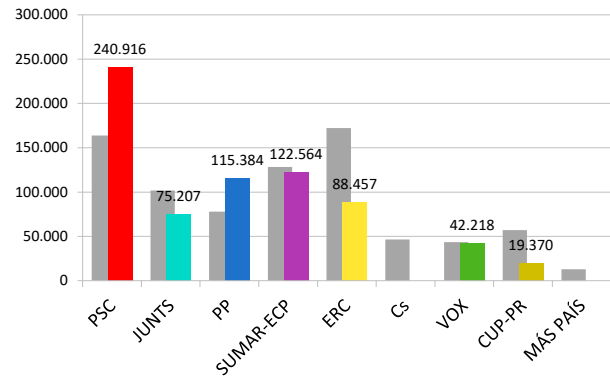
Evolució del percentatge de vots segons partits, 1993-2023

Mapes de partit majoritari i abstenció, 2019 i 2023

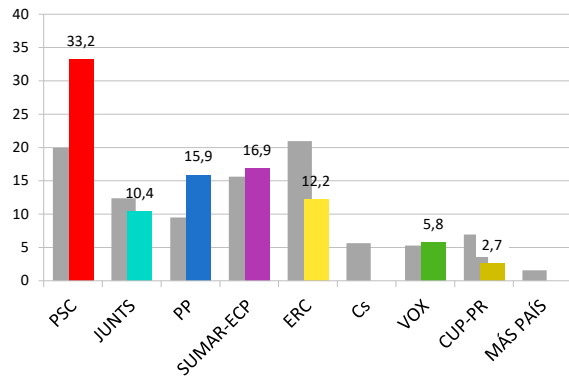
## Resultats electorals 2019 i 2023. Gràfics de resum

### Barcelona

Nombre de vots

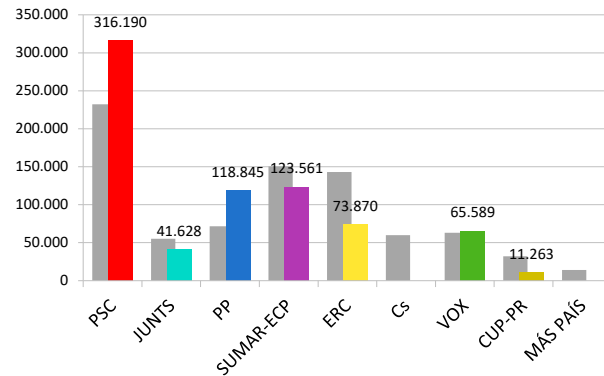


Percentatge de vots

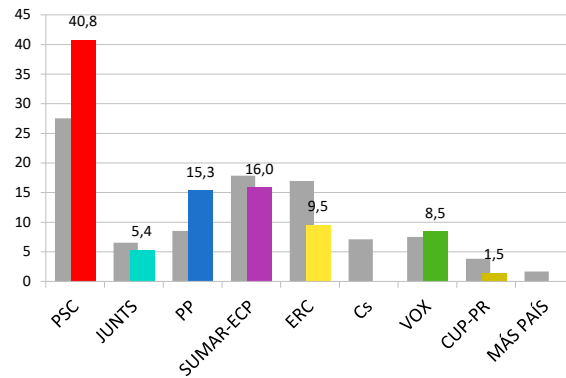


### AMB sense Barcelona

Nombre de vots

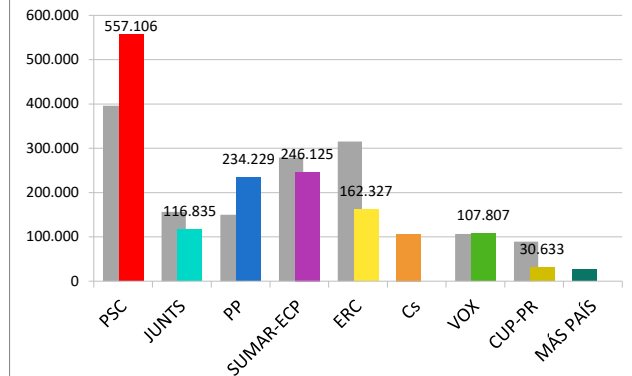


Percentatge de vots

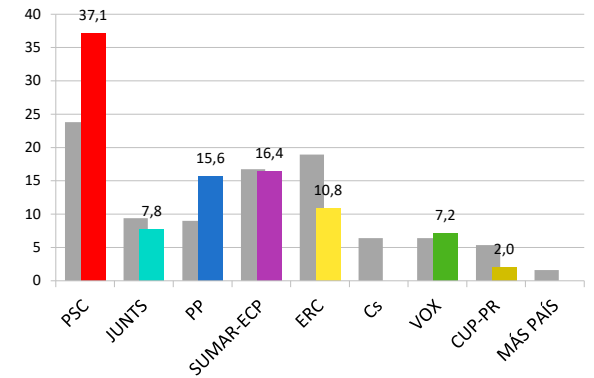


### AMB

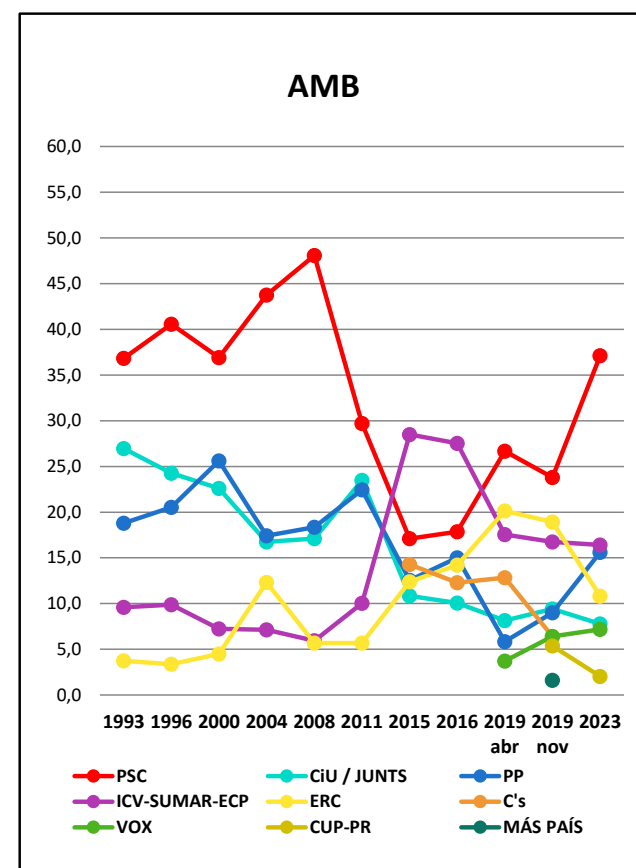
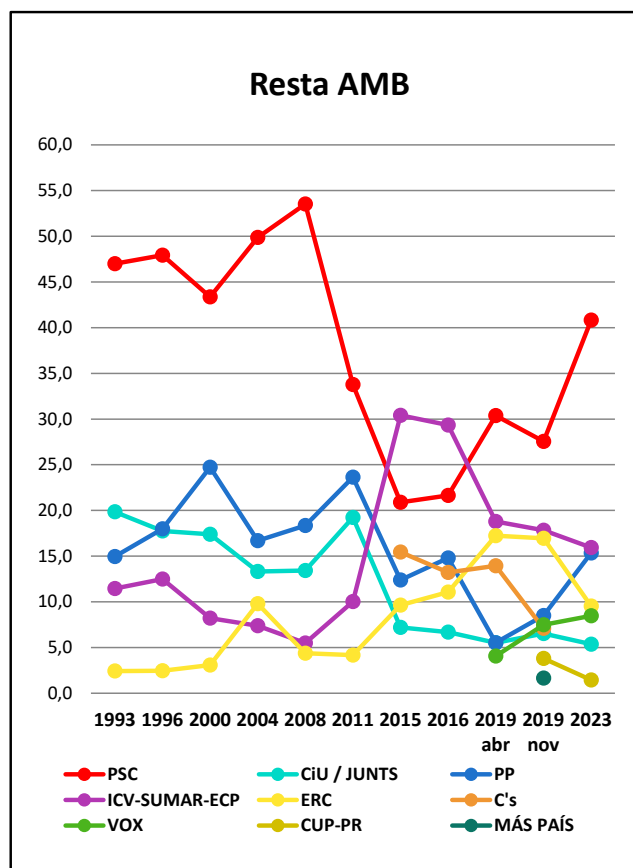
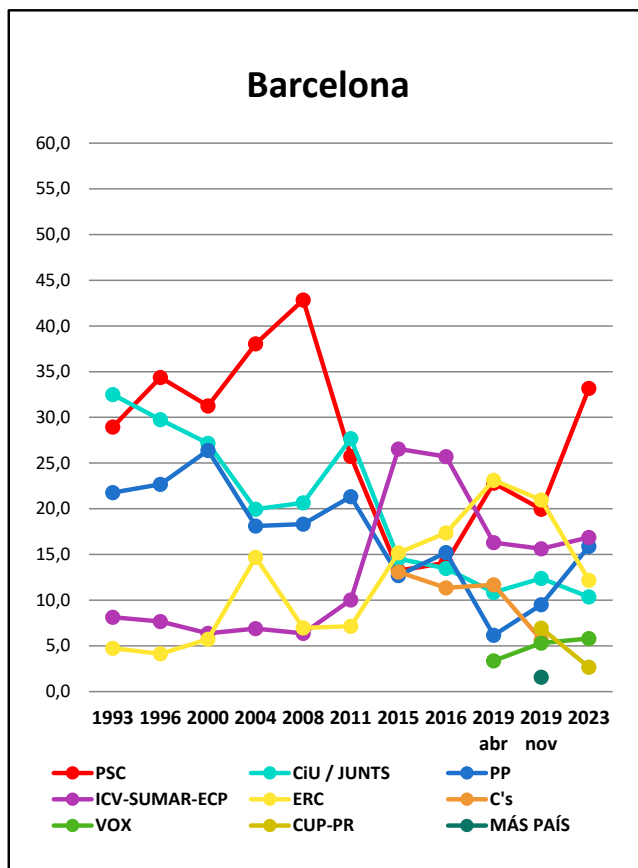
Nombre de vots



Percentatge de vots



## Evolució del percentatge de vots segons partits, 1993-2023



# ELECCIONS GENERALS 2023

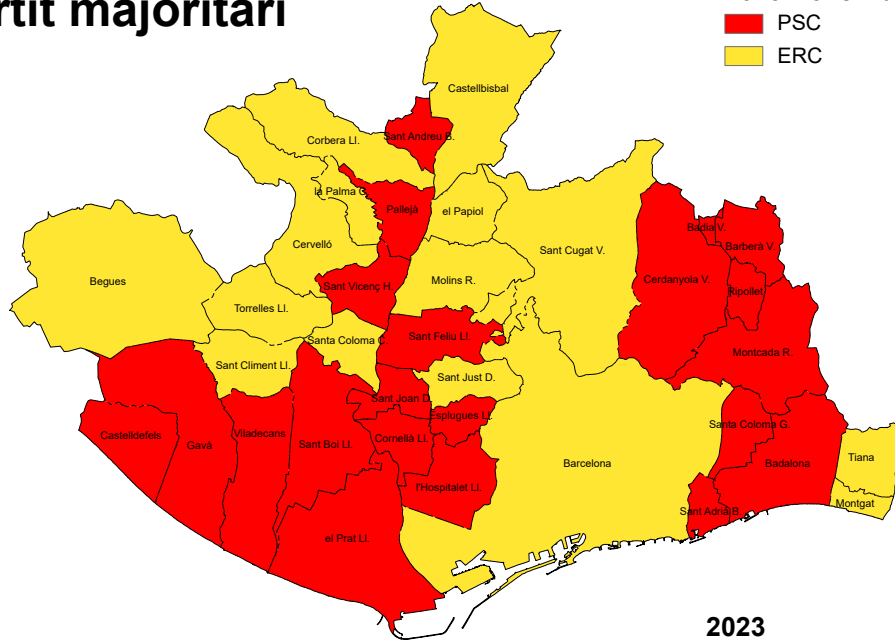
Resultats provisionals per municipis

Font: Ministerio del Interior

## Partit majoritari

2019-novembre

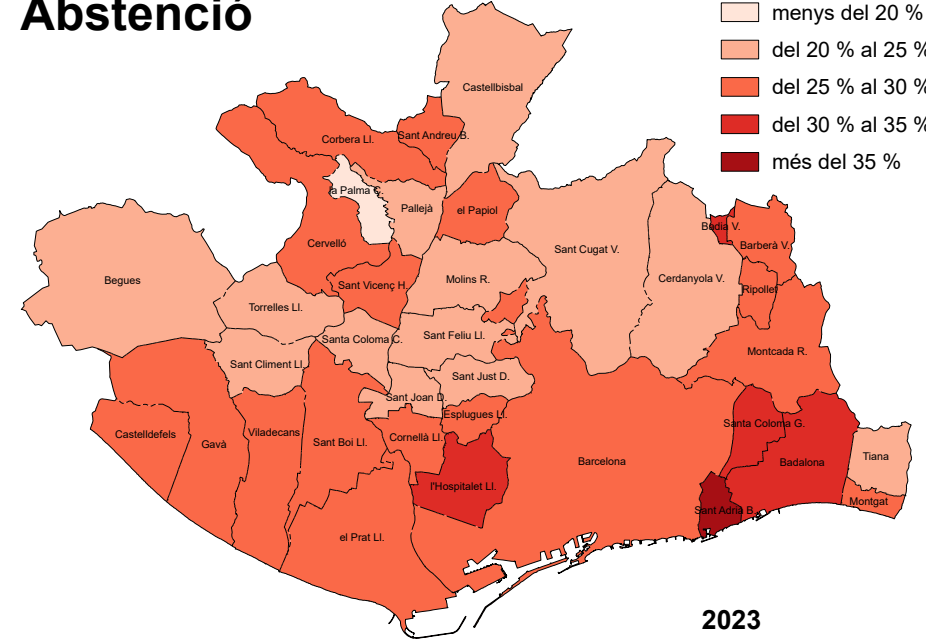
- PSC
- ERC



## Abstenció

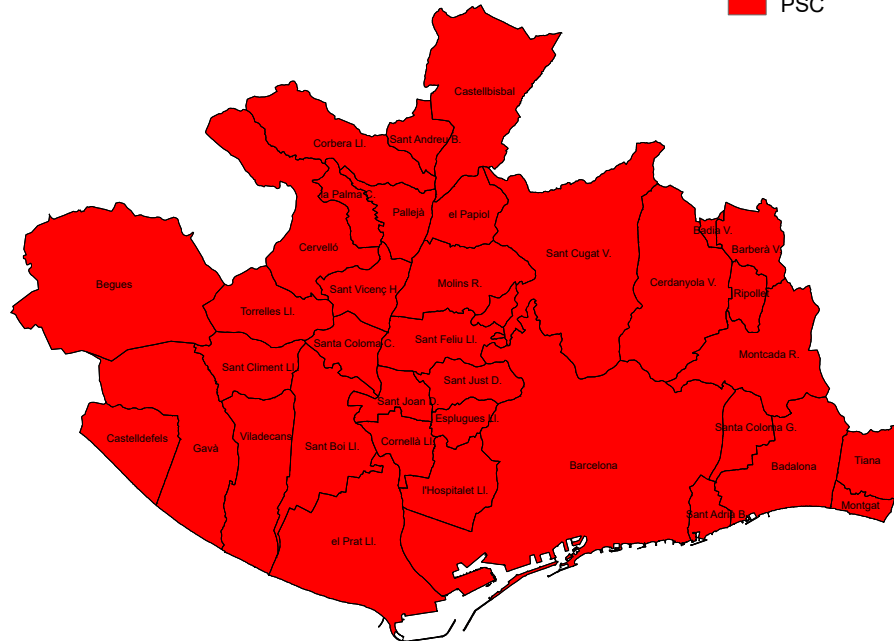
2019-novembre

- menys del 20 %
- del 20 % al 25 %
- del 25 % al 30 %
- del 30 % al 35 %
- més del 35 %



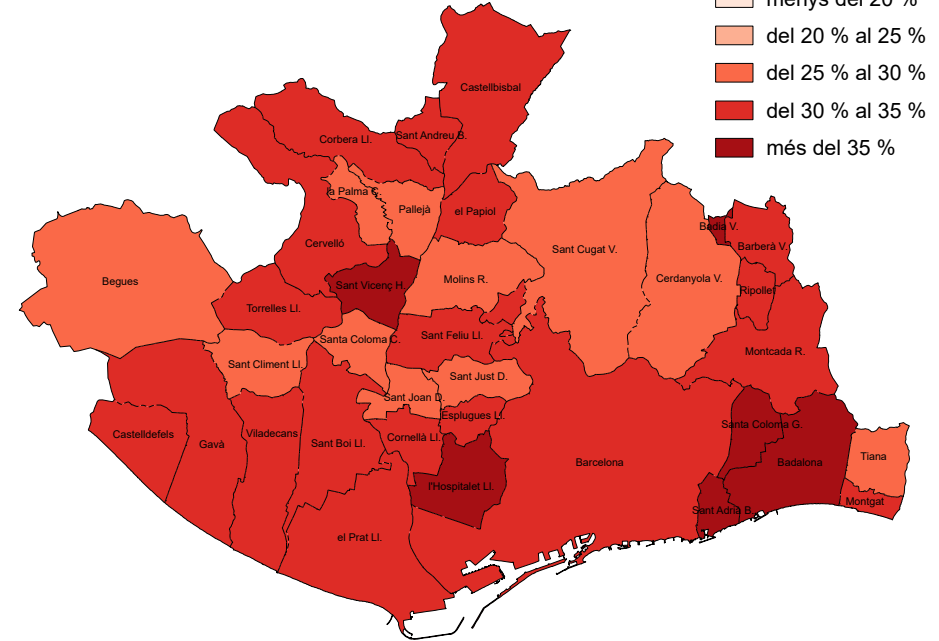
2023

- PSC



2023

- menys del 20 %
- del 20 % al 25 %
- del 25 % al 30 %
- del 30 % al 35 %
- més del 35 %



# 1. Resultats electorals de l'AMB

Dades generals 2023

Evolució de l'abstenció (%) 1982-2023

Nombre de vots per partits 2019 i 2023

Percentatge de vots per partits 2019 i 2023

Eleccions generals 2023  
Dades generals 2023

Municipi	Cens electoral	Votants	Abstenció	Vots nuls	Vots blancs	Vots vàlids	Vots a candidatures	% participació	% abstenció
Badalona	155.793	99.180	56.613	640	824	98.540	97.716	63,7	36,3
Badia del Vallès	10.206	6.219	3.987	54	57	6.165	6.108	60,9	39,1
Barberà del Vallès	24.954	17.211	7.743	115	150	17.096	16.946	69,0	31,0
Barcelona	1.084.391	730.567	353.824	4.410	4.544	726.157	721.613	67,4	32,6
Begues	5.489	3.976	1.513	31	30	3.945	3.915	72,4	27,6
Castellbisbal	9.584	6.678	2.906	66	54	6.612	6.558	69,7	30,3
Castelldefels	43.413	28.987	14.426	203	283	28.784	28.501	66,8	33,2
Cerdanyola del Vallès	43.460	30.605	12.855	234	231	30.371	30.140	70,4	29,6
Cervelló	7.084	4.843	2.241	45	53	4.798	4.745	68,4	31,6
Corbera de Llobregat	11.326	7.399	3.927	57	64	7.342	7.278	65,3	34,7
Cornellà de Llobregat	62.947	42.277	20.670	345	312	41.932	41.620	67,2	32,8
Esplugues de Llobregat	33.765	23.156	10.609	153	187	23.003	22.816	68,6	31,4
Gavà	34.229	22.654	11.575	209	178	22.445	22.267	66,2	33,8
Hospitalet de Llobregat, l'	175.262	108.901	66.361	888	773	108.013	107.240	62,1	37,9
Molins de Rei	20.119	14.531	5.588	132	94	14.399	14.305	72,2	27,8
Montcada i Reixac	25.969	17.047	8.922	152	132	16.895	16.763	65,6	34,4
Montgat	9.003	6.075	2.928	38	54	6.037	5.983	67,5	32,5
Pallejà	8.885	6.268	2.617	42	53	6.226	6.173	70,5	29,5
Palma de Cervelló, la	2.340	1.677	663	13	14	1.664	1.650	71,7	28,3
Papiol, el	3.221	2.193	1.028	15	20	2.178	2.158	68,1	31,9
Prat de Llobregat, el	48.560	32.513	16.047	252	250	32.261	32.011	67,0	33,0
Ripollet	27.680	18.343	9.337	145	147	18.198	18.051	66,3	33,7
Sant Adrià de Besòs	25.513	14.910	10.603	124	118	14.786	14.668	58,4	41,6
Sant Andreu de la Barca	19.606	13.031	6.575	98	117	12.933	12.816	66,5	33,5
Sant Boi de Llobregat	61.922	41.277	20.645	326	316	40.951	40.635	66,7	33,3
Sant Climent de Llobregat	3.213	2.277	936	12	26	2.265	2.239	70,9	29,1
Sant Cugat del Vallès	65.492	47.418	18.074	250	379	47.168	46.789	72,4	27,6
Sant Feliu de Llobregat	35.065	24.415	10.650	214	205	24.201	23.996	69,6	30,4
Sant Joan Despí	25.804	18.607	7.197	125	158	18.482	18.324	72,1	27,9
Sant Just Desvern	14.124	10.171	3.953	70	83	10.101	10.018	72,0	28,0
Sant Vicenç dels Horts	21.312	13.668	7.644	134	108	13.534	13.426	64,1	35,9
Santa Coloma de Cervelló	6.396	4.574	1.822	38	37	4.536	4.499	71,5	28,5
Santa Coloma de Gramenet	76.682	47.744	28.938	390	442	47.354	46.912	62,3	37,7
Tiana	7.068	5.046	2.022	39	53	5.007	4.954	71,4	28,6
Torrelles de Llobregat	4.684	3.163	1.521	31	42	3.132	3.090	67,5	32,5
Viladecans	49.596	33.560	16.036	240	304	33.320	33.016	67,7	32,3
<b>Total AMB</b>	<b>2.264.157</b>	<b>1.511.161</b>	<b>752.996</b>	<b>10.330</b>	<b>10.892</b>	<b>1.500.831</b>	<b>1.489.939</b>	<b>66,7</b>	<b>33,3</b>

## Evolució de l'abstenció (%) 1982-2023

Municipi	2023	2019 novembre	2019 abril	2016	2015	2011	2008	2004	2000	1996	1993	1989	1986	1982
Badalona	36,3	30,3	24,5	36,1	30,0	34,7	31,6	26,5	40,3	25,1	26,9	36,3	31,8	20,3
Badia del Vallès	39,1	32,8	26,5	37,2	29,3	37,3	34,9	29,1	43,9	27,6	nd	nd	nd	nd
Barberà del Vallès	31,0	25,6	20,1	30,8	24,1	30,5	28,5	23,7	36,5	23,1	25,6	36,9	34,0	22,0
Barcelona	32,6	26,6	21,7	32,4	27,7	31,9	27,8	22,1	34,4	23,0	22,2	32,2	32,5	19,0
Begues	27,6	21,5	16,1	28,5	24,1	26,2	24,1	16,0	28,9	17,8	18,1	28,2	25,0	14,9
Castellbisbal	30,3	24,1	18,4	31,4	25,0	28,8	25,2	21,4	34,2	20,3	22,0	27,4	21,0	16,3
Castelldefels	33,2	28,0	22,3	33,3	28,4	32,1	29,4	25,0	37,5	25,6	25,8	34,9	34,4	22,7
Cerdanyola del Vallès	29,6	24,4	19,1	29,8	24,1	29,9	26,5	22,1	36,1	23,1	25,2	34,4	33,4	20,3
Cervelló	31,6	26,2	20,7	34,9	29,2	34,0	29,3	22,5	36,2	22,9	23,6	33,5	34,3	17,7
Corbera de Llobregat	34,7	29,1	23,1	37,0	32,0	36,2	30,6	23,9	39,5	24,9	23,2	31,8	27,0	18,9
Cornellà de Llobregat	32,8	27,4	22,1	31,6	25,9	31,2	26,3	21,7	34,4	21,2	23,1	31,7	29,6	20,7
Esplugues de Llobregat	31,4	25,4	20,1	30,3	24,4	29,6	25,8	20,8	33,2	21,4	22,6	31,6	30,7	17,3
Gavà	33,8	28,2	22,6	34,3	27,7	32,9	29,8	25,5	37,9	25,2	25,6	33,4	31,3	19,3
Hospitalet de Llobregat, l'	37,9	30,7	25,7	34,9	29,1	33,6	28,9	24,3	36,1	22,6	24,1	32,6	31,8	18,8
Molins de Rei	27,8	21,4	16,9	29,2	23,8	28,6	25,1	19,7	35,7	21,0	22,8	30,0	33,7	17,3
Montcada i Reixac	34,4	28,3	22,6	34,6	27,8	34,6	29,6	23,9	38,2	24,2	25,1	33,4	31,6	19,2
Montgat	32,5	25,1	19,6	32,3	25,9	32,5	28,5	21,9	36,5	23,0	23,3	33,5	34,1	17,7
Pallejà	29,5	24,0	18,7	30,5	24,5	30,6	25,4	21,9	34,1	22,2	22,6	33,3	28,0	19,4
Palma de Cervelló, la	28,3	19,6	15,8	28,0	22,4	25,4	21,2	18,0	32,4	nd	nd	nd	nd	nd
Papiol, el	31,9	26,9	20,9	33,4	30,2	32,8	27,8	21,1	36,9	21,7	20,6	32,4	30,4	17,5
Prat de Llobregat, el	33,0	27,2	22,3	31,6	25,8	32,6	29,2	25,1	38,4	24,5	26,6	36,9	31,3	19,0
Ripollet	33,7	27,1	21,6	33,9	26,3	33,2	30,6	25,3	39,4	24,1	25,8	34,6	30,8	12,2
Sant Adrià de Besòs	41,6	35,9	31,1	41,4	35,1	39,4	35,8	31,1	43,4	30,0	31,5	39,9	35,8	21,0
Sant Andreu de la Barca	33,5	27,0	21,0	33,8	26,6	33,3	30,5	25,7	41,8	25,5	27,0	34,5	33,1	18,4
Sant Boi de Llobregat	33,3	27,3	21,7	32,8	26,4	33,5	29,9	24,7	39,4	26,0	27,3	35,7	30,7	17,3
Sant Climent de Llobregat	29,1	23,8	18,2	31,5	25,4	30,6	26,3	19,8	33,1	22,5	24,3	35,6	28,5	16,9
Sant Cugat del Vallès	27,6	20,4	15,8	27,6	23,3	25,2	22,5	18,3	33,0	21,4	22,2	30,9	31,8	19,4
Sant Feliu de Llobregat	30,4	23,0	17,9	28,7	22,9	28,0	24,1	19,0	33,2	21,4	22,7	30,2	34,2	16,0
Sant Joan Despí	27,9	22,0	17,4	28,9	22,3	27,3	24,5	19,7	33,2	20,6	21,4	27,9	25,3	15,3
Sant Just Desvern	28,0	20,9	16,8	28,9	23,3	25,9	22,4	17,4	31,8	23,6	22,8	32,3	31,0	20,1
Sant Vicenç dels Horts	35,9	29,2	22,7	34,6	28,1	33,7	30,7	25,7	39,6	24,9	24,0	34,0	29,5	16,9
Santa Coloma de Cervelló	28,5	22,4	17,3	30,0	21,9	29,6	24,2	19,1	33,2	23,0	23,5	32,5	27,6	15,2
Santa Coloma de Gramenet	37,7	31,0	25,5	35,3	29,1	35,1	31,4	27,5	39,4	24,4	26,3	36,8	31,7	20,7
Tiana	28,6	20,8	15,1	28,3	22,9	26,5	22,5	16,8	28,7	17,2	17,5	26,9	26,1	17,0
Torrelles de Llobregat	32,5	24,5	19,1	32,9	26,4	32,0	27,6	21,4	36,9	22,0	22,5	32,6	29,3	21,1
Viladecans	32,3	26,5	21,5	32,6	25,8	32,2	29,8	24,6	39,3	25,4	26,5	36,1	32,4	19,4
<b>Total AMB</b>	<b>33,3</b>	<b>27,1</b>	<b>22,0</b>	<b>32,8</b>	<b>27,4</b>	<b>32,2</b>	<b>28,3</b>	<b>23,1</b>	<b>35,9</b>	<b>23,3</b>	<b>23,5</b>	<b>33,1</b>	<b>32,1</b>	<b>19,1</b>

nd: no disponible

Eleccions generals 2023

Nombre de vots per partits 2019 i 2023

Municipi	PSC			JUNTS			PP			SUMAR-ECP			ERC			Cs			VOX			CUP-PR			MÁS PAÍS			Altres		
	2019	2023	2019-2023	2019	2023	2019-2023	2019	2023	2019-2023	2019	2023	2019-2023	2019	2023	2019-2023	2019	2023	2019-2023	2019	2023	2019-2023	2019	2023	2019-2023	2019	2023	2019-2023	2019	2023	2019-2023
Badalona	27.749	<b>40.090</b>	12.341	7.409	<b>5.127</b>	-2.282	10.142	<b>16.405</b>	6.263	19.393	<b>15.226</b>	-4.167	18.569	<b>9.515</b>	-9.054	6.914	<b>0</b>	-6.914	9.097	<b>7.906</b>	-1.191	4.433	<b>1.394</b>	-3.039	1.645	<b>0</b>	-1.645	2.132	<b>2.053</b>	-79
Badia del Vallès	2.401	<b>3.001</b>	600	102	<b>59</b>	-43	528	<b>824</b>	296	1.545	<b>943</b>	-602	613	<b>309</b>	-304	567	<b>0</b>	-567	772	<b>786</b>	14	156	<b>50</b>	-106	113	<b>0</b>	-113	174	<b>136</b>	-38
Barberà del Vallès	5.013	<b>7.145</b>	2.132	614	<b>449</b>	-165	1.559	<b>2.663</b>	1.104	3.751	<b>3.092</b>	-659	2.932	<b>1.345</b>	-1.587	1.438	<b>0</b>	-1.438	1.569	<b>1.682</b>	113	561	<b>200</b>	-361	389	<b>0</b>	-389	395	<b>370</b>	-25
Barcelona	163.788	<b>240.916</b>	77.128	101.634	<b>75.207</b>	-26.427	77.980	<b>115.384</b>	37.404	128.403	<b>122.564</b>	-5.839	172.149	<b>88.457</b>	-83.692	46.485	<b>0</b>	-46.485	43.475	<b>42.218</b>	-1.257	57.082	<b>19.370</b>	-37.712	12.860	<b>0</b>	-12.860	11.894	<b>17.497</b>	5.603
Begues	581	<b>1.108</b>	527	692	<b>560</b>	-132	207	<b>488</b>	281	629	<b>635</b>	6	1.080	<b>641</b>	-439	207	<b>0</b>	-207	224	<b>251</b>	27	337	<b>130</b>	-207	53	<b>0</b>	-53	61	<b>102</b>	41
Castellbisbal	1.372	<b>2.279</b>	907	627	<b>538</b>	-89	425	<b>797</b>	372	1.190	<b>1.066</b>	-124	1.550	<b>883</b>	-667	466	<b>0</b>	-466	596	<b>705</b>	109	450	<b>137</b>	-313	102	<b>0</b>	-102	127	<b>153</b>	26
Castelldefels	7.067	<b>9.913</b>	2.846	2.134	<b>1.573</b>	-561	3.747	<b>6.842</b>	3.095	5.002	<b>4.317</b>	-685	5.304	<b>2.551</b>	-2.753	2.509	<b>0</b>	-2.509	2.616	<b>2.379</b>	-237	898	<b>276</b>	-622	599	<b>0</b>	-599	622	<b>650</b>	28
Cerdanyola del Vallès	8.248	<b>11.946</b>	3.698	2.644	<b>1.941</b>	-703	2.559	<b>4.330</b>	1.771	5.802	<b>5.307</b>	-495	6.069	<b>3.200</b>	-2.869	2.298	<b>0</b>	-2.298	1.994	<b>2.145</b>	151	1.689	<b>600</b>	-1.089	589	<b>0</b>	-589	563	<b>671</b>	108
Cervelló	919	<b>1.508</b>	589	487	<b>378</b>	-109	344	<b>654</b>	310	755	<b>679</b>	-76	1.343	<b>811</b>	-532	308	<b>0</b>	-308	384	<b>522</b>	138	284	<b>81</b>	-203	73	<b>0</b>	-73	104	<b>112</b>	8
Corbera de Llobregat	1.177	<b>2.323</b>	1.146	921	<b>741</b>	-180	523	<b>960</b>	437	1.093	<b>1.049</b>	-44	2.175	<b>1.160</b>	-1.015	432	<b>0</b>	-432	520	<b>669</b>	149	473	<b>155</b>	-318	99	<b>0</b>	-99	131	<b>221</b>	90
Cornellà de Llobregat	15.326	<b>19.279</b>	3.953	1.473	<b>1.103</b>	-370	3.818	<b>5.960</b>	2.142	9.141	<b>7.505</b>	-1.636	5.876	<b>3.159</b>	-2.717	3.381	<b>0</b>	-3.381	3.201	<b>3.342</b>	141	1.288	<b>473</b>	-815	865	<b>0</b>	-865	757	<b>799</b>	42
Esplugues de Llobregat	7.541	<b>9.519</b>	1.978	1.667	<b>1.286</b>	-381	2.852	<b>4.407</b>	1.555	4.146	<b>3.068</b>	-1.078	4.002	<b>1.959</b>	-2.043	1.986	<b>0</b>	-1.986	1.744	<b>1.808</b>	64	817	<b>286</b>	-531	421	<b>0</b>	-421	427	<b>483</b>	56
Gavà	6.859	<b>8.934</b>	2.075	1.515	<b>1.133</b>	-382	2.081	<b>3.756</b>	1.675	3.962	<b>3.367</b>	-595	4.209	<b>2.145</b>	-2.064	1.965	<b>0</b>	-1.965	2.042	<b>2.245</b>	203	649	<b>175</b>	-474	429	<b>0</b>	-429	499	<b>512</b>	13
Hospitalet de Llobregat, l'	40.739	<b>50.096</b>	9.357	4.841	<b>3.301</b>	-1.540	11.491	<b>16.748</b>	5.257	20.724	<b>16.501</b>	-4.223	16.656	<b>8.315</b>	-8.341	8.791	<b>0</b>	-8.791	8.743	<b>9.085</b>	342	3.580	<b>1.075</b>	-2.505	1.955	<b>0</b>	-1.955	2.270	<b>2.119</b>	-151
Molins de Rei	3.077	<b>5.134</b>	2.057	1.930	<b>1.369</b>	-561	752	<b>1.371</b>	619	2.257	<b>2.334</b>	77	4.145	<b>2.387</b>	-1.758	722	<b>0</b>	-722	672	<b>750</b>	78	1.273	<b>656</b>	-617	161	<b>0</b>	-161	236	<b>304</b>	68
Montcada i Reixac	4.697	<b>6.806</b>	2.109	970	<b>711</b>	-259	1.251	<b>2.172</b>	921	3.922	<b>3.132</b>	-790	3.411	<b>1.785</b>	-1.626	1.258	<b>0</b>	-1.258	1.375	<b>1.579</b>	204	602	<b>201</b>	-401	297	<b>0</b>	-297	320	<b>377</b>	57
Montgat	1.194	<b>2.022</b>	828	674	<b>505</b>	-169	387	<b>808</b>	421	1.237	<b>1.087</b>	-150	1.655	<b>861</b>	-794	469	<b>0</b>	-469	356	<b>450</b>	94	393	<b>113</b>	-280	98	<b>0</b>	-98	142	<b>137</b>	-5
Pallejà	1.536	<b>2.284</b>	748	520	<b>470</b>	-50	443	<b>871</b>	428	1.186	<b>1.028</b>	-158	1.377	<b>760</b>	-617	469	<b>0</b>	-469	415	<b>522</b>	107	269	<b>112</b>	-157	111	<b>0</b>	-111	99	<b>126</b>	27
Palma de Cervelló, la	259	<b>489</b>	230	289	<b>253</b>	-36	88	<b>154</b>	66	271	<b>216</b>	-55	574	<b>316</b>	-258	76	<b>0</b>	-76	85	<b>108</b>	23	154	<b>62</b>	-92	31	<b>0</b>	-31	29	<b>52</b>	23
Papiol, el	427	<b>738</b>	311	258	<b>267</b>	9	116	<b>250</b>	134	338	<b>315</b>	-23	625	<b>341</b>	-284	134	<b>0</b>	-134	109	<b>141</b>	32	172	<b>57</b>	-115	21	<b>0</b>	-21	40	<b>49</b>	9
Prat de Llobregat, el	10.589	<b>13.497</b>	2.908	1.527	<b>1.134</b>	-393	2.644	<b>4.311</b>	1.667	7.600	<b>6.628</b>	-972	5.169	<b>2.651</b>	-2.518	2.497	<b>0</b>	-2.497	2.580	<b>2.783</b>	203	938	<b>307</b>	-631	618	<b>0</b>	-618	674	<b>700</b>	26
Ripollet	5.392	<b>7.894</b>	2.502	841	<b>604</b>	-237	1.478	<b>2.512</b>	1.034	4.150	<b>3.125</b>	-1.025	2.957	<b>1.433</b>	-1.524	1.510	<b>0</b>	-1.510	1.785	<b>1.916</b>	131	697	<b>235</b>	-462	358	<b>0</b>	-358	376	<b>332</b>	-44
Sant Adrià de Besòs	4.605	<b>6.511</b>	1.906	666	<b>436</b>	-230	1.436	<b>2.267</b>	831	2.927	<b>2.126</b>	-801	2.441	<b>1.206</b>	-1.235	1.306	<b>0</b>	-1.306	1.745	<b>1.634</b>	-111	461	<b>162</b>	-299	279	<b>0</b>	-279	379	<b>326</b>	-53
Sant Andreu de la Barca	4.385	<b>5.465</b>	1.080	499	<b>374</b>	-125	1.093	<b>1.843</b>	750	2.608	<b>1.973</b>	-635	2.119	<b>1.282</b>	-837	1.086	<b>0</b>	-1.086	1.486	<b>1.558</b>	72	305	<b>83</b>	-222	229	<b>0</b>	-229	252	<b>238</b>	-14
Sant Boi de Llobregat	13.517	<b>17.977</b>	4.460	2.032	<b>1.523</b>	-509	3.360	<b>5.458</b>	2.098	8.967	<b>7.120</b>	-1.847	7.208	<b>3.666</b>	-3.542	3.217	<b>0</b>	-3.217	3.280	<b>3.576</b>	296	1.350	<b>453</b>	-897	874	<b>0</b>	-874	880	<b>862</b>	-18
Sant Climent de Llobregat	468	<b>801</b>	333	300	<b>270</b>	-30	95	<b>227</b>	132	403	<b>366</b>	-37	643	<b>328</b>	-315	111	<b>0</b>	-111	126	<b>144</b>	18	158	<b>54</b>	-104	23	<b>0</b>	-23	40	<b>49</b>	9
Sant Cugat del Vallès	6.626	<b>11.993</b>	5.367	9.585	<b>7.989</b>	-1.596	4.469	<b>8.345</b>	3.876	6.025	<b>6.254</b>	229	11.480	<b>5.596</b>	-5.884	2.758	<b>0</b>	-2.758	2.742	<b>3.284</b>	542	3.718	<b>1.513</b>	-2.205	674	<b>0</b>	-674	678	<b>1.815</b>	1.137
Sant Feliu de Llobregat	6.896	<b>9.867</b>	2.971	1.840	<b>1.422</b>	-418	2.038	<b>3.570</b>	1.532	4.569	<b>3.871</b>	-698	4.878	<b>2.569</b>	-2.309	1.992	<b>0</b>	-1.992	1.671	<b>1.761</b>	90	1.072	<b>406</b>	-666	436	<b>0</b>	-436	410	<b>530</b>	120
Sant Joan Despí	5.723	<b>7.858</b>	2.135	1.340	<b>1.026</b>	-314	1.545	<b>2.696</b>	1.151	3.605	<b>2.995</b>	-610	3.359	<b>1.714</b>	-1.645	1.462	<b>0</b>	-1.462	1.289	<b>1.395</b>	106	645	<b>199</b>	-446	339	<b>0</b>	-339	337	<b>441</b>	104
Sant Just Desvern	1.726	<b>3.040</b>	1.314	1.665	<b>1.347</b>	-318	965	<b>1.759</b>	794	1.285	<b>1.277</b>	-8	2.339	<b>1.290</b>	-1.049	564	<b>0</b>	-564	470	<b>667</b>	197	733	<b>312</b>	-421	117	<b>0</b>	-117	142	<b>326</b>	184
Sant Vicenç dels Horts	3.863	<b>5.299</b>	1.436	573	<b>494</b>	-79	1.004	<b>1.812</b>	808	2.478	<b>2.012</b>	-466	3.333	<b>1.836</b>	-1.497	1.156	<b>0</b>	-1.156	1.431	<b>1.518</b>	87	450	<b>171</b>	-279	194	<b>0</b>	-194	297	<b>284</b>	-13
Santa Coloma de Cervelló	823	<b>1.531</b>	708	371	<b>304</b>	-67	266	<b>552</b>	286	945	<b>896</b>	-49	1.213	<b>697</b>	-516	326	<b>0</b>	-326	251	<b>332</b>	81	292	<b>96</b>	-196	92	<b>0</b>	-92	88	<b>91</b>	3
Santa Coloma de Gramenet	18.906	<b>23.252</b>	4.346	1.358	<b>850</b>	-508	4.728	<b>6.879</b>	2.151	10.284	<b>7.411</b>	-2.873	6.085	<b>3.000</b>	-3.085	4.094	<b>0</b>	-4.094	4.276	<b>4.082</b>	-194	1.320	<b>467</b>	-853	939	<b>0</b>	-939	1.023	<b>971</b>	-52
Tiana	652	<b>1.353</b>	701	975	<b>793</b>	-182	335	<b>653</b>	318	692	<b>748</b>	56	1.629	<b>824</b>	-805	236	<b>0</b>	-236	198	<b>267</b>	69	437								

Eleccions generals 2023

Percentatge de vots per partits abril 2019 i novembre 2019

Municipi	PSC			JUNTS			PP			SUMAR-ECP			ERC			Cs			VOX			CUP-PR			MÁS PAÍS			Altres		
	2019	2023	2019-2023	2019	2023	19-2023	2019	2023	2019-2023	2019	2023	2019-2023	2019	2023	2019-2023	2019	2023	2019-2023	2019	2023	2019-2023	2019	2023	2019-2023	2019	2023	2019-2023			
Badalona	25,6	40,7	15,1	6,8	5,2	-1,6	9,4	16,7	7,3	17,9	15,5	-2,4	17,1	9,7	-7,5	6,4	0,0	-6,4	8,4	8,0	-0,4	4,1	1,4	-2,7	1,5	0,0	-1,5	2,0	2,1	0,1
Badia del Vallès	34,2	48,7	14,5	1,5	1,0	-0,5	7,5	13,4	5,9	22,0	15,3	-6,7	8,7	5,0	-3,7	8,1	0,0	-8,1	11,0	12,8	1,8	2,2	0,8	-1,4	1,6	0,0	-1,6	2,5	2,2	-0,3
Barberà del Vallès	27,3	41,8	14,5	3,3	2,6	-0,7	8,5	15,6	7,1	20,4	18,1	-2,3	16,0	7,9	-8,1	7,8	0,0	-7,8	8,5	9,8	1,3	3,1	1,2	-1,9	2,1	0,0	-2,1	2,2	2,2	0,0
Barcelona	20,0	33,2	13,2	12,4	10,4	-2,0	9,5	15,9	6,4	15,6	16,9	1,2	21,0	12,2	-8,8	5,7	0,0	-5,7	5,3	5,8	0,5	7,0	2,7	-4,3	1,6	0,0	-1,6	1,5	2,4	1,0
Begues	14,2	28,1	13,9	16,9	14,2	-2,7	5,1	12,4	7,3	15,3	16,1	0,8	26,3	16,3	-10,1	5,1	0,0	-5,1	5,5	6,4	0,9	8,2	3,3	-4,9	1,3	0,0	-1,3	1,5	2,6	1,1
Castellbisbal	19,8	34,5	14,7	9,0	8,1	-0,9	6,1	12,1	5,9	17,1	16,1	-1,0	22,3	13,4	-9,0	6,7	0,0	-6,7	8,6	10,7	2,1	6,5	2,1	-4,4	1,5	0,0	-1,5	1,8	2,3	0,5
Castelldefels	23,0	34,4	11,5	6,9	5,5	-1,5	12,2	23,8	11,6	16,3	15,0	-1,3	17,2	8,9	-8,4	8,2	0,0	-8,2	8,5	8,3	-0,2	2,9	1,0	-2,0	2,0	0,0	-2,0	2,0	2,3	0,2
Cerdanyola del Vallès	25,2	39,3	14,1	8,1	6,4	-1,7	7,8	14,3	6,4	17,8	17,5	-0,3	18,6	10,5	-8,0	7,0	0,0	-7,0	6,1	7,1	1,0	5,2	2,0	-3,2	1,8	0,0	-1,8	1,7	2,2	0,5
Cervelló	18,2	31,4	13,2	9,7	7,9	-1,8	6,8	13,6	6,8	15,0	14,2	-0,8	26,6	16,9	-9,7	6,1	0,0	-6,1	7,6	10,9	3,3	5,6	1,7	-3,9	1,5	0,0	-1,5	2,1	2,3	0,3
Corbera de Llobregat	15,5	31,6	16,2	12,1	10,1	-2,0	6,9	13,1	6,2	14,4	14,3	-0,1	28,6	15,8	-12,8	5,7	0,0	-5,7	6,8	9,1	2,3	6,2	2,1	-4,1	1,3	0,0	-1,3	1,7	3,0	1,3
Cornellà de Llobregat	33,8	46,0	12,2	3,2	2,6	-0,6	8,4	14,2	5,8	20,1	17,9	-2,2	12,9	7,5	-5,4	7,5	0,0	-7,5	7,1	8,0	0,9	2,8	1,1	-1,7	1,9	0,0	-1,9	1,7	1,9	0,2
Espugues de Llobregat	29,3	41,4	12,1	6,5	5,6	-0,9	11,1	19,2	8,1	16,1	13,3	-2,8	15,5	8,5	-7,0	7,7	0,0	-7,7	6,8	7,9	1,1	3,2	1,2	-1,9	1,6	0,0	-1,6	1,7	2,1	0,4
Gavà	28,1	39,8	11,7	6,2	5,1	-1,2	8,5	16,7	8,2	16,2	15,0	-1,2	17,3	9,6	-7,7	8,1	0,0	-8,1	8,4	10,0	1,6	2,7	0,8	-1,9	1,8	0,0	-1,8	2,0	2,3	0,2
Hospitalet de Llobregat, l'	33,8	46,4	12,6	4,0	3,1	-1,0	9,5	15,5	6,0	17,2	15,3	-1,9	13,8	7,7	-6,1	7,3	0,0	-7,3	7,3	8,4	1,2	3,0	1,0	-2,0	1,6	0,0	-1,6	1,9	2,0	0,1
Molins de Rei	20,1	35,7	15,6	12,6	9,5	-3,1	4,9	9,5	4,6	14,7	16,2	1,5	27,1	16,6	-10,5	4,7	0,0	-4,7	4,4	5,2	0,8	8,3	4,6	-3,8	1,1	0,0	-1,1	1,5	2,1	0,6
Montcada i Reixac	25,8	40,3	14,5	5,3	4,2	-1,1	6,9	12,9	6,0	21,5	18,5	-3,0	18,7	10,6	-8,2	6,9	0,0	-6,9	7,5	9,4	1,8	3,3	1,2	-2,1	1,6	0,0	-1,6	1,8	2,2	0,5
Montgat	18,0	33,5	15,5	10,1	8,4	-1,8	5,8	13,4	7,6	18,6	18,0	-0,6	24,9	14,3	-10,6	7,1	0,0	-7,1	5,4	7,5	2,1	5,9	1,9	-4,0	1,5	0,0	-1,5	2,1	2,3	0,1
Pallejà	23,7	36,7	13,0	8,0	7,6	-0,5	6,8	14,0	7,2	18,3	16,5	-1,8	21,3	12,2	-9,1	7,3	0,0	-7,3	6,4	8,4	2,0	4,2	1,8	-2,4	1,7	0,0	-1,7	1,5	2,0	0,5
Palma de Cervelló, la	13,9	29,4	15,5	15,5	15,2	-0,3	4,7	9,3	4,5	14,6	13,0	-1,6	30,8	19,0	-11,8	4,1	0,0	-4,1	4,6	6,5	1,9	8,3	3,7	-4,5	1,7	0,0	-1,7	1,6	3,1	1,6
Papiol, el	19,0	33,9	14,9	11,5	12,3	0,8	5,2	11,5	6,3	15,0	14,5	-0,6	27,8	15,7	-12,1	6,0	0,0	-6,0	4,8	6,5	1,6	7,6	2,6	-5,0	0,9	0,0	-0,9	1,8	2,3	0,5
Prat de Llobregat, el	30,2	41,8	11,7	4,4	3,5	-0,8	7,5	13,4	5,8	21,6	20,5	-1,1	14,7	8,2	-6,5	7,1	0,0	-7,1	7,4	8,6	1,3	2,7	1,0	-1,7	1,8	0,0	-1,8	1,9	2,2	0,3
Ripollet	27,4	43,4	16,0	4,3	3,3	-1,0	7,5	13,8	6,3	21,1	17,2	-3,9	15,0	7,9	-7,1	7,7	0,0	-7,7	9,1	10,5	1,5	3,5	1,3	-2,3	1,8	0,0	-1,8	1,9	1,8	-0,1
Sant Adrià de Besòs	28,1	44,0	15,9	4,1	3,0	-1,1	8,8	15,3	6,6	17,9	14,4	-3,5	14,9	8,2	-6,8	8,0	0,0	-8,0	10,7	11,1	0,4	2,8	1,1	-1,7	1,7	0,0	-1,7	2,3	2,2	-0,1
Sant Andreu de la Barca	30,9	42,3	11,4	3,5	2,9	-0,6	7,7	14,3	6,5	18,4	15,3	-3,1	14,9	9,9	-5,0	7,7	0,0	-7,7	10,5	12,1	1,6	2,2	0,6	-1,5	1,6	0,0	-1,6	1,8	1,8	0,1
Sant Boi de Llobregat	30,0	43,9	13,9	4,5	3,7	-0,8	7,5	13,3	5,9	19,9	17,4	-2,5	16,0	9,0	-7,1	7,2	0,0	-7,2	7,3	8,7	1,4	3,0	1,1	-1,9	1,9	0,0	-1,9	2,0	2,1	0,1
Sant Climent de Llobregat	19,6	35,4	15,7	12,6	11,9	-0,7	4,0	10,0	6,0	16,9	16,2	-0,8	27,0	14,5	-12,5	4,7	0,0	-4,7	5,3	6,4	1,1	6,6	2,4	-4,3	1,0	0,0	-1,0	1,7	2,2	0,5
Sant Cugat del Vallès	13,5	25,4	12,0	19,5	16,9	-2,5	9,1	17,7	8,6	12,3	13,3	1,0	23,3	11,9	-11,5	5,6	0,0	-5,6	5,6	7,0	1,4	7,6	3,2	-4,4	1,4	0,0	-1,4	1,4	3,9	2,5
Sant Feliu de Llobregat	26,5	40,8	14,3	7,1	5,9	-1,2	7,8	14,8	6,9	17,6	16,0	-1,6	18,8	10,6	-8,1	7,7	0,0	-7,7	6,4	7,3	0,9	4,1	1,7	-2,4	1,7	0,0	-1,7	1,6	2,2	0,6
Sant Joan Despí	28,9	42,5	13,6	6,8	5,6	-1,2	7,8	14,6	6,8	18,2	16,2	-2,0	17,0	9,3	-7,7	7,4	0,0	-7,4	6,5	7,6	1,0	3,3	1,1	-2,2	1,7	0,0	-1,7	1,7	2,4	0,7
Sant Just Desvern	17,1	30,1	13,0	16,5	13,3	-3,2	9,6	17,4	7,8	12,8	12,6	-0,1	23,2	12,8	-10,4	5,6	0,0	-5,6	4,7	6,6	1,9	7,3	3,1	-4,2	1,2	0,0	-1,2	1,4	3,2	1,8
Sant Vicenç dels Horts	25,9	39,2	13,2	3,9	3,7	-0,2	6,7	13,4	6,7	16,6	14,9	-1,8	22,4	13,6	-8,8	7,8	0,0	-7,8	9,6	11,2	1,6	3,0	1,3	-1,8	1,3	0,0	-1,3	2,0	2,1	0,1
Santa Coloma de Cervelló	17,5	33,8	16,3	7,9	6,7	-1,2	5,7	12,2	6,5	20,1	19,8	-0,3	25,8	15,4	-10,4	6,9	0,0	-6,9	5,3	7,3	2,0	6,2	2,1	-4,1	2,0	0,0	-2,0	1,9	2,0	0,1
Santa Coloma de Gramenet	35,4	49,1	13,7	2,5	1,8	-0,8	8,9	14,5	5,7	19,2	15,7	-3,6	11,4	6,3	-5,1	7,7	0,0	-7,7	8,0	8,6	0,6	2,5	1,0	-1,5	1,8	0,0	-1,8	1,9	2,1	0,1
Tiana	12,3	27,0	14,8	18,3	15,8	-2,5	6,3	13,0	6,7	13,0	14,9	1,9	30,6	16,5	-14,2	4,4	0,0	-4,4	3,7	5,3	1,6	8,2	3,1	-5,1	1,0	0,0	-1,0	1,3	3,2	1,9
Torrelles de Llobregat	12,9	27,4	14,5	12,8	11,5	-1,3	4,2	8,7	4,4	14,7	17,2	2,5	33,4	20,0	-13,4	4,3	0,0	-4,3	4,5	6,6	2,1	10,0	5,4	-4,6	1,1	0,0	-1,1	1,3	1,9	0,6
Viladecans	31,9	43,2	11,2	3,5	2,8	-0,7	7,9	15,7	7,8	19,5	16,1	-3,4	13,2	8,1	-5,1	8,3	0,0	-8,3	8,7	10,2	1,4	2,1	0,7	-1,4	1,9	0,0	-1,9	2,1	2,3	0,3
<b>Total AMB</b>	<b>23,8</b>	<b>37,1</b>	<b>13,3</b>	<b>9,4</b>	<b>7,8</b>	<b>-1,6</b>	<b>9,0</b>	<b>15,6</b>	<b>6,6</b>	<b>16,8</b>	<b>16,4</b>	<b>-0,4</b>	<b>18,9</b>	<b>10,8</b>	<b>-8,1</b>	<b>6,4</b>	<b>0,0</b>	<b>-6,4</b>	<b>6,4</b>	<b>7,2</b>	<b>0,8</b>	<b>5,4</b>	<b>2,0</b>	<b>-3,3</b>	<b>1,6</b>	<b>0,0</b>	<b>-1,6</b>	<b>1,7</b>	<b>2,3</b>	<b>0,7</b>

## 2. Fitxes dels resultats electorals a cada municipi

Badalona  
Badia del Vallès  
Barberà del Vallès  
Barcelona  
Begues  
Castellbisbal  
Castelldefels  
Cerdanyola del Vallès  
Cervelló  
Corbera de Llobregat  
Cornellà de Llobregat  
Esplugues de Llobregat  
Gavà  
Hospitalet de Llobregat, l'  
Molins de Rei  
Montcada i Reixac  
Montgat  
Pallejà

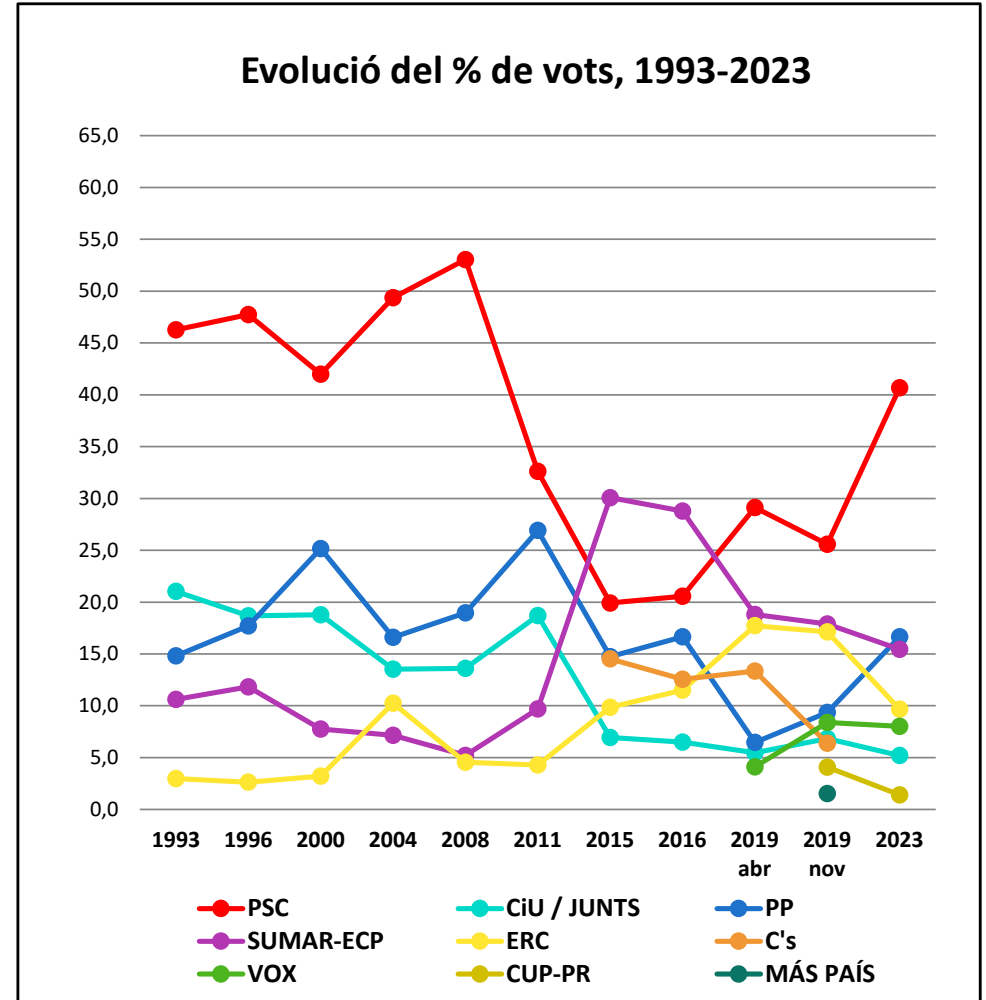
Palma de Cervelló, la  
Papiol, el  
Prat de Llobregat, el  
Ripollet  
Sant Adrià de Besòs  
Sant Andreu de la Barca  
Sant Boi de Llobregat  
Sant Climent de Llobregat  
Sant Cugat del Vallès  
Sant Feliu de Llobregat  
Sant Joan Despí  
Sant Just Desvern  
Sant Vicenç dels Horts  
Santa Coloma de Cervelló  
Santa Coloma de Gramenet  
Tiana  
Torrelles de Llobregat  
Viladecans

Eleccions generals 2023

# Badalona

	Dades generals		Percentatge	
	2019	2023	2019	2023
Cens electoral	156.540	<b>155.793</b>	100,0	<b>100,0</b>
Participació	109.145	<b>99.180</b>	69,7	<b>63,7</b>
Abstenció	47.395	<b>56.613</b>	30,3	<b>36,3</b>
Vots blancs	957	<b>824</b>		
Vots nuls	705	<b>640</b>		
Vots a candidatures	107.483	<b>97.716</b>		

Partits i Coalicions	Vots obtinguts		% Vots	
	2019	2023	2019	2023
PSC	27.749	<b>40.090</b>	25,6	<b>40,7</b>
JUNTS	7.409	<b>5.127</b>	6,8	<b>5,2</b>
PP	10.142	<b>16.405</b>	9,4	<b>16,7</b>
SUMAR-ECP	19.393	<b>15.226</b>	17,9	<b>15,5</b>
ERC	18.569	<b>9.515</b>	17,1	<b>9,7</b>
Cs	6.914	<b>0</b>	6,4	<b>0,0</b>
VOX	9.097	<b>7.906</b>	8,4	<b>8,0</b>
CUP-PR	4.433	<b>1.394</b>	4,1	<b>1,4</b>
MÁS PAÍS	1.645	<b>0</b>	1,5	<b>0,0</b>
Altres	2.132	<b>2.053</b>	2,0	<b>2,1</b>



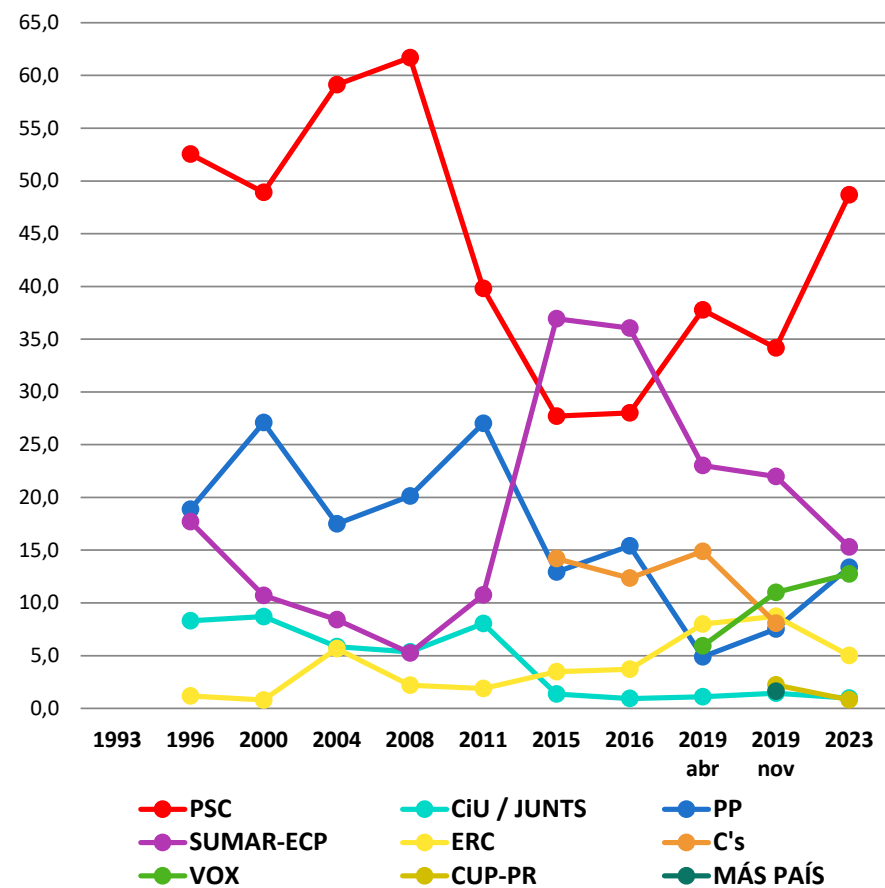
Eleccions generals 2023

# Badia del Vallès

	Dades generals		Percentatge	
	2019	2023	2019	2023
Cens electoral	10.515	<b>10.206</b>	100,0	<b>100,0</b>
Participació	7.068	<b>6.219</b>	67,2	<b>60,9</b>
Abstenció	3.447	<b>3.987</b>	32,8	<b>39,1</b>
Vots blancs	54	<b>57</b>		
Vots nuls	43	<b>54</b>		
Vots a candidatures	6.971	<b>6.108</b>		

Partits i Coalicions	Vots obtinguts		% Vots	
	2019	2023	2019	2023
PSC	2.401	<b>3.001</b>	34,2	<b>48,7</b>
JUNTS	102	<b>59</b>	1,5	<b>1,0</b>
PP	528	<b>824</b>	7,5	<b>13,4</b>
SUMAR-ECP	1.545	<b>943</b>	22,0	<b>15,3</b>
ERC	613	<b>309</b>	8,7	<b>5,0</b>
Cs	567	<b>0</b>	8,1	<b>0,0</b>
VOX	772	<b>786</b>	11,0	<b>12,8</b>
CUP-PR	156	<b>50</b>	2,2	<b>0,8</b>
MÁS PAÍS	113	<b>0</b>	1,6	<b>0,0</b>
Altres	174	<b>136</b>	2,5	<b>2,2</b>

Evolució del % de vots, 1993-2023



Badia del Vallès es va segregar el 22/02/1994

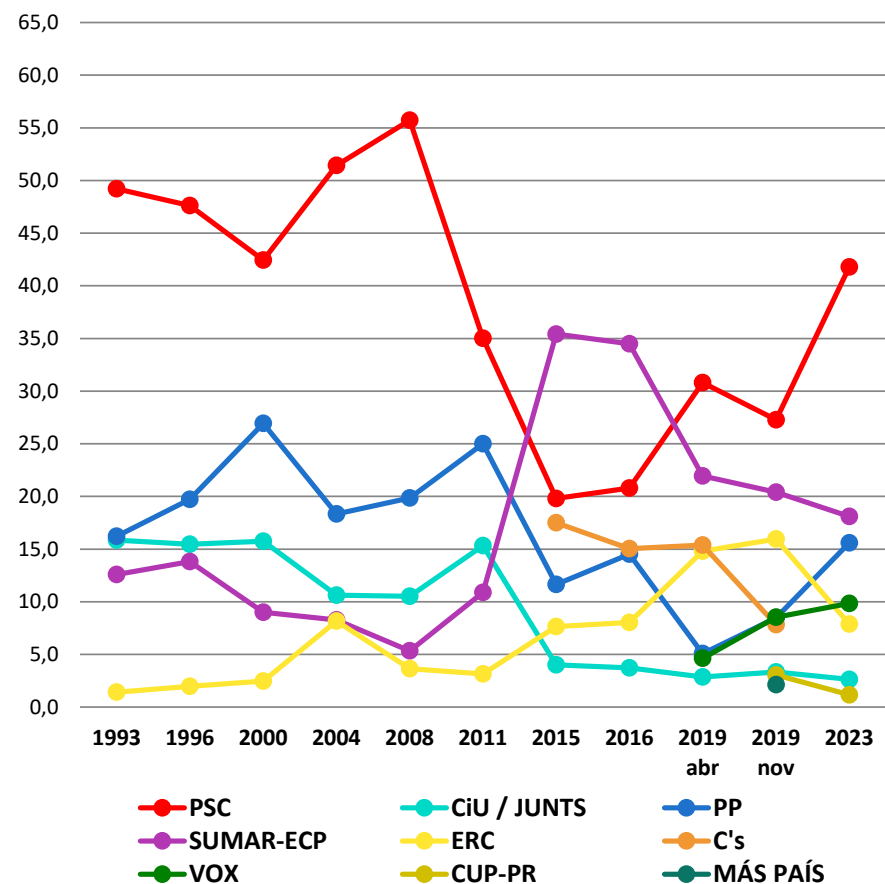
Eleccions generals 2023

# Barberà del Vallès

	Dades generals		Percentatge	
	2019	2023	2019	2023
Cens electoral	24.886	<b>24.954</b>	100,0	<b>100,0</b>
Participació	18.507	<b>17.211</b>	74,4	<b>69,0</b>
Abstenció	6.379	<b>7.743</b>	25,6	<b>31,0</b>
Vots blancs	162	<b>150</b>		
Vots nuls	124	<b>115</b>		
Vots a candidatures	18.221	<b>16.946</b>		

Partits i Coalicions	Vots obtinguts		% Vots	
	2019	2023	2019	2023
PSC	5.013	<b>7.145</b>	27,3	<b>41,8</b>
JUNTS	614	<b>449</b>	3,3	<b>2,6</b>
PP	1.559	<b>2.663</b>	8,5	<b>15,6</b>
SUMAR-ECP	3.751	<b>3.092</b>	20,4	<b>18,1</b>
ERC	2.932	<b>1.345</b>	16,0	<b>7,9</b>
Cs	1.438	<b>0</b>	7,8	<b>0,0</b>
VOX	1.569	<b>1.682</b>	8,5	<b>9,8</b>
CUP-PR	561	<b>200</b>	3,1	<b>1,2</b>
MÁS PAÍS	389	<b>0</b>	2,1	<b>0,0</b>
Altres	395	<b>370</b>	2,2	<b>2,2</b>

Evolució del % de vots, 1993-2023

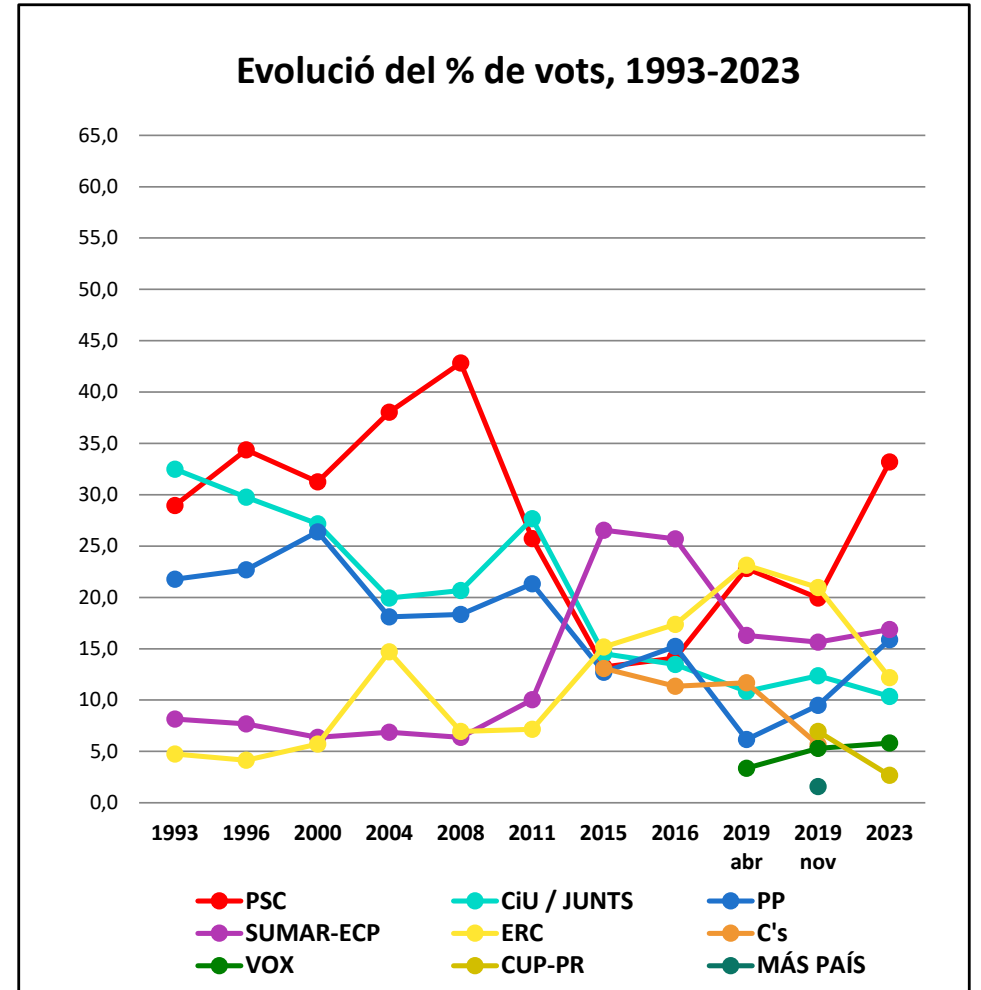


Eleccions generals 2023

# Barcelona

	Dades generals		Percentatge	
	2019	2023	2019	2023
Cens electoral	1.122.914	<b>1.084.391</b>	100,0	<b>100,0</b>
Participació	824.423	<b>730.567</b>	73,4	<b>67,4</b>
Abstenció	298.491	<b>353.824</b>	26,6	<b>32,6</b>
Vots blancs	5.287	<b>4.544</b>		
Vots nuls	3.386	<b>4.410</b>		
Vots a candidatures	815.750	<b>721.613</b>		

Partits i Coalicions	Vots obtinguts		% Vots	
	2019	2023	2019	2023
PSC	163.788	<b>240.916</b>	20,0	<b>33,2</b>
JUNTS	101.634	<b>75.207</b>	12,4	<b>10,4</b>
PP	77.980	<b>115.384</b>	9,5	<b>15,9</b>
SUMAR-ECP	128.403	<b>122.564</b>	15,6	<b>16,9</b>
ERC	172.149	<b>88.457</b>	21,0	<b>12,2</b>
Cs	46.485	<b>0</b>	5,7	<b>0,0</b>
VOX	43.475	<b>42.218</b>	5,3	<b>5,8</b>
CUP-PR	57.082	<b>19.370</b>	7,0	<b>2,7</b>
MÁS PAÍS	12.860	<b>0</b>	1,6	<b>0,0</b>
Altres	11.894	<b>17.497</b>	1,5	<b>2,4</b>

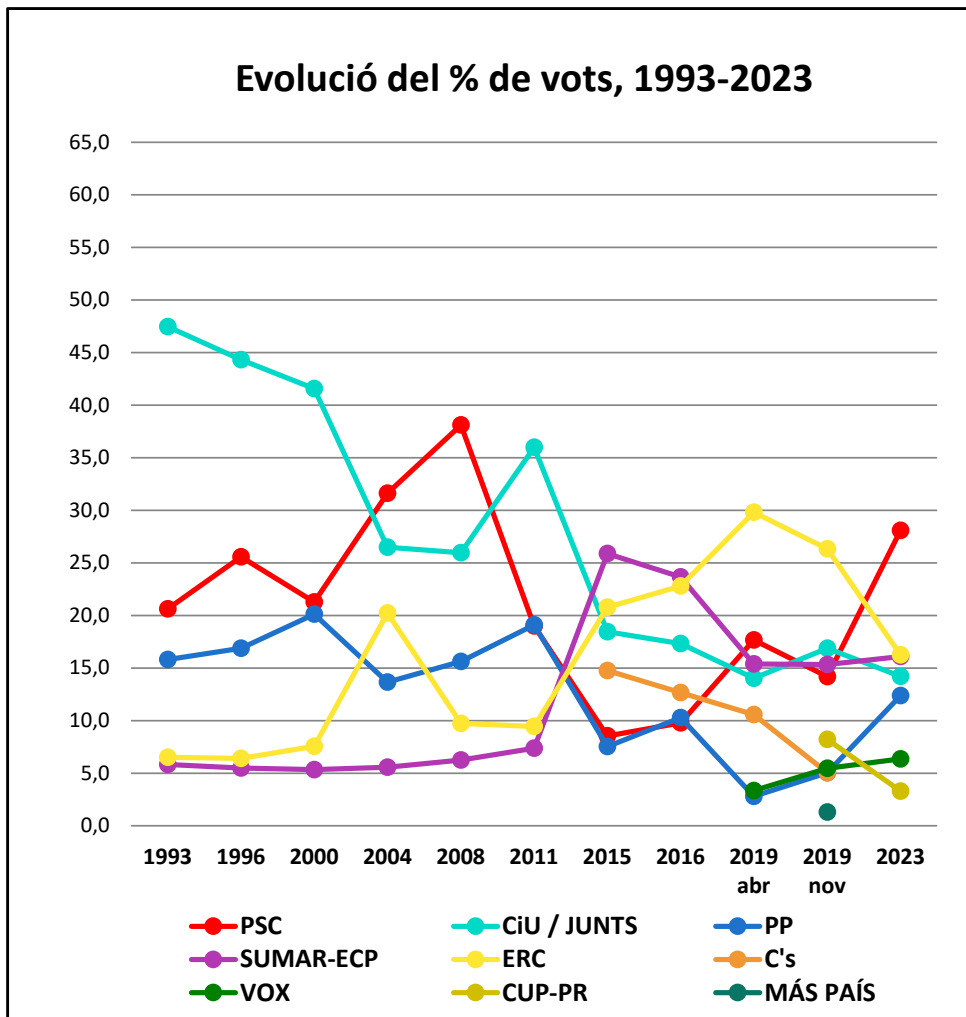


Eleccions generals 2023

# Begues

	Dades generals		Percentatge	
	2019	2023	2019	2023
Cens electoral	5.243	<b>5.489</b>	100,0	<b>100,0</b>
Participació	4.117	<b>3.976</b>	78,5	<b>72,4</b>
Abstenció	1.126	<b>1.513</b>	21,5	<b>27,6</b>
Vots blancs	29	<b>30</b>		
Vots nuls	17	<b>31</b>		
Vots a candidatures	4.071	<b>3.915</b>		

Partits i Coalicions	Vots obtinguts		% Vots	
	2019	2023	2019	2023
PSC	581	<b>1.108</b>	14,2	<b>28,1</b>
JUNTS	692	<b>560</b>	16,9	<b>14,2</b>
PP	207	<b>488</b>	5,1	<b>12,4</b>
SUMAR-ECP	629	<b>635</b>	15,3	<b>16,1</b>
ERC	1.080	<b>641</b>	26,3	<b>16,3</b>
Cs	207	<b>0</b>	5,1	<b>0,0</b>
VOX	224	<b>251</b>	5,5	<b>6,4</b>
CUP-PR	337	<b>130</b>	8,2	<b>3,3</b>
MÁS PAÍS	53	<b>0</b>	1,3	<b>0,0</b>
Altres	61	<b>102</b>	1,5	<b>2,6</b>



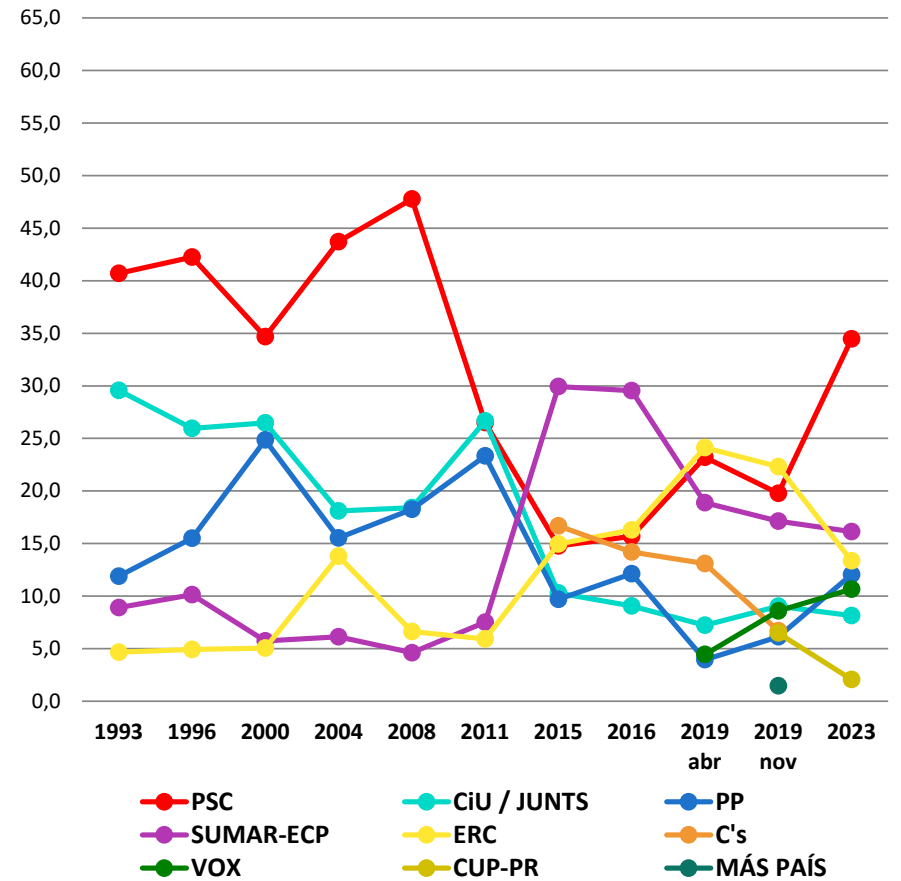
Eleccions generals 2023

# Castellbisbal

	Dades generals		Percentatge	
	2019	2023	2019	2023
Cens electoral	9.215	<b>9.584</b>	100,0	<b>100,0</b>
Participació	6.994	<b>6.678</b>	75,9	<b>69,7</b>
Abstenció	2.221	<b>2.906</b>	24,1	<b>30,3</b>
Vots blancs	38	<b>54</b>		
Vots nuls	51	<b>66</b>		
Vots a candidatures	6.905	<b>6.558</b>		

Partits i Coalicions	Vots obtinguts		% Vots	
	2019	2023	2019	2023
PSC	1.372	<b>2.279</b>	19,8	<b>34,5</b>
JUNTS	627	<b>538</b>	9,0	<b>8,1</b>
PP	425	<b>797</b>	6,1	<b>12,1</b>
SUMAR-ECP	1.190	<b>1.066</b>	17,1	<b>16,1</b>
ERC	1.550	<b>883</b>	22,3	<b>13,4</b>
Cs	466	<b>0</b>	6,7	<b>0,0</b>
VOX	596	<b>705</b>	8,6	<b>10,7</b>
CUP-PR	450	<b>137</b>	6,5	<b>2,1</b>
MÁS PAÍS	102	<b>0</b>	1,5	<b>0,0</b>
Altres	127	<b>153</b>	1,8	<b>2,3</b>

Evolució del % de vots, 1993-2023

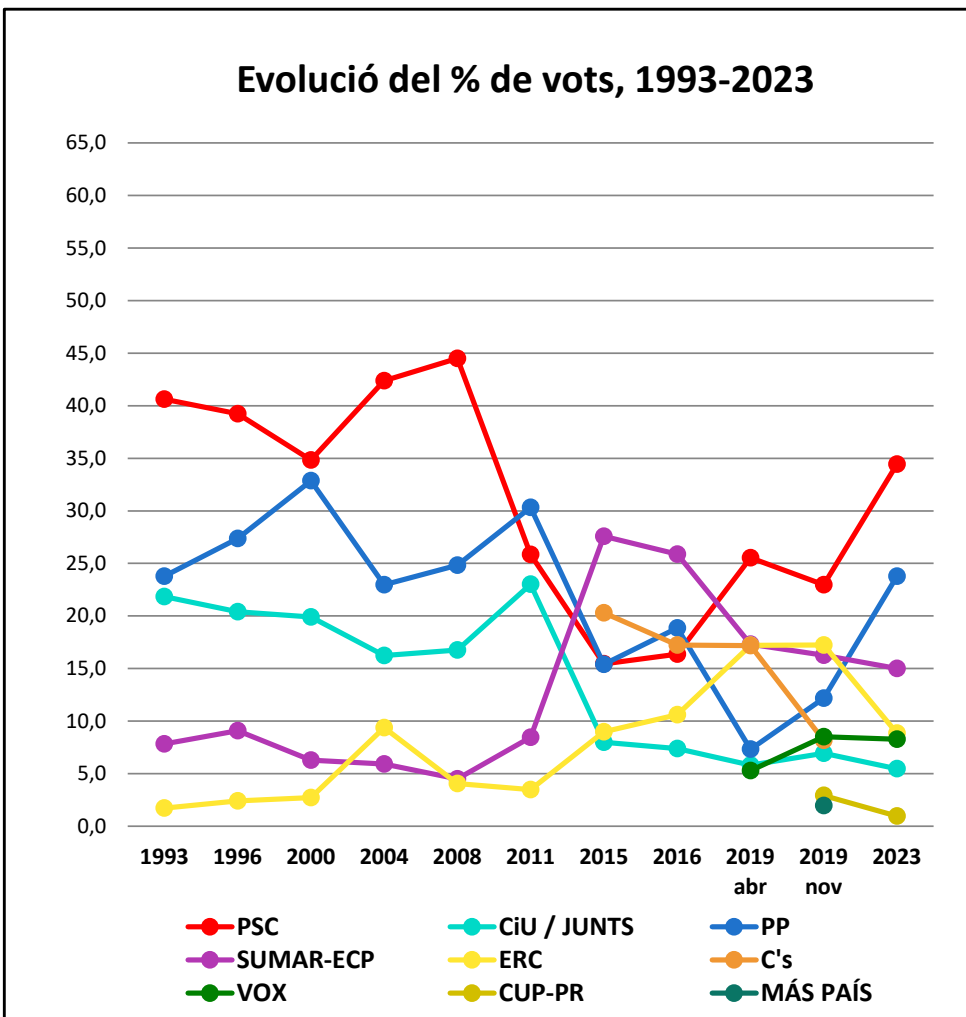


Eleccions generals 2023

# Castelldefels

	Dades generals		Percentatge	
	2019	2023	2019	2023
Cens electoral	42.897	<b>43.413</b>	100,0	<b>100,0</b>
Participació	30.873	<b>28.987</b>	72,0	<b>66,8</b>
Abstenció	12.024	<b>14.426</b>	28,0	<b>33,2</b>
Vots blancs	259	<b>283</b>		
Vots nuls	116	<b>203</b>		
Vots a candidatures	30.498	<b>28.501</b>		

Partits i Coalicions	Vots obtinguts		% Vots	
	2019	2023	2019	2023
PSC	7.067	<b>9.913</b>	23,0	<b>34,4</b>
JUNTS	2.134	<b>1.573</b>	6,9	<b>5,5</b>
PP	3.747	<b>6.842</b>	12,2	<b>23,8</b>
SUMAR-ECP	5.002	<b>4.317</b>	16,3	<b>15,0</b>
ERC	5.304	<b>2.551</b>	17,2	<b>8,9</b>
Cs	2.509	<b>0</b>	8,2	<b>0,0</b>
VOX	2.616	<b>2.379</b>	8,5	<b>8,3</b>
CUP-PR	898	<b>276</b>	2,9	<b>1,0</b>
MÁS PAÍS	599	<b>0</b>	2,0	<b>0,0</b>
Altres	622	<b>650</b>	2,0	<b>2,3</b>

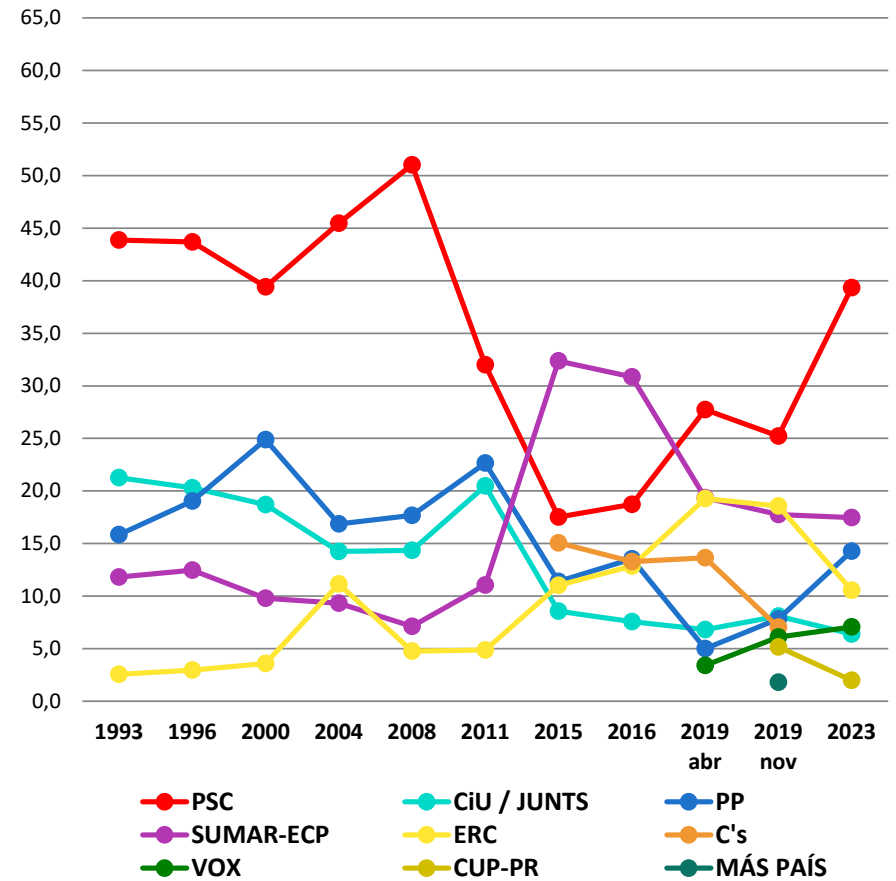


# Cerdanyola del Vallès

	Dades generals		Percentatge	
	2019	2023	2019	2023
Cens electoral	43.422	<b>43.460</b>	100,0	<b>100,0</b>
Participació	32.827	<b>30.605</b>	75,6	<b>70,4</b>
Abstenció	10.595	<b>12.855</b>	24,4	<b>29,6</b>
Vots blancs	241	<b>231</b>		
Vots nuls	131	<b>234</b>		
Vots a candidatures	32.455	<b>30.140</b>		

Partits i Coalicions	Vots obtinguts		% Vots	
	2019	2023	2019	2023
PSC	8.248	<b>11.946</b>	25,2	<b>39,3</b>
JUNTS	2.644	<b>1.941</b>	8,1	<b>6,4</b>
PP	2.559	<b>4.330</b>	7,8	<b>14,3</b>
SUMAR-ECP	5.802	<b>5.307</b>	17,8	<b>17,5</b>
ERC	6.069	<b>3.200</b>	18,6	<b>10,5</b>
Cs	2.298	<b>0</b>	7,0	<b>0,0</b>
VOX	1.994	<b>2.145</b>	6,1	<b>7,1</b>
CUP-PR	1.689	<b>600</b>	5,2	<b>2,0</b>
MÁS PAÍS	589	<b>0</b>	1,8	<b>0,0</b>
Altres	563	<b>671</b>	1,7	<b>2,2</b>

Evolució del % de vots, 1993-2023



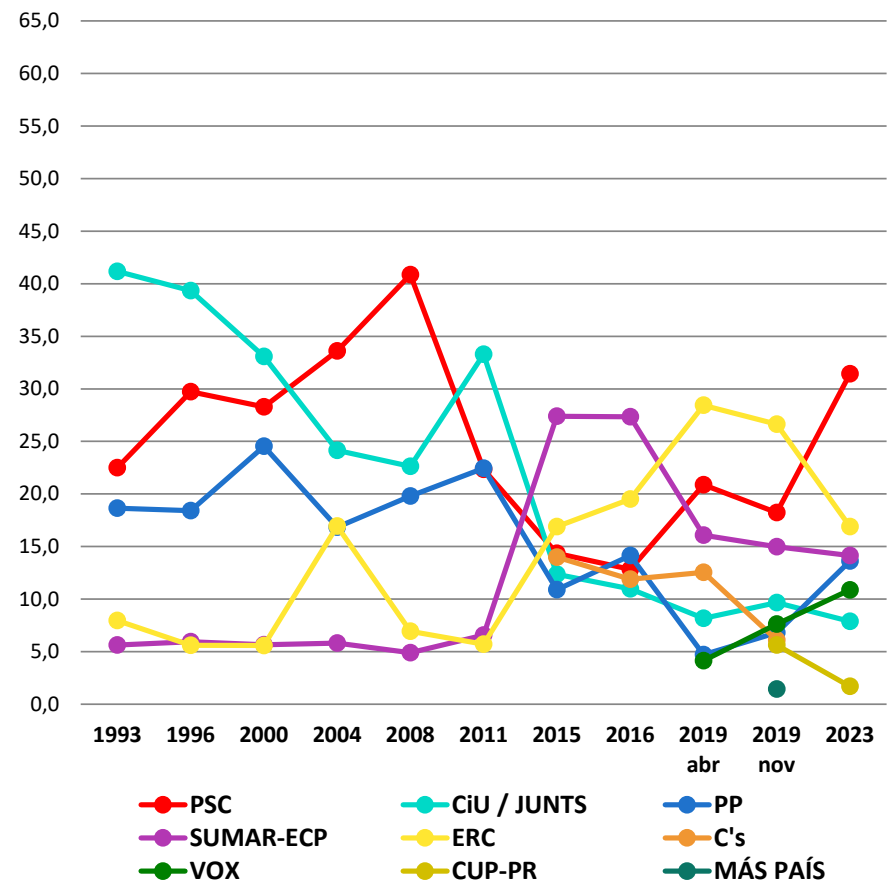
Eleccions generals 2023

# Cervelló

	Dades generals		Percentatge	
	2019	2023	2019	2023
Cens electoral	6.864	<b>7.084</b>	100,0	<b>100,0</b>
Participació	5.064	<b>4.843</b>	73,8	<b>68,4</b>
Abstenció	1.800	<b>2.241</b>	26,2	<b>31,6</b>
Vots blancs	40	<b>53</b>		
Vots nuls	23	<b>45</b>		
Vots a candidatures	5.001	<b>4.745</b>		

Partits i Coalicions	Vots obtinguts		% Vots	
	2019	2023	2019	2023
PSC	919	<b>1.508</b>	18,2	<b>31,4</b>
JUNTS	487	<b>378</b>	9,7	<b>7,9</b>
PP	344	<b>654</b>	6,8	<b>13,6</b>
SUMAR-ECP	755	<b>679</b>	15,0	<b>14,2</b>
ERC	1.343	<b>811</b>	26,6	<b>16,9</b>
Cs	308	<b>0</b>	6,1	<b>0,0</b>
VOX	384	<b>522</b>	7,6	<b>10,9</b>
CUP-PR	284	<b>81</b>	5,6	<b>1,7</b>
MÁS PAÍS	73	<b>0</b>	1,5	<b>0,0</b>
Altres	104	<b>112</b>	2,1	<b>2,3</b>

Evolució del % de vots, 1993-2023



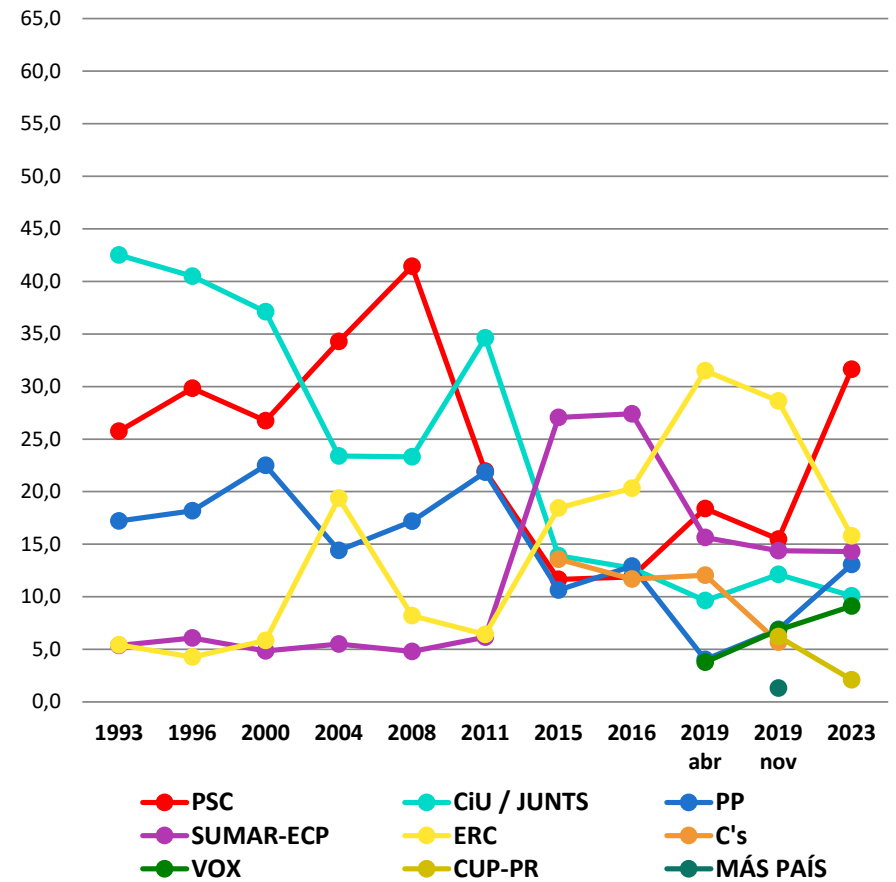
Eleccions generals 2023

# Corbera de Llobregat

	Dades generals		Percentatge	
	2019	2023	2019	2023
Cens electoral	10.769	<b>11.326</b>	100,0	<b>100,0</b>
Participació	7.632	<b>7.399</b>	70,9	<b>65,3</b>
Abstenció	3.137	<b>3.927</b>	29,1	<b>34,7</b>
Vots blancs	56	<b>64</b>		
Vots nuls	32	<b>57</b>		
Vots a candidatures	7.544	<b>7.278</b>		

Partits i Coalicions	Vots obtinguts		% Vots	
	2019	2023	2019	2023
PSC	1.177	<b>2.323</b>	15,5	<b>31,6</b>
JUNTS	921	<b>741</b>	12,1	<b>10,1</b>
PP	523	<b>960</b>	6,9	<b>13,1</b>
SUMAR-ECP	1.093	<b>1.049</b>	14,4	<b>14,3</b>
ERC	2.175	<b>1.160</b>	28,6	<b>15,8</b>
Cs	432	<b>0</b>	5,7	<b>0,0</b>
VOX	520	<b>669</b>	6,8	<b>9,1</b>
CUP-PR	473	<b>155</b>	6,2	<b>2,1</b>
MÁS PAÍS	99	<b>0</b>	1,3	<b>0,0</b>
Altres	131	<b>221</b>	1,7	<b>3,0</b>

Evolució del % de vots, 1993-2023

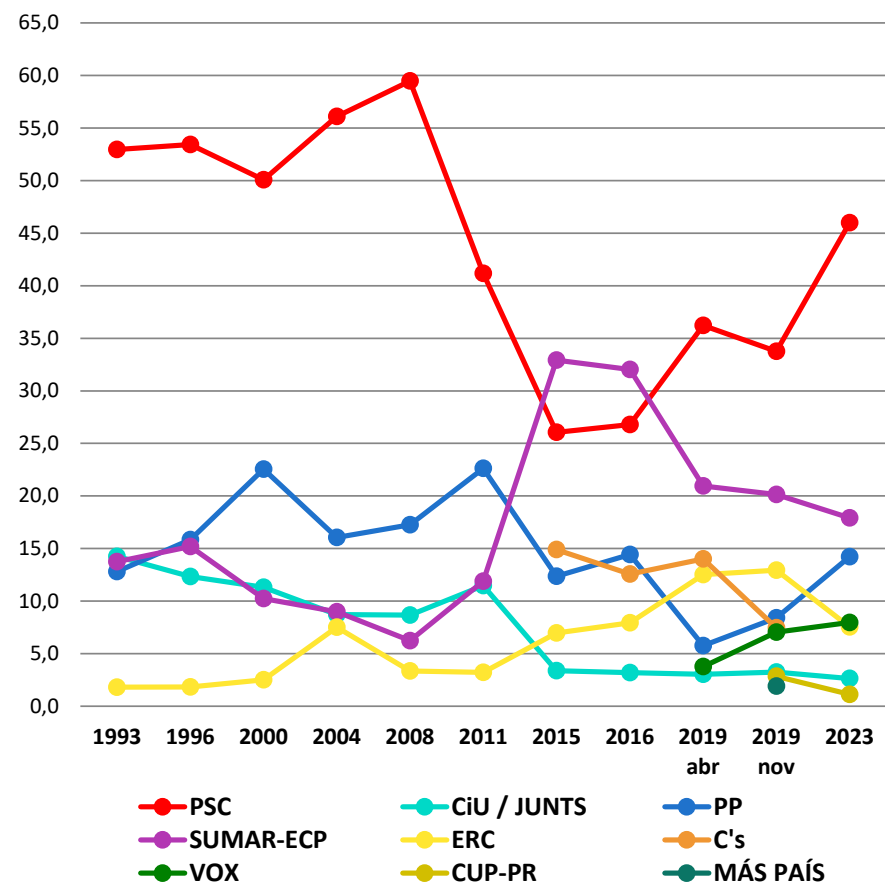


# Cornellà de Llobregat

	Dades generals		Percentatge	
	2019	2023	2019	2023
Cens electoral	62.935	<b>62.947</b>	100,0	<b>100,0</b>
Participació	45.699	<b>42.277</b>	72,6	<b>67,2</b>
Abstenció	17.236	<b>20.670</b>	27,4	<b>32,8</b>
Vots blancs	281	<b>312</b>		
Vots nuls	292	<b>345</b>		
Vots a candidatures	45.126	<b>41.620</b>		

Partits i Coalicions	Vots obtinguts		% Vots	
	2019	2023	2019	2023
PSC	15.326	<b>19.279</b>	33,8	<b>46,0</b>
JUNTS	1.473	<b>1.103</b>	3,2	<b>2,6</b>
PP	3.818	<b>5.960</b>	8,4	<b>14,2</b>
SUMAR-ECP	9.141	<b>7.505</b>	20,1	<b>17,9</b>
ERC	5.876	<b>3.159</b>	12,9	<b>7,5</b>
Cs	3.381	<b>0</b>	7,5	<b>0,0</b>
VOX	3.201	<b>3.342</b>	7,1	<b>8,0</b>
CUP-PR	1.288	<b>473</b>	2,8	<b>1,1</b>
MÁS PAÍS	865	<b>0</b>	1,9	<b>0,0</b>
Altres	757	<b>799</b>	1,7	<b>1,9</b>

Evolució del % de vots, 1993-2023

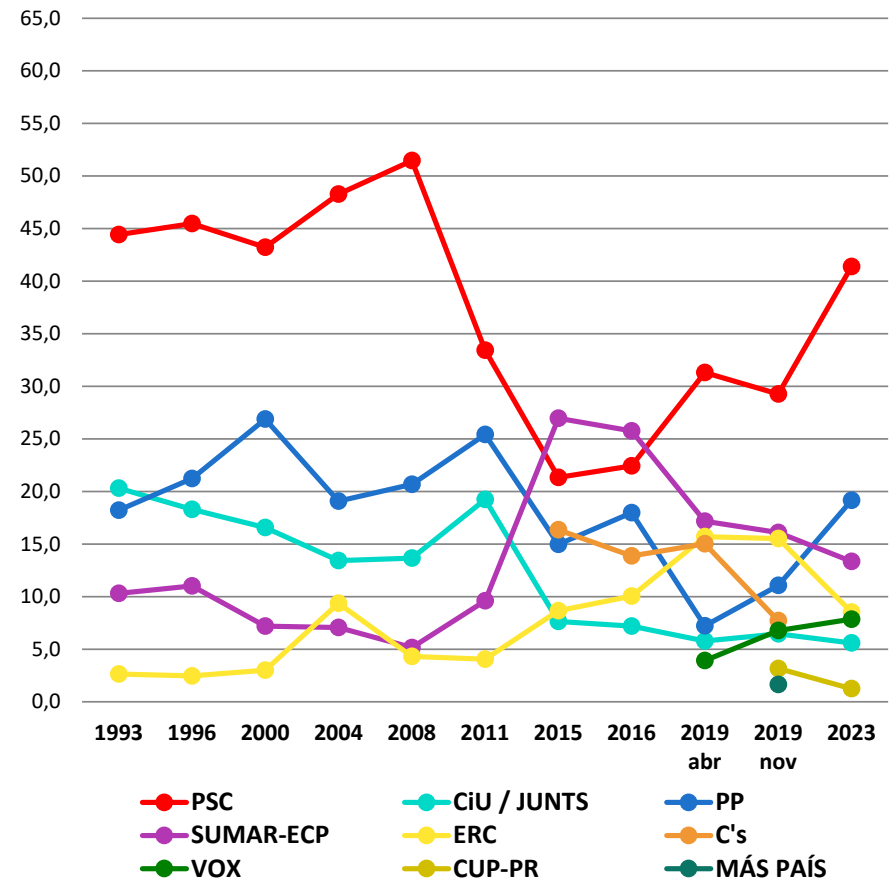


# Esplugues de Llobregat

	Dades generals		Percentatge	
	2019	2023	2019	2023
Cens electoral	34.690	<b>33.765</b>	100,0	<b>100,0</b>
Participació	25.896	<b>23.156</b>	74,7	<b>68,6</b>
Abstenció	8.794	<b>10.609</b>	25,4	<b>31,4</b>
Vots blancs	164	<b>187</b>		
Vots nuls	129	<b>153</b>		
Vots a candidatures	25.603	<b>22.816</b>		

Partits i Coalicions	Vots obtinguts		% Vots	
	2019	2023	2019	2023
PSC	7.541	<b>9.519</b>	29,3	<b>41,4</b>
JUNTS	1.667	<b>1.286</b>	6,5	<b>5,6</b>
PP	2.852	<b>4.407</b>	11,1	<b>19,2</b>
SUMAR-ECP	4.146	<b>3.068</b>	16,1	<b>13,3</b>
ERC	4.002	<b>1.959</b>	15,5	<b>8,5</b>
Cs	1.986	<b>0</b>	7,7	<b>0,0</b>
VOX	1.744	<b>1.808</b>	6,8	<b>7,9</b>
CUP-PR	817	<b>286</b>	3,2	<b>1,2</b>
MÁS PAÍS	421	<b>0</b>	1,6	<b>0,0</b>
Altres	427	<b>483</b>	1,7	<b>2,1</b>

Evolució del % de vots, 1993-2023

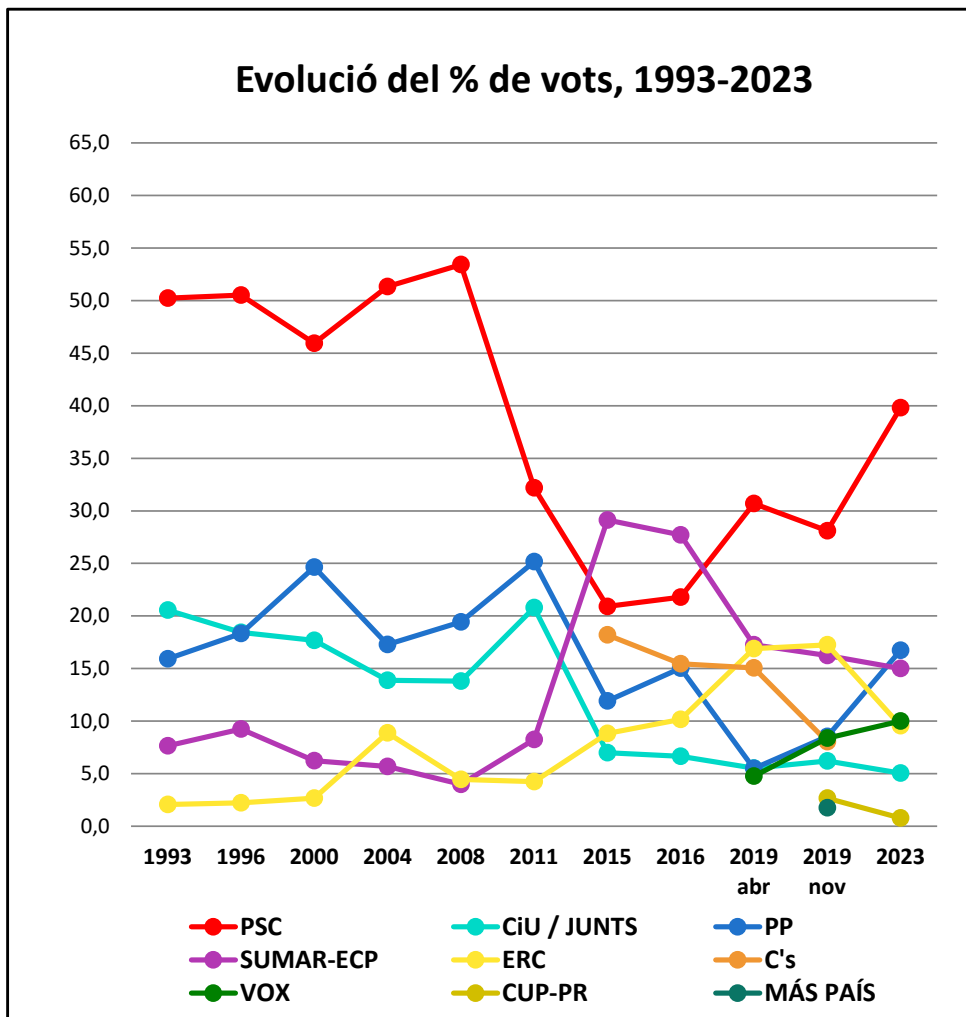


Eleccions generals 2023

# Gavà

	Dades generals		Percentatge	
	2019	2023	2019	2023
Cens electoral	34.190	<b>34.229</b>	100,0	<b>100,0</b>
Participació	24.548	<b>22.654</b>	71,8	<b>66,2</b>
Abstenció	9.642	<b>11.575</b>	28,2	<b>33,8</b>
Vots blancs	194	<b>178</b>		
Vots nuls	144	<b>209</b>		
Vots a candidatures	24.210	<b>22.267</b>		

Partits i Coalicions	Vots obtinguts		% Vots	
	2019	2023	2019	2023
PSC	6.859	<b>8.934</b>	28,1	<b>39,8</b>
JUNTS	1.515	<b>1.133</b>	6,2	<b>5,1</b>
PP	2.081	<b>3.756</b>	8,5	<b>16,7</b>
SUMAR-ECP	0	<b>3.367</b>	16,2	<b>15,0</b>
ERC	4.209	<b>2.145</b>	17,3	<b>9,6</b>
Cs	1.965	<b>0</b>	8,1	<b>0,0</b>
VOX	2.042	<b>2.245</b>	8,4	<b>10,0</b>
CUP-PR	649	<b>175</b>	2,7	<b>0,8</b>
MÁS PAÍS	429	<b>0</b>	1,8	<b>0,0</b>
Altres	499	<b>512</b>	2,0	<b>2,3</b>



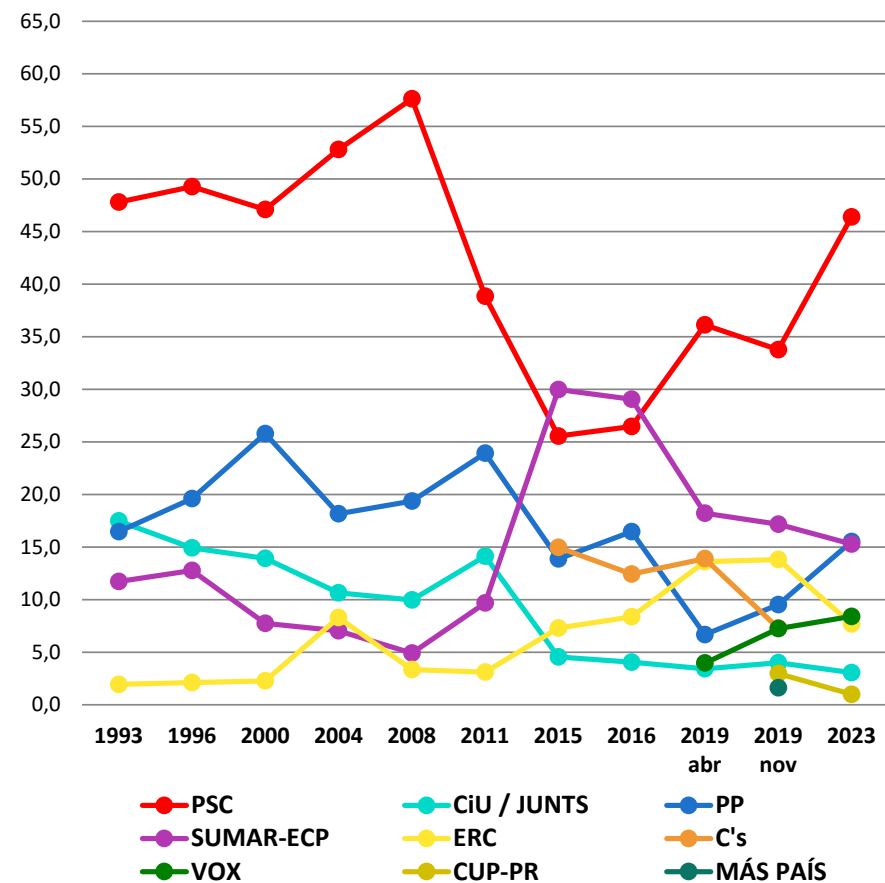
Eleccions generals 2023

# Hospitalet de Llobregat, I'

	Dades generals		Percentatge	
	2019	2023	2019	2023
Cens electoral	175.049	<b>175.262</b>	100,0	<b>100,0</b>
Participació	121.359	<b>108.901</b>	69,3	<b>62,1</b>
Abstenció	53.690	<b>66.361</b>	30,7	<b>37,9</b>
Vots blancs	830	<b>773</b>		
Vots nuls	739	<b>888</b>		
Vots a candidatures	119.790	<b>107.240</b>		

Partits i Coalicions	Vots obtinguts		% Vots	
	2019	2023	2019	2023
PSC	40.739	<b>50.096</b>	33,8	<b>46,4</b>
JUNTS	4.841	<b>3.301</b>	4,0	<b>3,1</b>
PP	11.491	<b>16.748</b>	9,5	<b>15,5</b>
SUMAR-ECP	20.724	<b>16.501</b>	17,2	<b>15,3</b>
ERC	16.656	<b>8.315</b>	13,8	<b>7,7</b>
Cs	8.791	<b>0</b>	7,3	<b>0,0</b>
VOX	8.743	<b>9.085</b>	7,3	<b>8,4</b>
CUP-PR	3.580	<b>1.075</b>	3,0	<b>1,0</b>
MÁS PAÍS	1.955	<b>0</b>	1,6	<b>0,0</b>
Altres	2.270	<b>2.119</b>	1,9	<b>2,0</b>

Evolució del % de vots, 1993-2023

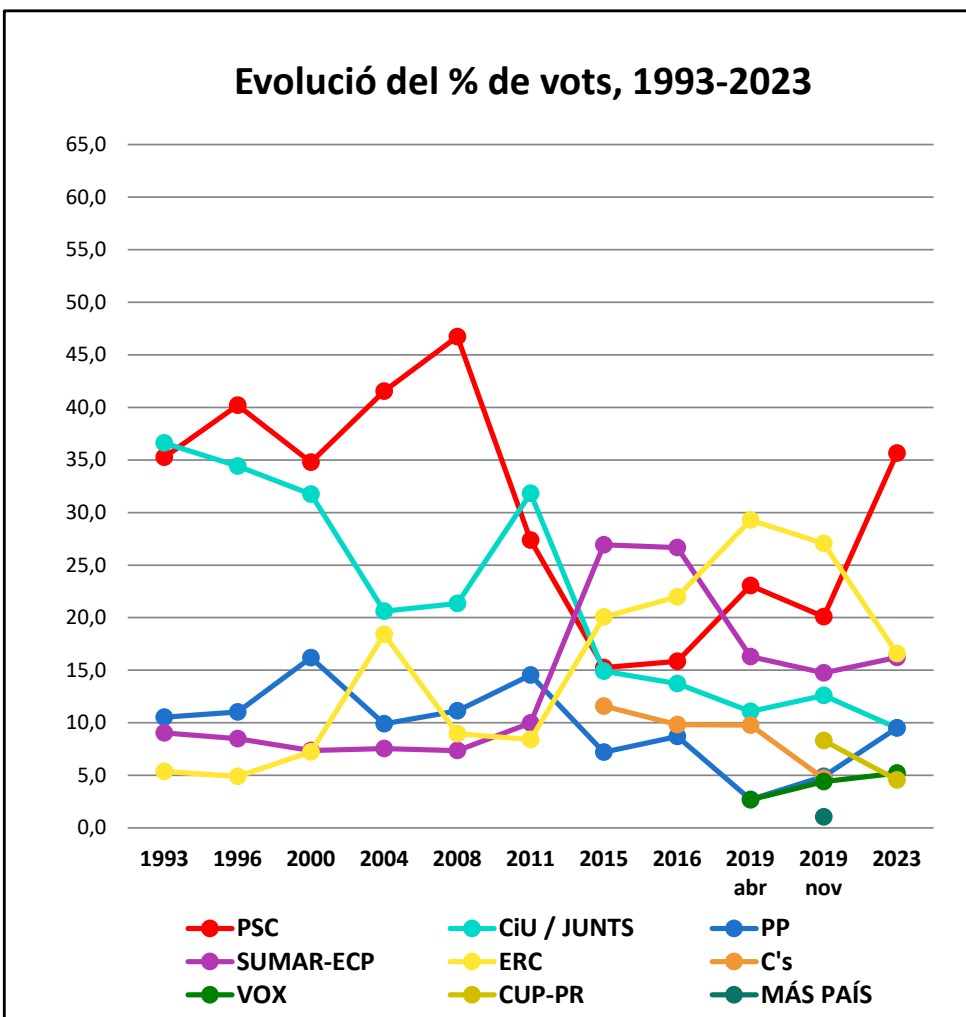


Eleccions generals 2023

# Molins de Rei

	Dades generals		Percentatge	
	2019	2023	2019	2023
Cens electoral	19.570	<b>20.119</b>	100,0	<b>100,0</b>
Participació	15.378	<b>14.531</b>	78,6	<b>72,2</b>
Abstenció	4.192	<b>5.588</b>	21,4	<b>27,8</b>
Vots blancs	91	<b>94</b>		
Vots nuls	62	<b>132</b>		
Vots a candidatures	15.225	<b>14.305</b>		

Partits i Coalicions	Vots obtinguts		% Vots	
	2019	2023	2019	2023
PSC	3.077	<b>5.134</b>	20,1	<b>35,7</b>
JUNTS	1.930	<b>1.369</b>	12,6	<b>9,5</b>
PP	752	<b>1.371</b>	4,9	<b>9,5</b>
SUMAR-ECP	2.257	<b>2.334</b>	14,7	<b>16,2</b>
ERC	4.145	<b>2.387</b>	27,1	<b>16,6</b>
Cs	722	<b>0</b>	4,7	<b>0,0</b>
VOX	672	<b>750</b>	4,4	<b>5,2</b>
CUP-PR	1.273	<b>656</b>	8,3	<b>4,6</b>
MÁS PAÍS	161	<b>0</b>	1,1	<b>0,0</b>
Altres	236	<b>304</b>	1,5	<b>2,1</b>

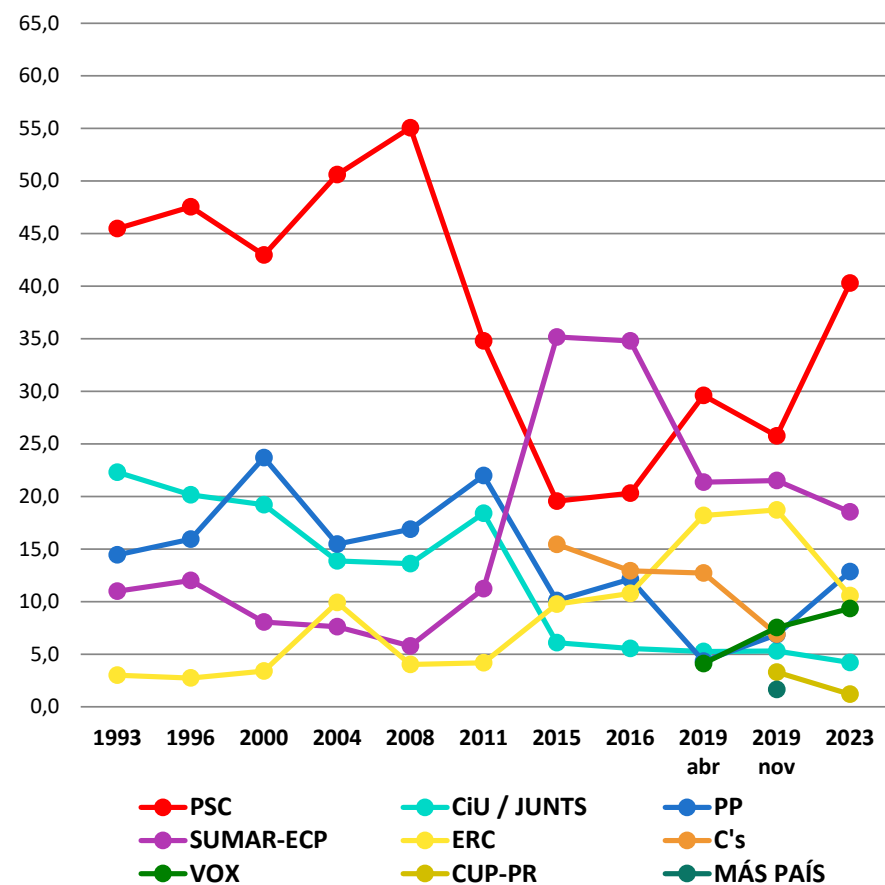


# Montcada i Reixac

	Dades generals		Percentatge	
	2019	2023	2019	2023
Cens electoral	25.583	<b>25.969</b>	100,0	<b>100,0</b>
Participació	18.334	<b>17.047</b>	71,7	<b>65,6</b>
Abstenció	7.249	<b>8.922</b>	28,3	<b>34,4</b>
Vots blancs	122	<b>132</b>		
Vots nuls	109	<b>152</b>		
Vots a candidatures	18.103	<b>16.763</b>		

Partits i Coalicions	Vots obtinguts		% Vots	
	2019	2023	2019	2023
PSC	4.697	<b>6.806</b>	25,8	<b>40,3</b>
JUNTS	970	<b>711</b>	5,3	<b>4,2</b>
PP	1.251	<b>2.172</b>	6,9	<b>12,9</b>
SUMAR-ECP	3.922	<b>3.132</b>	21,5	<b>18,5</b>
ERC	3.411	<b>1.785</b>	18,7	<b>10,6</b>
Cs	1.258	<b>0</b>	6,9	<b>0,0</b>
VOX	1.375	<b>1.579</b>	7,5	<b>9,4</b>
CUP-PR	602	<b>201</b>	3,3	<b>1,2</b>
MÁS PAÍS	297	<b>0</b>	1,6	<b>0,0</b>
Altres	320	<b>377</b>	1,8	<b>2,2</b>

Evolució del % de vots, 1993-2023

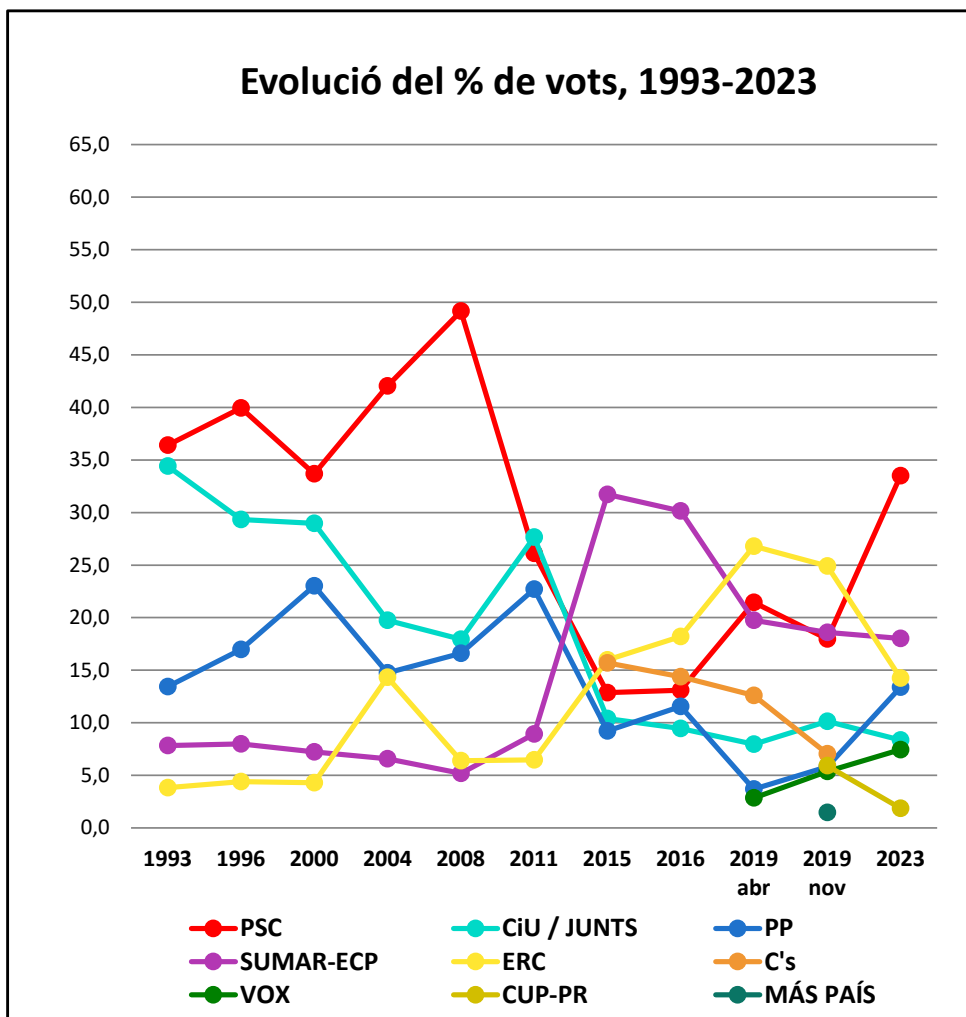


Eleccions generals 2023

# Montgat

	Dades generals		Percentatge	
	2019	2023	2019	2023
Cens electoral	8.906	<b>9.003</b>	100,0	<b>100,0</b>
Participació	6.673	<b>6.075</b>	74,9	<b>67,5</b>
Abstenció	2.233	<b>2.928</b>	25,1	<b>32,5</b>
Vots blancs	41	<b>54</b>		
Vots nuls	27	<b>38</b>		
Vots a candidatures	6.605	<b>5.983</b>		

Partits i Coalicions	Vots obtinguts		% Vots	
	2019	2023	2019	2023
PSC	1.194	<b>2.022</b>	18,0	<b>33,5</b>
JUNTS	674	<b>505</b>	10,1	<b>8,4</b>
PP	387	<b>808</b>	5,8	<b>13,4</b>
SUMAR-ECP	1.237	<b>1.087</b>	18,6	<b>18,0</b>
ERC	1.655	<b>861</b>	24,9	<b>14,3</b>
Cs	469	<b>0</b>	7,1	<b>0,0</b>
VOX	356	<b>450</b>	5,4	<b>7,5</b>
CUP-PR	393	<b>113</b>	5,9	<b>1,9</b>
MÁS PAÍS	98	<b>0</b>	1,5	<b>0,0</b>
Altres	142	<b>137</b>	2,1	<b>2,3</b>



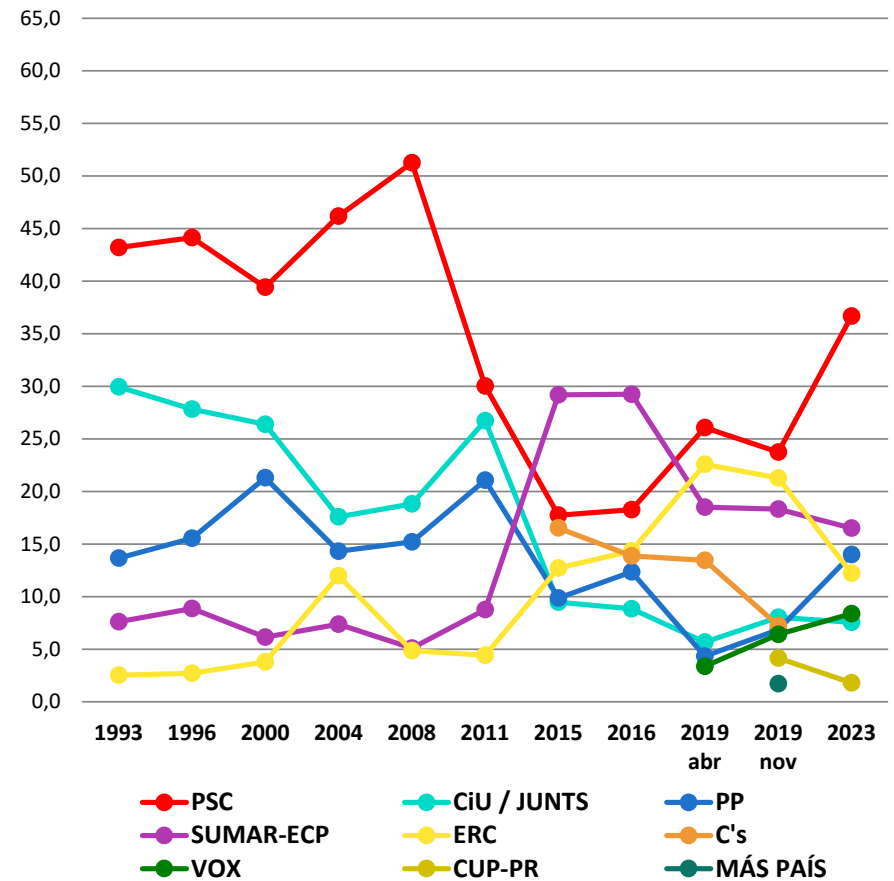
Eleccions generals 2023

# Pallejà

	Dades generals		Percentatge	
	2019	2023	2019	2023
Cens electoral	8.574	<b>8.885</b>	100,0	<b>100,0</b>
Participació	6.514	<b>6.268</b>	76,0	<b>70,5</b>
Abstenció	2.060	<b>2.617</b>	24,0	<b>29,5</b>
Vots blancs	47	<b>53</b>		
Vots nuls	42	<b>42</b>		
Vots a candidatures	6.425	<b>6.173</b>		

Partits i Coalicions	Vots obtinguts		% Vots	
	2019	2023	2019	2023
PSC	1.536	<b>2.284</b>	23,7	<b>36,7</b>
JUNTS	520	<b>470</b>	8,0	<b>7,6</b>
PP	443	<b>871</b>	6,8	<b>14,0</b>
SUMAR-ECP	1.186	<b>1.028</b>	18,3	<b>16,5</b>
ERC	1.377	<b>760</b>	21,3	<b>12,2</b>
Cs	469	<b>0</b>	7,3	<b>0,0</b>
VOX	415	<b>522</b>	6,4	<b>8,4</b>
CUP-PR	269	<b>112</b>	4,2	<b>1,8</b>
MÁS PAÍS	111	<b>0</b>	1,7	<b>0,0</b>
Altres	99	<b>126</b>	1,5	<b>2,0</b>

Evolució del % de vots, 1993-2023

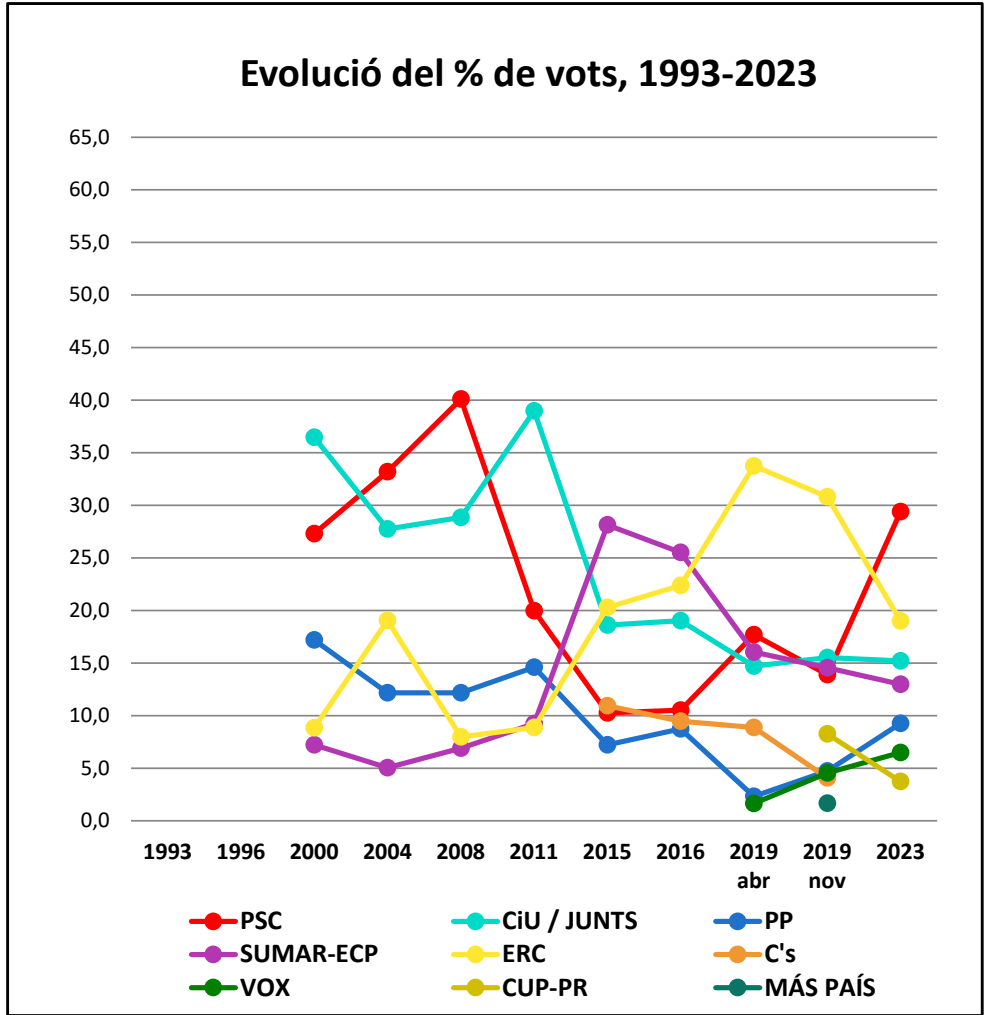


Eleccions generals 2023

# Palma de Cervelló, la

	Dades generals		Percentatge	
	2019	2023	2019	2023
Cens electoral	2.329	<b>2.340</b>	100,0	<b>100,0</b>
Participació	1.872	<b>1.677</b>	80,4	<b>71,7</b>
Abstenció	457	<b>663</b>	19,6	<b>28,3</b>
Vots blancs	7	<b>14</b>		
Vots nuls	9	<b>13</b>		
Vots a candidatures	1.856	<b>1.650</b>		

Partits i Coalicions	Vots obtinguts		% Vots	
	2019	2023	2019	2023
PSC	259	<b>489</b>	13,9	<b>29,4</b>
JUNTS	289	<b>253</b>	15,5	<b>15,2</b>
PP	88	<b>154</b>	4,7	<b>9,3</b>
SUMAR-ECP	271	<b>216</b>	14,6	<b>13,0</b>
ERC	574	<b>316</b>	30,8	<b>19,0</b>
Cs	76	<b>0</b>	4,1	<b>0,0</b>
VOX	85	<b>108</b>	4,6	<b>6,5</b>
CUP-PR	154	<b>62</b>	8,3	<b>3,7</b>
MÁS PAÍS	31	<b>0</b>	1,7	<b>0,0</b>
Altres	29	<b>52</b>	1,6	<b>3,1</b>



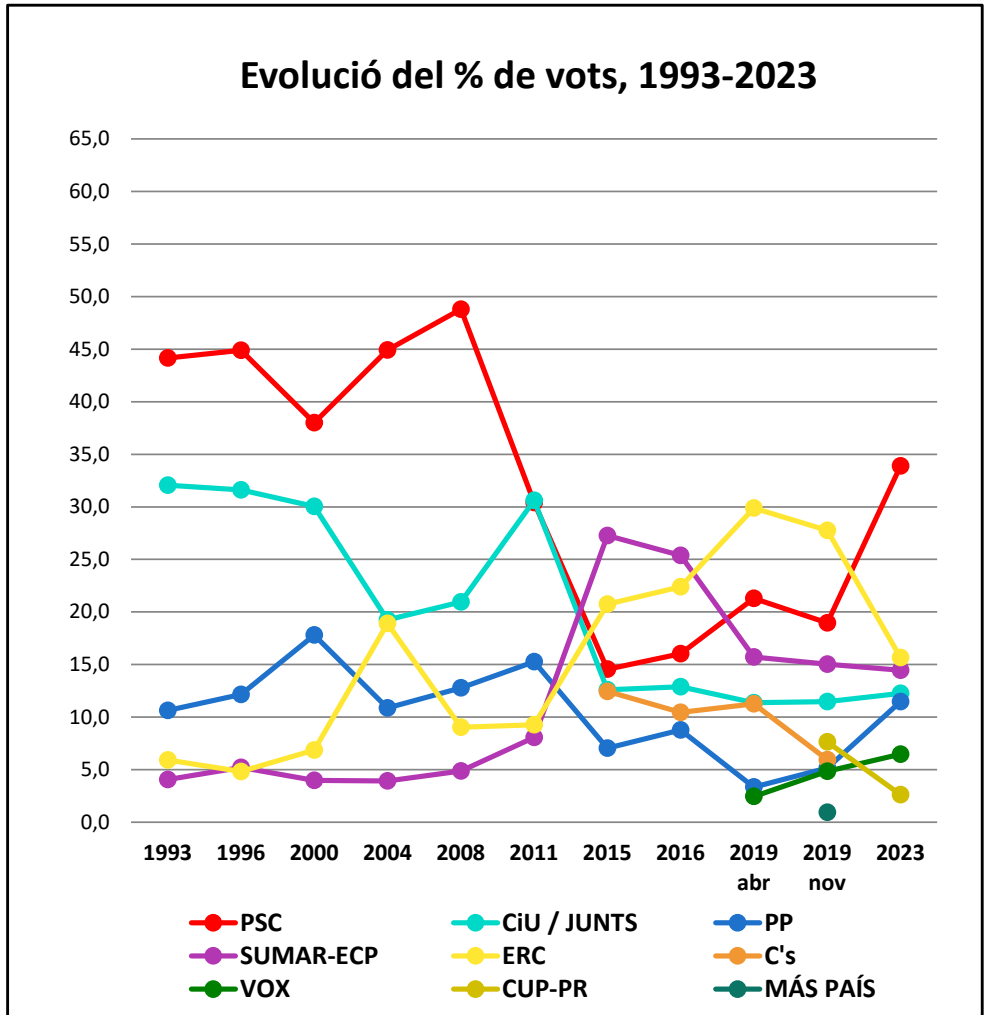
La Palma de Cervelló es va segregar el 21/07/1998

Eleccions generals 2023

# Papiol, el

	Dades generals		Percentatge	
	2019	2023	2019	2023
Cens electoral	3.094	<b>3.221</b>	100,0	<b>100,0</b>
Participació	2.261	<b>2.193</b>	73,1	<b>68,1</b>
Abstenció	833	<b>1.028</b>	26,9	<b>31,9</b>
Vots blancs	11	<b>20</b>		
Vots nuls	10	<b>15</b>		
Vots a candidatures	2.240	<b>2.158</b>		

Partits i Coalicions	Vots obtinguts		% Vots	
	2019	2023	2019	2023
PSC	427	<b>738</b>	19,0	<b>33,9</b>
JUNTS	258	<b>267</b>	11,5	<b>12,3</b>
PP	116	<b>250</b>	5,2	<b>11,5</b>
SUMAR-ECP	338	<b>315</b>	15,0	<b>14,5</b>
ERC	625	<b>341</b>	27,8	<b>15,7</b>
Cs	134	<b>0</b>	6,0	<b>0,0</b>
VOX	109	<b>141</b>	4,8	<b>6,5</b>
CUP-PR	172	<b>57</b>	7,6	<b>2,6</b>
MÁS PAÍS	21	<b>0</b>	0,9	<b>0,0</b>
Altres	40	<b>49</b>	1,8	<b>2,3</b>

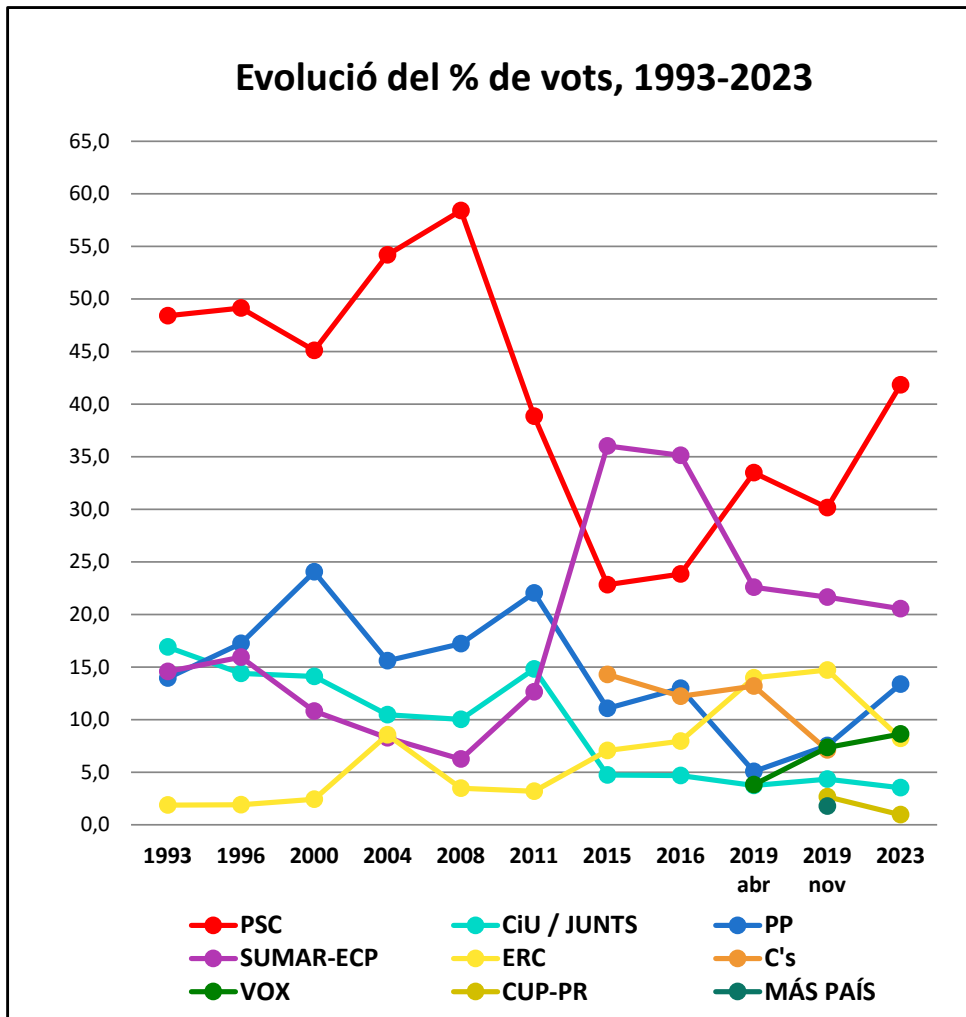


Eleccions generals 2023

# Prat de Llobregat, el

	Dades generals		Percentatge	
	2019	2023	2019	2023
Cens electoral	48.478	<b>48.560</b>	100,0	<b>100,0</b>
Participació	35.283	<b>32.513</b>	72,8	<b>67,0</b>
Abstenció	13.195	<b>16.047</b>	27,2	<b>33,0</b>
Vots blancs	278	<b>250</b>		
Vots nuls	169	<b>252</b>		
Vots a candidatures	34.836	<b>32.011</b>		

Partits i Coalicions	Vots obtinguts		% Vots	
	2019	2023	2019	2023
PSC	10.589	<b>13.497</b>	30,2	<b>41,8</b>
JUNTS	1.527	<b>1.134</b>	4,4	<b>3,5</b>
PP	2.644	<b>4.311</b>	7,5	<b>13,4</b>
SUMAR-ECP	7.600	<b>6.628</b>	21,6	<b>20,5</b>
ERC	5.169	<b>2.651</b>	14,7	<b>8,2</b>
Cs	2.497	<b>0</b>	7,1	<b>0,0</b>
VOX	2.580	<b>2.783</b>	7,4	<b>8,6</b>
CUP-PR	938	<b>307</b>	2,7	<b>1,0</b>
MÁS PAÍS	618	<b>0</b>	1,8	<b>0,0</b>
Altres	674	<b>700</b>	1,9	<b>2,2</b>

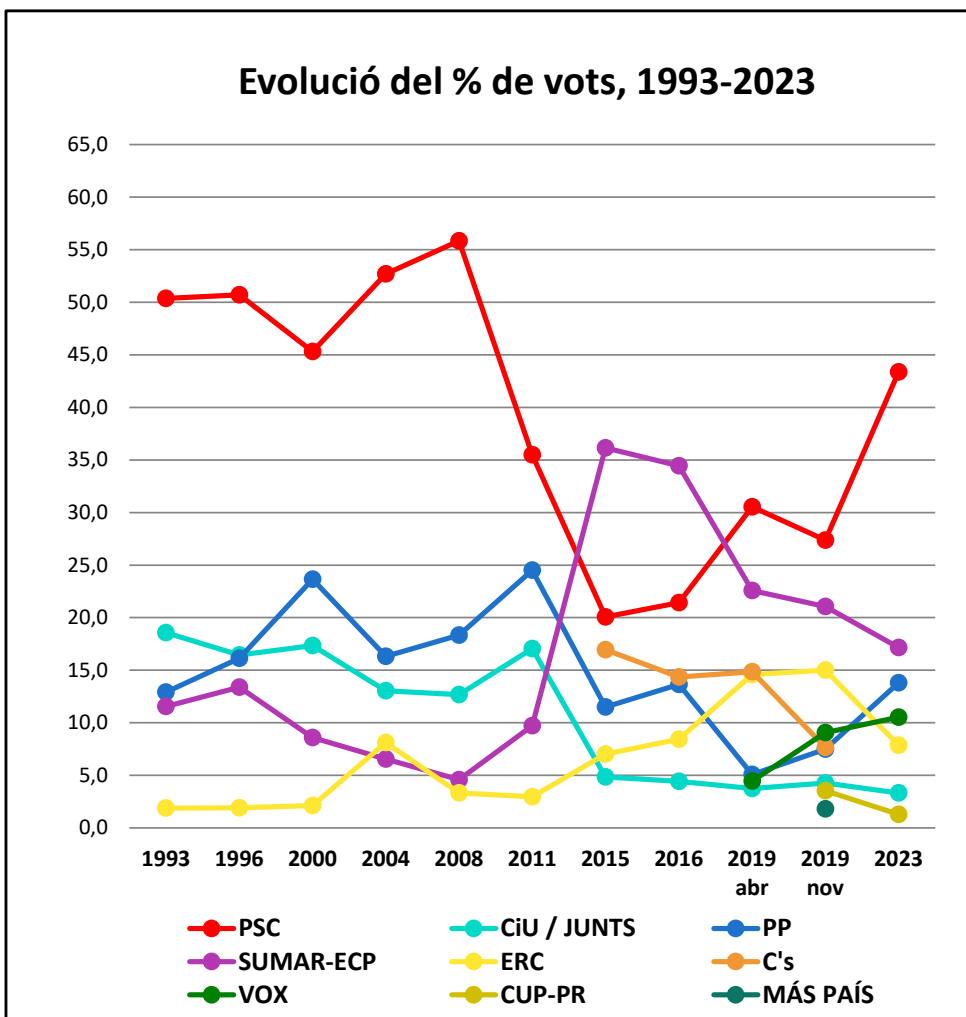


Eleccions generals 2023

# Ripollet

	Dades generals		Percentatge	
	2019	2023	2019	2023
Cens electoral	27.198	<b>27.680</b>	100,0	<b>100,0</b>
Participació	19.822	<b>18.343</b>	72,9	<b>66,3</b>
Abstenció	7.376	<b>9.337</b>	27,1	<b>33,7</b>
Vots blancs	160	<b>147</b>		
Vots nuls	118	<b>145</b>		
Vots a candidatures	19.544	<b>18.051</b>		

Partits i Coalicions	Vots obtinguts		% Vots	
	2019	2023	2019	2023
PSC	5.392	<b>7.894</b>	27,4	<b>43,4</b>
JUNTS	841	<b>604</b>	4,3	<b>3,3</b>
PP	1.478	<b>2.512</b>	7,5	<b>13,8</b>
SUMAR-ECP	4.150	<b>3.125</b>	21,1	<b>17,2</b>
ERC	2.957	<b>1.433</b>	15,0	<b>7,9</b>
Cs	1.510	<b>0</b>	7,7	<b>0,0</b>
VOX	1.785	<b>1.916</b>	9,1	<b>10,5</b>
CUP-PR	697	<b>235</b>	3,5	<b>1,3</b>
MÁS PAÍS	358	<b>0</b>	1,8	<b>0,0</b>
Altres	376	<b>332</b>	1,9	<b>1,8</b>

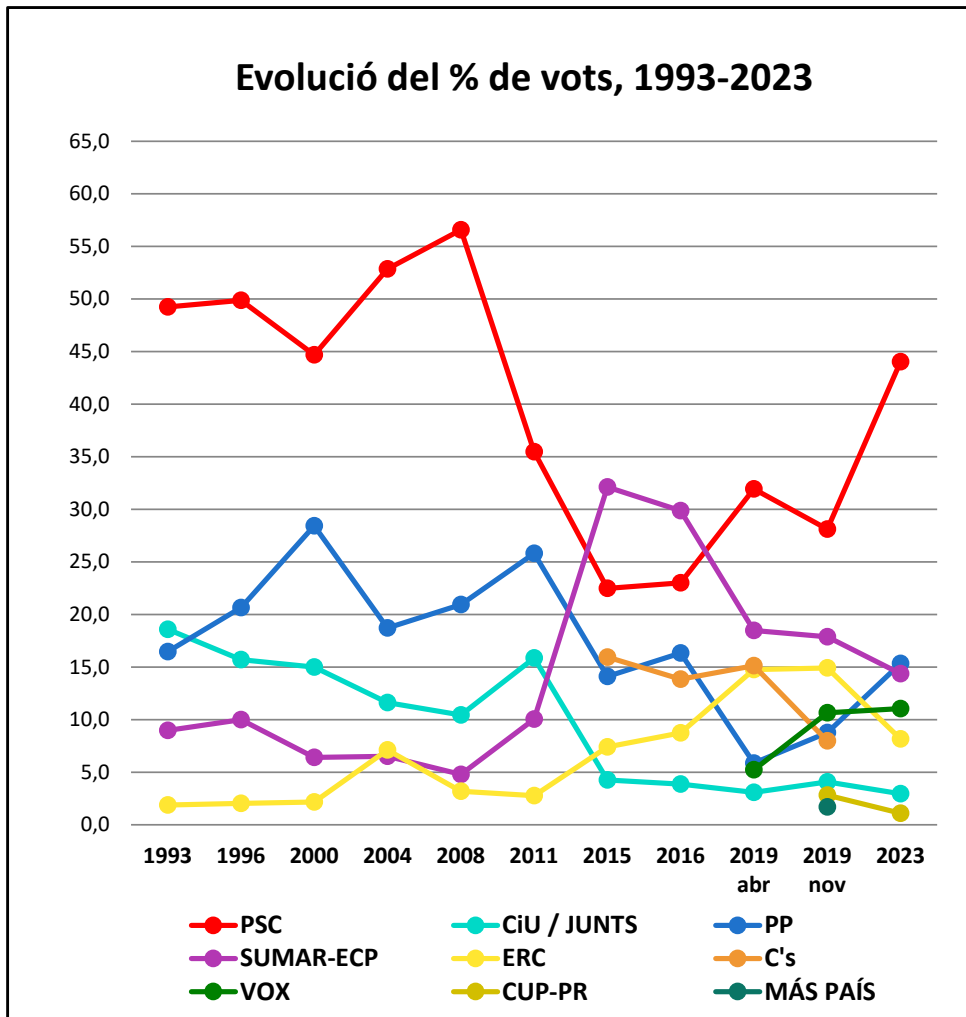


Eleccions generals 2023

# Sant Adrià de Besòs

	Dades generals		Percentatge	
	2019	2023	2019	2023
<b>Cens electoral</b>	25.680	<b>25.513</b>	100,0	<b>100,0</b>
<b>Participació</b>	16.465	<b>14.910</b>	64,1	<b>58,4</b>
<b>Abstenció</b>	9.215	<b>10.603</b>	35,9	<b>41,6</b>
<b>Vots blancs</b>	131	<b>118</b>		
<b>Vots nuls</b>	89	<b>124</b>		
<b>Vots a candidatures</b>	16.245	<b>14.668</b>		

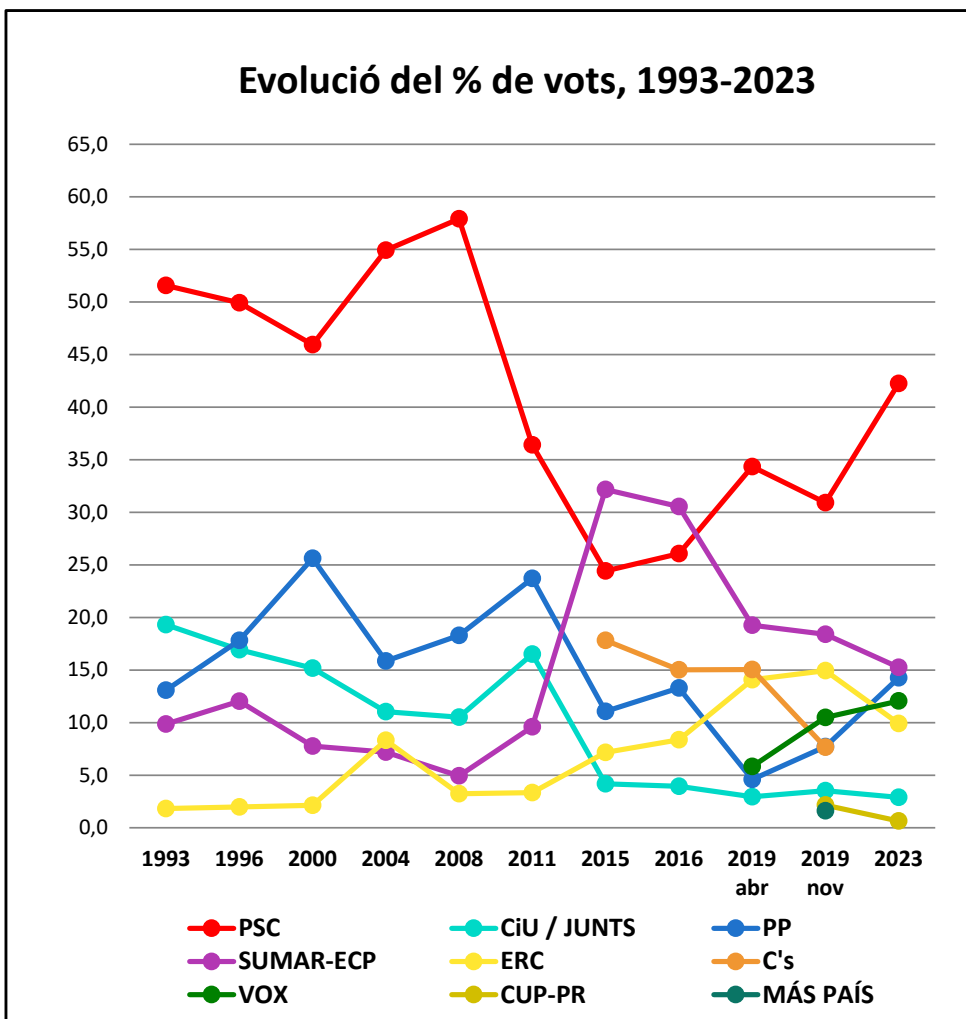
Partits i Coalicions	Vots obtinguts		% Vots	
	2019	2023	2019	2023
<b>PSC</b>	4.605	<b>6.511</b>	28,1	<b>44,0</b>
<b>JUNTS</b>	666	<b>436</b>	4,1	<b>3,0</b>
<b>PP</b>	1.436	<b>2.267</b>	8,8	<b>15,3</b>
<b>SUMAR-ECP</b>	2.927	<b>2.126</b>	17,9	<b>14,4</b>
<b>ERC</b>	2.441	<b>1.206</b>	14,9	<b>8,2</b>
<b>Cs</b>	1.306	<b>0</b>	8,0	<b>0,0</b>
<b>VOX</b>	1.745	<b>1.634</b>	10,7	<b>11,1</b>
<b>CUP-PR</b>	461	<b>162</b>	2,8	<b>1,1</b>
<b>MÁS PAÍS</b>	279	<b>0</b>	1,7	<b>0,0</b>
<b>Altres</b>	379	<b>326</b>	2,3	<b>2,2</b>



# Sant Andreu de la Barca

	Dades generals		Percentatge	
	2019	2023	2019	2023
Cens electoral	19.542	<b>19.606</b>	100,0	<b>100,0</b>
Participació	14.264	<b>13.031</b>	73,0	<b>66,5</b>
Abstenció	5.278	<b>6.575</b>	27,0	<b>33,5</b>
Vots blancs	123	<b>117</b>		
Vots nuls	79	<b>98</b>		
Vots a candidatures	14.062	<b>12.816</b>		

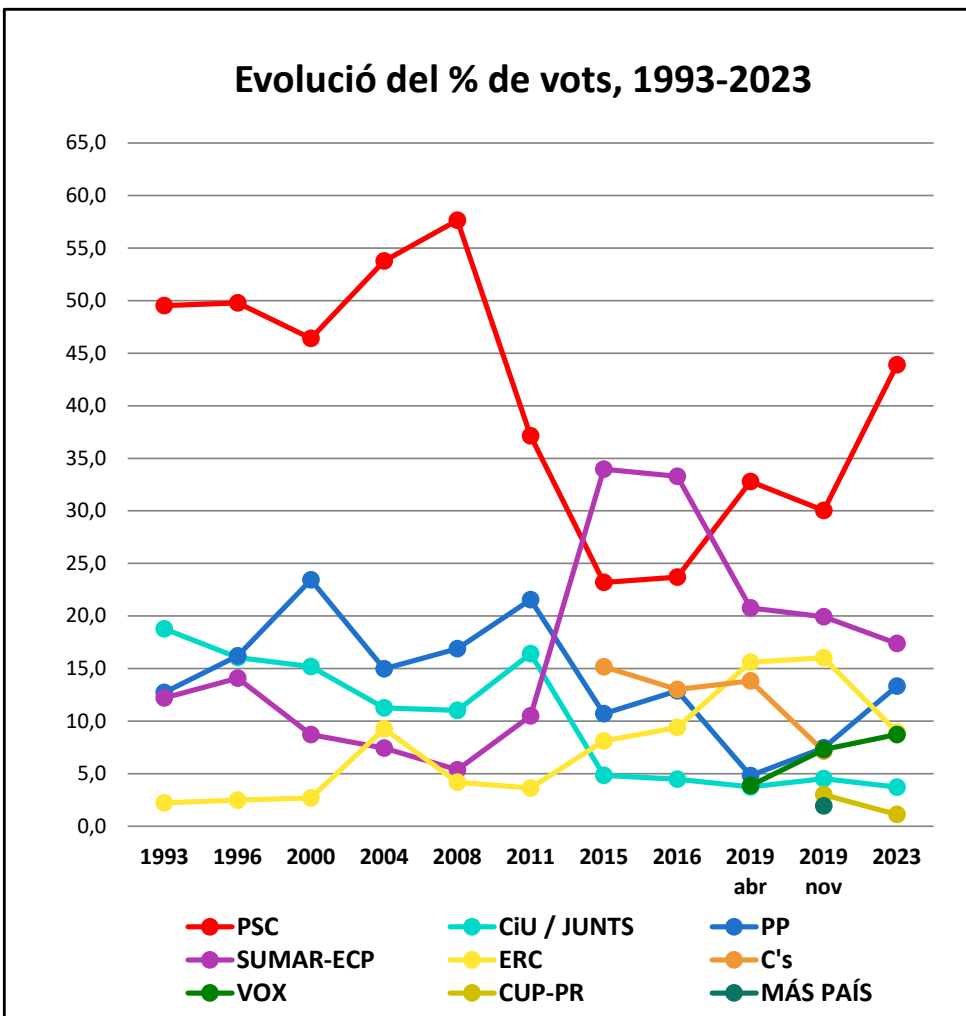
Partits i Coalicions	Vots obtinguts		% Vots	
	2019	2023	2019	2023
PSC	4.385	<b>5.465</b>	30,9	<b>42,3</b>
JUNTS	499	<b>374</b>	3,5	<b>2,9</b>
PP	1.093	<b>1.843</b>	7,7	<b>14,3</b>
SUMAR-ECP	2.608	<b>1.973</b>	18,4	<b>15,3</b>
ERC	2.119	<b>1.282</b>	14,9	<b>9,9</b>
Cs	1.086	<b>0</b>	7,7	<b>0,0</b>
VOX	1.486	<b>1.558</b>	10,5	<b>12,1</b>
CUP-PR	305	<b>83</b>	2,2	<b>0,6</b>
MÁS PAÍS	229	<b>0</b>	1,6	<b>0,0</b>
Altres	252	<b>238</b>	1,8	<b>1,8</b>



# Sant Boi de Llobregat

	Dades generals		Percentatge	
	2019	2023	2019	2023
Cens electoral	62.225	<b>61.922</b>	100,0	<b>100,0</b>
Participació	45.235	<b>41.277</b>	72,7	<b>66,7</b>
Abstenció	16.990	<b>20.645</b>	27,3	<b>33,3</b>
Vots blancs	306	<b>316</b>		
Vots nuls	244	<b>326</b>		
Vots a candidatures	44.685	<b>40.635</b>		

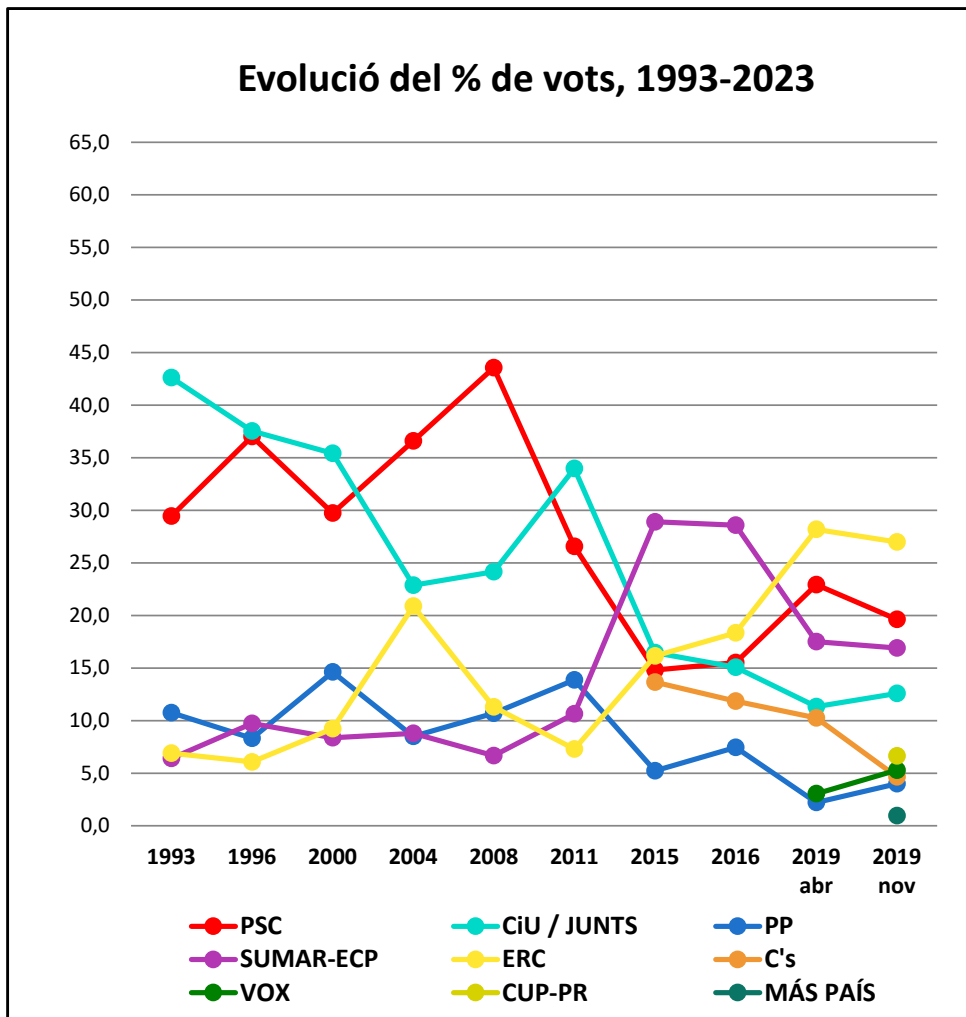
Partits i Coalicions	Vots obtinguts		% Vots	
	2019	2023	2019	2023
PSC	13.517	<b>17.977</b>	30,0	<b>43,9</b>
JUNTS	2.032	<b>1.523</b>	4,5	<b>3,7</b>
PP	3.360	<b>5.458</b>	7,5	<b>13,3</b>
SUMAR-ECP	8.967	<b>7.120</b>	19,9	<b>17,4</b>
ERC	7.208	<b>3.666</b>	16,0	<b>9,0</b>
Cs	3.217	<b>0</b>	7,2	<b>0,0</b>
VOX	3.280	<b>3.576</b>	7,3	<b>8,7</b>
CUP-PR	1.350	<b>453</b>	3,0	<b>1,1</b>
MÁS PAÍS	874	<b>0</b>	1,9	<b>0,0</b>
Altres	880	<b>862</b>	2,0	<b>2,1</b>



# Sant Climent de Llobregat

	Dades generals		Percentatge	
	2019	2023	2019	2023
Cens electoral	3.141	<b>3.213</b>	100,0	<b>100,0</b>
Participació	2.395	<b>2.277</b>	76,3	<b>70,9</b>
Abstenció	746	<b>936</b>	23,8	<b>29,1</b>
Vots blancs	16	<b>26</b>		
Vots nuls	12	<b>12</b>		
Vots a candidatures	2.367	<b>2.239</b>		

Partits i Coalicions	Vots obtinguts		% Vots	
	2019	2023	2019	2023
PSC	468	<b>801</b>	19,6	<b>35,4</b>
JUNTS	300	<b>270</b>	12,6	<b>11,9</b>
PP	95	<b>227</b>	4,0	<b>10,0</b>
SUMAR-ECP	403	<b>366</b>	16,9	<b>16,2</b>
ERC	643	<b>328</b>	27,0	<b>14,5</b>
Cs	111	<b>0</b>	4,7	<b>0,0</b>
VOX	126	<b>144</b>	5,3	<b>6,4</b>
CUP-PR	158	<b>54</b>	6,6	<b>2,4</b>
MÁS PAÍS	23	<b>0</b>	1,0	<b>0,0</b>
Altres	40	<b>49</b>	1,7	<b>2,2</b>

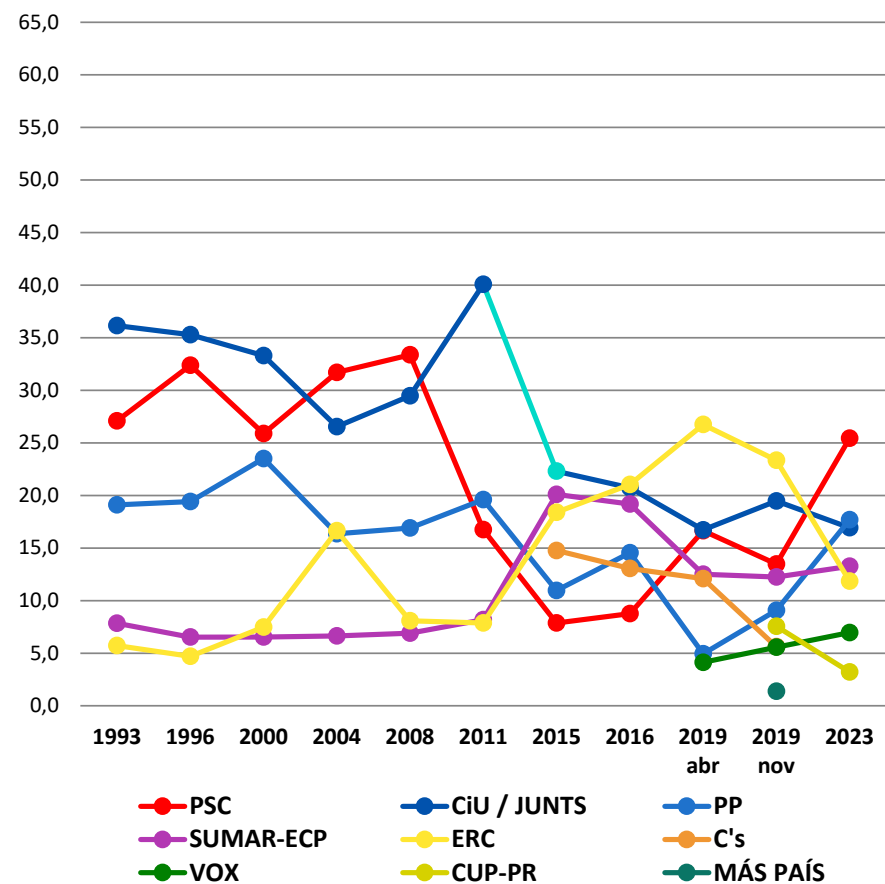


# Sant Cugat del Vallès

	Dades generals		Percentatge	
	2019	2023	2019	2023
Cens electoral	61.958	<b>65.492</b>	100,0	<b>100,0</b>
Participació	49.325	<b>47.418</b>	79,6	<b>72,4</b>
Abstenció	12.633	<b>18.074</b>	20,4	<b>27,6</b>
Vots blancs	441	<b>379</b>		
Vots nuls	129	<b>250</b>		
Vots a candidatures	48.755	<b>46.789</b>		

Partits i Coalicions	Vots obtinguts		% Vots	
	2019	2023	2019	2023
PSC	6.626	<b>11.993</b>	13,5	<b>25,4</b>
JUNTS	9.585	<b>7.989</b>	19,5	<b>16,9</b>
PP	4.469	<b>8.345</b>	9,1	<b>17,7</b>
SUMAR-ECP	6.025	<b>6.254</b>	12,3	<b>13,3</b>
ERC	11.480	<b>5.596</b>	23,3	<b>11,9</b>
Cs	2.758	<b>0</b>	5,6	<b>0,0</b>
VOX	2.742	<b>3.284</b>	5,6	<b>7,0</b>
CUP-PR	3.718	<b>1.513</b>	7,6	<b>3,2</b>
MÁS PAÍS	674	<b>0</b>	1,4	<b>0,0</b>
Altres	678	<b>1.815</b>	1,4	<b>3,9</b>

Evolució del % de vots, 1993-2023

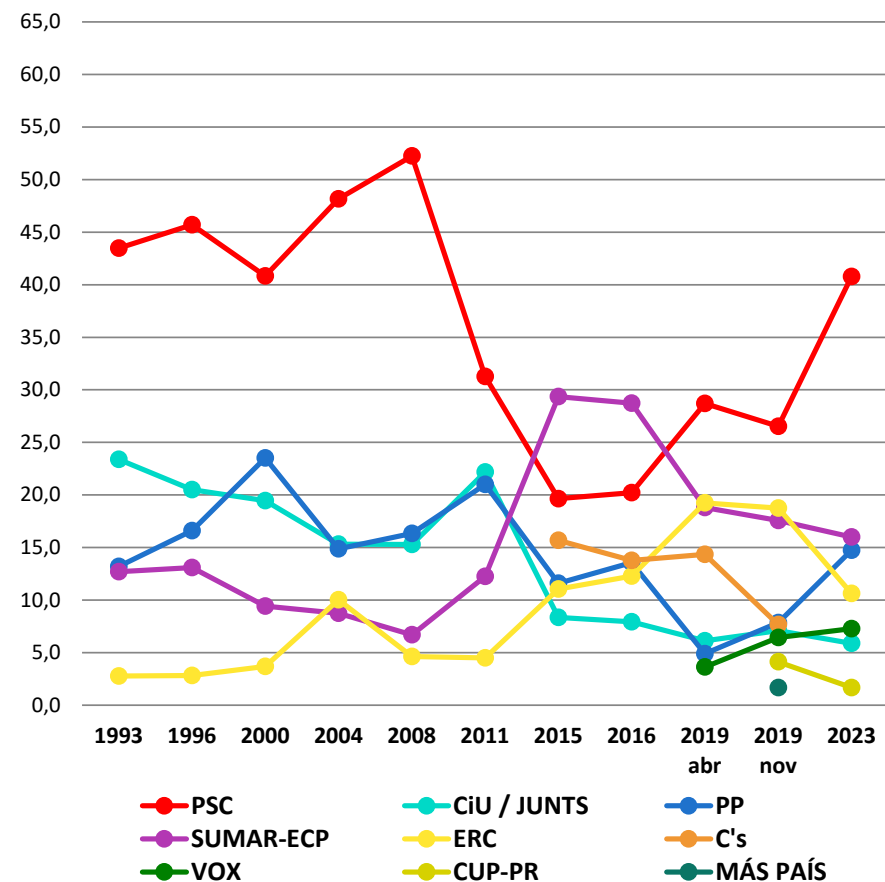


# Sant Feliu de Llobregat

	Dades generals		Percentatge	
	2019	2023	2019	2023
Cens electoral	33.934	<b>35.065</b>	100,0	<b>100,0</b>
Participació	26.136	<b>24.415</b>	77,0	<b>69,6</b>
Abstenció	7.798	<b>10.650</b>	23,0	<b>30,4</b>
Vots blancs	198	<b>205</b>		
Vots nuls	136	<b>214</b>		
Vots a candidatures	25.802	<b>23.996</b>		

Partits i Coalicions	Vots obtinguts		% Vots	
	2019	2023	2019	2023
PSC	6.896	<b>9.867</b>	26,5	<b>40,8</b>
JUNTS	1.840	<b>1.422</b>	7,1	<b>5,9</b>
PP	2.038	<b>3.570</b>	7,8	<b>14,8</b>
SUMAR-ECP	4.569	<b>3.871</b>	17,6	<b>16,0</b>
ERC	4.878	<b>2.569</b>	18,8	<b>10,6</b>
Cs	1.992	<b>0</b>	7,7	<b>0,0</b>
VOX	1.671	<b>1.761</b>	6,4	<b>7,3</b>
CUP-PR	1.072	<b>406</b>	4,1	<b>1,7</b>
MÁS PAÍS	436	<b>0</b>	1,7	<b>0,0</b>
Altres	410	<b>530</b>	1,6	<b>2,2</b>

Evolució del % de vots, 1993-2023

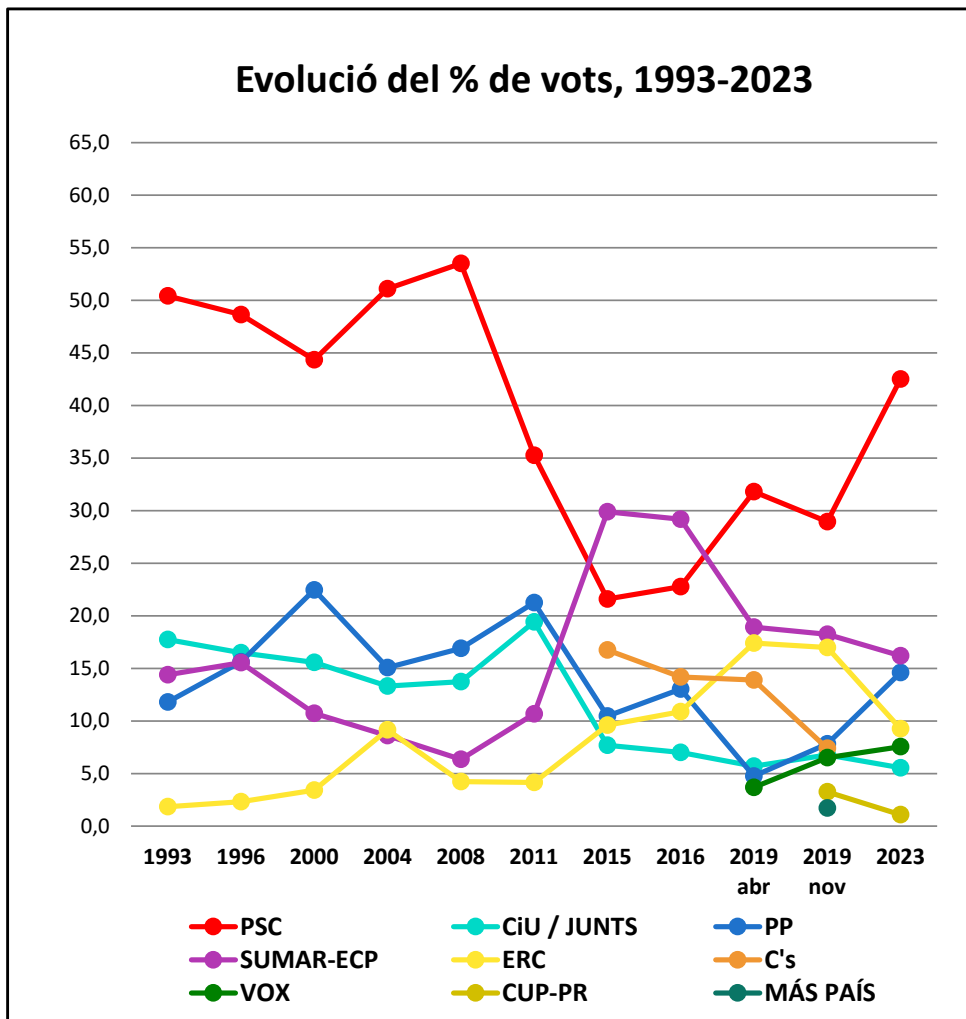


Eleccions generals 2023

# Sant Joan Despí

	Dades generals		Percentatge	
	2019	2023	2019	2023
Cens electoral	25.466	<b>25.804</b>	100,0	<b>100,0</b>
Participació	19.864	<b>18.607</b>	78,0	<b>72,1</b>
Abstenció	5.602	<b>7.197</b>	22,0	<b>27,9</b>
Vots blancs	129	<b>158</b>		
Vots nuls	91	<b>125</b>		
Vots a candidatures	19.644	<b>18.324</b>		

Partits i Coalicions	Vots obtinguts		% Vots	
	2019	2023	2019	2023
PSC	5.723	<b>7.858</b>	28,9	<b>42,5</b>
JUNTS	1.340	<b>1.026</b>	6,8	<b>5,6</b>
PP	1.545	<b>2.696</b>	7,8	<b>14,6</b>
SUMAR-ECP	3.605	<b>2.995</b>	18,2	<b>16,2</b>
ERC	3.359	<b>1.714</b>	17,0	<b>9,3</b>
Cs	1.462	<b>0</b>	7,4	<b>0,0</b>
VOX	1.289	<b>1.395</b>	6,5	<b>7,6</b>
CUP-PR	645	<b>199</b>	3,3	<b>1,1</b>
MÁS PAÍS	339	<b>0</b>	1,7	<b>0,0</b>
Altres	337	<b>441</b>	1,7	<b>2,4</b>

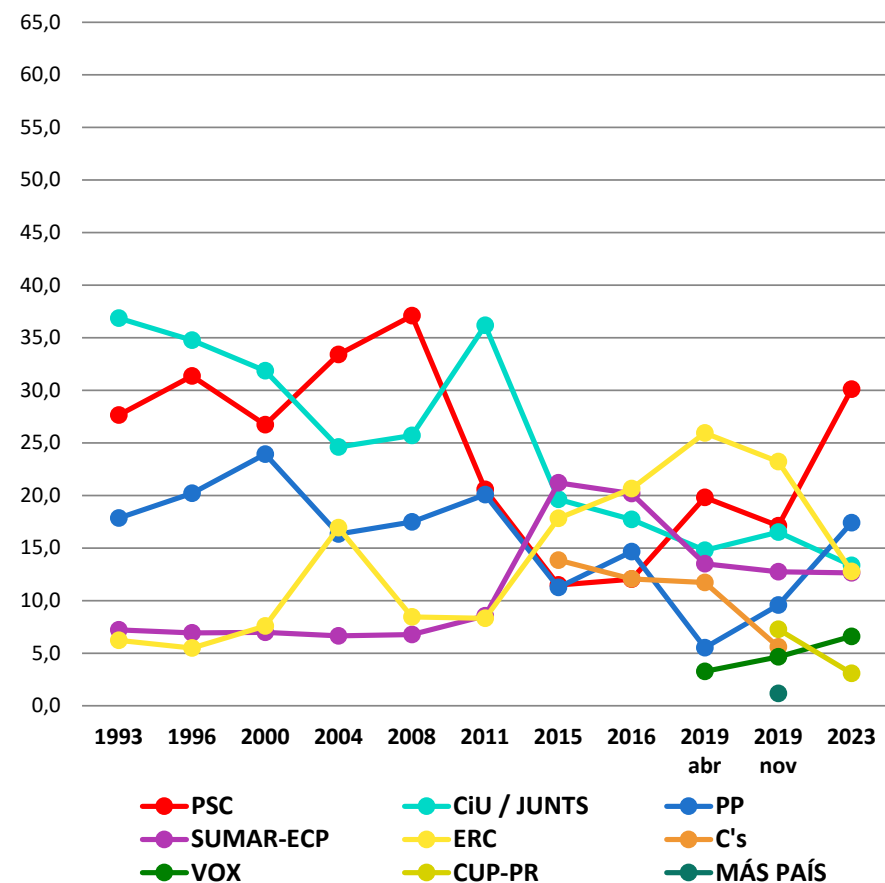


# Sant Just Desvern

	Dades generals		Percentatge	
	2019	2023	2019	2023
Cens electoral	12.793	<b>14.124</b>	100,0	<b>100,0</b>
Participació	10.123	<b>10.171</b>	79,1	<b>72,0</b>
Abstenció	2.670	<b>3.953</b>	20,9	<b>28,0</b>
Vots blancs	73	<b>83</b>		
Vots nuls	44	<b>70</b>		
Vots a candidatures	10.006	<b>10.018</b>		

Partits i Coalicions	Vots obtinguts		% Vots	
	2019	2023	2019	2023
PSC	1.726	<b>3.040</b>	17,1	<b>30,1</b>
JUNTS	1.665	<b>1.347</b>	16,5	<b>13,3</b>
PP	965	<b>1.759</b>	9,6	<b>17,4</b>
SUMAR-ECP	1.285	<b>1.277</b>	12,8	<b>12,6</b>
ERC	2.339	<b>1.290</b>	23,2	<b>12,8</b>
Cs	564	<b>0</b>	5,6	<b>0,0</b>
VOX	470	<b>667</b>	4,7	<b>6,6</b>
CUP-PR	733	<b>312</b>	7,3	<b>3,1</b>
MÁS PAÍS	117	<b>0</b>	1,2	<b>0,0</b>
Altres	142	<b>326</b>	1,4	<b>3,2</b>

Evolució del % de vots, 1993-2023

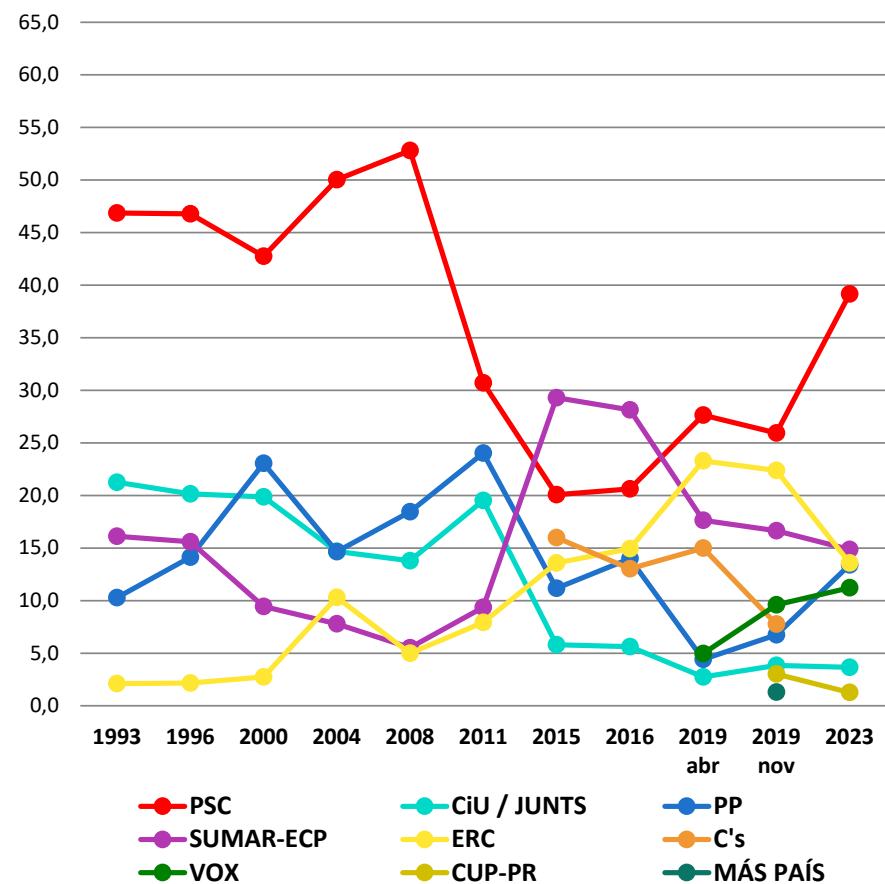


# Sant Vicenç dels Horts

	Dades generals		Percentatge	
	2019	2023	2019	2023
Cens electoral	21.208	<b>21.312</b>	100,0	<b>100,0</b>
Participació	15.014	<b>13.668</b>	70,8	<b>64,1</b>
Abstenció	6.194	<b>7.644</b>	29,2	<b>35,9</b>
Vots blancs	111	<b>108</b>		
Vots nuls	124	<b>134</b>		
Vots a candidatures	14.779	<b>13.426</b>		

Partits i Coalicions	Vots obtinguts		% Vots	
	2019	2023	2019	2023
PSC	3.863	<b>5.299</b>	25,9	<b>39,2</b>
JUNTS	573	<b>494</b>	3,9	<b>3,7</b>
PP	1.004	<b>1.812</b>	6,7	<b>13,4</b>
SUMAR-ECP	2.478	<b>2.012</b>	16,6	<b>14,9</b>
ERC	3.333	<b>1.836</b>	22,4	<b>13,6</b>
Cs	1.156	<b>0</b>	7,8	<b>0,0</b>
VOX	1.431	<b>1.518</b>	9,6	<b>11,2</b>
CUP-PR	450	<b>171</b>	3,0	<b>1,3</b>
MÁS PAÍS	194	<b>0</b>	1,3	<b>0,0</b>
Altres	297	<b>284</b>	2,0	<b>2,1</b>

Evolució del % de vots, 1993-2023



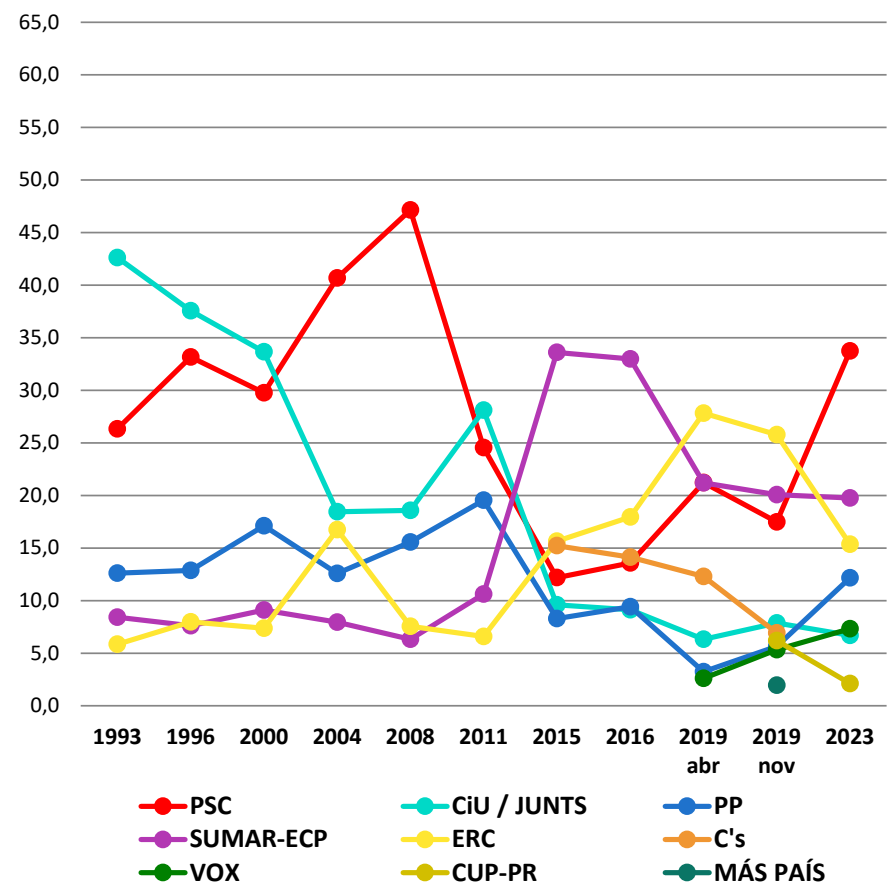
Eleccions generals 2023

# Santa Coloma de Cervelló

	Dades generals		Percentatge	
	2019	2023	2019	2023
Cens electoral	6.100	<b>6.396</b>	100,0	<b>100,0</b>
Participació	4.733	<b>4.574</b>	77,6	<b>71,5</b>
Abstenció	1.367	<b>1.822</b>	22,4	<b>28,5</b>
Vots blancs	39	<b>37</b>		
Vots nuls	27	<b>38</b>		
Vots a candidatures	4.667	<b>4.499</b>		

Partits i Coalicions	Vots obtinguts		% Vots	
	2019	2023	2019	2023
PSC	823	<b>1.531</b>	17,5	<b>33,8</b>
JUNTS	371	<b>304</b>	7,9	<b>6,7</b>
PP	266	<b>552</b>	5,7	<b>12,2</b>
SUMAR-ECP	945	<b>896</b>	20,1	<b>19,8</b>
ERC	1.213	<b>697</b>	25,8	<b>15,4</b>
Cs	326	<b>0</b>	6,9	<b>0,0</b>
VOX	251	<b>332</b>	5,3	<b>7,3</b>
CUP-PR	292	<b>96</b>	6,2	<b>2,1</b>
MÁS PAÍS	92	<b>0</b>	2,0	<b>0,0</b>
Altres	88	<b>91</b>	1,9	<b>2,0</b>

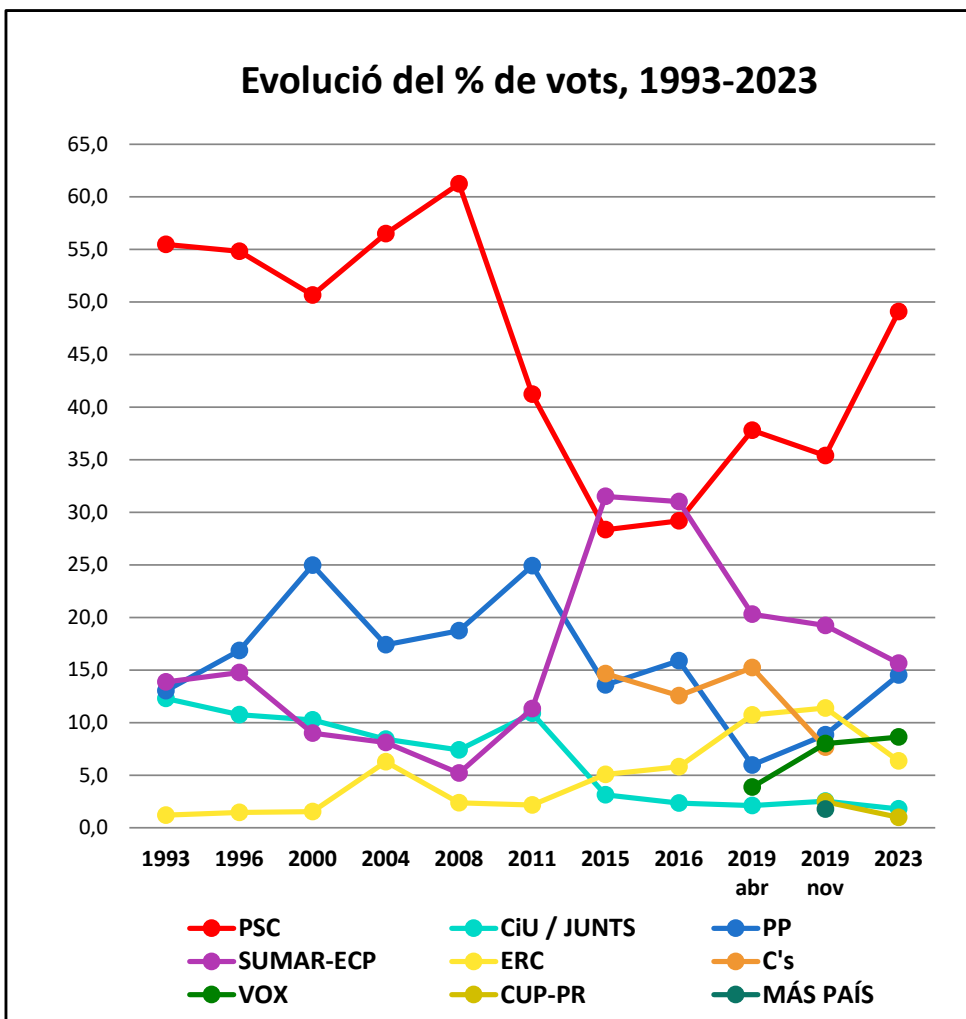
Evolució del % de vots, 1993-2023



# Santa Coloma de Gramenet

	Dades generals		Percentatge	
	2019	2023	2019	2023
Cens electoral	77.841	<b>76.682</b>	100,0	<b>100,0</b>
Participació	53.719	<b>47.744</b>	69,0	<b>62,3</b>
Abstenció	24.122	<b>28.938</b>	31,0	<b>37,7</b>
Vots blancs	430	<b>442</b>		
Vots nuls	276	<b>390</b>		
Vots a candidatures	53.013	<b>46.912</b>		

Partits i Coalicions	Vots obtinguts		% Vots	
	2019	2023	2019	2023
PSC	18.906	<b>23.252</b>	35,4	<b>49,1</b>
JUNTS	1.358	<b>850</b>	2,5	<b>1,8</b>
PP	4.728	<b>6.879</b>	8,9	<b>14,5</b>
SUMAR-ECP	10.284	<b>7.411</b>	19,2	<b>15,7</b>
ERC	6.085	<b>3.000</b>	11,4	<b>6,3</b>
Cs	4.094	<b>0</b>	7,7	<b>0,0</b>
VOX	4.276	<b>4.082</b>	8,0	<b>8,6</b>
CUP-PR	1.320	<b>467</b>	2,5	<b>1,0</b>
MÁS PAÍS	939	<b>0</b>	1,8	<b>0,0</b>
Altres	1.023	<b>971</b>	1,9	<b>2,1</b>

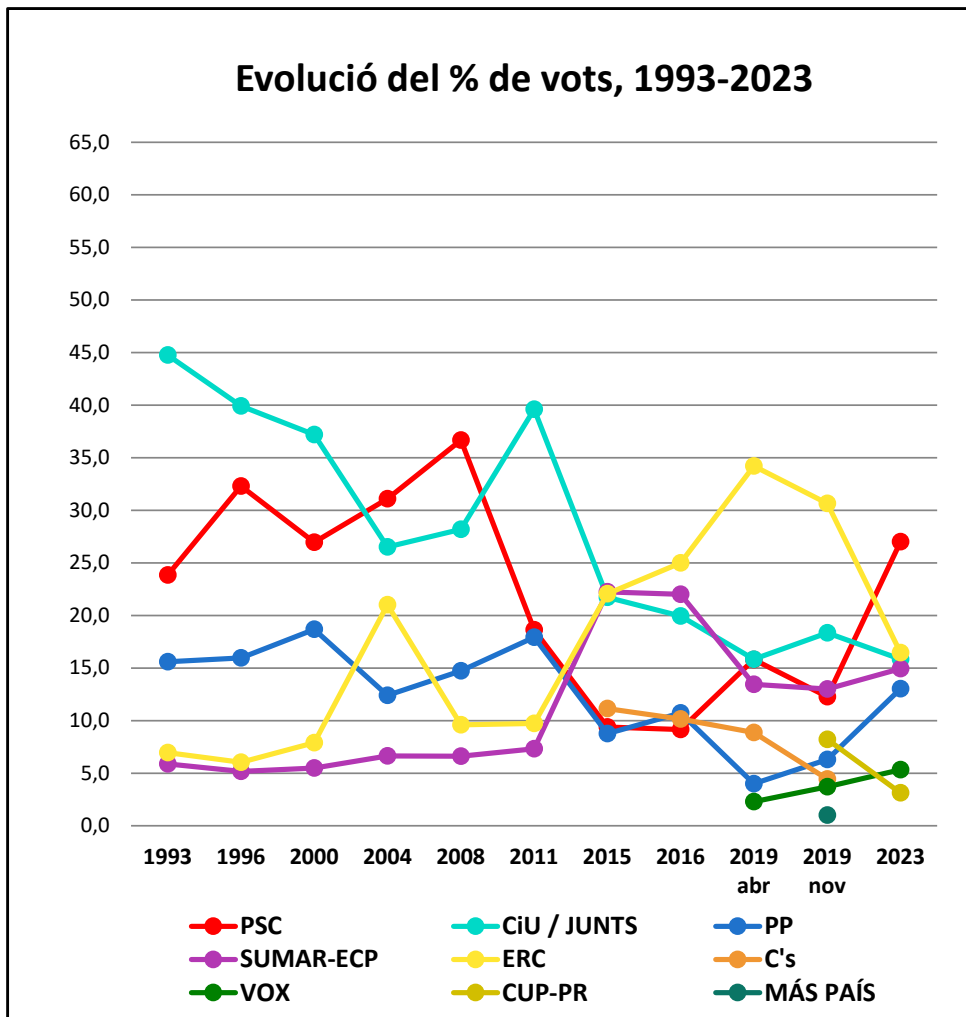


Eleccions generals 2023

# Tiana

	Dades generals		Percentatge	
	2019	2023	2019	2023
Cens electoral	6.731	<b>7.068</b>	100,0	<b>100,0</b>
Participació	5.333	<b>5.046</b>	79,2	<b>71,4</b>
Abstenció	1.398	<b>2.022</b>	20,8	<b>28,6</b>
Vots blancs	40	<b>53</b>		
Vots nuls	16	<b>39</b>		
Vots a candidatures	5.277	<b>4.954</b>		

Partits i Coalicions	Vots obtinguts		% Vots	
	2019	2023	2019	2023
PSC	652	<b>1.353</b>	12,3	<b>27,0</b>
JUNTS	975	<b>793</b>	18,3	<b>15,8</b>
PP	335	<b>653</b>	6,3	<b>13,0</b>
SUMAR-ECP	692	<b>748</b>	13,0	<b>14,9</b>
ERC	1.629	<b>824</b>	30,6	<b>16,5</b>
Cs	236	<b>0</b>	4,4	<b>0,0</b>
VOX	198	<b>267</b>	3,7	<b>5,3</b>
CUP-PR	437	<b>156</b>	8,2	<b>3,1</b>
MÁS PAÍS	54	<b>0</b>	1,0	<b>0,0</b>
Altres	69	<b>160</b>	1,3	<b>3,2</b>

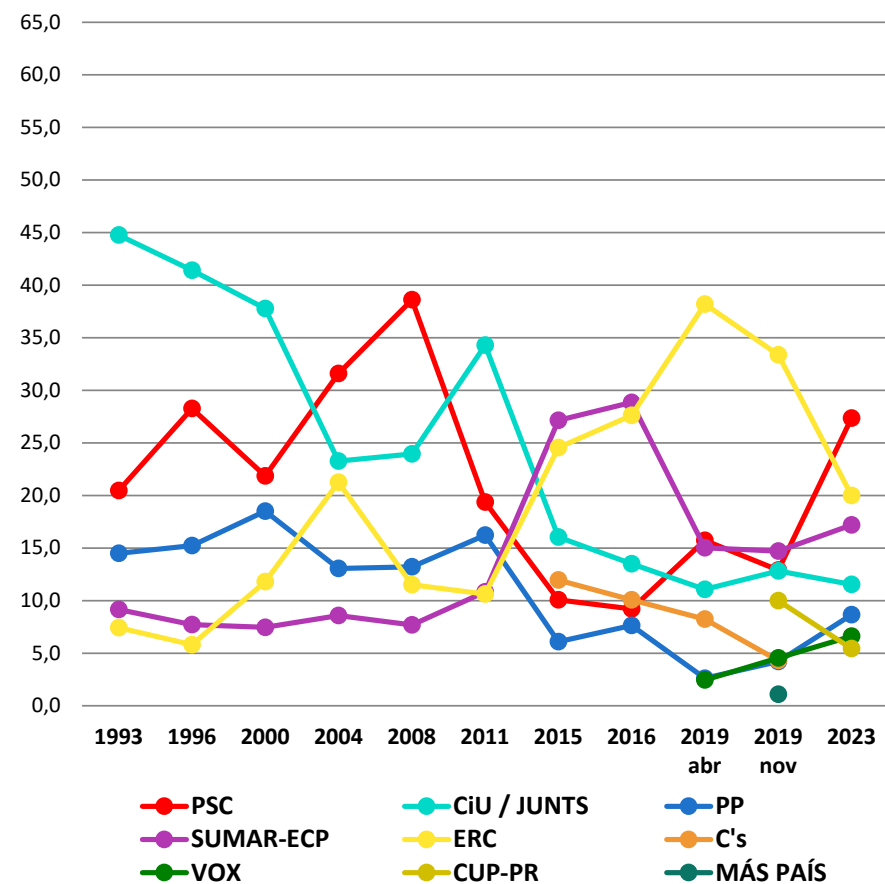


# Torrelles de Llobregat

	Dades generals		Percentatge	
	2019	2023	2019	2023
Cens electoral	4.473	<b>4.684</b>	100,0	<b>100,0</b>
Participació	3.379	<b>3.163</b>	75,5	<b>67,5</b>
Abstenció	1.094	<b>1.521</b>	24,5	<b>32,5</b>
Vots blancs	25	<b>42</b>		
Vots nuls	8	<b>31</b>		
Vots a candidatures	3.346	<b>3.090</b>		

Partits i Coalicions	Vots obtinguts		% Vots	
	2019	2023	2019	2023
PSC	435	<b>857</b>	12,9	<b>27,4</b>
JUNTS	432	<b>361</b>	12,8	<b>11,5</b>
PP	142	<b>271</b>	4,2	<b>8,7</b>
SUMAR-ECP	496	<b>538</b>	14,7	<b>17,2</b>
ERC	1.125	<b>626</b>	33,4	<b>20,0</b>
Cs	145	<b>0</b>	4,3	<b>0,0</b>
VOX	153	<b>207</b>	4,5	<b>6,6</b>
CUP-PR	337	<b>170</b>	10,0	<b>5,4</b>
MÁS PAÍS	37	<b>0</b>	1,1	<b>0,0</b>
Altres	44	<b>60</b>	1,3	<b>1,9</b>

Evolució del % de vots, 1993-2023

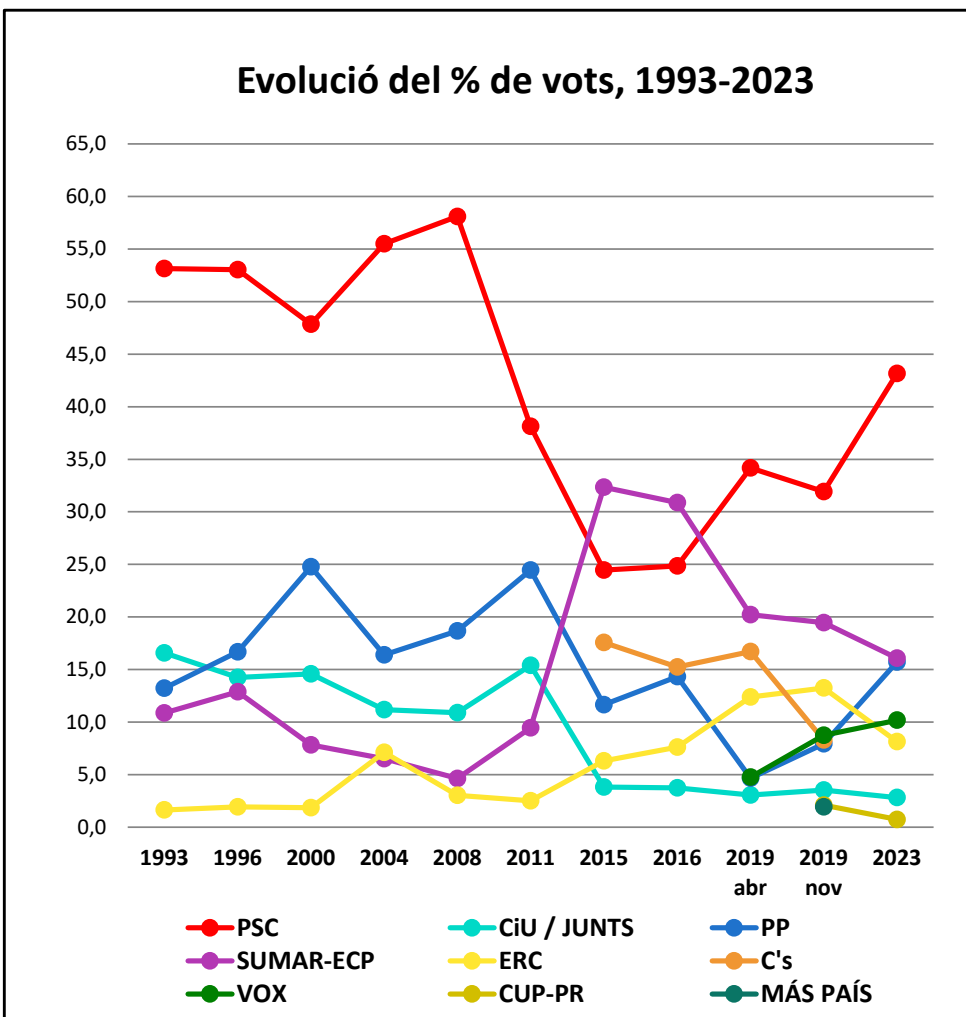


Eleccions generals 2023

# Viladecans

	Dades generals		Percentatge	
	2019	2023	2019	2023
Cens electoral	49.348	<b>49.596</b>	100,0	<b>100,0</b>
Participació	36.261	<b>33.560</b>	73,5	<b>67,7</b>
Abstenció	13.087	<b>16.036</b>	26,5	<b>32,3</b>
Vots blancs	292	<b>304</b>		
Vots nuls	216	<b>240</b>		
Vots a candidatures	35.753	<b>33.016</b>		

Partits i Coalicions	Vots obtinguts		% Vots	
	2019	2023	2019	2023
PSC	11.504	<b>14.381</b>	31,9	<b>43,2</b>
JUNTS	1.268	<b>937</b>	3,5	<b>2,8</b>
PP	2.860	<b>5.230</b>	7,9	<b>15,7</b>
SUMAR-ECP	7.016	<b>5.354</b>	19,5	<b>16,1</b>
ERC	4.774	<b>2.709</b>	13,2	<b>8,1</b>
Cs	2.988	<b>0</b>	8,3	<b>0,0</b>
VOX	3.148	<b>3.390</b>	8,7	<b>10,2</b>
CUP-PR	756	<b>246</b>	2,1	<b>0,7</b>
MÁS PAÍS	697	<b>0</b>	1,9	<b>0,0</b>
Altres	742	<b>769</b>	2,1	<b>2,3</b>



### 3. Mapes per seccions censals

Partit majoritari 2023

Segon Partit 2023

Abstenció - % 2023

PSC - % de vots 2023

JUNTS - % de vots 2023

PP - % de vots 2023

SUMAR-ECP - % de vots 2023

ERC - % de vots 2023

VOX - % de vots 2023

CUP-PR - % de vots 2023

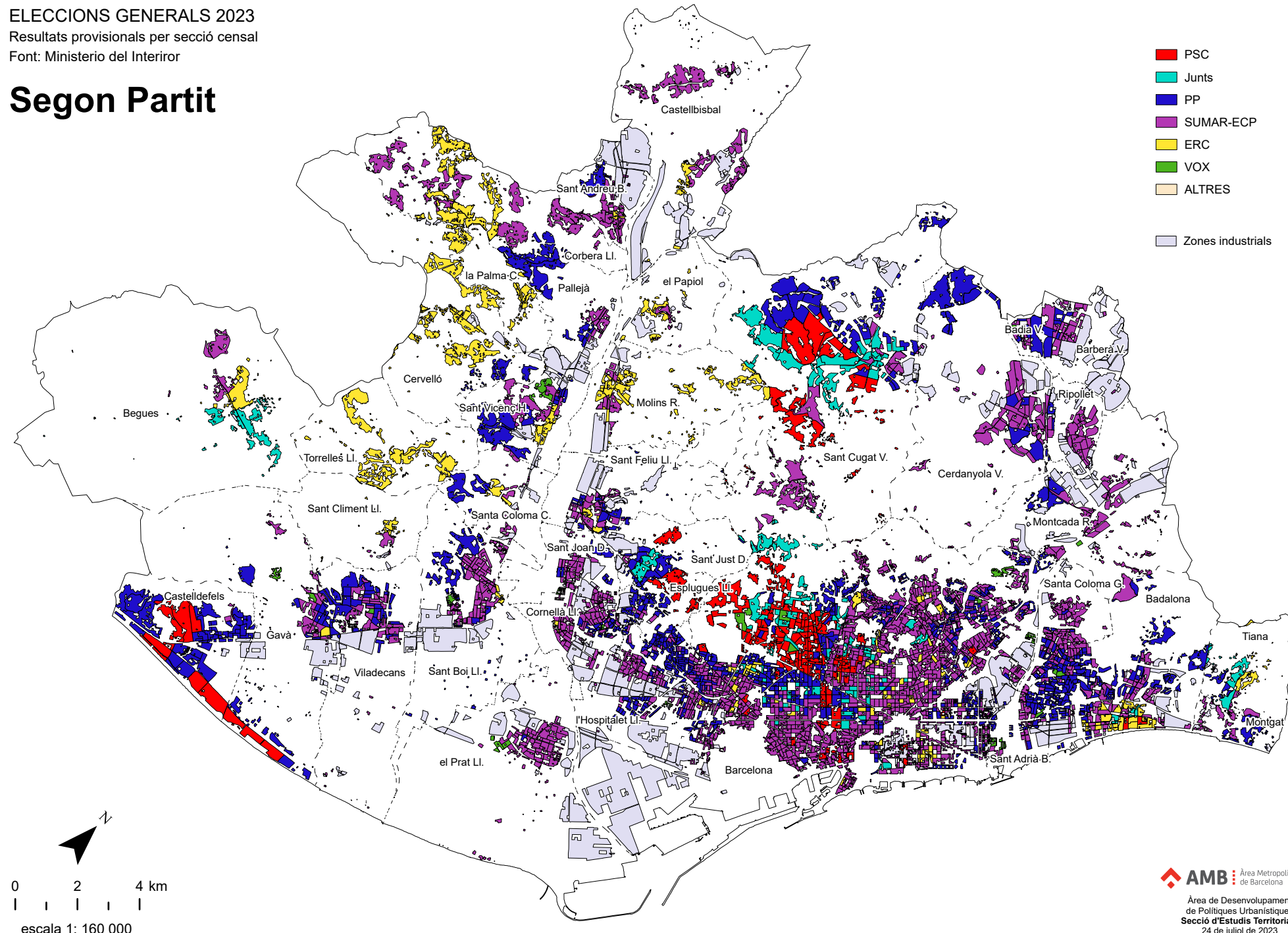


# ELECCIONS GENERALS 2023

Resultats provisionals per secció censal

Font: Ministerio del Interior

## Segon Partit

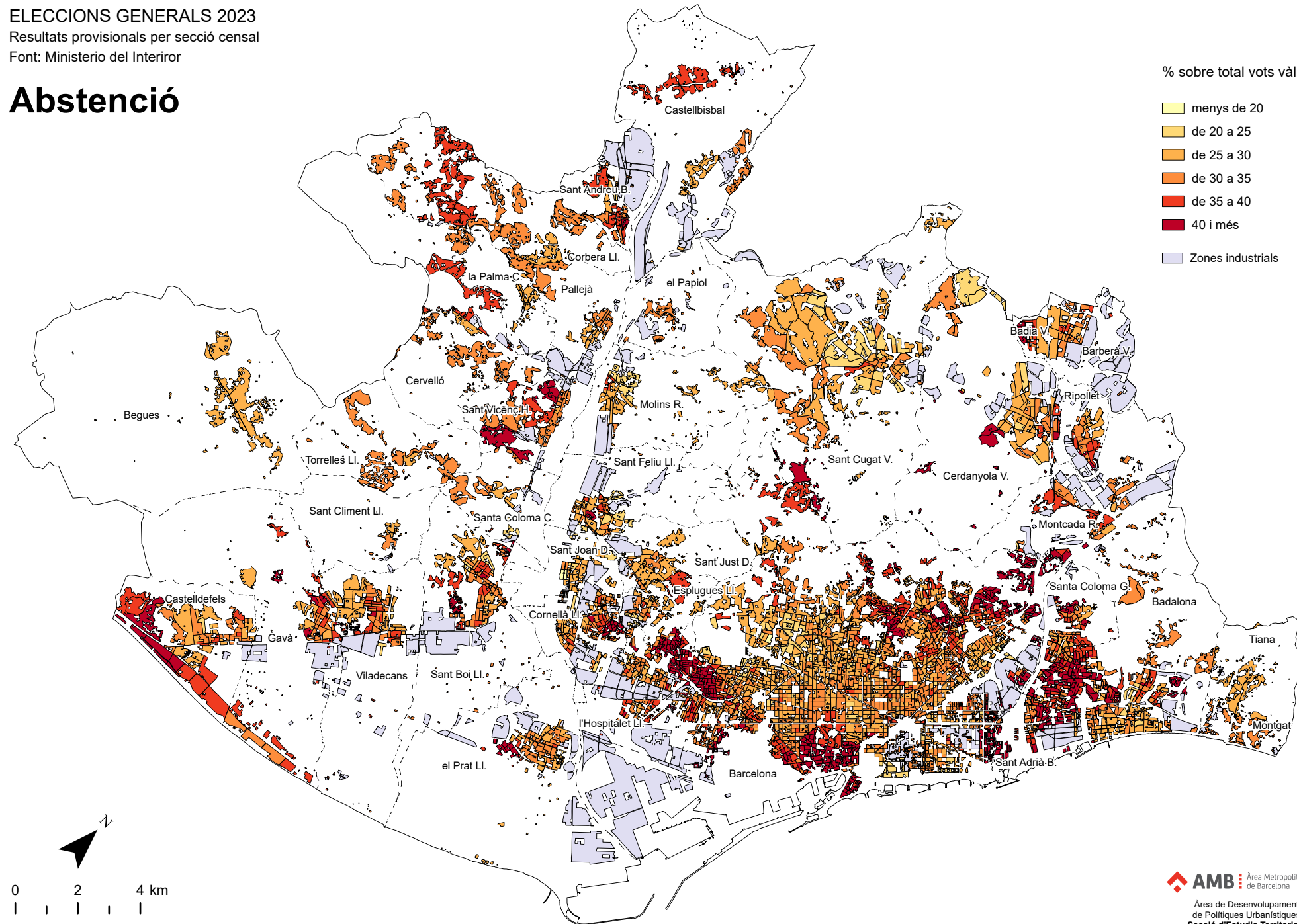


# Abstenció

% sobre total vots vàlids

- menys de 20
- de 20 a 25
- de 25 a 30
- de 30 a 35
- de 35 a 40
- 40 i més

Zones industrials



0 2 4 km

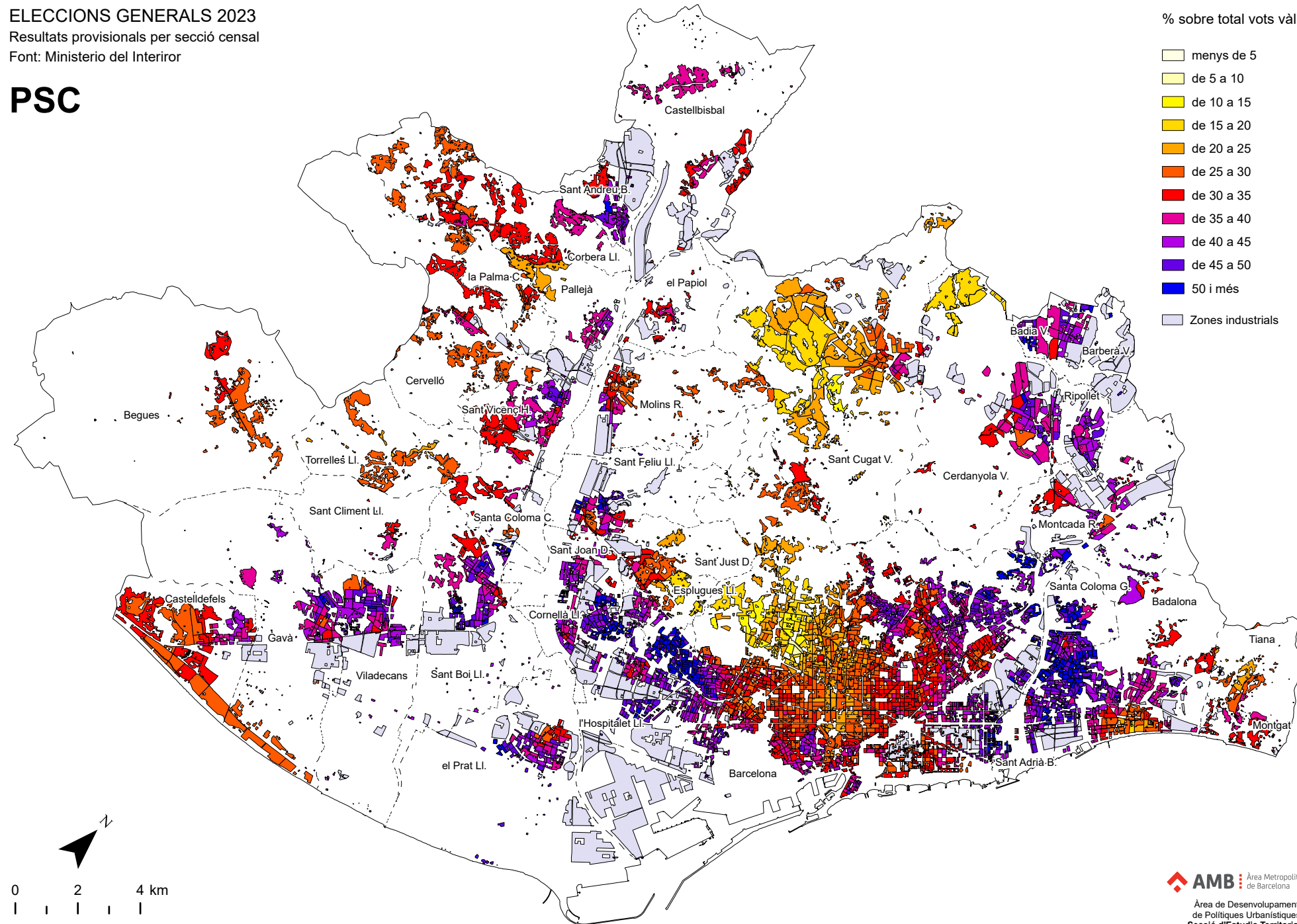
escala 1: 160 000

# PSC

% sobre total vots vàlids



Zones industrials



0 2 4 km

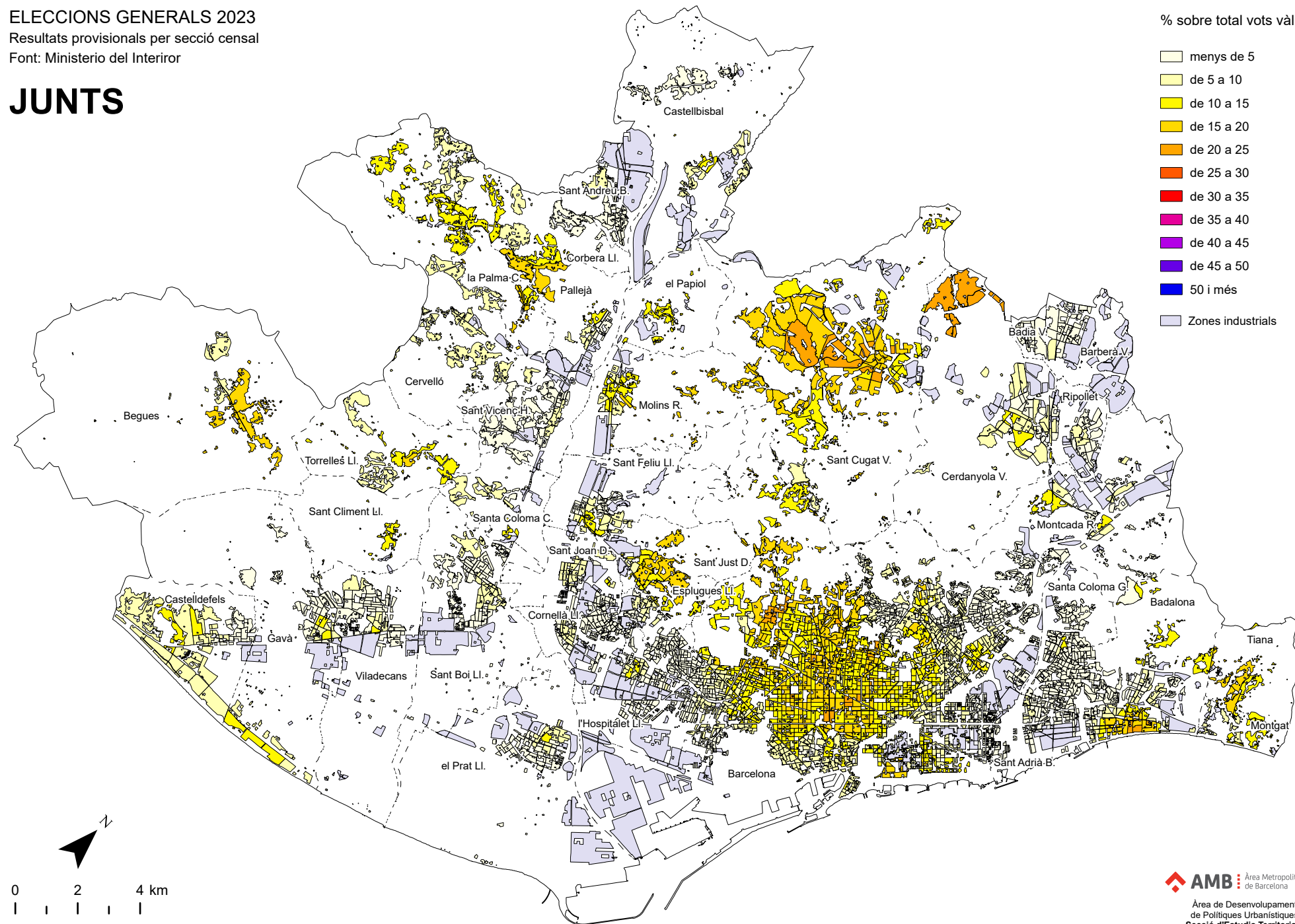
escala 1: 160 000

# JUNTS

% sobre total vots vàlids



Zones industrials



0 2 4 km

escala 1: 160 000

# ELECCIONS GENERALS 2023

Resultats provisionals per secció censal

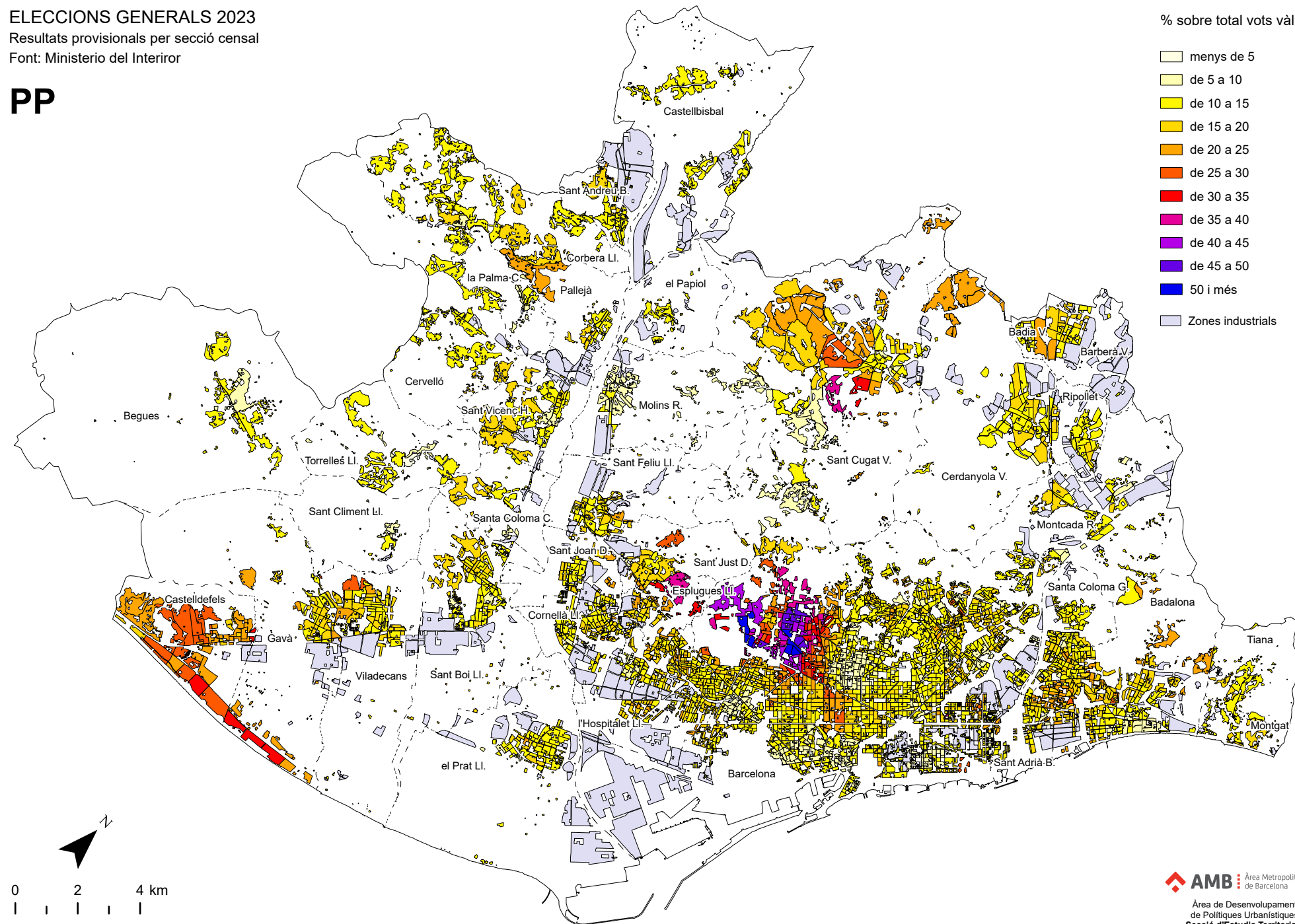
Font: Ministerio del Interior

## PP

% sobre total vots vàlids

- menys de 5
- de 5 a 10
- de 10 a 15
- de 15 a 20
- de 20 a 25
- de 25 a 30
- de 30 a 35
- de 35 a 40
- de 40 a 45
- de 45 a 50
- 50 i més

Zones industrials



0 2 4 km  
escala 1: 160 000

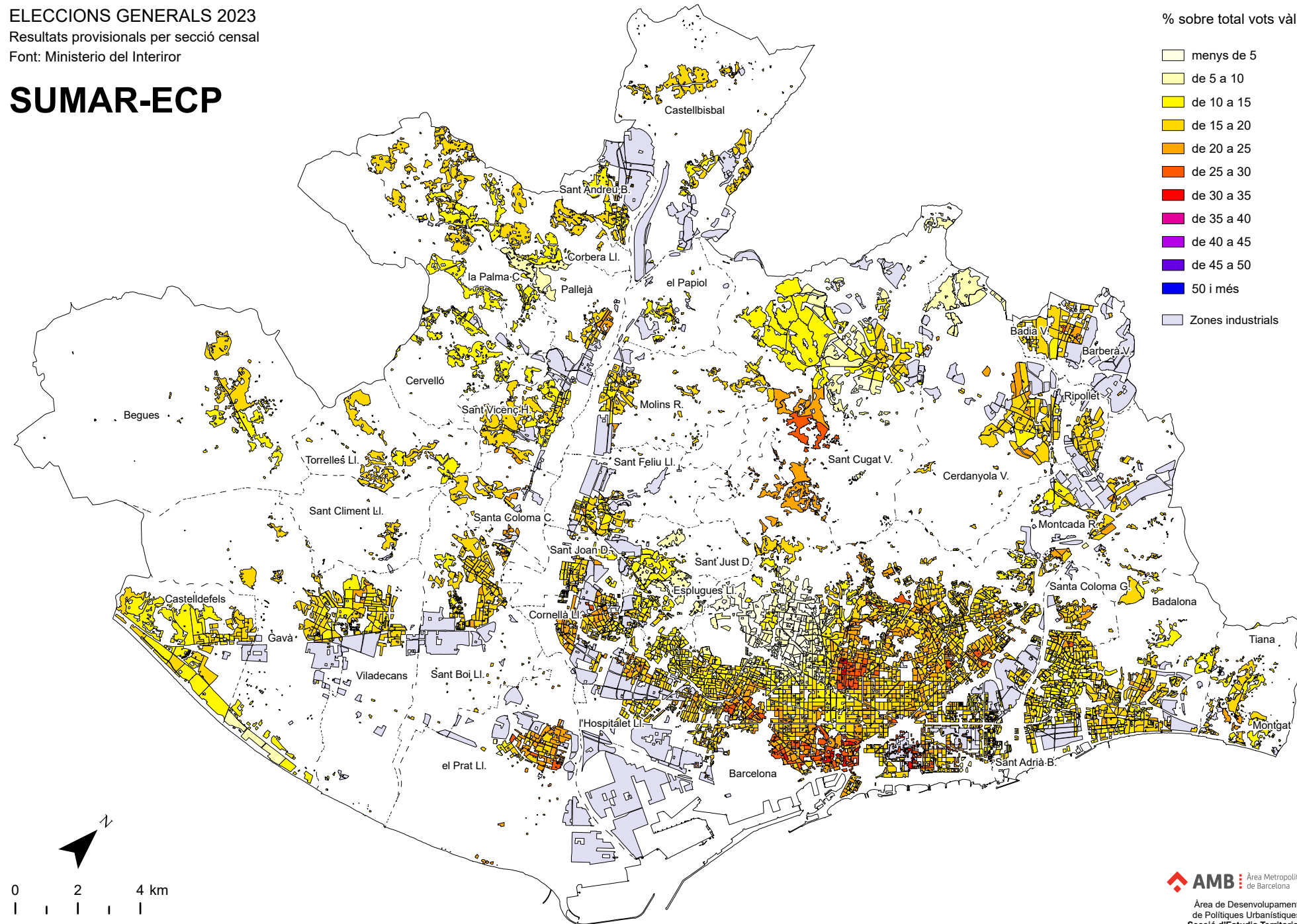
ELECCIONS GENERALS 2023  
Resultats provisionals per secció censal  
Font: Ministerio del Interior

# SUMAR-ECP

% sobre total vots vàlids



Zones industrials



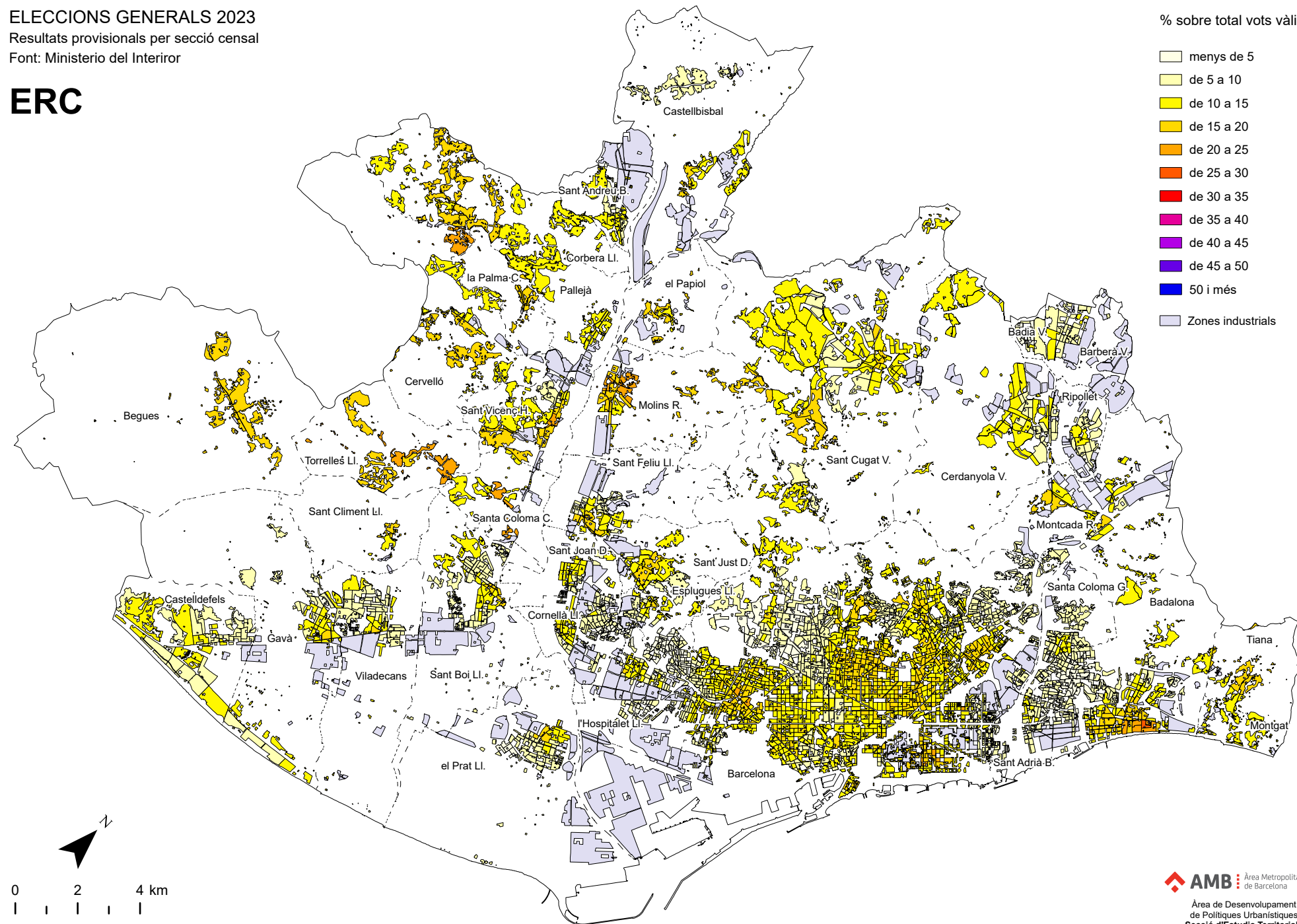
0 2 4 km

escala 1: 160 000

# ERC

% sobre total vots vàlids

- menys de 5
- de 5 a 10
- de 10 a 15
- de 15 a 20
- de 20 a 25
- de 25 a 30
- de 30 a 35
- de 35 a 40
- de 40 a 45
- de 45 a 50
- 50 i més
- Zones industrials



0 2 4 km  
| | | | |  
escala 1: 160 000

# ELECCIONS GENERALS 2023

Resultats provisionals per secció censal

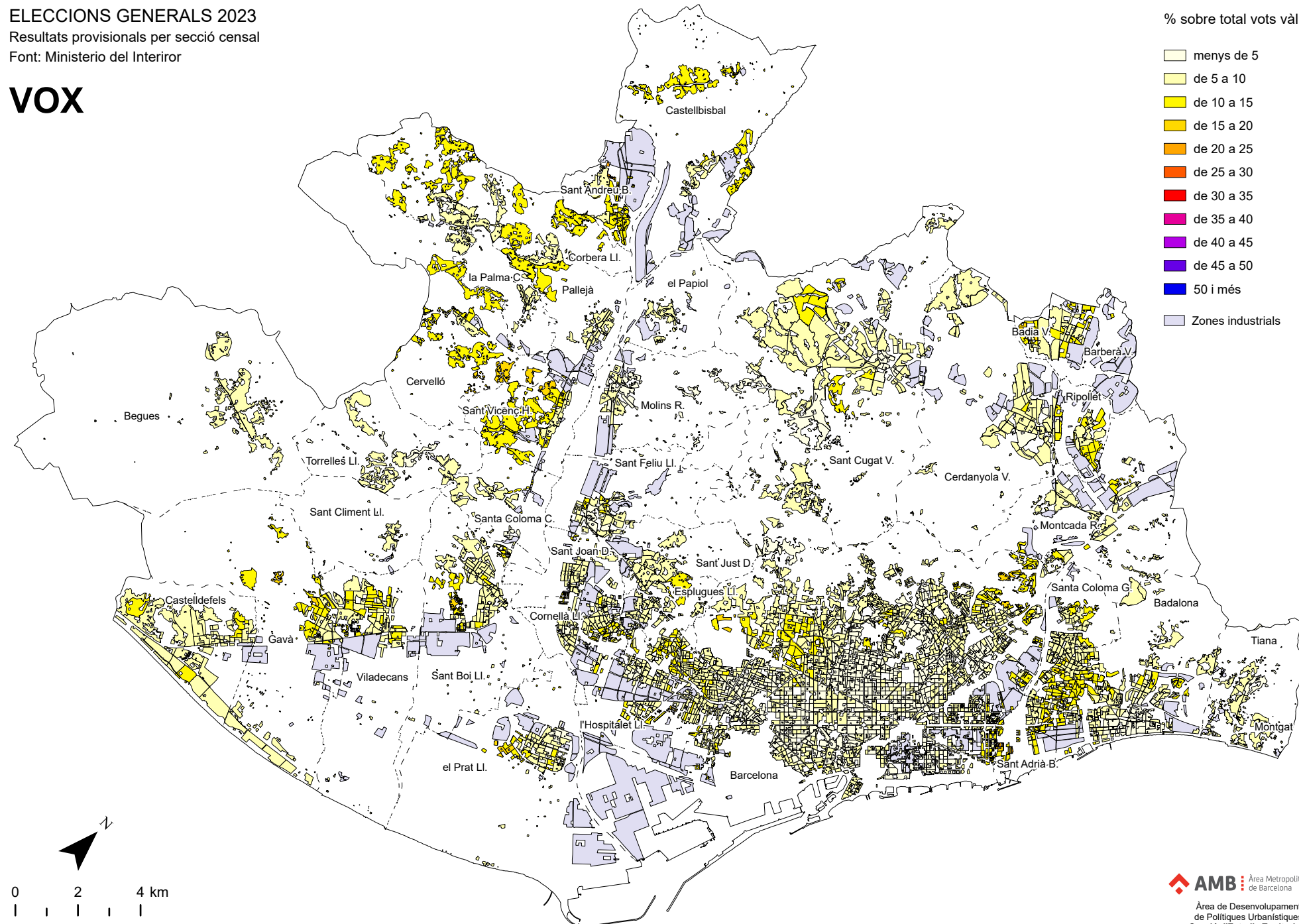
Font: Ministerio del Interior

# VOX

% sobre total vots vàlids

- menys de 5
- de 5 a 10
- de 10 a 15
- de 15 a 20
- de 20 a 25
- de 25 a 30
- de 30 a 35
- de 35 a 40
- de 40 a 45
- de 45 a 50
- 50 i més

Zones industrials



0 2 4 km  
escala 1: 160 000

# ELECCIONS GENERALS 2023

Resultats provisionals per secció censal

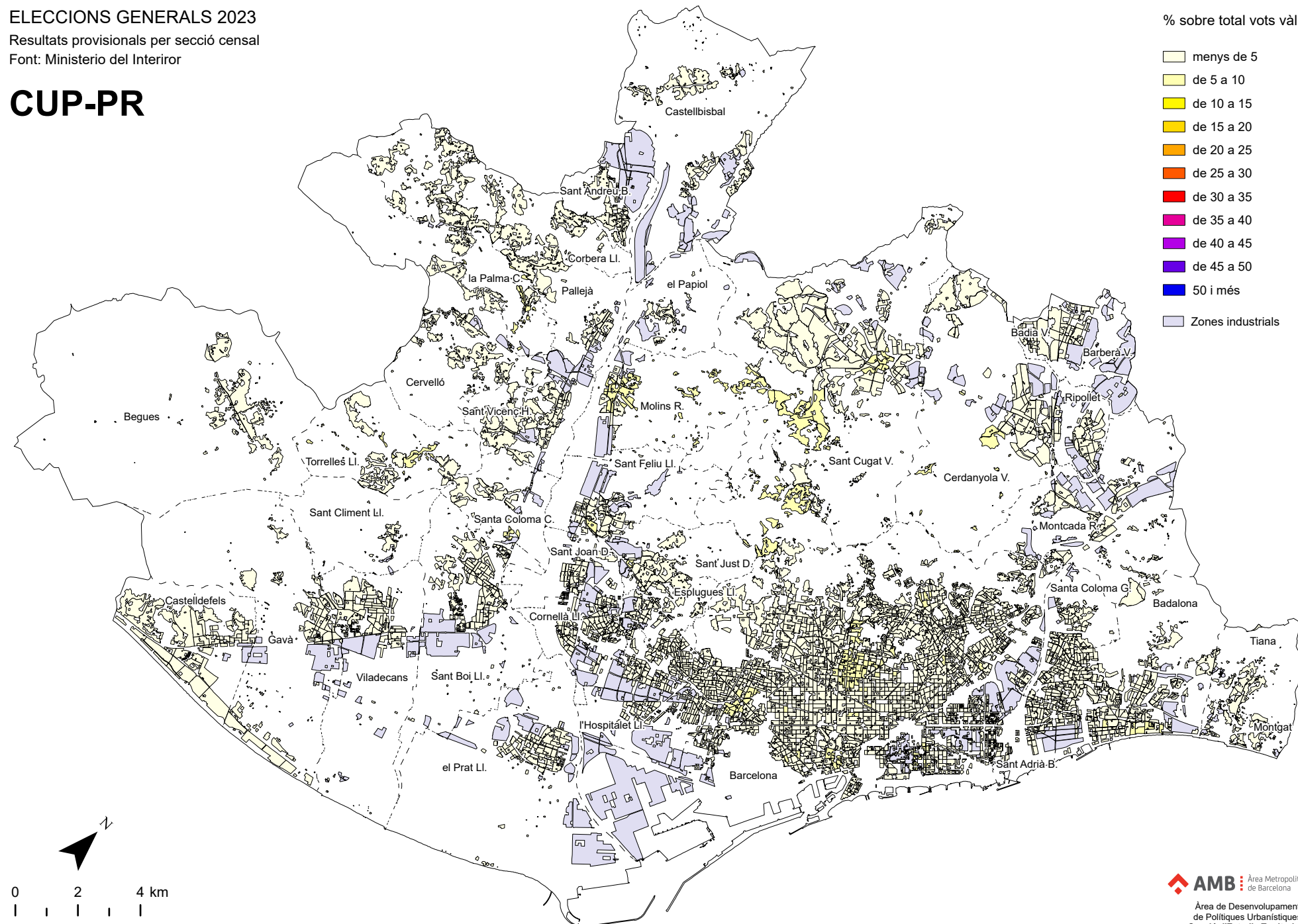
Font: Ministerio del Interior

## CUP-PR

% sobre total vots vàlids

- menys de 5
- de 5 a 10
- de 10 a 15
- de 15 a 20
- de 20 a 25
- de 25 a 30
- de 30 a 35
- de 35 a 40
- de 40 a 45
- de 45 a 50
- 50 i més

Zones industrials



0 2 4 km

escala 1: 160 000

**AMB** Àrea Metropolitana de Barcelona

Àrea de Desenvolupament de Polítiques Urbanístiques  
Secció d'Estudis Territorials  
24 de juliol de 2023