


# PERSONES AMB DISCAPACITAT

A L'ÀREA METROPOLITANA  
DE BARCELONA



MOLINS DE REI

A Molins de Rei hi ha

**1.574**  
persones

amb discapacitat  
legalment reconeguda

6,2%



Sobre el total de  
població del municipi

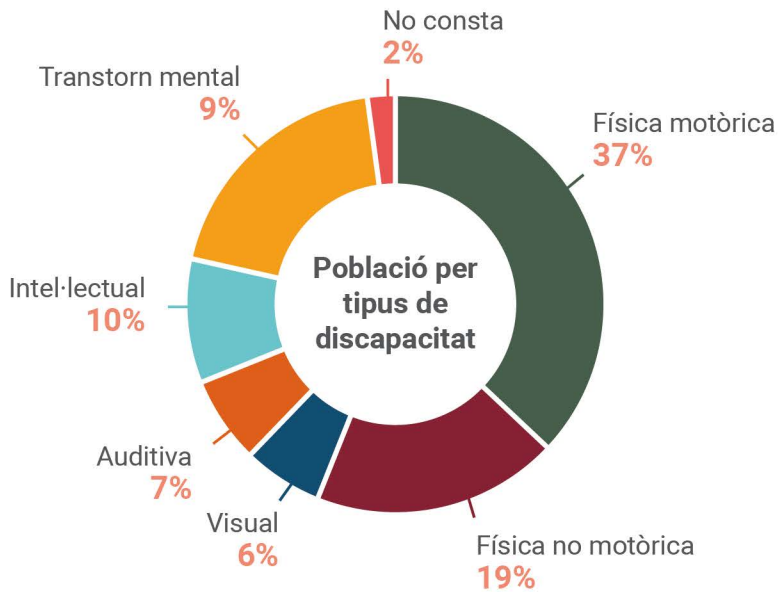


49%



51%

El percentatge de població amb discapacitat de Molins de Rei es situa per sota de la mitjana dels 36 municipis. És el 21è municipi de l'AMB amb major percentatge de persones amb discapacitat.



Rang	Percentatge	Municipi
1r	13,1%	Badia del Vallès
2n	9,7%	Santa Coloma de Gramenet
3r	9,7%	Sant Adrià de Besòs
4rt	9,1%	Cornellà de Llobregat
...	...	...
20è	6,5%	Ripollet
<b>21è</b>	<b>6,2%</b>	<b>Molins de Rei</b>
22è	6,2%	Barberà del Vallès
...	...	...
34è	4,3%	Begues
35è	3,6%	Sant Cugat del Vallès
36è	0,7%	La Palma de Cervelló

**8,1%** Mitjana de l'AMB

## Centres de serveis

A l'AMB hi ha un total de **288 serveis especialitzats** per a persones amb discapacitat que agrupen **9.130 places**, segons el Registre d'Entitats, Serveis i Establiments Socials del Departament de Treball, Afers Socials i Famílies.

**204**  
places

- 3 centres ocupacionals amb **165 places**
- 3 llars residencials amb **39 places**
- 0 centres residencials
- 0 centres d'atenció especialitzada




Molins de Rei agrupa **6** centres de serveis amb **204** places.



# PERSONAS CON DISCAPACIDAD

## EN EL ÁREA METROPOLITANA DE BARCELONA



**MOLINS DE REI**

En Molins de Rei hay

**1.574**  
**personas**

con discapacidad legalmente reconocida

**6,2%**



Sobre el total de población del municipio

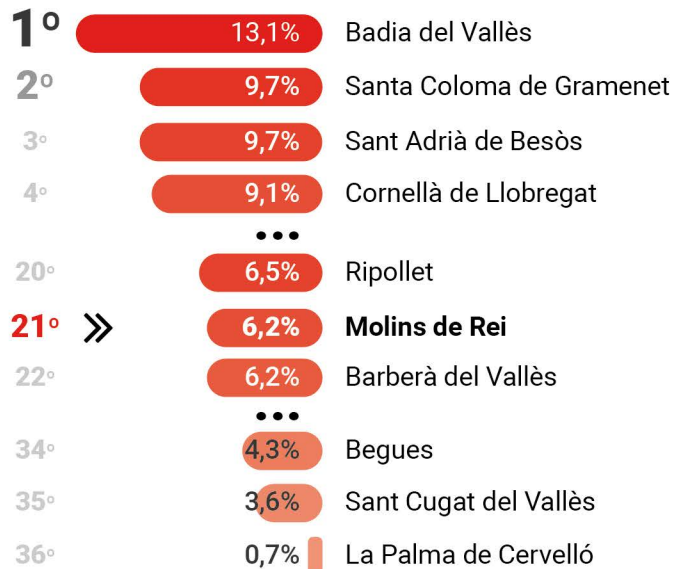
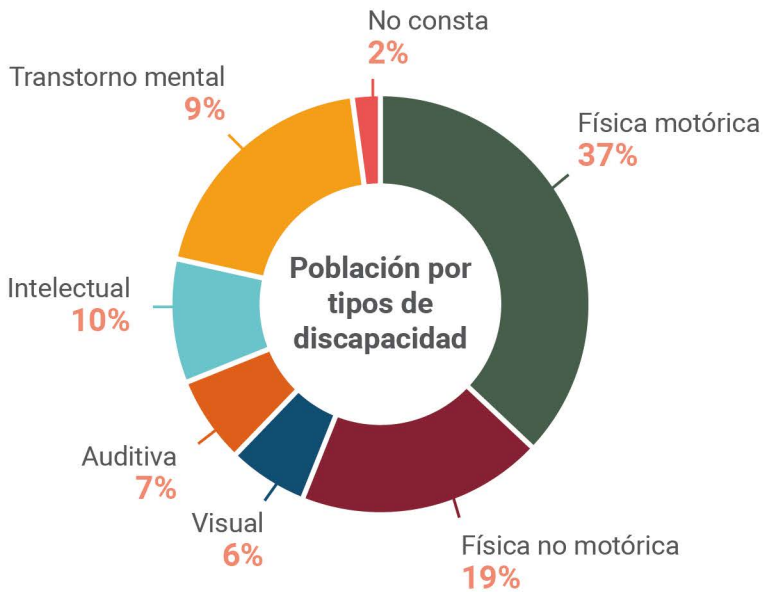


**49%**



**51%**

El porcentaje de población con discapacidad de Molins de Rei se sitúa por debajo de la media de los 36 municipios. Es el **21º** municipio de la AMB con mayor porcentaje de personas con discapacidad.



**8,1%** Media de la AMB

### Centros de servicios

En la AMB hay un total de **288 servicios especializados** para personas con discapacidad que agrupan **9.130 plazas**, según el Registro de Entidades, Servicios y Establecimientos Sociales del Departamento de Trabajo, Asuntos Sociales y Familias.

**204**  
**plazas**

- 3 centros ocupacionales con 165 plazas**
- 3 hogares residenciales con 39 plazas**
- 0 centros residenciales**
- 0 centros de atención especializada**



Molins de Rei agrupa **6 centros de servicios con 204 plazas.**

