

Dades 4t trimestre 2025

# Afiliació a la Seguretat Social i noves contractacions

ESTUDIS TERRITORIALS – ÀREA DE POLÍTIQUES URBANÍSTIQUES I ESPAIS NATURALS

Roger Callao i Martínez, Clàudia Marco i Garcia, Ernest Ruiz i Almar

febrer 2026



# Índex

---

## **0. Resum de les dades**

### **1. Afiliació a la Seguretat Social per àmbits metropolitans**

- 1.1 Afiliació a la Seguretat Social segons règim i sectors d'activitat
- 1.2 Distribució percentual segons grans sectors d'activitat
- 1.3 Afiliats al règim general segons la grandària de l'empresa
- 1.4 Distribució percentual segons la grandària de l'empresa
- 1.5 Proporció de llocs de treball en relació a la població
- 1.6 Ocupació en activitats d'alt contingut tecnològic
- 1.7 Gràfics d'ocupació en activitats d'alt contingut tecnològic

### **2. Contractació per àmbits metropolitans**

- 2.1 Contractació laboral segons sexe i modalitat
- 2.2 Contractació laboral temporal segons durada
- 2.3 Contractació laboral temporal segons l'edat i els sectors d'activitat
- 2.4 Contractació laboral temporal segons el nivell d'estudis

### **3. Municipis metropolitans: fitxes monogràfiques**

### **Notes metodològiques i fonts**

## **0. Resum de dades**

## Resum de dades

Les dades d'afiliació a la Seguretat Social mostren l'estat del mercat de treball des de la perspectiva del nombre de treballadors actius que hi ha en un territori, en un moment donat. Fan referència a la població treballadora que es troba en situació d'alta laboral, és a dir, que realitza una activitat professional al territori espanyol. En aquest informe les dades d'afiliació es mostren pel territori de l'AMB per règims (general i autònoms), per grans sectors d'activitat i per grandària de les empreses. Per als municipis de més de 50.000 habitants dins d'aquest àmbit territorial, es faciliten els valors sobre el nombre d'afiliats en activitats d'alt contingut tecnològic.

Les dades sobre les noves contractacions fan referència al nombre de nous contractes de treball formalitzats a l'AMB entre empresaris i treballadors en un període determinat. En aquest document, es presenten segons la seva modalitat (indefinitos o temporals), el sexe dels treballadors i, per als contractes temporals, la seva durada, l'edat dels treballadors, el sector d'activitat i el nivell d'estudis dels treballadors.

A continuació es mostren resumides les principals dades del quart trimestre de 2025<sup>1</sup> al territori metropolità:

- A l'AMB al quart trimestre de 2025 el nombre total d'afiliats i afiliades a la Seguretat Social és de 1.955.285 persones, de les quals 1.710.360 (87,47%) ho estan al règim general i 244.925 (12,53%) al règim d'autònoms. Al conjunt de Catalunya, el nombre d'afiliades és de 3.753.205 persones, 3.179.620 (84,72%) pertanyen al règim general i 573.585 al d'autònoms (15,28%).
- Respecte del quart trimestre de 2024, l'afiliació global al territori metropolità ha augmentat en 45.175 persones (2,37%), distribuint-se aquesta pujada en 42.290 persones en el règim general (2,54%) i 2.885 persones en el règim d'autònoms (1,19%).
- Per sectors d'activitat econòmica, el nombre d'afiliats a l'AMB es distribueix en 1.697.070 persones en el sector dels serveis (86,79%), 162.515 persones en el sector de la indústria (8,31%), 94.695 persones en el sector de la construcció (4,84%) i 1.005 persones en l'agricultura (0,05%). Aquestes xifres continuen mostrant una accentuada terciarització del mercat de treball al territori metropolità de Barcelona. A Catalunya, els serveis sumen 2.979.350 treballadors

---

<sup>1</sup> Les dades incloses en aquest informe són provisionals.

(79,38%), la indústria 506.840 (13,50%), la construcció 235.700 (6,28%) i l'agricultura 31.315 (0,83%).

- Les variacions interanuals a l'AMB del nombre d'afiliats i afiliades en cada sector d'activitat han estat les següents: han augmentat els sectors de serveis en 42.000 (2,54%), la construcció en 2.845 (3,10%), la indústria en 310 (0,19%). En canvi el sector de l'agricultura no presenta variacions respecte l'any anterior.
- Respecte el sector dels serveis, que a l'AMB és el que registra un nombre d'afiliats més elevat, les seccions d'aquest sector que es troben per sobre dels 100.000 afiliats són la del comerç a l'engròs i al detall la que n'aporta més (300.510), seguit per les activitats sanitàries i serveis socials (196.880), les activitats administratives i auxiliars (194.980), les activitats professionals i tècniques (192.660), l'educació (141.575), l'hostaleria (139.105), l'educació (138.170), la secció de Informació i comunicacions (137.175) i el de transport i emmagatzematge (120.105).
- En relació al quart trimestre de 2024, en el sector del serveis totes les seccions han augmentat el nombre d'afiliats. Les seccions que més augmenten són les activitats sanitàries i serveis socials (8.880), la informació i comunicacions (6.935), les activitats professionals i tècniques (6.400), el transport i emmagatzematge (5.875), i l'educació (3.405).
- Quant a la relació entre afiliats al règim general de la seguretat social i la grandària de l'empresa, el nombre més gran d'afiliats a l'AMB es dona a les grans empreses, és a dir, les que tenen més de 250 treballadors, amb 724.085 persones registrades (42,34%), seguides per les micro i petites (menys de 50 treballadors) amb 593.985 (34,73%) i les mitjanes (entre 50 i 250 treballadors) amb 392.305 (22,94%).
- Si s'observa la relació que hi ha entre el nombre d'habitants i el nombre de persones afiliades, a l'AMB la proporció és de 567 llocs de treball per cada 1.000 habitants, mentre que a Catalunya la proporció és de 462 per cada 1.000 habitants. Aquesta proporció més elevada indica que a l'AMB es localitzen un nombre més gran de llocs de treball i de centres de cotització que a la resta del territori català. Els municipis metropolitans que es troben per damunt de la xifra de l'AMB són el Prat de Llobregat, Sant Just Desvern, Castellbisbal, Barcelona, Sant Cugat del Vallès, Barberà del Vallès i Montcada i Reixac. Per contra, els municipis on la proporció és més baixa (per sota de 200 afiliats per cada 1.000 habitants) són Badia del Vallès, Santa Coloma de Gramenet, Corbera de

Llobregat, Begues, Tiana, Torrelles de Llobregat i Sant Climent de Llobregat, la qual cosa denota la seva condició de municipis principalment residencials.

- Pel que fa a les afiliacions a les activitats d'alt contingut tecnològic i serveis basats en el coneixement, el nombre d'afiliats als municipis de l'AMB pels quals es disposa de dades (Badalona, Barcelona, Castelldefels, Cerdanyola del Vallès, Cornellà de Llobregat, l'Hospitalet de Llobregat, el Prat de Llobregat, Sant Boi de Llobregat, Sant Cugat del Vallès, Santa Coloma de Gramenet i Viladecans) sumen un total de 901.490 persones. A Catalunya, el nombre d'afiliades a empreses dedicades a aquestes activitats sumen un total de 1.651.310 persones. Això significa que en aquests 11 municipis de l'AMB es concentra el 54,59% d'afiliats en aquests sectors. Respecte del total d'afiliats a l'AMB, el sector tecnològic i serveis basats en el coneixement dels municipis esmentats representa el 46,11% del total. A Catalunya en representa el 44,00%.
- Respecte de la contractació, al quart trimestre de 2025 a l'AMB s'han registrat 94.876 nous contractes, dels quals 45.734 corresponen a homes (48,20%) i 49.142 a dones (51,80%). Respecte del mateix període de l'any anterior, el nombre total de contractes ha augmentat en 8.257 (9,53%), els dels homes en 3.899 (9,32%) i els de les en dones 4.358 (9,73%).
- Del nombre total de nous contractes registrats, 59.611 (62,83%) són de caràcter temporal i 35.265 són indefinits (37,17%). Dels contractes temporals, 26.881 (45,09%) ho són d'homes i 32.730 (54,91%) ho són de dones. Respecte del quart trimestre de 2024 el nombre de contractes indefinits i temporals han pujat en 2.805, un 8,64% i 5.452, un 10,07% respectivament.
- Respecte de la durada dels contractes temporals registrats al 4t trimestre de 2025 cal indicar que 40.752 (68,36%) tenen una durada inferior a un mes i 8.023 (13,46%) entre 1 i 3 mesos. En total, aquests dos grups representen 48.775 contractes, un 81,82% del total. Per edats, són les persones de 30 a 44 anys (17.928; 30,07%) i de 20 a 24 anys és (14.249; 23,90%) les que més contractes temporals registren. Quant als sectors d'activitat, el dels serveis és el que té més contractes temporals amb un total de 55.646, un 93,35% del total. En relació al nivell d'estudis és en el grup de persones amb educació general on més contractes d'aquest tipus es produeixen amb 23.459 (39,35%).

## **1. Afiliació a la Seguretat Social per àmbits metropolitans**

## 1.1 Afiliació a la Seguretat Social segons règim i sectors d'activitat, 4t trim. de 2025

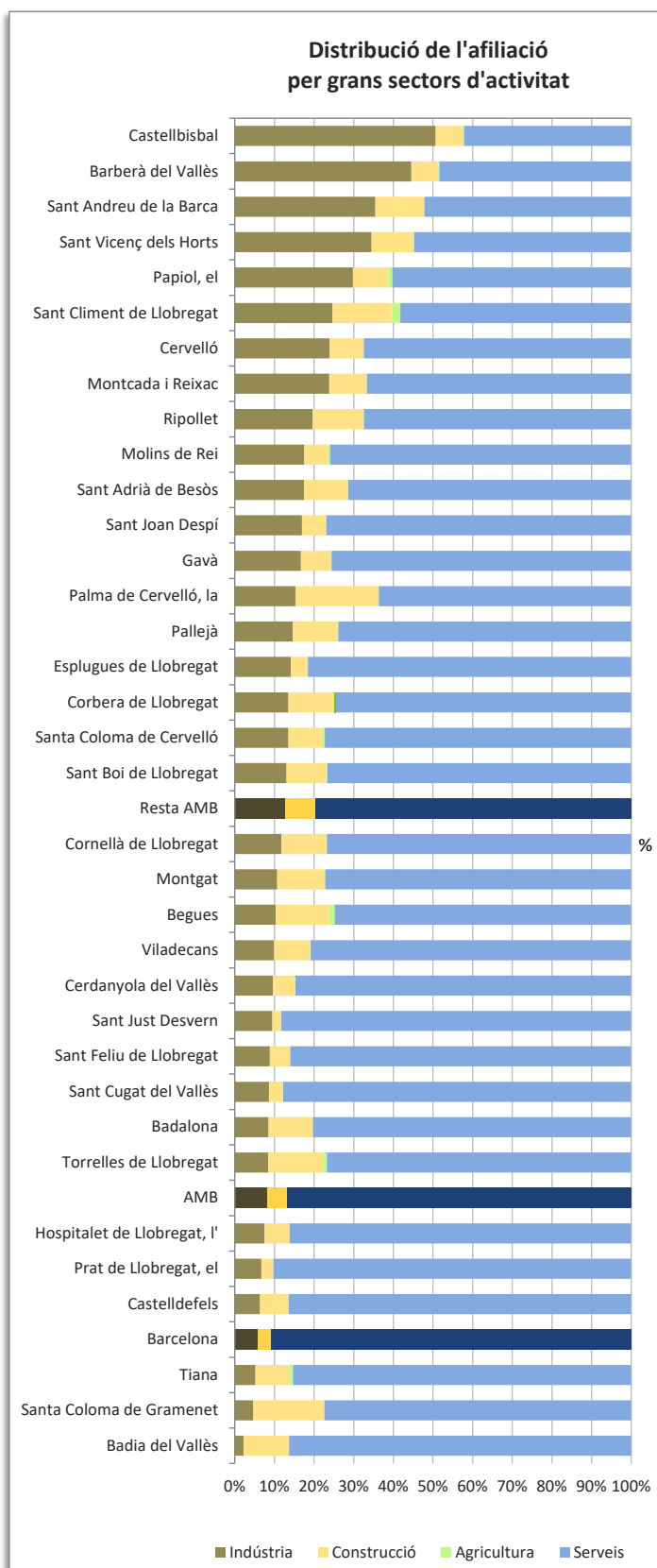
Municipi	Total			Grans sectors d'activitat			
	Afiliació	Règim general	Total autònoms	Agricultura	Indústria	Construcció	Serveis
Badalona	70.655	57.120	13.535	15	6.015	7.910	56.715
Badia del Vallès	1.130	805	325	0	25	130	975
Barberà del Vallès	21.600	19.360	2.240	40	9.620	1.475	10.460
Barcelona	1.244.345	1.099.010	145.335	440	72.020	40.760	1.131.130
Begues	1.205	650	555	15	125	165	905
Castellbisbal	10.040	9.225	815	15	5.090	700	4.235
Castelldefels	18.545	13.610	4.935	10	1.185	1.325	16.025
Cerdanyola del Vallès	30.030	26.380	3.650	10	2.890	1.690	25.435
Cervelló	3.030	2.400	630	0	725	260	2.045
Corbera de Llobregat	2.470	1.465	1.005	10	335	285	1.840
Cornellà de Llobregat	52.190	47.190	5.000	15	6.150	5.965	40.065
Esplugues de Llobregat	22.990	20.090	2.900	5	3.255	980	18.750
Gavà	17.245	14.235	3.010	35	2.875	1.305	13.025
Hospitalet de Llobregat, l'	118.145	104.030	14.115	15	8.895	7.470	101.770
Molins de Rei	9.040	7.165	1.875	45	1.585	545	6.865
Montcada i Reixac	22.250	19.860	2.390	5	5.305	2.105	14.830
Montgat	2.610	1.790	820	0	280	315	2.015
Pallejà	3.475	2.775	700	5	510	395	2.570
Palma de Cervelló, la	785	545	240	0	120	165	500
Papiol, el	2.465	2.100	365	25	735	220	1.485
Prat de Llobregat, el	58.090	54.985	3.105	25	3.880	1.740	52.445
Ripollet	8.725	6.600	2.125	5	1.720	1.120	5.890
Sant Adrià de Besòs	12.355	10.185	2.170	0	2.160	1.380	8.810
Sant Andreu de la Barca	10.650	9.165	1.485	5	3.775	1.315	5.555
Sant Boi de Llobregat	30.385	25.995	4.390	85	3.975	3.040	23.285
Sant Climent de Llobregat	730	480	250	15	180	110	425
Sant Cugat del Vallès	67.855	59.765	8.090	45	5.855	2.375	59.585
Sant Feliu de Llobregat	20.160	17.585	2.575	20	1.785	1.020	17.335
Sant Joan Despí	18.110	16.100	2.010	20	3.065	1.095	13.925
Sant Just Desvern	17.510	15.895	1.615	10	1.660	380	15.465
Sant Vicenç dels Horts	8.620	7.115	1.505	10	2.975	915	4.720
Santa Coloma de Cervelló	1.965	1.500	465	10	265	170	1.515
Santa Coloma de Gramenet	18.560	12.700	5.860	0	865	3.330	14.360
Tiana	1.525	820	705	15	80	130	1.305
Torrelles de Llobregat	1.010	620	390	10	85	140	775
Viladecans	24.790	21.045	3.745	25	2.450	2.270	20.035
<b>AMB</b>	<b>1.955.285</b>	<b>1.710.360</b>	<b>244.925</b>	<b>1.005</b>	<b>162.515</b>	<b>94.695</b>	<b>1.697.070</b>

Àmbits	Afiliació	Règim general	Total autònoms	Agricultura	Indústria	Construcció	Serveis
Barcelona	1.244.345	1.099.010	145.335	440	72.020	40.760	1.131.130
Resta AMB	710.940	611.350	99.590	565	90.495	53.935	565.940
<b>AMB</b>	<b>1.955.285</b>	<b>1.710.360</b>	<b>244.925</b>	<b>1.005</b>	<b>162.515</b>	<b>94.695</b>	<b>1.697.070</b>
Resta Catalunya	1.797.920	1.469.260	328.660	30.310	344.325	141.005	1.282.280
<b>Catalunya</b>	<b>3.753.205</b>	<b>3.179.620</b>	<b>573.585</b>	<b>31.315</b>	<b>506.840</b>	<b>235.700</b>	<b>2.979.350</b>

## 1.2 Distribució percentual segons grans sectors d'activitat, 4t trim. de 2025

Municipi	Agricultura	Indústria	Construcció	Serveis
Badalona	0,02	8,51	11,20	80,27
Badia del Vallès	0,00	2,21	11,50	86,28
Barberà del Vallès	0,19	44,54	6,83	48,43
Barcelona	0,04	5,79	3,28	90,90
Begues	1,24	10,37	13,69	75,10
Castellbisbal	0,15	50,70	6,97	42,18
Castelldefels	0,05	6,39	7,14	86,41
Cerdanyola del Vallès	0,03	9,62	5,63	84,70
Cervelló	0,00	23,93	8,58	67,49
Corbera de Llobregat	0,40	13,56	11,54	74,49
Cornellà de Llobregat	0,03	11,78	11,43	76,77
Esplugues de Llobregat	0,02	14,16	4,26	81,56
Gavà	0,20	16,67	7,57	75,53
Hospitalet de Llobregat, l'	0,01	7,53	6,32	86,14
Molins de Rei	0,50	17,53	6,03	75,94
Montcada i Reixac	0,02	23,84	9,46	66,65
Montgat	0,00	10,73	12,07	77,20
Pallejà	0,14	14,68	11,37	73,96
Palma de Cervelló, la	0,00	15,29	21,02	63,69
Papiol, el	1,01	29,82	8,92	60,24
Prat de Llobregat, el	0,04	6,68	3,00	90,28
Ripollet	0,06	19,71	12,84	67,51
Sant Adrià de Besòs	0,00	17,48	11,17	71,31
Sant Andreu de la Barca	0,05	35,45	12,35	52,16
Sant Boi de Llobregat	0,28	13,08	10,00	76,63
Sant Climent de Llobregat	2,05	24,66	15,07	58,22
Sant Cugat del Vallès	0,07	8,63	3,50	87,81
Sant Feliu de Llobregat	0,10	8,85	5,06	85,99
Sant Joan Despí	0,11	16,92	6,05	76,89
Sant Just Desvern	0,06	9,48	2,17	88,32
Sant Vicenç dels Horts	0,12	34,51	10,61	54,76
Santa Coloma de Cervelló	0,51	13,49	8,65	77,10
Santa Coloma de Gramenet	0,00	4,66	17,94	77,37
Tiana	0,98	5,25	8,52	85,57
Torrelles de Llobregat	0,99	8,42	13,86	76,73
Viladecans	0,10	9,88	9,16	80,82
<b>AMB</b>	<b>0,05</b>	<b>8,31</b>	<b>4,84</b>	<b>86,79</b>

Àmbits	Agricultura	Indústria	Construcció	Serveis
Barcelona	0,04	5,79	3,28	90,90
Resta AMB	0,08	12,73	7,59	79,60
<b>AMB</b>	<b>0,05</b>	<b>8,31</b>	<b>4,84</b>	<b>86,79</b>
Resta Catalunya	1,69	19,15	7,84	71,32
<b>Catalunya</b>	<b>0,83</b>	<b>13,50</b>	<b>6,28</b>	<b>79,38</b>



### 1.3 Afiliats al règim general segons la grandària de l'empresa, 4t trim. de 2025

Municipi	Règim general
Badalona	57.120
Badia del Vallès	805
Barberà del Vallès	19.360
Barcelona	1.099.010
Begues	650
Castellbisbal	9.225
Castelldefels	13.610
Cerdanyola del Vallès	26.380
Cervelló	2.400
Corbera de Llobregat	1.465
Cornellà de Llobregat	47.190
Esplugues de Llobregat	20.090
Gavà	14.235
Hospitalet de Llobregat, l'	104.030
Molins de Rei	7.165
Montcada i Reixac	19.860
Montgat	1.790
Pallejà	2.775
Palma de Cervelló, la	545
Papiol, el	2.100
Prat de Llobregat, el	54.985
Ripollet	6.600
Sant Adrià de Besòs	10.185
Sant Andreu de la Barca	9.165
Sant Boi de Llobregat	25.995
Sant Climent de Llobregat	480
Sant Cugat del Vallès	59.765
Sant Feliu de Llobregat	17.585
Sant Joan Despí	16.100
Sant Just Desvern	15.895
Sant Vicenç dels Horts	7.115
Santa Coloma de Cervelló	1.500
Santa Coloma de Gramenet	12.700
Tiana	820
Torrelles de Llobregat	620
Viladecans	21.045
<b>AMB</b>	<b>1.710.360</b>

Gradària de l'empresa (nombre de treballadors)		
Micro-Petita (< 50)	Mitjana (50-250)	Gran (> 250)
25.745	9.555	21.820
420	385	0
9.405	5.330	4.625
368.940	243.475	486.590
650	0	0
3.915	4.450	860
8.840	3.285	1.480
7.975	5.295	13.110
1.465	645	290
1.085	375	0
14.515	12.225	20.450
6.195	5.690	5
7.150	5.535	1.550
28.115	21.660	54.250
5.205	1.965	0
7.985	4.435	7.445
1.370	170	255
1.775	720	280
545	0	0
1.250	460	395
10.310	11.330	33.345
4.925	1.260	420
4.775	3.585	1.820
4.630	2.670	1.870
11.055	8.000	6.940
420	60	0
18.800	15.865	25.105
5.750	4.205	7.630
5.355	4.135	6.610
5.160	5.280	5.455
3.310	2.860	945
810	380	305
7.855	2.110	2.735
705	115	0
545	80	0
7.035	4.715	9.295
<b>593.985</b>	<b>392.305</b>	<b>724.085</b>

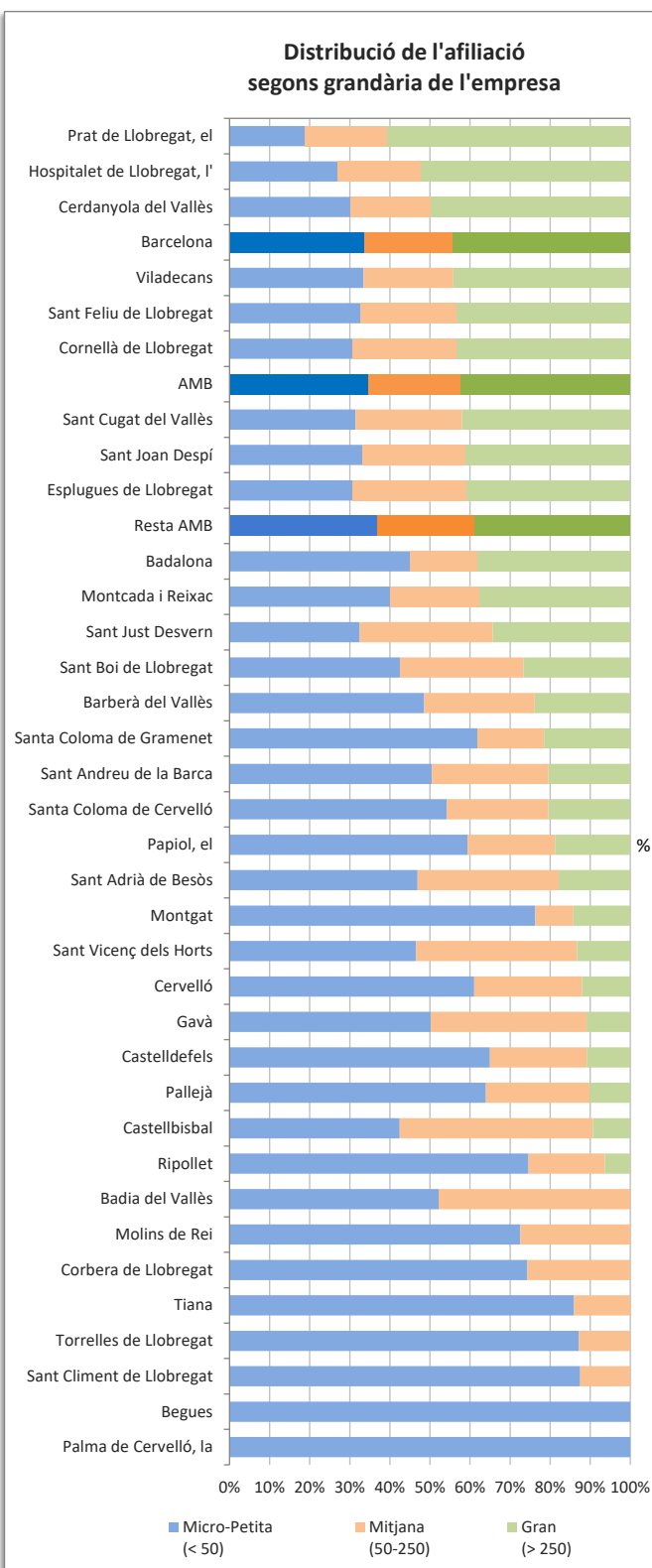
Àmbits	Règim general
Barcelona	1.099.010
Resta AMB	611.350
<b>AMB</b>	<b>1.710.360</b>
Resta Catalunya	1.469.260
<b>Catalunya</b>	<b>3.179.620</b>

Micro-Petita (< 50)	Mitjana (50-250)	Gran (> 250)
368.940	243.475	486.590
225.045	148.830	237.495
<b>593.985</b>	<b>392.305</b>	<b>724.085</b>
692.005	351.190	355.190
<b>1.285.990</b>	<b>743.495</b>	<b>1.079.275</b>

## 1.4 Distribució percentual segons la grandària de l'empresa, 4t trim. de 2025

Municipi	Gradària de l'empresa (% de treballadors)		
	Micro-Petita (< 50)	Mitjana (50-250)	Gran (> 250)
Badalona	45,07	16,73	38,20
Badia del Vallès	52,17	47,83	0,00
Barberà del Vallès	48,58	27,53	23,89
Barcelona	33,57	22,15	44,28
Begues	100,00	0,00	0,00
Castellbisbal	42,44	48,24	9,32
Castelldefels	64,95	24,14	10,87
Cerdanyola del Vallès	30,23	20,07	49,70
Cervelló	61,04	26,88	12,08
Corbera de Llobregat	74,06	25,60	0,00
Cornellà de Llobregat	30,76	25,91	43,34
Esplugues de Llobregat	30,84	28,32	40,87
Gavà	50,23	38,88	10,89
Hospitalet de Llobregat, l'	27,03	20,82	52,15
Molins de Rei	72,64	27,42	0,00
Montcada i Reixac	40,21	22,33	37,49
Montgat	76,54	9,50	14,25
Pallejà	63,96	25,95	10,09
Palma de Cervelló, la	100,00	0,00	0,00
Papiol, el	59,52	21,90	18,81
Prat de Llobregat, el	18,75	20,61	60,64
Ripollet	74,62	19,09	6,36
Sant Adrià de Besòs	46,88	35,20	17,87
Sant Andreu de la Barca	50,52	29,13	20,40
Sant Boi de Llobregat	42,53	30,78	26,70
Sant Climent de Llobregat	87,50	12,50	0,00
Sant Cugat del Vallès	31,46	26,55	42,01
Sant Feliu de Llobregat	32,70	23,91	43,39
Sant Joan Despí	33,26	25,68	41,06
Sant Just Desvern	32,46	33,22	34,32
Sant Vicenç dels Horts	46,52	40,20	13,28
Santa Coloma de Cervelló	54,00	25,33	20,33
Santa Coloma de Gramenet	61,85	16,61	21,54
Tiana	85,98	14,02	0,00
Torrelles de Llobregat	87,90	12,90	0,00
Viladecans	33,43	22,40	44,17
<b>AMB</b>	<b>34,73</b>	<b>22,94</b>	<b>42,34</b>

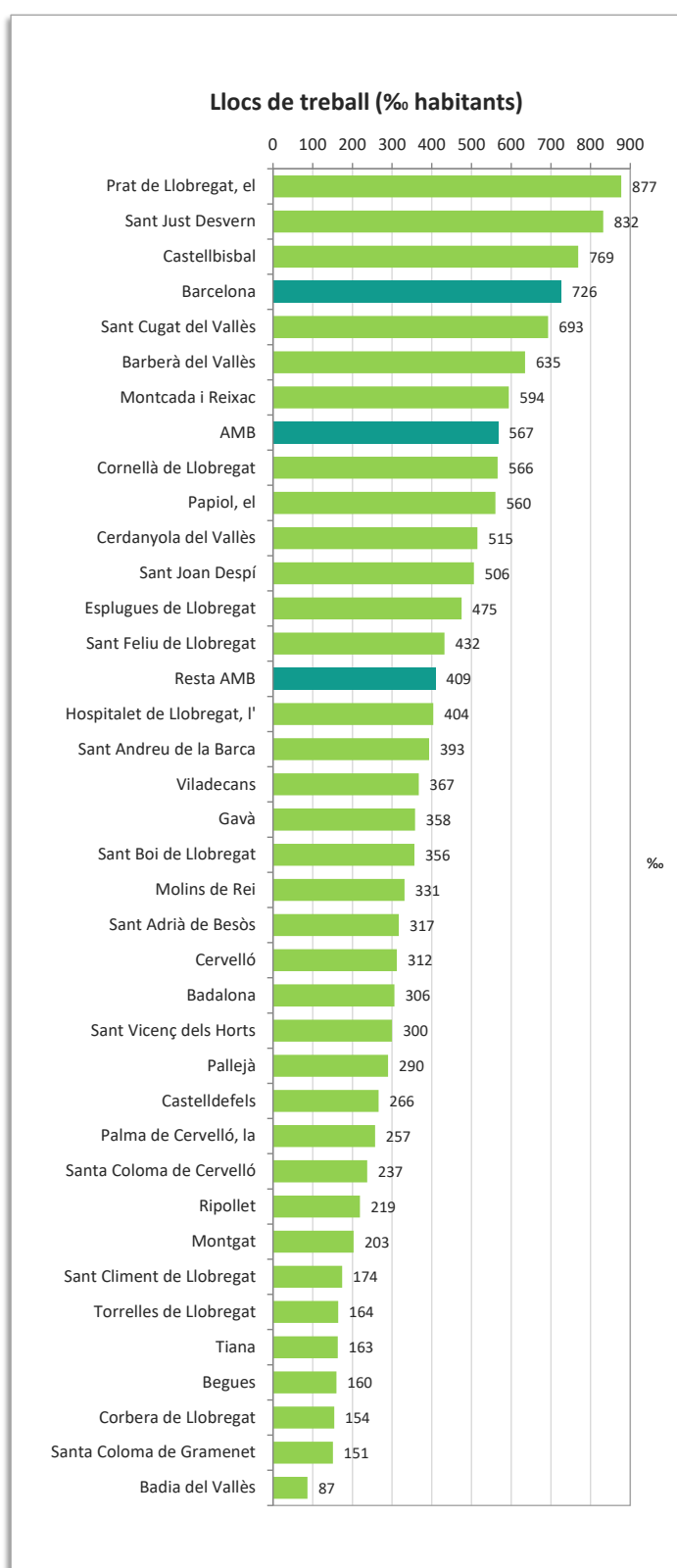
Àmbits	Micro-Petita (< 50)	Mitjana (50-250)	Gran (> 250)
Barcelona	33,57	22,15	44,28
Resta AMB	36,81	24,34	38,85
<b>AMB</b>	<b>34,73</b>	<b>22,94</b>	<b>42,34</b>
Resta Catalunya	47,10	23,90	24,17
<b>Catalunya</b>	<b>40,44</b>	<b>23,38</b>	<b>33,94</b>



## 1.5 Proporció de llocs de treball en relació a la població, 4t trim. de 2025

Municipi	Població 2025	Total afiliats	Llocs de treball (% hab.)
Badalona	230.642	70.655	306
Badia del Vallès	13.058	1.130	87
Barberà del Vallès	34.031	21.600	635
Barcelona	1.713.247	1.244.345	726
Begues	7.545	1.205	160
Castellbisbal	13.058	10.040	769
Castelldefels	69.689	18.545	266
Cerdanyola del Vallès	58.264	30.030	515
Cervelló	9.726	3.030	312
Corbera de Llobregat	16.044	2.470	154
Cornellà de Llobregat	92.255	52.190	566
Esplugues de Llobregat	48.424	22.990	475
Gavà	48.181	17.245	358
Hospitalet de Llobregat, l'	292.161	118.145	404
Molins de Rei	27.291	9.040	331
Montcada i Reixac	37.446	22.250	594
Montgat	12.835	2.610	203
Pallejà	11.976	3.475	290
Palma de Cervelló, la	3.059	785	257
Papiol, el	4.404	2.465	560
Prat de Llobregat, el	66.251	58.090	877
Ripollet	39.773	8.725	219
Sant Adrià de Besòs	38.980	12.355	317
Sant Andreu de la Barca	27.069	10.650	393
Sant Boi de Llobregat	85.317	30.385	356
Sant Climent de Llobregat	4.187	730	174
Sant Cugat del Vallès	97.959	67.855	693
Sant Feliu de Llobregat	46.688	20.160	432
Sant Joan Despí	35.811	18.110	506
Sant Just Desvern	21.045	17.510	832
Sant Vicenç dels Horts	28.760	8.620	300
Santa Coloma de Cervelló	8.275	1.965	237
Santa Coloma de Gramenet	123.250	18.560	151
Tiana	9.362	1.525	163
Torrelles de Llobregat	6.162	1.010	164
Viladecans	67.536	24.790	367
<b>AMB</b>	<b>3.449.761</b>	<b>1.955.285</b>	<b>567</b>

Àmbits	Població 2023	Afiliació	Llocs de treball (% hab.)
Barcelona	1.713.247	1.244.345	726
Resta AMB	1.736.514	710.940	409
<b>AMB</b>	<b>3.449.761</b>	<b>1.955.285</b>	<b>567</b>
Resta Catalunya	4.674.365	1.797.920	385
<b>Catalunya</b>	<b>8.124.126</b>	<b>3.753.205</b>	<b>462</b>



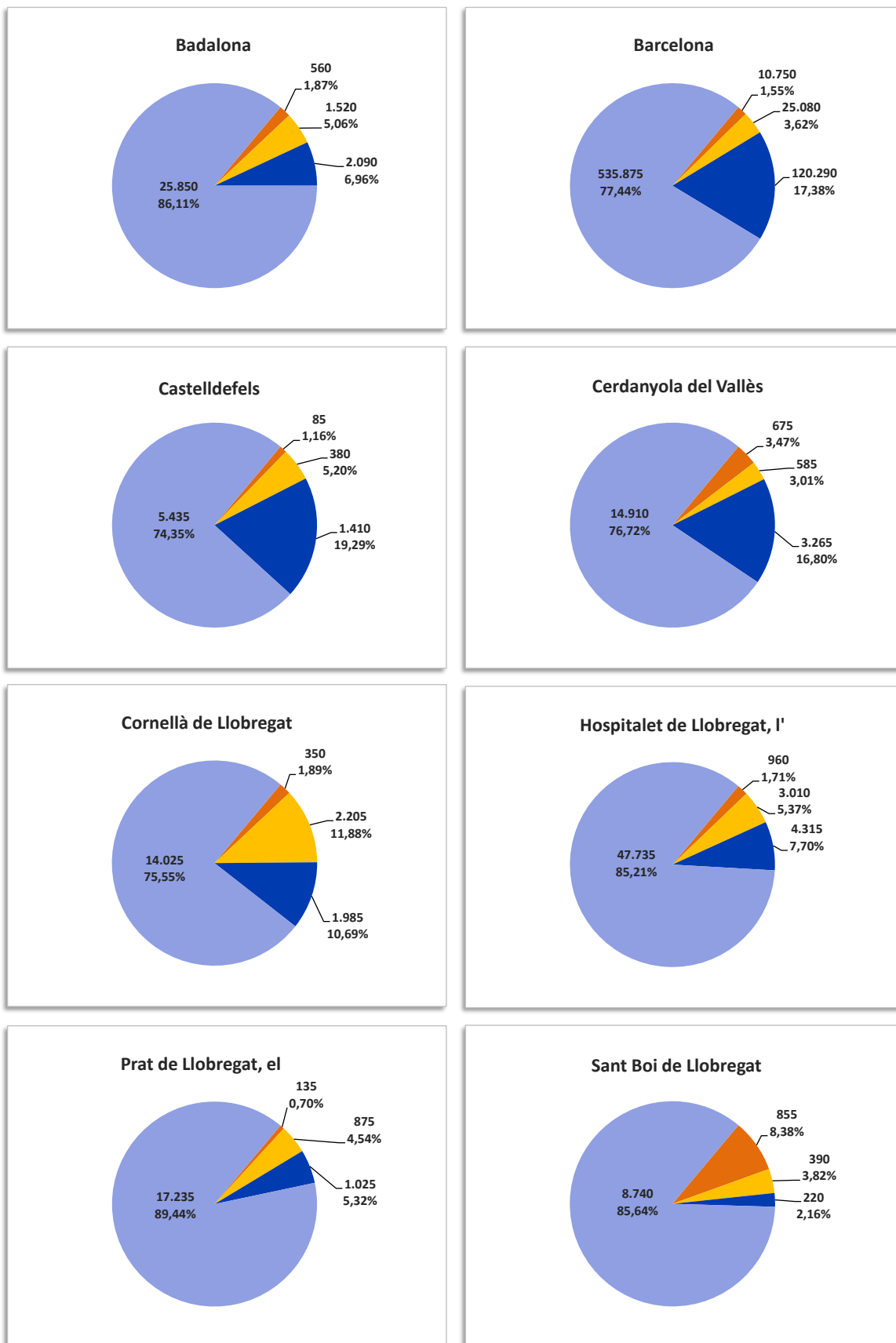
## 1.6 Ocupació en activitats d'alt contingut tecnològic, 4t trim. de 2025

CCAE-09	Branca d'activitat	Badalona	Barcelona	Castelldefels	Cerdanyola del Vallès	Cornellà de Llobregat	Hospitalet de Llobregat, l'	Prat de Llobregat, el	Sant Boi del Llobregat	Sant Cugat del Vallès	Sta. Coloma de Gramenet	Viladecans	Catalunya
<b>Indústries de Tecnologia Alta</b>													
21	Productes farmacèutics	500	8.575	0	440	65	20	15	615	1.675	5	0	29.750
26	Productes informàtics i electrònics	50	1.425	80	205	280	460	115	240	40	0	115	8.170
30	Altres materials de transport	10	750	5	30	5	480	5	0	5	30	0	5.215
<b>Indústries de Tecnologia Mitjana-Alta</b>													
20	Indústries químiques	355	5.400	25	335	895	2.075	715	125	210	0	235	39.635
254	Fabricació d'armes i municions	s.d	s.d	s.d	s.d	s.d	s.d	s.d	s.d	s.d	s.d	s.d	180
27	Materials i equips elèctrics	120	2.715	45	115	555	140	35	15	200	0	40	13.955
28	Maquinària i equips ncaa	905	2.070	310	95	720	535	120	245	210	5	80	31.710
29	Vehicles de motor, remolcs i semiremolcs	140	14.895	0	40	35	260	5	5	190	0	225	32.195
325	Fabricació d'instruments i subministraments mèdics i odontològics	s.d	s.d	s.d	s.d	s.d	s.d	s.d	s.d	s.d	s.d	s.d	3.450
<b>Serveis de Tecnologia Alta-punta</b>													
59	Cinema i vídeo; enregistrament de so	115	6.130	40	5	85	125	35	35	125	20	20	10.635
60	Ràdio i televisió	55	1.185	0	0	0	10	15	0	845	25	0	5.215
61	Telecomunicacions	195	5.705	15	70	40	750	45	5	280	15	10	9.640
62	Serveis de tecnologies de la informació	555	82.040	435	355	1.595	2.635	620	140	5.445	90	275	115.895
63	Serveis d'informació	50	7.710	50	35	40	130	265	20	360	15	10	11.610
72	Recerca i desenvolupament	1.120	17.520	870	2.800	225	665	45	20	340	15	70	34.320
<b>Altres Serveis basats en Coneixement</b>													
50	Transport marítim i per vies interiors	15	85	15	0	0	10	0	0	0	5	0	190
51	Transport aeri	0	690	10	0	0	0	1.350	0	5	0	4.290	6.750
58	Edició	85	8.090	85	15	30	400	75	15	345	15	15	12.255
64	Mediació financera	120	21.295	40	10	875	315	110	20	430	0	30	36.060
65	Assegurances i fons pensions	15	7.260	5	0	415	145	5	5	995	70	10	10.125
66	Activitats auxiliars mediació financera	330	8.055	115	85	185	1.085	175	105	990	90	70	19.660
69	Activitats jurídiques i de comptabilitat	925	35.025	255	250	985	2.355	310	280	955	250	330	69.635
70	Seus centrals i consultoria empresarial	255	21.100	205	335	140	1.080	690	70	2.530	60	90	37.385
71	Serveis tècnics arquitectura i enginyeria	610	24.490	375	2.440	1.875	620	735	210	3.430	75	215	59.420
73	Publicitat i estudis de mercat	420	21.805	210	90	295	610	85	140	1.310	75	95	32.980
74	Activitats professionals i tècniques ncaa	465	21.530	370	740	325	810	385	120	1.185	85	65	39.370
75	Activitats veterinàries	100	1.610	70	190	45	95	15	20	100	55	20	5.905
78	Activitats relacionades amb l'ocupació	35	19.720	10	15	505	5.595	10	0	60	5	5	43.220
80	Activitats de seguretat i investigació	180	6.900	145	10	3.110	3.740	3.405	40	270	10	5	26.810
84	Administració pública, defensa i Seguretat Social obligatòria	1.550	81.460	665	585	840	1.810	825	865	1.210	1.105	640	186.765
85	Educació	3.015	98.190	970	8.035	1.355	3.170	3.555	1.245	4.055	1.270	940	267.125
86	Activitats sanitàries	12.555	86.760	635	375	370	20.290	565	4.475	2.585	1.165	1.265	240.770
87	Serveis socials amb allotjament	390	17.140	535	1.250	265	885	30	500	1.065	205	70	59.060
88	Serveis socials sense allotjament	3.200	21.705	40	100	1.370	2.100	4.520	250	510	520	65	60.395
90	Activitats artístiques i d'espectacles	185	9.405	70	105	95	290	40	60	245	75	30	17.795
91	Biblioteques i museus	35	3.435	0	10	10	405	20	15	15	0	0	5.230
92	Jocs d'atzar i apostes	65	1.850	40	65	25	130	10	30	30	50	20	5.515
93	Activitats esportives i d'entreteniment	1.300	18.275	570	205	910	1.795	320	275	1.190	295	185	57.315
<b>Afiliació alt contingut tecnològic</b>		<b>4.170</b>	<b>156.120</b>	<b>1.875</b>	<b>4.525</b>	<b>4.540</b>	<b>8.285</b>	<b>2.035</b>	<b>1.465</b>	<b>9.925</b>	<b>220</b>	<b>1.080</b>	<b>351.575</b>
<b>% afiliació d'alt contingut tecnològic respecte l'afiliació total</b>		<b>5,90</b>	<b>12,55</b>	<b>10,11</b>	<b>15,07</b>	<b>8,70</b>	<b>7,01</b>	<b>3,50</b>	<b>4,82</b>	<b>14,63</b>	<b>11,20</b>	<b>4,36</b>	<b>9,37</b>
<b>Afiliació a serveis basats en el coneixement</b>		<b>25.850</b>	<b>535.875</b>	<b>5.435</b>	<b>14.910</b>	<b>14.025</b>	<b>47.735</b>	<b>17.235</b>	<b>8.740</b>	<b>23.510</b>	<b>5.480</b>	<b>8.455</b>	<b>1.299.735</b>
<b>% afiliació a serveis basats en el coneixement respecte l'afiliació total</b>		<b>36,59</b>	<b>43,06</b>	<b>29,31</b>	<b>49,65</b>	<b>26,87</b>	<b>40,40</b>	<b>29,67</b>	<b>28,76</b>	<b>34,65</b>	<b>278,88</b>	<b>34,11</b>	<b>34,63</b>
<b>Afiliació total</b>		<b>70.655</b>	<b>1.244.345</b>	<b>18.545</b>	<b>30.030</b>	<b>52.190</b>	<b>118.145</b>	<b>58.090</b>	<b>30.385</b>	<b>67.855</b>	<b>1.965</b>	<b>24.790</b>	<b>3.753.205</b>

L'ocupació en activitats d'alt contingut tecnològic només està disponible per a les ciutats de més de 50.000 habitants.

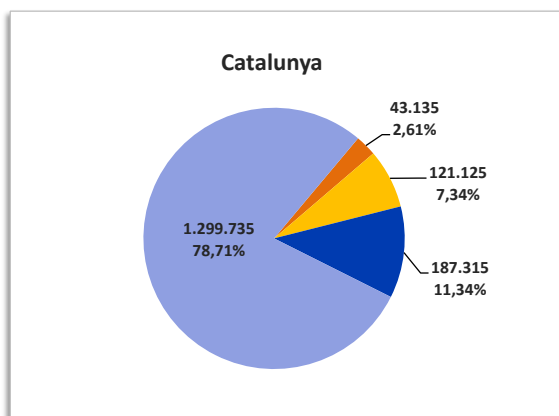
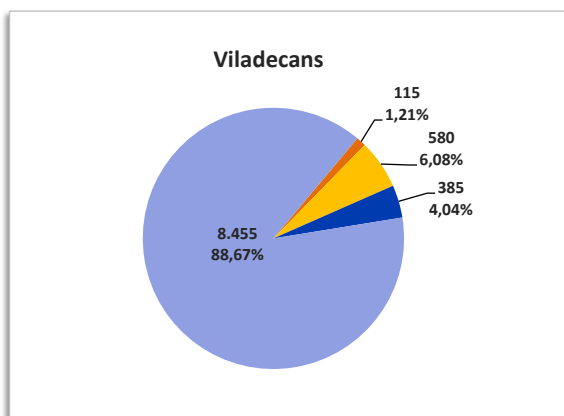
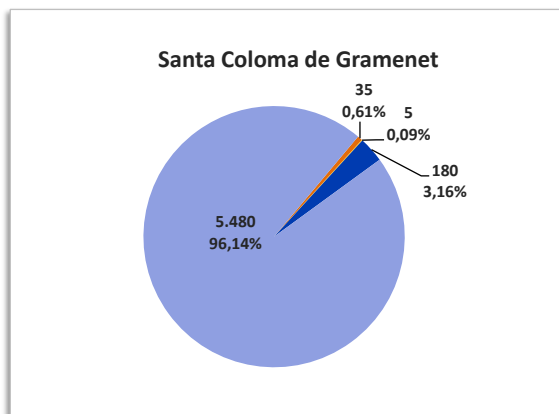
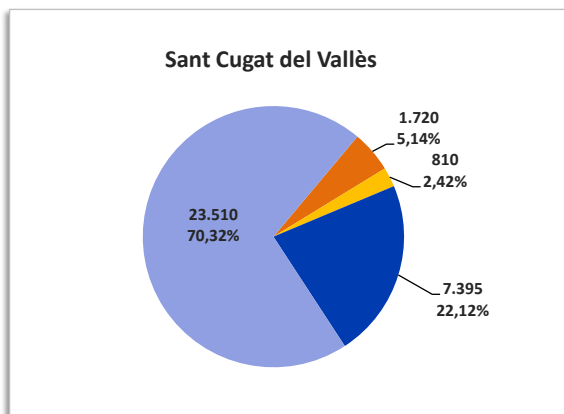
Les xifres totals de Catalunya de les activitats de fabricació d'armes i municions i fabricació d'instruments i subministraments mèdics i odontològic, corresponen a l'any 2020.

## 1.7 Gràfics d'ocupació en activitats d'alt contingut tecnològic, 4t trim. de 2025



- Indústries de Tecnologia Alta
- Serveis de Tecnologia Alta-punta
- Indústries de Tecnologia Mitjana-Alta
- Altres Serveis basats en Coneixement

## 1.7 Gràfics d'ocupació en activitats d'alt contingut tecnològic, 4t trim. de 2025



- Indústries de Tecnologia Alta
- Indústries de Tecnologia Mitjana-Alta

- Serveis de Tecnologia Alta-punta
- Altres Serveis basats en Coneixement

## **2. Contractació per àmbits metropolitans**

## 2.1 Contractació laboral segons sexe i modalitat, 4t trim. de 2025

Municipis	Contractes laborals			Tipus de contractes		Tipus de contractes	
	Total	Homes	Dones	Indefinits	Temporals	% Indefinits	% Temporals
Badalona	3.511	1.615	1.896	1.293	2.218	36,83	63,17
Badia del Vallès	29	16	13	10	19	34,48	65,52
Barberà del Vallès	1.327	789	538	378	949	28,49	71,51
Barcelona	60.444	28.549	31.895	23.605	36.839	39,05	60,95
Begues	44	19	25	21	23	47,73	52,27
Castellbisbal	803	597	206	258	545	32,13	67,87
Castelldefels	670	305	365	344	326	51,34	48,66
Cerdanyola del Vallès	892	433	459	388	504	43,50	56,50
Cervelló	120	66	54	89	31	74,17	25,83
Corbera de Llobregat	66	31	35	44	22	66,67	33,33
Cornellà de Llobregat	1.927	977	950	818	1.109	42,45	57,55
Esplugues de Llobregat	1.010	362	648	5	595	41,09	58,91
Gavà	656	351	305	321	335	48,93	51,07
Hospitalet de Llobregat, l'	6.078	2.843	3.235	2.045	4.033	33,65	66,35
Molins de Rei	473	248	225	195	278	41,23	58,77
Montcada i Reixac	835	588	247	399	436	47,78	52,22
Montgat	66	40	26	43	23	65,15	34,85
Pallejà	124	66	58	58	66	46,77	53,23
Palma de Cervelló, la	29	8	21	16	13	55,17	44,83
Papiol, el	67	40	27	31	36	46,27	53,73
Prat de Llobregat, el	4.366	2.618	1.748	920	3.446	21,07	78,93
Ripollet	249	145	104	112	137	44,98	55,02
Sant Adrià de Besòs	463	260	203	256	207	55,29	44,71
Sant Andreu de la Barca	471	273	198	174	297	36,94	63,06
Sant Boi de Llobregat	2.198	945	1.253	551	1.647	25,07	74,93
Sant Climent de Llobregat	32	19	13	10	22	31,25	68,75
Sant Cugat del Vallès	3.004	1.233	1.771	1.022	1.982	34,02	65,98
Sant Feliu de Llobregat	425	204	221	180	245	42,35	57,65
Sant Joan Despí	1.916	871	1.045	199	1.717	10,39	89,61
Sant Just Desvern	379	169	210	148	231	39,05	60,95
Sant Vicenç dels Horts	293	149	144	124	169	42,32	57,68
Santa Coloma de Cervelló	37	16	21	25	12	67,57	32,43
Santa Coloma de Gramenet	880	384	496	343	537	38,98	61,02
Tiana	46	18	28	23	23	50,00	50,00
Torrelles de Llobregat	23	6	17	16	7	69,57	30,43
Viladecans	923	481	442	391	532	42,36	57,64
<b>AMB</b>	<b>94.876</b>	<b>45.734</b>	<b>49.142</b>	<b>35.265</b>	<b>59.611</b>	<b>37,17</b>	<b>62,83</b>

Àmbits	Total	Homes	Dones	Indefinits	Temporals	% Indefinits	% Temporals
Barcelona	60.444	28.549	31.895	23.605	36.839	39,05	60,95
Resta AMB	34.432	17.185	17.247	11.660	22.772	33,86	66,14
<b>AMB</b>	<b>94.876</b>	<b>45.734</b>	<b>49.142</b>	<b>35.265</b>	<b>59.611</b>	<b>37,17</b>	<b>62,83</b>
Resta Catalunya	89.587	47.087	42.500	34.397	55.190	38,40	61,60
<b>Catalunya</b>	<b>184.463</b>	<b>92.821</b>	<b>91.642</b>	<b>69.662</b>	<b>114.801</b>	<b>37,76</b>	<b>62,24</b>

## 2.2 Contractació laboral temporal segons durada, 4t trim. de 2025

Municipis				Durada											
	Total	Homes	Dones	≤ 1 mes	%	De 1 a 3 mesos	%	De 3 a 6 mesos	%	De 6 a 12 mesos	%	Més de 12 mesos	%	Indeterminada <sup>1</sup>	%
Badalona	2.218	857	1.361	1.591	71,73	243	10,96	56	2,52	39	1,76	13	0,59	276	12,44
Badia del Vallès	19	9	10	8	42,11	s.d	s.d	0	0,00	0	0,00	0	0,00	10	52,63
Barberà del Vallès	949	561	388	561	59,11	305	32,14	17	1,79	2	0,21	4	0,42	60	6,32
Barcelona	36.839	16.451	20.388	24.806	67,34	5.261	14,28	1.782	4,84	409	1,11	403	1,09	4.178	11,34
Begues	23	9	14	13	56,52	4	17,39	s.d	s.d	0	0,00	0	0,00	5	21,74
Castellbisbal	545	402	143	402	73,76	91	16,70	15	2,75	s.d	s.d	0	0,00	31	5,69
Castelldefels	326	121	205	163	50,00	65	19,94	11	3,37	11	3,37	12	3,68	64	19,63
Cerdanyola del Vallès	504	219	285	140	27,78	67	13,29	31	6,15	85	16,87	39	7,74	142	28,17
Cervelló	31	16	15	14	45,16	8	25,81	4	12,90	0	0,00	0	0,00	5	16,13
Corbera de Llobregat	22	10	12	9	40,91	0	0,00	s.d	s.d	s.d	s.d	0	0,00	10	45,45
Cornellà de Llobregat	1.109	528	581	660	59,51	197	17,76	56	5,05	24	2,16	5	0,45	167	15,06
Esplugues de Llobregat	595	199	396	382	5,00	74	12,44	35	5,88	9	1,51	2	0,34	93	15,63
Gavà	335	159	176	156	46,57	82	24,48	27	8,06	1	0,30	6	1,79	63	18,81
Hospitalet de Llobregat, l'	4.033	1.633	2.400	2.874	71,26	454	11,26	133	3,30	62	1,54	19	0,47	491	12,17
Molins de Rei	278	142	136	187	67,27	25	8,99	19	6,83	2	0,72	0	0,00	45	16,19
Montcada i Reixac	436	277	159	188	43,12	149	34,17	23	5,28	0	0,00	1	0,23	75	17,20
Montgat	23	11	12	13	56,52	s.d	s.d	0	0,00	0	0,00	0	0,00	9	39,13
Pallejà	66	40	26	34	51,52	15	22,73	5	7,58	s.d	s.d	0	0,00	11	16,67
Palma de Cervelló, la	13	2	11	12	92,31	0	0,00	0	0,00	0	0,00	0	0,00	s.d	s.d
Papiol, el	36	18	18	18	50,00	11	30,56	s.d	s.d	s.d	s.d	0	0,00	4	11,11
Prat de Llobregat, el	3.446	1.984	1.462	2.898	84,10	215	6,24	63	1,83	18	0,52	6	0,17	246	7,14
Ripollet	137	77	60	75	54,74	30	21,90	5	3,65	4	2,92	3	2,19	20	14,60
Sant Adrià de Besòs	207	98	109	109	52,66	36	17,39	24	11,59	7	3,38	1	0,48	30	14,49
Sant Andreu de la Barca	297	169	128	197	66,33	31	10,44	32	10,77	1	0,34	2	0,67	34	11,45
Sant Boi de Llobregat	1.647	602	1.045	1.338	81,24	108	6,56	45	2,73	6	0,36	2	0,12	148	8,99
Sant Climent de Llobregat	22	14	8	15	68,18	5	22,73	0	0,00	s.d	s.d	0	0,00	s.d	s.d
Sant Cugat del Vallès	1.982	747	1.235	1.334	67,31	233	11,76	91	4,59	34	1,72	10	0,50	280	14,13
Sant Feliu de Llobregat	245	113	132	135	55,10	28	11,43	13	5,31	10	4,08	1	0,41	58	23,67
Sant Joan Despí	1.717	761	956	1.479	86,14	96	5,59	25	1,46	10	0,58	2	0,12	105	6,12
Sant Just Desvern	231	114	117	174	75,32	15	6,49	14	6,06	5	2,16	0	0,00	22	9,52
Sant Vicenç dels Horts	169	81	88	114	67,46	20	11,83	3	1,78	1	0,59	0	0,00	31	18,34
Santa Coloma de Cervelló	12	1	11	5	41,67	s.d	s.d	0	0,00	0	0,00	0	0,00	6	50,00
Santa Coloma de Gramenet	537	191	346	340	63,31	48	8,94	17	3,17	20	3,72	6	1,12	106	19,74
Tiana	23	7	16	12	52,17	4	17,39	0	0,00	0	0,00	0	0,00	s.d	s.d
Torrelles de Llobregat	7	2	5	0	0,00	s.d	s.d	0	0,00	s.d	s.d	0	0,00	0	0,00
Viladecans	532	256	276	296	55,64	103	19,36	21	3,95	32	6,02	3	0,56	77	14,47
<b>AMB</b>	<b>59.611</b>	<b>26.881</b>	<b>32.730</b>	<b>40.752</b>	<b>68,36</b>	<b>8.023</b>	<b>13,46</b>	<b>2.567</b>	<b>4,31</b>	<b>792</b>	<b>1,33</b>	<b>540</b>	<b>0,91</b>	<b>6.902</b>	<b>11,58</b>

Àmbits	Total	Homes	Dones	≤ 1 mes	%	De 1 a 3 mesos	%	De 3 a 6 mesos	%	De 6 a 12 mesos	%	Més de 12 mesos	%	Indeterminada <sup>1</sup>	%
Barcelona	36.839	16.451	20.388	24.806	67,34	5.261	14,28	1.782	4,84	409	1,11	403	1,09	4.178	11,34
Resta AMB	22.772	10.430	12.342	15.946	70,02	2.762	12,13	785	3,45	383	1,68	137	0,60	2.724	11,96
<b>AMB</b>	<b>59.611</b>	<b>26.881</b>	<b>32.730</b>	<b>40.752</b>	<b>68,36</b>	<b>8.023</b>	<b>13,46</b>	<b>2.567</b>	<b>4,31</b>	<b>792</b>	<b>1,33</b>	<b>540</b>	<b>0,91</b>	<b>6.902</b>	<b>11,58</b>
Resta Catalunya	55.190	27.615	27.575	36.367	65,89	8.190	14,84	2.151	3,90	519	0,94	330	0,60	7.668	13,89
<b>Catalunya</b>	<b>114.801</b>	<b>54.496</b>	<b>60.305</b>	<b>77.119</b>	<b>67,18</b>	<b>16.213</b>	<b>14,12</b>	<b>4.718</b>	<b>4,11</b>	<b>1.311</b>	<b>1,14</b>	<b>870</b>	<b>0,76</b>	<b>14.570</b>	<b>12,69</b>

<sup>1</sup> Corresponen a contractes per substitució i jubilació parcial

## 2.3 Contractació laboral temporal segons l'edat i els sectors d'activitat, 4t trim. de 2025

Municipis				Edats					Sectors d'activitat			
	Total	Homes	Dones	Menors de 20 anys	De 20 a 24 anys	De 25 a 29 anys	De 30 a 44 anys	De 45 anys i més	Agricultura	Indústria	Construcció	Serveis
Badalona	2.218	857	1.361	220	570	364	601	463	6	78	28	2.106
Badia del Vallès	19	9	10	s.d	12	0	s.d	s.d	s.d	s.d	0	19
Barberà del Vallès	949	561	388	113	273	161	251	151	s.d	412	5	532
Barcelona	36.839	16.451	20.388	2.561	8.667	6.064	11.452	8.095	17	954	204	35.664
Begues	23	9	14	5	s.d	4	5	6	s.d	s.d	0	20
Castellbisbal	545	402	143	64	204	75	127	75	s.d	300	s.d	242
Castelldefels	326	121	205	40	71	31	84	100	0	24	4	298
Cerdanyola del Vallès	504	219	285	29	75	97	157	146	s.d	42	6	456
Cervelló	31	16	15	4	6	5	8	8	s.d	5	s.d	25
Corbera de Llobregat	22	10	12	0	s.d	7	9	4	s.d	s.d	s.d	20
Cornellà de Llobregat	1.109	528	581	128	236	149	322	274	s.d	152	15	942
Esplugues de Llobregat	595	199	396	53	5	81	168	122	5	36	6	548
Gavà	335	159	176	37	95	48	79	76	0	54	2	279
Hospitalet de Llobregat, l'	4.033	1.633	2.400	317	1.028	611	1.205	872	0	344	29	3.660
Molins de Rei	278	142	136	27	71	42	78	60	2	75	2	199
Montcada i Reixac	436	277	159	39	105	90	117	85	s.d	82	27	327
Montgat	23	11	12	s.d	10	s.d	s.d	9	s.d	s.d	0	20
Pallejà	66	40	26	4	20	12	21	9	s.d	4	5	57
Palma de Cervelló, la	13	2	11	5	s.d	0	s.d	s.d	s.d	0	0	13
Papiol, el	36	18	18	s.d	8	4	6	15	s.d	8	s.d	26
Prat de Llobregat, el	3.446	1.984	1.462	432	855	615	1.091	453	2	98	12	3.334
Ripollet	137	77	60	12	28	16	43	38	s.d	24	2	111
Sant Adrià de Besòs	207	98	109	11	39	22	93	42	s.d	40	7	160
Sant Andreu de la Barca	297	169	128	21	73	36	88	79	s.d	95	1	201
Sant Boi de Llobregat	1.647	602	1.045	198	512	274	359	304	1	150	6	1.490
Sant Climent de Llobregat	22	14	8	0	12	s.d	s.d	5	s.d	s.d	s.d	21
Sant Cugat del Vallès	1.982	747	1.235	138	399	214	520	711	s.d	220	13	1.749
Sant Feliu de Llobregat	245	113	132	21	57	36	54	77	s.d	21	2	222
Sant Joan Despí	1.717	761	956	84	302	234	579	518	s.d	54	49	1.614
Sant Just Desvern	231	114	117	7	44	44	61	75	s.d	36	0	195
Sant Vicenç dels Horts	169	81	88	16	35	24	51	43	1	82	2	84
Santa Coloma de Cervelló	12	1	11	s.d	s.d	s.d	4	s.d	0	s.d	s.d	11
Santa Coloma de Gramenet	537	191	346	33	155	87	125	137	8	11	6	512
Tiana	23	7	16	s.d	8	s.d	s.d	6	0	s.d	s.d	17
Torrelles de Llobregat	7	2	5	s.d	0	0	s.d	s.d	s.d	s.d	0	7
Viladecans	532	256	276	52	108	91	170	111	0	66	1	465
<b>AMB</b>	<b>59.611</b>	<b>26.881</b>	<b>32.730</b>	<b>4.671</b>	<b>14.249</b>	<b>9.538</b>	<b>17.928</b>	<b>13.169</b>	<b>42</b>	<b>3.467</b>	<b>434</b>	<b>55.646</b>

Àmbits	Total	Homes	Dones	Menors de 20 anys	De 20 a 24 anys	De 25 a 29 anys	De 30 a 44 anys	De 45 anys i més	Agricultura	Indústria	Construcció	Serveis
Barcelona	36.839	16.451	20.388	2.561	8.667	6.064	11.452	8.095	17	954	204	35.664
Rest a AMB	22.772	10.430	12.342	2.110	5.582	3.474	6.476	5.074	25	2.513	230	19.982
<b>AMB</b>	<b>59.611</b>	<b>26.881</b>	<b>32.730</b>	<b>4.671</b>	<b>14.249</b>	<b>9.538</b>	<b>17.928</b>	<b>13.169</b>	<b>42</b>	<b>3.467</b>	<b>434</b>	<b>55.646</b>
Rest a Catalunya	55.190	27.615	27.575	6.012	13.607	8.169	15.346	12.112	794	15.477	508	38.433
<b>Catalunya</b>	<b>114.801</b>	<b>54.496</b>	<b>60.305</b>	<b>10.683</b>	<b>27.856</b>	<b>17.707</b>	<b>33.274</b>	<b>25.281</b>	<b>836</b>	<b>18.944</b>	<b>942</b>	<b>94.079</b>

## 2.4 Contractació laboral temporal segons el nivell d'estudis, 4t trim. de 2025

Municipis				Nivell d'estudis <sup>1</sup>								
	Total	Homes	Dones	Sense estudis	Estudis primaris incomplets	Estudis primaris complets	Programes de formació professional	Educació general	Tècnics-professionals superiors	Universitaris primer cicle	Universitaris segon i tercer cicle	Altres estudis post-secundaris
Badalona	2.218	857	1.361	18	21	394	541	480	210	173	358	22
Badia del Vallès	19	9	10	s.d	s.d	s.d	s.d	8	4	s.d	s.d	s.d
Barberà del Vallès	949	561	388	25	9	62	97	613	75	14	50	4
Barcelona	36.839	16.451	20.388	543	836	5.246	4.282	14.722	3.116	1.619	5.576	865
Begues	23	9	14	s.d	0	s.d	s.d	13	s.d	0	s.d	0
Castellbisbal	545	402	143	5	18	36	46	336	42	30	29	s.d
Castelldefels	326	121	205	3	7	69	18	159	15	9	44	2
Cerdanyola del Vallès	504	219	285	1	5	56	31	111	24	11	254	11
Cervelló	31	16	15	s.d	0	0	s.d	17	s.d	0	6	s.d
Corbera de Llobregat	22	10	12	s.d	s.d	s.d	s.d	8	0	0	4	7
Cornellà de Llobregat	1.109	528	581	10	20	198	94	626	37	12	80	31
Esplugues de Llobregat	595	199	396	1	5	27	143	219	36	7	128	21
Gavà	335	159	176	0	2	92	21	148	24	3	25	19
Hospitalet de Llobregat, l'	4.033	1.633	2.400	66	132	395	712	1.371	484	202	619	48
Molins de Rei	278	142	136	4	1	104	29	109	14	2	11	4
Montcada i Reixac	436	277	159	7	4	87	32	220	29	9	42	6
Montgat	23	11	12	s.d	s.d	7	s.d	7	5	s.d	s.d	0
Pallejà	66	40	26	s.d	0	21	s.d	33	s.d	s.d	5	s.d
Palma de Cervelló, la	13	2	11	s.d	s.d	s.d	s.d	13	0	s.d	s.d	s.d
Papiol, el	36	18	18	s.d	s.d	s.d	0	30	s.d	0	s.d	0
Prat de Llobregat, el	3.446	1.984	1.462	37	21	335	484	1.974	223	66	280	26
Ripollet	137	77	60	0	s.d	23	5	79	7	5	12	5
Sant Adrià de Besòs	207	98	109	0	2	48	17	109	17	0	11	3
Sant Andreu de la Barca	297	169	128	0	2	35	21	207	17	5	9	1
Sant Boi de Llobregat	1.647	602	1.045	3	10	311	441	469	160	99	147	7
Sant Climent de Llobregat	22	14	8	0	s.d	s.d	s.d	8	s.d	s.d	11	0
Sant Cugat del Vallès	1.982	747	1.235	27	58	671	181	410	142	42	422	27
Sant Feliu de Llobregat	245	113	132	3	1	35	30	118	7	15	31	4
Sant Joan Despí	1.717	761	956	35	6	101	170	162	73	50	1.119	1
Sant Just Desvern	231	114	117	4	s.d	29	5	158	14	s.d	12	s.d
Sant Vicenç dels Horts	169	81	88	s.d	12	21	7	84	8	5	14	18
Santa Coloma de Cervelló	12	1	11	s.d	s.d	5	s.d	6	0	s.d	0	s.d
Santa Coloma de Gramenet	537	191	346	7	3	59	80	192	78	64	38	16
Tiana	23	7	16	s.d	s.d	4	s.d	14	0	0	s.d	0
Torrelles de Llobregat	7	2	5	s.d	s.d	0	s.d	4	s.d	s.d	0	s.d
Viladecans	532	256	276	4	9	111	54	222	26	13	55	38
<b>AMB</b>	<b>59.611</b>	<b>26.881</b>	<b>32.730</b>	<b>803</b>	<b>1.190</b>	<b>8.582</b>	<b>7.541</b>	<b>23.459</b>	<b>4.887</b>	<b>2.455</b>	<b>9.392</b>	<b>1.186</b>

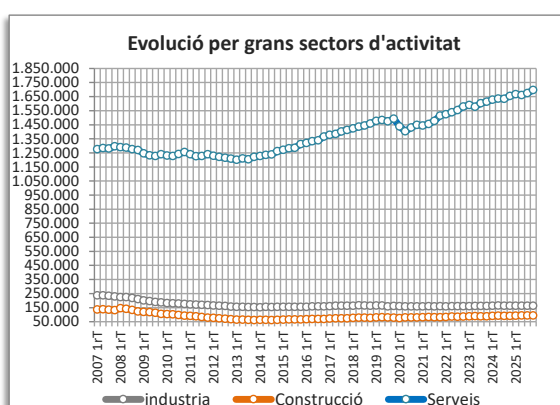
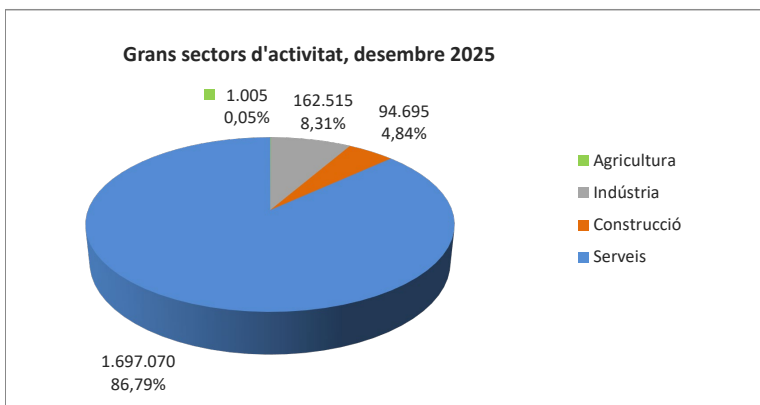
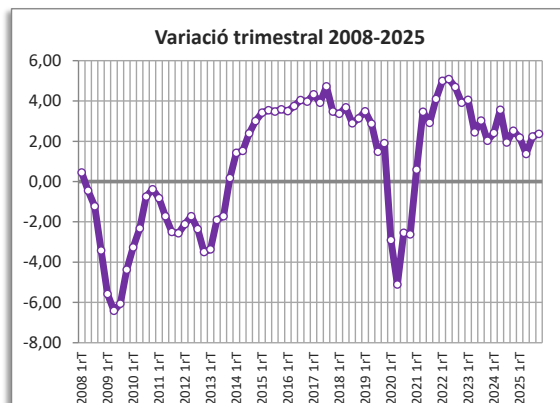
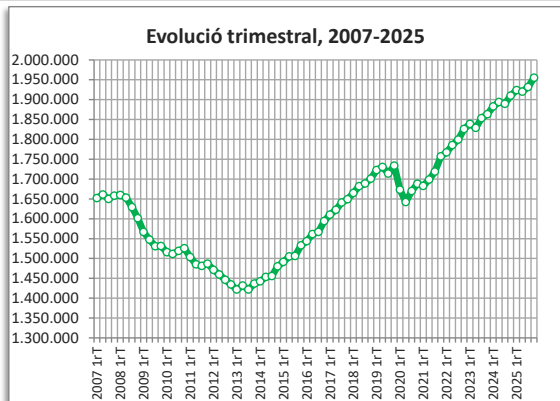
Àmbits	Total	Homes	Dones	Sense estudis	Estudis primaris incomplets	Estudis primaris complets	Programes de formació professional	Educació general	Tècnics-professionals superiors	Universitaris primer cicle	Universitaris segon i tercer cicle	Altres estudis post-secundaris
Barcelona	36.839	16.451	20.388	543	836	5.246	4.282	14.722	3.116	1.619	5.576	865
Resta AMB	22.772	10.430	12.342	260	354	3.336	3.259	8.737	1.771	836	3.816	321
<b>AMB</b>	<b>59.611</b>	<b>26.881</b>	<b>32.730</b>	<b>803</b>	<b>1.190</b>	<b>8.582</b>	<b>7.541</b>	<b>23.459</b>	<b>4.887</b>	<b>2.455</b>	<b>9.392</b>	<b>1.186</b>
Resta Catalunya	55.190	27.615	27.575	872	1.598	10.157	5.965	25.892	3.493	1.649	4.734	881
<b>Catalunya</b>	<b>114.801</b>	<b>54.496</b>	<b>60.305</b>	<b>1.675</b>	<b>2.788</b>	<b>18.739</b>	<b>13.506</b>	<b>49.351</b>	<b>8.380</b>	<b>4.104</b>	<b>14.126</b>	<b>2.067</b>

<sup>1</sup> Existeix una diferència entre el nombre total de contractes temporals i la suma de contractes temporals per nivell d'estudis degut a que es desconeix el nivell de molts treballadors dels serveis de la llar familiar.

### **3. Municipis metropolitans: fitxes monogràfiques**

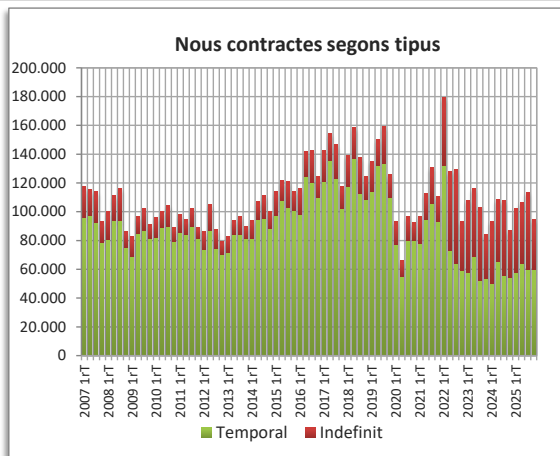
## AFILIACIÓ A LA SEGURETAT SOCIAL

Afiliació 4t trimestre 2025	4t trim. 2025		Variació any anterior	
	Afiliació	%	Absoluta	%
Total afiliació	1.955.285	100,00	45.175	2,37
Total règim general	1.710.360	87,47	42.290	2,54
Total autònoms	244.925	12,53	2.885	1,19
<b>Detall afiliació per CCAE-2009</b>				
Agricultura, ramaderia i pesca	1.005	0,05	0	0,00
Indústria	162.515	8,31	310	0,19
Indústries extractives	210		0	
Indústries manufactureres	142.225		5	
Energia elèctrica i gas	2.385		-120	
Aigua, sanejament i gestió de residus	16.655		455	
Construcció	94.695	4,84	2.845	3,10
Serveis	1.697.070	86,79	42.000	2,54
Comerç a l'engròs i al detall	300.510		3.190	
Transport i emmagatzematge	120.105		5.875	
Hostaleria	139.105		390	
Informació i comunicacions	137.175		6.935	
Activitats financeres i d'assegurances	45.055		555	
Activitats immobiliàries	23.675		945	
Activitats professionals i tècniques	192.660		6.400	
Activitats administratives i auxiliars	194.980		1.415	
Adm. pública, Defensa i SS obligatòria	97.205		2.190	
Educació	141.575		3.405	
Activitats sanitàries i serveis socials	196.880		8.880	
Activitats artístiques i d'entreteniment	47.440		1.510	
Altres serveis	58.300		270	



## CONTRACTES LABORALS

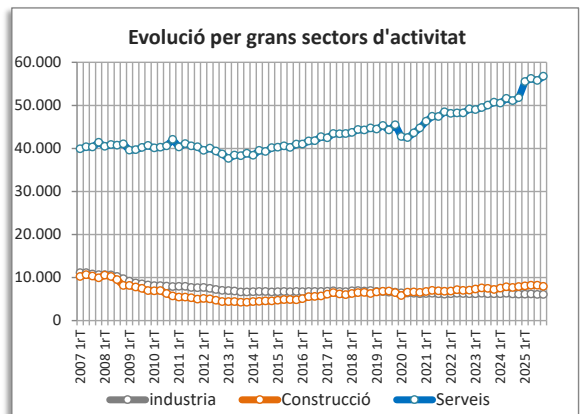
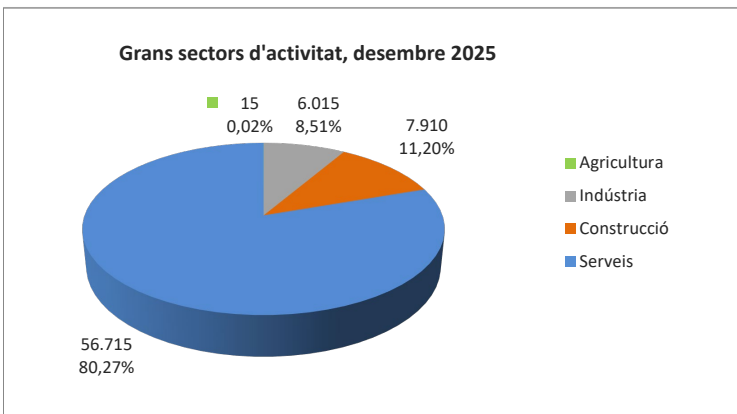
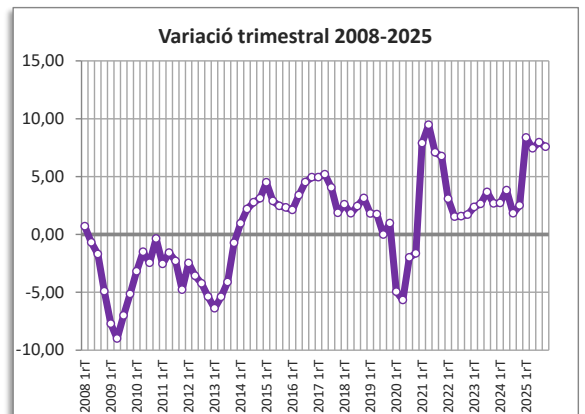
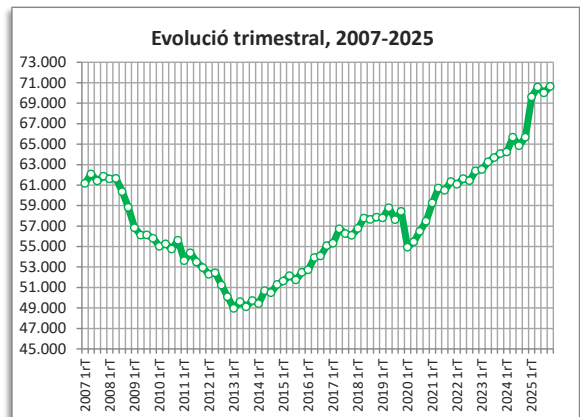
Contractes desembre 2025	4t trim. 2025		Variació any anterior	
	Contractes	%	Absoluta	%
Total	94.849	100,00	8.230	9,50
Homes	45.734	48,22	3.899	9,32
Dones	49.142	51,81	4.358	9,73
<b>Tipus de contractes</b>				
Total indefinits	35.265	37,18	2.805	8,64
Ordinari temps indefinit	32.931		3.105	
Foment de la contractació indefinida	79		-2	
Indefinit persones amb discapacitat	44		-17	
Convertits en indefinits	2.205		-275	
Total temporals	51.891	54,71	-2.268	-4,19
Circumstàncies de la producció	39.921		3.182	
Substitució	11.970		647	
Altres	426		-5.646	



# BADALONA

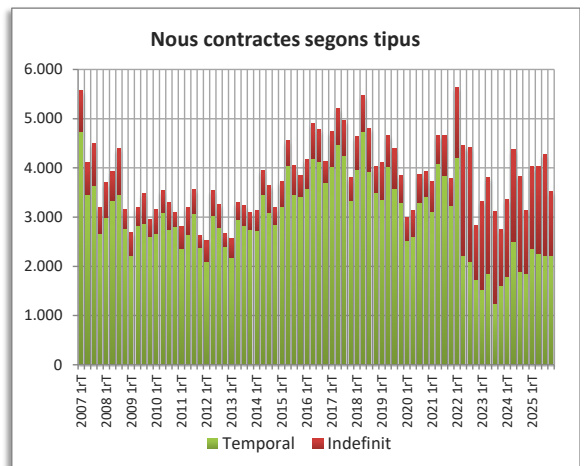
## AFILIACIÓ A LA SEGURETAT SOCIAL

Afiliació 4t trimestre 2025	4t trim. 2025		Variació any anterior	
	Afiliació	%	Absoluta	%
Total afiliació	70.655	100,00	4.975	7,57
Total règim general	57.120	80,84	4.745	9,06
Total autònoms	13.535	19,16	230	1,73
<b>Detall afiliació per CCAE-2009</b>				
Agricultura, ramaderia i pesca	15	0,02	0	0,00
Indústria	6.015	8,51	-70	-1,15
Indústries extractives	5		0	
Indústries manufactureres	5.795		-85	
Energia elèctrica i gas	30		5	
Aigua, sanejament i gestió de residus	190		10	
Construcció	7.910	11,20	60	0,76
Serveis	56.715	80,27	4.985	9,64
Comerç a l'engròs i al detall	14.690		5	
Transport i emmagatzematge	4.415		-160	
Hostaleria	3.600		45	
Informació i comunicacions	1.060		105	
Activitats financeres i d'assegurances	465		-15	
Activitats immobiliàries	500		30	
Activitats professionals i tècniques	3.890		210	
Activitats administratives i auxiliars	3.795		525	
Adm. pública, Defensa i SS obligatòria	1.550		60	
Educació	3.015		40	
Activitats sanitàries i serveis socials	16.140		4.010	
Activitats artístiques i d'entreteniment	1.590		75	
Altres serveis	1.995		50	



## CONTRACTES LABORALS

Contractes desembre 2025	4t trim. 2025		Variació any anterior	
	Contractes	%	Absoluta	%
Total	3.511	100,00	375	11,96
Homes	1.615	46,00	107	7,10
Dones	1.896	54,00	268	16,46
<b>Tipus de contractes</b>				
Total indefinits	1.293	36,83	19	1,49
Ordinari temps indefinit	1.203		11	
Foment de la contractació indefinida	1		0	
Indefinit persones amb discapacitat	s.d		s.d	
Convertits en indefinits	89		11	
Total temporals	2.166	61,69	304	16,33
Circumstàncies de la producció	1.334		220	
Substitució	832		131	
Altres	26		-21	

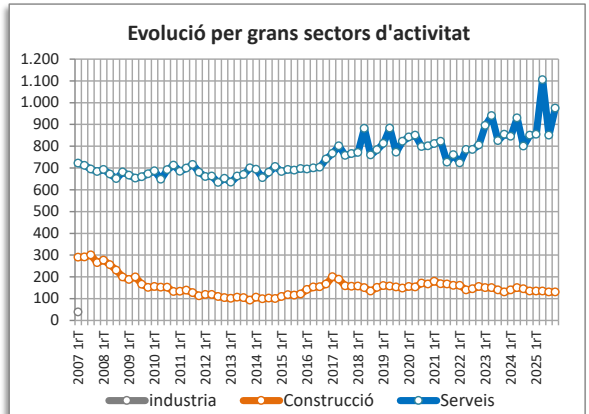
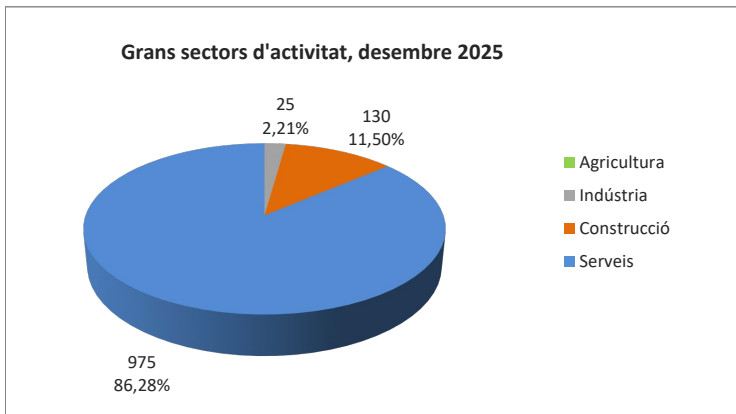
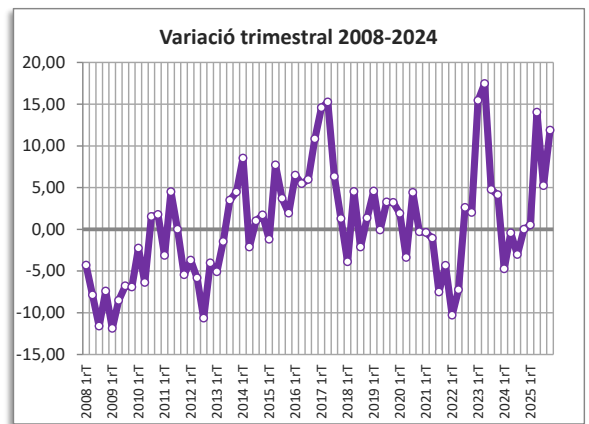
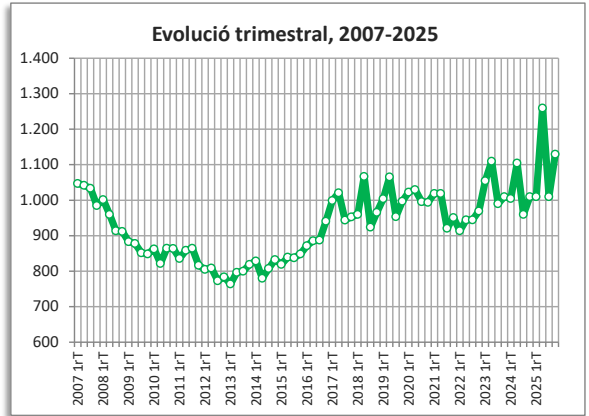


● variació desfavorable ● variació favorable ● sense variació

# BADIA DEL VALLÈS

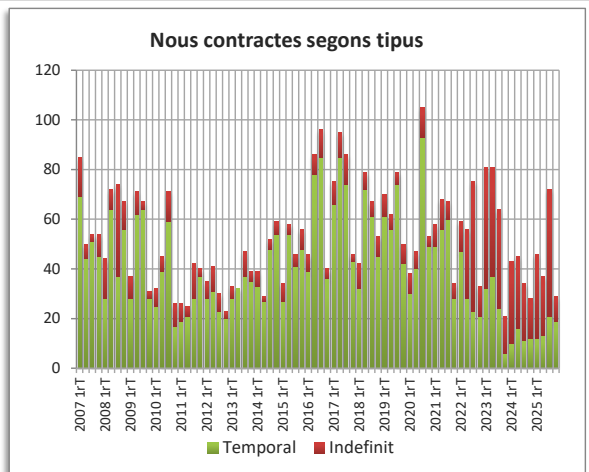
## AFILIACIÓ A LA SEGURETAT SOCIAL

Afiliació 4t trimestre 2025	4t trim. 2025		Variació any anterior	
	Afiliació	%	Absoluta	%
Total afiliació	1.130	100,00	120	11,88
Total règim general	805	71,24	115	16,67
Total autònoms	325	28,76	5	1,56
<b>Detall afiliació per CCAE-2009</b>				
Agricultura, ramaderia i pesca	0	0,00	0	0,00
Indústria	25	2,21	0	0,00
Indústries extractives	0		0	
Indústries manufactureres	25		0	
Energia elèctrica i gas	0		0	
Aigua, sanejament i gestió de residus	0		0	
Construcció	130	11,50	-5	-3,70
Serveis	975	86,28	125	14,71
Comerç a l'engròs i al detall	195		15	
Transport i emmagatzematge	70		0	
Hostaleria	85		-5	
Informació i comunicacions	5		0	
Activitats financeres i d'assegurances	0		0	
Activitats immobiliàries	5		-5	
Activitats professionals i tècniques	20		5	
Activitats administratives i auxiliars	20		0	
Adm. pública, Defensa i SS obligatòria	150		0	
Educació	5		5	
Activitats sanitàries i serveis socials	25		0	
Activitats artístiques i d'entreteniment	220		80	
Altres serveis	175		30	



## CONTRACTES LABORALS

Contractes desembre 2025	4t trim. 2025		Variació any anterior	
	Contractes	%	Absoluta	%
Total	29	100,00	1	3,57
Homes	16	55,17	5	45,45
Dones	13	44,83	-4	-23,53
<b>Tipus de contractes</b>				
Total indefinits	10	34,48	-6	-37,50
Ordinari temps indefinit	10		-6	
Foment de la contractació indefinida	s.d		s.d	
Indefinit persones amb discapacitat	s.d		s.d	
Convertits en indefinits	s.d		s.d	
Total temporals	19	65,52	7	58,33
Circumstàncies de la producció	7		1	
Substitució	12		6	
Altres	0		0	

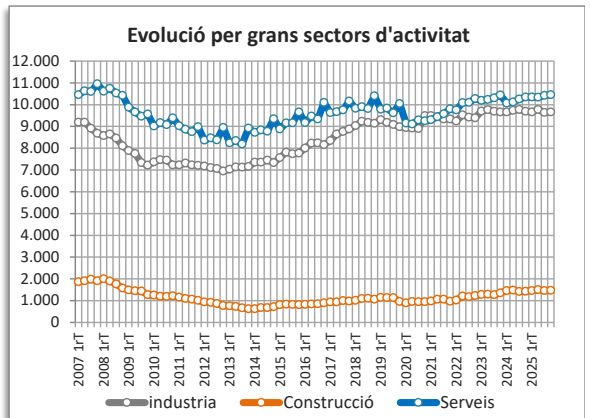
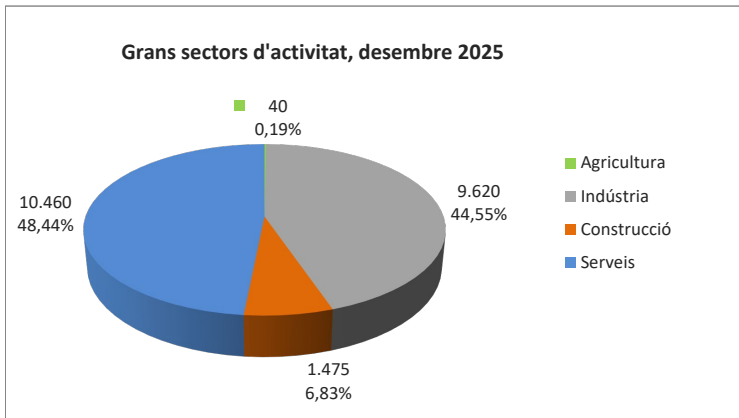
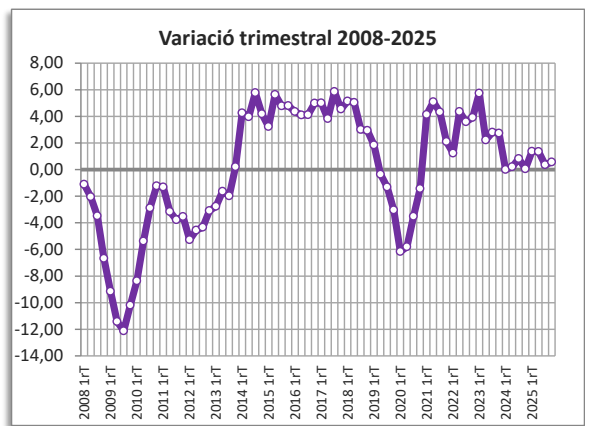
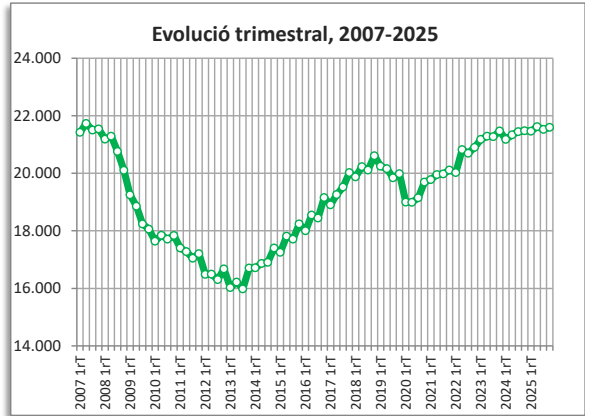


● variació desfavorable ● variació favorable ● sense variació

# BARBERÀ DEL VALLÈS

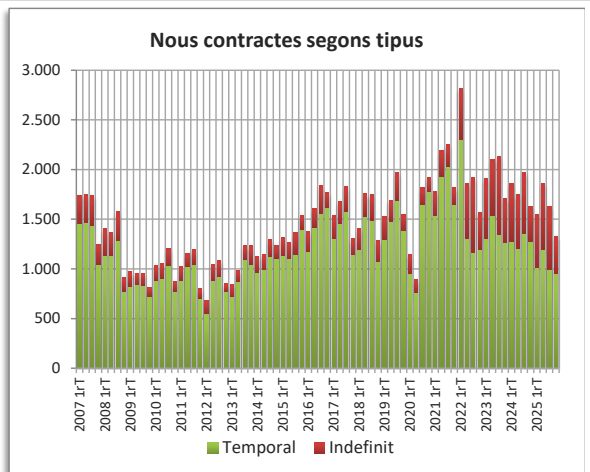
## AFILIACIÓ A LA SEGURETAT SOCIAL

Afiliació 4t trimestre 2025	4t trim. 2025		Variació any anterior	
	Afiliació	%	Absoluta	%
Total afiliació	21.600	100,00	120	0,56
Total règim general	19.360	89,63	110	0,57
Total autònoms	2.240	10,37	10	0,45
<b>Detall afiliació per CCAE-2009</b>				
Agricultura, ramaderia i pesca	40	0,19	0	0,00
Indústria	9.620	44,54	-30	-0,31
Indústries extractives	0		0	
Indústries manufactureres	9.550		-30	
Energia elèctrica i gas	0		-5	
Aigua, sanejament i gestió de residus	70		5	
Construcció	1.475	6,83	45	3,15
Serveis	10.460	48,43	105	1,01
Comerç a l'engròs i al detall	5.160		20	
Transport i emmagatzematge	1.210		10	
Hostaleria	755		70	
Informació i comunicacions	160		15	
Activitats financeres i d'assegurances	90		0	
Activitats immobiliàries	95		0	
Activitats professionals i tècniques	645		-25	
Activitats administratives i auxiliars	745		45	
Adm. pública, Defensa i SS obligatòria	390		15	
Educació	350		-25	
Activitats sanitàries i serveis socials	205		-25	
Activitats artístiques i d'entreteniment	330		15	
Altres serveis	320		-5	



## CONTRACTES LABORALS

Contractes desembre 2025	4t trim. 2025		Variació any anterior	
	Contractes	%	Absoluta	%
Total	1.327	100,00	-304	-18,64
Homes	789	59,46	-104	-11,65
Dones	538	40,54	-200	-27,10
<b>Tipus de contractes</b>				
Total indefinits	378	28,49	26	7,39
Ordinari temps indefinit	336		16	
Foment de la contractació indefinida	s.d		s.d	
Indefinit persones amb discapacitat	s.d		s.d	
Convertits en indefinits	42		13	
Total temporals	943	71,06	-336	-26,27
Circumstàncies de la producció	877		-339	
Substitució	66		14	
Altres	3		-8	

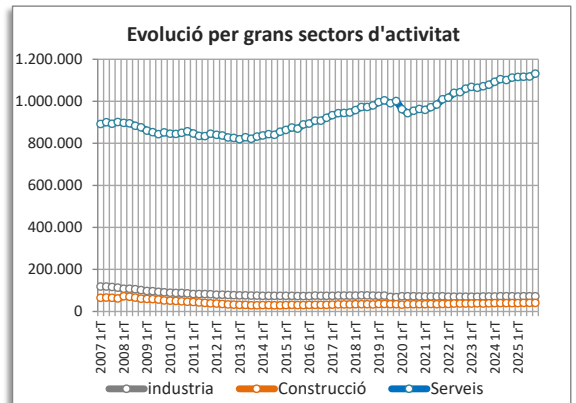
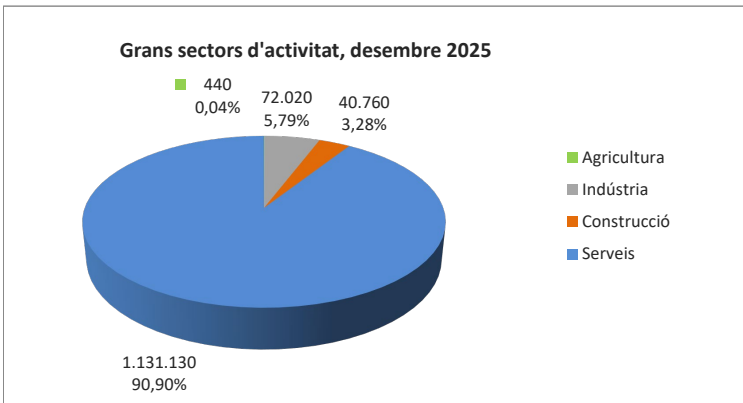
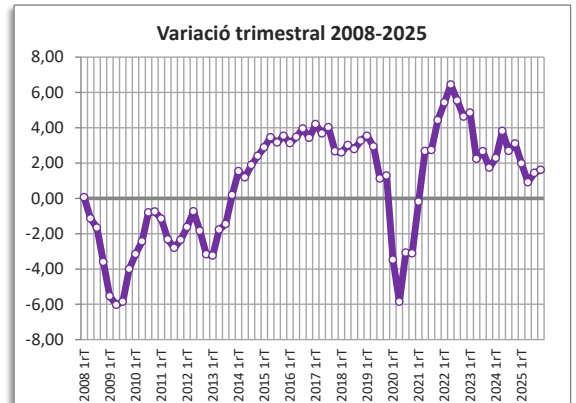
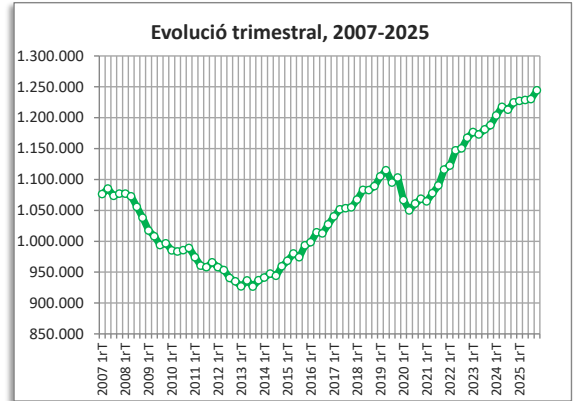


● variació desfavorable ● variació favorable ● sense variació

# BARCELONA

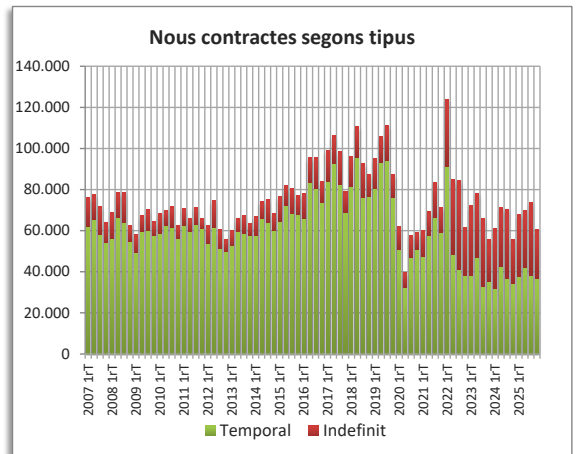
## AFILIACIÓ A LA SEGURETAT SOCIAL

Afiliació 4t trimestre 2025	4t trim. 2025		Variació any anterior	
	Afiliació	%	Absoluta	%
Total afiliació	1.244.345	100,00	19.755	1,61
Total règim general	1.099.010	88,32	17.480	1,62
Total autònoms	145.335	11,68	2.275	1,59
<b>Detall afiliació per CCAE-2009</b>				
Agricultura, ramaderia i pesca	440	0,04	30	7,32
Indústria	72.020	5,79	535	0,75
Indústries extractives	80		0	
Indústries manufactureres	57.780		240	
Energia elèctrica i gas	2.180		-120	
Aigua, sanejament i gestió de residus	11.985		420	
Construcció	40.760	3,28	930	2,33
Serveis	1.131.130	90,90	18.265	1,64
Comerç a l'engròs i al detall	157.995		-835	
Transport i emmagatzematge	63.985		2.575	
Hostaleria	98.760		860	
Informació i comunicacions	110.860		5.860	
Activitats financeres i d'assegurances	36.615		555	
Activitats immobiliàries	17.895		795	
Activitats professionals i tècniques	143.085		6.935	
Activitats administratives i auxiliars	123.850		-6.190	
Adm. pública, Defensa i SS obligatòria	81.460		1.700	
Educació	98.190		2.735	
Activitats sanitàries i serveis socials	125.605		2.945	
Activitats artístiques i d'entreteniment	32.965		435	
Altres serveis	39.875		-105	



## CONTRACTES LABORALS

Contractes desembre 2025	4t trim. 2025		Variació any anterior	
	Contractes	%	Absoluta	%
Total	60.444	100,00	4.592	8,22
Homes	28.549	47,23	1.690	6,29
Dones	31.895	52,77	2.902	10,01
<b>Tipus de contractes</b>				
Total indefinits	23.605	39,05	2.047	9,50
Ordinari temps indefinit	22.121		2.281	
Foment de la contractació indefinida	60		14	
Indefinit persones amb discapacitat	27		-9	
Convertits en indefinits	1.397		-239	
Total temporals	31.281	51,75	-3.013	-8,79
Circumstàncies de la producció	24.081		1.255	
Substitució	7.200		794	
Altres	214		-4.848	

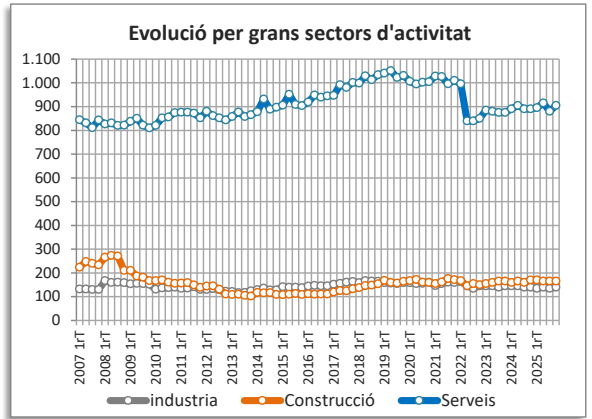
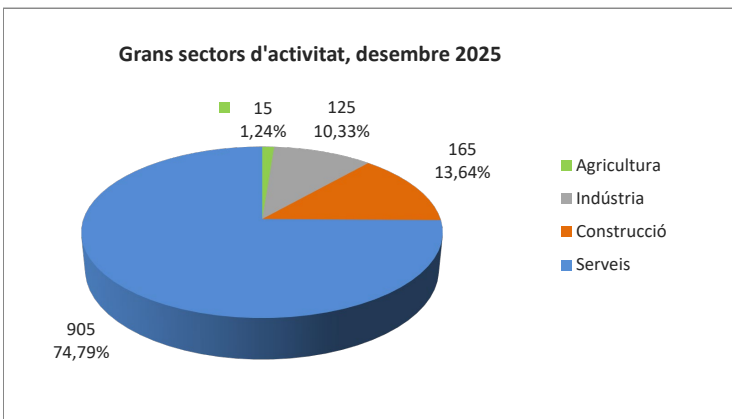
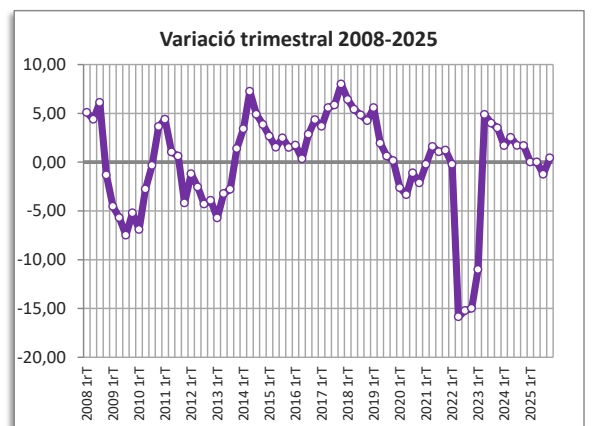
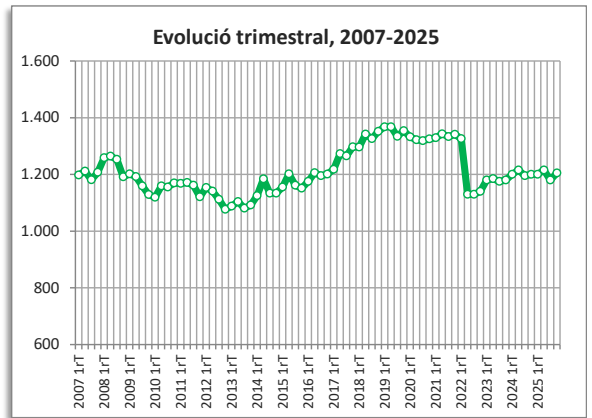


● variació desfavorable ● variació favorable ● sense variació

# BEGUES

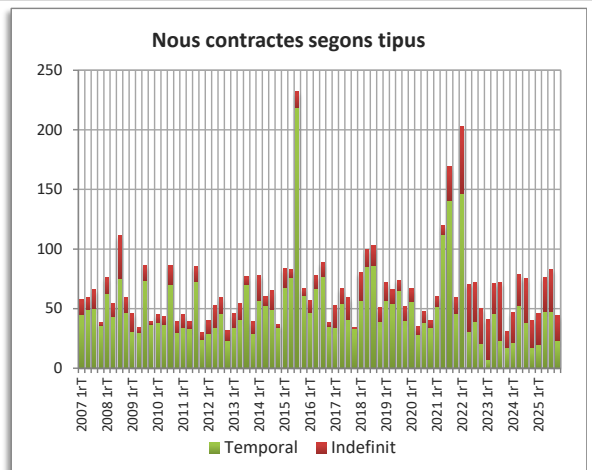
## AFILIACIÓ A LA SEGURETAT SOCIAL

Afiliació 4t trimestre 2025	4t trim. 2025		Variació any anterior	
	Afiliació	%	Absoluta	%
Total afiliació	1.205	100,00	5	0,42
Total règim general	650	53,94	10	1,56
Total autònoms	555	46,06	-5	-0,89
<b>Detall afiliació per CCAE-2009</b>				
Agricultura, ramaderia i pesca	15	1,24	0	0,00
Indústria	125	10,37	0	0,00
Indústries extractives	5		0	
Indústries manufactureres	115		0	
Energia elèctrica i gas	0		0	
Aigua, sanejament i gestió de residus	0		0	
Construcció	165	13,69	-5	-2,94
Serveis	905	75,10	15	1,69
Comerç a l'engròs i al detall	220		20	
Transport i emmagatzematge	75		10	
Hostaleria	50		0	
Informació i comunicacions	45		0	
Activitats financeres i d'assegurances	15		0	
Activitats immobiliàries	25		0	
Activitats professionals i tècniques	100		10	
Activitats administratives i auxiliars	50		-5	
Adm. pública, Defensa i SS obligatòria	90		0	
Educació	90		-5	
Activitats sanitàries i serveis socials	60		5	
Activitats artístiques i d'entreteniment	30		0	
Altres serveis	60		-10	



## CONTRACTES LABORALS

Contractes desembre 2025	4t trim. 2025		Variació any anterior	
	Contractes	%	Absoluta	%
Total	44	100,00	4	10,00
Homes	19	43,18	-3	-13,64
Dones	25	56,82	7	38,89
<b>Tipus de contractes</b>				
Total indefinits	21	47,73	-2	-8,70
Ordinari temps indefinit	21		4	
Foment de la contractació indefinida	s.d		s.d	
Indefinit persones amb discapacitat	s.d		s.d	
Convertits en indefinits	s.d		s.d	
Total temporals	23	52,27	6	35,29
Circumstàncies de la producció	16		7	
Substitució	7		-1	
Altres	0		0	

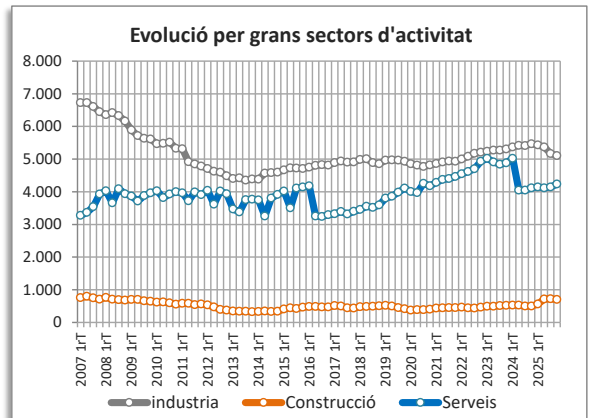
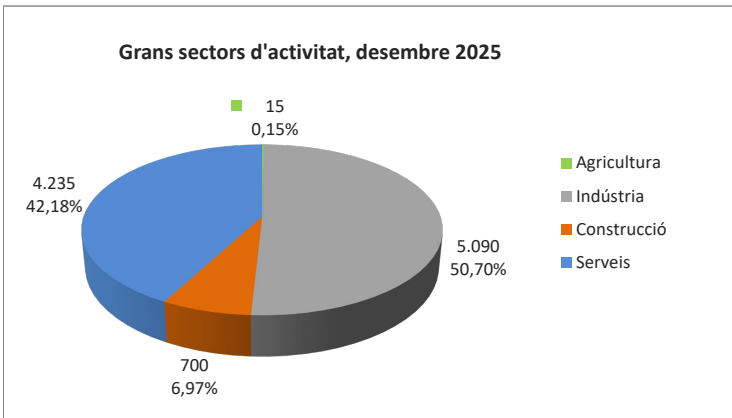
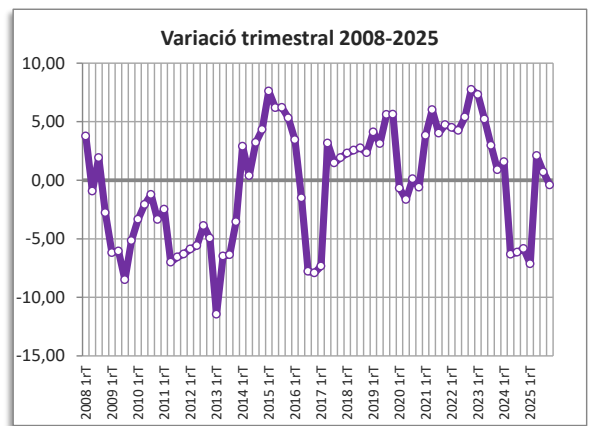
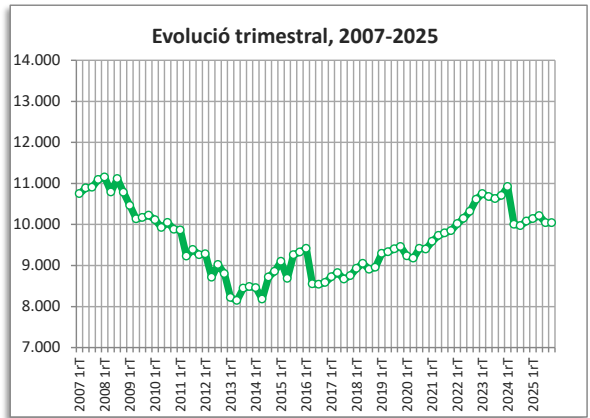


● variació desfavorable ● variació favorable ● sense variació

# CASTELLBISBAL

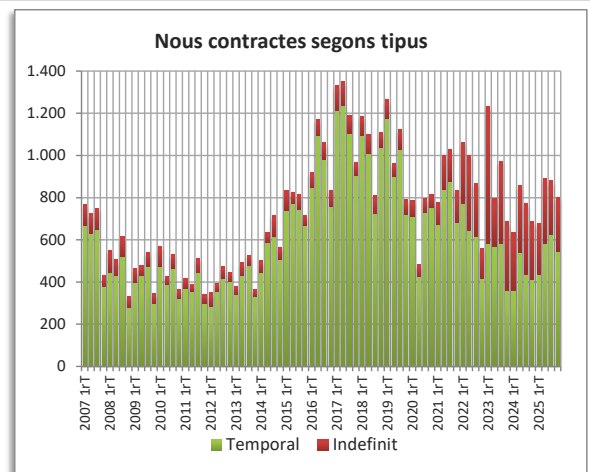
## AFILIACIÓ A LA SEGURETAT SOCIAL

Afiliació 4t trimestre 2025	4t trim. 2025		Variació any anterior	
	Afiliació	%	Absoluta	%
Total afiliació	10.040	100,00	-40	-0,40
Total règim general	9.225	91,88	-50	-0,54
Total autònoms	815	8,12	10	1,24
<b>Detall afiliació per CCAE-2009</b>				
Agricultura, ramaderia i pesca	15	0,15	-5	-25,00
Indústria	5.090	50,70	-355	-6,52
Indústries extractives	0		0	
Indústries manufactureres	4.890		-365	
Energia elèctrica i gas	10		-10	
Aigua, sanejament i gestió de residus	190		20	
Construcció	700	6,97	200	40,00
Serveis	4.235	42,18	115	2,79
Comerç a l'engròs i al detall	1.740		0	
Transport i emmagatzematge	1.010		125	
Hostaleria	155		0	
Informació i comunicacions	85		15	
Activitats financeres i d'assegurances	15		0	
Activitats immobiliàries	25		-30	
Activitats professionals i tècniques	390		-25	
Activitats administratives i auxiliars	420		35	
Adm. pública, Defensa i SS obligatòria	175		-5	
Educació	50		-5	
Activitats sanitàries i serveis socials	40		0	
Activitats artístiques i d'entreteniment	80		10	
Altres serveis	50		-5	



## CONTRACTES LABORALS

Contractes desembre 2025	4t trim. 2025		Variació any anterior	
	Contractes	%	Absoluta	%
Total	802	100,00	114	16,57
Homes	597	74,44	68	12,85
Dones	206	25,69	47	29,56
<b>Tipus de contractes</b>				
Total indefinits	258	32,17	-19	-6,86
Ordinari temps indefinit	236		-16	
Foment de la contractació indefinida	s.d		s.d	
Indefinit persones amb discapacitat	s.d		s.d	
Convertits en indefinits	22		-3	
Total temporals	540	67,33	129	31,39
Circumstàncies de la producció	504		129	
Substitució	36		2	
Altres	0		0	

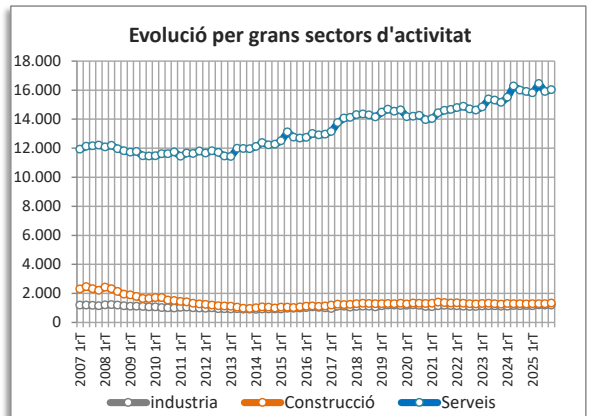
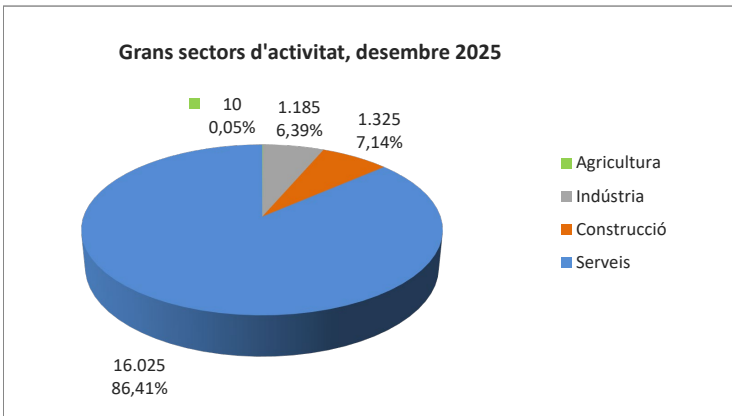
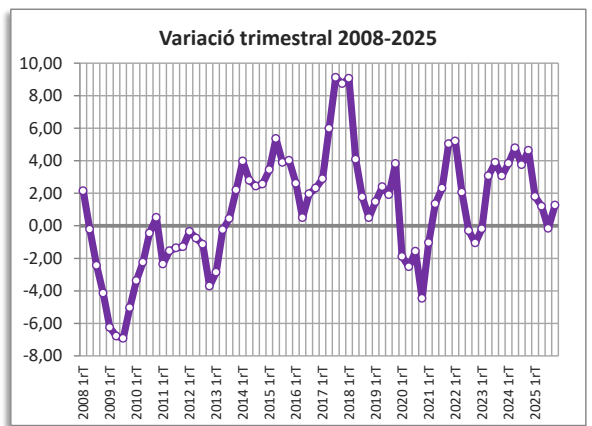
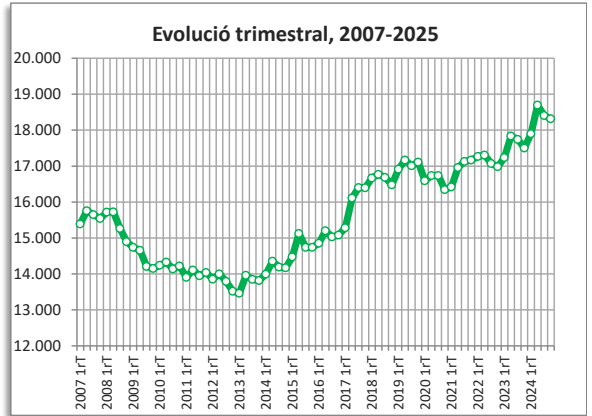


● variació desfavorable ● variació favorable ● sense variació

# CASTELLDEFELS

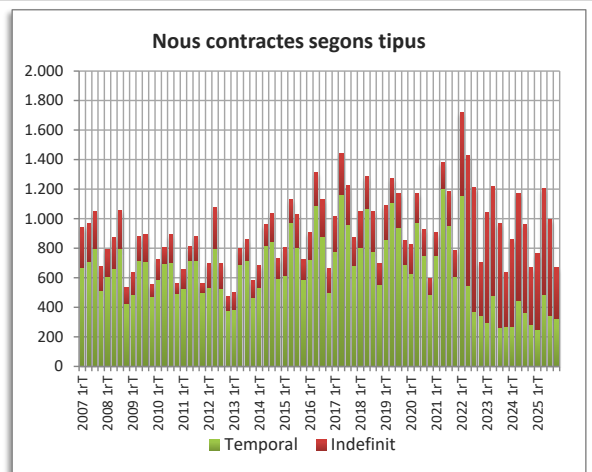
## AFILIACIÓ A LA SEGURETAT SOCIAL

Afiliació 4t trimestre 2025	4t trim. 2025		Variació any anterior	
	Afiliació	%	Absoluta	%
Total afiliació	18.545	100,00	230	1,26
Total règim general	13.610	73,39	210	1,57
Total autònoms	4.935	26,61	20	0,41
<b>Detall afiliació per CCAE-2009</b>				
Agricultura, ramaderia i pesca	10	0,05	0	0,00
Indústria	1.185	6,39	40	3,49
Indústries extractives	0		0	
Indústries manufactureres	900		10	
Energia elèctrica i gas	10		0	
Aigua, sanejament i gestió de residus	270		25	
Construcció	1.325	7,14	60	4,74
Serveis	16.025	86,41	130	0,82
Comerç a l'engròs i al detall	3.155		-5	
Transport i emmagatzematge	800		75	
Hostaleria	3.080		-115	
Informació i comunicacions	625		30	
Activitats financeres i d'assegurances	160		15	
Activitats immobiliàries	310		10	
Activitats professionals i tècniques	2.355		175	
Activitats administratives i auxiliars	1.270		-105	
Adm. pública, Defensa i SS obligatòria	665		45	
Educació	970		-65	
Activitats sanitàries i serveis socials	1.210		45	
Activitats artístiques i d'entreteniment	680		50	
Altres serveis	750		-20	



## CONTRACTES LABORALS

Contractes desembre 2025	4t trim. 2025		Variació any anterior	
	Contractes	%	Absoluta	%
Total	670	100,00	3	0,45
Homes	305	45,52	-10	-3,17
Dones	365	54,48	13	3,69
<b>Tipus de contractes</b>				
Total indefinits	344	51,34	-40	-10,42
Ordinari temps indefinit	322		-49	
Foment de la contractació indefinida	s.d		s.d	
Indefinit persones amb discapacitat	s.d		s.d	
Convertits en indefinits	22		11	
Total temporals	302	45,07	19	6,71
Circumstàncies de la producció	222		21	
Substitució	80		10	
Altres	5		-7	

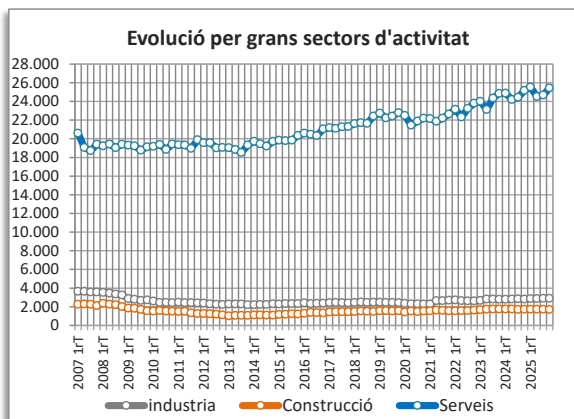
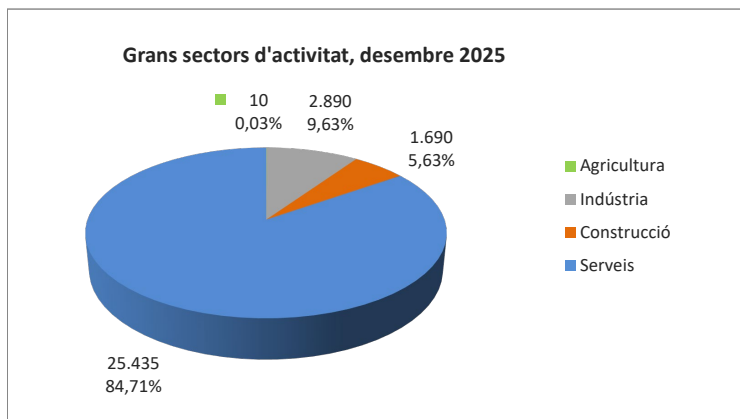
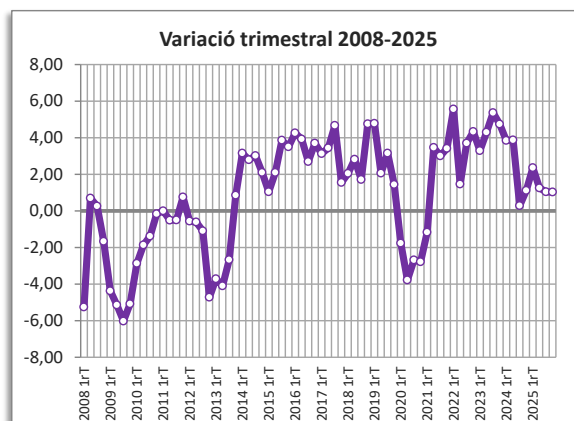
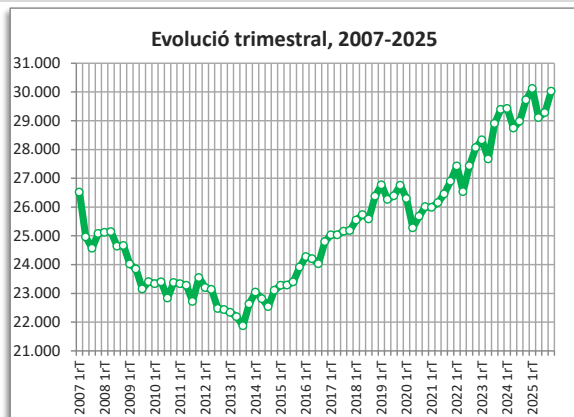


● variació desfavorable ● variació favorable ● sense variació

# CERDANYOLA DEL VALLÈS

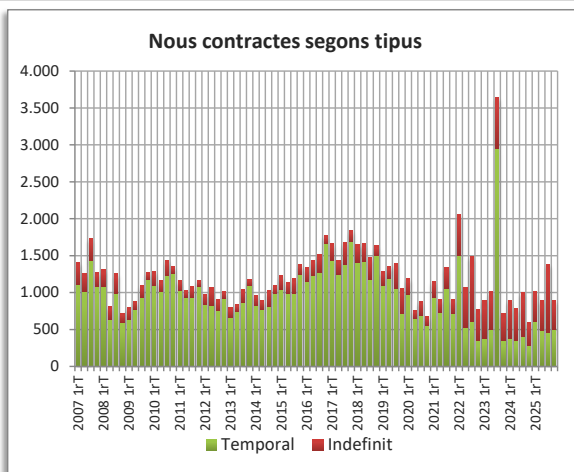
## AFILIACIÓ A LA SEGURETAT SOCIAL

Afiliació 4t trimestre 2025	4t trim. 2025		Variació any anterior	
	Afiliació	%	Absoluta	%
Total afiliació	30.030	100,00	305	1,03
Total règim general	26.380	87,85	310	1,19
Total autònoms	3.650	12,15	-5	-0,14
<b>Detall afiliació per CCAE-2009</b>				
Agricultura, ramaderia i pesca	10	0,03	0	0,00
Indústria	2.890	9,62	90	3,21
Indústries extractives	30		5	
Indústries manufactureres	2.850		105	
Energia elèctrica i gas	5		0	
Aigua, sanejament i gestió de residus	10		-10	
Construcció	1.690	5,63	-40	-2,31
Serveis	25.435	84,70	250	0,99
Comerç a l'engròs i al detall	3.085		70	
Transport i emmagatzematge	715		35	
Hostaleria	1.045		-835	
Informació i comunicacions	510		-15	
Activitats financeres i d'assegurances	95		-10	
Activitats immobiliàries	200		45	
Activitats professionals i tècniques	6.840		355	
Activitats administratives i auxiliars	720		25	
Adm. pública, Defensa i SS obligatòria	585		20	
Educació	8.035		475	
Activitats sanitàries i serveis socials	1.730		45	
Activitats artístiques i d'entreteniment	390		0	
Altres serveis	1.500		60	



## CONTRACTES LABORALS

Contractes desembre 2025	4t trim. 2025		Variació any anterior	
	Contractes	%	Absoluta	%
Total	892	100,00	298	50,17
Homes	433	48,54	150	53,00
Dones	459	51,46	148	47,59
<b>Tipus de contractes</b>				
Total indefinits	388	43,50	71	22,40
Ordinari temps indefinit	340		80	
Foment de la contractació indefinida	12		-5	
Indefinit persones amb discapacitat	1		-1	
Convertits en indefinits	35		-3	
Total temporals	288	32,29	11	3,97
Circumstàncies de la producció	188		10	
Substitució	100		23	
Altres	9		-13	

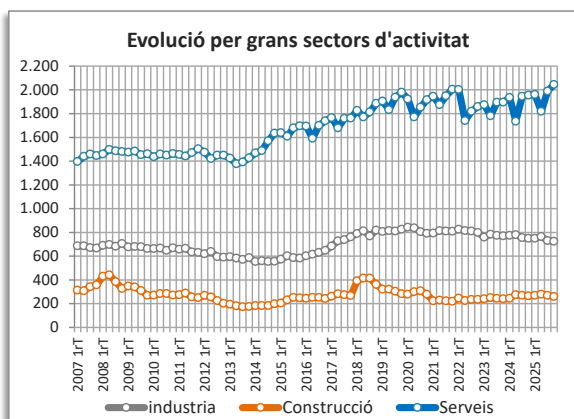
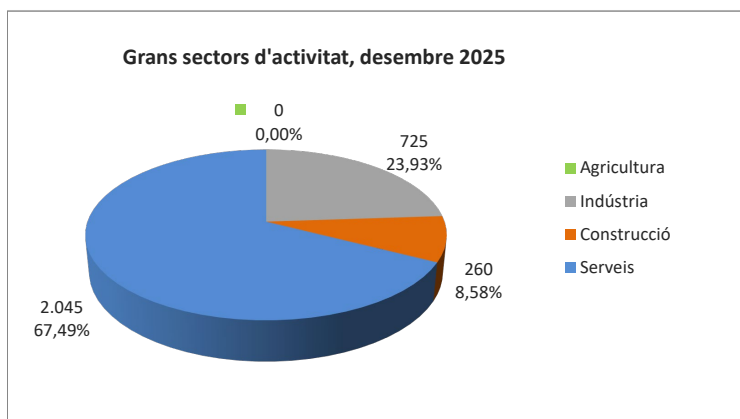
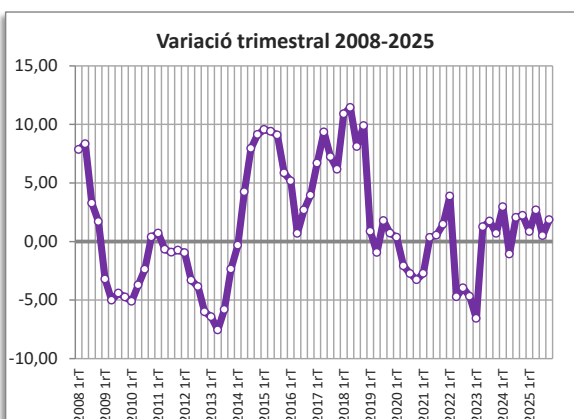
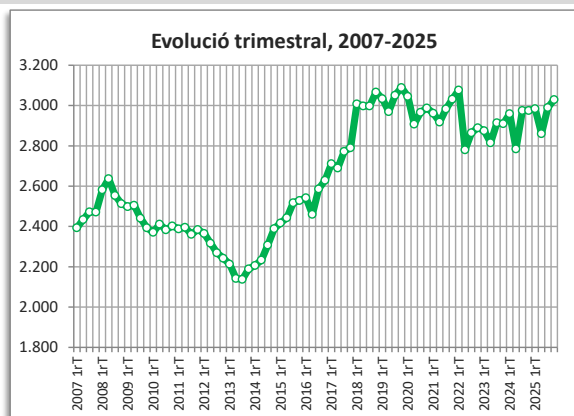


● variació desfavorable ● variació favorable ● sense variació

# CERVELLÓ

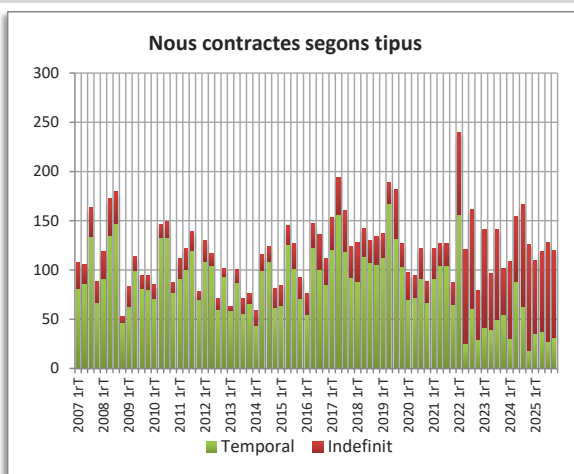
## AFILIACIÓ A LA SEGURETAT SOCIAL

Afiliació 4t trimestre 2025	4t trim. 2025		Variació any anterior	
	Afiliació	%	Absoluta	%
Total afiliació	3.030	100,00	55	1,85
Total règim general	2.400	79,21	60	2,56
Total autònoms	630	20,79	-5	-0,79
<b>Detall afiliació per CCAE-2009</b>				
Agricultura, ramaderia i pesca	0	0,00	-5	#####
Indústria	725	23,93	-20	-2,68
Indústries extractives	15		5	
Indústries manufactureres	695		-25	
Energia elèctrica i gas	5		0	
Aigua, sanejament i gestió de residus	5		0	
Construcció	260	8,58	-5	-1,89
Serveis	2.045	67,49	90	4,60
Comerç a l'engròs i al detall	650		35	
Transport i emmagatzematge	260		25	
Hostaleria	95		5	
Informació i comunicacions	55		0	
Activitats financeres i d'assegurances	30		15	
Activitats immobiliàries	50		-15	
Activitats professionals i tècniques	100		0	
Activitats administratives i auxiliars	75		-15	
Adm. pública, Defensa i SS obligatòria	110		10	
Educació	50		10	
Activitats sanitàries i serveis socials	150		10	
Activitats artístiques i d'entreteniment	355		15	
Altres serveis	55		-10	



## CONTRACTES LABORALS

Contractes desembre 2025	4t trim. 2025		Variació any anterior	
	Contractes	%	Absoluta	%
Total	120	100,00	-6	-4,76
Homes	66	55,00	3	4,76
Dones	54	45,00	-9	-14,29
<b>Tipus de contractes</b>				
Total indefinits	89	74,17	-19	-17,59
Ordinari temps indefinit	89		-18	
Foment de la contractació indefinida	s.d		s.d	
Indefinit persones amb discapacitat	s.d		s.d	
Convertits en indefinits	s.d		s.d	
Total temporals	31	25,83	13	72,22
Circumstàncies de la producció	26		11	
Substitució	5		s.d	
Altres	0		0	

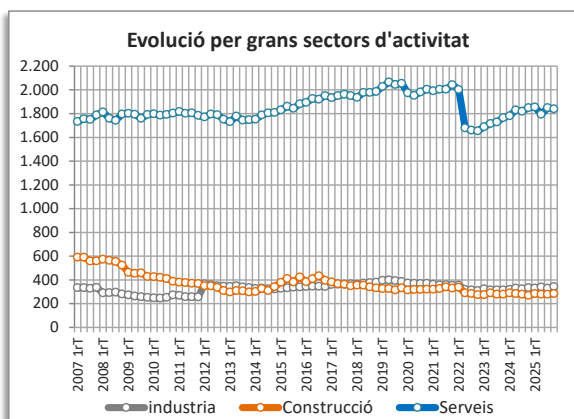
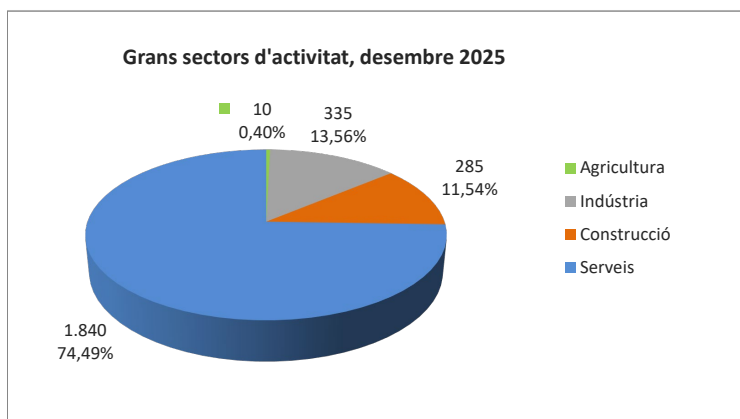
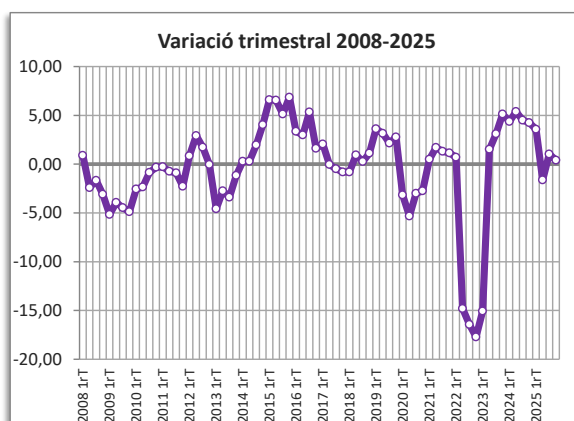
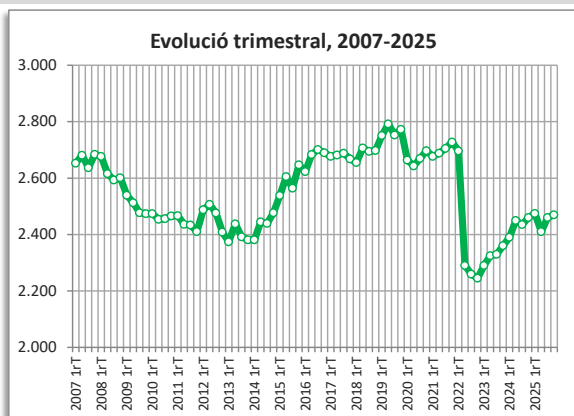


● variació desfavorable ● variació favorable ● sense variació

# CORBERA DE LLOBREGAT

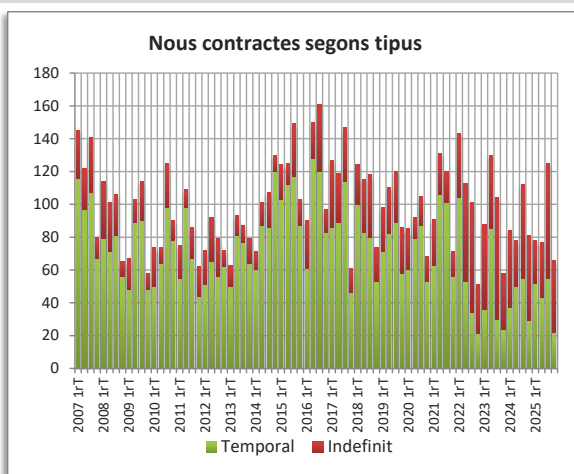
## AFILIACIÓ A LA SEGURETAT SOCIAL

Afiliació 4t trimestre 2025	4t trim. 2025		Variació any anterior	
	Afiliació	%	Absoluta	%
Total afiliació	2.470	100,00	10	0,41
Total règim general	1.465	59,31	5	0,34
Total autònoms	1.005	40,69	5	0,50
<b>Detall afiliació per CCAE-2009</b>				
Agricultura, ramaderia i pesca	10	0,40	0	0,00
Indústria	335	13,56	10	3,08
Indústries extractives	15		0	
Indústries manufactureres	315		5	
Energia elèctrica i gas	0		0	
Aigua, sanejament i gestió de residus	0		0	
Construcció	285	11,54	15	5,56
Serveis	1.840	74,49	-10	-0,54
Comerç a l'engròs i al detall	295		-35	
Transport i emmagatzematge	240		-5	
Hostaleria	165		-5	
Informació i comunicacions	90		25	
Activitats financeres i d'assegurances	30		5	
Activitats immobiliàries	40		5	
Activitats professionals i tècniques	200		-20	
Activitats administratives i auxiliars	75		5	
Adm. pública, Defensa i SS obligatòria	160		10	
Educació	135		-10	
Activitats sanitàries i serveis socials	270		5	
Activitats artístiques i d'entreteniment	55		5	
Altres serveis	80		5	



## CONTRACTES LABORALS

Contractes desembre 2025	4t trim. 2025		Variació any anterior	
	Contractes	%	Absoluta	%
Total	65	100,00	-16	-19,75
Homes	31	47,69	-11	-26,19
Dones	35	53,85	-4	-10,26
<b>Tipus de contractes</b>				
Total indefinits	44	67,69	-8	-15,38
Ordinari temps indefinit	39		-12	
Foment de la contractació indefinida	s.d		s.d	
Indefinit persones amb discapacitat	s.d		s.d	
Convertits en indefinits	5		s.d	
Total temporals	21	32,31	-8	-27,59
Circumstàncies de la producció	11		-5	
Substitució	10		1	
Altres	0		-4	

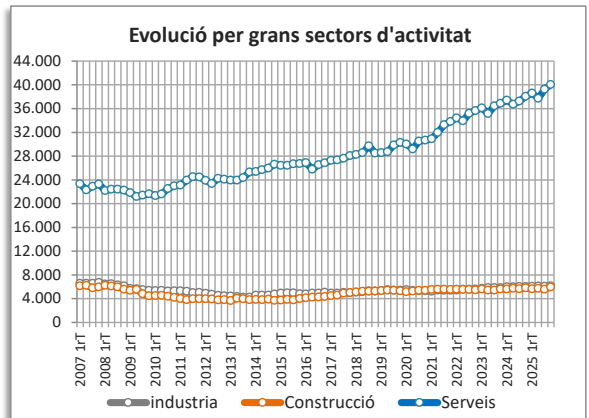
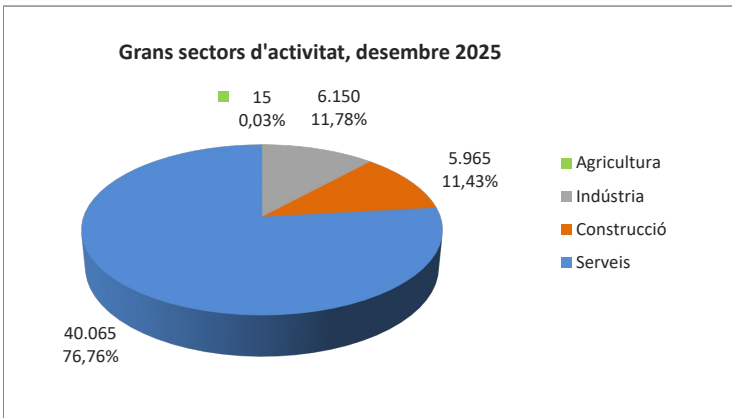
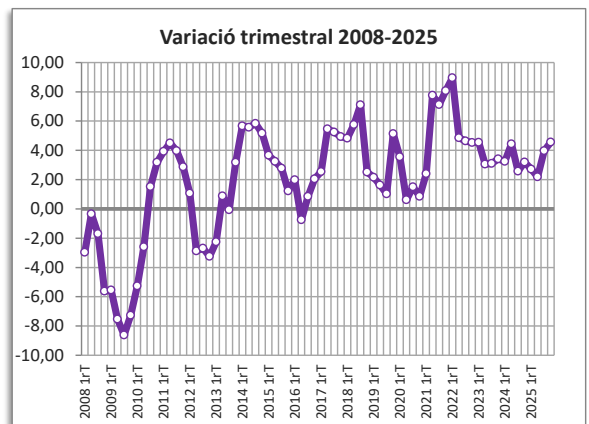
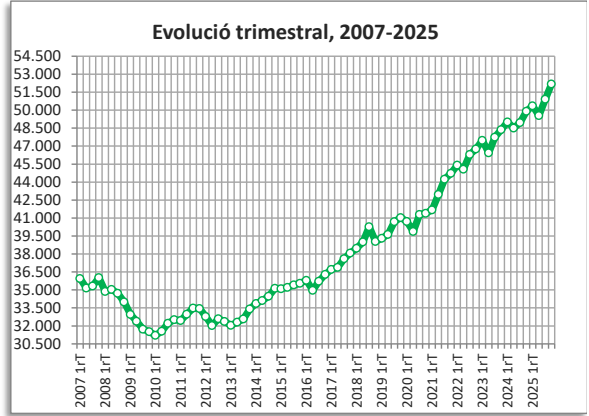


● variació desfavorable ● variació favorable ● sense variació

# CORNELLÀ DE LLOBREGAT

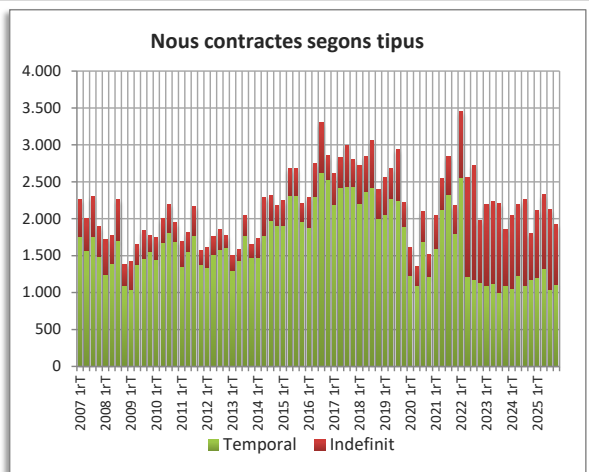
## AFILIACIÓ A LA SEGURETAT SOCIAL

Afiliació 4t trimestre 2025	4t trim. 2025		Variació any anterior	
	Afiliació	%	Absoluta	%
Total afiliació	52.190	100,00	2.275	4,56
Total règim general	47.190	90,42	2.175	4,83
Total autònoms	5.000	9,58	100	2,04
<b>Detall afiliació per CCAE-2009</b>				
Agricultura, ramaderia i pesca	15	0,03	0	0,00
Indústria	6.150	11,78	115	1,91
Indústries extractives	0		0	
Indústries manufactureres	6.135		110	
Energia elèctrica i gas	10		5	
Aigua, sanejament i gestió de residus	5		0	
Construcció	5.965	11,43	155	2,67
Serveis	40.065	76,77	2.010	5,28
Comerç a l'engròs i al detall	9.390		-95	
Transport i emmagatzematge	3.070		885	
Hostaleria	3.320		-20	
Informació i comunicacions	1.795		-135	
Activitats financeres i d'assegurances	1.475		10	
Activitats immobiliàries	580		-30	
Activitats professionals i tècniques	3.895		120	
Activitats administratives i auxiliars	10.275		955	
Adm. pública, Defensa i SS obligatòria	840		40	
Educació	1.355		15	
Activitats sanitàries i serveis socials	2.000		215	
Activitats artístiques i d'entreteniment	1.040		60	
Altres serveis	1.015		-20	



## CONTRACTES LABORALS

Contractes desembre 2025	4t trim. 2025		Variació any anterior	
	Contractes	%	Absoluta	%
Total	1.927	100,00	121	6,70
Homes	977	50,70	95	10,77
Dones	950	49,30	26	2,81
<b>Tipus de contractes</b>				
Total indefinits	818	42,45	193	30,88
Ordinari temps indefinit	749		178	
Foment de la contractació indefinida	s.d		s.d	
Indefinit persones amb discapacitat	1		-1	
Convertits en indefinits	68		17	
Total temporals	1.044	54,18	-137	-11,60
Circumstàncies de la producció	854		-81	
Substitució	190		-16	
Altres	17		-23	

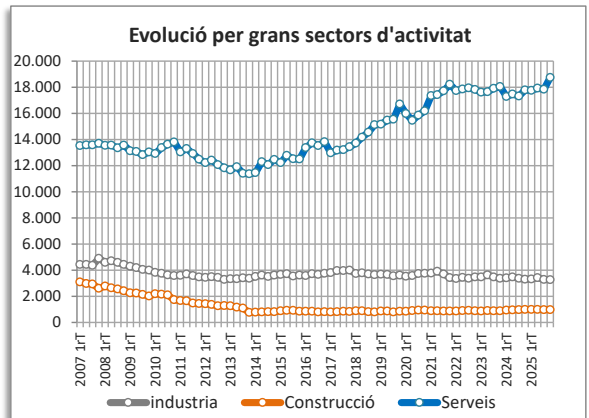
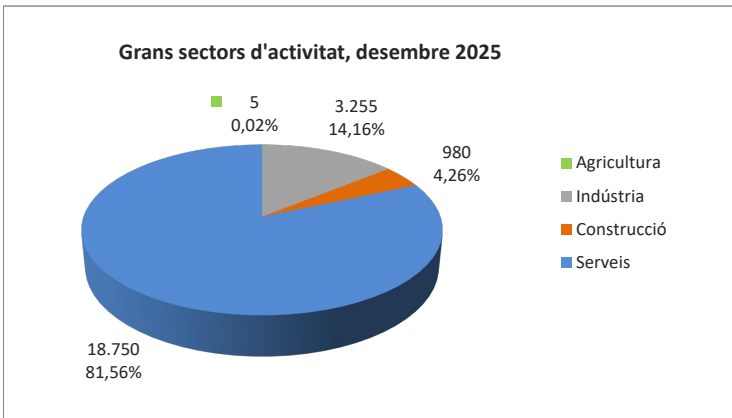
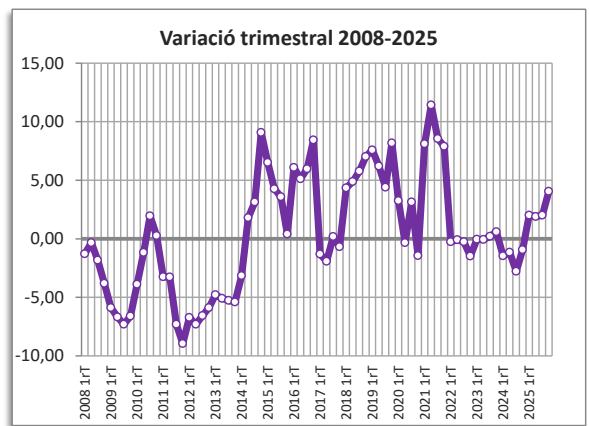
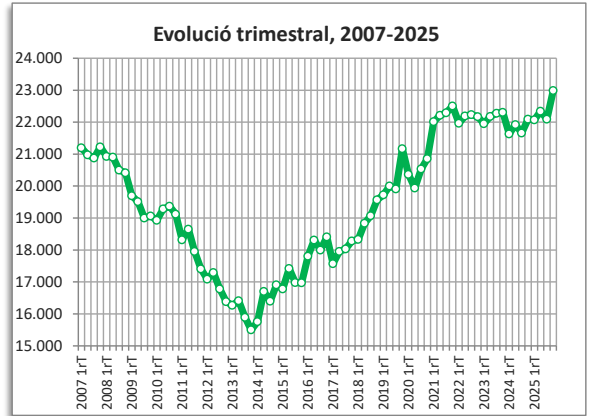


● variació desfavorable ● variació favorable ● sense variació

# ESPLUGUES DE LLOBREGAT

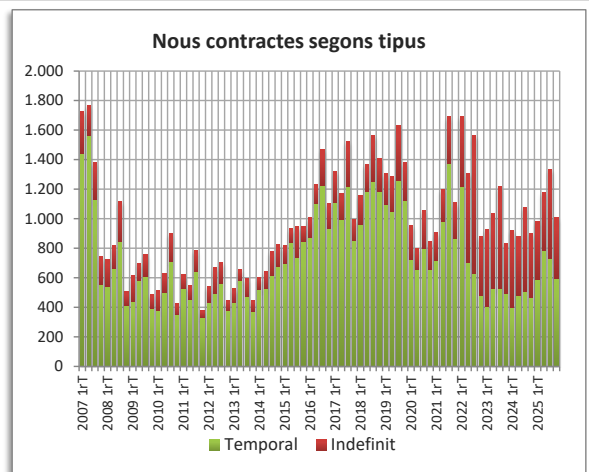
## AFILIACIÓ A LA SEGURETAT SOCIAL

Afiliació 4t trimestre 2025	4t trim. 2025		Variació any anterior	
	Afiliació	%	Absoluta	%
Total afiliació	22.990	100,00	895	4,05
Total règim general	20.090	87,39	920	4,80
Total autònoms	2.900	12,61	-25	-0,85
<b>Detall afiliació per CCAE-2009</b>				
Agricultura, ramaderia i pesca	5	0,02	0	0,00
Indústria	3.255	14,16	-50	-1,51
Indústries extractives	0		0	
Indústries manufactureres	3.255		-50	
Energia elèctrica i gas	0		0	
Aigua, sanejament i gestió de residus	5		0	
Construcció	980	4,26	-5	-0,51
Serveis	18.750	81,56	955	5,37
Comerç a l'engròs i al detall	4.495		-140	
Transport i emmagatzematge	545		10	
Hostaleria	1.610		-10	
Informació i comunicacions	2.440		265	
Activitats financeres i d'assegurances	85		5	
Activitats immobiliàries	240		0	
Activitats professionals i tècniques	1.820		130	
Activitats administratives i auxiliars	2.315		465	
Adm. pública, Defensa i SS obligatòria	540		45	
Educació	1.135		20	
Activitats sanitàries i serveis socials	2.260		80	
Activitats artístiques i d'entreteniment	830		85	
Altres serveis	435		15	



## CONTRACTES LABORALS

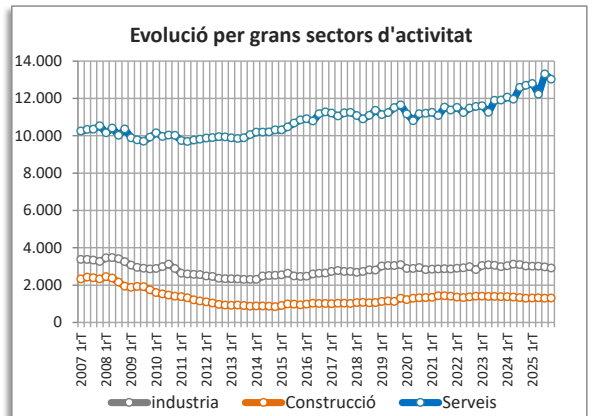
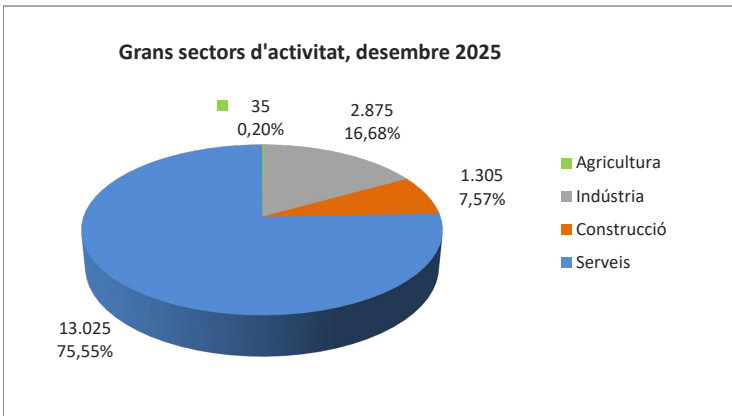
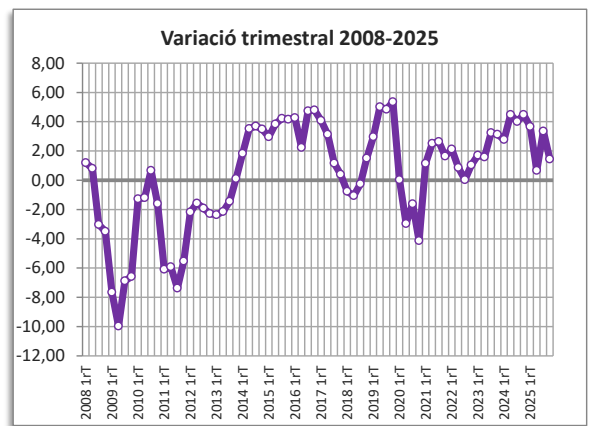
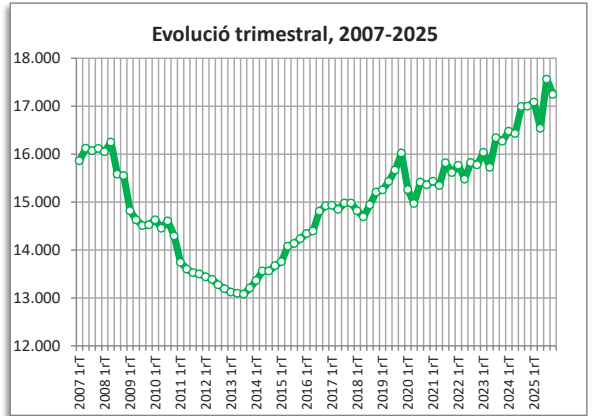
Contractes desembre 2025	4t trim. 2025		Variació any anterior	
	Contractes	%	Absoluta	%
Total	1.010	100,00	109	12,10
Homes	362	35,84	41	12,77
Dones	648	64,16	68	11,72
<b>Tipus de contractes</b>				
Total indefinits	415	41,09	-18	-4,16
Ordinari temps indefinit	391		-18	
Foment de la contractació indefinida	s.d		s.d	
Indefinit persones amb discapacitat	s.d		s.d	
Convertits en indefinits	24		1	
Total temporals	578	57,23	110	23,50
Circumstàncies de la producció	459		110	
Substitució	119		17	
Altres	5		-12	



● variació desfavorable ● variació favorable ● sense variació

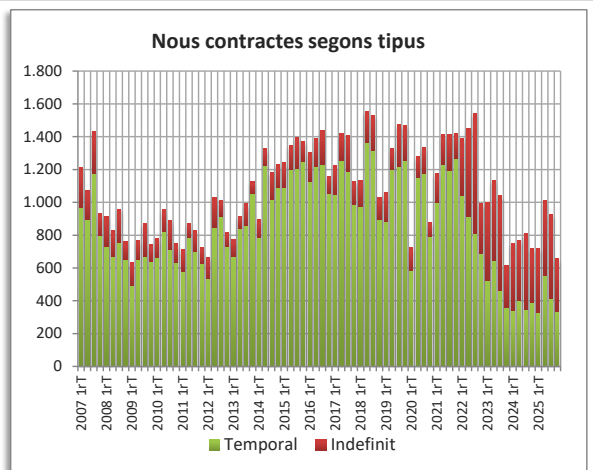
## AFILIACIÓ A LA SEGURETAT SOCIAL

Afiliació 4t trimestre 2025	4t trim. 2025		Variació any anterior	
	Afiliació	%	Absoluta	%
Total afiliació	17.245	100,00	245	1,44
Total règim general	14.235	82,55	200	1,43
Total autònoms	3.010	17,45	45	1,52
<b>Detall afiliació per CCAE-2009</b>				
Agricultura, ramaderia i pesca	35	0,20	-5	-12,50
Indústria	2.875	16,67	-105	-3,52
Indústries extractives	0		0	
Indústries manufactureres	2.670		-115	
Energia elèctrica i gas	5		5	
Aigua, sanejament i gestió de residus	205		10	
Construcció	1.305	7,57	20	1,56
Serveis	13.025	75,53	330	2,60
Comerç a l'engròs i al detall	4.000		105	
Transport i emmagatzematge	1.305		105	
Hostaleria	1.280		70	
Informació i comunicacions	335		65	
Activitats financeres i d'assegurances	90		5	
Activitats immobiliàries	165		25	
Activitats professionals i tècniques	785		125	
Activitats administratives i auxiliars	1.925		-210	
Adm. pública, Defensa i SS obligatòria	470		5	
Educació	1.140		10	
Activitats sanitàries i serveis socials	495		10	
Activitats artístiques i d'entreteniment	485		40	
Altres serveis	560		-15	



## CONTRACTES LABORALS

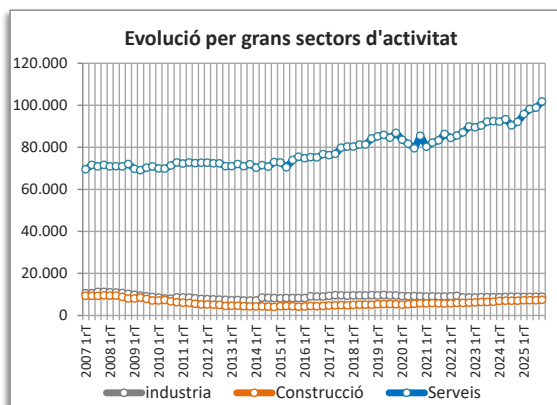
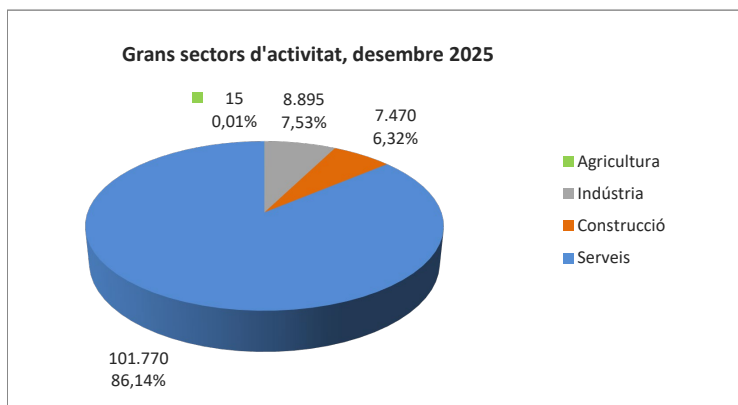
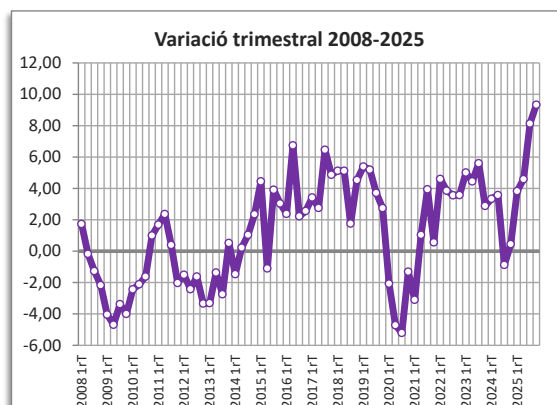
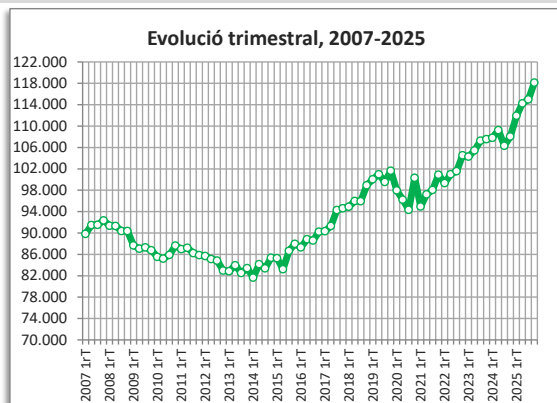
Contractes desembre 2025	4t trim. 2025		Variació any anterior	
	Contractes	%	Absoluta	%
Total	656	100,00	-63	-8,76
Homes	351	53,51	7	2,03
Dones	305	46,49	-70	-18,67
<b>Tipus de contractes</b>				
Total indefinits	321	48,93	-6	-1,83
Ordinari temps indefinit	298		-11	
Foment de la contractació indefinida	1		s.d	
Indefinit persones amb discapacitat	s.d		s.d	
Convertits en indefinits	22		5	
Total temporals	312	47,56	-80	-20,41
Circumstàncies de la producció	230		-71	
Substitució	82		10	
Altres	2		-17	



# HOSPITALET DE LLOBREGAT, L'

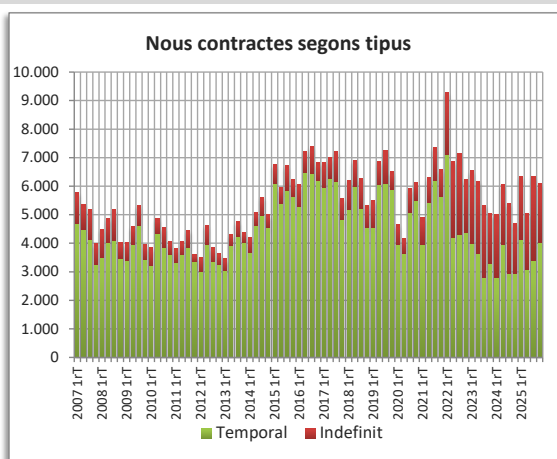
## AFILIACIÓ A LA SEGURETAT SOCIAL

Afiliació 4t trimestre 2025	4t trim. 2025		Variació any anterior	
	Afiliació	%	Absoluta	%
Total afiliació	118.145	100,00	10.095	9,34
Total règim general	104.030	88,05	10.080	10,73
Total autònoms	14.115	11,95	15	0,11
<b>Detall afiliació per CCAE-2009</b>				
Agricultura, ramaderia i pesca	15	0,01	0	0,00
Indústria	8.895	7,53	-45	-0,50
Indústries extractives	5		0	
Indústries manufactureres	8.515		15	
Energia elèctrica i gas	20		-5	
Aigua, sanejament i gestió de residus	355		-50	
Construcció	7.470	6,32	490	7,02
Serveis	101.770	86,14	9.650	10,48
Comerç a l'engròs i al detall	18.915		1.390	
Transport i emmagatzematge	9.305		1.560	
Hostaleria	5.080		85	
Informació i comunicacions	4.035		5	
Activitats financeres i d'assegurances	1.550		135	
Activitats immobiliàries	840		45	
Activitats professionals i tècniques	6.230		125	
Activitats administratives i auxiliars	22.270		4.660	
Adm. pública, Defensa i SS obligatòria	1.810		0	
Educació	3.170		-120	
Activitats sanitàries i serveis socials	23.275		975	
Activitats artístiques i d'entreteniment	2.620		710	
Altres serveis	2.665		80	



## CONTRACTES LABORALS

Contractes desembre 2025	4t trim. 2025		Variació any anterior	
	Contractes	%	Absoluta	%
Total	6.078	100,00	1.368	29,04
Homes	2.843	46,78	576	25,41
Dones	3.235	53,22	792	32,42
<b>Tipus de contractes</b>				
Total indefinits	2.045	33,65	289	16,46
Ordinari temps indefinit	1.904		297	
Foment de la contractació indefinida	s.d		s.d	
Indefinit persones amb discapacitat	3		2	
Convertits en indefinits	138		-6	
Total temporals	3.961	65,17	1.007	34,09
Circumstàncies de la producció	2.534		686	
Substitució	1.427		441	
Altres	29		-91	

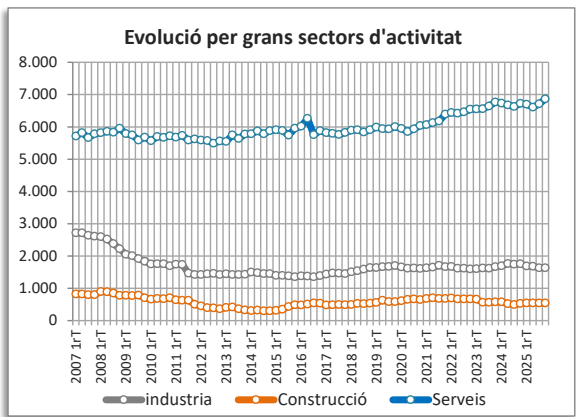
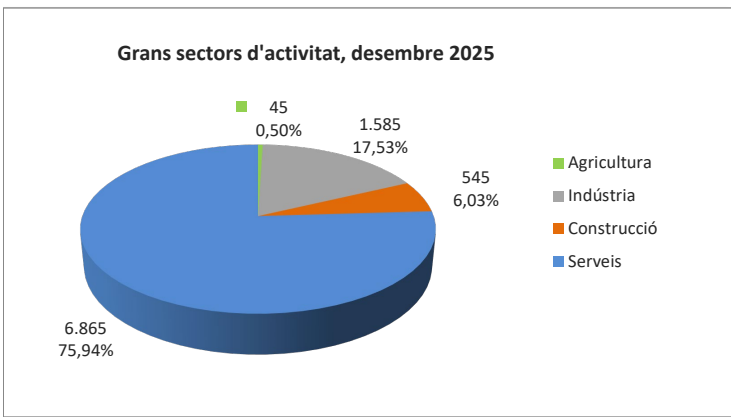
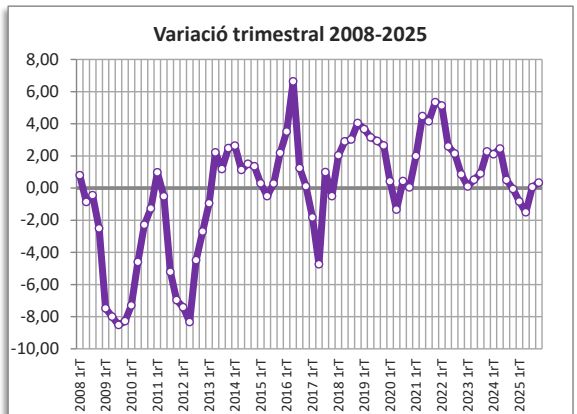
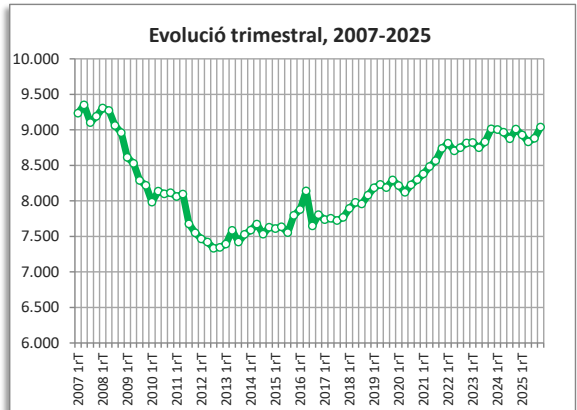


● variació desfavorable   ● variació favorable   ● sense variació

# MOLINS DE REI

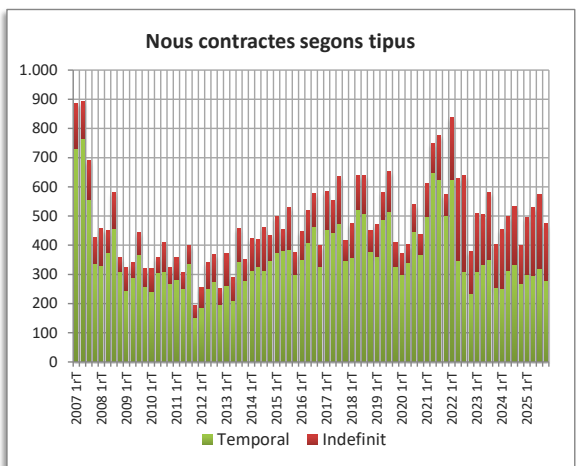
## AFILIACIÓ A LA SEGURETAT SOCIAL

Afiliació 4t trimestre 2025	4t trim. 2025		Variació any anterior	
	Afiliació	%	Absoluta	%
Total afiliació	9.040	100,00	30	0,33
Total règim general	7.165	79,26	20	0,28
Total autònoms	1.875	20,74	10	0,54
<b>Detall afiliació per CCAE-2009</b>				
Agricultura, ramaderia i pesca	45	0,50	5	12,50
Indústria	1.585	17,53	-135	-7,85
Indústries extractives	15		-10	
Indústries manufactureres	1.480		-125	
Energia elèctrica i gas	20		0	
Aigua, sanejament i gestió de residus	65		0	
Construcció	545	6,03	15	2,83
Serveis	6.865	75,94	140	2,08
Comerç a l'engròs i al detall	2.435		65	
Transport i emmagatzematge	560		-30	
Hostaleria	580		-15	
Informació i comunicacions	265		45	
Activitats financeres i d'assegurances	75		10	
Activitats immobiliàries	90		0	
Activitats professionals i tècniques	675		-10	
Activitats administratives i auxiliars	475		30	
Adm. pública, Defensa i SS obligatòria	355		30	
Educació	420		-5	
Activitats sanitàries i serveis socials	420		-5	
Activitats artístiques i d'entreteniment	240		10	
Altres serveis	275		5	



## CONTRACTES LABORALS

Contractes desembre 2025	4t trim. 2025		Variació any anterior	
	Contractes	%	Absoluta	%
Total	473	100,00	73	18,25
Homes	248	52,43	16	6,90
Dones	225	47,57	57	33,93
<b>Tipus de contractes</b>				
Total indefinits	195	41,23	63	47,73
Ordinari temps indefinit	178		60	
Foment de la contractació indefinida	s.d		s.d	
Indefinit persones amb discapacitat	1		0	
Convertits en indefinits	16		3	
Total temporals	276	58,35	8	2,99
Circumstàncies de la producció	223		1	
Substitució	53		26	
Altres	0		-19	

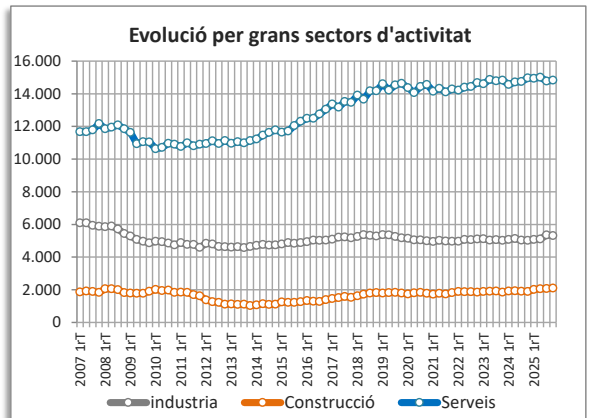
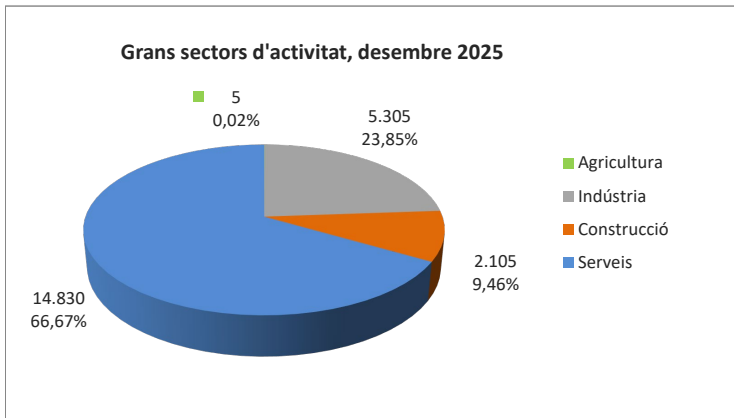
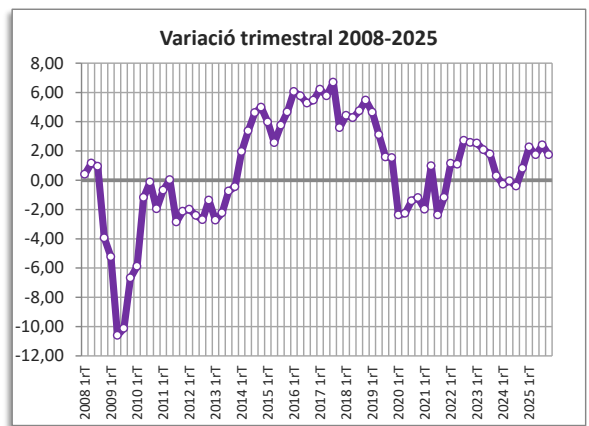
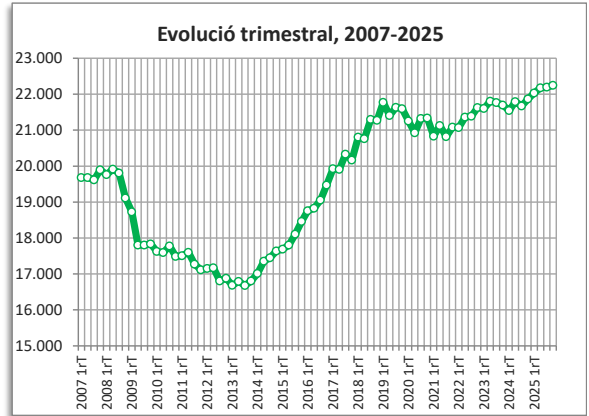


● variació desfavorable ● variació favorable ● sense variació

# MONTCADA I REIXAC

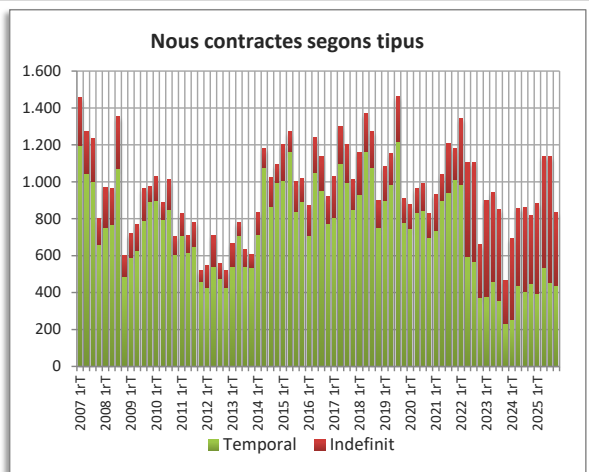
## AFILIACIÓ A LA SEGURETAT SOCIAL

Afiliació 4t trimestre 2025	4t trim. 2025		Variació any anterior	
	Afiliació	%	Absoluta	%
Total afiliació	22.250	100,00	380	1,74
Total règim general	19.860	89,26	405	2,08
Total autònoms	2.390	10,74	-25	-1,04
<b>Detall afiliació per CCAE-2009</b>				
Agricultura, ramaderia i pesca	5	0,02	0	0,00
Indústria	5.305	23,84	290	5,78
Indústries extractives	0		0	
Indústries manufactureres	5.020		295	
Energia elèctrica i gas	10		-5	
Aigua, sanejament i gestió de residus	275		-5	
Construcció	2.105	9,46	215	11,38
Serveis	14.830	66,65	-135	-0,90
Comerç a l'engròs i al detall	10.025		-180	
Transport i emmagatzematge	1.145		70	
Hostaleria	735		-25	
Informació i comunicacions	170		-65	
Activitats financeres i d'assegurances	85		-5	
Activitats immobiliàries	85		0	
Activitats professionals i tècniques	725		45	
Activitats administratives i auxiliars	535		-10	
Adm. pública, Defensa i SS obligatòria	335		-15	
Educació	320		0	
Activitats sanitàries i serveis socials	245		20	
Activitats artístiques i d'entreteniment	150		10	
Altres serveis	260		0	



## CONTRACTES LABORALS

Contractes desembre 2025	4t trim. 2025		Variació any anterior	
	Contractes	%	Absoluta	%
Total	835	100,00	18	2,20
Homes	588	70,42	20	3,52
Dones	247	29,58	-2	-0,80
<b>Tipus de contractes</b>				
Total indefinits	399	47,78	32	8,72
Ordinari temps indefinit	382		38	
Foment de la contractació indefinida	s.d		s.d	
Indefinit persones amb discapacitat	s.d		s.d	
Convertits en indefinits	17		-3	
Total temporals	430	51,50	-20	-4,44
Circumstàncies de la producció	343		-39	
Substitució	87		26	
Altres	4		-3	

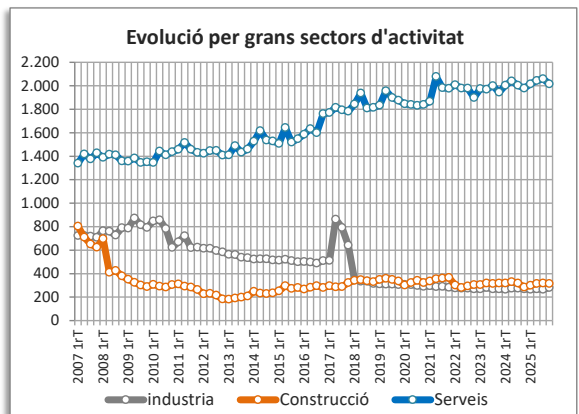
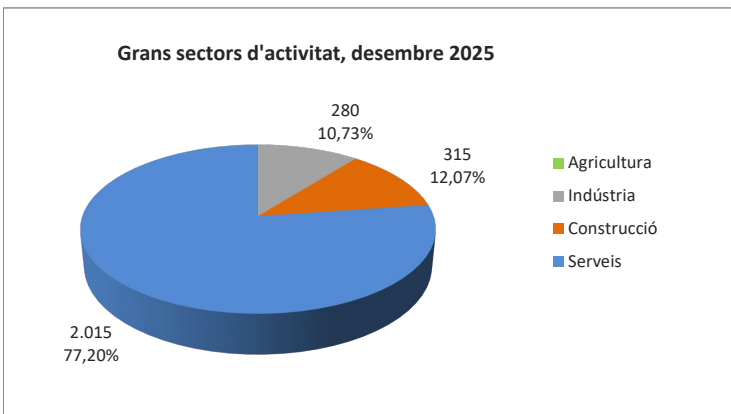
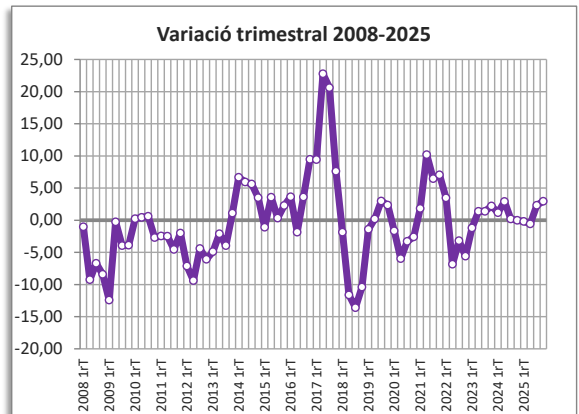
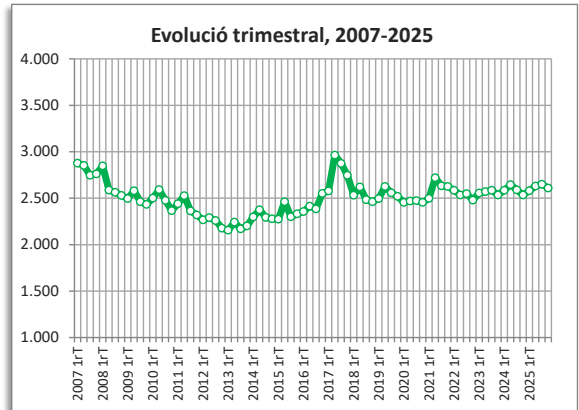


● variació desfavorable ● variació favorable ● sense variació

# MONTGAT

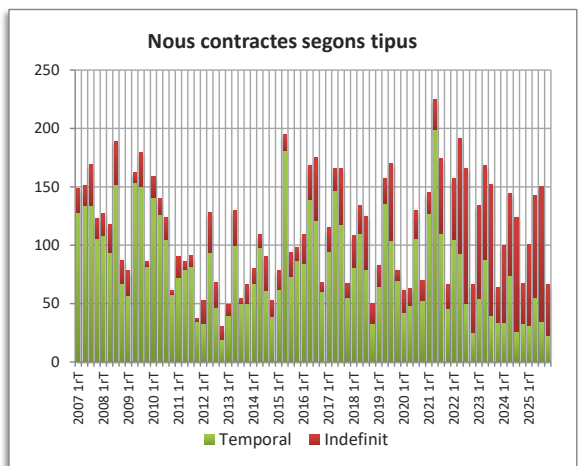
## AFILIACIÓ A LA SEGURETAT SOCIAL

Afiliació 4t trimestre 2025	4t trim. 2025		Variació any anterior	
	Afiliació	%	Absoluta	%
Total afiliació	2.610	100,00	75	2,96
Total règim general	1.790	68,58	50	2,87
Total autònoms	820	31,42	25	3,14
<b>Detall afiliació per CCAE-2009</b>				
Agricultura, ramaderia i pesca	0	0,00	0	0,00
Indústria	280	10,73	10	3,70
Indústries extractives	0		0	
Indústries manufactureres	280		10	
Energia elèctrica i gas	0		0	
Aigua, sanejament i gestió de residus	0		0	
Construcció	315	12,07	30	10,53
Serveis	2.015	77,20	35	1,77
Comerç a l'engròs i al detall	555		0	
Transport i emmagatzematge	110		0	
Hostaleria	205		-5	
Informació i comunicacions	60		0	
Activitats financeres i d'assegurances	20		0	
Activitats immobiliàries	30		0	
Activitats professionals i tècniques	180		0	
Activitats administratives i auxiliars	105		30	
Adm. pública, Defensa i SS obligatòria	110		5	
Educació	415		10	
Activitats sanitàries i serveis socials	105		10	
Activitats artístiques i d'entreteniment	60		0	
Altres serveis	60		-5	



## CONTRACTES LABORALS

Contractes desembre 2025	4t trim. 2025		Variació any anterior	
	Contractes	%	Absoluta	%
Total	63	100,00	-4	-5,97
Homes	40	63,49	3	8,11
Dones	26	41,27	-4	-13,33
<b>Tipus de contractes</b>				
Total indefinits	43	68,25	9	26,47
Ordinari temps indefinit	41		10	
Foment de la contractació indefinida	s.d		s.d	
Indefinit persones amb discapacitat	s.d		s.d	
Convertits en indefinits	s.d		s.d	
Total temporals	22	34,92	-11	-33,33
Circumstàncies de la producció	14		-7	
Substitució	8		-1	
Altres	0		0	

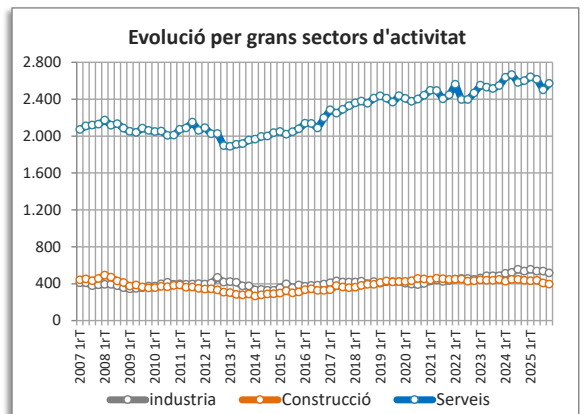
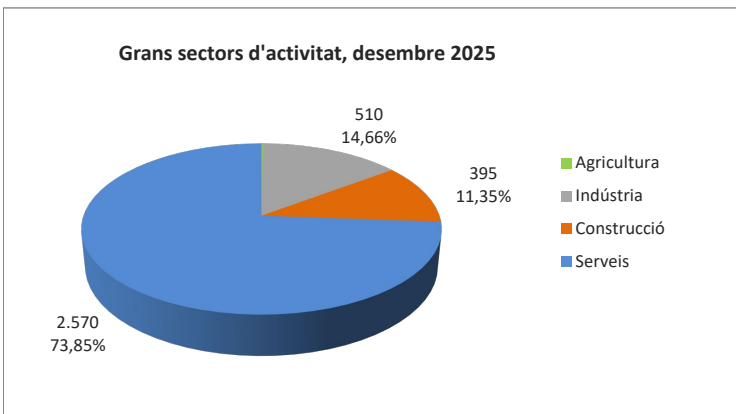
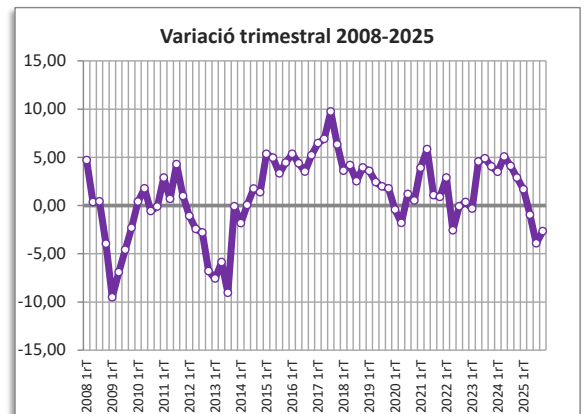
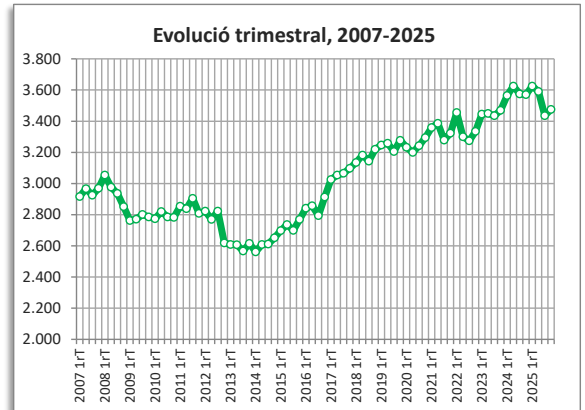


● variació desfavorable   ● variació favorable   ● sense variació

# PALLEJÀ

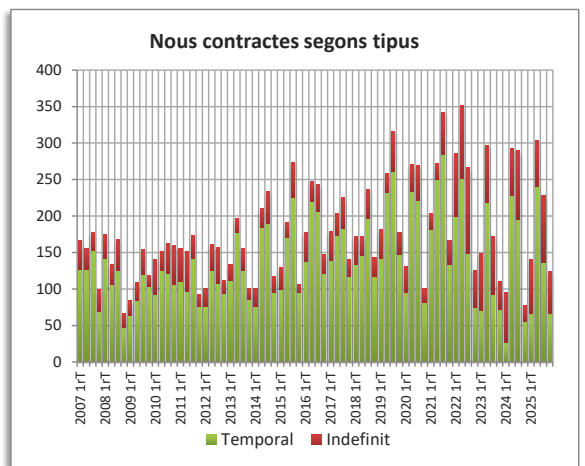
## AFILIACIÓ A LA SEGURETAT SOCIAL

Afiliació 4t trimestre 2025	4t trim. 2025		Variació any anterior	
	Afiliació	%	Absoluta	%
Total afiliació	3.475	100,00	-95	-2,66
Total règim general	2.775	79,86	-90	-3,14
Total autònoms	700	20,14	-5	-0,71
<b>Detall afiliació per CCAE-2009</b>				
Agricultura, ramaderia i pesca	5	0,14	5	0,00
Indústria	510	14,68	-25	-4,67
Indústries extractives	0		0	
Indústries manufactureres	475		-35	
Energia elèctrica i gas	0		0	
Aigua, sanejament i gestió de residus	30		0	
Construcció	395	11,37	-40	-9,20
Serveis	2.570	73,96	-30	-1,15
Comerç a l'engròs i al detall	975		-125	
Transport i emmagatzematge	230		10	
Hostaleria	125		-10	
Informació i comunicacions	35		5	
Activitats financeres i d'assegurances	20		0	
Activitats immobiliàries	35		5	
Activitats professionals i tècniques	165		5	
Activitats administratives i auxiliars	140		10	
Adm. pública, Defensa i SS obligatòria	130		10	
Educació	150		10	
Activitats sanitàries i serveis socials	415		40	
Activitats artístiques i d'entreteniment	35		5	
Altres serveis	120		5	



## CONTRACTES LABORALS

Contractes desembre 2025	4t trim. 2025		Variació any anterior	
	Contractes	%	Absoluta	%
Total	122	100,00	44	56,41
Homes	66	54,10	21	46,67
Dones	58	47,54	25	75,76
<b>Tipus de contractes</b>				
Total indefinits	58	47,54	36	163,64
Ordinari temps indefinit	53		33	
Foment de la contractació indefinida	s.d		s.d	
Indefinit persones amb discapacitat	s.d		s.d	
Convertits en indefinits	5		s.d	
Total temporals	64	52,46	8	14,29
Circumstàncies de la producció	53		8	
Substitució	11		2	
Altres	0		0	

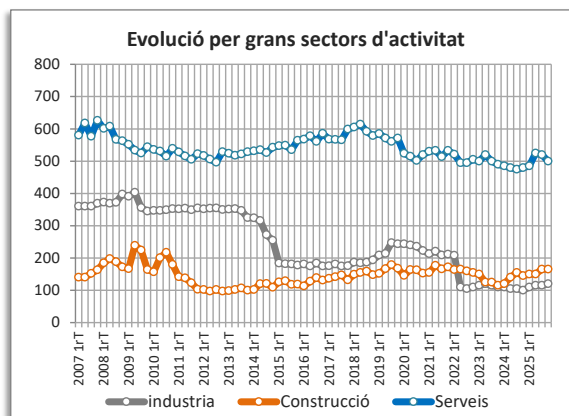
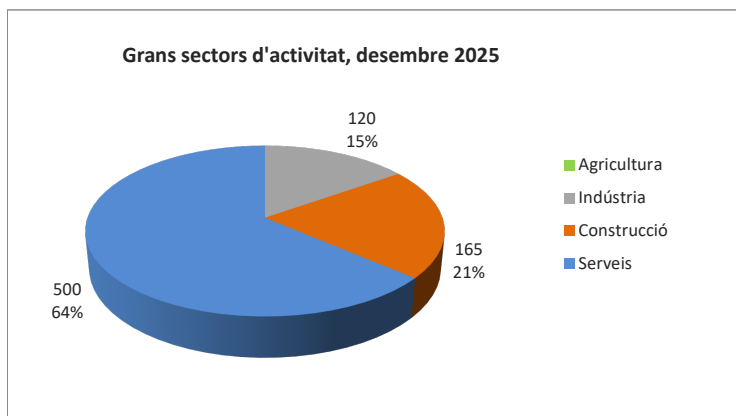
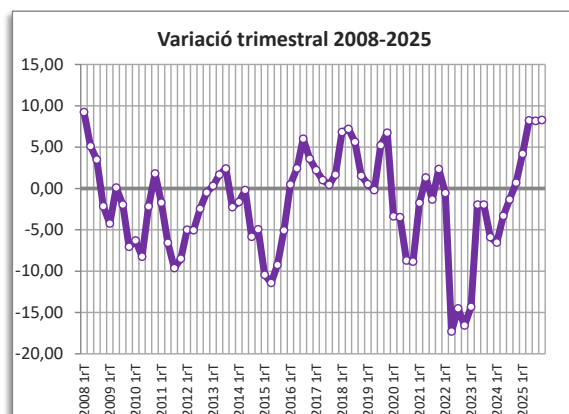
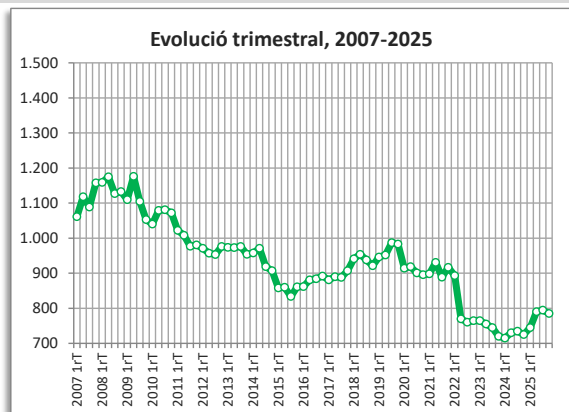


● variació desfavorable ● variació favorable ● sense variació

# PALMA DE CERVELLÓ, LA

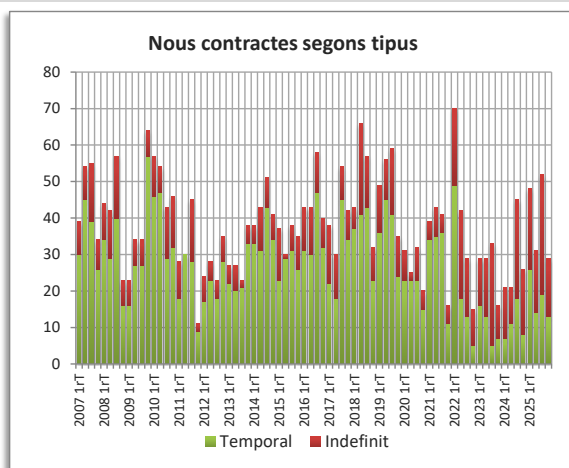
## AFILIACIÓ A LA SEGURETAT SOCIAL

Afiliació 4t trimestre 2025	4t trim. 2025		Variació any anterior	
	Afiliació	%	Absoluta	%
Total afiliació	785	100,00	60	8,28
Total règim general	545	69,43	55	11,22
Total autònoms	240	30,57	5	2,13
<b>Detall afiliació per CCAE-2009</b>				
Agricultura, ramaderia i pesca	0	0,00	0	0,00
Indústria	120	15,29	20	20,00
Indústries extractives	s.d.		s.d.	
Indústries manufactureres	s.d.		s.d.	
Energia elèctrica i gas	s.d.		s.d.	
Aigua, sanejament i gestió de residus	s.d.		s.d.	
Construcció	165	21,02	20	13,79
Serveis	500	63,69	20	4,17
Comerç a l'engròs i al detall	s.d.		s.d.	
Transport i emmagatzematge	s.d.		s.d.	
Hostaleria	s.d.		s.d.	
Informació i comunicacions	s.d.		s.d.	
Activitats financeres i d'assegurances	s.d.		s.d.	
Activitats immobiliàries	s.d.		s.d.	
Activitats professionals i tècniques	s.d.		s.d.	
Activitats administratives i auxiliars	s.d.		s.d.	
Adm. pública, Defensa i SS obligatòria	s.d.		s.d.	
Educació	s.d.		s.d.	
Activitats sanitàries i serveis socials	s.d.		s.d.	
Activitats artístiques i d'entreteniment	s.d.		s.d.	
Altres serveis	0		0	



## CONTRACTES LABORALS

Contractes desembre 2025	4t trim. 2025		Variació any anterior	
	Contractes	%	Absoluta	%
Total	28	100,00	2	7,69
Homes	8	28,57	-12	-60,00
Dones	21	75,00	15	250,00
<b>Tipus de contractes</b>				
Total indefinits	16	57,14	-2	-11,11
Ordinari temps indefinit	15		-3	
Foment de la contractació indefinida	s.d.		s.d.	
Indefinit persones amb discapacitat	s.d.		s.d.	
Convertits en indefinits	s.d.		s.d.	
Total temporals	13	46,43	5	62,50
Circumstàncies de la producció	8		2	
Substitució	5		s.d.	
Altres	0		0	

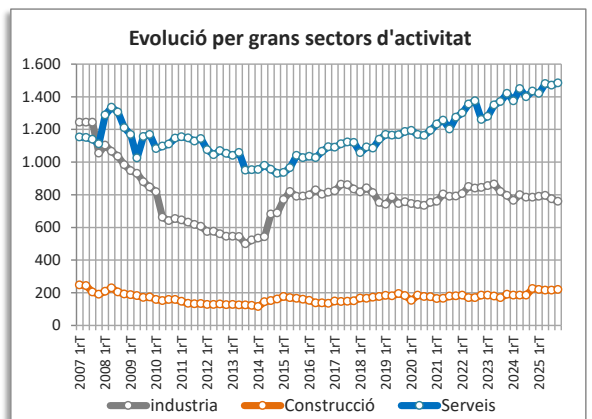
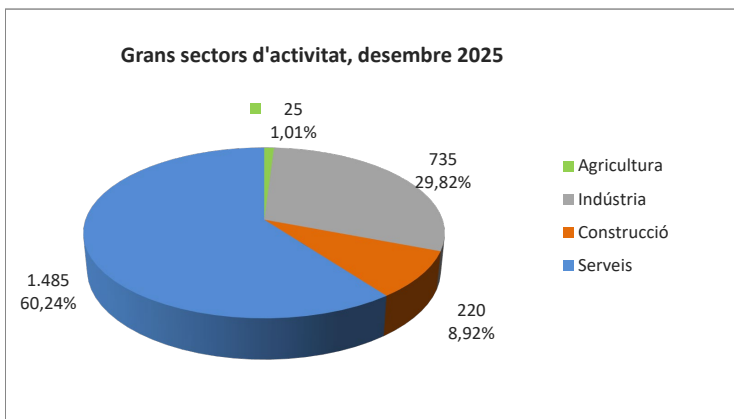
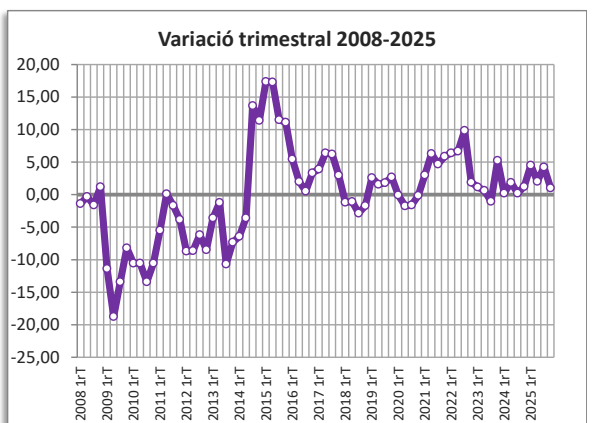
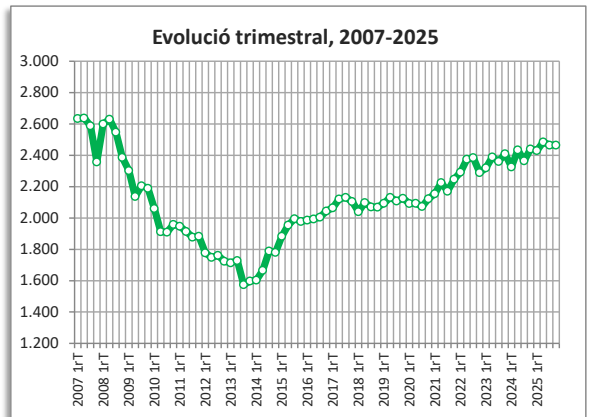


● variació desfavorable   ● variació favorable   ● sense variació

# PAPIOL, EL

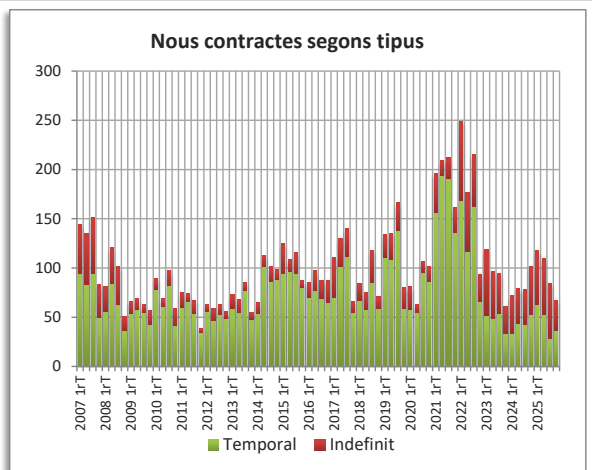
## AFILIACIÓ A LA SEGURETAT SOCIAL

Afiliació 4t trimestre 2025	4t trim. 2025		Variació any anterior	
	Afiliació	%	Absoluta	%
Total afiliació	2.465	100,00	25	1,02
Total règim general	2.100	85,19	40	1,94
Total autònoms	365	14,81	-15	-3,95
<b>Detall afiliació per CCAE-2009</b>				
Agricultura, ramaderia i pesca	25	1,01	0	0,00
Indústria	735	29,82	-25	-3,29
Indústries extractives	s.d.		s.d.	
Indústries manufactureres	s.d.		s.d.	
Energia elèctrica i gas	s.d.		s.d.	
Aigua, sanejament i gestió de residus	s.d.		s.d.	
Construcció	220	8,92	-5	-2,22
Serveis	1.485	60,24	50	3,48
Comerç a l'engròs i al detall	s.d.		s.d.	
Transport i emmagatzematge	s.d.		s.d.	
Hostaleria	s.d.		s.d.	
Informació i comunicacions	s.d.		s.d.	
Activitats financeres i d'assegurances	s.d.		s.d.	
Activitats immobiliàries	s.d.		s.d.	
Activitats professionals i tècniques	s.d.		s.d.	
Activitats administratives i auxiliars	s.d.		s.d.	
Adm. pública, Defensa i SS obligatòria	s.d.		s.d.	
Educació	s.d.		s.d.	
Activitats sanitàries i serveis socials	s.d.		s.d.	
Activitats artístiques i d'entreteniment	s.d.		s.d.	
Altres serveis	0		0	



## CONTRACTES LABORALS

Contractes desembre 2025	4t trim. 2025		Variació any anterior	
	Contractes	%	Absoluta	%
Total	66	100,00	-36	-35,29
Homes	40	60,61	-19	-32,20
Dones	27	40,91	-16	-37,21
<b>Tipus de contractes</b>				
Total indefinits	31	46,97	-18	-36,73
Ordinari temps indefinit	20		-25	
Foment de la contractació indefinida	s.d.		s.d.	
Indefinit persones amb discapacitat	s.d.		s.d.	
Convertits en indefinits	11		7	
Total temporals	35	53,03	-18	-33,96
Circumstàncies de la producció	28		-4	
Substitució	7		-6	
Altres	0		-4	

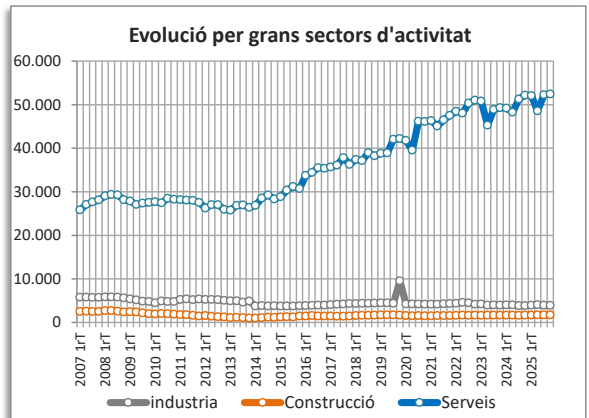
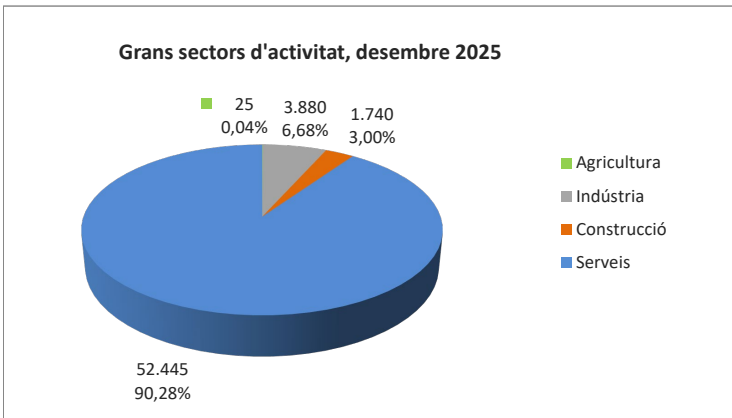
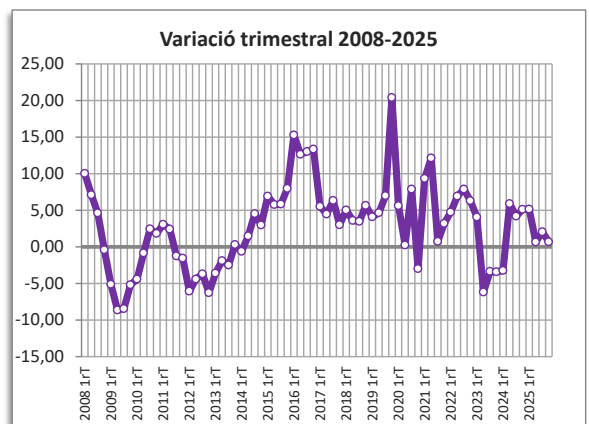
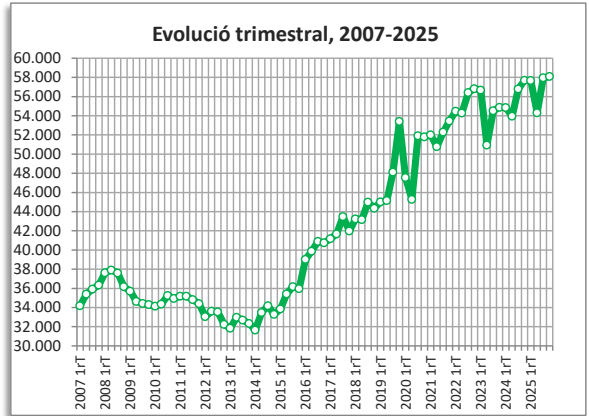


● variació desfavorable ● variació favorable ● sense variació

# PRAT DE LLOBREGAT, EL

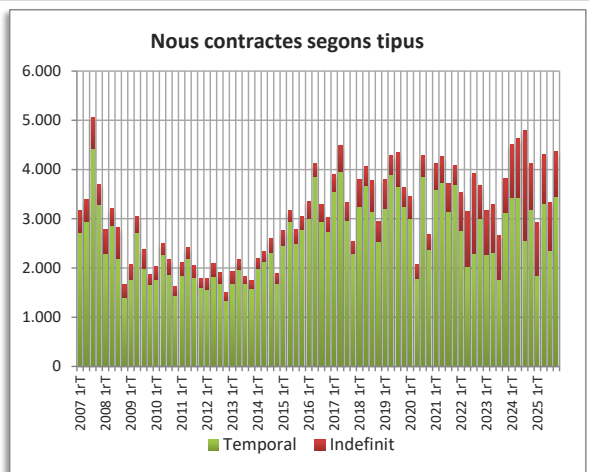
## AFILIACIÓ A LA SEGURETAT SOCIAL

Afiliació 4t trimestre 2025	4t trim. 2025		Variació any anterior	
	Afiliació	%	Absoluta	%
Total afiliació	58.090	100,00	400	0,69
Total règim general	54.985	94,65	400	0,73
Total autònoms	3.105	5,35	0	0,00
<b>Detall afiliació per CCAE-2009</b>				
Agricultura, ramaderia i pesca	25	0,04	-10	-28,57
Indústria	3.880	6,68	60	1,57
Indústries extractives	0		0	
Indústries manufactureres	3.695		135	
Energia elèctrica i gas	15		0	
Aigua, sanejament i gestió de residus	175		-70	
Construcció	1.740	3,00	95	5,78
Serveis	52.445	90,28	260	0,50
Comerç a l'engròs i al detall	15.415		1.830	
Transport i emmagatzematge	14.555		-645	
Hostaleria	2.225		20	
Informació i comunicacions	1.055		-250	
Activitats financeres i d'assegurances	285		-75	
Activitats immobiliàries	305		-80	
Activitats professionals i tècniques	2.255		-1.325	
Activitats administratives i auxiliars	5.445		105	
Adm. pública, Defensa i SS obligatòria	825		50	
Educació	3.555		300	
Activitats sanitàries i serveis socials	5.120		220	
Activitats artístiques i d'entreteniment	390		0	
Altres serveis	1.010		110	



## CONTRACTES LABORALS

Contractes desembre 2025	4t trim. 2025		Variació any anterior	
	Contractes	%	Absoluta	%
Total	4.366	100,00	249	6,05
Homes	2.618	59,96	780	42,44
Dones	1.748	40,04	-531	-23,30
<b>Tipus de contractes</b>				
Total indefinits	920	21,07	-6	-0,65
Ordinari temps indefinit	873		33	
Foment de la contractació indefinida	s.d		s.d	
Indefinit persones amb discapacitat	2		1	
Convertits en indefinits	45		-38	
Total temporals	3.400	77,87	209	6,55
Circumstàncies de la producció	3.118		1.413	
Substitució	282		-1.175	
Altres	12		-17	

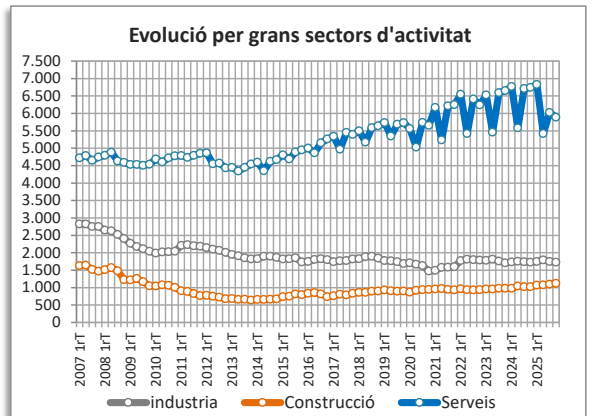
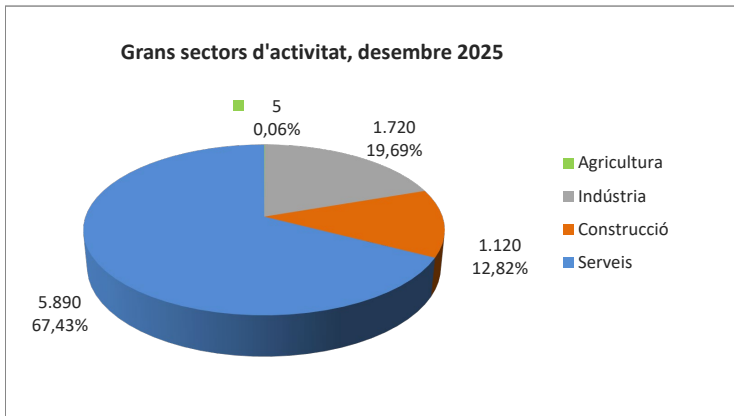
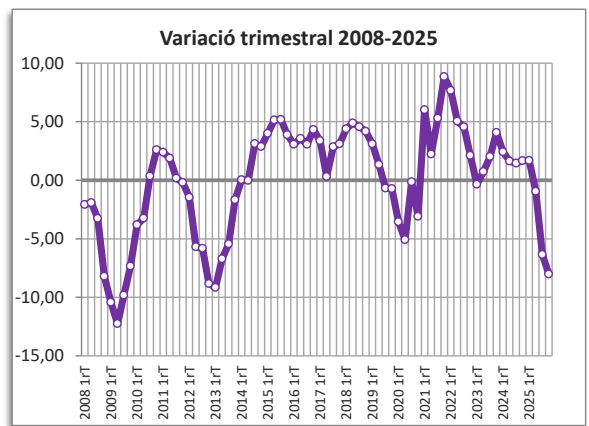
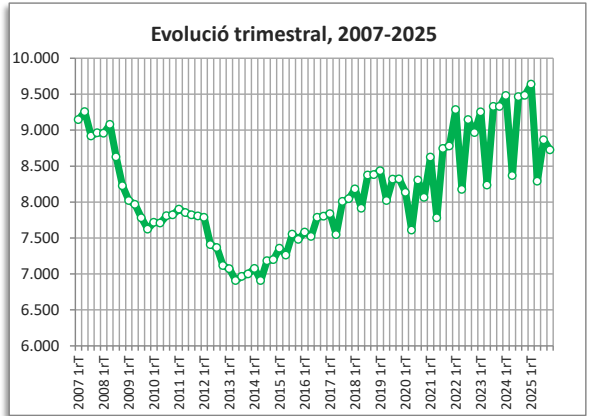


● variació desfavorable ● variació favorable ● sense variació

# RIPOLLET

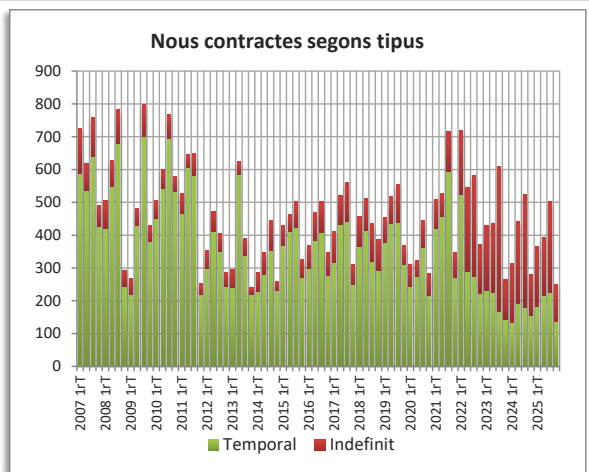
## AFILIACIÓ A LA SEGURETAT SOCIAL

Afiliació 4t trimestre 2025	4t trim. 2025		Variació any anterior	
	Afiliació	%	Absoluta	%
Total afiliació	8.725	100,00	-760	-8,01
Total règim general	6.600	75,64	-730	-9,96
Total autònoms	2.125	24,36	-30	-1,39
<b>Detall afiliació per CCAE-2009</b>				
Agricultura, ramaderia i pesca	5	0,06	-5	-50,00
Indústria	1.720	19,71	5	0,29
Indústries extractives	0		0	
Indústries manufactureres	1.670		-5	
Energia elèctrica i gas	0		0	
Aigua, sanejament i gestió de residus	50		10	
Construcció	1.120	12,84	100	9,80
Serveis	5.890	67,51	-850	-12,61
Comerç a l'engròs i al detall	1.855		15	
Transport i emmagatzematge	840		95	
Hostaleria	835		-155	
Informació i comunicacions	95		0	
Activitats financeres i d'assegurances	40		-5	
Activitats immobiliàries	100		10	
Activitats professionals i tècniques	260		5	
Activitats administratives i auxiliars	400		-5	
Adm. pública, Defensa i SS obligatòria	325		15	
Educació	345		-795	
Activitats sanitàries i serveis socials	320		-35	
Activitats artístiques i d'entreteniment	90		-5	
Altres serveis	375		-5	



## CONTRACTES LABORALS

Contractes desembre 2025	4t trim. 2025		Variació any anterior	
	Contractes	%	Absoluta	%
Total	249	100,00	-32	-11,39
Homes	145	58,23	-39	-21,20
Dones	104	41,77	7	7,22
<b>Tipus de contractes</b>				
Total indefinits	112	44,98	-15	-11,81
Ordinari temps indefinit	106		-6	
Foment de la contractació indefinida	s.d		s.d	
Indefinit persones amb discapacitat	s.d		s.d	
Convertits en indefinits	6		-9	
Total temporals	135	54,22	-19	-12,34
Circumstàncies de la producció	112		-16	
Substitució	23		-3	
Altres	0		0	

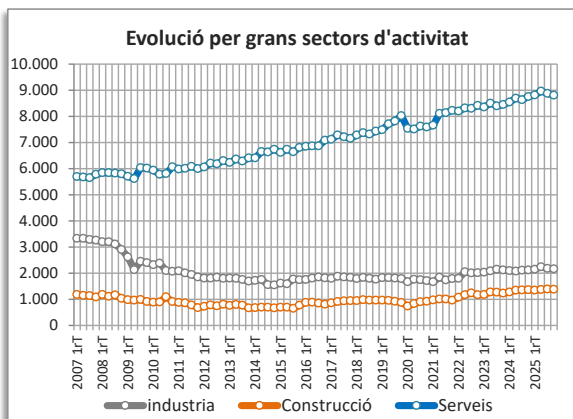
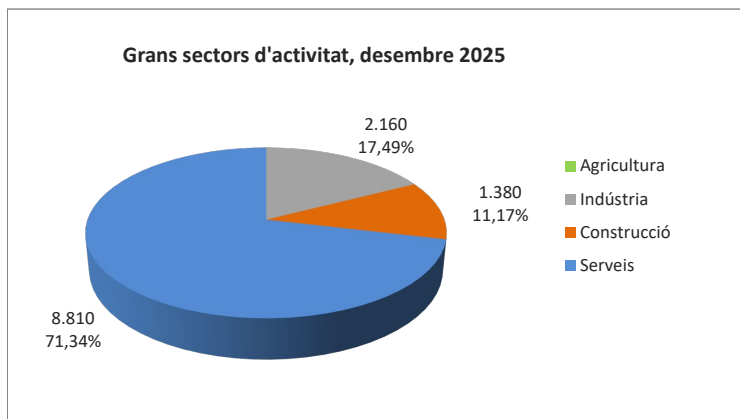
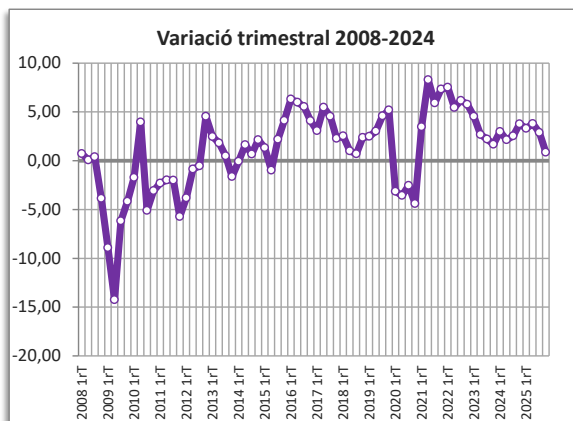
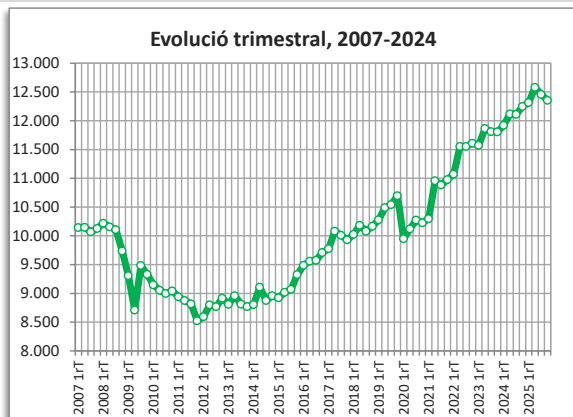


● variació desfavorable ● variació favorable ● sense variació

# SANT ADRIÀ DE BESÒS

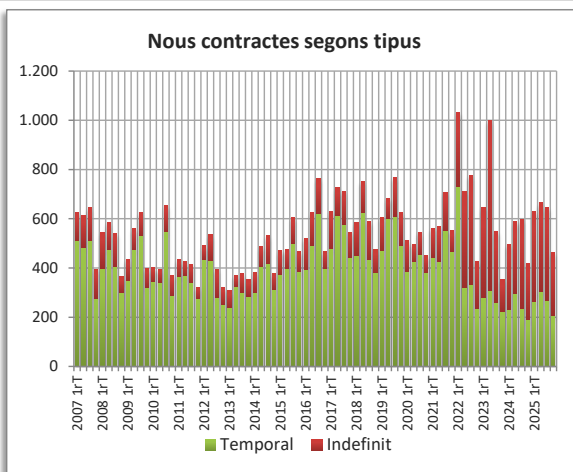
## AFILIACIÓ A LA SEGURETAT SOCIAL

Afiliació 4t trimestre 2025	4t trim. 2025		Variació any anterior	
	Afiliació	%	Absoluta	%
Total afiliació	12.355	100,00	105	0,86
Total règim general	10.185	82,44	115	1,14
Total autònoms	2.170	17,56	-10	-0,46
<b>Detall afiliació per CCAE-2009</b>				
Agricultura, ramaderia i pesca	0	0,00	0	0,00
Indústria	2.160	17,48	40	1,89
Indústries extractives	0		0	
Indústries manufactureres	1.505		25	
Energia elèctrica i gas	0		0	
Aigua, sanejament i gestió de residus	655		15	
Construcció	1.380	11,17	15	1,10
Serveis	8.810	71,31	50	0,57
Comerç a l'engròs i al detall	3.575		-65	
Transport i emmagatzematge	745		10	
Hostaleria	865		140	
Informació i comunicacions	265		20	
Activitats financeres i d'assegurances	80		0	
Activitats immobiliàries	70		10	
Activitats professionals i tècniques	495		5	
Activitats administratives i auxiliars	470		5	
Adm. pública, Defensa i SS obligatòria	360		-10	
Educació	490		5	
Activitats sanitàries i serveis socials	925		-5	
Activitats artístiques i d'entreteniment	150		-40	
Altres serveis	320		-35	



## CONTRACTES LABORALS

Contractes desembre 2025	4t trim. 2025		Variació any anterior	
	Contractes	%	Absoluta	%
Total	463	100,00	46	11,03
Homes	260	56,16	14	5,69
Dones	203	43,84	32	18,71
<b>Tipus de contractes</b>				
Total indefinits	256	55,29	29	12,78
Ordinari temps indefinit	247		37	
Foment de la contractació indefinida	s.d		s.d	
Indefinit persones amb discapacitat	s.d		s.d	
Convertits en indefinits	9		-8	
Total temporals	186	40,17	-4	-2,11
Circumstàncies de la producció	150		11	
Substitució	36		1	
Altres	14		-2	

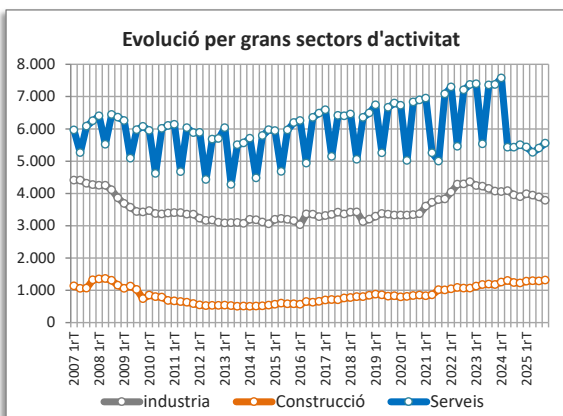
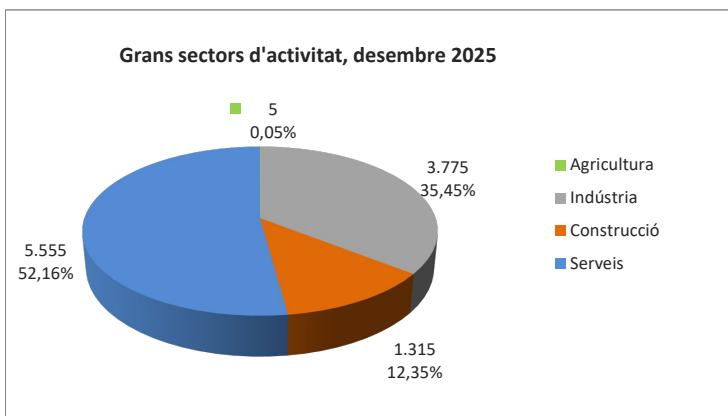
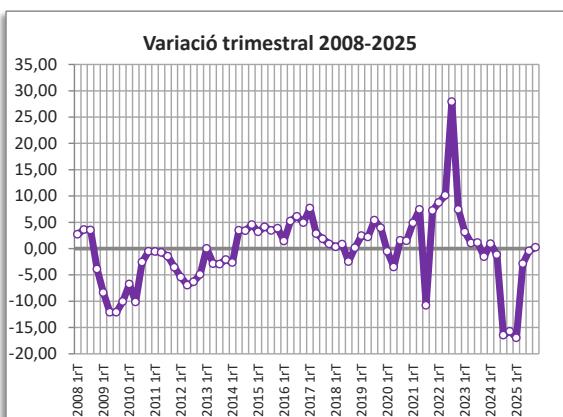
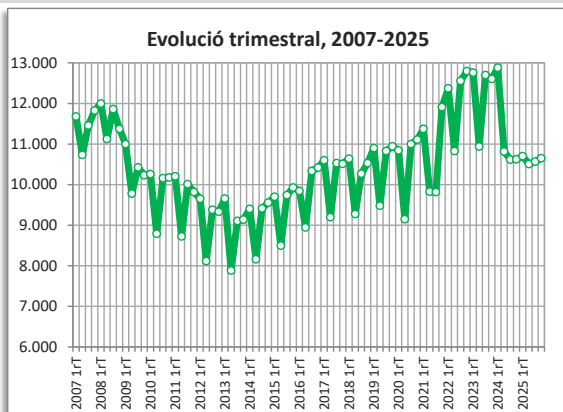


● variació desfavorable ● variació favorable ● sense variació

# SANT ANDREU DE LA BARCA

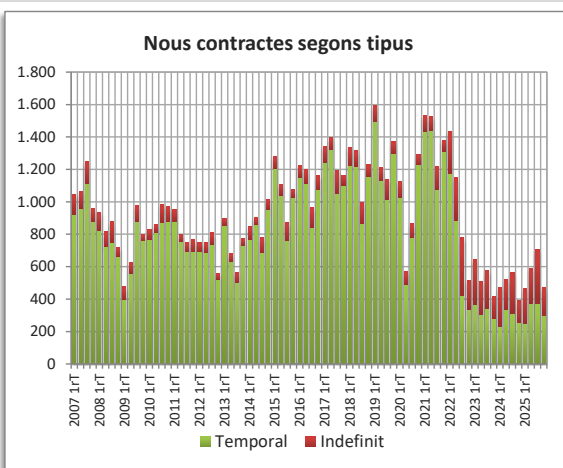
## AFILIACIÓ A LA SEGURETAT SOCIAL

Afiliació 4t trimestre 2025	4t trim. 2025		Variació any anterior	
	Afiliació	%	Absoluta	%
Total afiliació	10.650	100,00	25	0,24
Total règim general	9.165	86,06	30	0,33
Total autònoms	1.485	13,94	-5	-0,34
<b>Detall afiliació per CCAE-2009</b>				
Agricultura, ramaderia i pesca	5	0,05	0	0,00
Indústria	3.775	35,45	-115	-2,96
Indústries extractives	5		0	
Indústries manufactureres	3.705		-115	
Energia elèctrica i gas	5		0	
Aigua, sanejament i gestió de residus	65		0	
Construcció	1.315	12,35	90	7,35
Serveis	5.555	52,16	50	0,91
Comerç a l'engròs i al detall	1.835		15	
Transport i emmagatzematge	965		0	
Hostaleria	375		-15	
Informació i comunicacions	115		-5	
Activitats financeres i d'assegurances	25		0	
Activitats immobiliàries	100		0	
Activitats professionals i tècniques	265		0	
Activitats administratives i auxiliars	535		10	
Adm. pública, Defensa i SS obligatòria	210		0	
Educació	155		-5	
Activitats sanitàries i serveis socials	575		25	
Activitats artístiques i d'entreteniment	170		15	
Altres serveis	225		10	



## CONTRACTES LABORALS

Contractes desembre 2025	4t trim. 2025		Variació any anterior	
	Contractes	%	Absoluta	%
Total	471	100,00	81	20,77
Homes	273	57,96	48	21,33
Dones	198	42,04	33	20,00
<b>Tipus de contractes</b>				
Total indefinits	174	36,94	41	30,83
Ordinari temps indefinit	144		27	
Foment de la contractació indefinida	s.d		s.d	
Indefinit persones amb discapacitat	1		-1	
Convertits en indefinits	29		15	
Total temporals	291	61,78	34	13,23
Circumstàncies de la producció	250		22	
Substitució	41		15	
Altres	0		-3	

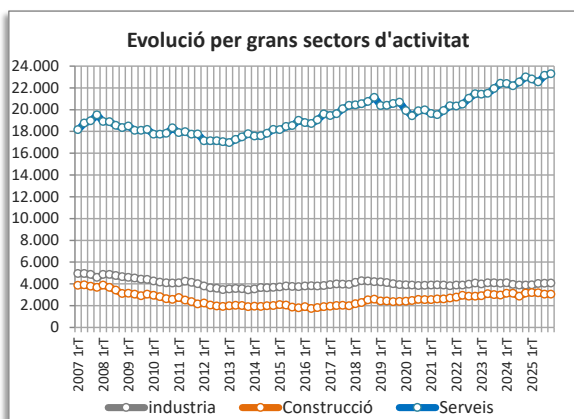
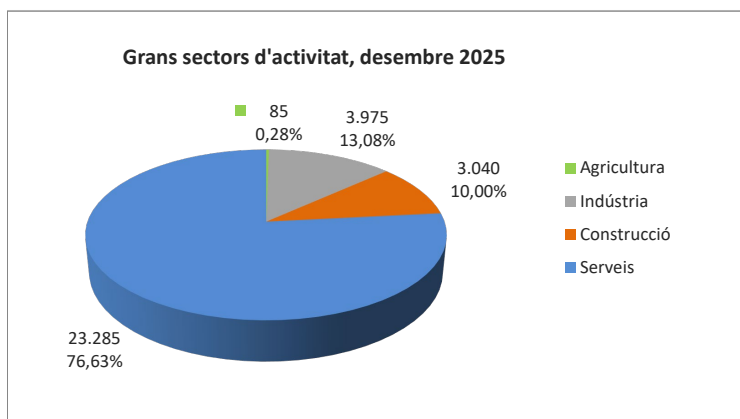
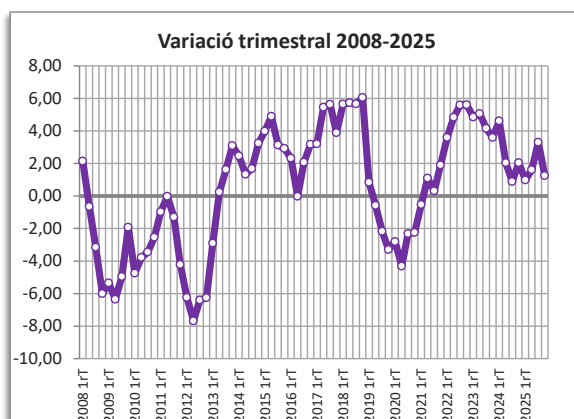
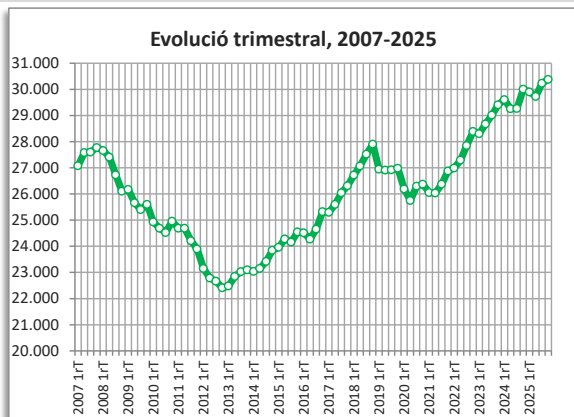


● variació desfavorable   ● variació favorable   ● sense variació

# SANT BOI DE LLOBREGAT

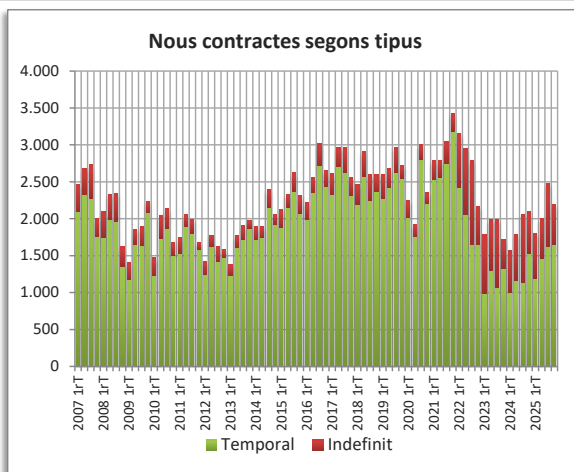
## AFILIACIÓ A LA SEGURETAT SOCIAL

Afiliació 4t trimestre 2025	4t trim. 2025		Variació any anterior	
	Afiliació	%	Absoluta	%
Total afiliació	30.385	100,00	375	1,25
Total règim general	25.995	85,55	305	1,19
Total autònoms	4.390	14,45	70	1,62
<b>Detall afiliació per CCAE-2009</b>				
Agricultura, ramaderia i pesca	85	0,28	10	13,33
Indústria	3.975	13,08	175	4,61
Indústries extractives	30		0	
Indústries manufactureres	3.745		125	
Energia elèctrica i gas	5		0	
Aigua, sanejament i gestió de residus	190		50	
Construcció	3.040	10,00	-105	-3,34
Serveis	23.285	76,63	290	1,26
Comerç a l'engròs i al detall	6.800		-115	
Transport i emmagatzematge	2.525		35	
Hostaleria	1.745		-10	
Informació i comunicacions	215		-20	
Activitats financeres i d'assegurances	135		15	
Activitats immobiliàries	205		35	
Activitats professionals i tècniques	855		30	
Activitats administratives i auxiliars	2.195		70	
Adm. pública, Defensa i SS obligatòria	865		35	
Educació	1.245		10	
Activitats sanitàries i serveis socials	5.225		155	
Activitats artístiques i d'entreteniment	375		15	
Altres serveis	895		25	



## CONTRACTES LABORALS

Contractes desembre 2025	4t trim. 2025		Variació any anterior	
	Contractes	%	Absoluta	%
Total	2.198	100,00	102	4,87
Homes	945	42,99	-22	-2,28
Dones	1.253	57,01	124	10,98
<b>Tipus de contractes</b>				
Total indefinits	551	25,07	-10	-1,78
Ordinari temps indefinit	508		4	
Foment de la contractació indefinida	1		0	
Indefinit persones amb discapacitat	1		-1	
Convertits en indefinits	41		-13	
Total temporals	1.556	70,79	21	1,37
Circumstàncies de la producció	1.341		49	
Substitució	215		21	
Altres	3		-46	

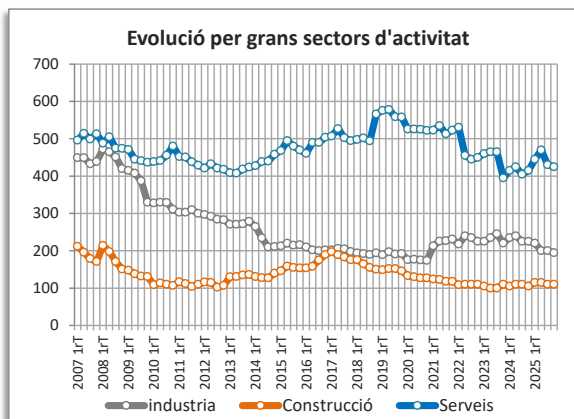
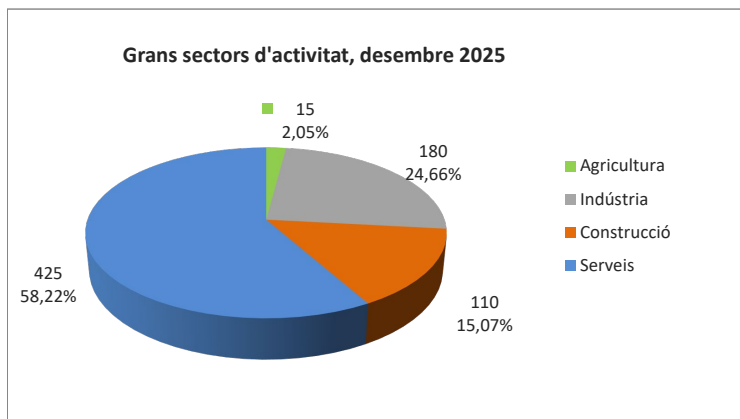
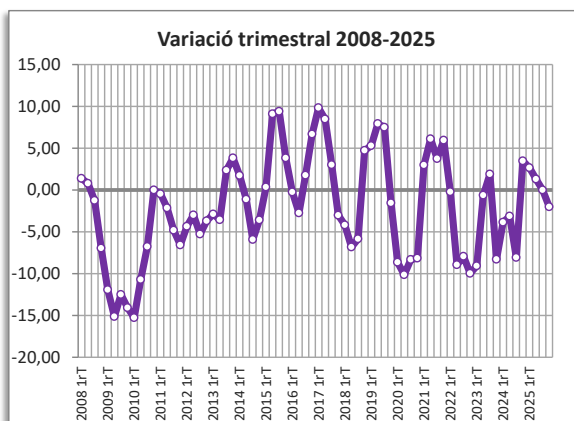
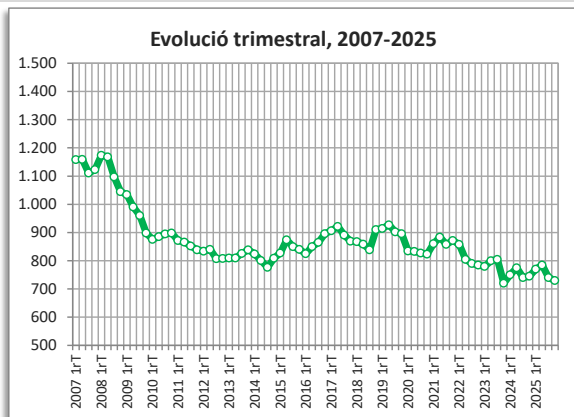


● variació desfavorable ● variació favorable ● sense variació

# SANT CLIMENT DE LLOBREGAT

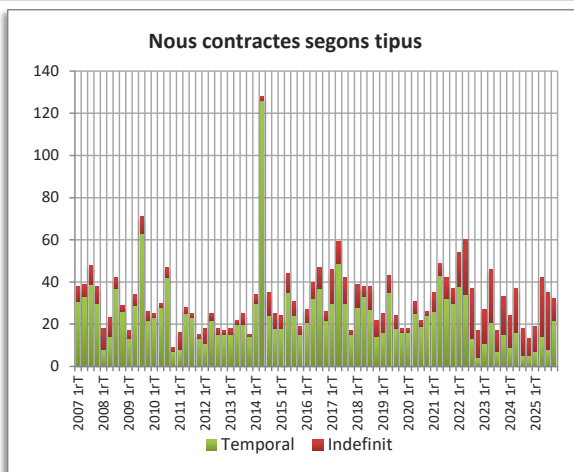
## AFILIACIÓ A LA SEGURETAT SOCIAL

Afiliació 4t trimestre 2025	4t trim. 2025		Variació any anterior	
	Afiliació	%	Absoluta	%
Total afiliació	730	100,00	-15	-2,01
Total règim general	480	65,75	-10	-2,04
Total autònoms	250	34,25	-5	-1,96
<b>Detall afiliació per CCAE-2009</b>				
Agricultura, ramaderia i pesca	15	2,05	0	0,00
Indústria	180	24,66	-30	-14,29
Indústries extractives	s.d.		s.d.	
Indústries manufactureres	s.d.		s.d.	
Energia elèctrica i gas	s.d.		s.d.	
Aigua, sanejament i gestió de residus	s.d.		s.d.	
Construcció	110	15,07	5	4,76
Serveis	425	58,22	10	2,41
Comerç a l'engròs i al detall	s.d.		s.d.	
Transport i emmagatzematge	s.d.		s.d.	
Hostaleria	s.d.		s.d.	
Informació i comunicacions	s.d.		s.d.	
Activitats financeres i d'assegurances	s.d.		s.d.	
Activitats immobiliàries	s.d.		s.d.	
Activitats professionals i tècniques	s.d.		s.d.	
Activitats administratives i auxiliars	s.d.		s.d.	
Adm. pública, Defensa i SS obligatòria	s.d.		s.d.	
Educació	s.d.		s.d.	
Activitats sanitàries i serveis socials	s.d.		s.d.	
Activitats artístiques i d'entreteniment	s.d.		s.d.	
Altres serveis	0		0	



## CONTRACTES LABORALS

Contractes desembre 2025	4t trim. 2025		Variació any anterior	
	Contractes	%	Absoluta	%
Total	29	100,00	16	123,08
Homes	19	65,52	13	216,67
Dones	13	44,83	6	85,71
<b>Tipus de contractes</b>				
Total indefinits	10	34,48	2	25,00
Ordinari temps indefinit	10		2	
Foment de la contractació indefinida	s.d.		s.d.	
Indefinit persones amb discapacitat	s.d.		s.d.	
Convertits en indefinits	s.d.		s.d.	
Total temporals	19	65,52	14	280,00
Circumstàncies de la producció	19		15	
Substitució	s.d.		s.d.	
Altres	0		0	

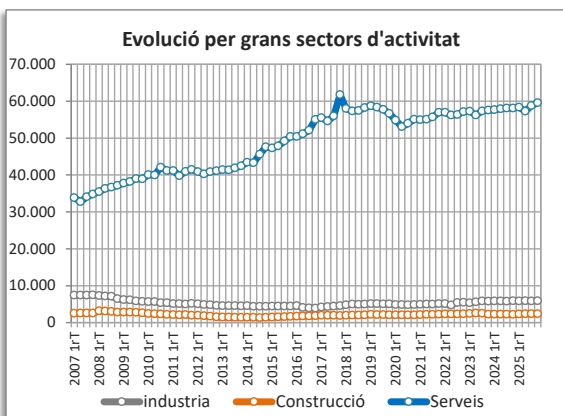
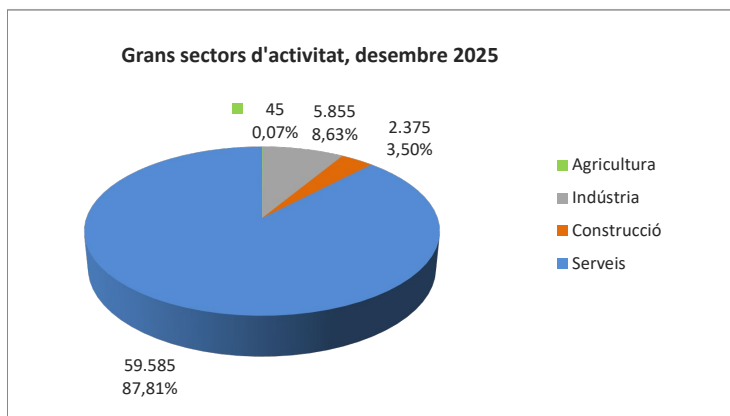
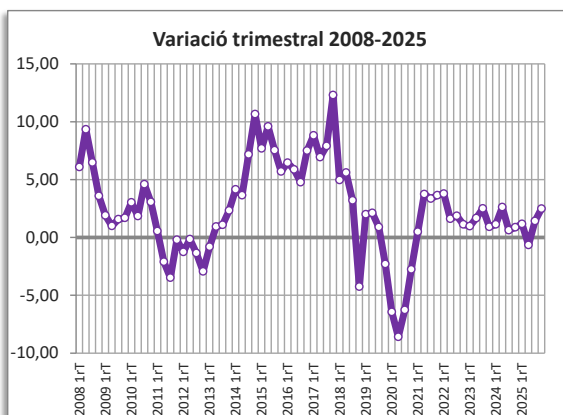
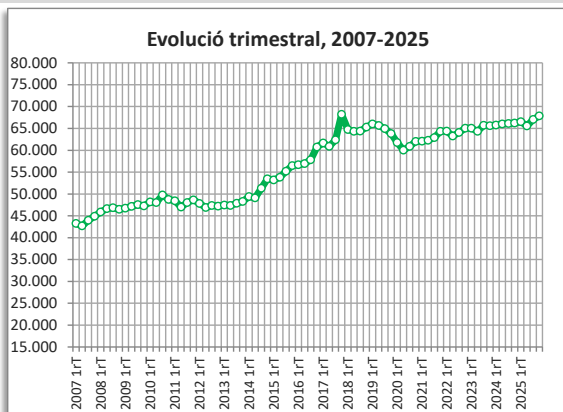


● variació desfavorable ● variació favorable ● sense variació

# SANT CUGAT DEL VALLÈS

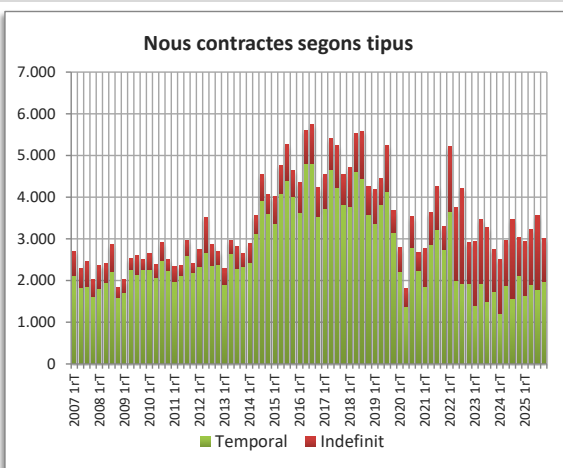
## AFILIACIÓ A LA SEGURETAT SOCIAL

Afiliació 4t trimestre 2025	4t trim. 2025		Variació any anterior	
	Afiliació	%	Absoluta	%
Total afiliació	67.855	100,00	1.640	2,48
Total règim general	59.765	88,08	1.475	2,53
Total autònoms	8.090	11,92	165	2,08
<b>Detall afiliació per CCAE-2009</b>				
Agricultura, ramaderia i pesca	45	0,07	0	0,00
Indústria	5.855	8,63	0	0,00
Indústries extractives	5		0	
Indústries manufactureres	4.395		5	
Energia elèctrica i gas	20		0	
Aigua, sanejament i gestió de residus	1.435		0	
Construcció	2.375	3,50	170	7,71
Serveis	59.585	87,81	1.475	2,54
Comerç a l'engròs i al detall	12.365		115	
Transport i emmagatzematge	840		30	
Hostaleria	3.815		35	
Informació i comunicacions	7.405		545	
Activitats financeres i d'assegurances	2.415		-160	
Activitats immobiliàries	685		30	
Activitats professionals i tècniques	9.855		-385	
Activitats administratives i auxiliars	8.975		845	
Adm. pública, Defensa i SS obligatòria	1.210		20	
Educació	4.055		380	
Activitats sanitàries i serveis socials	4.160		-90	
Activitats artístiques i d'entreteniment	1.475		70	
Altres serveis	2.335		55	



## CONTRACTES LABORALS

Contractes desembre 2025	4t trim. 2025		Variació any anterior	
	Contractes	%	Absoluta	%
Total	3.004	100,00	-22	-0,73
Homes	1.233	41,05	40	3,35
Dones	1.771	58,95	-62	-3,38
<b>Tipus de contractes</b>				
Total indefinits	1.022	34,02	125	13,94
Ordinari temps indefinit	948		131	
Foment de la contractació indefinida	1		-1	
Indefinit persones amb discapacitat	4		3	
Convertits en indefinits	69		-8	
Total temporals	1.653	55,03	-476	-22,36
Circumstàncies de la producció	1.268		-178	
Substitució	385		135	
Altres	5		-428	

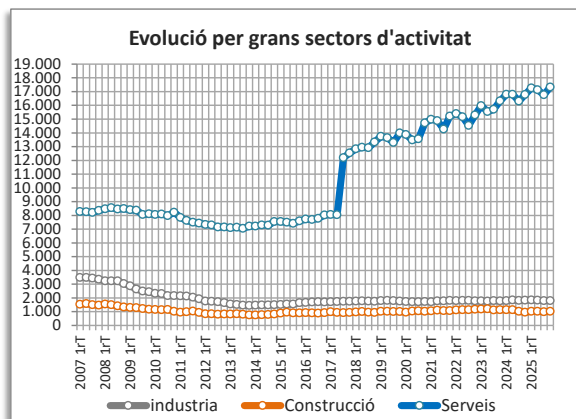
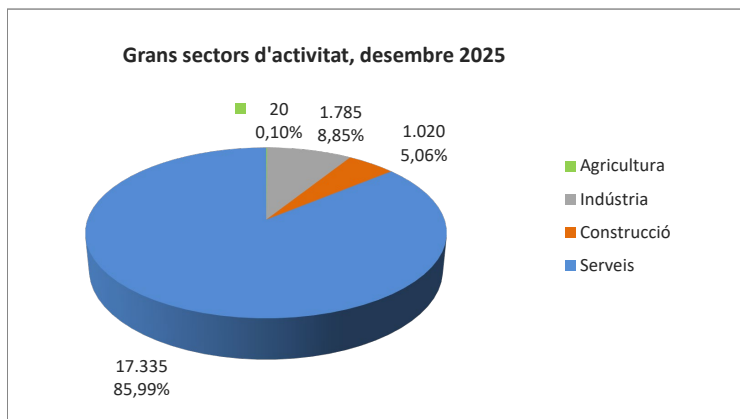
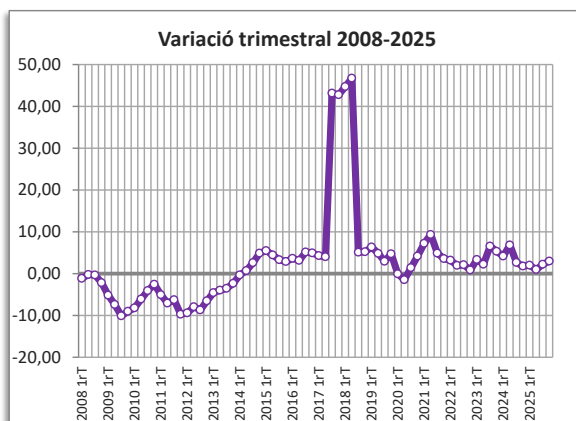
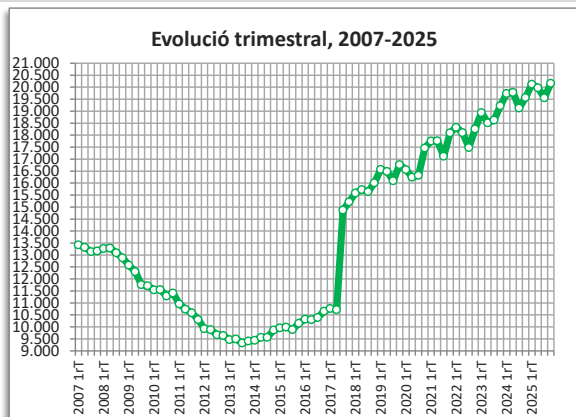


● variació desfavorable   ● variació favorable   ● sense variació

# SANT FELIU DE LLOBREGAT

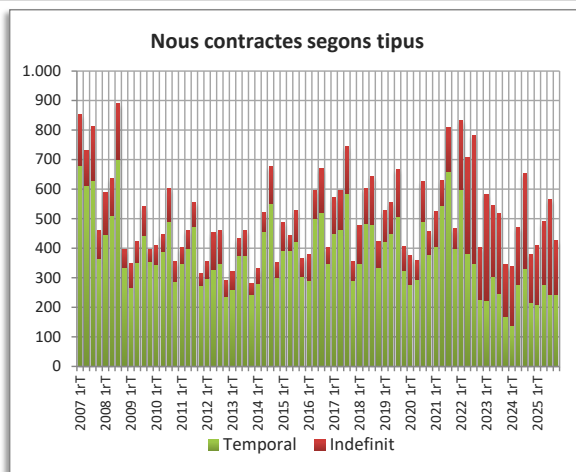
## AFILIACIÓ A LA SEGURETAT SOCIAL

Afiliació 4t trimestre 2025	4t trim. 2025		Variació any anterior	
	Afiliació	%	Absoluta	%
Total afiliació	20.160	100,00	590	3,01
Total règim general	17.585	87,23	610	3,59
Total autònoms	2.575	12,77	-20	-0,77
<b>Detall afiliació per CCAE-2009</b>				
Agricultura, ramaderia i pesca	20	0,10	0	0,00
Indústria	1.785	8,85	-25	-1,38
Indústries extractives	0		0	
Indústries manufactureres	1.780		-30	
Energia elèctrica i gas	0		0	
Aigua, sanejament i gestió de residus	5		0	
Construcció	1.020	5,06	65	6,81
Serveis	17.335	85,99	545	3,25
Comerç a l'engròs i al detall	2.800		25	
Transport i emmagatzematge	885		50	
Hostaleria	595		25	
Informació i comunicacions	185		10	
Activitats financeres i d'assegurances	90		20	
Activitats immobiliàries	125		5	
Activitats professionals i tècniques	915		35	
Activitats administratives i auxiliars	895		-20	
Adm. pública, Defensa i SS obligatòria	635		15	
Educació	8.480		350	
Activitats sanitàries i serveis socials	640		15	
Activitats artístiques i d'entreteniment	390		15	
Altres serveis	700		10	



## CONTRACTES LABORALS

Contractes desembre 2025	4t trim. 2025		Variació any anterior	
	Contractes	%	Absoluta	%
Total	425	100,00	46	12,14
Homes	204	48,00	29	16,57
Dones	221	52,00	17	8,33
<b>Tipus de contractes</b>				
Total indefinits	180	42,35	17	10,43
Ordinari temps indefinit	154		8	
Foment de la contractació indefinida	s.d		s.d	
Indefinit persones amb discapacitat	s.d		s.d	
Convertits en indefinits	26		11	
Total temporals	209	49,18	-7	-3,24
Circumstàncies de la producció	132		0	
Substitució	77		7	
Altres	9		-5	

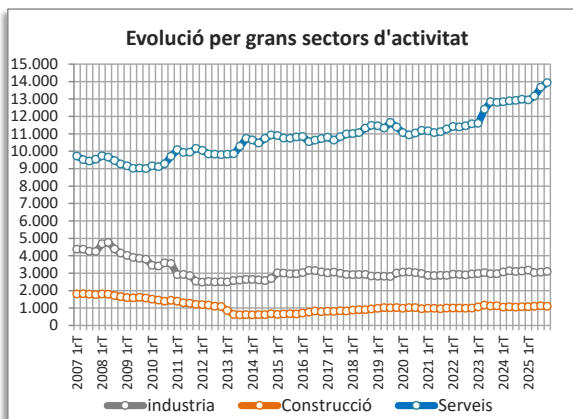
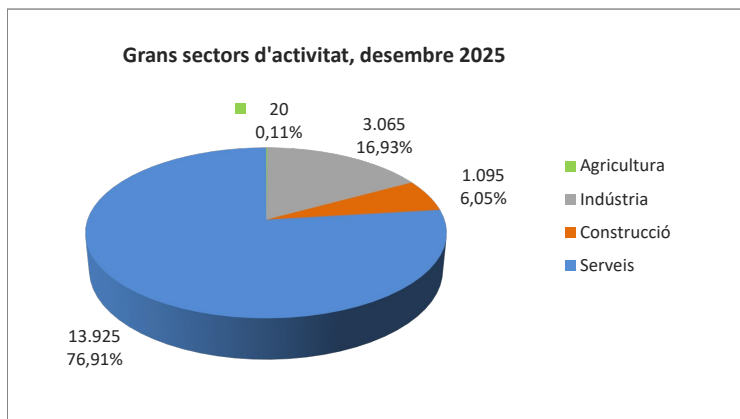
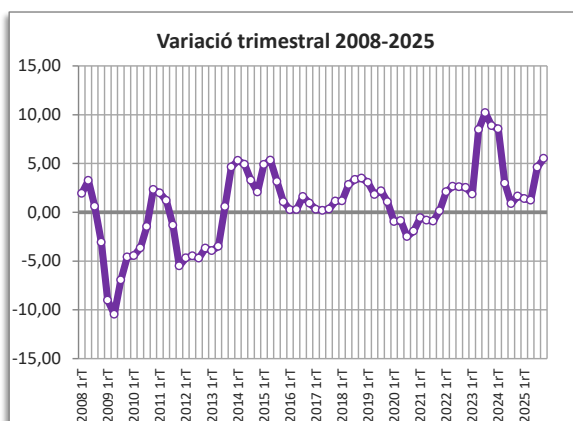
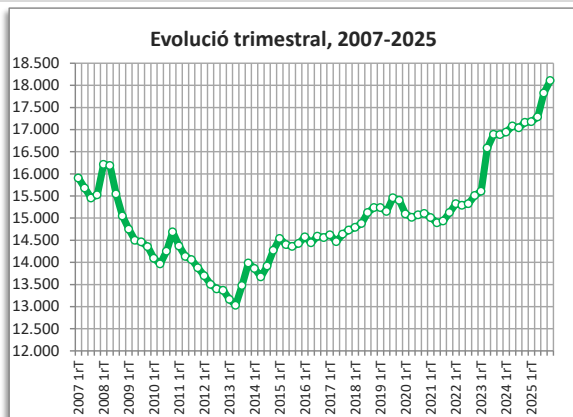


● variació desfavorable ● variació favorable ● sense variació

# SANT JOAN DESPÍ

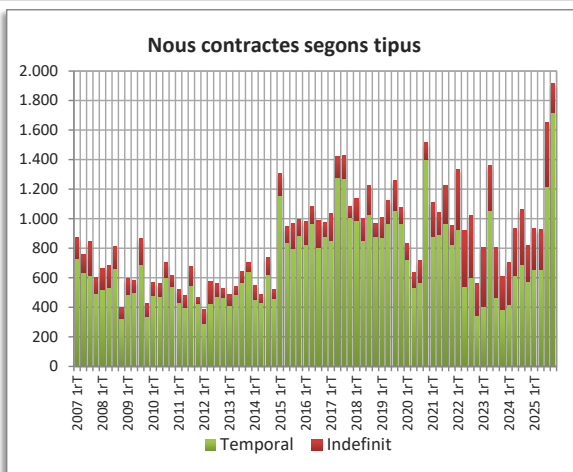
## AFILIACIÓ A LA SEGURETAT SOCIAL

Afiliació 4t trimestre 2025	4t trim. 2025		Variació any anterior	
	Afiliació	%	Absoluta	%
Total afiliació	18.110	100,00	945	5,51
Total règim general	16.100	88,90	890	5,85
Total autònoms	2.010	11,10	55	2,81
<b>Detall afiliació per CCAE-2009</b>				
Agricultura, ramaderia i pesca	20	0,11	-5	-20,00
Indústria	3.065	16,92	-30	-0,97
Indústries extractives	0		0	
Indústries manufactureres	2.785		-45	
Energia elèctrica i gas	0		0	
Aigua, sanejament i gestió de residus	280		10	
Construcció	1.095	6,05	30	2,82
Serveis	13.925	76,89	945	7,28
Comerç a l'engròs i al detall	3.355		425	
Transport i emmagatzematge	630		110	
Hostaleria	510		5	
Informació i comunicacions	3.380		390	
Activitats financeres i d'assegurances	485		25	
Activitats immobiliàries	105		5	
Activitats professionals i tècniques	2.210		-145	
Activitats administratives i auxiliars	1.580		15	
Adm. pública, Defensa i SS obligatòria	310		10	
Educació	435		15	
Activitats sanitàries i serveis socials	335		30	
Activitats artístiques i d'entreteniment	220		35	
Altres serveis	390		30	



## CONTRACTES LABORALS

Contractes desembre 2025	4t trim. 2025		Variació any anterior	
	Contractes	%	Absoluta	%
Total	1.916	100,00	1.097	133,94
Homes	871	45,46	512	142,62
Dones	1.045	54,54	585	127,17
<b>Tipus de contractes</b>				
Total indefinits	199	10,39	-46	-18,78
Ordinari temps indefinit	186		-22	
Foment de la contractació indefinida	1		s.d.	
Indefinit persones amb discapacitat	2		0	
Convertits en indefinits	10		-25	
Total temporals	689	35,96	115	20,03
Circumstàncies de la producció	408		27	
Substitució	281		129	
Altres	25		-16	

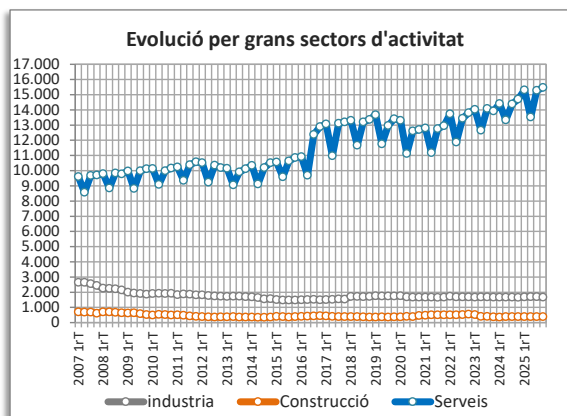
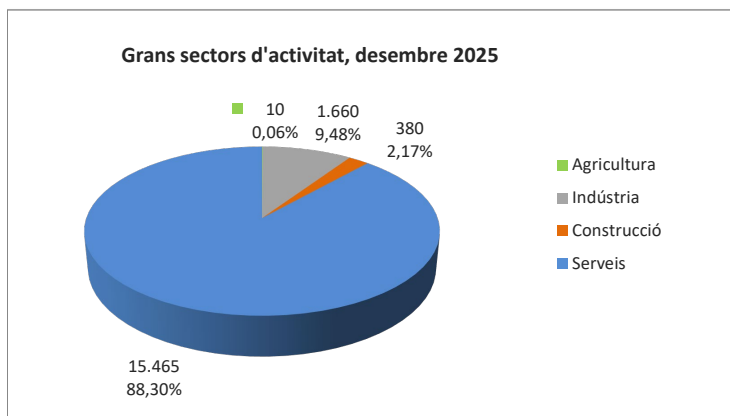
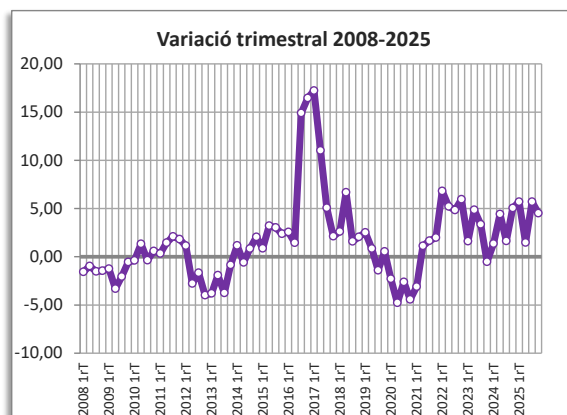
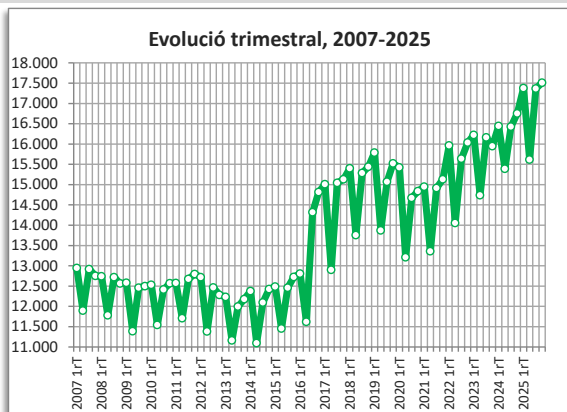


● variació desfavorable ● variació favorable ● sense variació

# SANT JUST DESVERN

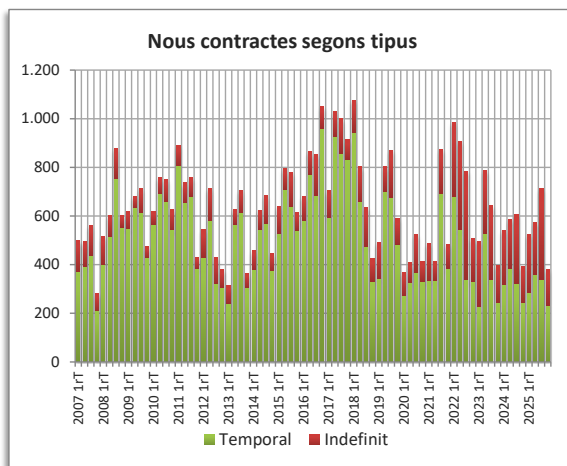
## AFILIACIÓ A LA SEGURETAT SOCIAL

Afiliació 4t trimestre 2025	4t trim. 2025		Variació any anterior	
	Afiliació	%	Absoluta	%
Total afiliació	17.510	100,00	755	4,51
Total règim general	15.895	90,78	760	5,02
Total autònoms	1.615	9,22	-5	-0,31
<b>Detall afiliació per CCAE-2009</b>				
Agricultura, ramaderia i pesca	10	0,06	5	100,00
Indústria	1.660	9,48	10	0,61
Indústries extractives	0		0	
Indústries manufactureres	1.585		-20	
Energia elèctrica i gas	20		15	
Aigua, sanejament i gestió de residus	50		5	
Construcció	380	2,17	-10	-2,56
Serveis	15.465	88,32	755	5,13
Comerç a l'engròs i al detall	4.435		270	
Transport i emmagatzematge	505		195	
Hostaleria	2.840		320	
Informació i comunicacions	1.120		-25	
Activitats financeres i d'assegurances	75		-5	
Activitats immobiliàries	180		5	
Activitats professionals i tècniques	1.165		-30	
Activitats administratives i auxiliars	2.020		190	
Adm. pública, Defensa i SS obligatòria	215		5	
Educació	920		-30	
Activitats sanitàries i serveis socials	870		70	
Activitats artístiques i d'entreteniment	870		-235	
Altres serveis	240		10	



## CONTRACTES LABORALS

Contractes desembre 2025	4t trim. 2025		Variació any anterior	
	Contractes	%	Absoluta	%
Total	378	100,00	-13	-3,32
Homes	169	44,71	-44	-20,66
Dones	210	55,56	32	17,98
<b>Tipus de contractes</b>				
Total indefinits	148	39,15	2	1,37
Ordinari temps indefinit	139		9	
Foment de la contractació indefinida	s.d		s.d	
Indefinit persones amb discapacitat	s.d		s.d	
Convertits en indefinits	9		-5	
Total temporals	204	53,97	-41	-16,73
Circumstàncies de la producció	175		-23	
Substitució	29		-4	
Altres	5		-2	

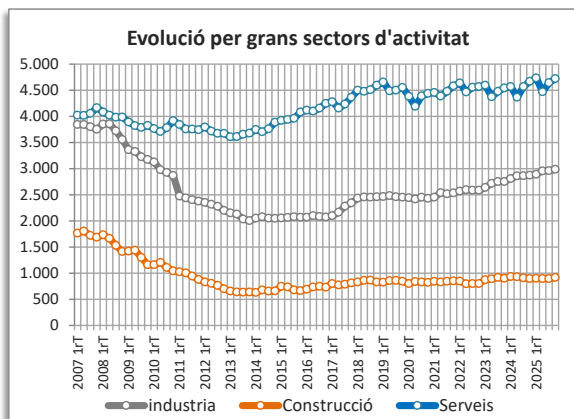
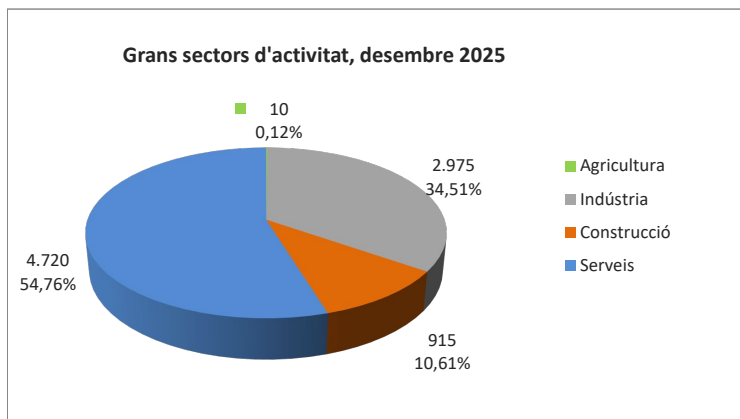
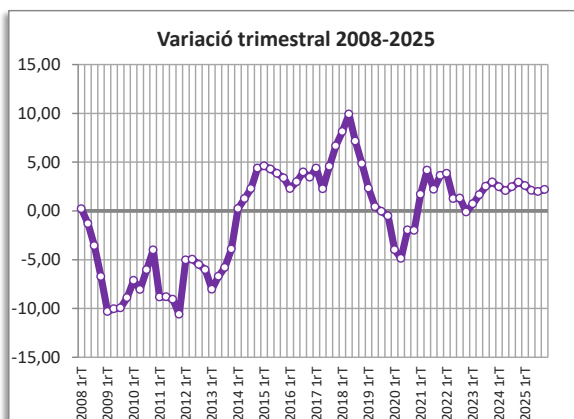
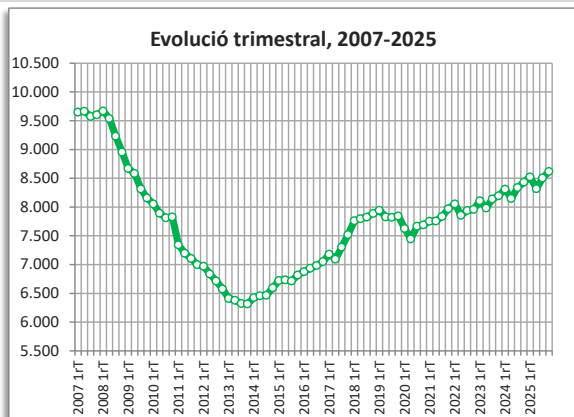


● variació desfavorable ● variació favorable ● sense variació

# SANT VICENÇ DELS HORTS

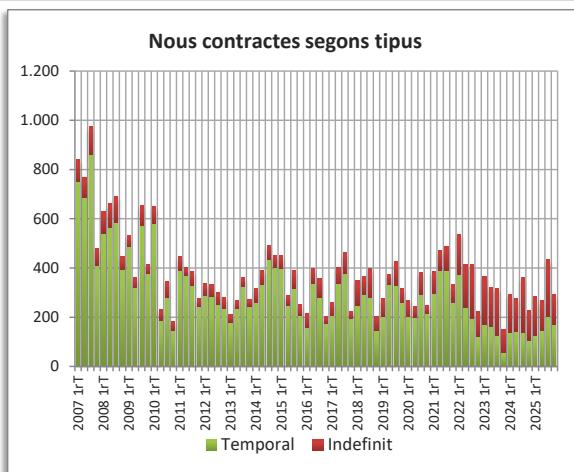
## AFILIACIÓ A LA SEGURETAT SOCIAL

Afiliació 4t trimestre 2025	4t trim. 2025		Variació any anterior	
	Afiliació	%	Absoluta	%
Total afiliació	8.620	100,00	185	2,19
Total règim general	7.115	82,54	220	3,19
Total autònoms	1.505	17,46	-35	-2,27
<b>Detall afiliació per CCAE-2009</b>				
Agricultura, ramaderia i pesca	10	0,12	-5	-33,33
Indústria	2.975	34,51	115	4,02
Indústries extractives	0		0	
Indústries manufactureres	2.955		115	
Energia elèctrica i gas	0		0	
Aigua, sanejament i gestió de residus	30		5	
Construcció	915	10,61	20	2,23
Serveis	4.720	54,76	50	1,07
Comerç a l'engròs i al detall	1.330		0	
Transport i emmagatzematge	390		15	
Hostaleria	410		-20	
Informació i comunicacions	55		0	
Activitats financeres i d'assegurances	200		10	
Activitats immobiliàries	60		0	
Activitats professionals i tècniques	195		-50	
Activitats administratives i auxiliars	470		15	
Adm. pública, Defensa i SS obligatòria	300		10	
Educació	350		10	
Activitats sanitàries i serveis socials	475		20	
Activitats artístiques i d'entreteniment	320		40	
Altres serveis	160		-10	



## CONTRACTES LABORALS

Contractes desembre 2025	4t trim. 2025		Variació any anterior	
	Contractes	%	Absoluta	%
Total	293	100,00	64	27,95
Homes	149	50,85	4	2,76
Dones	144	49,15	60	71,43
<b>Tipus de contractes</b>				
Total indefinits	124	42,32	2	1,64
Ordinari temps indefinit	112		4	
Foment de la contractació indefinida	s.d		s.d	
Indefinit persones amb discapacitat	s.d		s.d	
Convertits en indefinits	12		-2	
Total temporals	169	57,68	62	57,94
Circumstàncies de la producció	124		41	
Substitució	45		32	
Altres	0		-11	

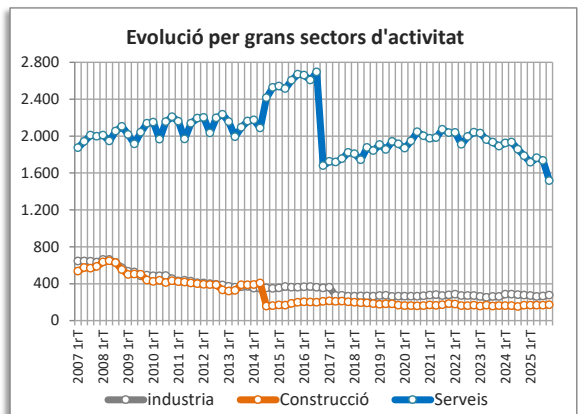
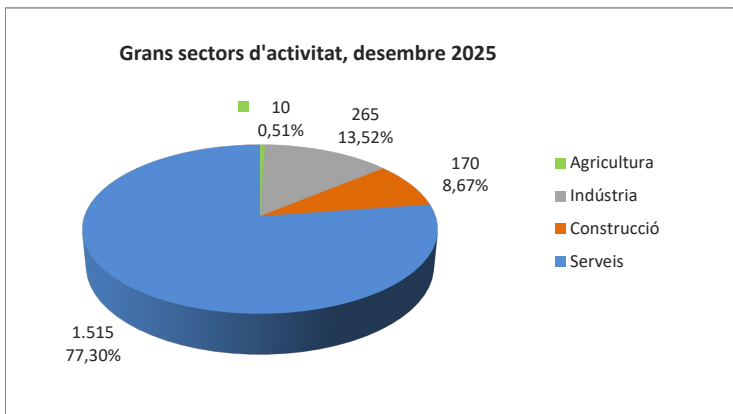
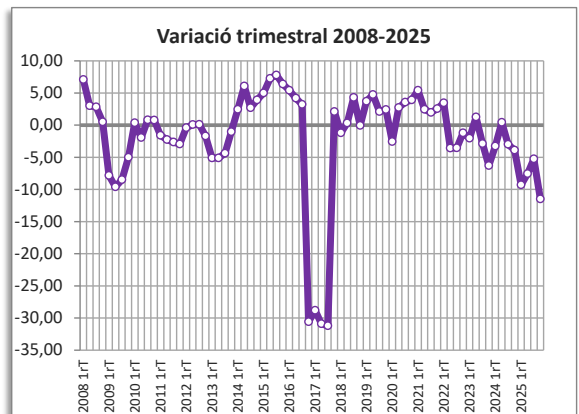
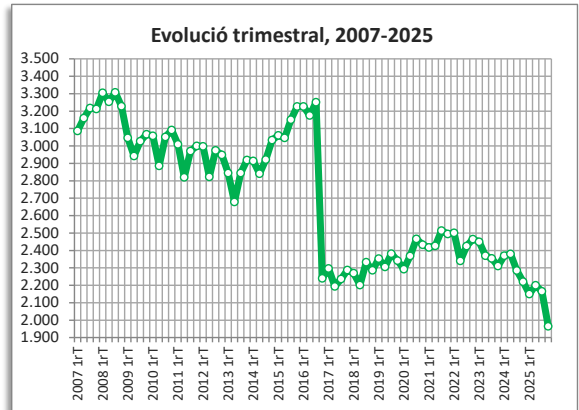


● variació desfavorable ● variació favorable ● sense variació

# SANTA COLOMA DE CERVELLÓ

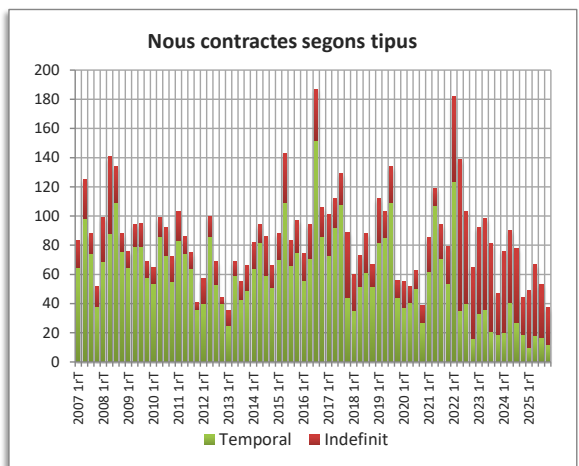
## AFILIACIÓ A LA SEGURETAT SOCIAL

Afiliació 4t trimestre 2025	4t trim. 2025		Variació any anterior	
	Afiliació	%	Absoluta	%
Total afiliació	1.965	100,00	-255	-11,49
Total règim general	1.500	76,34	-250	-14,29
Total autònoms	465	23,66	-5	-1,06
<b>Detall afiliació per CCAE-2009</b>				
Agricultura, ramaderia i pesca	10	0,51	-5	-33,33
Indústria	265	13,49	5	1,92
Indústries extractives	0		0	
Indústries manufactureres	235		0	
Energia elèctrica i gas	0		0	
Aigua, sanejament i gestió de residus	30		5	
Construcció	170	8,65	5	3,03
Serveis	1.515	77,10	-270	-15,13
Comerç a l'engròs i al detall	435		-25	
Transport i emmagatzematge	140		15	
Hostaleria	60		0	
Informació i comunicacions	80		10	
Activitats financeres i d'assegurances	15		0	
Activitats immobiliàries	15		-5	
Activitats professionals i tècniques	390		5	
Activitats administratives i auxiliars	45		-235	
Adm. pública, Defensa i SS obligatòria	105		10	
Educació	30		-5	
Activitats sanitàries i serveis socials	115		5	
Activitats artístiques i d'entreteniment	50		-40	
Altres serveis	35		0	



## CONTRACTES LABORALS

Contractes desembre 2025	4t trim. 2025		Variació any anterior	
	Contractes	%	Absoluta	%
Total	35	100,00	-9	-20,45
Homes	16	45,71	-8	-33,33
Dones	21	60,00	1	5,00
<b>Tipus de contractes</b>				
Total indefinits	25	71,43	0	0,00
Ordinari temps indefinit	23		3	
Foment de la contractació indefinida	s.d		s.d	
Indefinit persones amb discapacitat	s.d		s.d	
Convertits en indefinits	s.d		s.d	
Total temporals	12	34,29	-7	-36,84
Circumstàncies de la producció	5		-3	
Substitució	7		-4	
Altres	0		0	

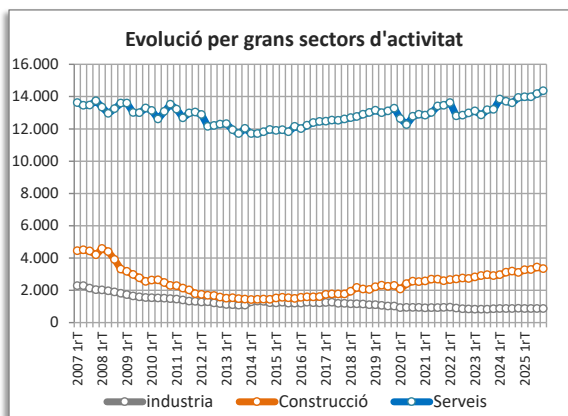
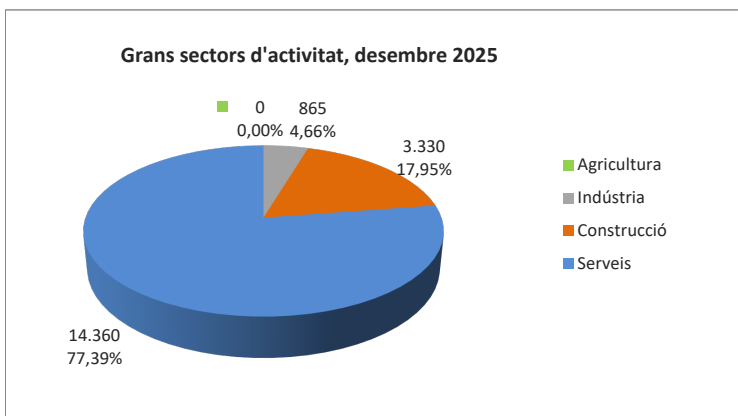
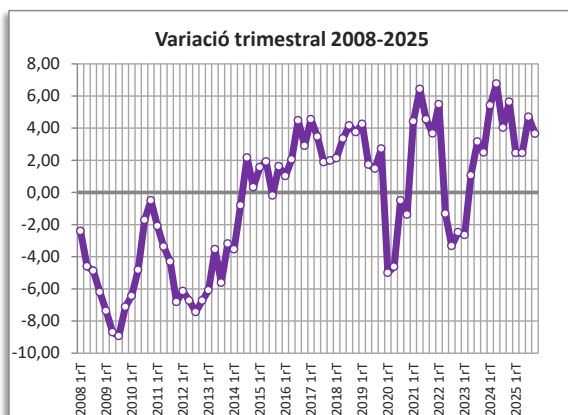
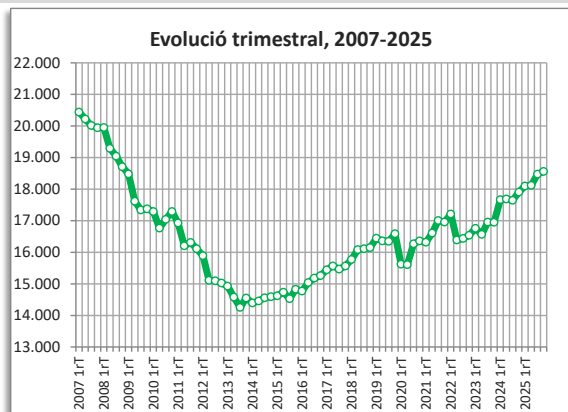


● variació desfavorable ● variació favorable ● sense variació

# SANTA COLOMA DE GRAMENET

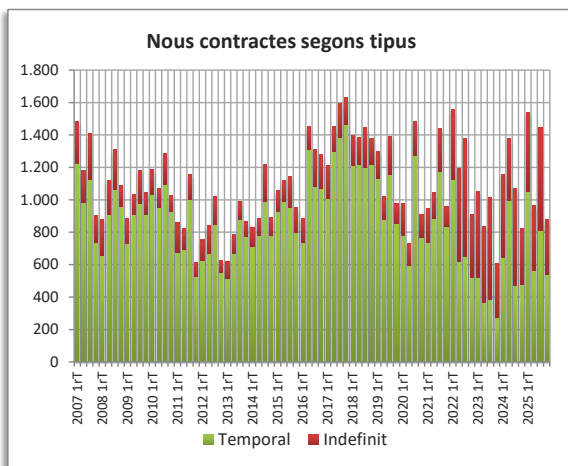
## AFILIACIÓ A LA SEURETAT SOCIAL

Afiliació 4t trimestre 2025	4t trim. 2025		Variació any anterior	
	Afiliació	%	Absoluta	%
Total afiliació	18.560	100,00	655	3,66
Total règim general	12.700	68,43	665	5,53
Total autònoms	5.860	31,57	-10	-0,17
<b>Detall afiliació per CCAE-2009</b>				
Agricultura, ramaderia i pesca	0	0,00	-5	-100,00
Indústria	865	4,66	-5	-0,57
Indústries extractives	0		0	
Indústries manufactureres	845		0	
Energia elèctrica i gas	0		0	
Aigua, sanejament i gestió de residus	15		0	
Construcció	3.330	17,94	235	7,59
Serveis	14.360	77,37	425	3,05
Comerç a l'engròs i al detall	3.530		210	
Transport i emmagatzematge	1.415		-55	
Hostaleria	1.405		50	
Informació i comunicacions	180		5	
Activitats financeres i d'assegurances	160		0	
Activitats immobiliàries	300		20	
Activitats professionals i tècniques	610		30	
Activitats administratives i auxiliars	1.295		145	
Adm. pública, Defensa i SS obligatòria	1.105		-45	
Educació	1.270		55	
Activitats sanitàries i serveis socials	1.885		20	
Activitats artístiques i d'entreteniment	420		20	
Altres serveis	780		-35	



## CONTRACTES LABORALS

Contractes desembre 2025	4t trim. 2025		Variació any anterior	
	Contractes	%	Absoluta	%
Total	880	100,00	55	6,67
Homes	384	43,64	22	6,08
Dones	496	56,36	33	7,13
<b>Tipus de contractes</b>				
Total indefinits	343	38,98	-4	-1,15
Ordinari temps indefinit	320		0	
Foment de la contractació indefinida	1		-2	
Indefinit persones amb discapacitat	s.d		s.d	
Convertits en indefinits	22		-2	
Total temporals	506	57,50	28	5,86
Circumstàncies de la producció	389		23	
Substitució	117		19	
Altres	8		-6	

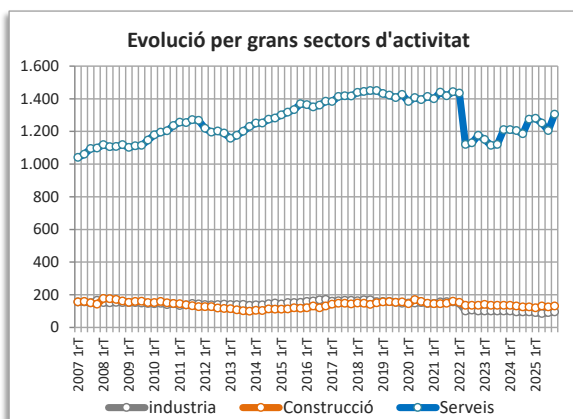
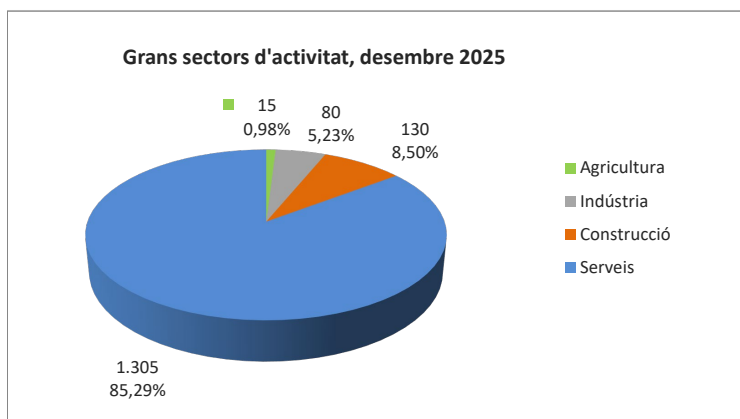
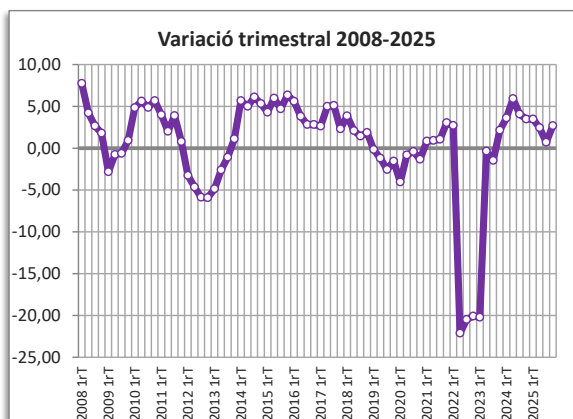
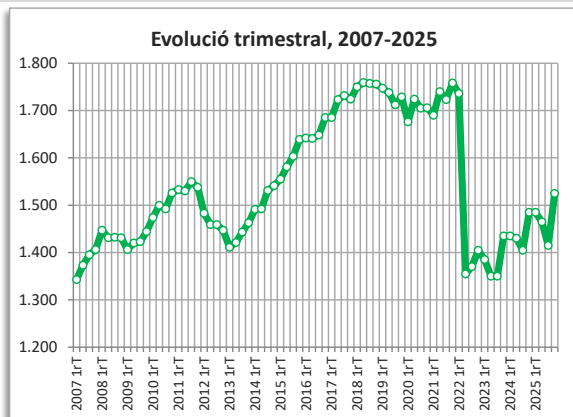


● variació desfavorable ● variació favorable ● sense variació

# TIANA

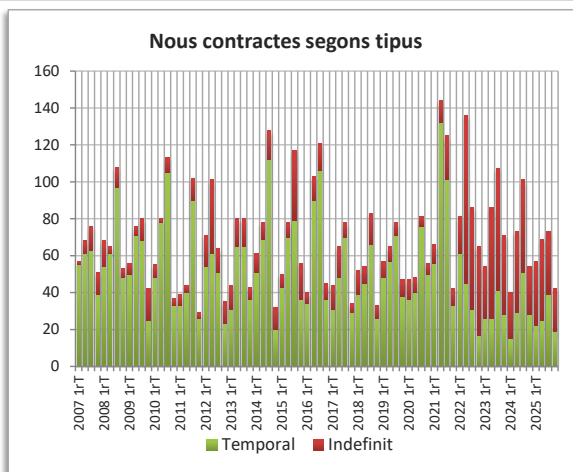
## AFILIACIÓ A LA SEGURETAT SOCIAL

Afiliació 4t trimestre 2025	4t trim. 2025		Variació any anterior	
	Afiliació	%	Absoluta	%
Total afiliació	1.525	100,00	40	2,69
Total règim general	820	53,77	20	2,50
Total autònoms	705	46,23	20	2,92
<b>Detall afiliació per CCAE-2009</b>				
Agricultura, ramaderia i pesca	15	0,98	0	0,00
Indústria	80	5,25	0	0,00
Indústries extractives	0		0	
Indústries manufactureres	75		0	
Energia elèctrica i gas	0		0	
Aigua, sanejament i gestió de residus	0		0	
Construcció	130	8,52	5	4,00
Serveis	1.305	85,57	30	2,35
Comerç a l'engròs i al detall	230		-10	
Transport i emmagatzematge	40		5	
Hostaleria	85		-10	
Informació i comunicacions	55		15	
Activitats financeres i d'assegurances	25		5	
Activitats immobiliàries	30		5	
Activitats professionals i tècniques	150		10	
Activitats administratives i auxiliars	65		-5	
Adm. pública, Defensa i SS obligatòria	90		5	
Educació	225		0	
Activitats sanitàries i serveis socials	130		5	
Activitats artístiques i d'entreteniment	105		10	
Altres serveis	95		10	



## CONTRACTES LABORALS

Contractes desembre 2025	4t trim. 2025		Variació any anterior	
	Contractes	%	Absoluta	%
Total	42	100,00	-12	-22,22
Homes	18	42,86	1	5,88
Dones	28	66,67	-9	-24,32
<b>Tipus de contractes</b>				
Total indefinits	23	54,76	-3	-11,54
Ordinari temps indefinit	23		-2	
Foment de la contractació indefinida	s.d		s.d	
Indefinit persones amb discapacitat	s.d		s.d	
Convertits en indefinits	s.d		s.d	
Total temporals	19	45,24	-9	-32,14
Circumstàncies de la producció	15		-4	
Substitució	4		-5	
Altres	0		0	

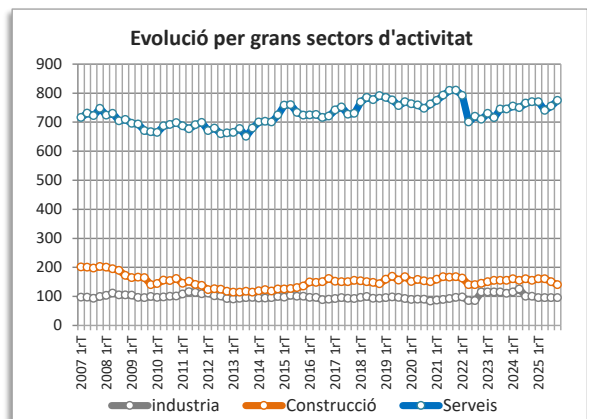
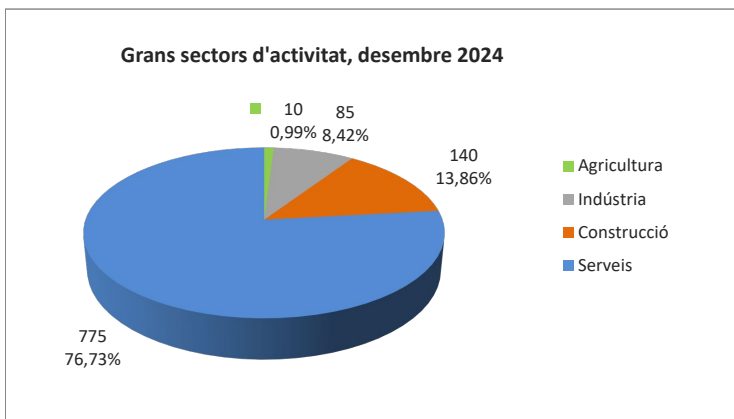
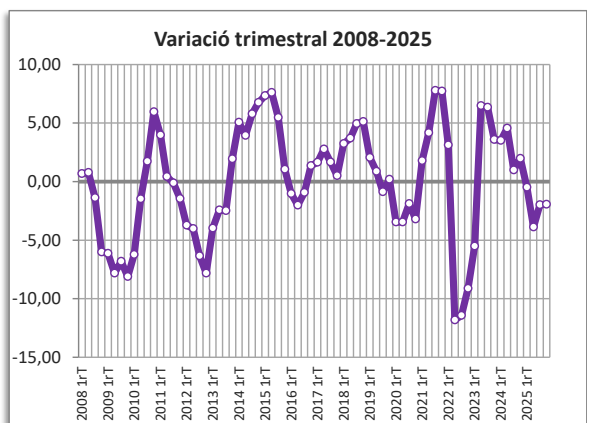
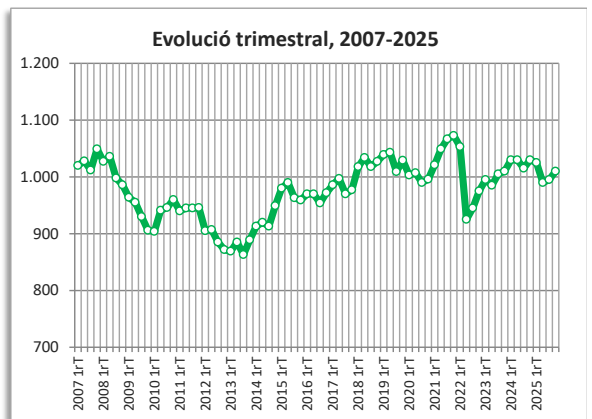


● variació desfavorable ● variació favorable ● sense variació

# TORRELLES DE LLOBREGAT

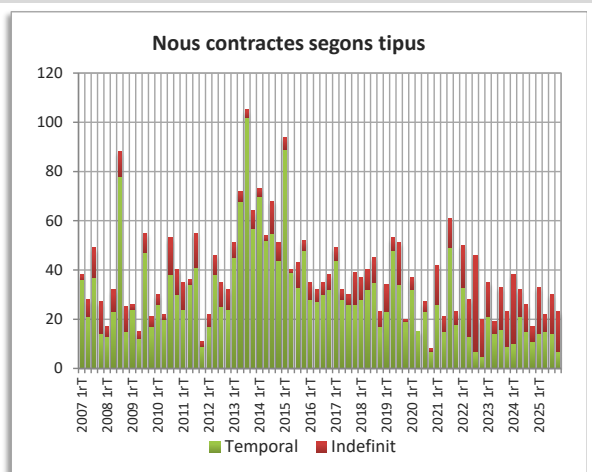
## AFILIACIÓ A LA SEGURETAT SOCIAL

Afiliació 4t trimestre 2025	4t trim. 2025		Variació any anterior	
	Afiliació	%	Absoluta	%
Total afiliació	1.010	100,00	-20	-1,94
Total règim general	620	61,39	-15	-2,36
Total autònoms	390	38,61	-5	-1,27
<b>Detall afiliació per CCAE-2009</b>				
Agricultura, ramaderia i pesca	10	0,99	0	0,00
Indústria	85	8,42	-5	-5,56
Indústries extractives	0		0	
Indústries manufactureres	80		-5	
Energia elèctrica i gas	0		0	
Aigua, sanejament i gestió de residus	5		0	
Construcció	140	13,86	-15	-9,68
Serveis	775	76,73	5	0,65
Comerç a l'engròs i al detall	215		-10	
Transport i emmagatzematge	75		0	
Hostaleria	85		-5	
Informació i comunicacions	15		0	
Activitats financeres i d'assegurances	10		0	
Activitats immobiliàries	15		5	
Activitats professionals i tècniques	50		0	
Activitats administratives i auxiliars	40		0	
Adm. pública, Defensa i SS obligatòria	85		5	
Educació	85		10	
Activitats sanitàries i serveis socials	55		5	
Activitats artístiques i d'entreteniment	30		-5	
Altres serveis	30		5	



## CONTRACTES LABORALS

Contractes desembre 2025	4t trim. 2025		Variació any anterior	
	Contractes	%	Absoluta	%
Total	15	100,00	-2	-11,76
Homes	6	40,00	0	0,00
Dones	17	113,33	6	54,55
<b>Tipus de contractes</b>				
Total indefinits	16	106,67	10	166,67
Ordinari temps indefinit	15		10	
Foment de la contractació indefinida	s.d		s.d	
Indefinit persones amb discapacitat	s.d		s.d	
Convertits en indefinits	s.d		s.d	
Total temporals	0	0,00	-11	#####
Circumstàncies de la producció	s.d		s.d	
Substitució	s.d		s.d	
Altres	0		0	

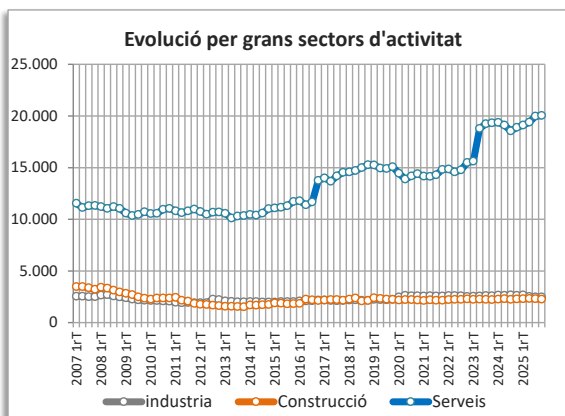
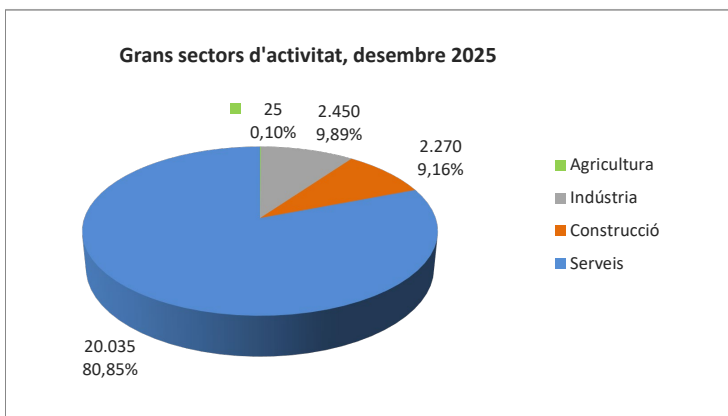
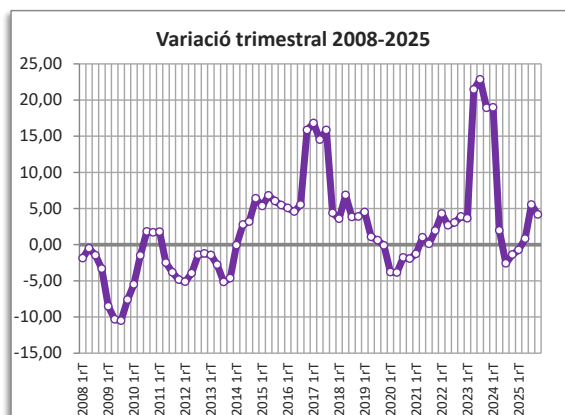
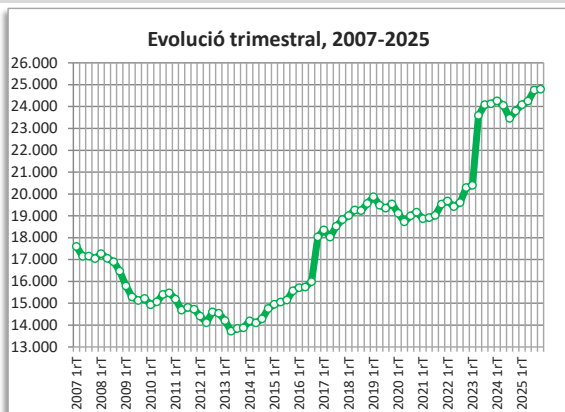


● variació desfavorable ● variació favorable ● sense variació

# VILADECANS

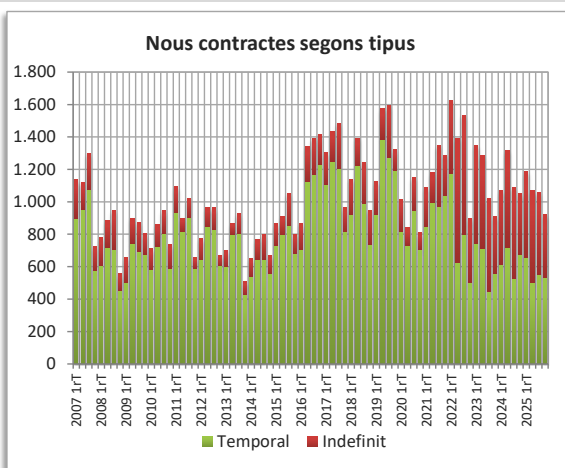
## AFILIACIÓ A LA SEGURETAT SOCIAL

Afiliació 4t trimestre 2025	4t trim. 2025		Variació any anterior	
	Afiliació	%	Absoluta	%
Total afiliació	24.790	100,00	990	4,16
Total règim general	21.045	84,89	955	4,75
Total autònoms	3.745	15,11	35	0,94
<b>Detall afiliació per CCAE-2009</b>				
Agricultura, ramaderia i pesca	25	0,10	-5	-16,67
Indústria	2.450	9,88	-140	-5,41
Indústries extractives	0		0	
Indústries manufactureres	2.425		-140	
Energia elèctrica i gas	15		-5	
Aigua, sanejament i gestió de residus	10		0	
Construcció	2.270	9,16	-10	-0,44
Serveis	20.035	80,82	1.135	6,01
Comerç a l'engròs i al detall	4.360		200	
Transport i emmagatzematge	6.505		715	
Hostaleria	2.530		-80	
Informació i comunicacions	325		20	
Activitats financeres i d'assegurances	100		0	
Activitats immobiliàries	170		20	
Activitats professionals i tècniques	890		55	
Activitats administratives i auxiliars	1.490		30	
Adm. pública, Defensa i SS obligatòria	640		90	
Educació	940		10	
Activitats sanitàries i serveis socials	1.400		55	
Activitats artístiques i d'entreteniment	230		10	
Altres serveis	460		35	



## CONTRACTES LABORALS

Contractes desembre 2025	4t trim. 2025		Variació any anterior	
	Contractes	%	Absoluta	%
Total	923	100,00	-129	-12,26
Homes	481	52,11	-94	-16,35
Dones	442	47,89	-35	-7,34
<b>Tipus de contractes</b>				
Total indefinits	391	42,36	14	3,71
Ordinari temps indefinit	375		17	
Foment de la contractació indefinida	1		s.d	
Indefinit persones amb discapacitat	1		s.d	
Convertits en indefinits	14		-5	
Total temporals	494	53,52	-181	-26,81
Circumstàncies de la producció	403		-107	
Substitució	91		-3	
Altres	31		-40	



● variació desfavorable ● variació favorable ● sense variació

## Notes metodològiques

Respecte de les fitxes de l'AMB i els municipis metropolitans:

- Alguns municipis no tenen disponibles totes les dades d'afiliació per seccions d'activitat. Això repercuteix als valors del detall d'afiliació de la fitxa de l'AMB.
- Els gràfics de l'evolució trimestral de l'afiliació que apareixen a cada fitxa monogràfica mostren les dades d'afiliació total.
- En els gràfics de variació trimestral d'afiliació d'alguns municipis es detecten pujades o baixades sobtades conseqüència dels canvis de localització d'empreses.
- En els gràfics d'evolució de l'afiliació per grans sectors d'activitat, s'ha sumat agricultura i indústria per facilitar-ne la visualització.
- Alguns municipis no disposen de totes les dades referides als tipus de contracte per qüestions de confidencialitat, baixa fiabilitat o no disponibilitat.
- Als contractes laborals, la categoria d' "Altres" inclou els contractes de formació en alternança, d'inserció, de jubilació parcial, de formació per a l'obtenció de la pràctica professional, de relleu, els contractes temporals bonificats persones amb discapacitat i altres contractes.
- S'han produït modificacions en les modalitats contractuals vigents arran dels canvis normatius establerts en el Reial decret-Llei 32/2021, de 28 de desembre. En concret, a partir del 30 de març de 2022 se suprimeix el contracte d'obra o servei. Així mateix, els contractes eventuais per circumstàncies de la producció passen a ser denominats contractes per circumstàncies de la producció i els d'interinitat, de substitució.

Respecte de les taules estadístiques:

- El nombre total d'afiliats a l'àmbit de Catalunya inclou les dades referides a "no consta".
- La suma de dades d'afiliació per sectors d'activitat d'alguns municipis pot no coincidir amb els valors totals d'afiliació a causa de l'arrodoniment de les dades.
- L'ocupació en activitats d'alt contingut tecnològic només està disponible per a les ciutats de més de 50.000 habitants.
- Les xifres totals de Catalunya de les activitats tecnològiques de fabricació d'armes i municions i fabricació d'instruments i subministraments mèdics i odontològic, corresponen a l'any 2020.
- A les taules de contractes laborals i a les fitxes d'alguns municipis, existeix una diferència entre el nombre total de contractes (indefinitos i temporals) i la suma segons modalitat de contracte degut a la necessitat de preservar el secret estadístic en els municipis amb una població inferior a 20.000 habitants.

- A la taula de contractació laboral temporal segons durada, els contractes de durada indeterminada corresponen a contractes per substitució i jubilació parcial.
- A la taula de contractació temporal segons el nivell d'estudis, existeix una diferència entre el nombre total de contractes temporals i la suma de contractes temporals per nivell d'estudis degut a que es desconeix el nivell de molts treballadors dels serveis de la llar familiar.

### **Fonts**

- Institut d'Estadística de Catalunya, IDESCAT
- Observatori del Treball i Model Productiu. Generalitat de Catalunya:  
[http://observatoritreball.gencat.cat/ca/ambits\\_tematics/mercat\\_de\\_treball/](http://observatoritreball.gencat.cat/ca/ambits_tematics/mercat_de_treball/)