


# PERSONES AMB DISCAPACITAT

A L'ÀREA METROPOLITANA DE BARCELONA



**MONTGAT**

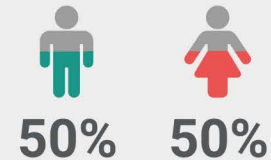
A Montgat hi ha

**649**  
**persones**

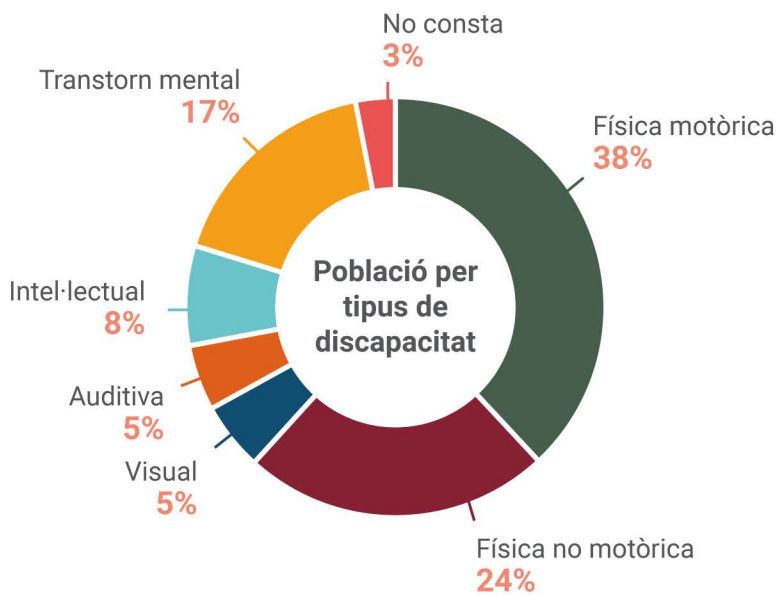
amb discapacitat legalment reconeguda



Sobre el total de població del municipi



El percentatge de població amb discapacitat de Montgat es situa per sota de la mitjana dels 36 municipis. És el **24è** municipi de l'AMB amb major percentatge de persones amb discapacitat.



1r	13,1%	Badia del Vallès
2n	9,7%	Santa Coloma de Gramenet
3r	9,7%	Sant Adrià de Besòs
4rt	9,1%	Cornellà de Llobregat
...		
23è	5,8%	Pallejà
<b>24è</b> >>	<b>5,5%</b>	<b>Montgat</b>
25è	5,4%	El Papiol
...		
34è	4,3%	Begues
35è	3,6%	Sant Cugat del Vallès
36è	0,7%	La Palma de Cervelló

**8,1%** Mitjana de l'AMB



## Centres de serveis


A l'AMB hi ha un total de **288 serveis especialitzats** per a persones amb discapacitat que agrupen **9.130 places**, segons el Registre d'Entitats, Serveis i Establiments Socials del Departament de Treball, Afers Socials i Famílies.

**0** > **A Montgat no en trobem cap.**



# PERSONAS CON DISCAPACIDAD

## EN EL ÁREA METROPOLITANA DE BARCELONA



**MONTGAT**

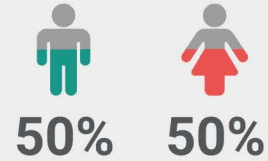
En Montgat hay

**649**  
**personas**

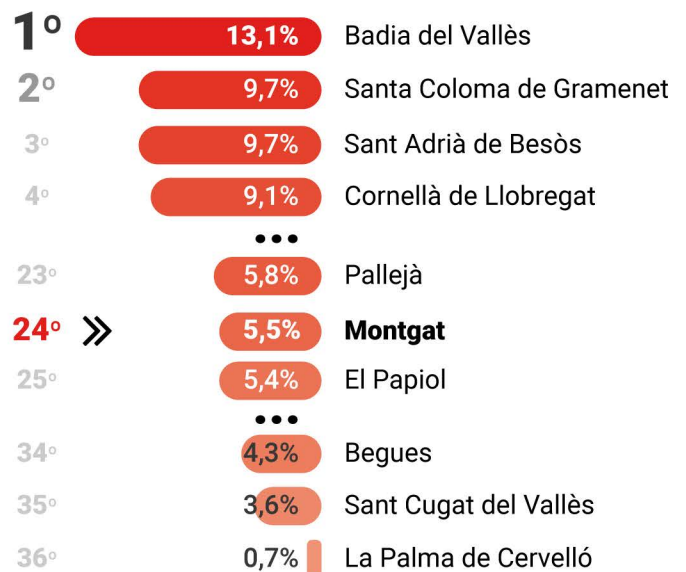
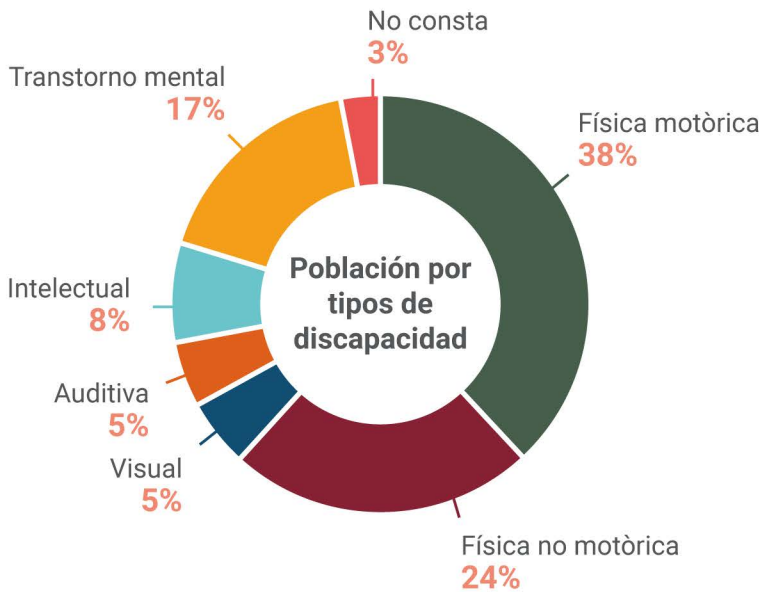
con discapacidad legalmente reconocida



Sobre el total de población del municipio



El porcentaje de población con discapacidad de Montgat se sitúa por debajo de la media de los 36 municipios. Es el **24º** municipio de la AMB con mayor porcentaje de personas con discapacidad.



**8,1%** Media de la AMB



### Centros de servicios

En la AMB hay un total de **288 servicios especializados** para personas con discapacidad que agrupan **9.130 plazas**, según el Registro de Entidades, Servicios y Establecimientos Sociales del Departamento de Trabajo, Asuntos Sociales y Familias.

**0** > **En Montgat no encontramos ningún servicio.**

plazas

