

Dades 4t trimestre 2018

# Afiliació a la Seguretat Social i noves contractacions

ESTUDIS TERRITORIALS – DIRECCIÓ DE SERVEIS D'URBANISME

Ernest Ruiz i Almar, Montserrat Serrano i Martí, Anna Velasco i Relats

febrer 2019



# Índex

---

## **0. Resum de les dades**

### **1. Afiliació a la Seguretat Social per àmbits metropolitans**

- 1.1 Afiliació a la Seguretat Social segons règim i sectors d'activitat
- 1.2 Distribució percentual segons grans sectors d'activitat
- 1.3 Afiliats al règim general segons la grandària de l'empresa
- 1.4 Distribució percentual segons la grandària de l'empresa
- 1.5 Proporció de llocs de treball en relació a la població
- 1.6 Ocupació en activitats d'alt contingut tecnològic
- 1.7 Gràfics d'ocupació en activitats d'alt contingut tecnològic

### **2. Contractació per àmbits metropolitans**

- 2.1 Contractació laboral segons sexe i modalitat
- 2.2 Contractació laboral temporal segons durada
- 2.3 Contractació laboral temporal segons l'edat i els sectors d'activitat
- 2.4 Contractació laboral temporal segons el nivell d'estudis

### **3. Municipis metropolitans: fitxes monogràfiques**

### **Notes metodològiques i fonts**

## **0. Resum de les dades**

## Resum de les dades

Les dades d'afiliació a la Seguretat Social fan referència a la població treballadora que es troba en situació d'alta laboral, és a dir, que realitza una activitat professional al territori espanyol. Són un indicador que presenta l'estat del mercat de treball des de la perspectiva del nombre de treballadors actius que hi ha en un territori, en un moment determinat. En aquest informe les dades d'afiliació es mostren per règims (general i autònoms), per grans sectors d'activitat i per grandària de les empreses. Per als municipis de més de 70.000 habitants, es faciliten els valors sobre el nombre d'afiliats en activitats d'alt contingut tecnològic.

Les dades sobre les noves contractacions fan referència al nombre de nous contractes de treball formalitzats entre empresaris i treballadors en un període determinat. En aquest document, es presenten segons la seva modalitat (indefinitos o temporals), el sexe dels treballadors i, per als contractes temporals, la seva durada, l'edat dels treballadors, el sector d'activitat i el nivell d'estudis dels treballadors.

A continuació es mostren resumides les principals dades del quart trimestre de 2018:

- \* A l'AMB al quart trimestre de 2018 el nombre total d'afiliats i afiliades a la Seguretat Social és de 1.701.184 persones, de les quals 1.479.286 (86,96%) ho estan al règim general i 221.898 (13,04%) al règim d'autònoms. Al conjunt de Catalunya, el nombre d'afiliades és de 3.273.870 persones, 2.727.885 (83,32%) pertanyen al règim general i 545.985 al d'autònoms (16,68%).
- \* Respecte del quart trimestre de 2017, l'afiliació al territori metropolità ha augmentat en 51.660 persones (3,13%), distribuint-se aquest increment en 47.227 persones en el règim general (3,30%) i 4.433 persones en el règim d'autònoms (2,04%). Aquesta tendència a l'alça es manté des del 4t trimestre de l'any 2013.
- \* Per sectors d'activitat econòmica, el nombre d'afiliats es distribueix en 1.459.155 persones en el sector dels serveis (85,77%), 163.119 persones en el sector de la indústria (9,59%), 77.905 persones en el sector de la construcció (4,58%) i 1.005 persones en l'agricultura (0,06%). Aquestes xifres mostren l'accentuada terciarització del territori metropolità. A Catalunya, el 78,17% dels afiliats ho estan al sector dels serveis, un 14,74% a la indústria, el 6,11% a la construcció i el 0,99% a l'agricultura.
- \* Respecte del sector de serveis, que a l'AMB és el que registra un nombre d'afiliats més gran, és el subsector del comerç a l'engròs i al detall el que n'aporta més (295.852), seguit per les activitats administratives i auxiliars (179.969), les activitats sanitàries i serveis socials (157.744), les activitats professionals i tècniques (146.909) i l'hosteleria (126.961). Si es sumen els afiliats que desenvolupen les seves activitats als subsectors del comerç i de l'hosteleria s'obté una xifra de 422.813 persones afiliades en aquests dos grups, la qual cosa suposa el 24,85% del total d'afiliats. Destaca el fet que l'únic subsector dels serveis en el qual disminueixen els afiliats és el de les activitats financeres i d'assegurances amb -4.169 persones (-8,67%), probablement com a resultat de la reestructuració del sector bancari.

- \* A l'AMB, les variacions interanuals del nombre d'afiliats i afiliades en aquests sectors han estat les següents: per una banda han pujat els serveis en 46.757 persones (3,31%), la indústria en 1.006 persones (0,62%) i la construcció en 3.914 persones (5,29%), per altra banda, l'agricultura ha disminuït en -17 persones (-1,66%). Per segon any consecutiu la construcció és el sector que presenta un augment més important.
- \* Quant a la relació entre afiliats al règim general de la seguretat social i la grandària de l'empresa, el nombre més gran d'afiliats es dona a les grans empreses, és a dir, les que tenen més de 250 treballadors, amb 577.406 persones registrades (39,03%), seguides per les micro i petites (menys de 50 treballadors) amb 571.394 (38,63%) i les mitjanes (entre 50 i 250 treballadors) amb 330.486 (22,34%).
- \* Si s'observa la relació que hi ha entre el nombre d'habitants i el nombre de persones afiliades, a l'AMB la proporció és de 522 persones per cada 1.000 habitants, mentre que a Catalunya la proporció és de 431 per cada 1.000 habitants. Aquesta proporció més elevada indica que a l'AMB es localitzen un nombre més gran de llocs de treball, i probablement de centres de cotització, que a la resta del territori català. Els municipis metropolitans on aquest fet és més destacat són Sant Just Desvern, Castellbisbal, Sant Cugat del Vallès, el Prat de Llobregat, Barcelona, Barberà del Vallès i Montcada i Reixac. Per contra, els municipis on la proporció és més baixa són Badia del Vallès, Santa Coloma de Gramenet, Torrelles de Llobregat, Corbera de Llobregat i Begues, la qual cosa denota la seva condició de municipis principalment residencials.
- \* En relació a les afiliacions a les activitats d'alt contingut tecnològic i serveis basats en el coneixement, el nombre d'afiliats als municipis de l'AMB pels quals es disposa de dades (Badalona, Barcelona, Cornellà de Llobregat, l'Hospitalet de Llobregat, Sant Boi de Llobregat, Sant Cugat del Vallès i Santa Coloma de Gramenet) sumen un total de 691.871 persones. Aquesta xifra representa el 52,85% del total d'afiliats a Catalunya en empreses dedicades a aquestes activitats.
- \* Respecte de la contractació, al quart trimestre de 2018 a l'AMB s'han registrat 124.791 nous contractes, dels quals 60.950 corresponen a homes (48,84%) i 63.841 a dones (51,16%). Respecte del mateix període de l'any anterior, el nombre total de contractes ha augmentat en 7.553 (6,44%), els dels homes en 2.457 (4,20%) i els de les en dones 5.096 (8,67%).
- \* Del nombre total de nous contractes registrats, 108.708 (87,11%) són de caràcter temporal i 16.083 són indefinits (12,89%). Dels contractes temporals, 52.237 (48,05%) ho són d'homes i 56.471 (51,95%) ho són de dones.
- \* Respecte de la durada dels contractes temporals registrats al 4t trimestre de 2018, cal indicar que 59.796 (55,01%) tenen una durada inferior a un mes i 9.895 (9,10%) entre 1 i 3 mesos. En total, aquests dos grups representen 69.691 contractes, un 64,11% del total. Per edats, són les persones de 30 a 44 anys (38.381; 35,31%) i de 20 a 24 anys (23.233; 21,37%) les que més contractes temporals registren. En quant als sectors d'activitat, el dels serveis és el que té més contractes temporals amb un total de 100.498, un 92,45 % del total i en relació al nivell d'estudis és en el grup de persones amb educació general on més contractes d'aquest tipus es produeixen amb 54.756 (50,37%). D'aquestes xifres es desprèn que el mercat laboral a l'AMB continua fortament basat en la contractació temporal de curta durada principalment en el sector dels serveis.

## **1. Afiliació a la Seguretat Social per àmbits metropolitans**

## 1.1 Afiliació a la Seguretat Social segons règim i sectors d'activitat, 4t trim. de 2018

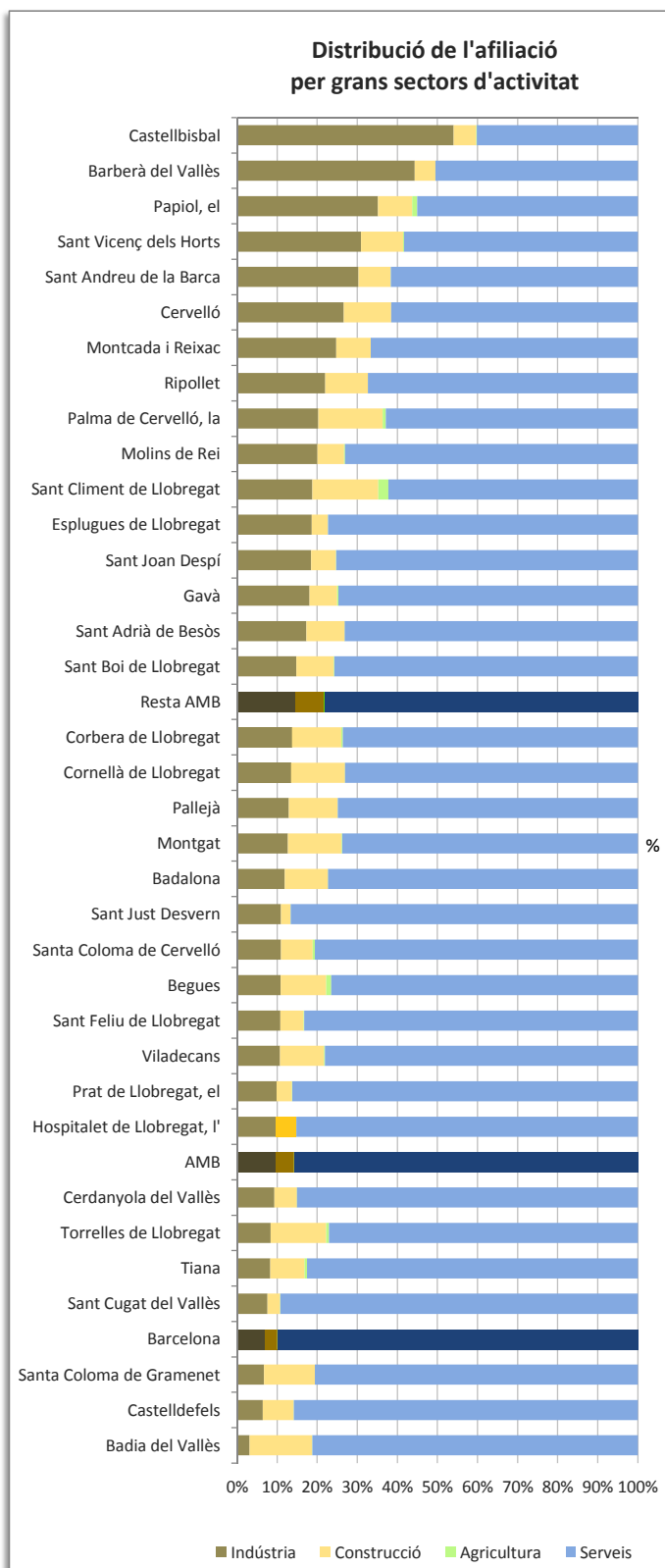
Municipi	Total			Grans sectors d'activitat			
	Afiliació	Règim general	Total autònoms	Agricultura	Indústria	Construcció	Serveis
Badalona	57.866	45.010	12.856	22	6.890	6.254	44.700
Badia del Vallès	966	562	404	1	30	151	784
Barberà del Vallès	20.611	18.637	1.974	7	9.138	1.060	10.406
Barcelona	1.089.111	965.851	123.260	442	74.767	33.858	980.044
Begues	1.352	642	710	17	147	154	1.034
Castellbisbal	8.956	8.127	829	15	4.841	507	3.593
Castelldefels	16.480	11.192	5.288	5	1.055	1.274	14.146
Cerdanyola del Vallès	26.381	22.384	3.997	10	2.468	1.475	22.428
Cervelló	3.067	2.218	849	0	818	362	1.887
Corbera de Llobregat	2.698	1.348	1.350	10	370	332	1.986
Cornellà de Llobregat	39.036	34.848	4.188	18	5.257	5.258	28.503
Esplugues de Llobregat	19.567	16.461	3.106	9	3.647	790	15.121
Gavà	15.206	12.237	2.969	46	2.748	1.057	11.355
Hospitalet de Llobregat, l'	98.943	86.721	12.222	23	9.573	5.073	84.274
Molins de Rei	8.081	6.295	1.786	17	1.622	537	5.905
Montcada i Reixac	21.272	19.158	2.114	7	5.274	1.820	14.171
Montgat	2.461	1.542	919	4	312	330	1.815
Pallejà	3.220	2.365	855	4	416	391	2.409
Palma de Cervelló, la	921	621	300	7	187	148	579
Papiol, el	2.069	1.705	364	25	728	177	1.139
Prat de Llobregat, el	44.353	41.472	2.881	29	4.391	1.680	38.253
Ripollet	8.383	6.266	2.117	3	1.843	896	5.641
Sant Adrià de Besòs	10.166	8.325	1.841	1	1.764	968	7.433
Sant Andreu de la Barca	10.528	9.259	1.269	7	3.191	840	6.490
Sant Boi de Llobregat	27.903	23.636	4.267	59	4.139	2.586	21.119
Sant Climent de Llobregat	910	552	358	23	171	150	566
Sant Cugat del Vallès	65.319	56.956	8.363	38	4.961	2.071	58.249
Sant Feliu de Llobregat	16.009	13.226	2.783	23	1.728	932	13.326
Sant Joan Despí	15.240	13.077	2.163	12	2.822	935	11.471
Sant Just Desvern	15.441	13.748	1.693	17	1.695	359	13.370
Sant Vicenç dels Horts	7.887	6.214	1.673	18	2.442	830	4.597
Santa Coloma de Cervelló	2.286	1.670	616	13	250	182	1.841
Santa Coloma de Gramenet	16.148	9.973	6.175	5	1.095	2.041	13.007
Tiana	1.756	737	1.019	11	146	150	1.449
Torrelles de Llobregat	1.027	497	530	7	86	143	791
Viladecans	19.564	15.754	3.810	50	2.107	2.134	15.273
<b>AMB</b>	<b>1.701.184</b>	<b>1.479.286</b>	<b>221.898</b>	<b>1.005</b>	<b>163.119</b>	<b>77.905</b>	<b>1.459.155</b>

Àmbits	Afiliació	Règim general	Total autònoms	Agricultura	Indústria	Construcció	Serveis
Barcelona	1.089.111	965.851	123.260	442	74.767	33.858	980.044
Resta AMB	612.073	513.435	98.638	563	88.352	44.047	479.111
<b>AMB</b>	<b>1.701.184</b>	<b>1.479.286</b>	<b>221.898</b>	<b>1.005</b>	<b>163.119</b>	<b>77.905</b>	<b>1.459.155</b>
Resta Catalunya	1.572.686	1.248.599	324.087	31.298	319.411	122.068	1.099.909
<b>Catalunya</b>	<b>3.273.870</b>	<b>2.727.885</b>	<b>545.985</b>	<b>32.303</b>	<b>482.530</b>	<b>199.973</b>	<b>2.559.064</b>

## 1.2 Distribució percentual segons grans sectors d'activitat, 4t trim. de 2018

Municipi	Agricultura	Indústria	Construcció	Serveis
Badalona	0,04	11,91	10,81	77,25
Badia del Vallès	0,10	3,11	15,63	81,16
Barberà del Vallès	0,03	44,34	5,14	50,49
Barcelona	0,04	6,86	3,11	89,99
Begues	1,26	10,87	11,39	76,48
Castellbisbal	0,17	54,05	5,66	40,12
Castelldefels	0,03	6,40	7,73	85,84
Cerdanyola del Vallès	0,04	9,36	5,59	85,02
Cervelló	0,00	26,67	11,80	61,53
Corbera de Llobregat	0,37	13,71	12,31	73,61
Cornellà de Llobregat	0,05	13,47	13,47	73,02
Esplugues de Llobregat	0,05	18,64	4,04	77,28
Gavà	0,30	18,07	6,95	74,67
Hospitalet de Llobregat, l'	0,02	9,68	5,13	85,17
Molins de Rei	0,21	20,07	6,65	73,07
Montcada i Reixac	0,03	24,79	8,56	66,62
Montgat	0,16	12,68	13,41	73,75
Pallejà	0,12	12,92	12,14	74,81
Palma de Cervelló, la	0,76	20,30	16,07	62,87
Papiol, el	1,21	35,19	8,55	55,05
Prat de Llobregat, el	0,07	9,90	3,79	86,25
Ripollet	0,04	21,98	10,69	67,29
Sant Adrià de Besòs	0,01	17,35	9,52	73,12
Sant Andreu de la Barca	0,07	30,31	7,98	61,65
Sant Boi de Llobregat	0,21	14,83	9,27	75,69
Sant Climent de Llobregat	2,53	18,79	16,48	62,20
Sant Cugat del Vallès	0,06	7,60	3,17	89,18
Sant Feliu de Llobregat	0,14	10,79	5,82	83,24
Sant Joan Despí	0,08	18,52	6,14	75,27
Sant Just Desvern	0,11	10,98	2,32	86,59
Sant Vicenç dels Horts	0,23	30,96	10,52	58,29
Santa Coloma de Cervelló	0,57	10,94	7,96	80,53
Santa Coloma de Gramenet	0,03	6,78	12,64	80,55
Tiana	0,63	8,31	8,54	82,52
Torrelles de Llobregat	0,68	8,37	13,92	77,02
Viladecans	0,26	10,77	10,91	78,07
<b>AMB</b>	<b>0,06</b>	<b>9,59</b>	<b>4,58</b>	<b>85,77</b>

Àmbits	Agricultura	Indústria	Construcció	Serveis
Barcelona	0,04	6,86	3,11	89,99
Resta AMB	0,09	14,43	7,20	78,28
<b>AMB</b>	<b>0,06</b>	<b>9,59</b>	<b>4,58</b>	<b>85,77</b>
Resta Catalunya	1,99	20,31	7,76	69,94
<b>Catalunya</b>	<b>0,99</b>	<b>14,74</b>	<b>6,11</b>	<b>78,17</b>



### 1.3 Afiliats al règim general segons la grandària de l'empresa, 4t trim. de 2018

Municipi	Règim general
Badalona	45.010
Badia del Vallès	562
Barberà del Vallès	18.637
Barcelona	965.851
Begues	642
Castellbisbal	8.127
Castelldefels	11.192
Cerdanyola del Vallès	22.384
Cervelló	2.218
Corbera de Llobregat	1.348
Cornellà de Llobregat	34.848
Esplugues de Llobregat	16.461
Gavà	12.237
Hospitalet de Llobregat, l'	86.721
Molins de Rei	6.295
Montcada i Reixac	19.158
Montgat	1.542
Pallejà	2.365
Palma de Cervelló, la	621
Papiol, el	1.705
Prat de Llobregat, el	41.472
Ripollet	6.266
Sant Adrià de Besòs	8.325
Sant Andreu de la Barca	9.259
Sant Boi de Llobregat	23.636
Sant Climent de Llobregat	552
Sant Cugat del Vallès	56.956
Sant Feliu de Llobregat	13.226
Sant Joan Despí	13.077
Sant Just Desvern	13.748
Sant Vicenç dels Horts	6.214
Santa Coloma de Cervelló	1.670
Santa Coloma de Gramenet	9.973
Tiana	737
Torrelles de Llobregat	497
Viladecans	15.754
<b>AMB</b>	<b>1.479.286</b>

Gradària de l'empresa (nombre de treballadors)		
Micro-Petita (< 50)	Mitjana (50-250)	Gran (> 250)
24.535	9.026	11.449
483	79	0
8.816	5.191	4.630
355.123	204.321	406.407
587	55	0
3.727	3.540	860
8.304	1.957	931
8.255	5.425	8.704
1.525	693	0
1.031	317	0
13.562	9.192	12.094
5.776	5.060	5.625
7.021	4.343	873
27.189	16.413	43.119
4.800	1.495	0
8.247	4.257	6.654
1.179	363	0
1.752	613	0
543	78	0
1.205	500	0
10.538	9.686	21.248
4.413	1.558	295
4.386	3.176	763
4.915	2.028	2.316
10.895	6.402	6.339
479	73	0
16.919	14.678	25.359
5.309	2.914	5.003
4.919	3.617	4.541
4.934	4.453	4.361
3.449	2.387	378
954	716	0
7.012	1.621	1.340
677	60	0
497	0	0
7.438	4.199	4.117
<b>571.394</b>	<b>330.486</b>	<b>577.406</b>

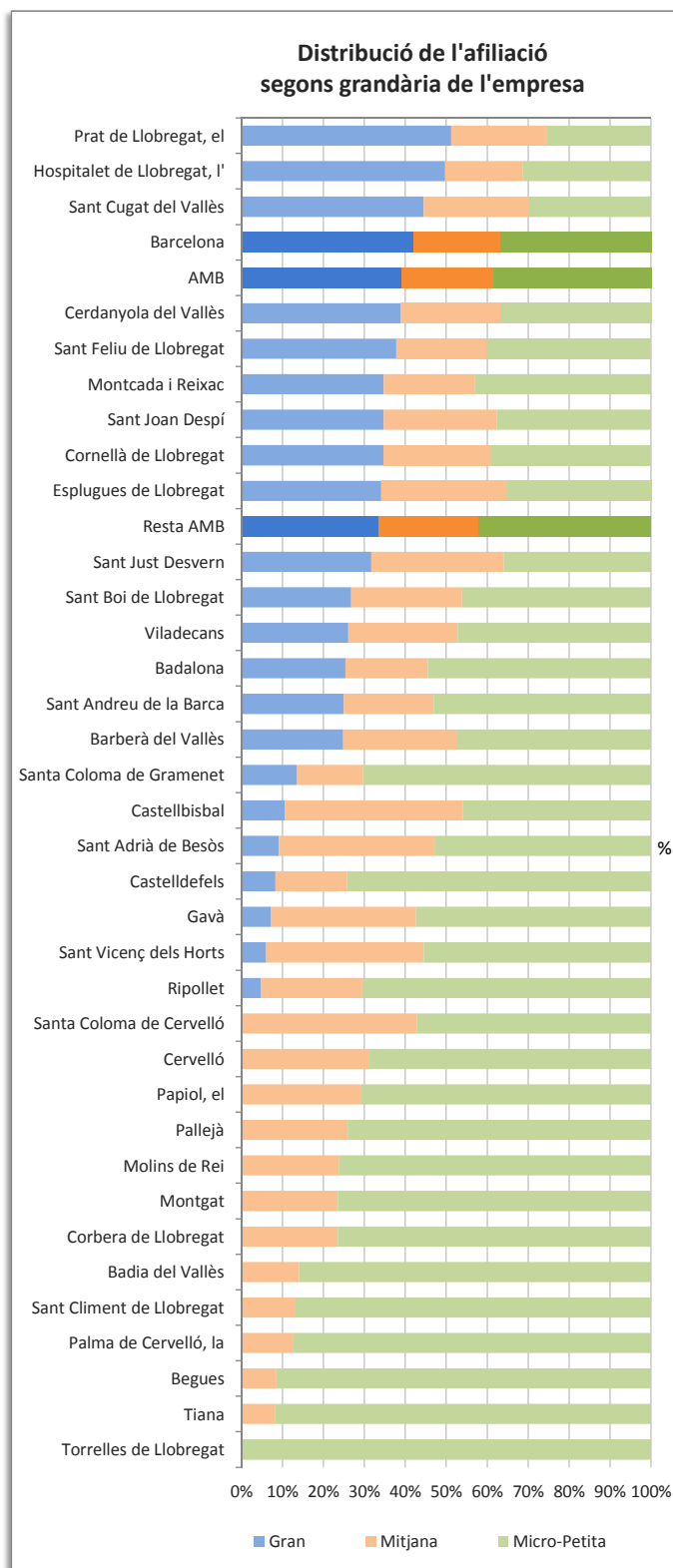
Àmbits	Règim general
Barcelona	965.851
Resta AMB	513.435
<b>AMB</b>	<b>1.479.286</b>
Resta Catalunya	1.248.599
<b>Catalunya</b>	<b>2.727.885</b>

Micro-Petita (< 50)	Mitjana (50-250)	Gran (> 250)
355.123	204.321	406.407
216.271	126.165	170.999
<b>571.394</b>	<b>330.486</b>	<b>577.406</b>
663.723	314.120	270.756
<b>1.235.117</b>	<b>644.606</b>	<b>848.162</b>

## 1.4 Distribució percentual segons la grandària de l'empresa, 4t trim. de 2018

Municipi	Gradària de l'empresa (% de treballadors)		
	Micro-Petita (< 50)	Mitjana (50-250)	Gran (> 250)
Badalona	54,51	20,05	25,44
Badia del Vallès	85,94	14,06	0,00
Barberà del Vallès	47,30	27,85	24,84
Barcelona	36,77	21,15	42,08
Begues	91,43	8,57	0,00
Castellbisbal	45,86	43,56	10,58
Castelldefels	74,20	17,49	8,32
Cerdanyola del Vallès	36,88	24,24	38,88
Cervelló	68,76	31,24	0,00
Corbera de Llobregat	76,48	23,52	0,00
Cornellà de Llobregat	38,92	26,38	34,71
Esplugues de Llobregat	35,09	30,74	34,17
Gavà	57,38	35,49	7,13
Hospitalet de Llobregat, l'	31,35	18,93	49,72
Molins de Rei	76,25	23,75	0,00
Montcada i Reixac	43,05	22,22	34,73
Montgat	76,46	23,54	0,00
Pallejà	74,08	25,92	0,00
Palma de Cervelló, la	87,44	12,56	0,00
Papiol, el	70,67	29,33	0,00
Prat de Llobregat, el	25,41	23,36	51,23
Ripollet	70,43	24,86	4,71
Sant Adrià de Besòs	52,68	38,15	9,17
Sant Andreu de la Barca	53,08	21,90	25,01
Sant Boi de Llobregat	46,09	27,09	26,82
Sant Climent de Llobregat	86,78	13,22	0,00
Sant Cugat del Vallès	29,71	25,77	44,52
Sant Feliu de Llobregat	40,14	22,03	37,83
Sant Joan Despí	37,62	27,66	34,73
Sant Just Desvern	35,89	32,39	31,72
Sant Vicenç dels Horts	55,50	38,41	6,08
Santa Coloma de Cervelló	57,13	42,87	0,00
Santa Coloma de Gramenet	70,31	16,25	13,44
Tiana	91,86	8,14	0,00
Torrelles de Llobregat	100,00	0,00	0,00
Viladecans	47,21	26,65	26,13
<b>AMB</b>	<b>38,63</b>	<b>22,34</b>	<b>39,03</b>

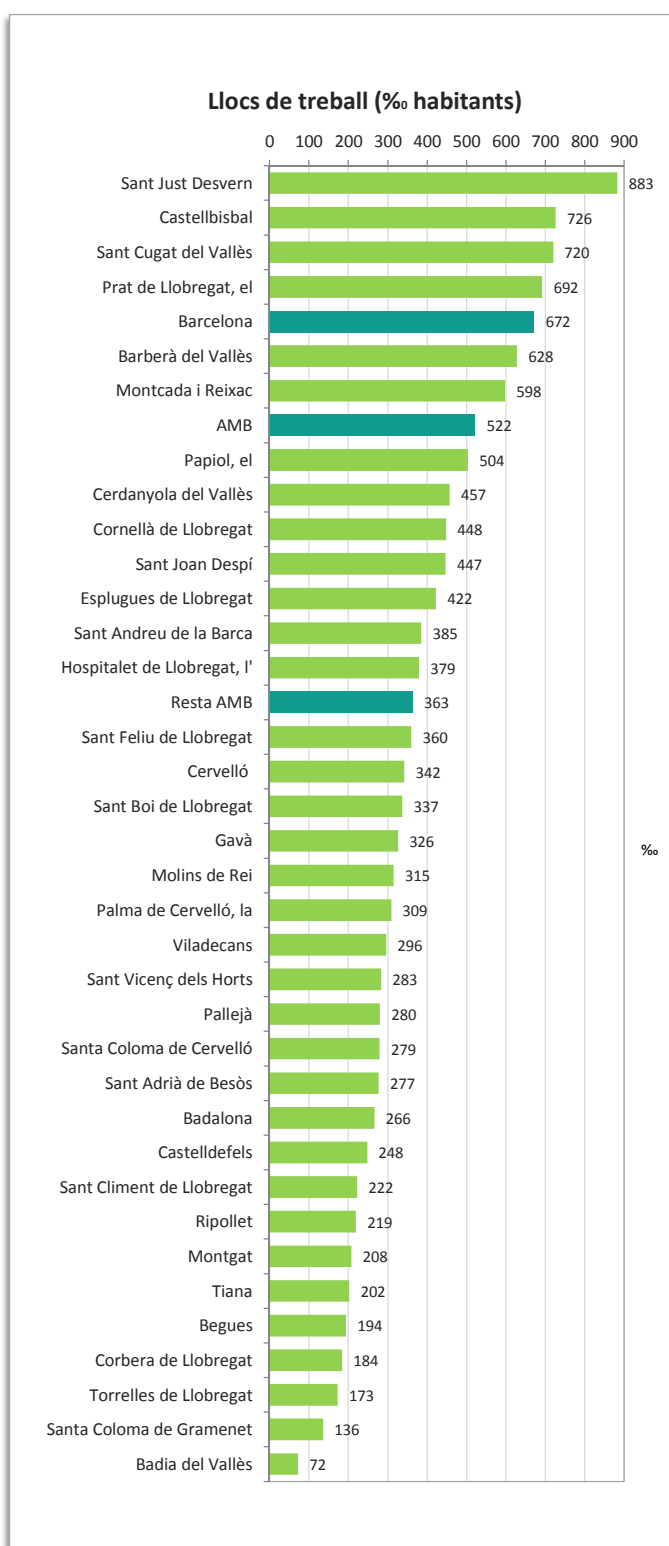
Àmbits	Micro-Petita (< 50)	Mitjana (50-250)	Gran (> 250)
Barcelona	36,77	21,15	42,08
Resta AMB	42,12	24,57	33,30
<b>AMB</b>	<b>38,63</b>	<b>22,34</b>	<b>39,03</b>
Resta Catalunya	53,16	25,16	21,68
<b>Catalunya</b>	<b>45,28</b>	<b>23,63</b>	<b>31,09</b>



## 1.5 Proporció de llocs de treball en relació a la població, 4t trim. de 2018

Municipi	Població 2018	Total afiliats	Llocs de treball (% hab.)
Badalona	217.741	57.866	266
Badia del Vallès	13.417	966	72
Barberà del Vallès	32.839	20.611	628
Barcelona	1.620.343	1.089.111	672
Begues	6.961	1.352	194
Castellbisbal	12.332	8.956	726
Castelldefels	66.375	16.480	248
Cerdanyola del Vallès	57.740	26.381	457
Cervelló	8.970	3.067	342
Corbera de Llobregat	14.643	2.698	184
Cornellà de Llobregat	87.173	39.036	448
Esplugues de Llobregat	46.355	19.567	422
Gavà	46.705	15.206	326
Hospitalet de Llobregat, l'	261.068	98.943	379
Molins de Rei	25.687	8.081	315
Montcada i Reixac	35.599	21.272	598
Montgat	11.819	2.461	208
Pallejà	11.486	3.220	280
Palma de Cervelló, la	2.982	921	309
Papiol, el	4.103	2.069	504
Prat de Llobregat, el	64.132	44.353	692
Ripollet	38.347	8.383	219
Sant Adrià de Besòs	36.669	10.166	277
Sant Andreu de la Barca	27.332	10.528	385
Sant Boi de Llobregat	82.904	27.903	337
Sant Climent de Llobregat	4.107	910	222
Sant Cugat del Vallès	90.664	65.319	720
Sant Feliu de Llobregat	44.474	16.009	360
Sant Joan Despí	34.084	15.240	447
Sant Just Desvern	17.494	15.441	883
Sant Vicenç dels Horts	27.901	7.887	283
Santa Coloma de Cervelló	8.179	2.286	279
Santa Coloma de Gramenet	118.821	16.148	136
Tiana	8.709	1.756	202
Torrelles de Llobregat	5.945	1.027	173
Viladecans	66.168	19.564	296
<b>AMB</b>	<b>3.260.268</b>	<b>1.701.184</b>	<b>522</b>

Àmbits	Població 2018	Afiliació	Llocs de treball (% hab.)
Barcelona	1.620.343	1.054.722	651
Rest a AMB	1.639.925	594.802	363
<b>AMB</b>	<b>3.260.268</b>	<b>1.701.184</b>	<b>522</b>
Rest a Catalunya	4.339.797	1.522.908	351
<b>Catalunya</b>	<b>7.600.065</b>	<b>3.273.870</b>	<b>431</b>

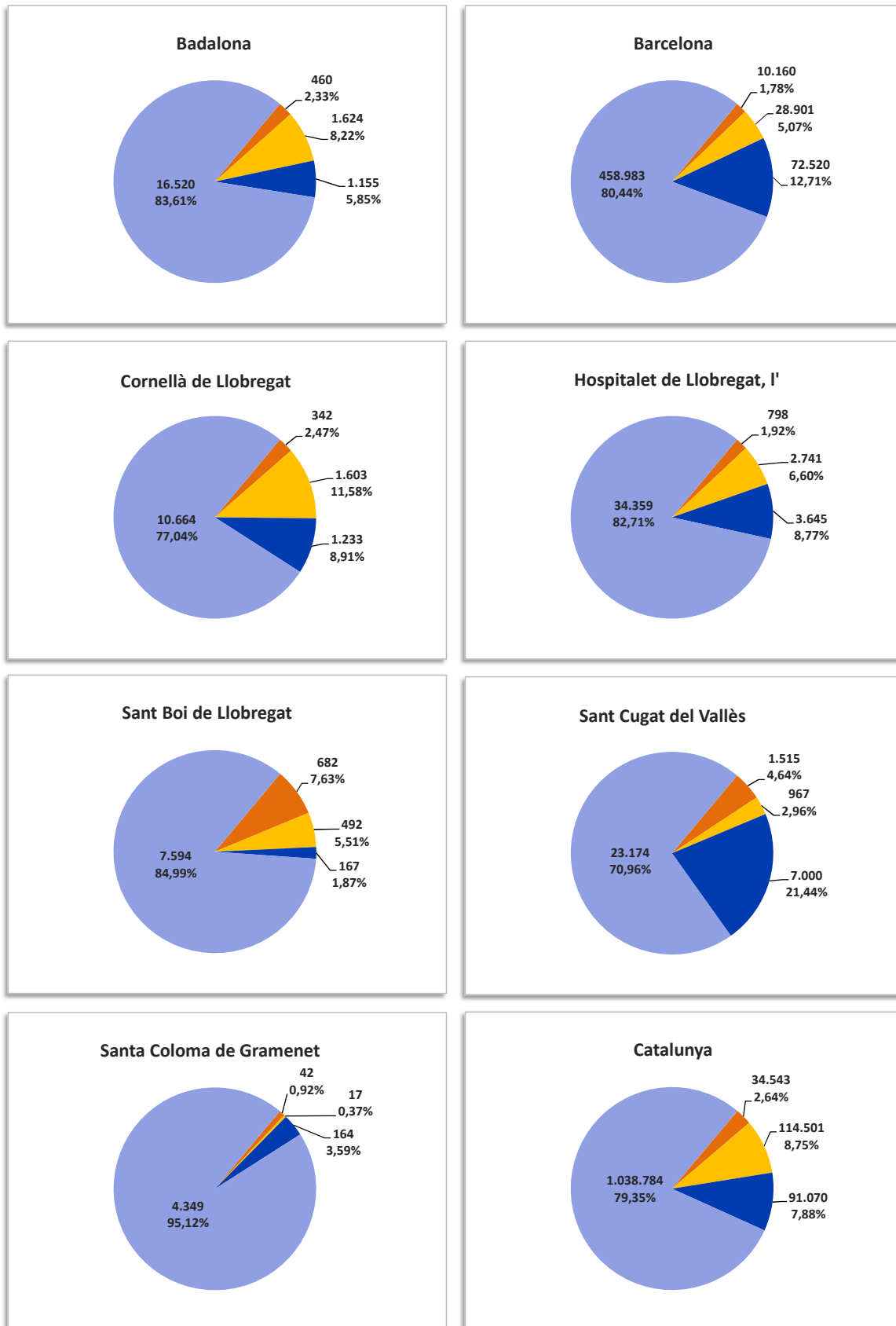


## 1.6 Ocupació en activitats d'alt contingut tecnològic, 4t trim. de 2018 \*

CCAE-09	Branca d'activitat	Badalona	Barcelona	Cornellà de Llobregat	Hospitalet de Llobregat, l'	Sant Boi de Llobregat	Sant Cugat del Vallès	Sta. Coloma de Gramenet	Catalunya
<b>Indústries de Tecnologia Alta</b>									
21	Productes farmacèutics	408	8.703	41	33	463	1.420	17	24.175
26	Productes informàtics i electrònics	43	1.016	290	433	215	92	0	6.629
30	Altres materials de transport	9	441	11	332	4	3	25	3.739
<b>Indústries de Tecnologia Mitjana-Alta</b>									
20	Indústries químiques	276	4.026	599	1.676	113	239	3	32.900
25	Fabricació d'armes i municions								178
27	Materials i equips elèctrics	225	3.324	409	182	116	106	1	12.553
28	Maquinària i equips ncaa	907	2.016	558	644	254	267	13	26.861
29	Vehicles de motor, remolcs i semiremolcs	216	19.535	37	239	9	355	0	38.479
32	Fabricació d'instruments i subministraments mèdics i odontològics								3.530
<b>Serveis de Tecnologia Alta-punta</b>									
59	Cinema i vídeo; enregistrament de so	70	4.405	83	115	16	81	20	7.299
60	Ràdio i televisió	59	1.124	0	4	4	766	20	4.793
61	Telecomunicacions	64	6.507	64	621	17	134	43	10.361
62	Serveis de tecnologies de la informació	326	44.637	925	2.129	96	4.874	59	68.217
63	Serveis d'informació	41	4.736	20	177	22	409	11	8.319
72	Recerca i desenvolupament	595	11.111	141	599	12	736	11	22.370
<b>Altres Serveis basats en Coneixement</b>									
50	Transport marítim i per vies interiors	1	98	0	0	0	2	0	161
51	Transport aeri	1	587	0	1	0	1	0	9.083
58	Edició	287	8.232	119	142	37	176	15	12.044
64	Mediació financera	133	20.884	910	154	12	289	10	35.196
65	Assegurances i fons pensions	21	7.440	593	110	12	1.595	34	11.386
66	Activitats auxiliars mediació financera	257	7.221	124	729	76	937	88	17.422
69	Activitats jurídiques i de comptabilitat	661	29.214	813	1.712	250	960	250	58.069
70	Seus centrals i consultoria empresarial	173	12.951	82	679	48	1.188	47	22.745
71	Serveis tècnics arquitectura i enginyeria	411	17.534	1.379	446	252	3.251	58	44.109
73	Publicitat i estudis de mercat	345	16.360	147	752	69	2.568	52	26.269
74	Activitats professionals i tècniques ncaa	596	18.433	171	325	76	1.340	69	32.111
75	Activitats veterinàries	88	1.123	25	65	11	99	31	4.292
78	Activitats relacionades amb l'ocupació	7	27.809	9	207	1	439	2	42.869
80	Activitats de seguretat i investigació	19	5.797	2.343	4.132	52	159	2	19.983
84	Administració pública, defensa i Seguretat Social obligatòria	1.631	77.185	898	2.016	828	1.162	1.012	195.146
85	Educació	2.921	74.722	1.190	2.990	1.207	3.234	1.074	166.350
86	Activitats sanitàries	6.662	69.628	331	15.771	3.703	2.751	1.048	186.104
87	Serveis socials amb allotjament	308	14.285	218	1.099	436	1.072	212	45.080
88	Serveis socials sense allotjament	949	21.779	527	1.437	150	361	35	44.396
90	Activitats artístiques i d'espectacles	160	7.779	65	218	43	319	49	14.206
91	Biblioteques i museus	30	3.264	2	5	6	10	1	4.334
92	Jocs d'atzar i apostes	46	1.955	24	96	32	213	49	5.163
93	Activitats esportives i d'entreteniment	813	14.703	694	1.273	293	1.048	211	42.266
<b>Afiliació alt contingut tecnològic</b>		<b>3.239</b>	<b>111.581</b>	<b>3.178</b>	<b>7.184</b>	<b>1.341</b>	<b>9.482</b>	<b>223</b>	<b>270.403</b>
<b>% afiliació d'alt contingut tecnològic respecte l'afiliació total</b>		<b>5,60</b>	<b>10,25</b>	<b>8,14</b>	<b>7,26</b>	<b>4,81</b>	<b>14,52</b>	<b>1,38</b>	<b>8,26</b>
<b>Afiliació a serveis basats en el coneixement</b>		<b>16.520</b>	<b>458.983</b>	<b>10.664</b>	<b>34.359</b>	<b>7.594</b>	<b>23.174</b>	<b>4.349</b>	<b>1.038.784</b>
<b>% afiliació a serveis basats en el coneixement respecte l'afiliació total</b>		<b>28,55</b>	<b>42,14</b>	<b>27,32</b>	<b>34,73</b>	<b>27,22</b>	<b>35,48</b>	<b>26,93</b>	<b>31,73</b>
<b>Afiliació total</b>		<b>57.866</b>	<b>1.089.111</b>	<b>39.036</b>	<b>98.943</b>	<b>27.903</b>	<b>65.319</b>	<b>16.148</b>	<b>3.273.870</b>

\* L'ocupació en activitats d'alt contingut tecnològic només està disponible per a les ciutats de més de 70.000 habitants.

## 1.7 Gràfics d'ocupació en activitats d'alt contingut tecnològic, 4t trim. de 2018 (\*)



- Indústries de Tecnologia Alta
- Indústries de Tecnologia Mitjana-Alta
- Serveis de Tecnologia Alta-punta
- Altres Serveis basats en Coneixement

\* L'ocupació en activitats d'alt contingut tecnològic només està disponible per a les ciutats de més de 70.000 habitants.

## **2. Contractació per àmbits metropolitans**

## 2.1 Contractació laboral segons sexe i modalitat, 4t trim. de 2018

Municipis	Contractes laborals			Tipus de contractes		Tipus de contractes	
	Total	Homes	Dones	Indefinits	Temporals	% Indefinits	% Temporals
Badalona	4.024	1.863	2.161	524	3.500	13,02	86,98
Badia del Vallès	53	30	23	8	45	15,09	84,91
Barberà del Vallès	1.290	726	564	215	1.075	16,67	83,33
Barcelona	87.538	42.574	44.964	10.806	76.732	12,34	87,66
Begues	51	20	31	12	39	23,53	76,47
Castellbisbal	1.108	791	317	68	1.040	6,14	93,86
Castelldefels	694	355	339	141	553	20,32	79,68
Cerdanyola del Vallès	1.633	467	1.166	135	1.498	8,27	91,73
Cervelló	134	71	63	28	106	20,90	79,10
Corbera de Llobregat	74	26	48	21	53	28,38	71,62
Cornellà de Llobregat	2.390	1.253	1.137	388	2.002	16,23	83,77
Esplugues de Llobregat	1.406	563	843	220	1.186	15,65	84,35
Gavà	1.027	575	452	129	898	12,56	87,44
Hospitalet de Llobregat, l'	5.336	2.519	2.817	790	4.546	14,81	85,19
Molins de Rei	450	226	224	72	378	16,00	84,00
Montcada i Reixac	897	642	255	143	754	15,94	84,06
Montgat	50	24	26	17	33	34,00	66,00
Pallejà	143	82	61	26	117	18,18	81,82
Palma de Cervelló, la	32	19	13	9	23	28,13	71,88
Papiol, el	71	44	27	12	59	16,90	83,10
Prat de Llobregat, el	2.950	1.897	1.053	404	2.546	13,69	86,31
Ripollet	388	195	193	97	291	25,00	75,00
Sant Adrià de Besòs	475	288	187	95	380	20,00	80,00
Sant Andreu de la Barca	1.228	500	728	71	1.157	5,78	94,22
Sant Boi de Llobregat	2.599	1.230	1.369	236	2.363	9,08	90,92
Sant Climent de Llobregat	22	9	13	8	14	36,36	63,64
Sant Cugat del Vallès	4.256	1.868	2.388	677	3.579	15,91	84,09
Sant Feliu de Llobregat	424	229	195	90	334	21,23	78,77
Sant Joan Despí	969	476	493	91	878	9,39	90,61
Sant Just Desvern	426	226	200	95	331	22,30	77,70
Sant Vicenç dels Horts	203	99	104	58	145	28,57	71,43
Santa Coloma de Cervelló	67	33	34	15	52	22,39	77,61
Santa Coloma de Gramenet	1.378	520	858	158	1.220	11,47	88,53
Tiana	33	11	22	7	26	21,21	78,79
Torrelles de Llobregat	23	12	11	6	17	26,09	73,91
Viladecans	949	487	462	211	738	22,23	77,77
<b>AMB</b>	<b>124.791</b>	<b>60.950</b>	<b>63.841</b>	<b>16.083</b>	<b>108.708</b>	<b>12,89</b>	<b>87,11</b>

Àmbits	Total	Homes	Dones	Indefinits	Temporals	% Indefinits	% Temporals
Barcelona	87.538	42.574	44.964	10.806	76.732	12,34	87,66
Resta AMB	37.253	18.376	18.877	5.277	31.976	14,17	85,83
<b>AMB</b>	<b>124.791</b>	<b>60.950</b>	<b>63.841</b>	<b>16.083</b>	<b>108.708</b>	<b>12,89</b>	<b>87,11</b>
Resta Catalunya	100.400	52.924	47.476	12.618	87.782	12,57	87,43
<b>Catalunya</b>	<b>225.191</b>	<b>113.874</b>	<b>111.317</b>	<b>28.701</b>	<b>196.490</b>	<b>12,75</b>	<b>87,25</b>

## 2.2 Contractació laboral temporal segons durada, 4t trim. de 2018

Municipis	Durada														
	Total	Homes	Dones	≤ 1 mes	%	De 1 a 3 mesos	%	De 3 a 6 mesos	%	De 6 a 12 mesos	%	Més de 12 mesos	%	Indeterminada <sup>1</sup>	%
Badalona	3.500	1.574	1.926	2.289	65,40	324	9,26	180	5,14	47	1,34	36	1,03	624	17,83
Badia del Vallès	45	25	20	15	33,33	5	11,11	2	4,44	3	6,67	1	2,22	19	42,22
Barberà del Vallès	1.075	592	483	512	47,63	144	13,40	83	7,72	22	2,05	11	1,02	303	28,19
Barcelona	76.732	36.952	39.780	43.390	56,55	6.557	8,55	5.012	6,53	1.399	1,82	655	0,85	19.719	25,70
Begues	39	14	25	8	20,51	4	10,26	7	17,95	2	5,13	2	5,13	16	41,03
Castellbisbal	1.040	738	302	786	75,58	40	3,85	31	2,98	9	0,87	6	0,58	168	16,15
Castelldefels	553	275	278	166	30,02	117	21,16	77	13,92	24	4,34	12	2,17	157	28,39
Cerdanyola del Vallès	1.498	398	1.100	1.110	74,10	50	3,34	88	5,87	26	1,74	31	2,07	193	12,88
Cervelló	106	57	49	40	37,74	7	6,60	12	11,32	1	0,94	1	0,94	45	42,45
Corbera de Llobregat	53	15	38	17	32,08	3	5,66	12	22,64	0	0,00	1	1,89	20	37,74
Cornellà de Llobregat	2.002	987	1.015	733	36,61	303	15,13	170	8,49	86	4,30	27	1,35	683	34,12
Esplugues de Llobregat	1.186	451	735	530	44,69	116	9,78	151	12,73	19	1,60	14	1,18	356	30,02
Gavà	898	503	395	421	46,88	130	14,48	82	9,13	22	2,45	10	1,11	233	25,95
Hospitalet de Llobregat, l'	4.546	2.057	2.489	2.572	56,58	463	10,18	280	6,16	122	2,68	54	1,19	1.055	23,21
Molins de Rei	378	179	199	183	48,41	43	11,38	37	9,79	16	4,23	5	1,32	94	24,87
Montcada i Reixac	754	538	216	347	46,02	106	14,06	40	5,31	11	1,46	10	1,33	240	31,83
Montgat	33	18	15	7	21,21	4	12,12	5	15,15	3	9,09	0	0,00	14	42,42
Pallejà	117	68	49	49	41,88	22	18,80	14	11,97	5	4,27	0	0,00	27	23,08
Palma de Cervelló, la	23	16	7	4	17,39	5	21,74	3	13,04	0	0,00	0	0,00	11	47,83
Papiol, el	59	33	26	29	49,15	3	5,08	4	6,78	1	1,69	1	1,69	21	35,59
Prat de Llobregat, el	2.546	1.637	909	862	33,86	460	18,07	218	8,56	60	2,36	13	0,51	933	36,65
Ripollet	291	146	145	141	48,45	32	11,00	31	10,65	6	2,06	3	1,03	78	26,80
Sant Adrià de Besòs	380	231	149	75	19,74	51	13,42	64	16,84	20	5,26	0	0,00	170	44,74
Sant Andreu de la Barca	1.157	450	707	885	76,49	36	3,11	46	3,98	14	1,21	0	0,00	176	15,21
Sant Boi de Llobregat	2.363	1.088	1.275	1.042	44,10	160	6,77	146	6,18	35	1,48	23	0,97	957	40,50
Sant Climent de Llobregat	14	4	10	8	57,14	1	7,14	3	21,43	0	0,00	0	0,00	2	14,29
Sant Cugat del Vallès	3.579	1.534	2.045	1.791	50,04	334	9,33	233	6,51	64	1,79	25	0,70	1.132	31,63
Sant Feliu de Llobregat	334	174	160	136	40,72	37	11,08	40	11,98	16	4,79	4	1,20	101	30,24
Sant Joan Despí	878	432	446	532	60,59	70	7,97	41	4,67	33	3,76	5	0,57	197	22,44
Sant Just Desvern	331	175	156	89	26,89	27	8,16	42	12,69	14	4,23	10	3,02	149	45,02
Sant Vicenç dels Horts	145	68	77	39	26,90	15	10,34	19	13,10	5	3,45	5	3,45	62	42,76
Santa Coloma de Cervelló	52	23	29	11	21,15	10	19,23	7	13,46	0	0,00	0	0,00	24	46,15
Santa Coloma de Gramenet	1.220	435	785	717	58,77	90	7,38	62	5,08	39	3,20	8	0,66	304	24,92
Tiana	26	9	17	8	30,77	4	15,38	0	0,00	2	7,69	0	0,00	12	46,15
Torrelles de Llobregat	17	8	9	4	23,53	1	5,88	1	5,88	0	0,00	0	0,00	11	64,71
Viladecans	738	333	405	248	33,60	121	16,40	61	8,27	21	2,85	21	2,85	266	36,04
<b>AMB</b>	<b>108.708</b>	<b>52.237</b>	<b>56.471</b>	<b>59.796</b>	<b>55,01</b>	<b>9.895</b>	<b>9,10</b>	<b>7.304</b>	<b>6,72</b>	<b>2.147</b>	<b>1,98</b>	<b>994</b>	<b>0,91</b>	<b>28.572</b>	<b>26,28</b>

Àmbits	Total	Homes	Dones	≤ 1 mes	%	De 1 a 3 mesos	%	De 3 a 6 mesos	%	De 6 a 12 mesos	%	Més de 12 mesos	%	Indeterminada <sup>1</sup>	%
Barcelona	76.732	36.952	39.780	43.390	56,55	6.557	8,55	5.012	6,53	1.399	1,82	655	0,85	19.719	25,70
Resta AMB	31.976	15.285	16.691	16.406	51,31	3.338	10,44	2.292	7,17	748	2,34	339	1,06	8.853	27,69
<b>AMB</b>	<b>108.708</b>	<b>52.237</b>	<b>56.471</b>	<b>59.796</b>	<b>55,01</b>	<b>9.895</b>	<b>9,10</b>	<b>7.304</b>	<b>6,72</b>	<b>2.147</b>	<b>1,98</b>	<b>994</b>	<b>0,91</b>	<b>28.572</b>	<b>26,28</b>
Resta Catalunya	87.782	45.806	41.976	43.619	49,69	8.971	10,22	6.621	7,54	1.906	2,17	851	0,97	25.814	29,41
<b>Catalunya</b>	<b>196.490</b>	<b>98.043</b>	<b>98.447</b>	<b>103.415</b>	<b>52,63</b>	<b>18.866</b>	<b>9,60</b>	<b>13.925</b>	<b>7,09</b>	<b>4.053</b>	<b>2,06</b>	<b>1.845</b>	<b>0,94</b>	<b>54.386</b>	<b>27,68</b>

<sup>1</sup> Corresponen a contractes per obra o servei, interinitat i jubilació parcial

## 2.3 Contractació laboral temporal segons l'edat i els sectors d'activitat, 4t trim. de 2018

Municipis	Edats									Sectors d'activitat			
	Total	Homes	Dones	Menors de 20 anys	De 20 a 24 anys	De 25 a 29 anys	De 30 a 44 anys	De 45 anys i més	Agricultura	Indústria	Construcció	Serveis	
Badalona	3.500	1.574	1.926	184	704	644	1.203	765	2	165	269	3.064	
Badia del Vallès	45	25	20	1	6	8	21	9	0	2	2	41	
Barberà del Vallès	1.075	592	483	114	258	170	320	213	0	398	38	639	
Barcelona	76.732	36.952	39.780	4.605	16.450	13.655	27.459	14.563	58	1.733	1.281	73.660	
Begues	39	14	25	5	4	4	17	9	1	0	1	37	
Castellbisbal	1.040	738	302	50	180	159	414	237	0	665	10	365	
Castelldefels	553	275	278	50	123	86	183	111	19	14	33	487	
Cerdanyola del Vallès	1.498	398	1.100	162	515	275	357	189	0	42	39	1.417	
Cervelló	106	57	49	8	17	13	40	28	1	5	25	75	
Corbera de Llobregat	53	15	38	5	5	6	20	17	0	6	0	47	
Cornellà de Llobregat	2.002	987	1.015	188	452	283	654	425	4	165	204	1.629	
Esplugues de Llobregat	1.186	451	735	104	247	189	361	285	5	141	24	1.016	
Gavà	898	503	395	69	158	131	350	190	8	99	26	765	
Hospitalet de Llobregat, l'	4.546	2.057	2.489	265	982	688	1.650	961	35	246	142	4.123	
Molins de Rei	378	179	199	22	84	49	124	99	0	70	12	296	
Montcada i Reixac	754	538	216	40	137	110	309	158	0	145	82	527	
Montgat	33	18	15	3	3	6	12	9	0	3	7	23	
Pallejà	117	68	49	8	21	17	43	28	0	14	13	90	
Palma de Cervelló, la	23	16	7	3	1	3	11	5	0	5	9	9	
Papiol, el	59	33	26	1	15	6	21	16	1	30	5	23	
Prat de Llobregat, el	2.546	1.637	909	151	609	456	822	508	1	177	60	2.308	
Ripollet	291	146	145	18	49	52	94	78	0	84	19	188	
Sant Adrià de Besòs	380	231	149	20	53	60	157	90	0	67	12	301	
Sant Andreu de la Barca	1.157	450	707	75	207	151	405	319	2	225	39	891	
Sant Boi de Llobregat	2.363	1.088	1.275	138	557	483	774	411	4	318	86	1.955	
Sant Climent de Llobregat	14	4	10	0	5	2	4	3	0	0	0	14	
Sant Cugat del Vallès	3.579	1.534	2.045	296	761	486	1.199	837	15	93	42	3.429	
Sant Feliu de Llobregat	334	174	160	19	46	60	123	86	0	60	22	252	
Sant Joan Despí	878	432	446	57	166	140	338	177	0	195	45	638	
Sant Just Desvern	331	175	156	19	29	45	149	89	0	21	4	306	
Sant Vicenç dels Horts	145	68	77	6	21	13	41	64	0	17	16	112	
Santa Coloma de Cervelló	52	23	29	2	5	6	22	17	15	5	1	31	
Santa Coloma de Gramenet	1.220	435	785	115	207	194	420	284	2	23	74	1.121	
Tiana	26	9	17	0	6	5	4	11	0	5	0	21	
Torrelles de Llobregat	17	8	9	1	2	5	5	4	0	2	4	11	
Viladecans	738	333	405	45	148	95	255	195	3	108	40	587	
<b>AMB</b>	<b>108.708</b>	<b>52.237</b>	<b>56.471</b>	<b>6.849</b>	<b>23.233</b>	<b>18.755</b>	<b>38.381</b>	<b>21.490</b>	<b>176</b>	<b>5.348</b>	<b>2.686</b>	<b>100.498</b>	

Àmbits	Total	Homes	Dones	Menors de 20 anys	De 20 a 24 anys	De 25 a 29 anys	De 30 a 44 anys	De 45 anys i més	Agricultura	Indústria	Construcció	Serveis
Barcelona	76.732	36.952	39.780	4.605	16.450	13.655	27.459	14.563	58	1.733	1.281	73.660
Resta AMB	31.976	15.285	16.691	2.244	6.783	5.100	10.922	6.927	118	3.615	1.405	26.838
<b>AMB</b>	<b>108.708</b>	<b>52.237</b>	<b>56.471</b>	<b>6.849</b>	<b>23.233</b>	<b>18.755</b>	<b>38.381</b>	<b>21.490</b>	<b>176</b>	<b>5.348</b>	<b>2.686</b>	<b>100.498</b>
Resta Catalunya	87.782	45.806	41.976	6.593	17.044	13.007	31.137	20.001	3.333	19.045	3.381	62.023
<b>Catalunya</b>	<b>196.490</b>	<b>98.043</b>	<b>98.447</b>	<b>13.442</b>	<b>40.277</b>	<b>31.762</b>	<b>69.518</b>	<b>41.491</b>	<b>3.509</b>	<b>24.393</b>	<b>6.067</b>	<b>162.521</b>

## 2.4 Contractació laboral temporal segons el nivell d'estudis, 4t trim. de 2018

Municipis	Nivell d'estudis <sup>1</sup>											
	Total	Homes	Dones	Sense estudis	Estudis primaris incomplets	Estudis primaris complets	Programes de formació professional	Educació general	Tècnics professionals superiors	Universitaris primer cicle	Universitaris segon i tercer cicle	Altres estudis post-secundaris
Badalona	3.500	1.574	1.926	73	31	443	507	1.290	219	474	416	39
Badia del Vallès	45	25	20	0	0	6	0	27	5	1	5	1
Barberà del Vallès	1.075	592	483	27	18	159	113	644	45	12	52	5
Barcelona	76.732	36.952	39.780	1.227	1.977	8.680	8.308	39.145	3.923	4.915	7.770	546
Begues	39	14	25	0	0	6	6	21	0	2	4	0
Castellbisbal	1.040	738	302	6	34	103	161	607	61	22	41	5
Castelldefels	553	275	278	17	24	112	27	286	11	19	45	6
Cerdanyola del Vallès	1.498	398	1.100	8	10	85	45	1.187	30	18	104	6
Cervelló	106	57	49	18	3	39	4	34	3	0	2	1
Corbera de Llobregat	53	15	38	0	0	8	3	36	2	1	3	0
Cornellà de Llobregat	2.002	987	1.015	49	19	274	217	1.172	66	72	112	18
Esplugues de Llobregat	1.186	451	735	16	12	114	113	656	93	39	127	11
Gavà	898	503	395	3	17	190	91	510	34	10	31	10
Hospitalet de Llobregat, l'	4.546	2.057	2.489	161	244	636	545	1.761	229	411	497	47
Molins de Rei	378	179	199	22	3	106	49	148	6	17	25	1
Montcada i Reixac	754	538	216	49	48	146	73	346	33	13	33	10
Montgat	33	18	15	1	1	8	3	14	0	0	2	4
Pallejà	117	68	49	1	3	27	17	52	7	3	6	1
Palma de Cervelló, la	23	16	7	0	1	4	1	17	0	0	0	0
Papiol, el	59	33	26	0	7	7	9	30	1	1	3	1
Prat de Llobregat, el	2.546	1.637	909	18	79	270	256	1.649	102	66	94	7
Ripollet	291	146	145	7	6	51	20	171	10	8	11	6
Sant Adrià de Besòs	380	231	149	13	10	152	17	140	10	6	21	11
Sant Andreu de la Barca	1.157	450	707	16	18	80	28	938	11	14	45	5
Sant Boi de Llobregat	2.363	1.088	1.275	9	31	237	505	775	268	143	378	15
Sant Climent de Llobregat	14	4	10	0	0	1	0	3	2	6	2	0
Sant Cugat del Vallès	3.579	1.534	2.045	56	252	1.074	262	1.375	120	141	262	17
Sant Feliu de Llobregat	334	174	160	6	8	45	37	190	18	8	21	1
Sant Joan Despí	878	432	446	20	21	50	119	380	93	79	106	10
Sant Just Desvern	331	175	156	8	0	43	20	192	23	16	23	4
Sant Vicenç dels Horts	145	68	77	1	2	35	8	81	6	1	7	3
Santa Coloma de Cervelló	52	23	29	0	10	8	5	23	1	0	3	1
Santa Coloma de Gramenet	1.220	435	785	19	14	177	123	446	142	176	90	28
Tiana	26	9	17	0	0	6	4	10	1	0	3	1
Torrelles de Llobregat	17	8	9	0	0	3	3	8	3	0	0	0
Viladecans	738	333	405	6	20	190	58	392	21	15	29	5
<b>AMB</b>	<b>108.708</b>	<b>52.237</b>	<b>56.471</b>	<b>1.857</b>	<b>2.923</b>	<b>13.575</b>	<b>11.757</b>	<b>54.756</b>	<b>5.599</b>	<b>6.709</b>	<b>10.373</b>	<b>826</b>

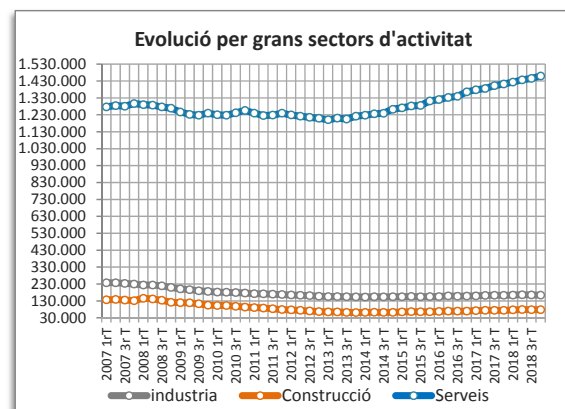
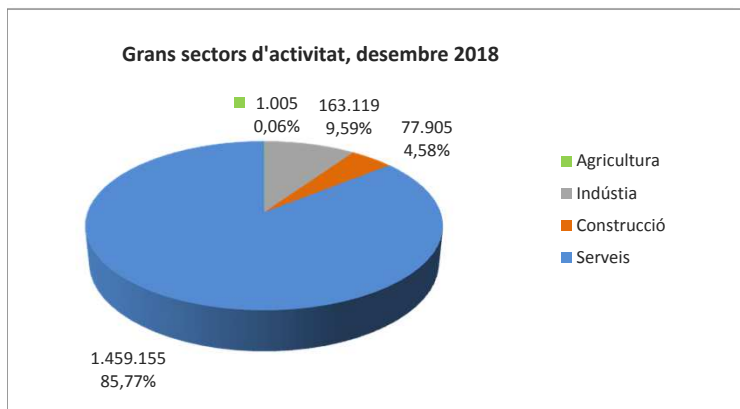
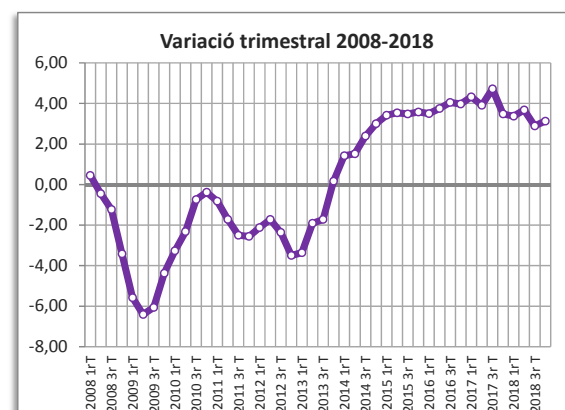
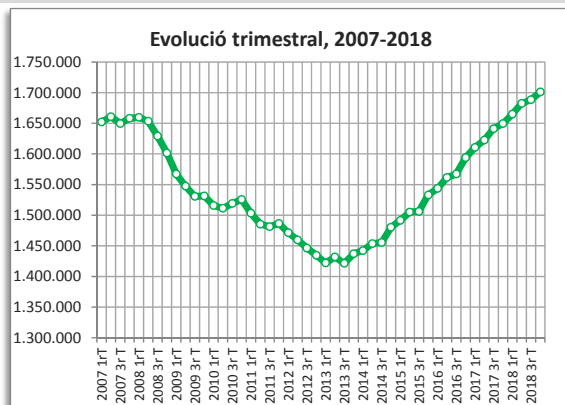
Àmbits	Total	Homes	Dones	Sense estudis	Estudis primaris incomplets	Estudis primaris complets	Programes de formació professional	Educació general	Tècnics professionals superiors	Universitaris primer cicle	Universitaris segon i tercer cicle	Altres estudis post-secundaris
Barcelona	76.732	36.952	39.780	1.227	1.977	8.680	8.308	39.145	3.923	4.915	7.770	546
Resta AMB	31.976	15.285	16.691	630	946	4.895	3.449	15.611	1.676	1.794	2.603	280
<b>AMB</b>	<b>108.708</b>	<b>52.237</b>	<b>56.471</b>	<b>1.857</b>	<b>2.923</b>	<b>13.575</b>	<b>11.757</b>	<b>54.756</b>	<b>5.599</b>	<b>6.709</b>	<b>10.373</b>	<b>826</b>
Resta Catalunya	87.782	45.806	41.976	2.598	3.070	17.508	7.451	45.225	3.611	2.695	4.637	823
<b>Catalunya</b>	<b>196.490</b>	<b>98.043</b>	<b>98.447</b>	<b>4.455</b>	<b>5.993</b>	<b>31.083</b>	<b>19.208</b>	<b>99.981</b>	<b>9.210</b>	<b>9.404</b>	<b>15.010</b>	<b>1.649</b>

<sup>1</sup> Existeix una diferència entre el nombre total de contractes temporals i la suma de contractes temporals per nivell formatiu degut al fet que es desconeix el nivell d'estudis de molts treballadors dels serveis de la llar familiar.

### **3. Municipis metropolitans: fitxes monogràfiques**

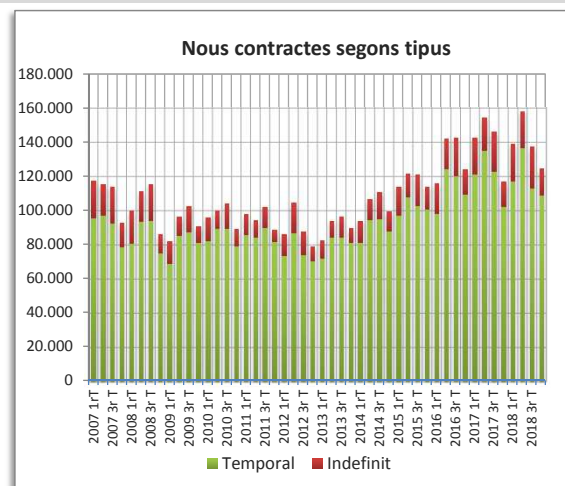
## AFILIACIÓ A LA SEGURETAT SOCIAL

Afiliació 4t trimestre 2018	4t trim. 2018		Variació any anterior	
	Afiliació	%	Absoluta	%
Total afiliació	1.701.184	100,00	51.660	3,13
Total règim general	1.479.286	86,96	47.227	3,30
Total autònoms	221.898	13,04	4.433	2,04
<b>Detall afiliació per CCAE-2009</b>				
Agricultura, ramaderia i pesca	1.005	0,06	-17	-1,66
Indústria	163.119	9,59	1.006	0,62
Indústries extractives	212		48	
Indústries manufactureres	146.709		986	
Energia elèctrica i gas	2.353		-38	
Aigua, sanejament i gestió de residus	13.658		-8	
Construcció	77.905	4,58	3.914	5,29
Serveis	1.459.155	85,77	46.757	3,31
Comerç a l'engròs i al detall	295.852		4.972	
Transport i emmagatzematge	98.238		5.849	
Hosteleria	126.961		4.518	
Informació i comunicacions	90.227		5.664	
Activitats financeres i d'assegurances	43.906		-4.169	
Activitats immobiliàries	20.461		988	
Activitats professionals i tècniques	146.909		7.391	
Activitats administratives i auxiliars	179.969		7.278	
Adm. pública, Defensa i SS obligatòria	97.517		3.772	
Educació	106.180		2.993	
Activitats sanitàries i serveis socials	157.744		5.328	
Activitats artístiques i d'entreteniment	38.871		2.134	
Altres serveis	55.741		987	



## CONTRACTES LABORALS

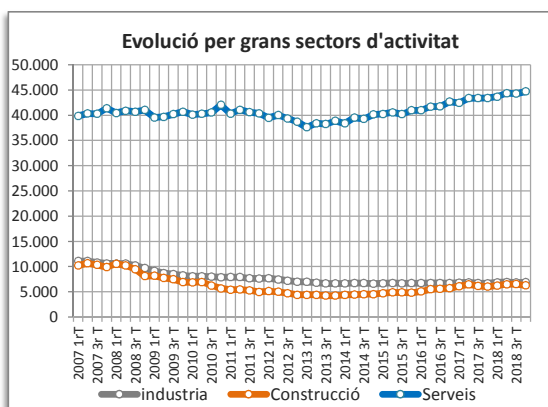
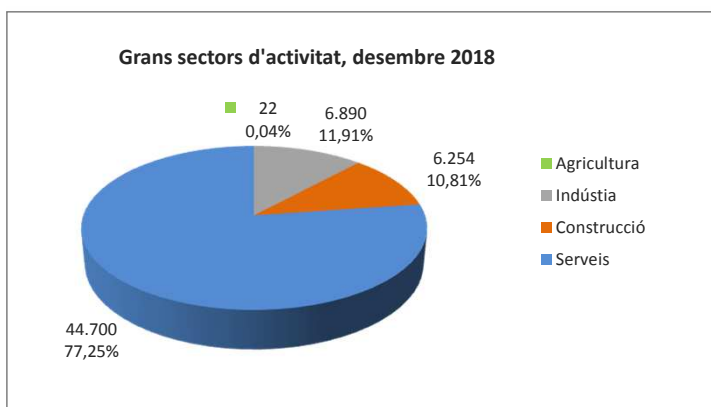
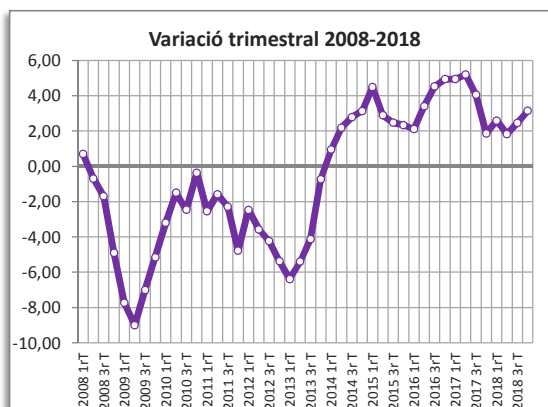
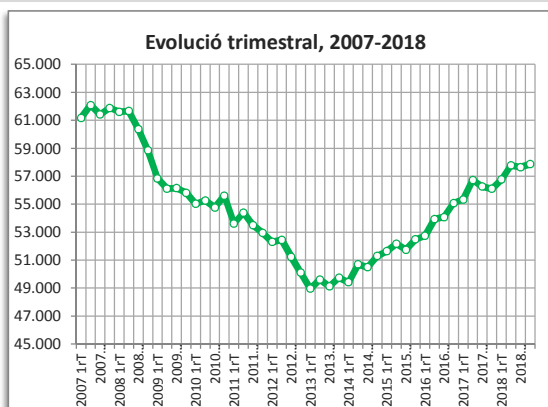
Contractes desembre 2018	4t trim. 2018		Variació any anterior	
	Contractes	%	Absoluta	%
Total	124.791	100,00	7.553	6,44
Homes	60.950	48,84	2.457	4,20
Dones	63.841	51,16	5.096	8,67
<b>Tipus de contractes</b>				
Total indefinits	16.083	12,89	1.161	7,78
Ordinari temps indefinit	10.893		823	
Foment de la contractació indefinida	231		-19	
Indefinit minusvàlids	75		13	
Convertits en indefinits	4.884		344	
Total temporals	108.708	87,11	6.392	6,25
Obra o servei	37.400		637	
Eventuals circumstàncies producció	50.638		3.011	
Interinitat	19.174		2.547	
Altres	103		-1.156	



# BADALONA

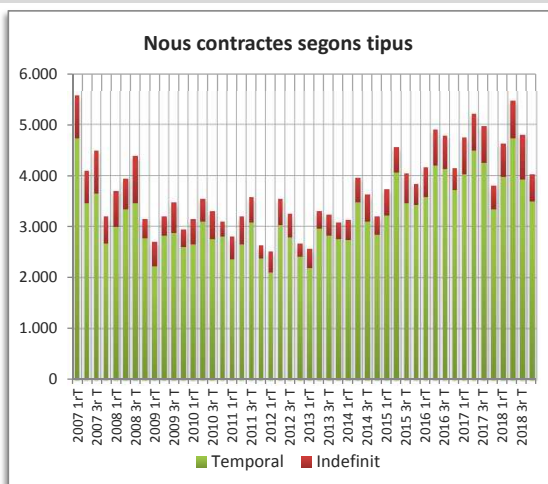
## AFILIACIÓ A LA SEGURETAT SOCIAL

Afiliació 4t trimestre 2018	4t trim. 2018		Variació any anterior	
	Afiliació	%	Absoluta	%
Total afiliació	57.866	100,00	● 1.764	3,14
Total règim general	45.010	77,78	● 1.452	3,33
Total autònoms	12.856	22,22	● 312	2,49
<b>Detall afiliació per CCAE-2009</b>				
Agricultura, ramaderia i pesca	22	0,04	● 6	37,50
Indústria	6.890	11,91	● 223	3,34
Indústries extractives	3		● 1	
Indústries manufactureres	6.572		● 167	
Energia elèctrica i gas	218		● 32	
Aigua, sanejament i gestió de residus	97		● 23	
Construcció	6.254	10,81	● 260	4,34
Serveis	44.700	77,25	● 1.275	2,94
Comerç a l'engròs i al detall	14.835		● 371	
Transport i emmagatzematge	4.091		● 212	
Hosteleria	3.322		● -196	
Informació i comunicacions	847		● 88	
Activitats financeres i d'assegurances	411		● 38	
Activitats immobiliàries	406		● 27	
Activitats professionals i tècniques	2.869		● 123	
Activitats administratives i auxiliars	2.391		● 46	
Adm. pública, Defensa i SS obligatòria	1.631		● 91	
Educació	2.921		● 60	
Activitats sanitàries i serveis socials	7.919		● 341	
Activitats artístiques i d'entreteniment	1.049		● 58	
Altres serveis	2.008		● 16	



## CONTRACTES LABORALS

Contractes desembre 2018	4t trim. 2018		Variació any anterior	
	Contractes	%	Absoluta	%
Total	4.024	100,00	● 220	5,78
Homes	1.863	46,30	● 222	13,53
Dones	2.161	53,70	● -2	-0,09
<b>Tipus de contractes</b>				
Total indefinits	524	13,02	● 62	13,42
Ordinari temps indefinit	313		● 36	
Foment de la contractació indefinida	4		● -7	
Indefinit minusvàlids	3		● 0	
Convertits en indefinits	204		● 33	
Total temporals	3.500	86,98	● 158	4,73
Obra o servei	660		● 60	
Eventuals circumstàncies producció	1.265		● -2	
Interinitat	1.513		● 75	
Altres	0		● -37	

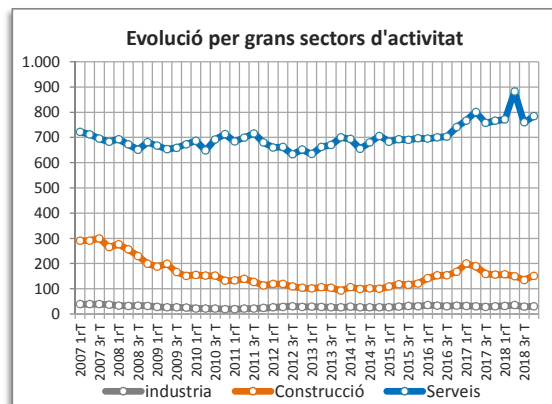
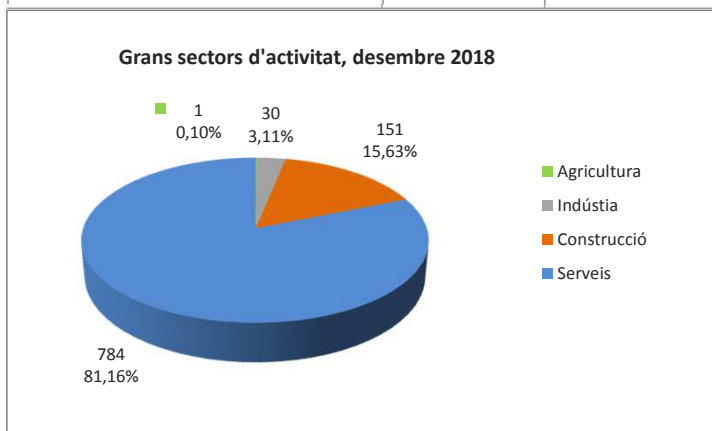
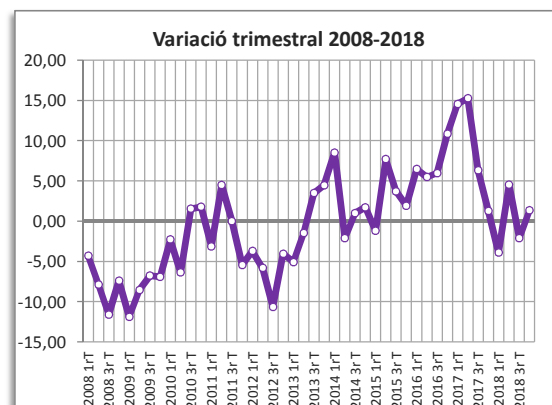
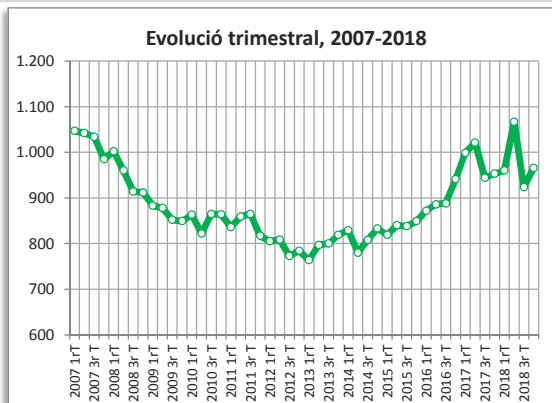


● variació desfavorable    ● variació favorable    ● sense variació

# BADIA DEL VALLÈS

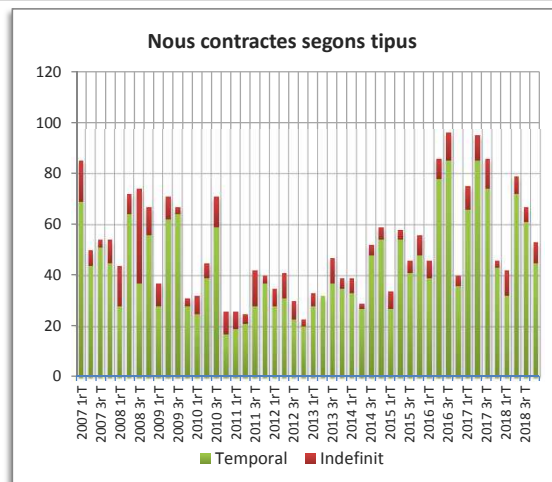
## AFILIACIÓ A LA SEGURETAT SOCIAL

Afiliació 4t trimestre 2018	4t trim. 2018		Variació any anterior	
	Afiliació	%	Absoluta	%
Total afiliació	966	100,00	13	1,36
Total règim general	562	58,18	9	1,63
Total autònoms	404	41,82	4	1,00
<b>Detall afiliació per CCAE-2009</b>				
Agricultura, ramaderia i pesca	1	0,10	1	0,00
Indústria	30	3,11	-1	-3,23
Indústries extractives	0		0	
Indústries manufactureres	30		-1	
Energia elèctrica i gas	0		0	
Aigua, sanejament i gestió de residus	0		0	
Construcció	151	15,63	-5	-3,21
Serveis	784	81,16	18	2,35
Comerç a l'engròs i al detall	237		-8	
Transport i emmagatzematge	72		-1	
Hosteleria	82		15	
Informació i comunicacions	6		1	
Activitats financeres i d'assegurances	2		-1	
Activitats immobiliàries	5		1	
Activitats professionals i tècniques	29		7	
Activitats administratives i auxiliars	22		2	
Adm. pública, Defensa i SS obligatòria	169		1	
Educació	7		0	
Activitats sanitàries i serveis socials	21		4	
Activitats artístiques i d'entreteniment	62		-9	
Altres serveis	70		6	



## CONTRACTES LABORALS

Contractes desembre 2018	4t trim. 2018		Variació any anterior	
	Contractes	%	Absoluta	%
Total	53	100,00	7	15,22
Homes	30	56,60	12	66,67
Dones	23	43,40	-5	-17,86
<b>Tipus de contractes</b>				
Total indefinits	8	15,09	5	166,67
Ordinari temps indefinit	6		4	
Foment de la contractació indefinida	0		0	
Indefinit minusvàlids	0		0	
Convertits en indefinits	2		1	
Total temporals	45	84,91	2	4,65
Obra o servei	15		3	
Eventuals circumstàncies producció	21		1	
Interinitat	6		-1	
Altres	0		-4	

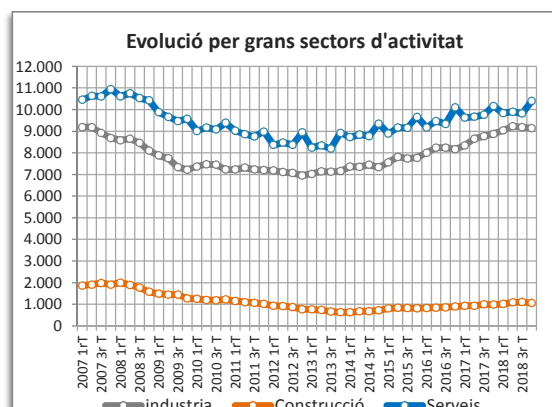
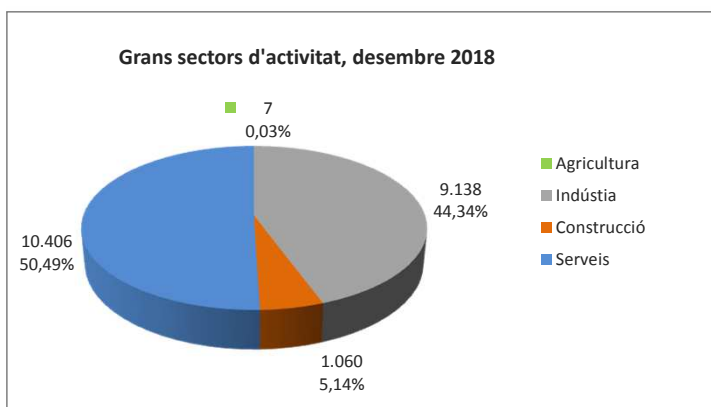
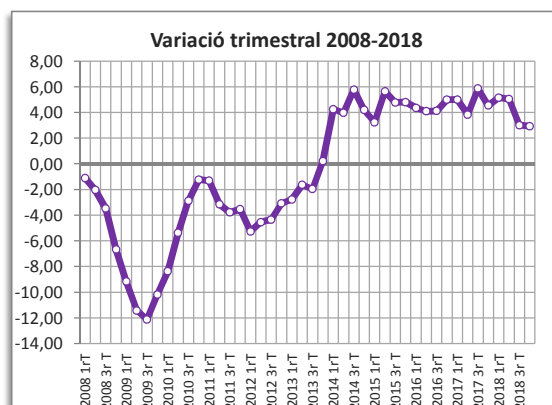
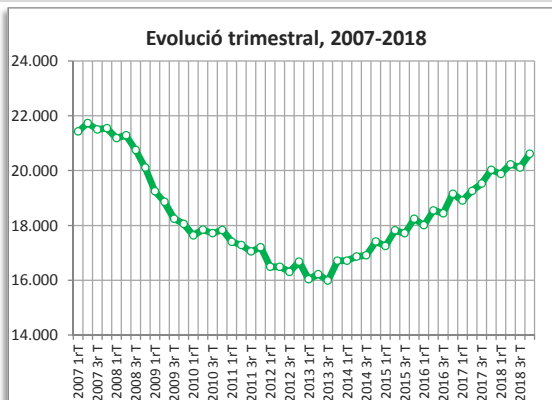


● variació desfavorable ● variació favorable ● sense variació

# BARBERÀ DEL VALLÈS

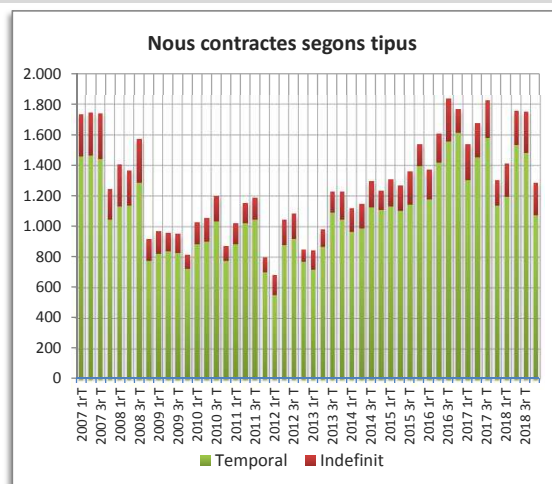
## AFILIACIÓ A LA SEGURETAT SOCIAL

Afiliació 4t trimestre 2018	4t trim. 2018		Variació any anterior	
	Afiliació	%	Absoluta	%
Total afiliació	20.611	100,00	588	2,94
Total règim general	18.637	90,42	596	3,30
Total autònoms	1.974	9,58	-8	-0,40
<b>Detall afiliació per CCAE-2009</b>				
Agricultura, ramaderia i pesca	7	0,03	3	75,00
Indústria	9.138	44,34	263	2,96
Indústries extractives	0		0	
Indústries manufactureres	9.062		251	
Energia elèctrica i gas	0		0	
Aigua, sanejament i gestió de residus	76		12	
Construcció	1.060	5,14	80	8,16
Serveis	10.406	50,49	242	2,38
Comerç a l'engròs i al detall	5.345		86	
Transport i emmagatzematge	1.257		-67	
Hosteleria	758		59	
Informació i comunicacions	402		10	
Activitats financeres i d'assegurances	47		3	
Activitats immobiliàries	69		7	
Activitats professionals i tècniques	562		-107	
Activitats administratives i auxiliars	671		167	
Adm. pública, Defensa i SS obligatòria	320		27	
Educació	305		17	
Activitats sanitàries i serveis socials	155		0	
Activitats artístiques i d'entreteniment	166		38	
Altres serveis	349		2	



## CONTRACTES LABORALS

Contractes desembre 2018	4t trim. 2018		Variació any anterior	
	Contractes	%	Absoluta	%
Total	1.290	100,00	-12	-0,92
Homes	726	56,28	70	10,67
Dones	564	43,72	-82	-12,69
<b>Tipus de contractes</b>				
Total indefinits	215	16,67	53	32,72
Ordinari temps indefinit	100		31	
Foment de la contractació indefinida	3		1	
Indefinit minusvàlids	1		1	
Convertits en indefinits	111		20	
Total temporals	1.075	83,33	-65	-5,70
Obra o servei	389		77	
Eventuals circumstàncies producció	609		-111	
Interinitat	59		-29	
Altres	2		-18	

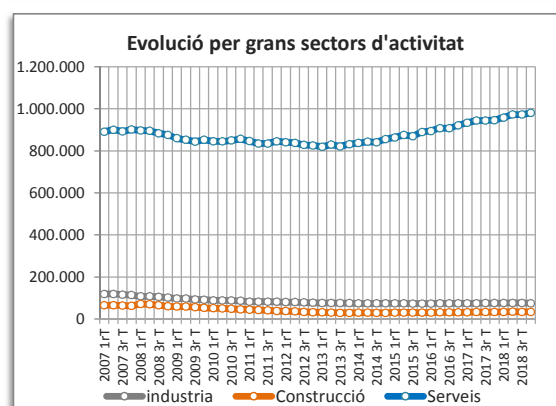
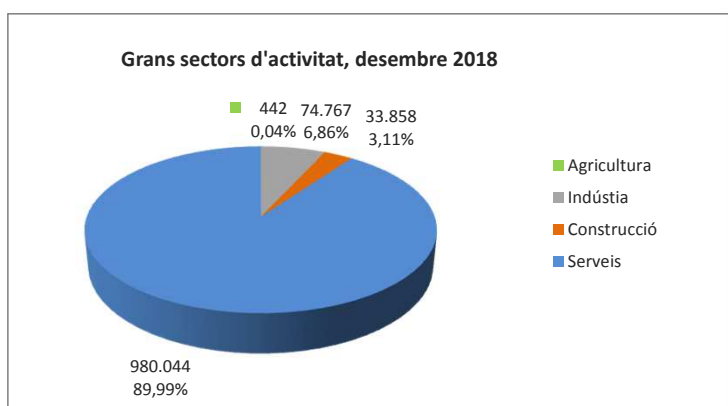
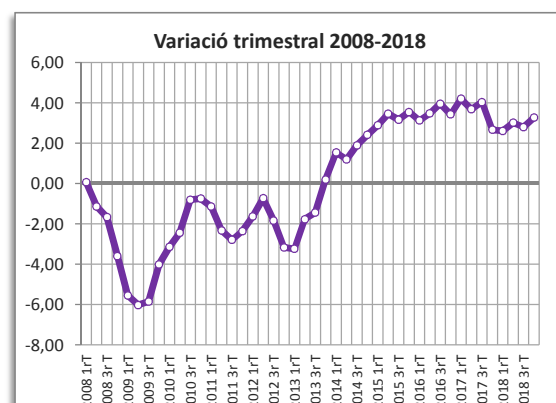
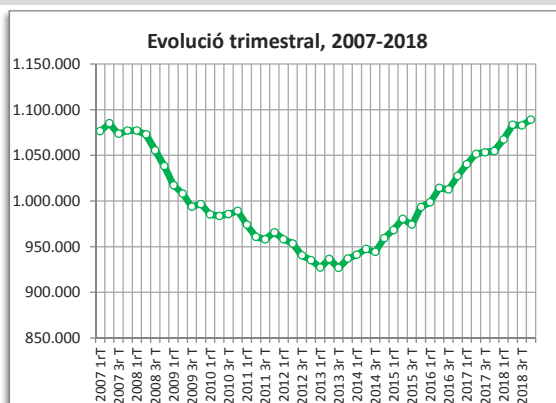


● variació desfavorable    ● variació favorable    ● sense variació

# BARCELONA

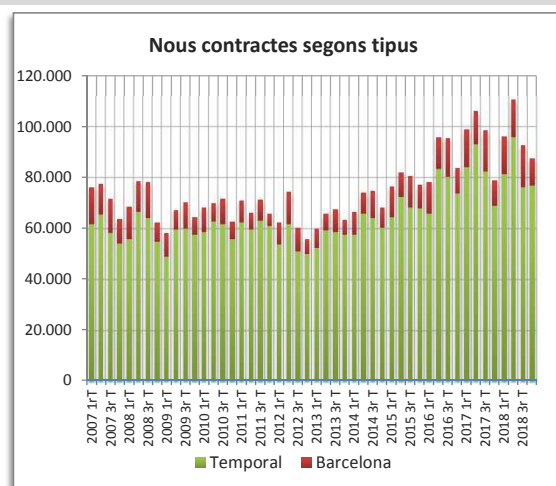
## AFILIACIÓ A LA SEGURETAT SOCIAL

Afiliació 4t trimestre 2018	4t trim. 2018		Variació any anterior	
	Afiliació	%	Absoluta	%
Total afiliació	1.089.111	100,00	34.389	3,26
Total règim general	965.851	88,68	31.462	3,37
Total autònoms	123.260	11,32	2.927	2,43
<b>Detall afiliació per CCAE-2009</b>				
Agricultura, ramaderia i pesca	442	0,04	32	7,80
Indústria	74.767	6,86	-346	-0,46
Indústries extractives	86		32	
Indústries manufactureres	62.677		-235	
Energia elèctrica i gas	2.060		-77	
Aigua, sanejament i gestió de residus	9.944		-66	
Construcció	33.858	3,11	947	2,88
Serveis	980.044	89,99	33.756	3,57
Comerç a l'engròs i al detall	161.122		1.102	
Transport i emmagatzematge	52.320		4.072	
Hosteleria	88.830		3.348	
Informació i comunicacions	69.641		4.291	
Activitats financeres i d'assegurances	35.545		445	
Activitats immobiliàries	15.282		753	
Activitats professionals i tècniques	106.726		5.489	
Activitats administratives i auxiliars	127.108		3.798	
Adm. pública, Defensa i SS obligatòria	77.185		2.823	
Educació	74.722		2.065	
Activitats sanitàries i serveis socials	105.692		3.475	
Activitats artístiques i d'entreteniment	27.701		1.483	
Altres serveis	38.170		612	



## CONTRACTES LABORALS

Contractes desembre 2018	4t trim. 2018		Variació any anterior	
	Contractes	%	Absoluta	%
Total	87.538	100,00	8.602	10,90
Homes	42.574	48,63	2.977	7,52
Dones	44.964	51,37	5.625	14,30
<b>Tipus de contractes</b>				
Total indefinits	10.806	12,34	717	7,11
Ordinari temps indefinit	7.644		596	
Foment de la contractació indefinida	138		-7	
Indefinit minusvàlids	41		-1	
Convertits en indefinits	2.983		129	
Total temporals	76.732	87,66	7.885	11,45
Obra o servei	27.382		1.346	
Eventuals circumstàncies producció	35.847		3.651	
Interinitat	12.576		2.747	
Altres	88		-698	

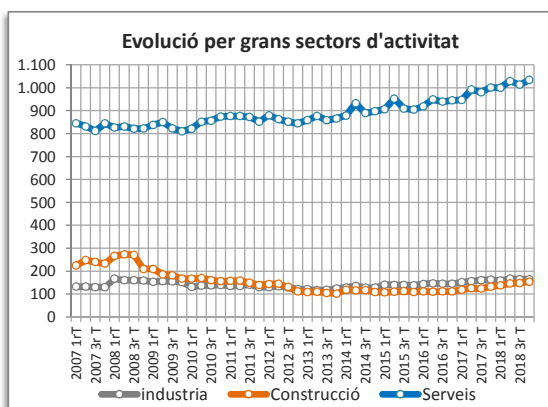
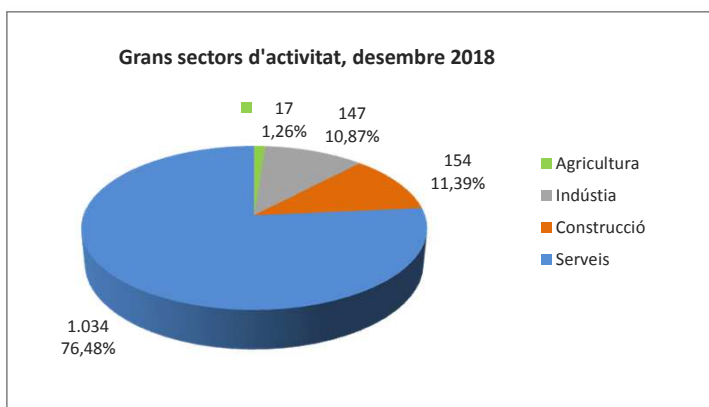
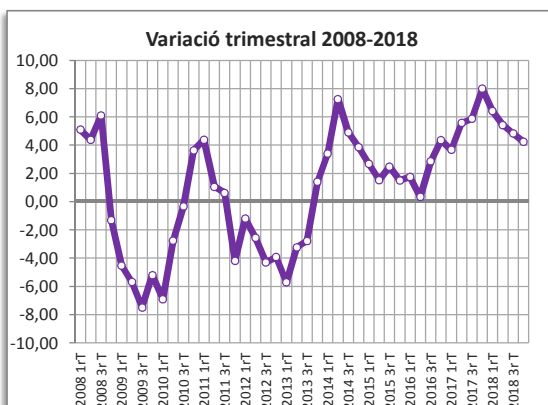
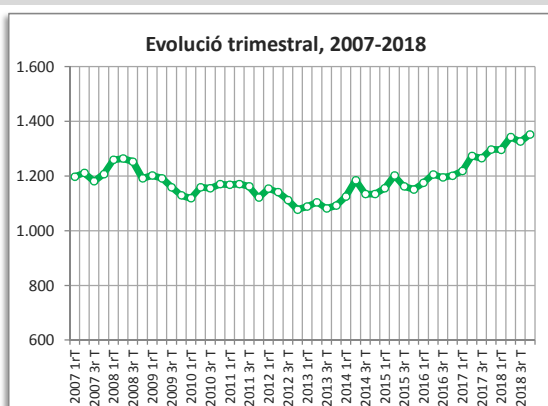


● variació desfavorable ● variació favorable ● sense variació

# BEGUES

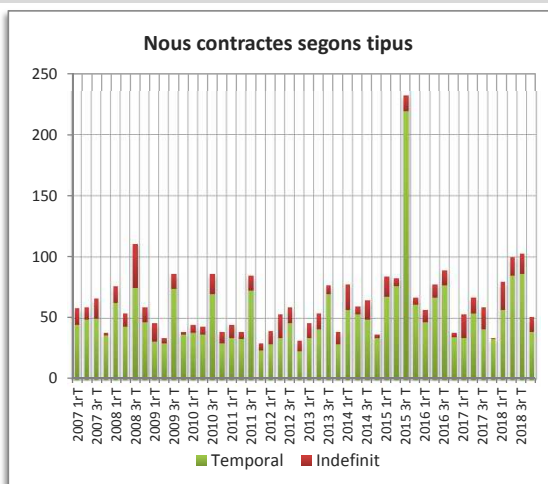
## AFILIACIÓ A LA SEGURETAT SOCIAL

Afiliació 4t trimestre 2018	4t trim. 2018		Variació any anterior	
	Afiliació	%	Absoluta	%
Total afiliació	1.352	100,00	55	4,24
Total règim general	642	47,49	40	6,64
Total autònoms	710	52,51	15	2,16
<b>Detall afiliació per CCAE-2009</b>				
Agricultura, ramaderia i pesca	17	1,26	0	0,00
Indústria	147	10,87	1	0,68
Indústries extractives	4		0	
Indústries manufactureres	132		1	
Energia elèctrica i gas	0		0	
Aigua, sanejament i gestió de residus	11		0	
Construcció	154	11,39	21	15,79
Serveis	1.034	76,48	33	3,30
Comerç a l'engròs i al detall	258		0	
Transport i emmagatzematge	60		-1	
Hosteleria	105		2	
Informació i comunicacions	29		0	
Activitats financeres i d'assegurances	9		2	
Activitats immobiliàries	18		0	
Activitats professionals i tècniques	109		8	
Activitats administratives i auxiliars	74		-2	
Adm. pública, Defensa i SS obligatòria	102		8	
Educació	111		3	
Activitats sanitàries i serveis socials	67		2	
Activitats artístiques i d'entreteniment	23		6	
Altres serveis	69		5	



## CONTRACTES LABORALS

Contractes desembre 2018	4t trim. 2018		Variació any anterior	
	Contractes	%	Absoluta	%
Total	51	100,00	17	50,00
Homes	20	39,22	7	53,85
Dones	31	60,78	10	47,62
<b>Tipus de contractes</b>				
Total indefinits	12	23,53	11	#####
Ordinari temps indefinit	11		10	
Foment de la contractació indefinida	0		0	
Indefinit minusvàlids	0		0	
Convertits en indefinits	1		1	
Total temporals	39	76,47	6	18,18
Obra o servei	16		-4	
Eventuals circumstàncies producció	18		8	
Interinitat	3		0	
Altres	0		0	

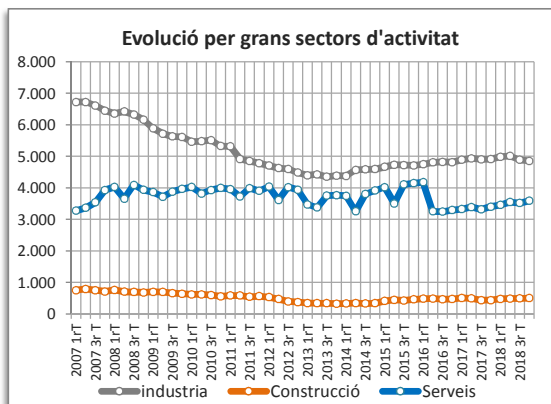
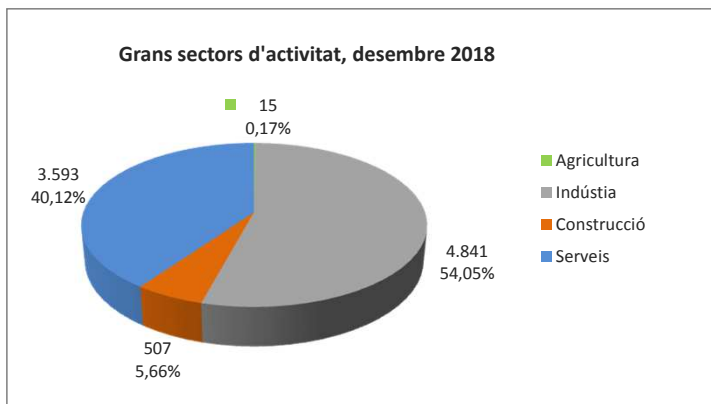
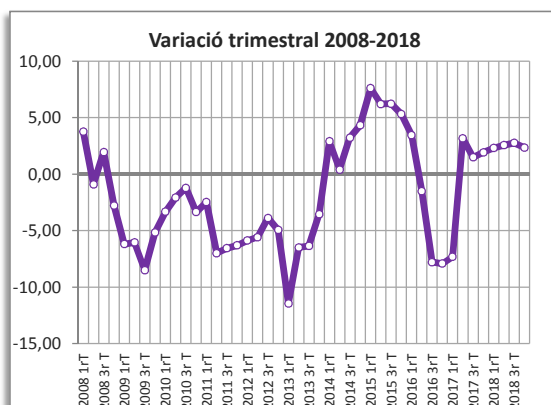
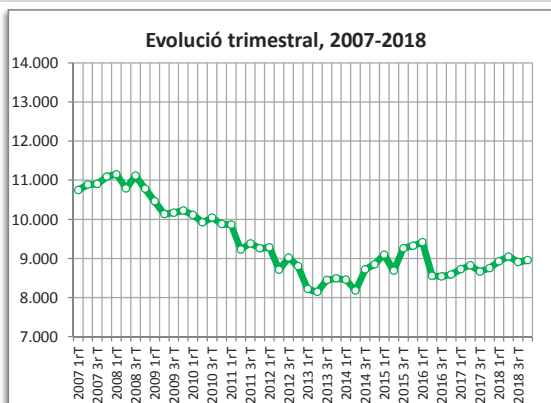


● variació desfavorable ● variació favorable ● sense variació

# CASTELLBISBAL

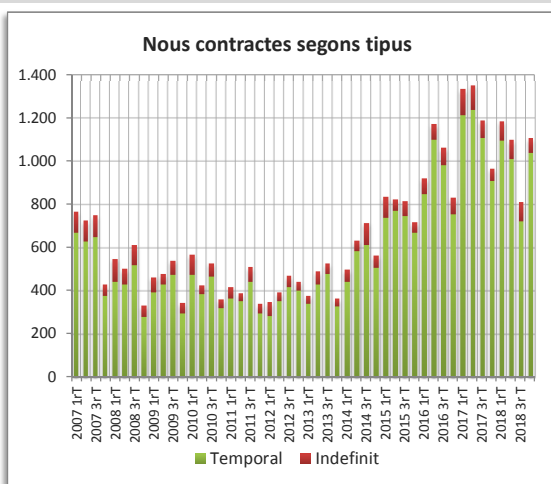
## AFILIACIÓ A LA SEGURETAT SOCIAL

Afiliació 4t trimestre 2018	4t trim. 2018		Variació any anterior	
	Afiliació	%	Absoluta	%
Total afiliació	8.956	100,00	205	2,34
Total règim general	8.127	90,74	226	2,86
Total autònoms	829	9,26	-21	-2,47
<b>Detall afiliació per CCAE-2009</b>				
Agricultura, ramaderia i pesca	15	0,17	-1	-6,25
Indústria	4.841	54,05	-53	-1,08
Indústries extractives	0		0	
Indústries manufactureres	4.692		-54	
Energia elèctrica i gas	16		2	
Aigua, sanejament i gestió de residus	133		-1	
Construcció	507	5,66	67	15,23
Serveis	3.593	40,12	192	5,65
Comerç a l'engròs i al detall	1.467		47	
Transport i emmagatzematge	700		58	
Hosteleria	186		14	
Informació i comunicacions	15		-1	
Activitats financeres i d'assegurances	18		1	
Activitats immobiliàries	39		1	
Activitats professionals i tècniques	368		14	
Activitats administratives i auxiliars	343		52	
Adm. pública, Defensa i SS obligatòria	186		8	
Educació	45		-5	
Activitats sanitàries i serveis socials	38		-17	
Activitats artístiques i d'entreteniment	109		24	
Altres serveis	79		-4	



## CONTRACTES LABORALS

Contractes desembre 2018	4t trim. 2018		Variació any anterior	
	Contractes	%	Absoluta	%
Total	1.108	100,00	141	14,58
Homes	791	71,39	102	14,80
Dones	317	28,61	39	14,03
<b>Tipus de contractes</b>				
Total indefinits	68	6,14	8	13,33
Ordinari temps indefinit	28		-2	
Foment de la contractació indefinida	0		-3	
Indefinit minusvàlids	0		0	
Convertits en indefinits	40		13	
Total temporals	1.040	93,86	133	14,66
Obra o servei	240		36	
Eventuals circumstàncies producció	712		60	
Interinitat	80		32	
Altres	0		-2	

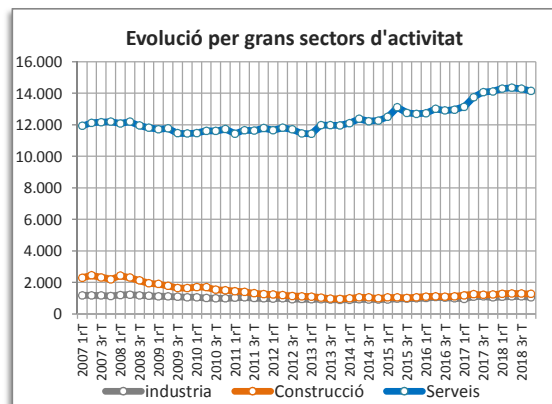
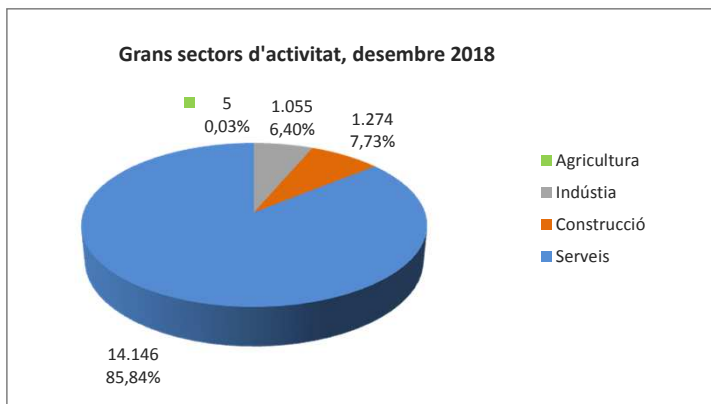
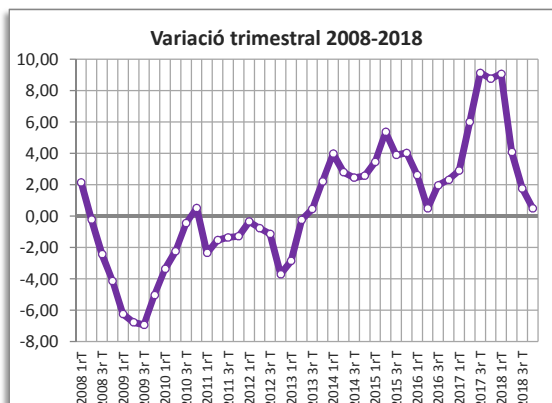
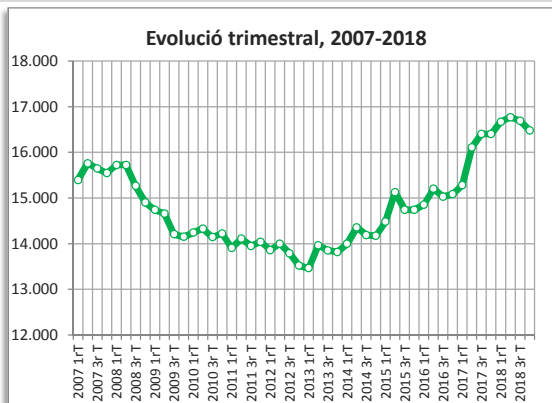


● variació desfavorable   ● variació favorable   ● sense variació

# CASTELLDEFELS

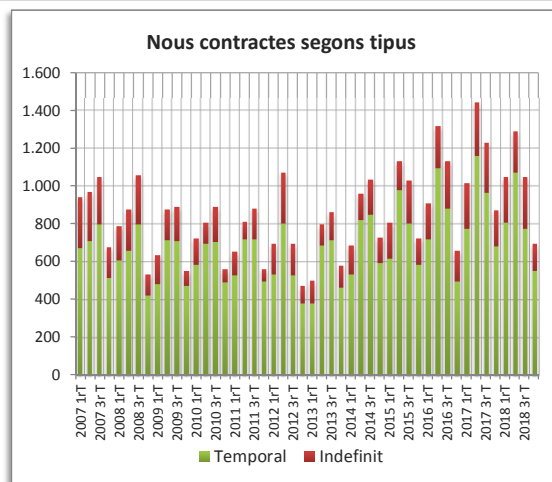
## AFILIACIÓ A LA SEGURETAT SOCIAL

Afiliació 4t trimestre 2018	4t trim. 2018		Variació any anterior	
	Afiliació	%	Absoluta	%
Total afiliació	16.480	100,00	81	0,49
Total règim general	11.192	67,91	-3	-0,03
Total autònoms	5.288	32,09	84	1,61
<b>Detall afiliació per CCAE-2009</b>				
Agricultura, ramaderia i pesca	5	0,03	0	0,00
Indústria	1.055	6,40	7	0,67
Indústries extractives	0		0	
Indústries manufactureres	882		-12	
Energia elèctrica i gas	2		2	
Aigua, sanejament i gestió de residus	171		17	
Construcció	1.274	7,73	46	3,75
Serveis	14.146	85,84	28	0,20
Comerç a l'engròs i al detall	3.071		22	
Transport i emmagatzematge	795		13	
Hosteleria	2.820		-3	
Informació i comunicacions	416		87	
Activitats financeres i d'assegurances	173		-3	
Activitats immobiliàries	259		-1	
Activitats professionals i tècniques	1.716		38	
Activitats administratives i auxiliars	1.017		10	
Adm. pública, Defensa i SS obligatòria	598		40	
Educació	935		61	
Activitats sanitàries i serveis socials	1.078		-276	
Activitats artístiques i d'entreteniment	485		13	
Altres serveis	783		27	



## CONTRACTES LABORALS

Contractes desembre 2018	4t trim. 2018		Variació any anterior	
	Contractes	%	Absoluta	%
Total	694	100,00	-180	-20,59
Homes	355	51,15	-84	-19,13
Dones	339	48,85	-96	-22,07
<b>Tipus de contractes</b>				
Total indefinits	141	20,32	-50	-26,18
Ordinari temps indefinit	89		-36	
Foment de la contractació indefinida	1		-2	
Indefinit minusvàlids	1		0	
Convertits en indefinits	50		-12	
Total temporals	553	79,68	-130	-19,03
Obra o servei	154		-76	
Eventuals circumstàncies producció	343		-45	
Interinitat	39		-9	
Altres	0		-17	

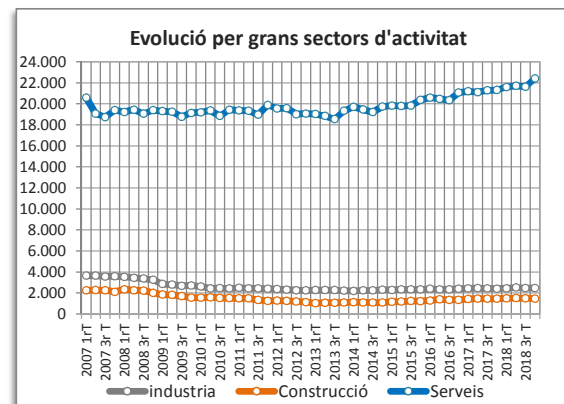
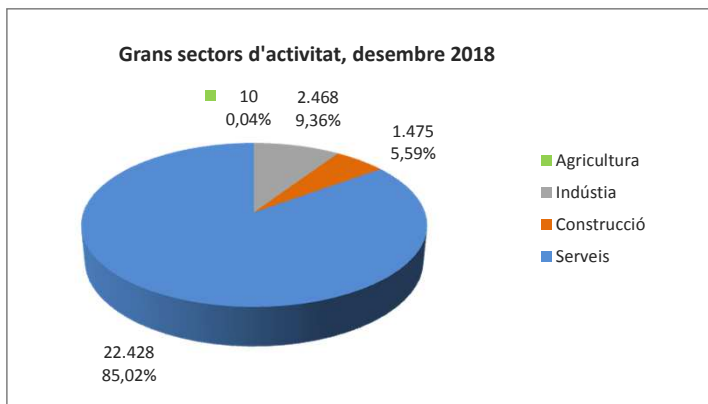
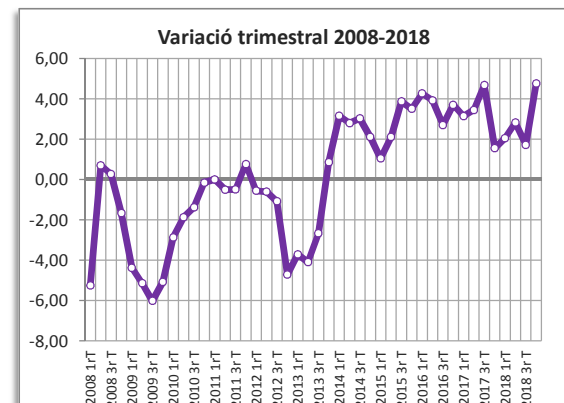
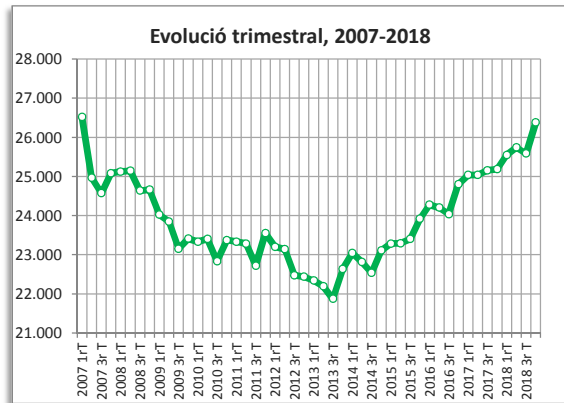


● variació desfavorable    ● variació favorable    ● sense variació

# CERDANYOLA DEL VALLÈS

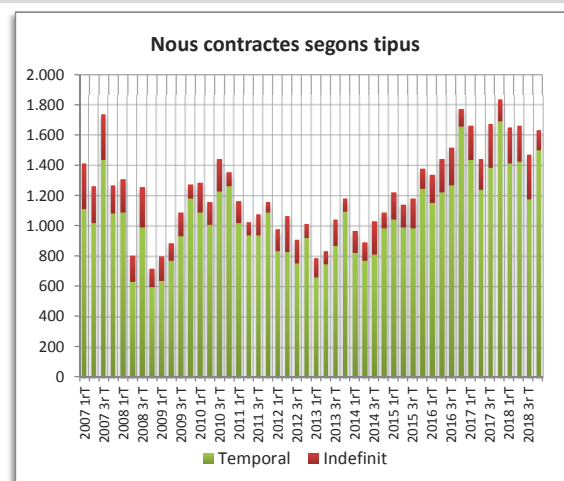
## AFILIACIÓ A LA SEGURETAT SOCIAL

Afiliació 4t trimestre 2018	4t trim. 2018		Variació any anterior	
	Afiliació	%	Absoluta	%
Total afiliació	26.381	100,00	● 1.197	4,75
Total règim general	22.384	84,85	● 1.190	5,61
Total autònoms	3.997	15,15	● 7	0,18
<b>Detall afiliació per CCAE-2009</b>				
Agricultura, ramaderia i pesca	10	0,04	● -1	-9,09
Indústria	2.468	9,36	● 63	2,62
Indústries extractives	27		● 0	
Indústries manufactureres	2.417		● 61	
Energia elèctrica i gas	2		● 1	
Aigua, sanejament i gestió de residus	22		● 1	
Construcció	1.475	5,59	● 21	1,44
Serveis	22.428	85,02	● 1.114	5,23
Comerç a l'engròs i al detall	3.189		● 40	
Transport i emmagatzematge	992		● -17	
Hosteleria	1.561		● 442	
Informació i comunicacions	657		● 3	
Activitats financeres i d'assegurances	103		● -5	
Activitats immobiliàries	176		● 20	
Activitats professionals i tècniques	5.058		● 499	
Activitats administratives i auxiliars	664		● 26	
Adm. pública, Defensa i SS obligatòria	560		● -1	
Educació	6.495		● 10	
Activitats sanitàries i serveis socials	1.424		● 15	
Activitats artístiques i d'entreteniment	347		● 28	
Altres serveis	1.202		● 54	



## CONTRACTES LABORALS

Contractes desembre 2018	4t trim. 2018		Variació any anterior	
	Contractes	%	Absoluta	%
Total	1.633	100,00	● -204	-11,11
Homes	467	28,60	● -45	-8,79
Dones	1.166	71,40	● -159	-12,00
<b>Tipus de contractes</b>				
Total indefinits	135	8,27	● -11	-7,53
Ordinari temps indefinit	76		● -2	
Foment de la contractació indefinida	0		● -3	
Indefinit minusvàlids	2		● 1	
Convertits en indefinits	57		● -7	
Total temporals	1.498	91,73	● -193	-11,41
Obra o servei	1.195		● -145	
Eventuals circumstàncies producció	204		● -28	
Interinitat	75		● -17	
Altres	0		● -10	

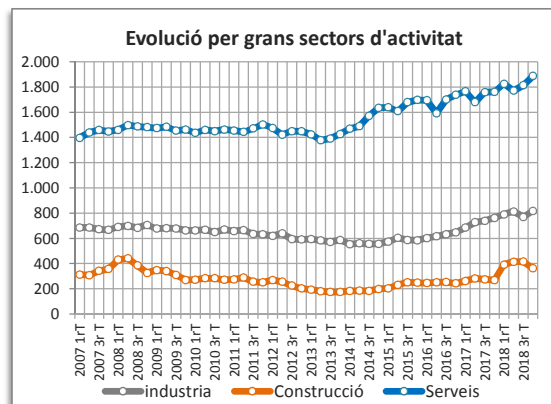
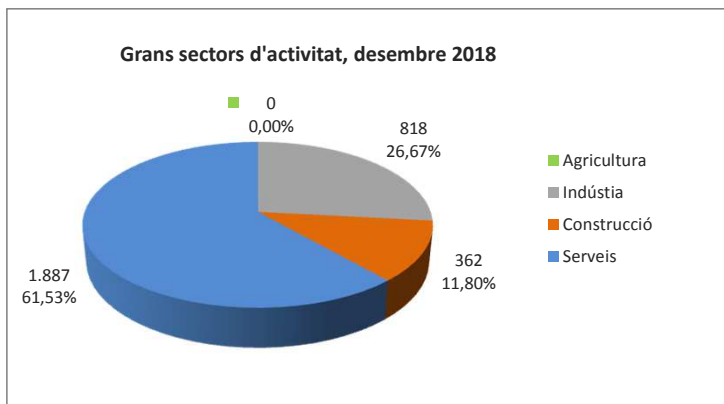
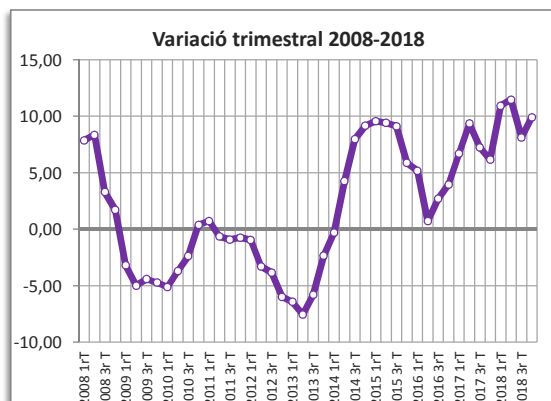
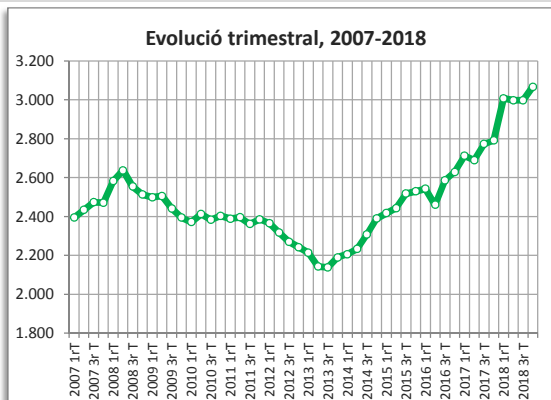


● variació desfavorable    ● variació favorable    ● sense variació

# CERVELLÓ

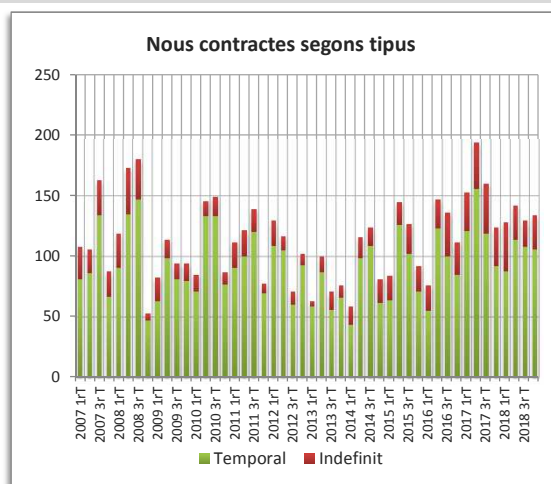
## AFILIACIÓ A LA SEGURETAT SOCIAL

Afiliació 4t trimestre 2018	4t trim. 2018		Variació any anterior	
	Afiliació	%	Absoluta	%
Total afiliació	3.067	100,00	● 276	9,89
Total règim general	2.218	72,32	● 269	13,80
Total autònoms	849	27,68	● 7	0,83
<b>Detall afiliació per CCAE-2009</b>				
Agricultura, ramaderia i pesca	0	0,00	● -2	-100,00
Indústria	818	26,67	● 58	7,63
Indústries extractives	15		● 4	
Indústries manufactureres	792		● 54	
Energia elèctrica i gas	6		● 0	
Aigua, sanejament i gestió de residus	5		● 0	
Construcció	362	11,80	● 94	35,07
Serveis	1.887	61,53	● 126	7,16
Comerç a l'engròs i al detall	633		● 77	
Transport i emmagatzematge	239		● -8	
Hosteleria	129		● -5	
Informació i comunicacions	29		● -1	
Activitats financeres i d'assegurances	23		● 4	
Activitats immobiliàries	108		● 36	
Activitats professionals i tècniques	95		● 18	
Activitats administratives i auxiliars	103		● 12	
Adm. pública, Defensa i SS obligatòria	114		● 8	
Educació	43		● -2	
Activitats sanitàries i serveis socials	173		● -3	
Activitats artístiques i d'entreteniment	137		● -7	
Altres serveis	61		● -3	



## CONTRACTES LABORALS

Contractes desembre 2018	4t trim. 2018		Variació any anterior	
	Contractes	%	Absoluta	%
Total	134	100,00	● 10	8,06
Homes	71	52,99	● 8	12,70
Dones	63	47,01	● 2	3,28
<b>Tipus de contractes</b>				
Total indefinits	28	20,90	● -4	-12,50
Ordinari temps indefinit	14		● 1	
Foment de la contractació indefinida	1		● 1	
Indefinit minusvàlids	1		● 1	
Convertits en indefinits	12		● -7	
Total temporals	106	79,10	● 14	15,22
Obra o servei	44		● 21	
Eventuals circumstàncies producció	54		● -1	
Interinitat	6		● -7	
Altres	0		● -1	

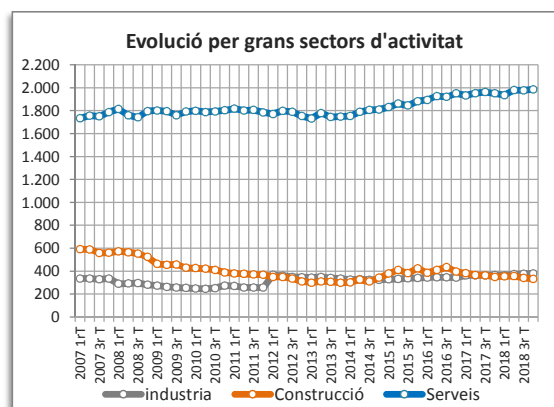
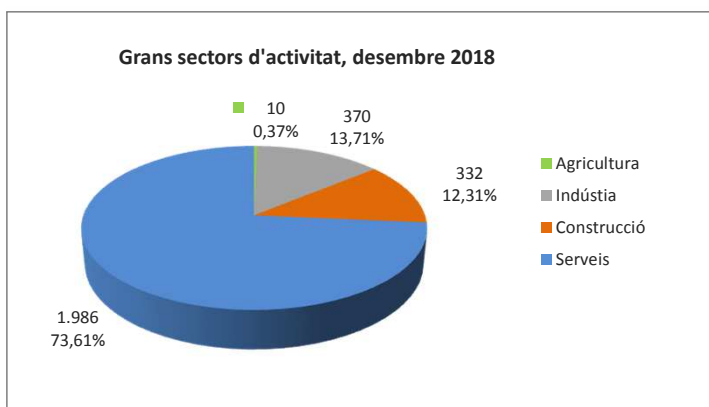
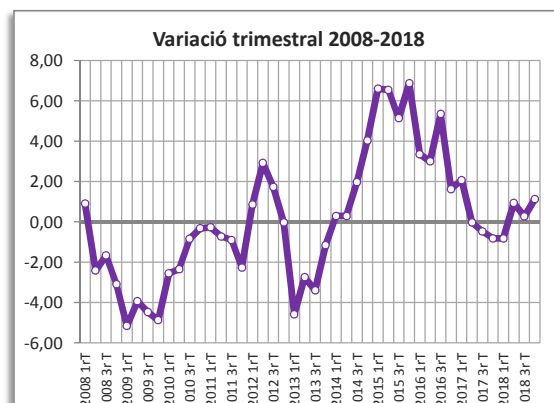
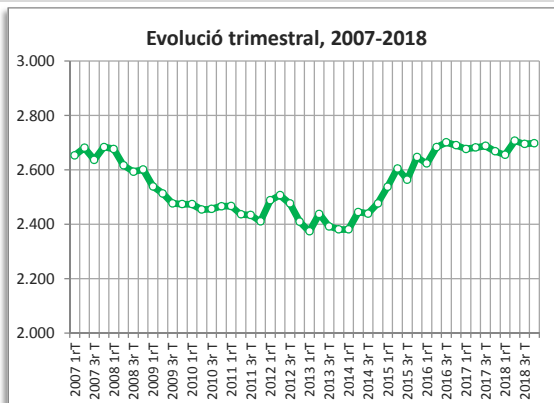


● variació desfavorable   ● variació favorable   ● sense variació

# CORBERA DE LLOBREGAT

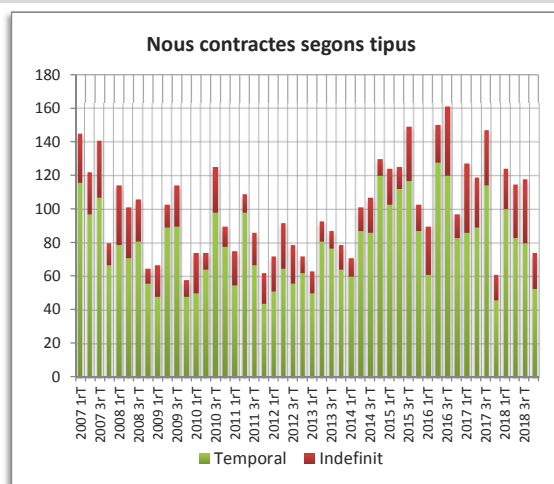
## AFILIACIÓ A LA SEGURETAT SOCIAL

Afiliació 4t trimestre 2018	4t trim. 2018		Variació any anterior	
	Afiliació	%	Absoluta	%
Total afiliació	2.698	100,00	30	1,12
Total règim general	1.348	49,96	20	1,51
Total autònoms	1.350	50,04	10	0,75
<b>Detall afiliació per CCAE-2009</b>				
Agricultura, ramaderia i pesca	10	0,37	0	0,00
Indústria	370	13,71	13	3,64
Indústries extractives	16		2	
Indústries manufactureres	354		11	
Energia elèctrica i gas	0		0	
Aigua, sanejament i gestió de residus	0		0	
Construcció	332	12,31	-18	-5,14
Serveis	1.986	73,61	35	1,79
Comerç a l'engròs i al detall	445		-4	
Transport i emmagatzematge	289		-3	
Hosteleria	153		2	
Informació i comunicacions	57		5	
Activitats financeres i d'assegurances	23		1	
Activitats immobiliàries	31		-2	
Activitats professionals i tècniques	187		21	
Activitats administratives i auxiliars	85		0	
Adm. pública, Defensa i SS obligatòria	139		-1	
Educació	140		2	
Activitats sanitàries i serveis socials	264		16	
Activitats artístiques i d'entreteniment	62		-7	
Altres serveis	111		5	



## CONTRACTES LABORALS

Contractes desembre 2018	4t trim. 2018		Variació any anterior	
	Contractes	%	Absoluta	%
Total	74	100,00	13	21,31
Homes	26	35,14	2	8,33
Dones	48	64,86	11	29,73
<b>Tipus de contractes</b>				
Total indefinits	21	28,38	6	40,00
Ordinari temps indefinit	10		-1	
Foment de la contractació indefinida	0		-1	
Indefinit minusvàlids	1		1	
Convertits en indefinits	10		7	
Total temporals	53	71,62	7	15,22
Obra o servei	14		0	
Eventuals circumstàncies producció	29		3	
Interinitat	8		2	
Altres	0		0	

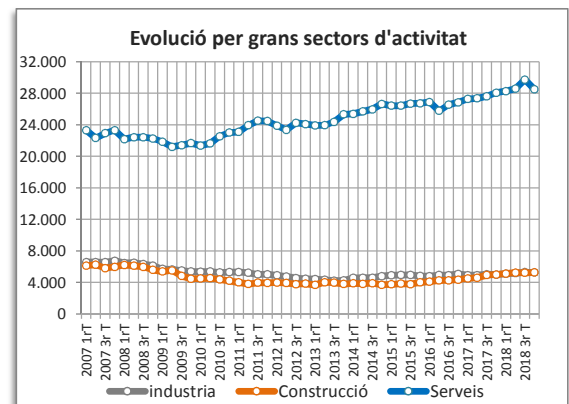
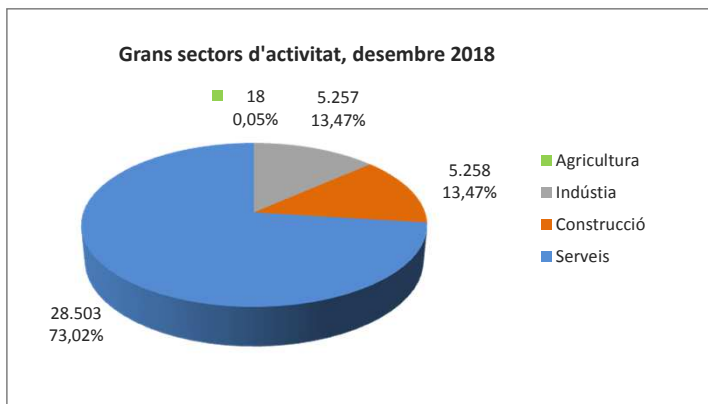
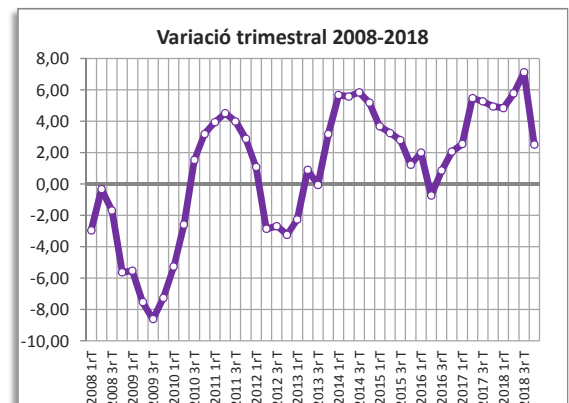
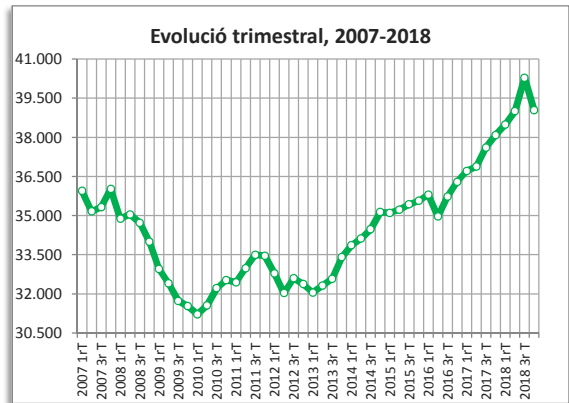


● variació desfavorable ● variació favorable ● sense variació

# CORNELLÀ DE LLOBREGAT

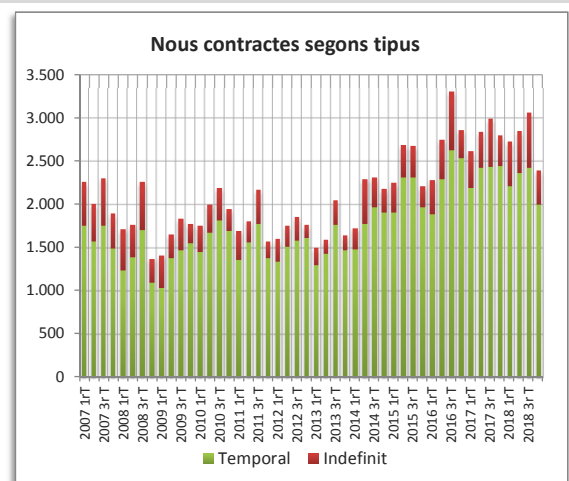
## AFILIACIÓ A LA SEGURETAT SOCIAL

Afiliació 4t trimestre 2018	4t trim. 2018		Variació any anterior	
	Afiliació	%	Absoluta	%
Total afiliació	39.036	100,00	954	2,51
Total règim general	34.848	89,27	858	2,52
Total autònoms	4.188	10,73	96	2,35
<b>Detall afiliació per CCAE-2009</b>				
Agricultura, ramaderia i pesca	18	0,05	-1	-5,26
Indústria	5.257	13,47	265	5,31
Indústries extractives	0		0	
Indústries manufactureres	5.246		262	
Energia elèctrica i gas	1		0	
Aigua, sanejament i gestió de residus	10		3	
Construcció	5.258	13,47	257	5,14
Serveis	28.503	73,02	433	1,54
Comerç a l'engròs i al detall	9.147		726	
Transport i emmagatzematge	1.366		95	
Hosteleria	2.113		-154	
Informació i comunicacions	1.211		-13	
Activitats financeres i d'assegurances	1.627		3	
Activitats immobiliàries	254		26	
Activitats professionals i tècniques	2.758		277	
Activitats administratives i auxiliars	5.045		-860	
Adm. pública, Defensa i SS obligatòria	898		17	
Educació	1.190		81	
Activitats sanitàries i serveis socials	1.076		153	
Activitats artístiques i d'entreteniment	785		60	
Altres serveis	1.033		22	



## CONTRACTES LABORALS

Contractes desembre 2018	4t trim. 2018		Variació any anterior	
	Contractes	%	Absoluta	%
Total	2.390	100,00	-409	-14,61
Homes	1.253	52,43	-221	-14,99
Dones	1.137	47,57	-188	-14,19
<b>Tipus de contractes</b>				
Total indefinits	388	16,23	28	7,78
Ordinari temps indefinit	216		-14	
Foment de la contractació indefinida	5		1	
Indefinit minusvàlids	2		0	
Convertits en indefinits	165		41	
Total temporals	2.002	83,77	-437	-17,92
Obra o servei	727		-198	
Eventuals circumstàncies producció	982		-114	
Interinitat	244		-148	
Altres	5			

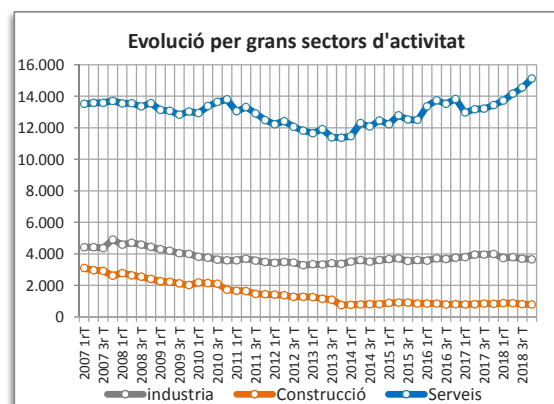
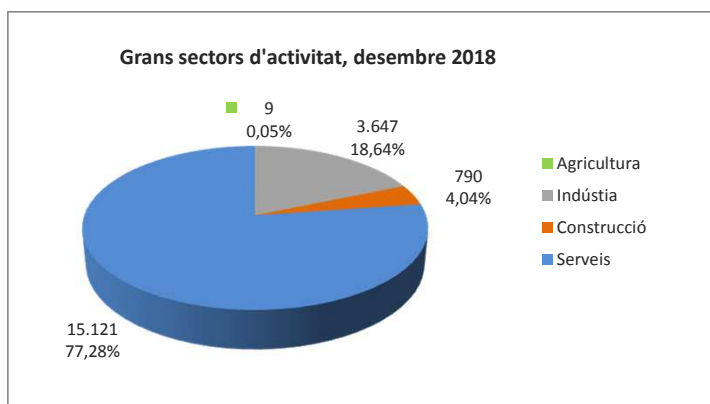
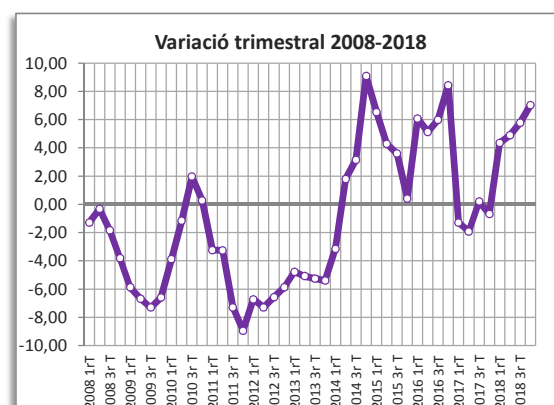
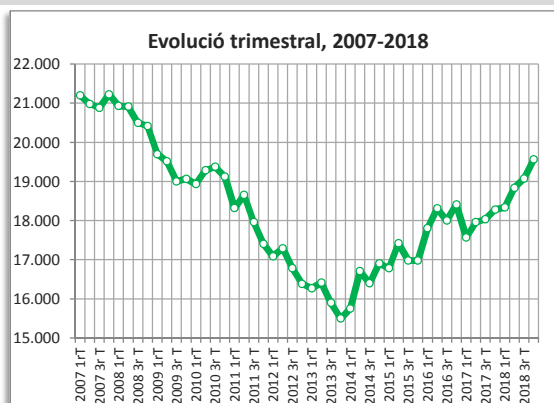


● variació desfavorable ● variació favorable ● sense variació

# ESPLUGUES DE LLOBREGAT

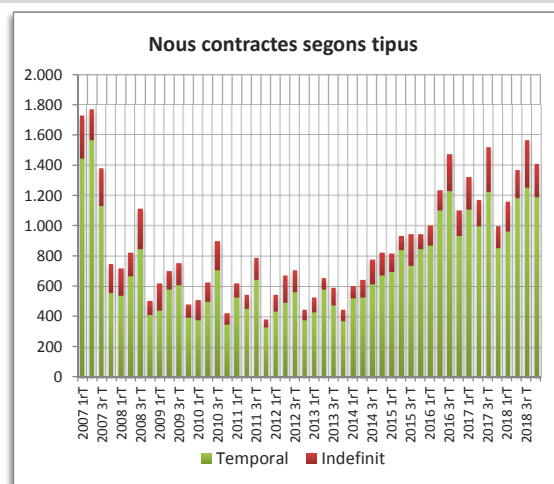
## AFILIACIÓ A LA SEGURETAT SOCIAL

Afiliació 4t trimestre 2018	4t trim. 2018		Variació any anterior	
	Afiliació	%	Absoluta	%
Total afiliació	19.567	100,00	1.284	7,02
Total règim general	16.461	84,13	1.310	8,65
Total autònoms	3.106	15,87	-26	-0,83
<b>Detall afiliació per CCAE-2009</b>				
Agricultura, ramaderia i pesca	9	0,05	1	12,50
Indústria	3.647	18,64	-349	-8,73
Indústries extractives	0		0	
Indústries manufactureres	3.644		-305	
Energia elèctrica i gas	2		2	
Aigua, sanejament i gestió de residus	1		-46	
Construcció	790	4,04	-41	-4,93
Serveis	15.121	77,28	1.673	12,44
Comerç a l'engròs i al detall	3.819		510	
Transport i emmagatzematge	601		-86	
Hosteleria	1.695		11	
Informació i comunicacions	901		474	
Activitats financeres i d'assegurances	159		7	
Activitats immobiliàries	252		15	
Activitats professionals i tècniques	1.156		-21	
Activitats administratives i auxiliars	2.124		402	
Adm. pública, Defensa i SS obligatòria	477		-21	
Educació	962		14	
Activitats sanitàries i serveis socials	1.984		58	
Activitats artístiques i d'entreteniment	229		17	
Altres serveis	762		293	



## CONTRACTES LABORALS

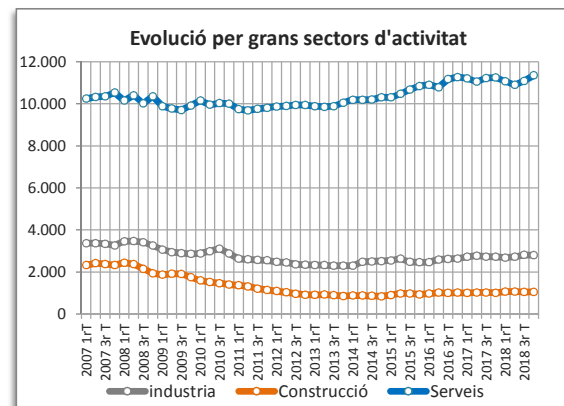
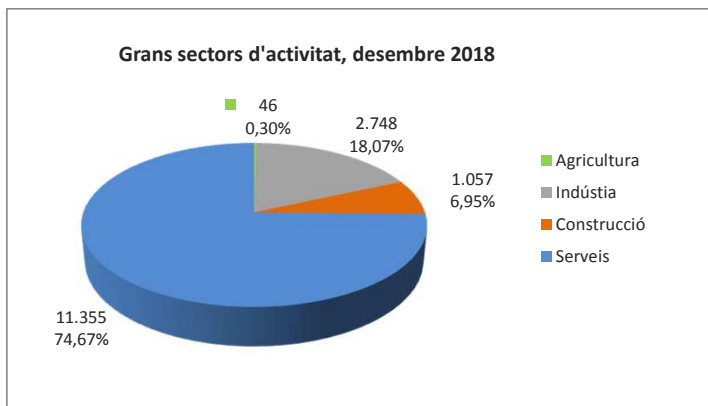
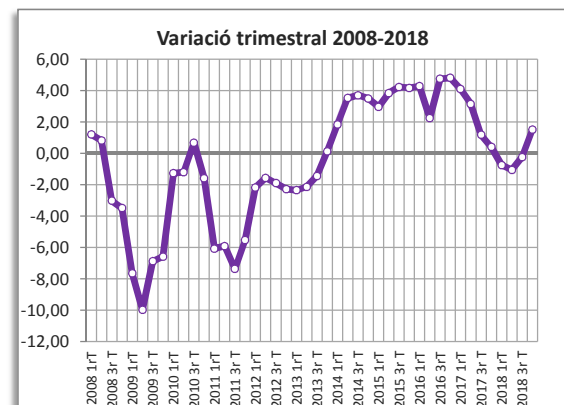
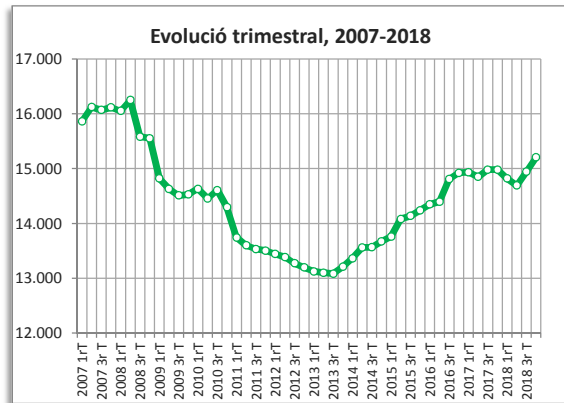
Contractes desembre 2018	4t trim. 2018		Variació any anterior	
	Contractes	%	Absoluta	%
Total	1.406	100,00	411	41,31
Homes	563	40,04	127	29,13
Dones	843	59,96	284	50,81
<b>Tipus de contractes</b>				
Total indefinits	220	15,65	79	56,03
Ordinari temps indefinit	142		54	
Foment de la contractació indefinida	3		-2	
Indefinit minusvàlids	1		0	
Convertits en indefinits	74		27	
Total temporals	1.186	84,35	332	38,88
Obra o servei	394		183	
Eventuals circumstàncies producció	564		75	
Interinitat	206		82	
Altres	0		-30	



● variació desfavorable ● variació favorable ● sense variació

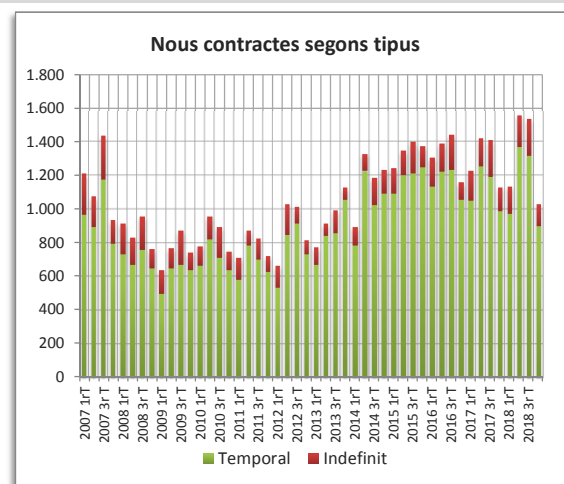
## AFILIACIÓ A LA SEGURETAT SOCIAL

Afiliació 4t trimestre 2018	4t trim. 2018		Variació any anterior	
	Afiliació	%	Absoluta	%
Total afiliació	15.206	100,00	225	1,50
Total règim general	12.237	80,47	211	1,75
Total autònoms	2.969	19,53	14	0,47
<b>Detall afiliació per CCAE-2009</b>				
Agricultura, ramaderia i pesca	46	0,30	-67	-59,29
Indústria	2.748	18,07	137	5,25
Indústries extractives	2		1	
Indústries manufactureres	2.594		142	
Energia elèctrica i gas	0		-4	
Aigua, sanejament i gestió de residus	152		-2	
Construcció	1.057	6,95	50	4,97
Serveis	11.355	74,67	105	0,93
Comerç a l'engròs i al detall	4.018		0	
Transport i emmagatzematge	1.101		32	
Hosteleria	1.079		33	
Informació i comunicacions	163		-20	
Activitats financeres i d'assegurances	87		-7	
Activitats immobiliàries	153		-3	
Activitats professionals i tècniques	558		-45	
Activitats administratives i auxiliars	1.563		352	
Adm. pública, Defensa i SS obligatòria	418		0	
Educació	887		23	
Activitats sanitàries i serveis socials	485		-226	
Activitats artístiques i d'entreteniment	387		-30	
Altres serveis	456		-4	



## CONTRACTES LABORALS

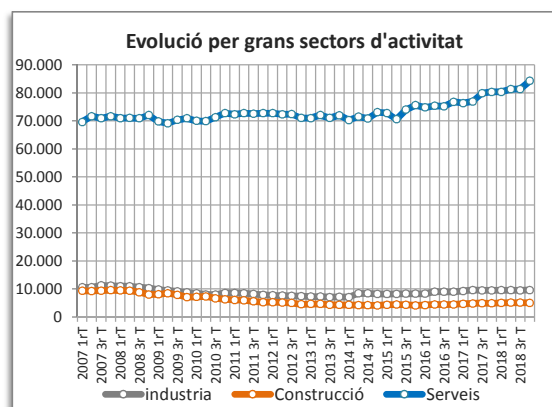
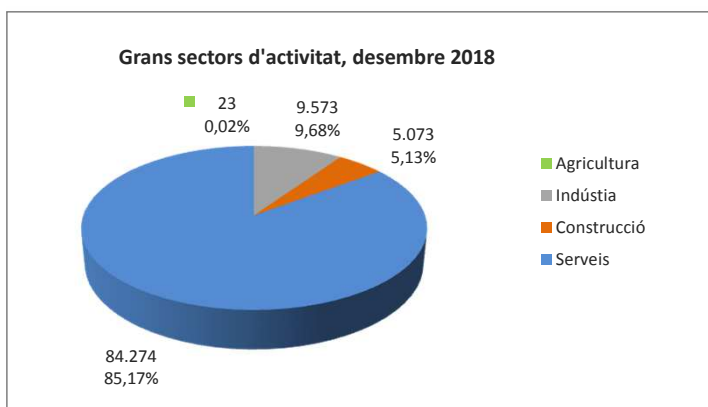
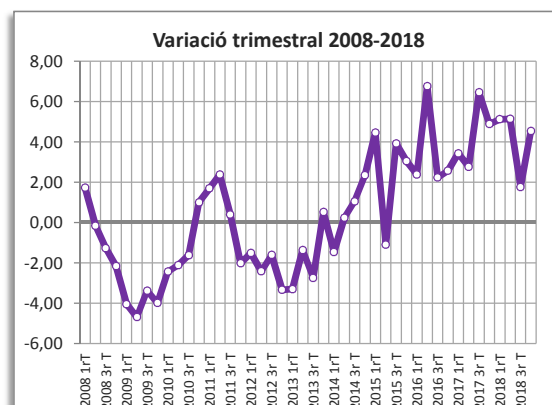
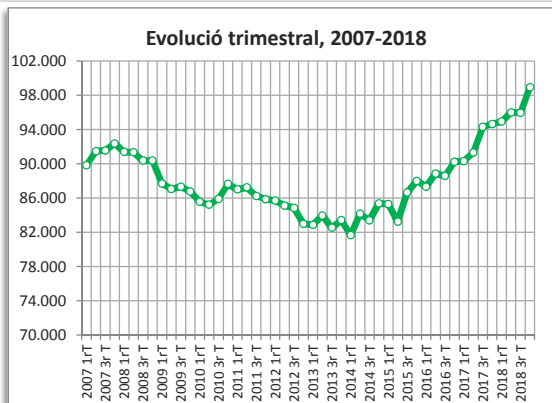
Contractes desembre 2018	4t trim. 2018		Variació any anterior	
	Contractes	%	Absoluta	%
Total	1.027	100,00	-102	-9,03
Homes	575	55,99	-21	-3,52
Dones	452	44,01	-81	-15,20
<b>Tipus de contractes</b>				
Total indefinits	129	12,56	-14	-9,79
Ordinari temps indefinit	68		-20	
Foment de la contractació indefinida	0		-1	
Indefinit minusvàlids	0		0	
Convertits en indefinits	61		7	
Total temporals	898	87,44	-88	-8,92
Obra o servei	314		4	
Eventuals circumstàncies producció	505		-87	
Interinitat	66		-11	
Altres	0		-7	



# HOSPITALET DE LLOBREGAT, L'

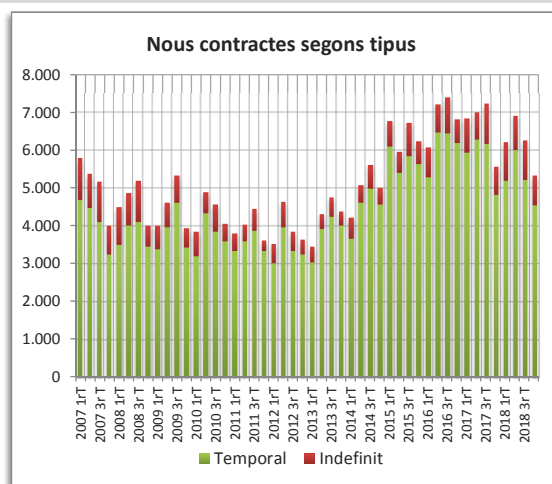
## AFILIACIÓ A LA SEGURETAT SOCIAL

Afiliació 4t trimestre 2018	4t trim. 2018		Variació any anterior	
	Afiliació	%	Absoluta	%
Total afiliació	98.943	100,00	● 4.296	4,54
Total règim general	86.721	87,65	● 3.960	4,78
Total autònoms	12.222	12,35	● 336	2,83
<b>Detall afiliació per CCAE-2009</b>				
Agricultura, ramaderia i pesca	23	0,02	● -4	-14,81
Indústria	9.573	9,68	● 119	1,26
Indústries extractives	3		● 0	
Indústries manufactureres	8.553		● 170	
Energia elèctrica i gas	8		● 2	
Aigua, sanejament i gestió de residus	1.009		● -53	
Construcció	5.073	5,13	● 217	4,47
Serveis	84.274	85,17	● 3.964	4,94
Comerç a l'engròs i al detall	21.388		● 639	
Transport i emmagatzematge	7.650		● -255	
Hosteleria	4.319		● 130	
Informació i comunicacions	3.188		● 201	
Activitats financeres i d'assegurances	993		● 82	
Activitats immobiliàries	583		● 57	
Activitats professionals i tècniques	4.578		● 339	
Activitats administratives i auxiliars	14.446		● 1.993	
Adm. pública, Defensa i SS obligatòria	2.016		● 167	
Educació	2.990		● 301	
Activitats sanitàries i serveis socials	18.307		● 473	
Activitats artístiques i d'entreteniment	1.592		● 60	
Altres serveis	2.224		● -223	



## CONTRACTES LABORALS

Contractes desembre 2018	4t trim. 2018		Variació any anterior	
	Contractes	%	Absoluta	%
Total	5.336	100,00	● -238	-4,27
Homes	2.519	47,21	● -123	-4,66
Dones	2.817	52,79	● -115	-3,92
<b>Tipus de contractes</b>				
Total indefinits	790	14,81	● 38	5,05
Ordinari temps indefinit	527		● 80	
Foment de la contractació indefinida	7		● -1	
Indefinit minusvàlids	5		● 1	
Convertits en indefinits	251		● -42	
Total temporals	4.546	85,19	● -276	-5,72
Obra o servei	1.100		● -268	
Eventuals circumstàncies producció	2.305		● 149	
Interinitat	1.051		● -155	
Altres	4		● -87	

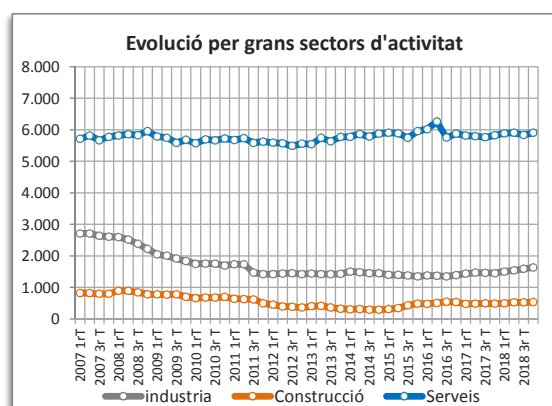
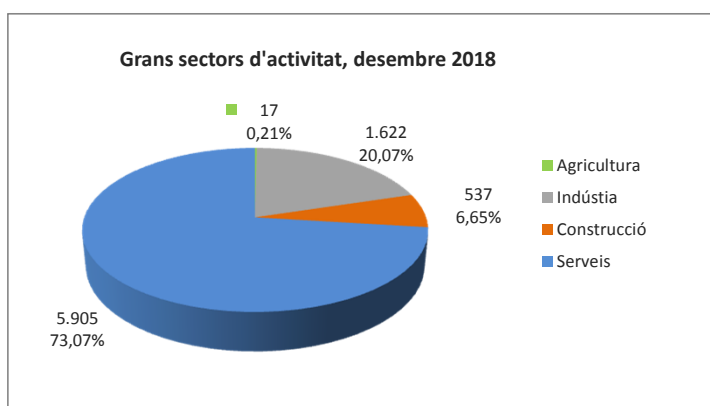
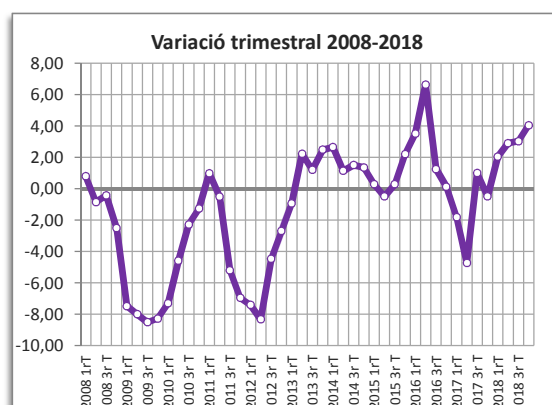
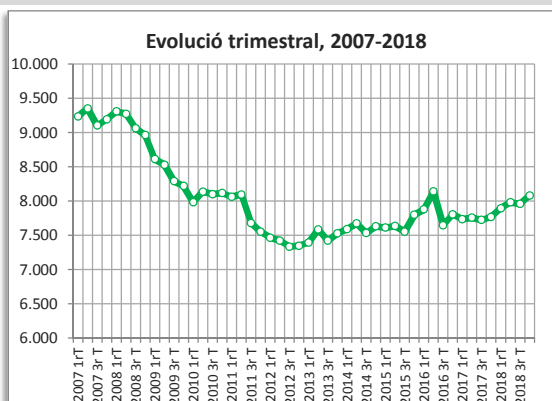


● variació desfavorable ● variació favorable ● sense variació

# MOLINS DE REI

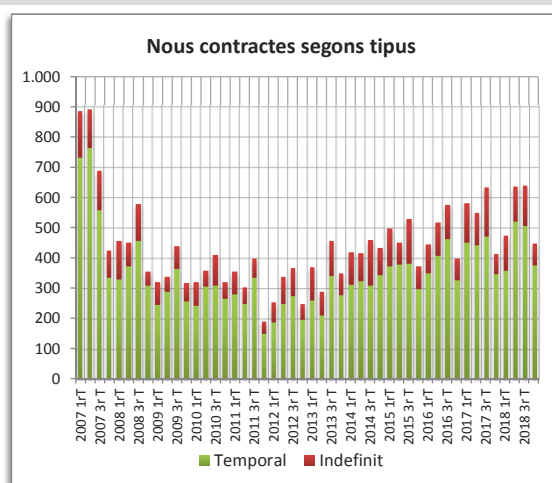
## AFILIACIÓ A LA SEGURETAT SOCIAL

Afiliació 4t trimestre 2018	4t trim. 2018		Variació any anterior	
	Afiliació	%	Absoluta	%
Total afiliació	8.081	100,00	314	4,04
Total règim general	6.295	77,90	282	4,69
Total autònoms	1.786	22,10	32	1,82
<b>Detall afiliació per CCAE-2009</b>				
Agricultura, ramaderia i pesca	17	0,21	2	13,33
Indústria	1.622	20,07	184	12,80
Indústries extractives	13		2	
Indústries manufactureres	1.558		179	
Energia elèctrica i gas	1		0	
Aigua, sanejament i gestió de residus	50		3	
Construcció	537	6,65	50	10,27
Serveis	5.905	73,07	78	1,34
Comerç a l'engròs i al detall	2.154		2	
Transport i emmagatzematge	502		69	
Hosteleria	556		3	
Informació i comunicacions	154		32	
Activitats financeres i d'assegurances	64		-1	
Activitats immobiliàries	61		8	
Activitats professionals i tècniques	515		-29	
Activitats administratives i auxiliars	472		7	
Adm. pública, Defensa i SS obligatòria	309		-17	
Educació	300		-1	
Activitats sanitàries i serveis socials	384		2	
Activitats artístiques i d'entreteniment	206		10	
Altres serveis	228		-7	



## CONTRACTES LABORALS

Contractes desembre 2018	4t trim. 2018		Variació any anterior	
	Contractes	%	Absoluta	%
Total	450	100,00	34	8,17
Homes	226	50,22	0	0,00
Dones	224	49,78	34	17,89
<b>Tipus de contractes</b>				
Total indefinits	72	16,00	5	7,46
Ordinari temps indefinit	55		6	
Foment de la contractació indefinida	3		3	
Indefinit minusvàlids	0		0	
Convertits en indefinits	14		-4	
Total temporals	378	84,00	29	8,31
Obra o servei	128		-1	
Eventuals circumstàncies producció	189		20	
Interinitat	56		10	
Altres	0		0	

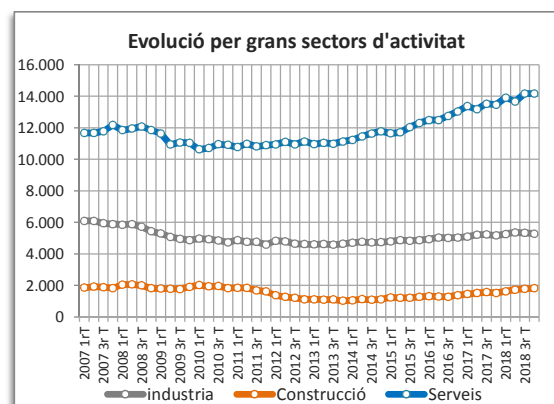
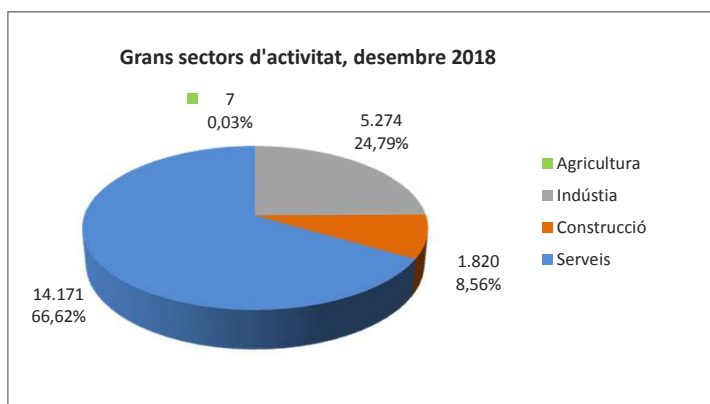
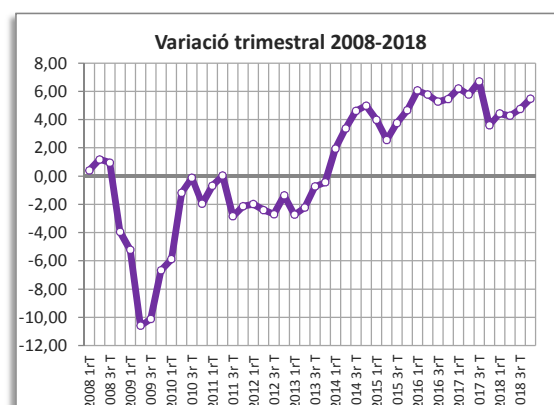
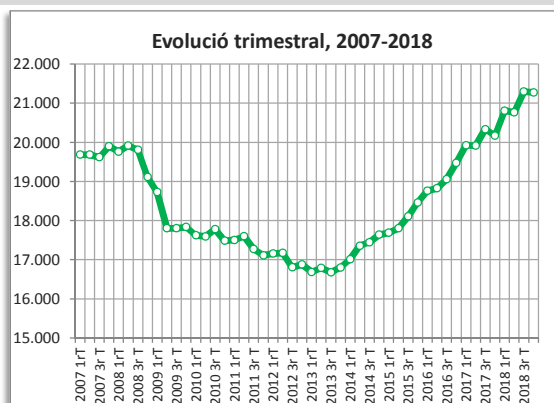


● variació desfavorable    ● variació favorable    ● sense variació

# MONTCADA I REIXAC

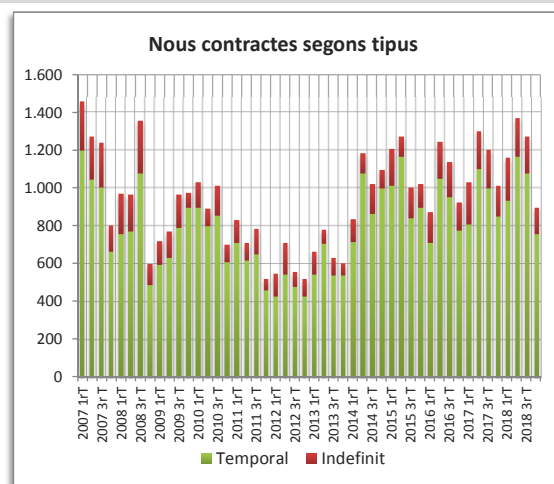
## AFILIACIÓ A LA SEGURETAT SOCIAL

Afiliació 4t trimestre 2018	4t trim. 2018		Variació any anterior	
	Afiliació	%	Absoluta	%
Total afiliació	21.272	100,00	● 1.104	5,47
Total règim general	19.158	90,06	● 1.045	5,77
Total autònoms	2.114	9,94	● 59	2,87
<b>Detall afiliació per CCAE-2009</b>				
Agricultura, ramaderia i pesca	7	0,03	● 3	75,00
Indústria	5.274	24,79	● 103	1,99
Indústries extractives	0		● 0	
Indústries manufactureres	5.097		● 105	
Energia elèctrica i gas	6		● 2	
Aigua, sanejament i gestió de residus	171		● -4	
Construcció	1.820	8,56	● 291	19,03
Serveis	14.171	66,62	● 707	5,25
Comerç a l'engròs i al detall	9.290		● 463	
Transport i emmagatzematge	832		● 25	
Hosteleria	877		● 877	
Informació i comunicacions	448		● -7	
Activitats financeres i d'assegurances	43		● 8	
Activitats immobiliàries	62		● -1	
Activitats professionals i tècniques	508		● 5	
Activitats administratives i auxiliars	650		● 131	
Adm. pública, Defensa i SS obligatòria	353		● 24	
Educació	406		● 80	
Activitats sanitàries i serveis socials	210		● 10	
Activitats artístiques i d'entreteniment	173		● -8	
Altres serveis	319		● 28	



## CONTRACTES LABORALS

Contractes desembre 2018	4t trim. 2018		Variació any anterior	
	Contractes	%	Absoluta	%
Total	897	100,00	● -114	-11,28
Homes	642	71,57	● 37	6,12
Dones	255	28,43	● -151	-37,19
<b>Tipus de contractes</b>				
Total indefinits	143	15,94	● -18	-11,18
Ordinari temps indefinit	74		● -21	
Foment de la contractació indefinida	1		● -15	
Indefinit minusvàlids	1		● 1	
Convertits en indefinits	67		● 17	
Total temporals	754	84,06	● -96	-11,29
Obra o servei	303		● -195	
Eventuals circumstàncies producció	396		● 99	
Interinitat	38		● -4	
Altres	0		● -13	

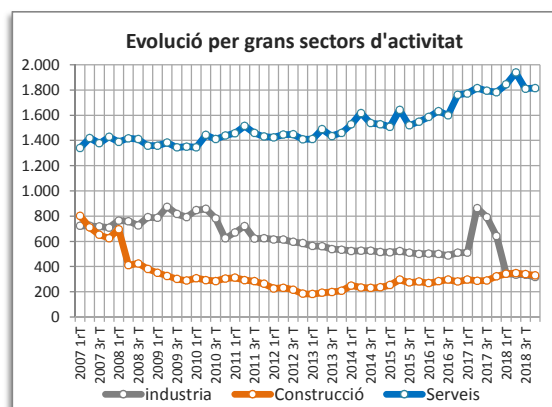
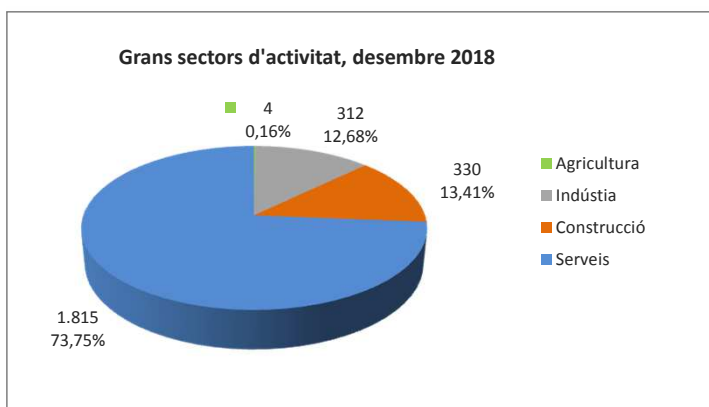
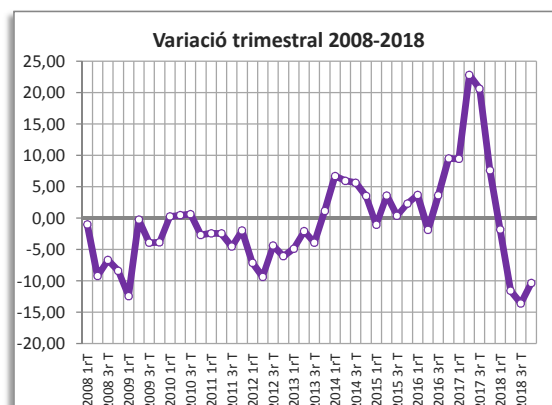
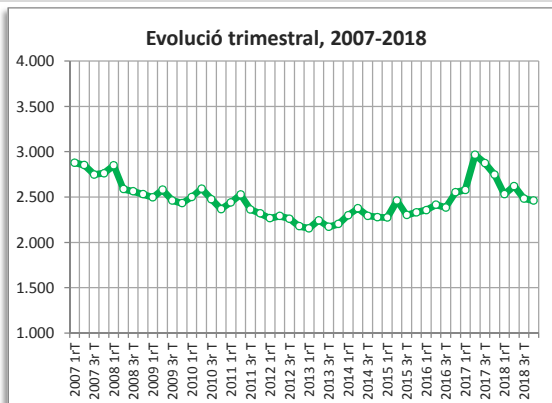


● variació desfavorable ● variació favorable ● sense variació

# MONTGAT

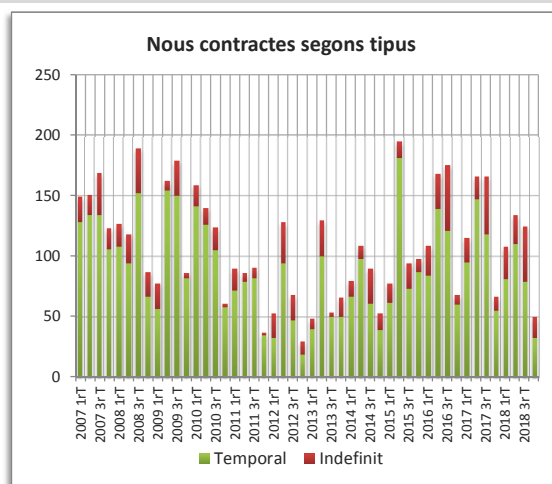
## AFILIACIÓ A LA SEGURETAT SOCIAL

Afiliació 4t trimestre 2018	4t trim. 2018		Variació any anterior	
	Afiliació	%	Absoluta	%
Total afiliació	2.461	100,00	-285	-10,38
Total règim general	1.542	62,66	-291	-15,88
Total autònoms	919	37,34	6	0,66
<b>Detall afiliació per CCAE-2009</b>				
Agricultura, ramaderia i pesca	4	0,16	0	0,00
Indústria	312	12,68	-325	-51,02
Indústries extractives	0		0	
Indústries manufactureres	312		-325	
Energia elèctrica i gas	0		0	
Aigua, sanejament i gestió de residus	0		0	
Construcció	330	13,41	7	2,17
Serveis	1.815	73,75	33	1,85
Comerç a l'engròs i al detall	476		-2	
Transport i emmagatzematge	132		1	
Hosteleria	217		-1	
Informació i comunicacions	57		-2	
Activitats financeres i d'assegurances	19		-1	
Activitats immobiliàries	21		2	
Activitats professionals i tècniques	162		15	
Activitats administratives i auxiliars	66		0	
Adm. pública, Defensa i SS obligatòria	99		5	
Educació	330		15	
Activitats sanitàries i serveis socials	79		-3	
Activitats artístiques i d'entreteniment	55		0	
Altres serveis	102		4	



## CONTRACTES LABORALS

Contractes desembre 2018	4t trim. 2018		Variació any anterior	
	Contractes	%	Absoluta	%
Total	50	100,00	-17	-25,37
Homes	24	48,00	0	0,00
Dones	26	52,00	-17	-39,53
<b>Tipus de contractes</b>				
Total indefinits	17	34,00	5	41,67
Ordinari temps indefinit	12		6	
Foment de la contractació indefinida	0		-1	
Indefinit minusvàlids	0		0	
Convertits en indefinits	5		0	
Total temporals	33	66,00	-22	-40,00
Obra o servei	19		3	
Eventuals circumstàncies producció	10		-19	
Interinitat	4		-6	
Altres	0		0	

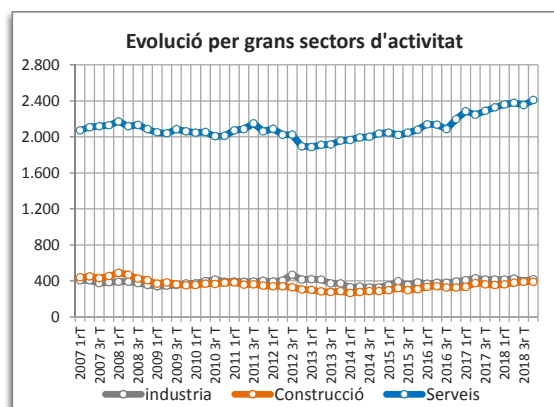
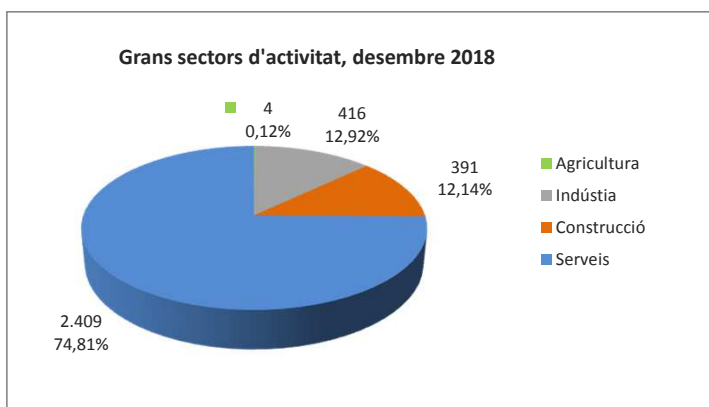
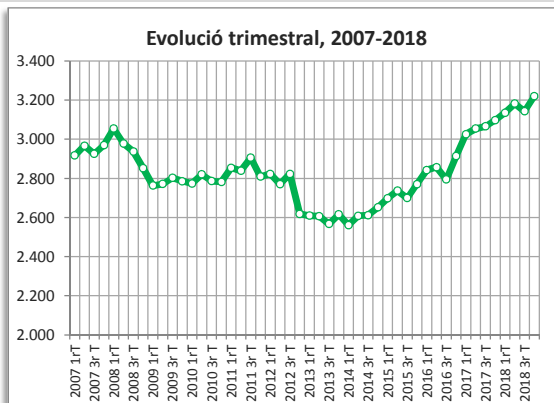


● variació desfavorable ● variació favorable ● sense variació

# PALLEJÀ

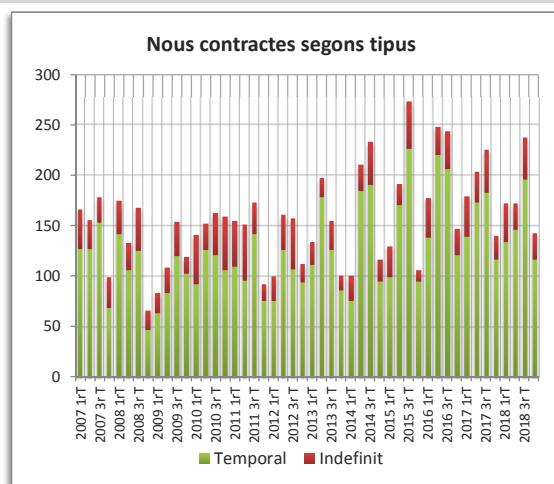
## AFILIACIÓ A LA SEGURETAT SOCIAL

Afiliació 4t trimestre 2018	4t trim. 2018		Variació any anterior	
	Afiliació	%	Absoluta	%
Total afiliació	3.220	100,00	122	3,94
Total règim general	2.365	73,45	98	4,32
Total autònoms	855	26,55	24	2,89
<b>Detall afiliació per CCAE-2009</b>				
Agricultura, ramaderia i pesca	4	0,12	1	33,33
Indústria	416	12,92	2	0,48
Indústries extractives	0		0	
Indústries manufactureres	392		-1	
Energia elèctrica i gas	0		0	
Aigua, sanejament i gestió de residus	24		3	
Construcció	391	12,14	37	10,45
Serveis	2.409	74,81	82	3,52
Comerç a l'engròs i al detall	995		38	
Transport i emmagatzematge	224		14	
Hosteleria	136		13	
Informació i comunicacions	26		2	
Activitats financeres i d'assegurances	9		0	
Activitats immobiliàries	19		4	
Activitats professionals i tècniques	141		6	
Activitats administratives i auxiliars	129		-15	
Adm. pública, Defensa i SS obligatòria	107		-4	
Educació	130		-1	
Activitats sanitàries i serveis socials	310		6	
Activitats artístiques i d'entreteniment	29		9	
Altres serveis	154		10	



## CONTRACTES LABORALS

Contractes desembre 2018	4t trim. 2018		Variació any anterior	
	Contractes	%	Absoluta	%
Total	143	100,00	3	2,14
Homes	82	57,34	10	13,89
Dones	61	42,66	-7	-10,29
<b>Tipus de contractes</b>				
Total indefinits	26	18,18	3	13,04
Ordinari temps indefinit	16		-2	
Foment de la contractació indefinida	1		1	
Indefinit minusvàlids	1		1	
Convertits en indefinits	8		3	
Total temporals	117	81,82	0	0,00
Obra o servei	19		-30	
Eventuals circumstàncies producció	83		25	
Interinitat	8		2	
Altres	0		-4	

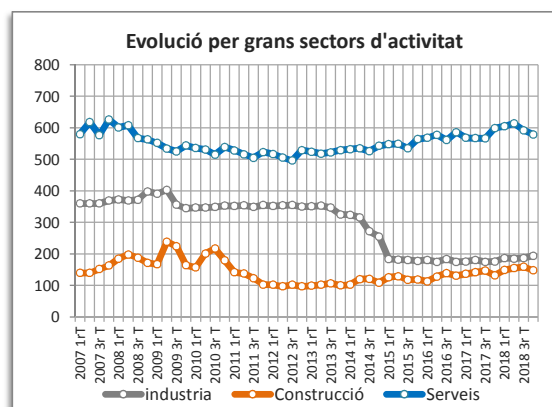
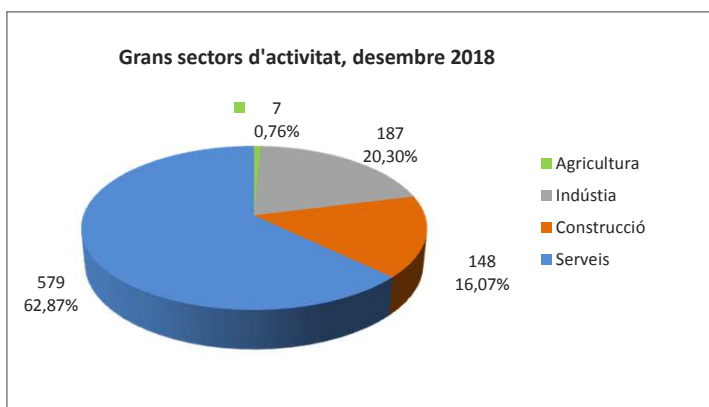
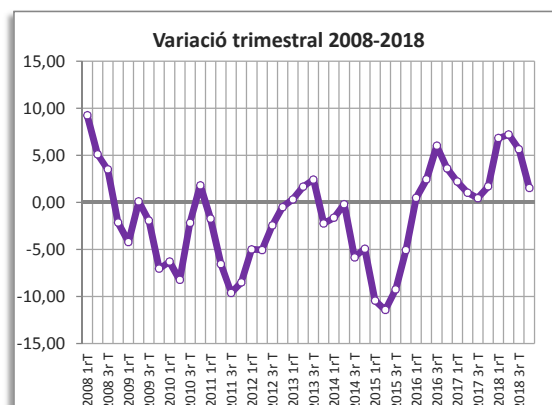
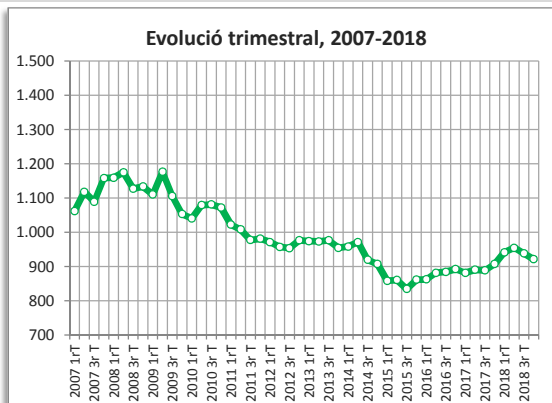


● variació desfavorable ● variació favorable ● sense variació

# PALMA DE CERVELLÓ, LA

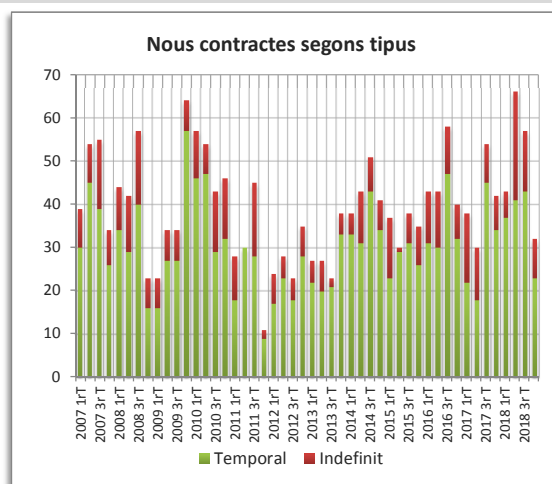
## AFILIACIÓ A LA SEGURETAT SOCIAL

Afiliació 4t trimestre 2018	4t trim. 2018		Variació any anterior	
	Afiliació	%	Absoluta	%
Total afiliació	921	100,00	14	1,54
Total règim general	621	67,43	8	1,31
Total autònoms	300	32,57	6	2,04
<b>Detall afiliació per CCAE-2009</b>				
Agricultura, ramaderia i pesca	7	0,76	0	0,00
Indústria	187	20,30	18	10,65
Indústries extractives	sd		sd	
Indústries manufactureres	sd		sd	
Energia elèctrica i gas	sd		sd	
Aigua, sanejament i gestió de residus	sd		sd	
Construcció	148	16,07	16	12,12
Serveis	579	62,87	-20	-3,34
Comerç a l'engròs i al detall	sd		sd	
Transport i emmagatzematge	sd		sd	
Hosteleria	sd		sd	
Informació i comunicacions	sd		sd	
Activitats financeres i d'assegurances	sd		sd	
Activitats immobiliàries	sd		sd	
Activitats professionals i tècniques	sd		sd	
Activitats administratives i auxiliars	sd		sd	
Adm. pública, Defensa i SS obligatòria	sd		sd	
Educació	sd		sd	
Activitats sanitàries i serveis socials	sd		sd	
Activitats artístiques i d'entreteniment	sd		sd	
Altres serveis	sd		sd	



## CONTRACTES LABORALS

Contractes desembre 2018	4t trim. 2018		Variació any anterior	
	Contractes	%	Absoluta	%
Total	32	100,00	-10	-23,81
Homes	19	59,38	-3	-13,64
Dones	13	40,63	-7	-35,00
<b>Tipus de contractes</b>				
Total indefinits	9	28,13	1	12,50
Ordinari temps indefinit	6		0	
Foment de la contractació indefinida	0		0	
Indefinit minusvàlids	0		0	
Convertits en indefinits	3		1	
Total temporals	23	71,88	-11	-32,35
Obra o servei	11		-11	
Eventuals circumstàncies producció	12		0	
Interinitat	0		0	
Altres	0		0	

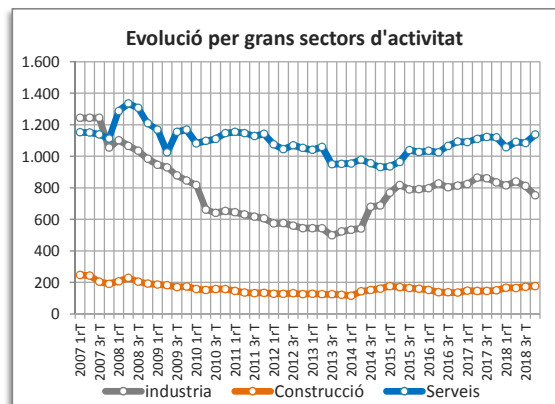
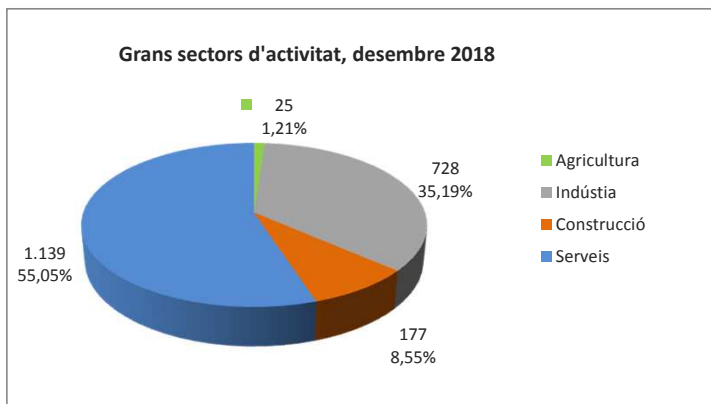
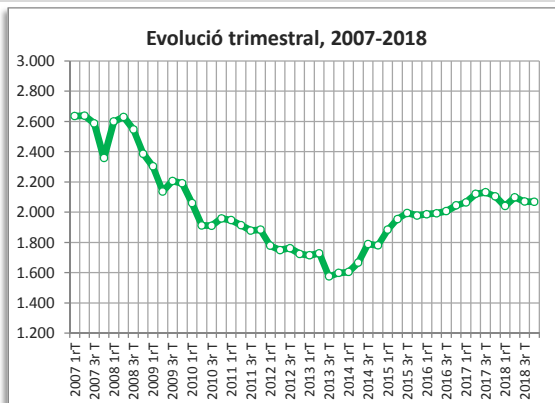


● variació desfavorable ● variació favorable ● sense variació

# PAPIOL, EL

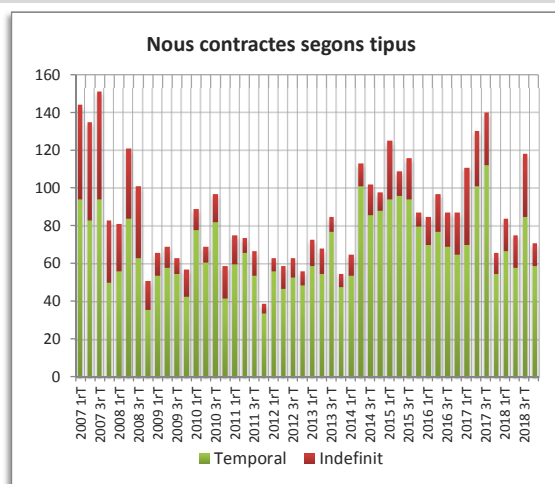
## AFILIACIÓ A LA SEGURETAT SOCIAL

Afiliació 4t trimestre 2018	4t trim. 2018		Variació any anterior	
	Afiliació	%	Absoluta	%
Total afiliació	2.069	100,00	-36	-1,71
Total règim general	1.705	82,41	-45	-2,57
Total autònoms	364	17,59	9	2,54
<b>Detall afiliació per CCAE-2009</b>				
Agricultura, ramaderia i pesca	25	1,21	3	13,64
Indústria	728	35,19	-85	-10,46
Indústries extractives	14		4	
Indústries manufactureres	661		-87	
Energia elèctrica i gas	3		0	
Aigua, sanejament i gestió de residus	50		-2	
Construcció	177	8,55	27	18,00
Serveis	1.139	55,05	19	1,70
Comerç a l'engròs i al detall	510		29	
Transport i emmagatzematge	111		9	
Hosteleria	55		-10	
Informació i comunicacions	41		22	
Activitats financeres i d'assegurances	10		0	
Activitats immobiliàries	8		-2	
Activitats professionals i tècniques	36		-12	
Activitats administratives i auxiliars	152		-39	
Adm. pública, Defensa i SS obligatòria	68		2	
Educació	19		-2	
Activitats sanitàries i serveis socials	7		0	
Activitats artístiques i d'entreteniment	8		3	
Altres serveis	114		19	



## CONTRACTES LABORALS

Contractes desembre 2018	4t trim. 2018		Variació any anterior	
	Contractes	%	Absoluta	%
Total	71	100,00	5	7,58
Homes	44	61,97	-5	-10,20
Dones	27	38,03	10	58,82
<b>Tipus de contractes</b>				
Total indefinits	12	16,90	1	9,09
Ordinari temps indefinit	4		-4	
Foment de la contractació indefinida	0		-1	
Indefinit minusvàlids	0		0	
Convertits en indefinits	8		6	
Total temporals	59	83,10	4	7,27
Obra o servei	24		15	
Eventuals circumstàncies producció	34		-9	
Interinitat	1		-2	
Altres	0		0	

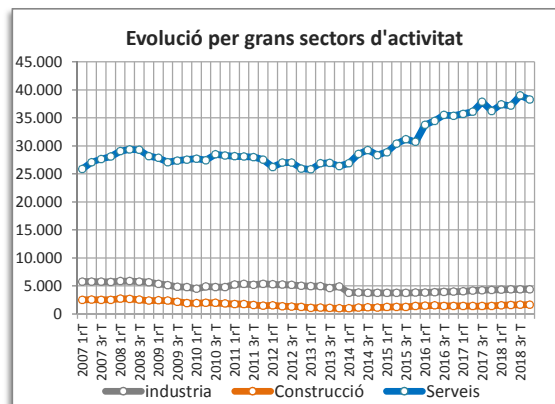
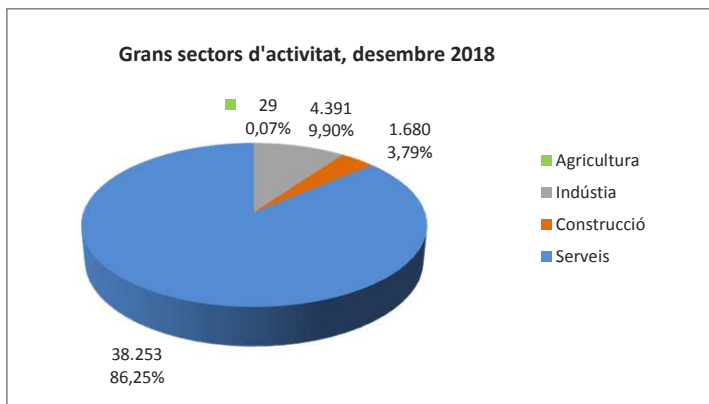
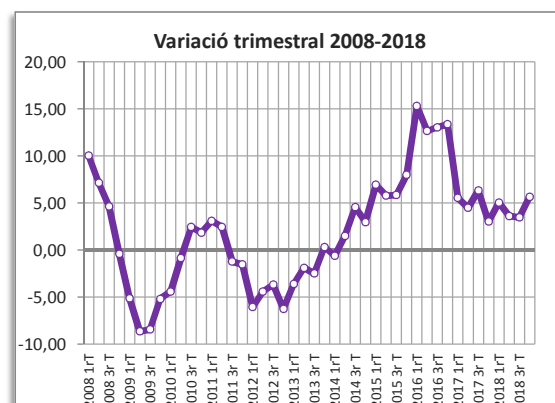
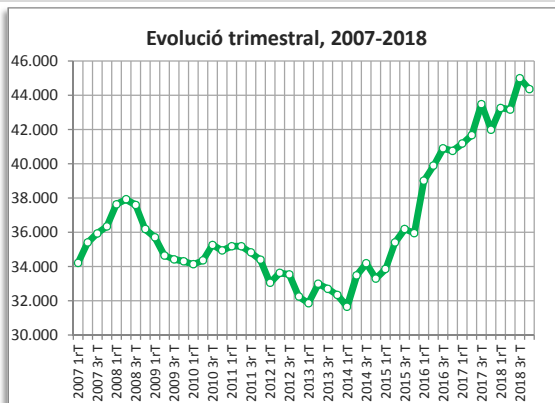


● variació desfavorable ● variació favorable ● sense variació

# PRAT DE LLOBREGAT, EL

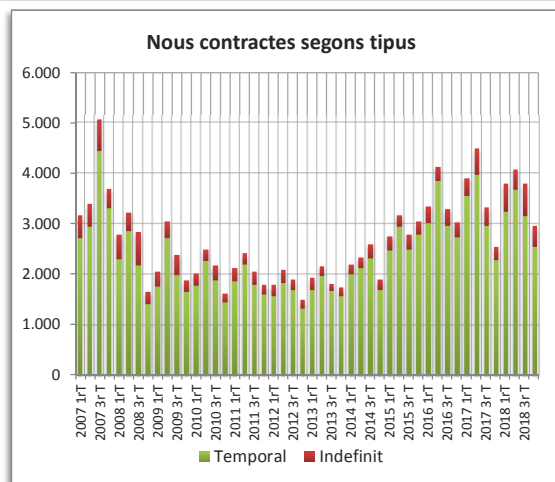
## AFILIACIÓ A LA SEGURETAT SOCIAL

Afiliació 4t trimestre 2018	4t trim. 2018		Variació any anterior	
	Afiliació	%	Absoluta	%
Total afiliació	44.353	100,00	● 2.373	5,65
Total règim general	41.472	93,50	● 2.358	6,03
Total autònoms	2.881	6,50	● 15	0,52
<b>Detall afiliació per CCAE-2009</b>				
Agricultura, ramaderia i pesca	29	0,07	● -2	-6,45
Indústria	4.391	9,90	● 115	2,69
Indústries extractives	1		● 1	
Indústries manufactureres	4.074		● 88	
Energia elèctrica i gas	2		● 0	
Aigua, sanejament i gestió de residus	314		● 26	
Construcció	1.680	3,79	● 237	16,42
Serveis	38.253	86,25	● 2.023	5,58
Comerç a l'engròs i al detall	9.990		● 194	
Transport i emmagatzematge	13.563		● 857	
Hosteleria	1.889		● 242	
Informació i comunicacions	648		● 51	
Activitats financeres i d'assegurances	316		● 54	
Activitats immobiliàries	539		● 68	
Activitats professionals i tècniques	2.136		● 115	
Activitats administratives i auxiliars	3.194		● 196	
Adm. pública, Defensa i SS obligatòria	805		● 58	
Educació	767		● 31	
Activitats sanitàries i serveis socials	3.392		● 155	
Activitats artístiques i d'entreteniment	346		● -3	
Altres serveis	668		● 5	



## CONTRACTES LABORALS

Contractes desembre 2018	4t trim. 2018		Variació any anterior	
	Contractes	%	Absoluta	%
Total	2.950	100,00	● 405	15,91
Homes	1.897	64,31	● 120	6,75
Dones	1.053	35,69	● 285	37,11
<b>Tipus de contractes</b>				
Total indefinits	404	13,69	● 146	56,59
Ordinari temps indefinit	228		● 64	
Foment de la contractació indefinida	4		● 2	
Indefinit minusvàlids	3		● 3	
Convertits en indefinits	169		● 77	
Total temporals	2.546	86,31	● 259	11,32
Obra o servei	890		● 109	
Eventuals circumstàncies producció	1.299		● 155	
Interinitat	313		● 9	
Altres	1		● -54	

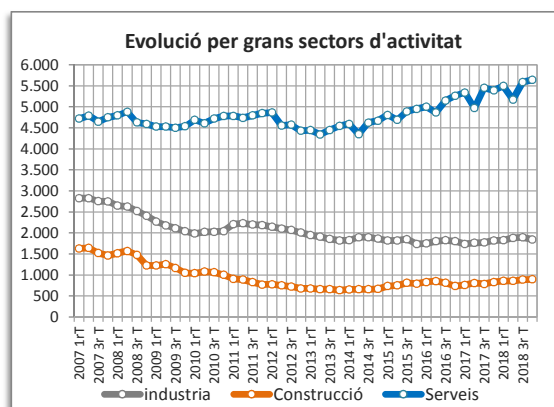
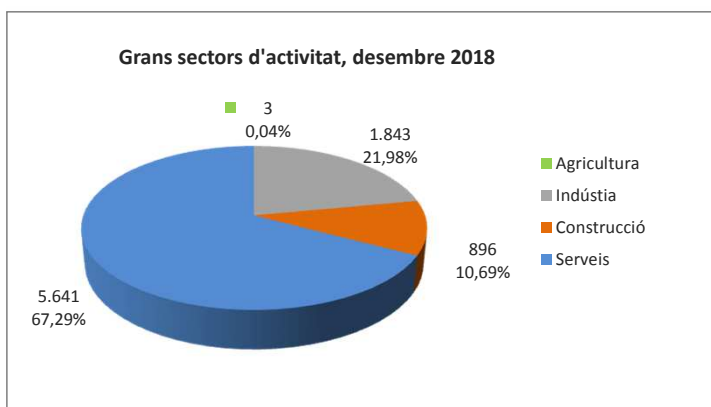
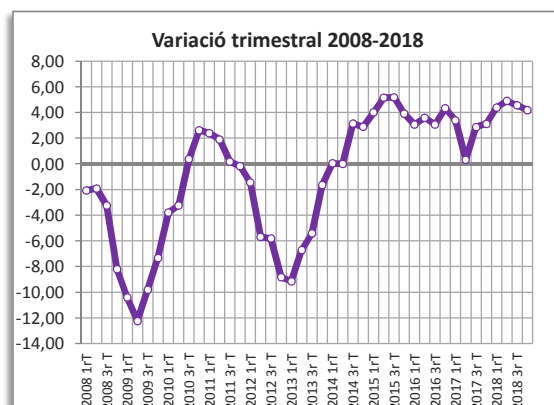
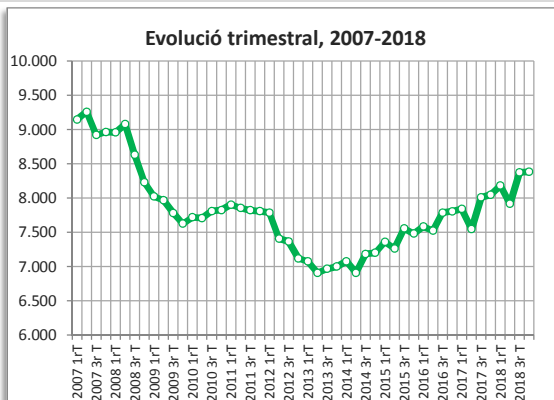


● variació desfavorable    ● variació favorable    ● sense variació

# RIPOLLET

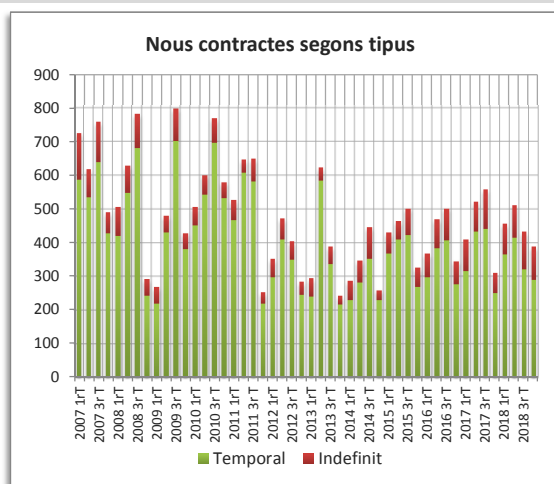
## AFILIACIÓ A LA SEGURETAT SOCIAL

Afiliació 4t trimestre 2018	4t trim. 2018		Variació any anterior	
	Afiliació	%	Absoluta	%
Total afiliació	8.383	100,00	336	4,18
Total règim general	6.266	74,75	313	5,26
Total autònoms	2.117	25,25	23	1,10
<b>Detall afiliació per CCAE-2009</b>				
Agricultura, ramaderia i pesca	3	0,04	-1	-25,00
Indústria	1.843	21,98	26	1,43
Indústries extractives	0		0	
Indústries manufactureres	1.822		29	
Energia elèctrica i gas	1		0	
Aigua, sanejament i gestió de residus	20		-3	
Construcció	896	10,69	63	7,56
Serveis	5.641	67,29	248	4,60
Comerç a l'engròs i al detall	1.764		23	
Transport i emmagatzematge	653		24	
Hosteleria	513		19	
Informació i comunicacions	71		4	
Activitats financeres i d'assegurances	35		2	
Activitats immobiliàries	81		2	
Activitats professionals i tècniques	267		30	
Activitats administratives i auxiliars	398		58	
Adm. pública, Defensa i SS obligatòria	255		-6	
Educació	908		48	
Activitats sanitàries i serveis socials	219		21	
Activitats artístiques i d'entreteniment	102		9	
Altres serveis	375		14	



## CONTRACTES LABORALS

Contractes desembre 2018	4t trim. 2018		Variació any anterior	
	Contractes	%	Absoluta	%
Total	388	100,00	77	24,76
Homes	195	50,26	17	9,55
Dones	193	49,74	60	45,11
<b>Tipus de contractes</b>				
Total indefinits	97	25,00	37	61,67
Ordinari temps indefinit	49		12	
Foment de la contractació indefinida	6		3	
Indefinit minusvàlids	3		3	
Convertits en indefinits	39		19	
Total temporals	291	75,00	40	15,94
Obra o servei	130		1	
Eventuals circumstàncies producció	117		29	
Interinitat	40		14	
Altres	0		-8	

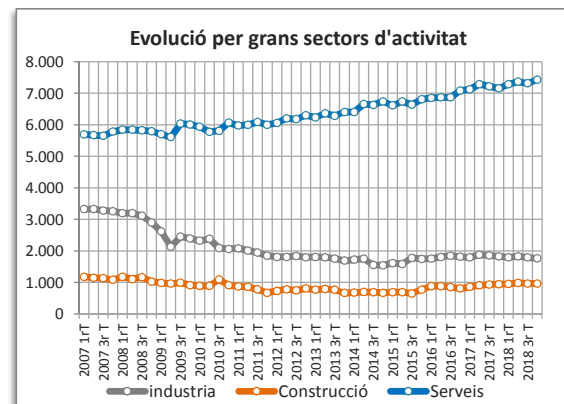
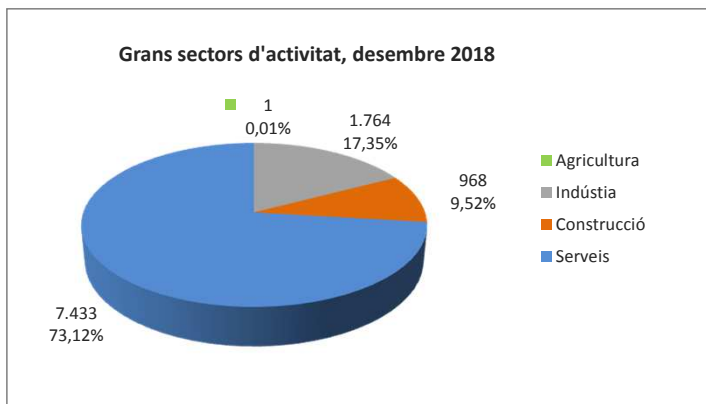
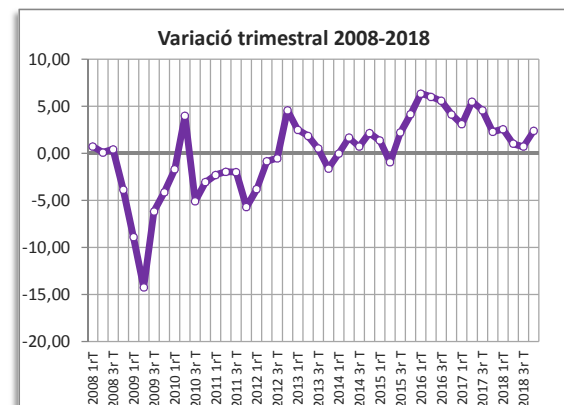
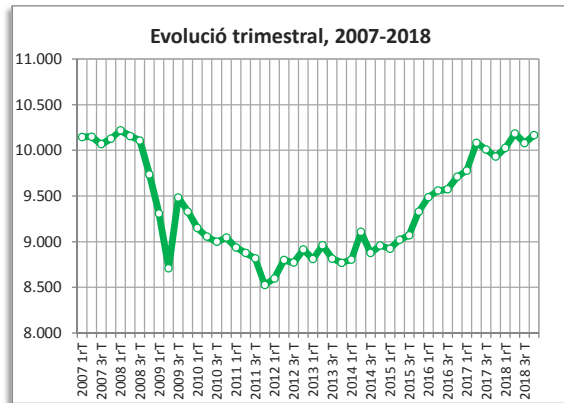


● variació desfavorable   ● variació favorable   ● sense variació

# SANT ADRIÀ DE BESÒS

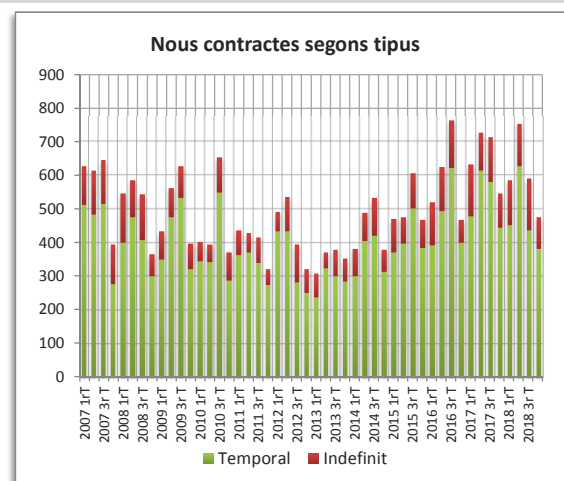
## AFILIACIÓ A LA SEGURETAT SOCIAL

Afiliació 4t trimestre 2018	4t trim. 2018		Variació any anterior	
	Afiliació	%	Absoluta	%
Total afiliació	10.166	100,00	235	2,37
Total règim general	8.325	81,89	162	1,98
Total autònoms	1.841	18,11	73	4,13
<b>Detall afiliació per CCAE-2009</b>				
Agricultura, ramaderia i pesca	1	0,01	1	0,00
Indústria	1.764	17,35	-68	-3,71
Indústries extractives	2		1	
Indústries manufactureres	1.457		-89	
Energia elèctrica i gas	3		0	
Aigua, sanejament i gestió de residus	302		20	
Construcció	968	9,52	23	2,43
Serveis	7.433	73,12	279	3,90
Comerç a l'engròs i al detall	3.203		104	
Transport i emmagatzematge	746		19	
Hosteleria	552		14	
Informació i comunicacions	93		14	
Activitats financeres i d'assegurances	53		4	
Activitats immobiliàries	41		4	
Activitats professionals i tècniques	317		14	
Activitats administratives i auxiliars	366		21	
Adm. pública, Defensa i SS obligatòria	341		-10	
Educació	473		2	
Activitats sanitàries i serveis socials	803		130	
Activitats artístiques i d'entreteniment	117		-10	
Altres serveis	328		-27	



## CONTRACTES LABORALS

Contractes desembre 2018	4t trim. 2018		Variació any anterior	
	Contractes	%	Absoluta	%
Total	475	100,00	-71	-13,00
Homes	288	60,63	-25	-7,99
Dones	187	39,37	-46	-19,74
<b>Tipus de contractes</b>				
Total indefinits	95	20,00	-8	-7,77
Ordinari temps indefinit	52		-14	
Foment de la contractació indefinida	2		1	
Indefinit minusvàlids	0		-1	
Convertits en indefinits	41		6	
Total temporals	380	80,00	-63	-14,22
Obra o servei	158		-72	
Eventuals circumstàncies producció	139		-25	
Interinitat	45		8	
Altres	0		-9	

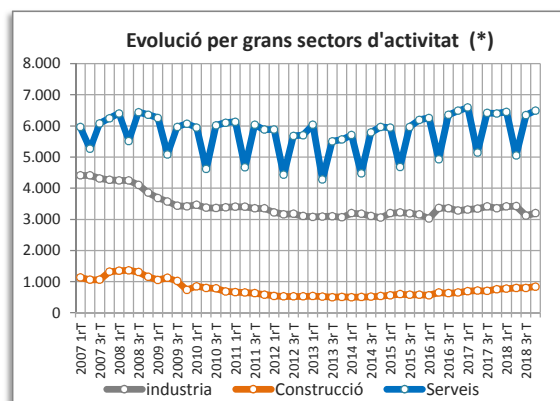
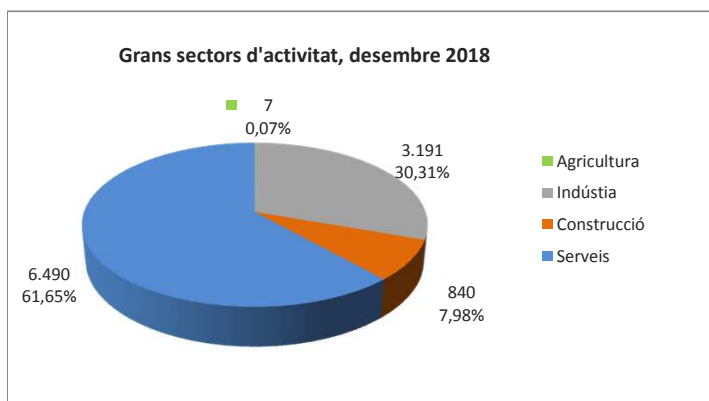
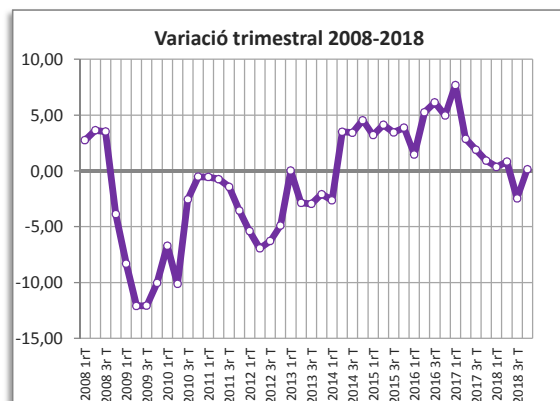
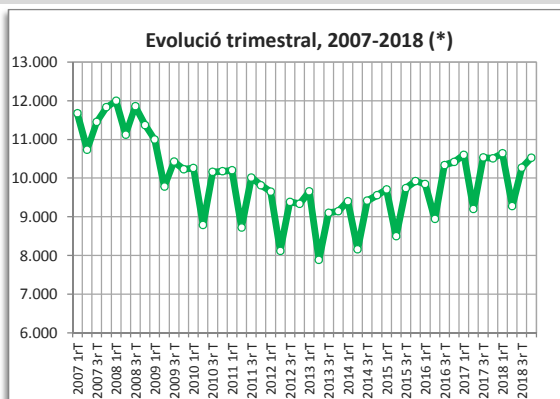


● variació desfavorable    ● variació favorable    ● sense variació

# SANT ANDREU DE LA BARCA

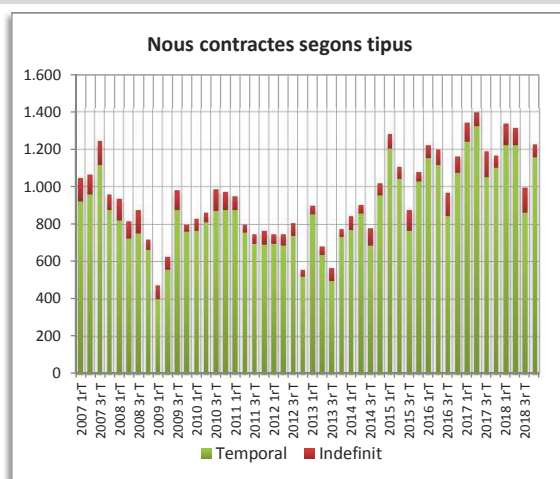
## AFILIACIÓ A LA SEGURETAT SOCIAL

Afiliació 4t trimestre 2018	4t trim. 2018		Variació any anterior	
	Afiliació	%	Absoluta	%
Total afiliació	10.528	100,00	16	0,15
Total règim general	9.259	87,95	19	0,21
Total autònoms	1.269	12,05	-3	-0,24
<b>Detall afiliació per CCAE-2009</b>				
Agricultura, ramaderia i pesca	7	0,07	-2	-22,22
Indústria	3.191	30,31	-157	-4,69
Indústries extractives	2		-1	
Indústries manufactureres	3.131		-156	
Energia elèctrica i gas	0		0	
Aigua, sanejament i gestió de residus	58		0	
Construcció	840	7,98	85	11,26
Serveis	6.490	61,65	90	1,41
Comerç a l'engròs i al detall	1.679		19	
Transport i emmagatzematge	955		40	
Hosteleria	628		2	
Informació i comunicacions	84		6	
Activitats financeres i d'assegurances	21		-2	
Activitats immobiliàries	97		7	
Activitats professionals i tècniques	237		35	
Activitats administratives i auxiliars	398		-14	
Adm. pública, Defensa i SS obligatòria	205		-5	
Educació	1.486		-2	
Activitats sanitàries i serveis socials	352		-6	
Activitats artístiques i d'entreteniment	142		15	
Altres serveis	206		-5	



## CONTRACTES LABORALS

Contractes desembre 2018	4t trim. 2018		Variació any anterior	
	Contractes	%	Absoluta	%
Total	1.228	100,00	63	5,41
Homes	500	40,72	-28	-5,30
Dones	728	59,28	91	14,29
<b>Tipus de contractes</b>				
Total indefinits	71	5,78	8	12,70
Ordinari temps indefinit	33		2	
Foment de la contractació indefinida	2		-1	
Indefinit minusvàlids	0		-1	
Convertits en indefinits	36		8	
Total temporals	1.157	94,22	55	4,99
Obra o servei	289		-94	
Eventuals circumstàncies producció	522		139	
Interinitat	345		14	
Altres	0		-5	

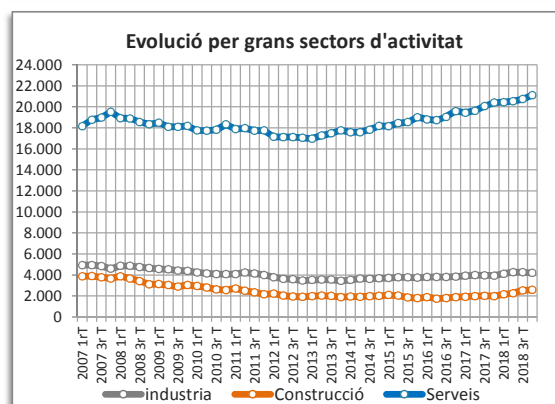
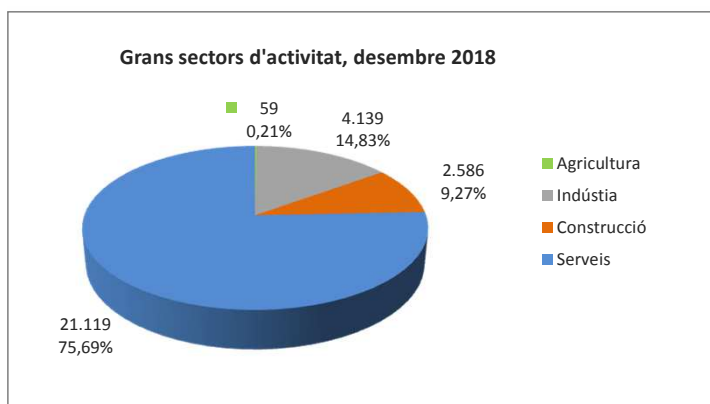
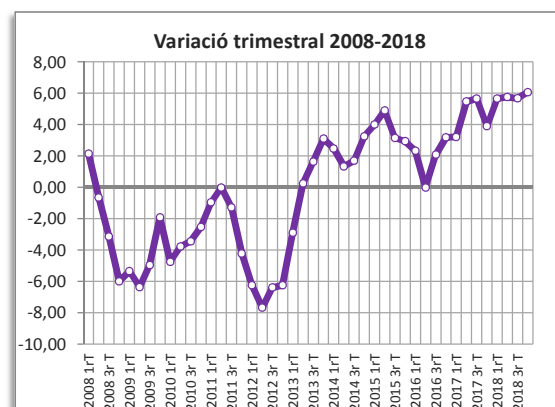
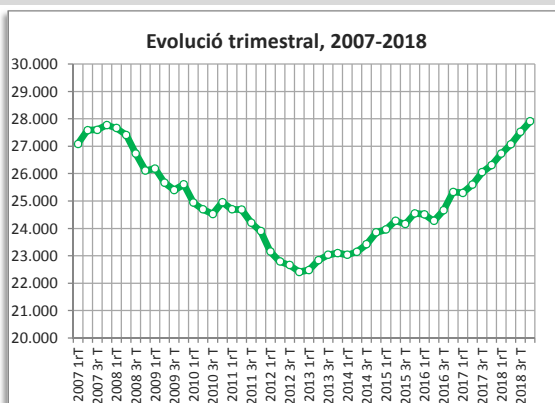


● variació desfavorable ● variació favorable ● sense variació  
 (\*) Veure notes metodològiques

# SANT BOI DE LLOBREGAT

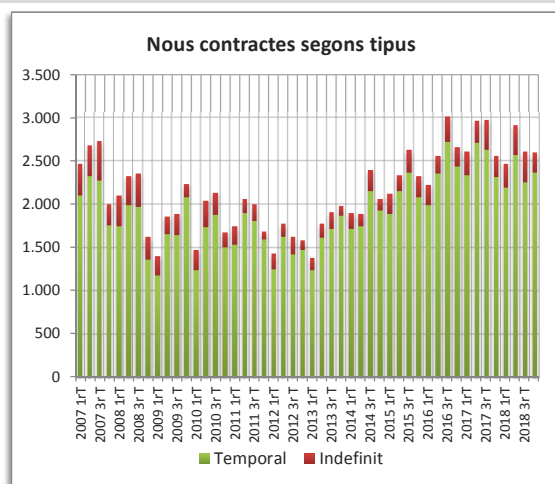
## AFILIACIÓ A LA SEGURETAT SOCIAL

Afiliació 4t trimestre 2018	4t trim. 2018		Variació any anterior	
	Afiliació	%	Absoluta	%
Total afiliació	27.903	100,00	1.591	6,05
Total règim general	23.636	84,71	1.638	7,45
Total autònoms	4.267	15,29	-47	-1,09
<b>Detall afiliació per CCAE-2009</b>				
Agricultura, ramaderia i pesca	59	0,21	7	13,46
Indústria	4.139	14,83	255	6,57
Indústries extractives	20		19	
Indústries manufactureres	3.960		230	
Energia elèctrica i gas	3		0	
Aigua, sanejament i gestió de residus	156		6	
Construcció	2.586	9,27	606	30,61
Serveis	21.119	75,69	723	3,54
Comerç a l'engròs i al detall	6.271		1	
Transport i emmagatzematge	2.319		347	
Hosteleria	1.644		-24	
Informació i comunicacions	192		-17	
Activitats financeres i d'assegurances	100		5	
Activitats immobiliàries	170		17	
Activitats professionals i tècniques	718		-54	
Activitats administratives i auxiliars	2.164		315	
Adm. pública, Defensa i SS obligatòria	828		8	
Educació	1.207		-85	
Activitats sanitàries i serveis socials	4.289		203	
Activitats artístiques i d'entreteniment	374		14	
Altres serveis	843		-7	



## CONTRACTES LABORALS

Contractes desembre 2018	4t trim. 2018		Variació any anterior	
	Contractes	%	Absoluta	%
Total	2.599	100,00	42	1,64
Homes	1.230	47,33	47	3,97
Dones	1.369	52,67	-5	-0,36
<b>Tipus de contractes</b>				
Total indefinits	236	9,08	-7	-2,88
Ordinari temps indefinit	127		-10	
Foment de la contractació indefinida	30		19	
Indefinit minusvàlids	0		0	
Convertits en indefinits	79		-16	
Total temporals	2.363	90,92	49	2,12
Obra o servei	333		21	
Eventuals circumstàncies producció	1.183		-19	
Interinitat	814		33	
Altres	0		-19	

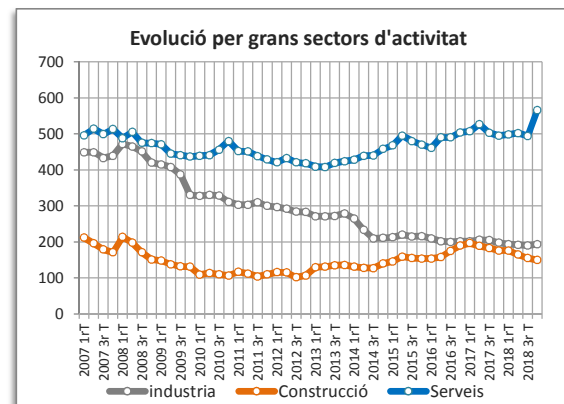
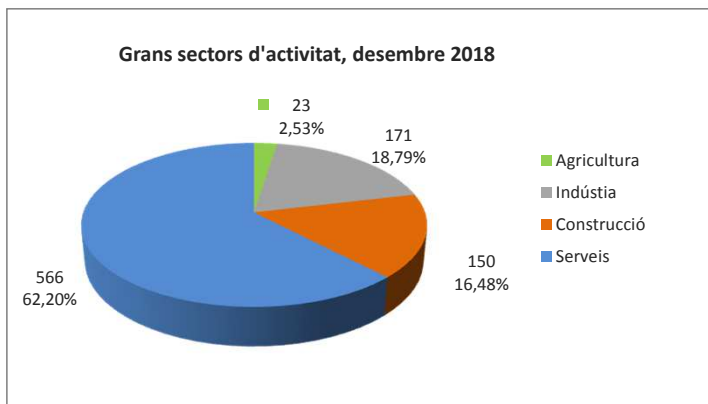
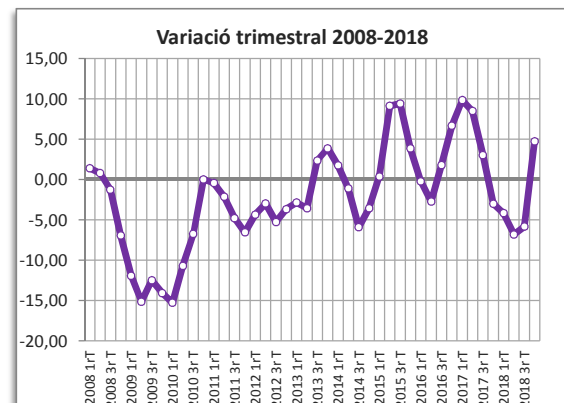
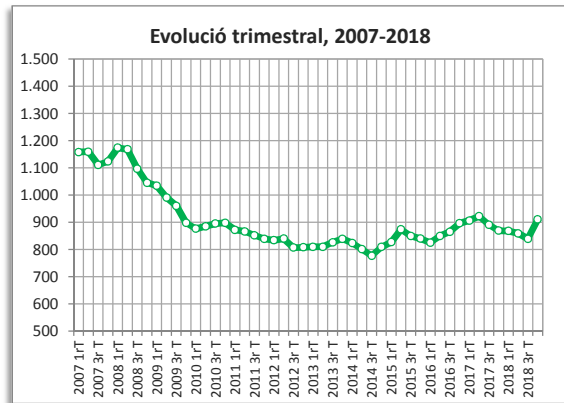


● variació desfavorable ● variació favorable ● sense variació

# SANT CLIMENT DE LLOBREGAT

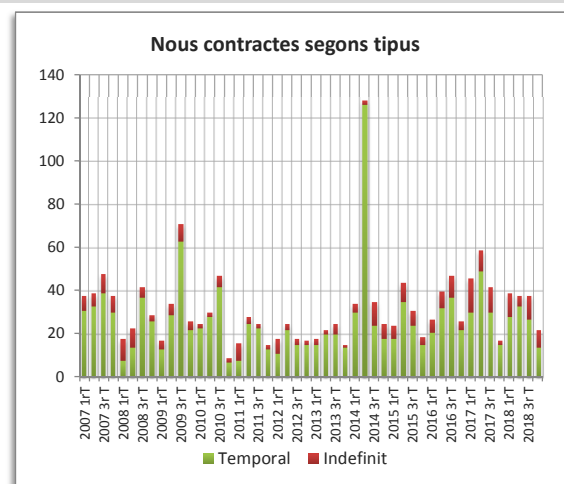
## AFILIACIÓ A LA SEGURETAT SOCIAL

Afiliació 4t trimestre 2018	4t trim. 2018		Variació any anterior	
	Afiliació	%	Absoluta	%
Total afiliació	910	100,00	41	4,72
Total règim general	552	60,66	44	8,66
Total autònoms	358	39,34	-3	-0,83
<b>Detall afiliació per CCAE-2009</b>				
Agricultura, ramaderia i pesca	23	2,53	-2	-8,00
Indústria	171	18,79	-2	-1,16
Indústries extractives	0		0	
Indústries manufactureres	168		-2	
Energia elèctrica i gas	2		0	
Aigua, sanejament i gestió de residus	1		0	
Construcció	150	16,48	-26	-14,77
Serveis	566	62,20	71	14,34
Comerç a l'engròs i al detall	186		0	
Transport i emmagatzematge	123		71	
Hosteleria	33		1	
Informació i comunicacions	9		-2	
Activitats financeres i d'assegurances	5		-1	
Activitats immobiliàries	5		0	
Activitats professionals i tècniques	77		3	
Activitats administratives i auxiliars	10		-2	
Adm. pública, Defensa i SS obligatòria	49		-1	
Educació	19		-2	
Activitats sanitàries i serveis socials	11		1	
Activitats artístiques i d'entreteniment	8		4	
Altres serveis	31		-1	



## CONTRACTES LABORALS

Contractes desembre 2018	4t trim. 2018		Variació any anterior	
	Contractes	%	Absoluta	%
Total	22	100,00	5	29,41
Homes	9	40,91	-4	-30,77
Dones	13	59,09	9	225,00
<b>Tipus de contractes</b>				
Total indefinits	8	36,36	6	300,00
Ordinari temps indefinit	3		2	
Foment de la contractació indefinida	1		1	
Indefinit minusvàlids	1		1	
Convertits en indefinits	3		2	
Total temporals	14	63,64	-1	-6,67
Obra o servei	1		-4	
Eventuals circumstàncies producció	6		-2	
Interinitat	5		4	
Altres	0		-1	

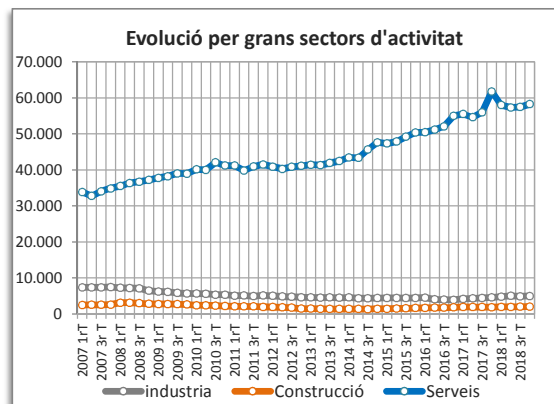
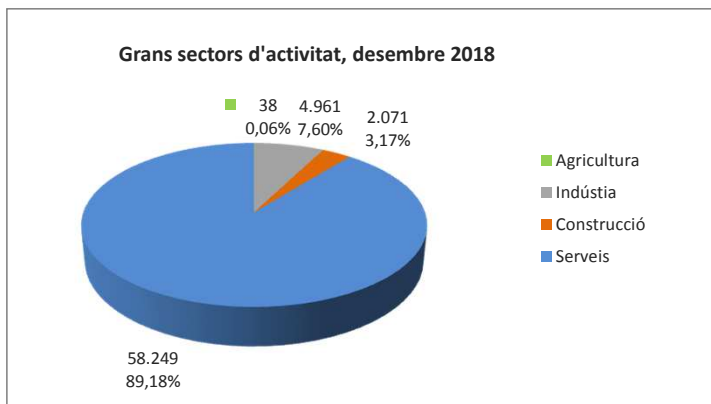
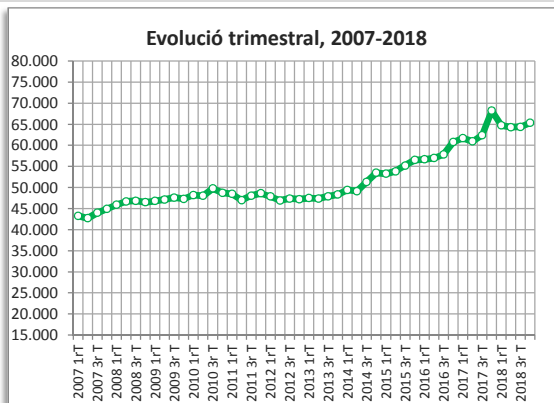


● variació desfavorable ● variació favorable ● sense variació

# SANT CUGAT DEL VALLÈS

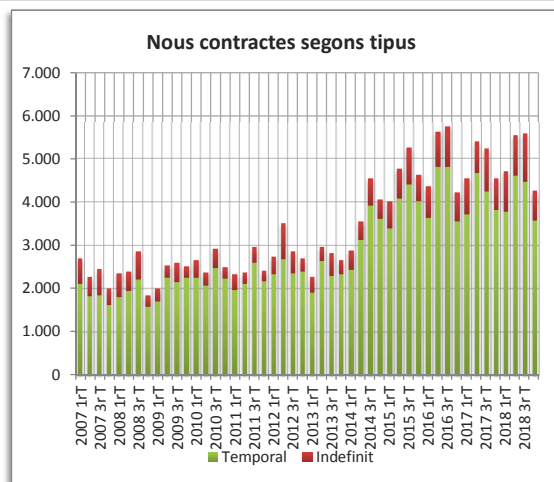
## AFILIACIÓ A LA SEGURETAT SOCIAL

Afiliació 4t trimestre 2018	4t trim. 2018		Variació any anterior	
	Afiliació	%	Absoluta	%
Total afiliació	65.319	100,00	-2.900	-4,25
Total règim general	56.956	87,20	-3.137	-5,22
Total autònoms	8.363	12,80	237	2,92
<b>Detall afiliació per CCAE-2009</b>				
Agricultura, ramaderia i pesca	38	0,06	-4	-9,52
Indústria	4.961	7,60	417	9,18
Indústries extractives	4		0	
Indústries manufactureres	4.421		393	
Energia elèctrica i gas	11		0	
Aigua, sanejament i gestió de residus	525		24	
Construcció	2.071	3,17	184	9,75
Serveis	58.249	89,18	-3.497	-5,66
Comerç a l'engròs i al detall	10.261		300	
Transport i emmagatzematge	744		39	
Hosteleria	4.276		-524	
Informació i comunicacions	6.440		268	
Activitats financeres i d'assegurances	2.821		-4.854	
Activitats immobiliàries	866		-45	
Activitats professionals i tècniques	10.142		358	
Activitats administratives i auxiliars	10.568		-47	
Adm. pública, Defensa i SS obligatòria	1.162		-11	
Educació	3.234		71	
Activitats sanitàries i serveis socials	4.184		711	
Activitats artístiques i d'entreteniment	1.590		118	
Altres serveis	1.961		119	



## CONTRACTES LABORALS

Contractes desembre 2018	4t trim. 2018		Variació any anterior	
	Contractes	%	Absoluta	%
Total	4.256	100,00	-287	-6,32
Homes	1.868	43,89	-181	-8,83
Dones	2.388	56,11	-106	-4,25
<b>Tipus de contractes</b>				
Total indefinits	677	15,91	-49	-6,75
Ordinari temps indefinit	499		-52	
Foment de la contractació indefinida	7		-2	
Indefinit minusvàlids	2		-2	
Convertits en indefinits	169		7	
Total temporals	3.579	84,09	-238	-6,24
Obra o servei	1.307		-62	
Eventuals circumstàncies producció	1.404		-253	
Interinitat	831		89	
Altres	2		-46	

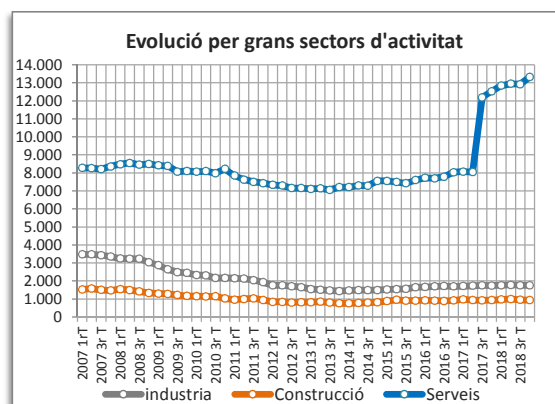
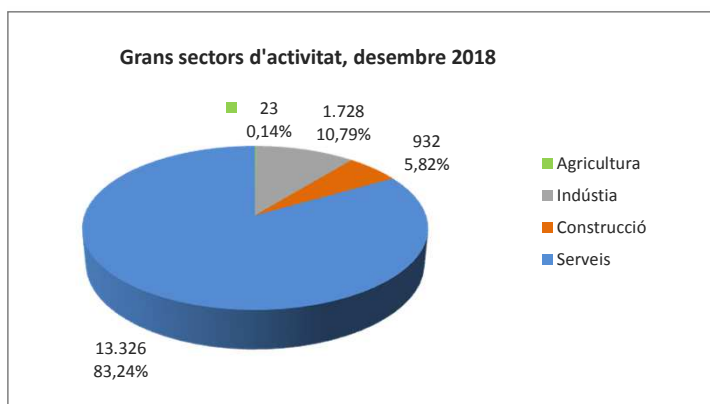
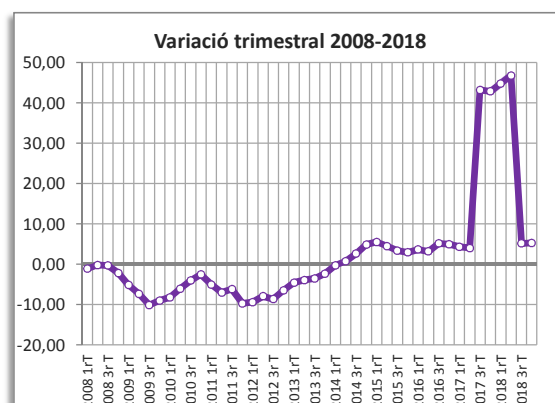
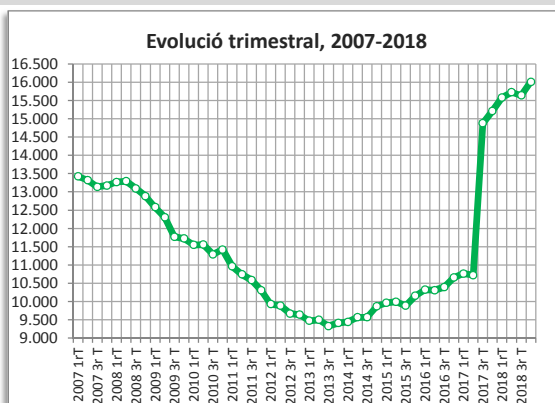


● variació desfavorable    ● variació favorable    ● sense variació

# SANT FELIU DE LLOBREGAT

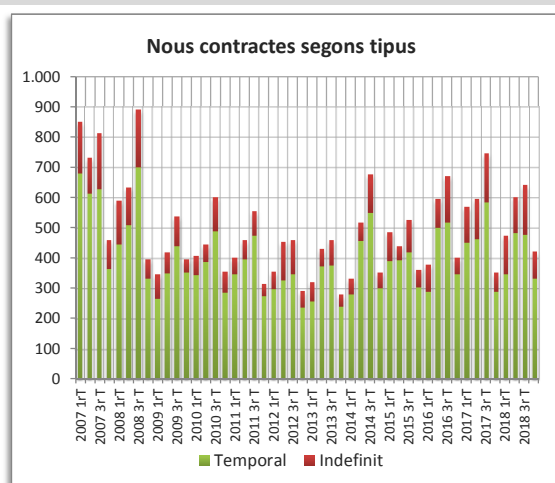
## AFILIACIÓ A LA SEGURETAT SOCIAL

Afiliació 4t trimestre 2018	4t trim. 2018		Variació any anterior	
	Afiliació	%	Absoluta	%
Total afiliació	16.009	100,00	795	5,23
Total règim general	13.226	82,62	725	5,80
Total autònoms	2.783	17,38	70	2,58
<b>Detall afiliació per CCAE-2009</b>				
Agricultura, ramaderia i pesca	23	0,14	4	21,05
Indústria	1.728	10,79	0	0,00
Indústries extractives	0		0	
Indústries manufactureres	1.726		1	
Energia elèctrica i gas	1		0	
Aigua, sanejament i gestió de residus	1		-1	
Construcció	932	5,82	-4	-0,43
Serveis	13.326	83,24	795	6,34
Comerç a l'engròs i al detall	2.732		132	
Transport i emmagatzematge	715		27	
Hosteleria	648		-13	
Informació i comunicacions	139		14	
Activitats financeres i d'assegurances	252		14	
Activitats immobiliàries	109		9	
Activitats professionals i tècniques	515		49	
Activitats administratives i auxiliars	623		33	
Adm. pública, Defensa i SS obligatòria	5.468		466	
Educació	758		7	
Activitats sanitàries i serveis socials	420		16	
Activitats artístiques i d'entreteniment	320		24	
Altres serveis	627		17	



## CONTRACTES LABORALS

Contractes desembre 2018	4t trim. 2018		Variació any anterior	
	Contractes	%	Absoluta	%
Total	424	100,00	69	19,44
Homes	229	54,01	55	31,61
Dones	195	45,99	14	7,73
<b>Tipus de contractes</b>				
Total indefinits	90	21,23	25	38,46
Ordinari temps indefinit	67		19	
Foment de la contractació indefinida	2		2	
Indefinit minusvàlids	0		-1	
Convertits en indefinits	21		5	
Total temporals	334	78,77	44	15,17
Obra o servei	88		-15	
Eventuals circumstàncies producció	184		58	
Interinitat	54		3	
Altres	0		-10	

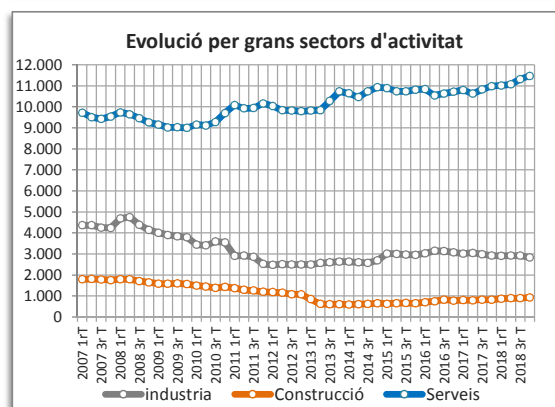
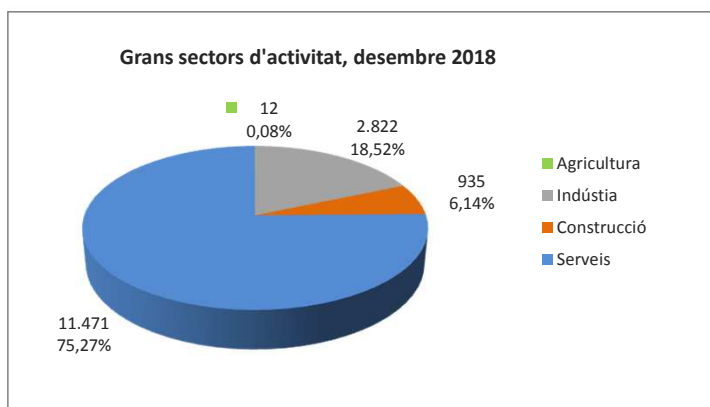
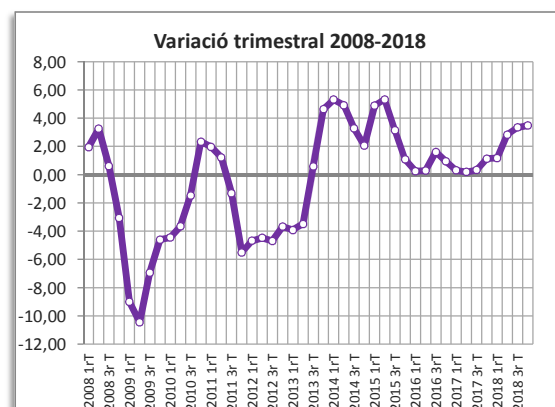
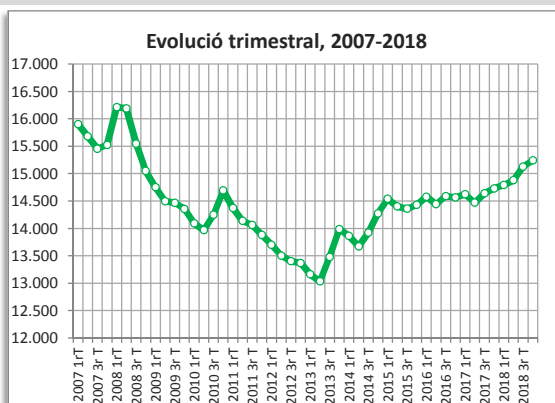


● variació desfavorable ● variació favorable ● sense variació

# SANT JOAN DESPÍ

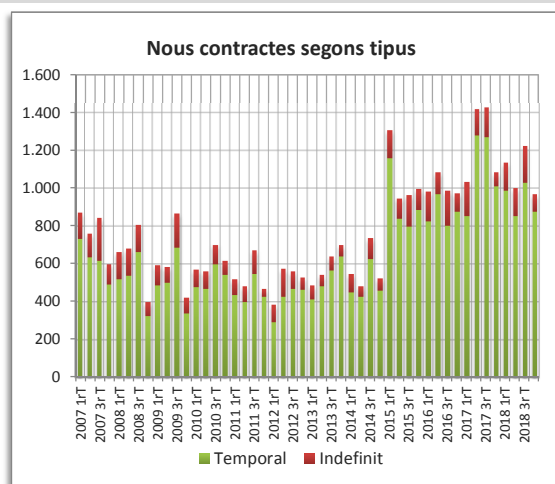
## AFILIACIÓ A LA SEGURETAT SOCIAL

Afiliació 4t trimestre 2018	4t trim. 2018		Variació any anterior	
	Afiliació	%	Absoluta	%
Total afiliació	15.240	100,00	512	3,48
Total règim general	13.077	85,81	469	3,72
Total autònoms	2.163	14,19	43	2,03
<b>Detall afiliació per CCAE-2009</b>				
Agricultura, ramaderia i pesca	12	0,08	0	0,00
Indústria	2.822	18,52	-89	-3,06
Indústries extractives	0		0	
Indústries manufactureres	2.561		-107	
Energia elèctrica i gas	1		0	
Aigua, sanejament i gestió de residus	260		18	
Construcció	935	6,14	116	14,16
Serveis	11.471	75,27	485	4,41
Comerç a l'engròs i al detall	3.603		-35	
Transport i emmagatzematge	576		28	
Hosteleria	506		-149	
Informació i comunicacions	2.578		78	
Activitats financeres i d'assegurances	262		33	
Activitats immobiliàries	88		12	
Activitats professionals i tècniques	1.132		69	
Activitats administratives i auxiliars	1.255		396	
Adm. pública, Defensa i SS obligatòria	361		45	
Educació	338		7	
Activitats sanitàries i serveis socials	311		-14	
Activitats artístiques i d'entreteniment	122		-1	
Altres serveis	339		16	



## CONTRACTES LABORALS

Contractes desembre 2018	4t trim. 2018		Variació any anterior	
	Contractes	%	Absoluta	%
Total	969	100,00	-114	-10,53
Homes	476	49,12	-33	-6,48
Dones	493	50,88	-81	-14,11
<b>Tipus de contractes</b>				
Total indefinits	91	9,39	17	22,97
Ordinari temps indefinit	60		14	
Foment de la contractació indefinida	0		-2	
Indefinit minusvàlids	1		0	
Convertits en indefinits	30		5	
Total temporals	878	90,61	-131	-12,98
Obra o servei	203		13	
Eventuals circumstàncies producció	527		-194	
Interinitat	140		56	
Altres	0		-8	

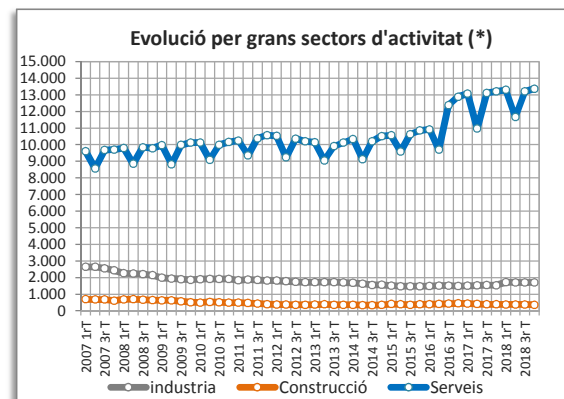
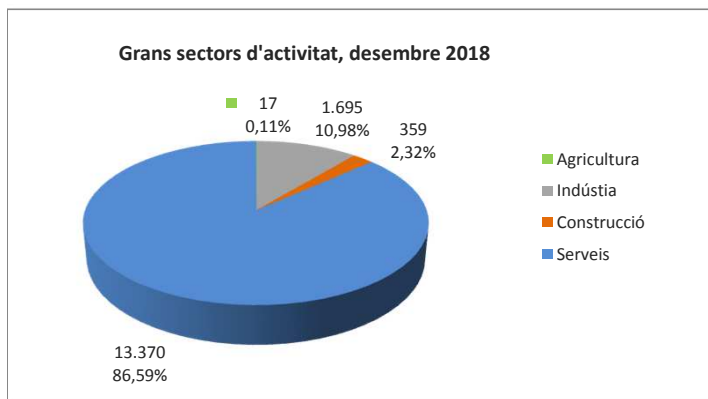
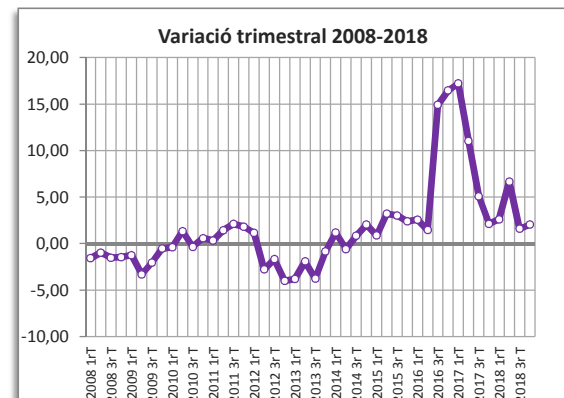
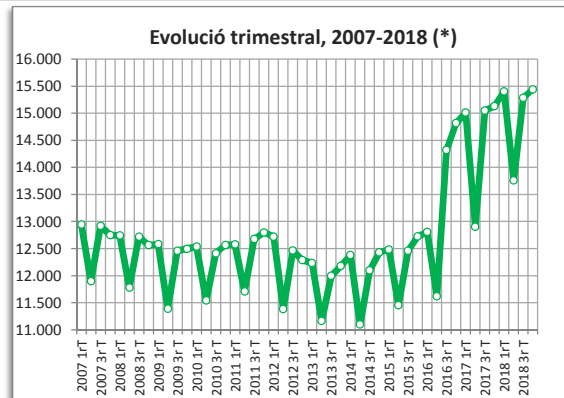


● variació desfavorable ● variació favorable ● sense variació

# SANT JUST DESVERN

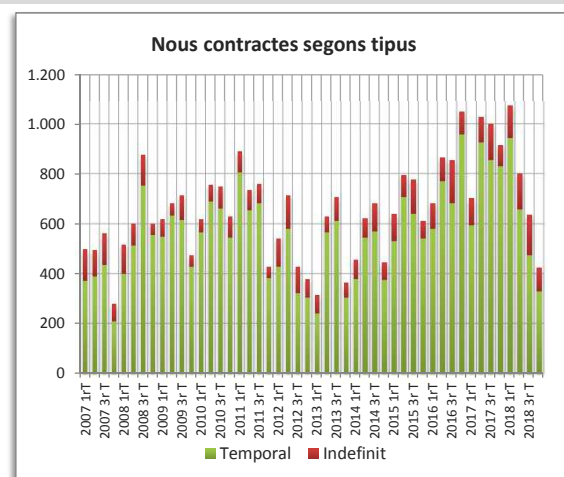
## AFILIACIÓ A LA SEGURETAT SOCIAL

Afiliació 4t trimestre 2018	4t trim. 2018		Variació any anterior	
	Afiliació	%	Absoluta	%
Total afiliació	15.441	100,00	● 308	2,04
Total règim general	13.748	89,04	● 316	2,35
Total autònoms	1.693	10,96	● -8	-0,47
<b>Detall afiliació per CCAE-2009</b>				
Agricultura, ramaderia i pesca	17	0,11	● -3	-15,00
Indústria	1.695	10,98	● 175	11,51
Indústries extractives	0		● 0	
Indústries manufactureres	1.668		● 162	
Energia elèctrica i gas	1		● 0	
Aigua, sanejament i gestió de residus	26		● 13	
Construcció	359	2,32	● -34	-8,65
Serveis	13.370	86,59	● 170	1,29
Comerç a l'engròs i al detall	3.826		● 53	
Transport i emmagatzematge	262		● 7	
Hosteleria	2.395		● 46	
Informació i comunicacions	915		● 99	
Activitats financeres i d'assegurances	90		● 15	
Activitats immobiliàries	204		● -73	
Activitats professionals i tècniques	972		● -84	
Activitats administratives i auxiliars	938		● -82	
Adm. pública, Defensa i SS obligatòria	212		● 24	
Educació	1.298		● -49	
Activitats sanitàries i serveis socials	790		● 17	
Activitats artístiques i d'entreteniment	1.212		● 159	
Altres serveis	256		● 38	



## CONTRACTES LABORALS

Contractes desembre 2018	4t trim. 2018		Variació any anterior	
	Contractes	%	Absoluta	%
Total	426	100,00	● -488	-53,39
Homes	226	53,05	● -418	-64,91
Dones	200	46,95	● -70	-25,93
<b>Tipus de contractes</b>				
Total indefinits	95	22,30	● 12	14,46
Ordinari temps indefinit	55		● 0	
Foment de la contractació indefinida	2		● 0	
Indefinit minusvàlids	0		● 0	
Convertits en indefinits	38		● 12	
Total temporals	331	77,70	● -500	-60,17
Obra o servei	159		● -117	
Eventuals circumstàncies producció	144		● -376	
Interinitat	15		● -13	
Altres	0		● -7	

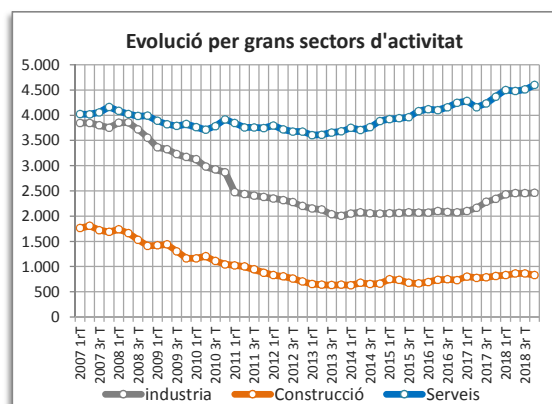
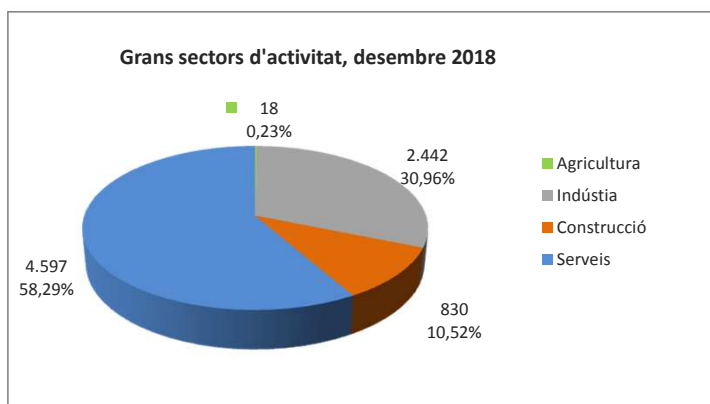
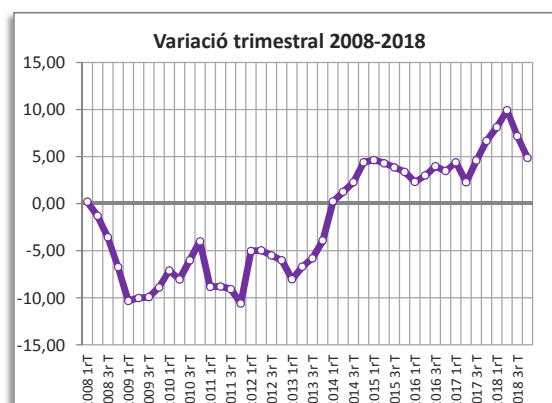
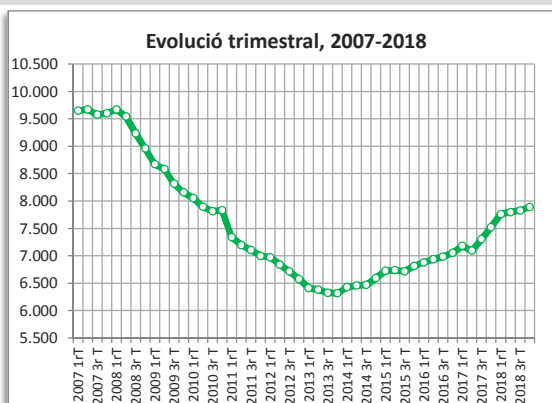


● variació desfavorable ● variació favorable ● sense variació  
 (\*) Veure notes metodològiques

# SANT VICENÇ DELS HORTS

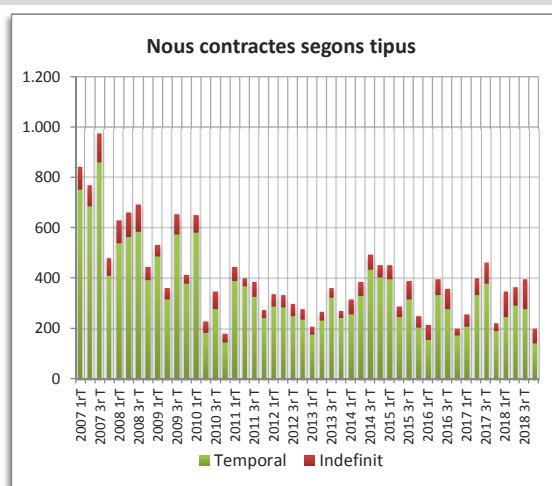
## AFILIACIÓ A LA SEGURETAT SOCIAL

Afiliació 4t trimestre 2018	4t trim. 2018		Variació any anterior	
	Afiliació	%	Absoluta	%
Total afiliació	7.887	100,00	365	4,85
Total règim general	6.214	78,79	351	5,99
Total autònoms	1.673	21,21	14	0,84
<b>Detall afiliació per CCAE-2009</b>				
Agricultura, ramaderia i pesca	18	0,23	0	0,00
Indústria	2.442	30,96	117	5,03
Indústries extractives	0		0	
Indústries manufactureres	2.432		116	
Energia elèctrica i gas	0		0	
Aigua, sanejament i gestió de residus	10		1	
Construcció	830	10,52	17	2,09
Serveis	4.597	58,29	231	5,29
Comerç a l'engròs i al detall	1.446		56	
Transport i emmagatzematge	413		3	
Hosteleria	457		1	
Informació i comunicacions	31		-8	
Activitats financeres i d'assegurances	118		5	
Activitats immobiliàries	57		11	
Activitats professionals i tècniques	318		105	
Activitats administratives i auxiliars	399		16	
Adm. pública, Defensa i SS obligatòria	297		40	
Educació	308		10	
Activitats sanitàries i serveis socials	397		17	
Activitats artístiques i d'entreteniment	152		-28	
Altres serveis	204		3	



## CONTRACTES LABORALS

Contractes desembre 2018	4t trim. 2018		Variació any anterior	
	Contractes	%	Absoluta	%
Total	203	100,00	-22	-9,78
Homes	99	48,77	-30	-23,26
Dones	104	51,23	8	8,33
<b>Tipus de contractes</b>				
Total indefinits	58	28,57	26	81,25
Ordinari temps indefinit	34		20	
Foment de la contractació indefinida	1		1	
Indefinit minusvàlids	0		0	
Convertits en indefinits	23		5	
Total temporals	145	71,43	-48	-24,87
Obra o servei	47		-34	
Eventuals circumstàncies producció	61		-18	
Interinitat	29		0	
Altres	0		-4	

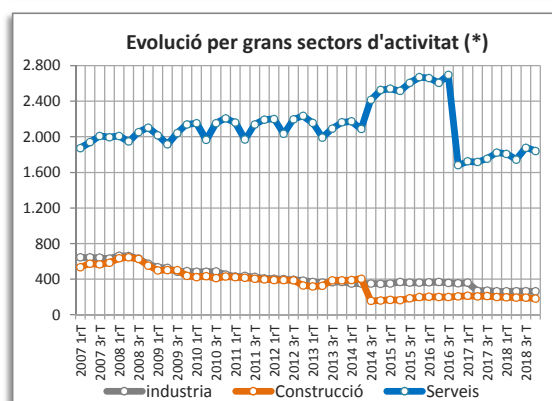
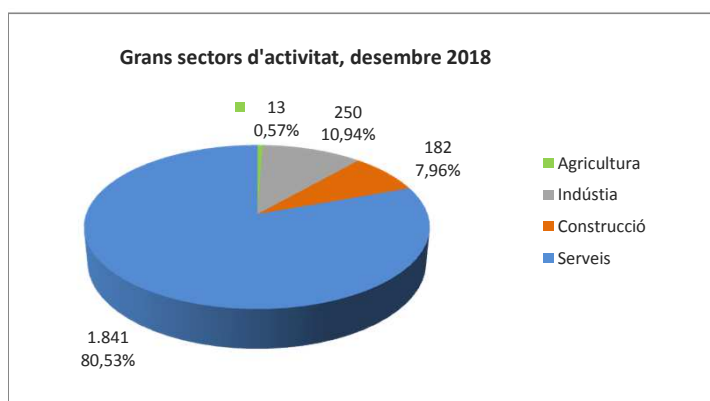
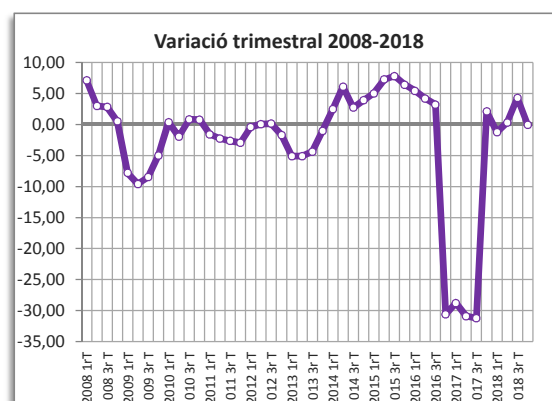
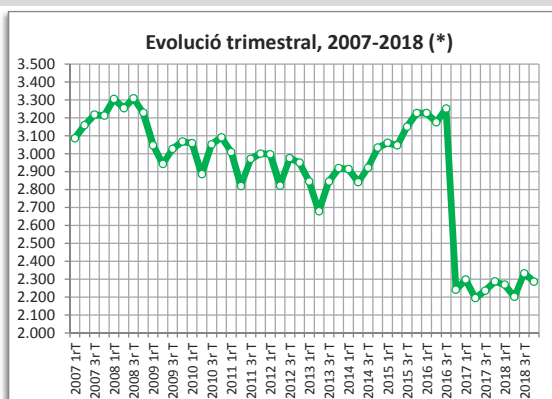


● variació desfavorable    ● variació favorable    ● sense variació

# SANTA COLOMA DE CERVELLÓ

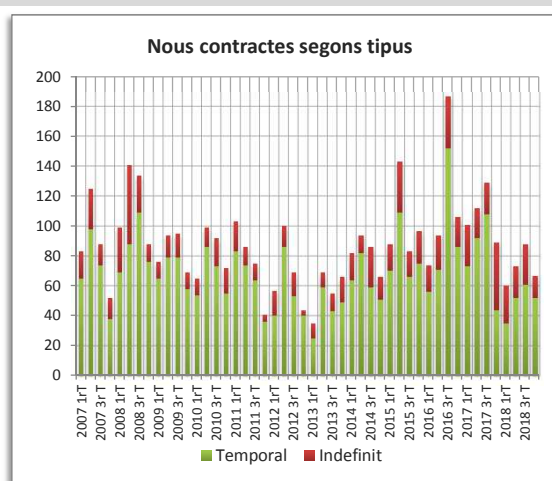
## AFILIACIÓ A LA SEGURETAT SOCIAL

Afiliació 4t trimestre 2018	4t trim. 2018		Variació any anterior	
	Afiliació	%	Absoluta	%
Total afiliació	2.286	100,00	-1	-0,04
Total règim general	1.670	73,05	-11	-0,65
Total autònoms	616	26,95	10	1,65
<b>Detall afiliació per CCAE-2009</b>				
Agricultura, ramaderia i pesca	13	0,57	-2	-13,33
Indústria	250	10,94	2	0,81
Indústries extractives	0		0	
Indústries manufactureres	225		-1	
Energia elèctrica i gas	0		0	
Aigua, sanejament i gestió de residus	25		3	
Construcció	182	7,96	-19	-9,45
Serveis	1.841	80,53	18	0,99
Comerç a l'engròs i al detall	495		8	
Transport i emmagatzematge	157		-59	
Hosteleria	206		-18	
Informació i comunicacions	66		0	
Activitats financeres i d'assegurances	7		2	
Activitats immobiliàries	17		-3	
Activitats professionals i tècniques	277		27	
Activitats administratives i auxiliars	45		-9	
Adm. pública, Defensa i SS obligatòria	94		-3	
Educació	52		8	
Activitats sanitàries i serveis socials	260		28	
Activitats artístiques i d'entreteniment	119		33	
Altres serveis	46		4	



## CONTRACTES LABORALS

Contractes desembre 2018	4t trim. 2018		Variació any anterior	
	Contractes	%	Absoluta	%
Total	67	100,00	-22	-24,72
Homes	33	49,25	-25	-43,10
Dones	34	50,75	3	9,68
<b>Tipus de contractes</b>				
Total indefinits	15	22,39	-30	-66,67
Ordinari temps indefinit	4		-36	
Foment de la contractació indefinida	0		-1	
Indefinit minusvàlids	0		0	
Convertits en indefinits	11		7	
Total temporals	52	77,61	8	18,18
Obra o servei	22		5	
Eventuals circumstàncies producció	24		2	
Interinitat	3		-1	
Altres	0		-1	

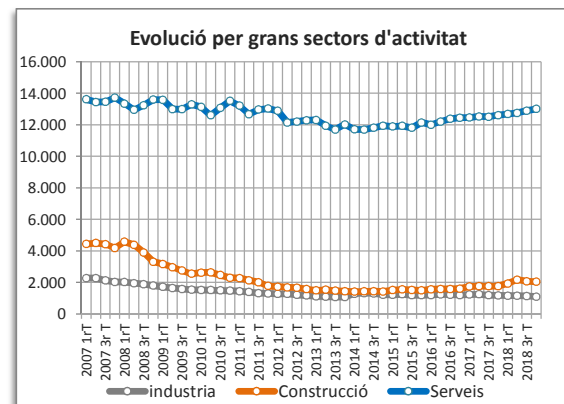
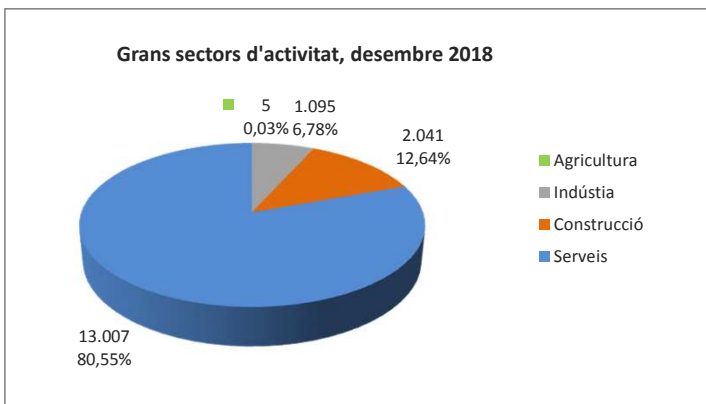
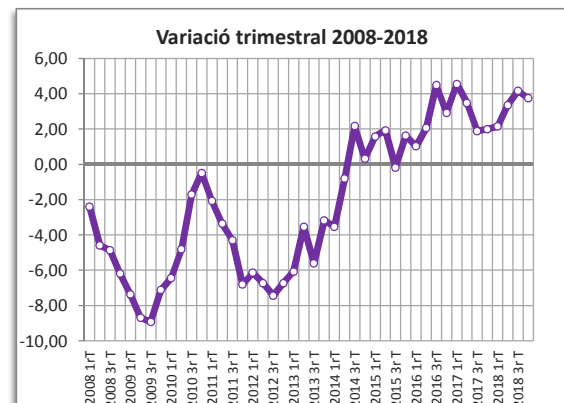
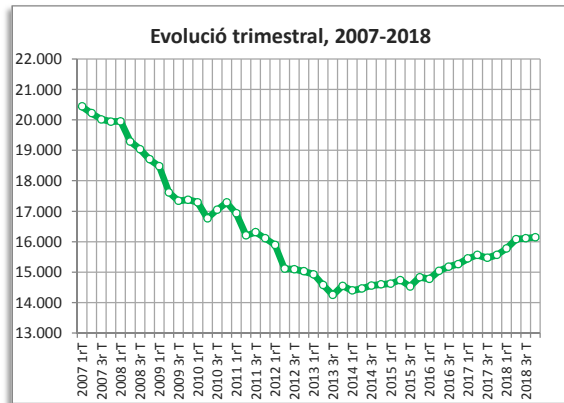


● variació desfavorable ● variació favorable ● sense variació  
 (\*) Veure notes metodològiques

# SANTA COLOMA DE GRAMENET

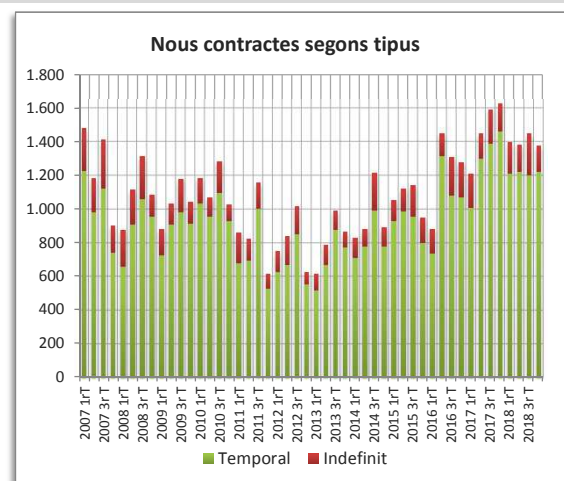
## AFILIACIÓ A LA SEGURETAT SOCIAL

Afiliació 4t trimestre 2018	4t trim. 2018		Variació any anterior	
	Afiliació	%	Absoluta	%
Total afiliació	16.148	100,00	583	3,75
Total règim general	9.973	61,76	465	4,89
Total autònoms	6.175	38,24	118	1,95
<b>Detall afiliació per CCAE-2009</b>				
Agricultura, ramaderia i pesca	5	0,03	1	25,00
Indústria	1.095	6,78	-86	-7,28
Indústries extractives	0		0	
Indústries manufactureres	1.072		-85	
Energia elèctrica i gas	1		0	
Aigua, sanejament i gestió de residus	22		-1	
Construcció	2.041	12,64	272	15,38
Serveis	13.007	80,55	396	3,14
Comerç a l'engròs i al detall	3.370		-57	
Transport i emmagatzematge	1.396		106	
Hosteleria	1.607		73	
Informació i comunicacions	168		14	
Activitats financeres i d'assegurances	132		5	
Activitats immobiliàries	187		11	
Activitats professionals i tècniques	518		27	
Activitats administratives i auxiliars	1.010		160	
Adm. pública, Defensa i SS obligatòria	1.012		-4	
Educació	1.074		76	
Activitats sanitàries i serveis socials	1.295		-7	
Activitats artístiques i d'entreteniment	310		12	
Altres serveis	928		-20	



## CONTRACTES LABORALS

Contractes desembre 2018	4t trim. 2018		Variació any anterior	
	Contractes	%	Absoluta	%
Total	1.378	100,00	-250	-15,36
Homes	520	37,74	-116	-18,24
Dones	858	62,26	-134	-13,51
<b>Tipus de contractes</b>				
Total indefinits	158	11,47	-8	-4,82
Ordinari temps indefinit	90		-8	
Foment de la contractació indefinida	3		-5	
Indefinit minusvàlids	1		1	
Convertits en indefinits	64		4	
Total temporals	1.220	88,53	-242	-16,55
Obra o servei	279		118	
Eventuals circumstàncies producció	512		-174	
Interinitat	414		-179	
Altres	0		-22	

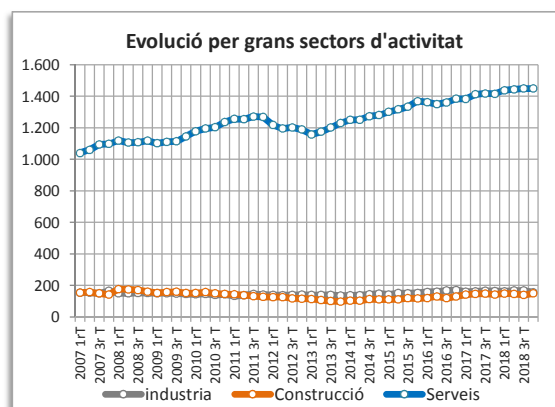
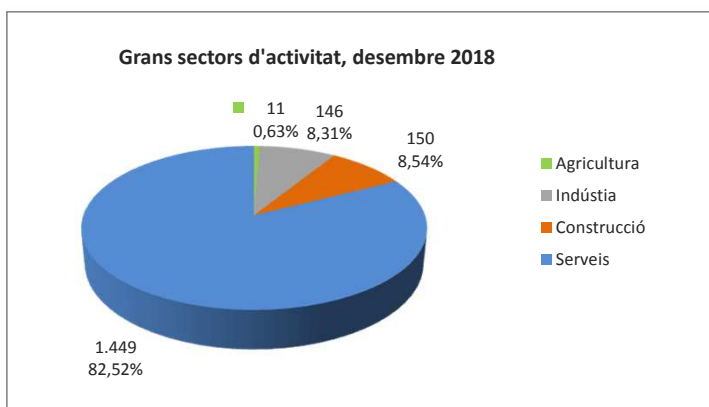
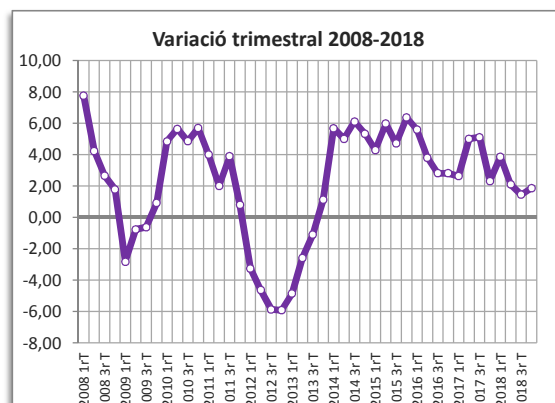
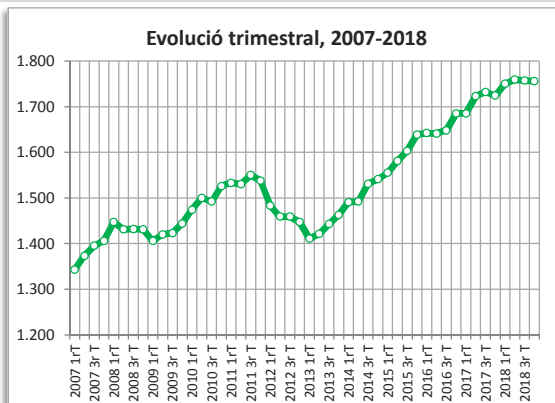


● variació desfavorable ● variació favorable ● sense variació

# TIANA

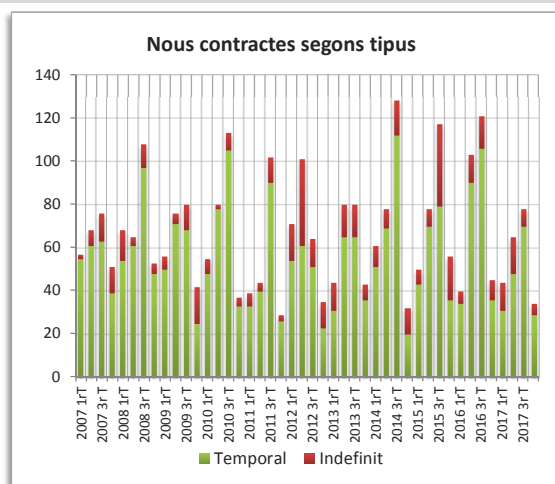
## AFILIACIÓ A LA SEGURETAT SOCIAL

Afiliació 4t trimestre 2018	4t trim. 2018		Variació any anterior	
	Afiliació	%	Absoluta	%
Total afiliació	1.756	100,00	32	1,86
Total règim general	737	41,97	20	2,79
Total autònoms	1.019	58,03	12	1,19
<b>Detall afiliació per CCAE-2009</b>				
Agricultura, ramaderia i pesca	11	0,63	1	10,00
Indústria	146	8,31	-9	-5,81
Indústries extractives	0		0	
Indústries manufactureres	144		-8	
Energia elèctrica i gas	0		0	
Aigua, sanejament i gestió de residus	2		-1	
Construcció	150	8,54	7	4,90
Serveis	1.449	82,52	33	2,33
Comerç a l'engròs i al detall	429		19	
Transport i emmagatzematge	71		11	
Hosteleria	82		4	
Informació i comunicacions	27		-5	
Activitats financeres i d'assegurances	24		-1	
Activitats immobiliàries	49		5	
Activitats professionals i tècniques	169		-10	
Activitats administratives i auxiliars	70		2	
Adm. pública, Defensa i SS obligatòria	87		6	
Educació	111		1	
Activitats sanitàries i serveis socials	145		-3	
Activitats artístiques i d'entreteniment	81		4	
Altres serveis	104		0	



## CONTRACTES LABORALS

Contractes desembre 2018	4t trim. 2018		Variació any anterior	
	Contractes	%	Absoluta	%
Total	33	100,00	-1	-2,94
Homes	11	33,33	-2	-15,38
Dones	22	66,67	1	4,76
<b>Tipus de contractes</b>				
Total indefinits	7	21,21	2	40,00
Ordinari temps indefinit	5		2	
Foment de la contractació indefinida	0		0	
Indefinit minusvàlids	0		0	
Convertits en indefinits	2		0	
Total temporals	26	78,79	-3	-10,34
Obra o servei	8		5	
Eventuals circumstàncies producció	9		-12	
Interinitat	9		4	
Altres	0		0	

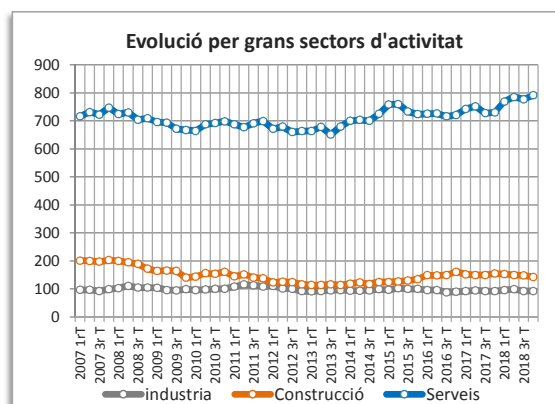
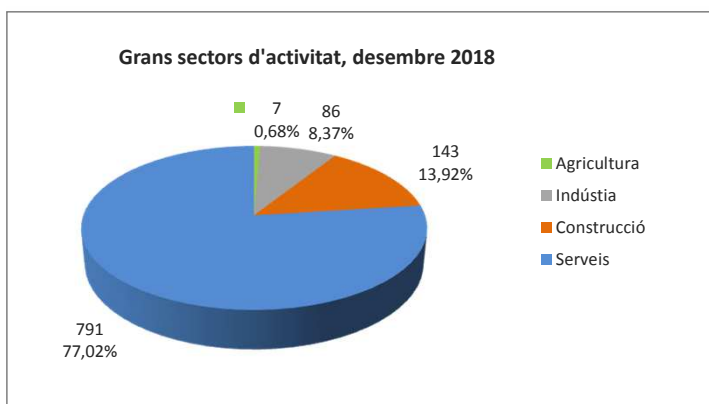
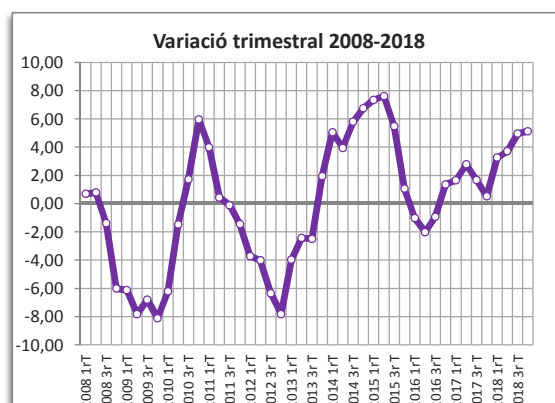
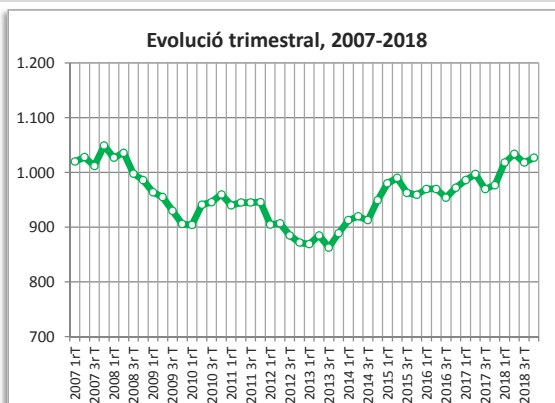


● variació desfavorable    ● variació favorable    ● sense variació

# TORRELLES DE LLOBREGAT

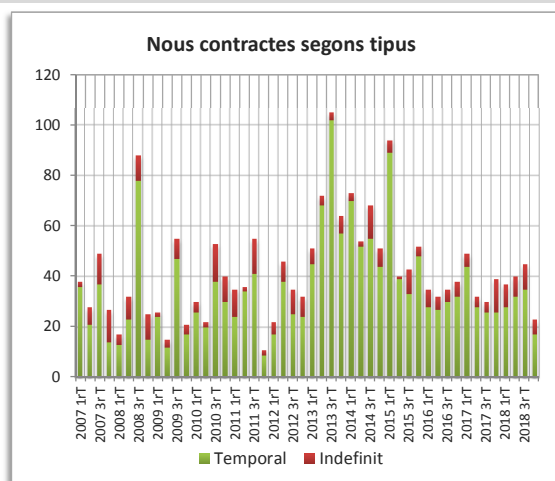
## AFILIACIÓ A LA SEGURETAT SOCIAL

Afiliació 4t trimestre 2018	4t trim. 2018		Variació any anterior	
	Afiliació	%	Absoluta	%
Total afiliació	1.027	100,00	50	5,12
Total règim general	497	48,39	44	9,71
Total autònoms	530	51,61	6	1,15
<b>Detall afiliació per CCAE-2009</b>				
Agricultura, ramaderia i pesca	7	0,68	-1	-12,50
Indústria	86	8,37	2	2,38
Indústries extractives	0		0	
Indústries manufactureres	85		2	
Energia elèctrica i gas	0		0	
Aigua, sanejament i gestió de residus	1		0	
Construcció	143	13,92	-12	-7,74
Serveis	791	77,02	61	8,36
Comerç a l'engròs i al detall	215		-2	
Transport i emmagatzematge	89		6	
Hosteleria	77		-2	
Informació i comunicacions	20		0	
Activitats financeres i d'assegurances	14		6	
Activitats immobiliàries	6		-1	
Activitats professionals i tècniques	41		5	
Activitats administratives i auxiliars	82		30	
Adm. pública, Defensa i SS obligatòria	87		10	
Educació	48		2	
Activitats sanitàries i serveis socials	56		10	
Activitats artístiques i d'entreteniment	25		-2	
Altres serveis	31		-1	



## CONTRACTES LABORALS

Contractes desembre 2018	4t trim. 2018		Variació any anterior	
	Contractes	%	Absoluta	%
Total	23	100,00	-16	-41,03
Homes	12	52,17	3	33,33
Dones	11	47,83	-19	-63,33
<b>Tipus de contractes</b>				
Total indefinits	6	26,09	-7	-53,85
Ordinari temps indefinit	6		-7	
Foment de la contractació indefinida	0		0	
Indefinit minusvàlids	0		0	
Convertits en indefinits	0		0	
Total temporals	17	73,91	-9	-34,62
Obra o servei	10		-3	
Eventuals circumstàncies producció	4		-2	
Interinitat	3		-4	
Altres	0		0	

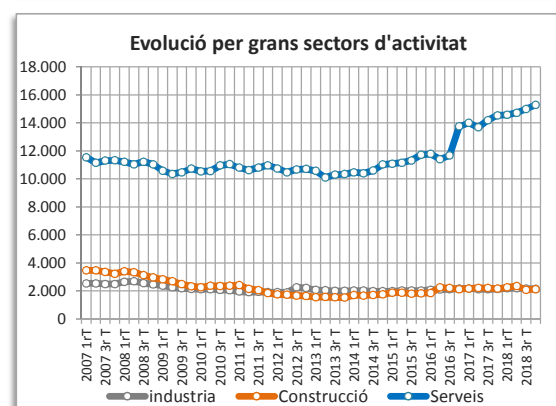
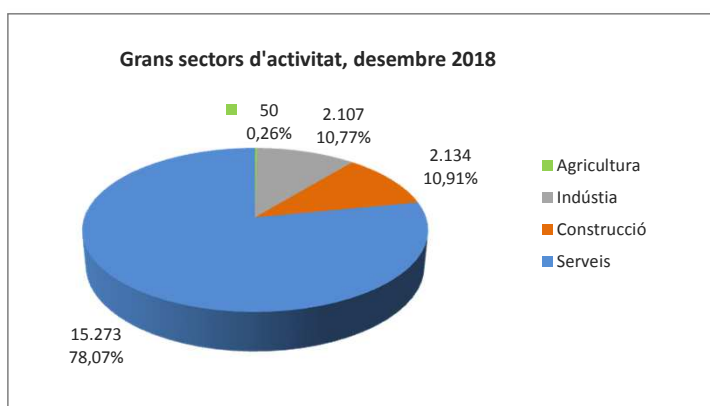
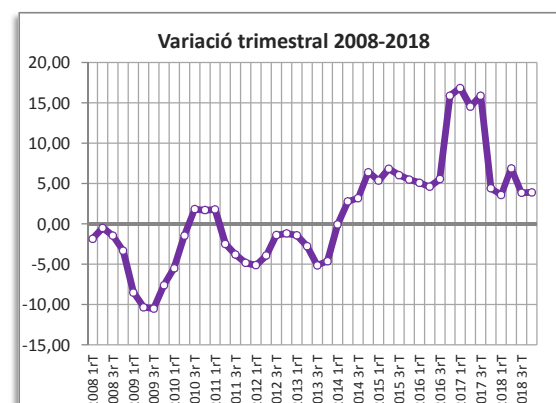
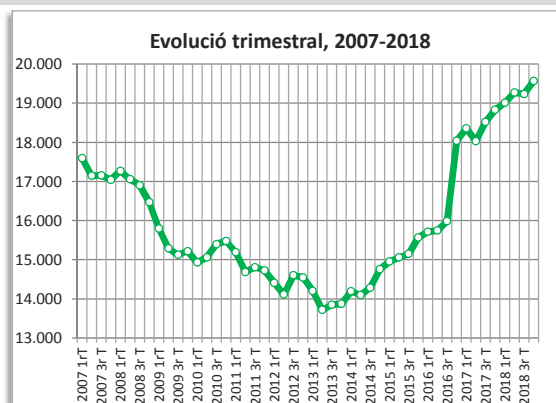


● variació desfavorable ● variació favorable ● sense variació

# VILADECANS

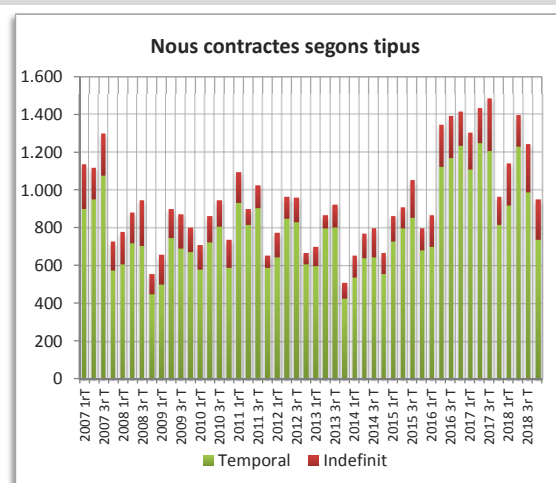
## AFILIACIÓ A LA SEGURETAT SOCIAL

Afiliació 4t trimestre 2018	4t trim. 2018		Variació any anterior	
	Afiliació	%	Absoluta	%
Total afiliació	19.564	100,00	734	3,90
Total règim general	15.754	80,53	754	5,03
Total autònoms	3.810	19,47	-20	-0,52
<b>Detall afiliació per CCAE-2009</b>				
Agricultura, ramaderia i pesca	50	0,26	10	25,00
Indústria	2.107	10,77	11	0,52
Indústries extractives	0		-18	
Indústries manufactureres	2.096		30	
Energia elèctrica i gas	2		0	
Aigua, sanejament i gestió de residus	9		-1	
Construcció	2.134	10,91	-25	-1,16
Serveis	15.273	78,07	738	5,08
Comerç a l'engròs i al detall	3.983		19	
Transport i emmagatzematge	2.122		161	
Hosteleria	2.455		266	
Informació i comunicacions	458		-24	
Activitats financeres i d'assegurances	291		-32	
Activitats immobiliàries	139		16	
Activitats professionals i tècniques	942		57	
Activitats administratives i auxiliars	1.324		123	
Adm. pública, Defensa i SS obligatòria	505		-22	
Educació	1.161		147	
Activitats sanitàries i serveis socials	1.147		19	
Activitats artístiques i d'entreteniment	246		38	
Altres serveis	500		-30	



## CONTRACTES LABORALS

Contractes desembre 2018	4t trim. 2018		Variació any anterior	
	Contractes	%	Absoluta	%
Total	949	100,00	-14	-1,45
Homes	487	51,32	5	1,04
Dones	462	48,68	-19	-3,95
<b>Tipus de contractes</b>				
Total indefinits	211	22,23	66	45,52
Ordinari temps indefinit	170		93	
Foment de la contractació indefinida	4		0	
Indefinit minusvàlids	4		4	
Convertits en indefinits	33		-31	
Total temporals	738	77,77	-80	-9,78
Obra o servei	328		-54	
Eventuals circumstàncies producció	321		28	
Interinitat	75		-51	
Altres	1		-16	



● variació desfavorable ● variació favorable ● sense variació

## Notes metodològiques

- \* Els gràfics de l'evolució trimestral de l'afiliació que apareixen a cada fitxa monogràfica mostren les dades d'afiliació total.

- \* A Sant Andreu de la Barca, Sant Just Desvern i Santa Coloma de Cervellò, els gràfics d'evolució trimestral de l'afiliació reflecteixen baixades i pujades els mesos de juny que és quan es produeix una rescisió de contractes en empreses dedicades a serveis escolars (caterings, monitoratge, etc.)

- \* En els gràfics d'evolució trimestral d'afiliació d'alguns municipis es detecten pujades o baixades sobtades conseqüència dels canvis de localització d'empreses.

- \* En els gràfics d'evolució de l'afiliació per grans sectors d'activitat, s'ha sumat agricultura i indústria per facilitar-ne la visualització.

- \* Els municipis de menys de 4.000 habitants (La Palma de Cervellò) no tenen disponibles les dades detallades de l'afiliació. Això repercuteix als valors del detall d'afiliació de la fitxa de l'AMB.

- \* L'ocupació en activitats d'alt contingut tecnològic només està disponible per a les ciutats de més de 70.000 habitants.

- \* El nombre total d'afiliats a l'àmbit de Catalunya no inclou les dades referides a "no consta".

## Fonts

Observatori del Treball i Model Productiu. Generalitat de Catalunya:  
[http://observatoritreball.gencat.cat/ca/ambits\\_tematics/mercat\\_de\\_treball/](http://observatoritreball.gencat.cat/ca/ambits_tematics/mercat_de_treball/)