

Dades demogràfiques del territori metropolità de Barcelona, 2021

ESTUDIS TERRITORIALS – ÀREA DE DESENVOLUPAMENT DE POLÍTIQUES URBANÍSTIQUES

Ernest Ruiz i Almar, Raúl Aparicio Moreno, Montserrat Serrano i Martí, Anna Velasco i Relats, Clàudia Marco i Garcia

Octubre 2022



Índex

Dades demogràfiques del territori metropolità de Barcelona, 2021

Dades demogràfiques del territori metropolità de Barcelona, 2021

AMB: dades i mapes

Dades AMB
Densitat neta de la població 2021
Creixement de la població 2020-2021
Índex d'envelliment 2021
Població estrangera 2021

Municipis metropolitans: fitxes monogràfiques

Badalona	Palma de Cervelló, la
Badia del Vallès	Papiol, el
Barberà del Vallès	Prat de Llobregat, el
Barcelona	Ripollet
Begues	Sant Adrià de Besòs
Castellbisbal	Sant Andreu de la Barca
Castelldefels	Sant Boi de Llobregat
Cerdanyola del Vallès	Sant Climent de Llobregat
Cervelló	Sant Cugat del Vallès
Corbera de Llobregat	Sant Feliu de Llobregat
Cornellà de Llobregat	Sant Joan Despí
Esplugues de Llobregat	Sant Just Desvern
Gavà	Sant Vicenç dels Horts
Hospitalet de Llobregat, l'	Santa Coloma de Cervelló
Molins de Rei	Santa Coloma de Gramenet
Montcada i Reixac	Tiana
Montgat	Torrelles de Llobregat
Pallejà	Viladecans

RMB: dades i mapes

Dades RMB
Densitat neta de la població 2021
Creixement de la població 2020-2021
Índex d'envelliment 2021
Població estrangera 2021

Municipis de la RMB: fitxes monogràfiques

Granollers
Martorell
Mataró
Mollet del Vallès
Sabadell
Terrassa
Vilafranca del Penedès
Vilanova i la Geltrú

Notes metodològiques i fonts

Dades demogràfiques del territori metropolità de Barcelona, 2021

Dades demogràfiques del territori metropolità de Barcelona, 2021

Les dades demogràfiques del territori metropolità

La població de l'Àrea Metropolitana de Barcelona (AMB) a l'any 2021 es situa en 3.303.927 habitants. Si es compara aquesta xifra amb la de fa cinc anys i la de fa un any, es pot observar que respecte la de l'any 2016 ha augmentat en 77.327 persones, mentre que en relació a la de l'any 2020 ha disminuït en -35.352 persones. La tendència a l'alça de la població metropolitana es va mantenir constant entre els anys 2016 i 2020 i no ha estat fins al 2021 que s'ha registrat un descens, que potser es pot atribuir a la situació derivada de la pandèmia de la COVID-19. Per sexes, la població de 2021 es distribueix en 1.594.384 homes i 1.709.543 dones, xifres que representen, respectivament, un 48,3% i un 51,7% del total metropolità i suposen un índex de masculinitat de 93,3%.

En referència a la població dels 164 municipis que formen la Regió Metropolitana de Barcelona (RMB), la xifra d'habitants d'aquest territori a l'any 2021 és de 5.195.681 habitants, un augment de 148.938 persones respecte l'any 2016, però, novament, un decents de -30.701 persones respecte l'any 2020. Del total de població registrada en aquest territori, 2.531.382 són homes (48,7%) i 2.664.299 són dones (51,3%) amb un índex de masculinitat de 95,0%. El pes demogràfic de la població de l'AMB a l'any 2021 respecte la RMB és d'un 63,6% (63,9% al 2016) i en relació amb la població de Catalunya, representa un 42,6% (42,8% al 2016). La RMB representa el 66,9% del total de la població catalana (67,08% al 2016).

Pel que fa a l'estructura de la població per grans grups d'edat, a l'AMB la població es distribueix en 451.199 persones al grup de 0 a 14 anys (13,7%), 2.197.016 al de 15 a 64 anys (66,5%) i 655.712 al de 65 anys i més (19,8%). La taxa de joventut és del 9,1%, l'índex d'envelliment és de 145,3, el de sobreenvelliment de 17,3 i el de dependència global de 50,4. Els primers dos indicadors experimenten un increment de 0,1 i 4 punts percentuals, respectivament, en relació a l'any 2020. L'índex de sobreenvelliment es manté inalterat i el de dependència global disminueix -0,2 punts. Torna a ser especialment rellevant l'augment de 4 punts de l'índex d'envelliment respecte l'any 2020, una situació que es repeteix i s'accentua any rere any. La piràmide d'edats mostra gràficament aquesta situació demogràfica amb l'habitual estructura de les societats occidentals on la base apareix encongida, el centre és ample i la part superior torna a eixamplar-se, en especial la de les dones que tenen una esperança de vida superior a la dels homes. L'envelliment demogràfic a què es fa referència és més accentuat a l'AMB que se situa 12,7 punts per sobre la RMB. Tanmateix, es pot constatar que la població metropolitana als dos àmbits experimenta una clara tendència cap a un envelliment i sobreenvelliment cada vegada més intensos.

A l'any 2021, la població de nacionalitat estrangera a l'AMB és de 586.191 persones, un 17,7% del total de població de l'àmbit. Aquest nombre suposa un augment de 129.325 persones respecte dels estrangers registrats a l'any 2016, però una disminució de -13.494 habitants estrangers respecte de l'any 2020. De fet, l'any 2021 és el primer en registrar un descens de la població estrangera des de l'any 2016. Per nacionalitats, el nombre d'habitants més gran es dona al grup de Amèrica del Sud (140.974; 24,0%), seguit d'Àsia i Oceania (132.716; 22,6%), Unió Europea (132.396; 22,6%) i Àfrica (66.321; 11,3%). En relació a l'any 2016 tots els grups de nacionalitats augmenten, però respecte de l'any 2020, només els estrangers provinents de la Resta del UE puguen i tots els altres baixen. A la RMB, la població estrangera es situa en 804.730 persones (15,5% del total de la RMB), una xifra superior en 166.771 persones respecte de l'any 2016 i inferior en -12.872 habitants a la de l'any 2020. Segons les nacionalitats, el primer grup és el d'Amèrica del Sud (185.964; 23,1%), seguit per el de la UE (171.898; 21,4%), Àsia i Oceania (153.031; 19,0%) i Àfrica (148.198; 18,4%). Tots els grups augmenten el seu nombre d'habitants respecte dels que tenien a l'any 2016, però baixen respecte de l'any 2020, excepte, novament, el de la Resta de la UE. En relació a les davallades generalitzades registrades en la població estrangera de l'AMB i la RMB entre els anys 2020 i 2021, excepte el cas de la Resta de la UE, caldria veure si la situació esdevinguda té relació amb les restriccions als moviments com a conseqüència de la pandèmia que es van produir durant els anys 2020 i 2021.

Els indicadors demogràfics que més clarament han estat afectats per la pandèmia de la COVID, han estat els de la mortalitat i el creixement natural de la població¹. El nombre de defuncions va arribar al 2020 a les 35.521 persones, un valor 1,3 vegades superior al de l'any 2019, que va ser de 27.419. Quan al nombre de naixements al 2020 hi va haver 24.887, una xifra inferior a les anteriors però no gaire allunyada de les mateixes que reiteradament mostren una tendència a la baixa. Amb aquestes xifres, el creixement natural a l'any 2020 va ser negatiu, amb un valor de -10.634 que és 9,6 vegades superior al de 2019, que va ser de -1.106. Respecte de la taxa de natalitat aquesta torna a disminuir fins arribar a un valor de 7,5‰ (la més baixa dels darrers anys), una taxa de mortalitat del 10,6‰ i un índex sintètic de fecunditat (ISF) que continua baixant fins arribar a 1,1.

En referència als saldos migratoris intermunicipals entre l'AMB i els municipis de la RMB a l'any 2021 el nombre de persones que han arribat als municipis de l'AMB procedents d'altres municipis de la RMB s'ha situat les 86.811 persones, mentre que 98.413 han fet el moviment contrari. El saldo migratori intermunicipal de l'AMB respecte de la RMB és, per tant, negatiu en -11.602 persones, el segon valor més alt del període 2011-2021 i proper al de l'any 2006 (-15.384 persones). Respecte de l'any 2020, l'emigració de l'AMB cap a la RMB ha augmentat en 15.963 persones, mentre que la immigració ho ha fet en 17.246 persones, la qual cosa denota una recuperació del volum de les

¹ En aquest sentit, veure el treball "El moviment natural de la població a l'AMB, 2016-2020" elaborat per la Secció d'Estudis Territorials de l'AMB que es troba disponible a https://docs.amb.cat/alfresco/api/-default-public/alfresco/versions/1/nodes/38b5183c-ba14-458b-a4b0-9d0cb23390af/content/text_moviment%20natural_2016_2020_TOT_FINAL.pdf?attachment=false&mimeType=application/pdf&sizeInBytes=2061579

migracions intermunicipals després de la davallada temporal pandèmica². En el cas de la RMB, es produeix el moviment de 156.060 persones dins de l'àmbit per canvi de residència entre els seus municipis. Aquesta xifra representa un increment de 25.188 persones respecte de l'any 2020 i reprèn de manera intensa la tendència a l'alça registrada a partir de l'any 2016, superant la xifra d'aquell any en 28.589 persones.

Les dades demogràfiques de l'any 2021 mostren, novament, unes dinàmiques marcades per unes estructures d'edats a l'AMB i la RMB que configuren un escenari dominat per una població envellida, que incrementa el seu pes any rere any. Per una banda, per l'arribada progressiva a edats avançades de les generacions plenes i, per l'altra, per l'augment de l'esperança de vida. El creixement natural és intensament negatiu (degut a la sobremortalitat per la pandèmia, fet que es registra també amb el fort increment de la taxa de mortalitat), la taxa de natalitat continua disminuint, registrant la davallada més intensa del període analitzat (0,5 punts en un sol any) i l'ISF es manté en el valor més baix dels anys analitzats. Tot plegat, comporta un ascens accentuat de l'índex d'envelliment i un manteniment del de sobreenvelliment. Respecte de les dinàmiques migratòries internes, aquestes assolixen novament nivells elevats, en una situació que denota la recuperació d'aquests moviments durant els darrers anys.

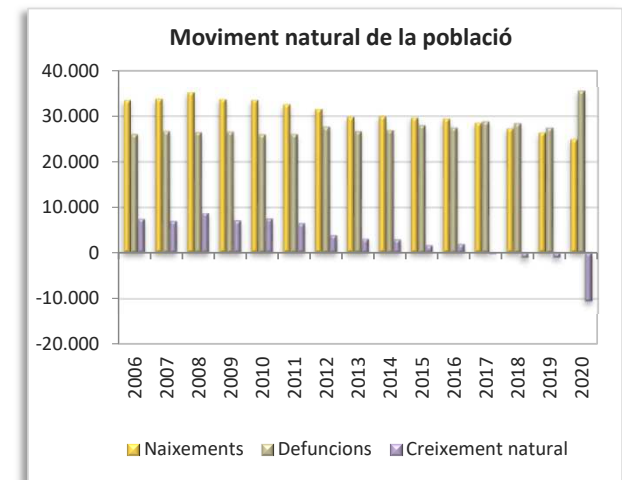
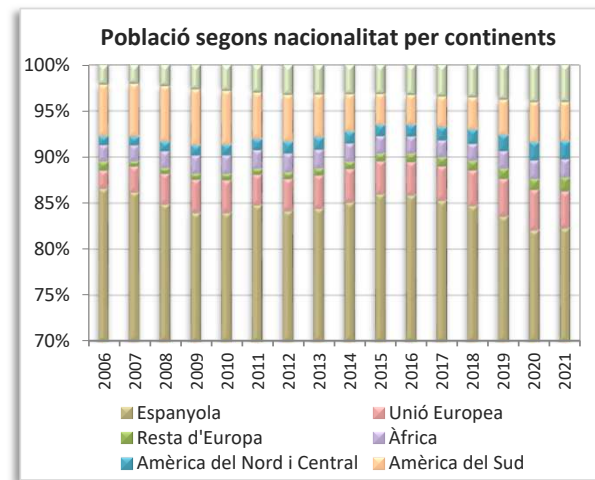
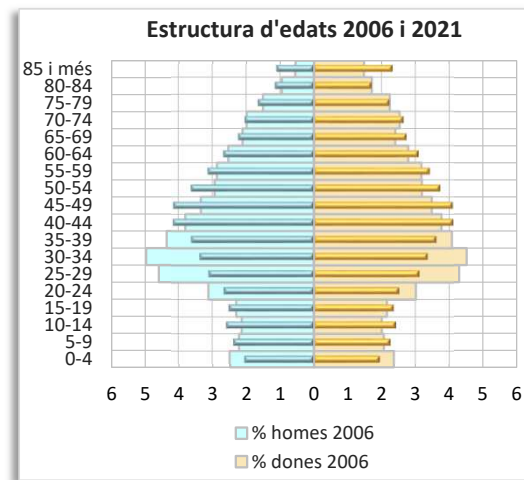
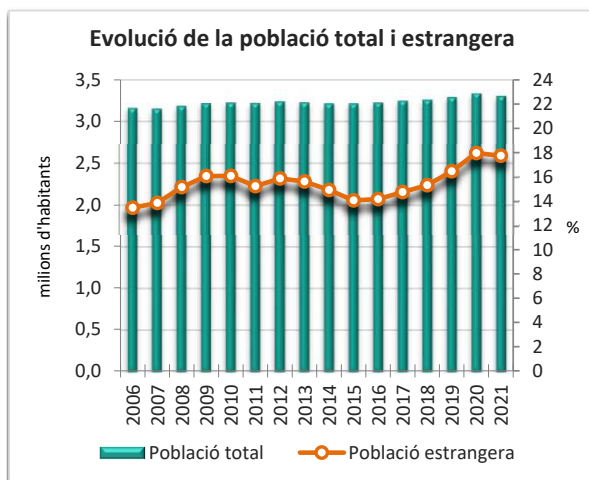
En el context demogràfic general descrit, el creixement de la població metropolitana és probable que s'esdevingui com a conseqüència dels moviments migratoris, principalment externs, i no degut a factors de creixement natural o de migracions internes dins d'aquest àmbit.

² Veure https://docs.amb.cat/alfresco/api/-default-/public/alfresco/versions/1/nodes/aa97d2bd-c73a-4b8c-882f-704165740687/content/migracions_intermunicipals_2016_2020_TOT.pdf?attachment=false&mimeType=application/pdf&sizeInBytes=73790773

AMB: dades i mapes de l'àmbit metropolità

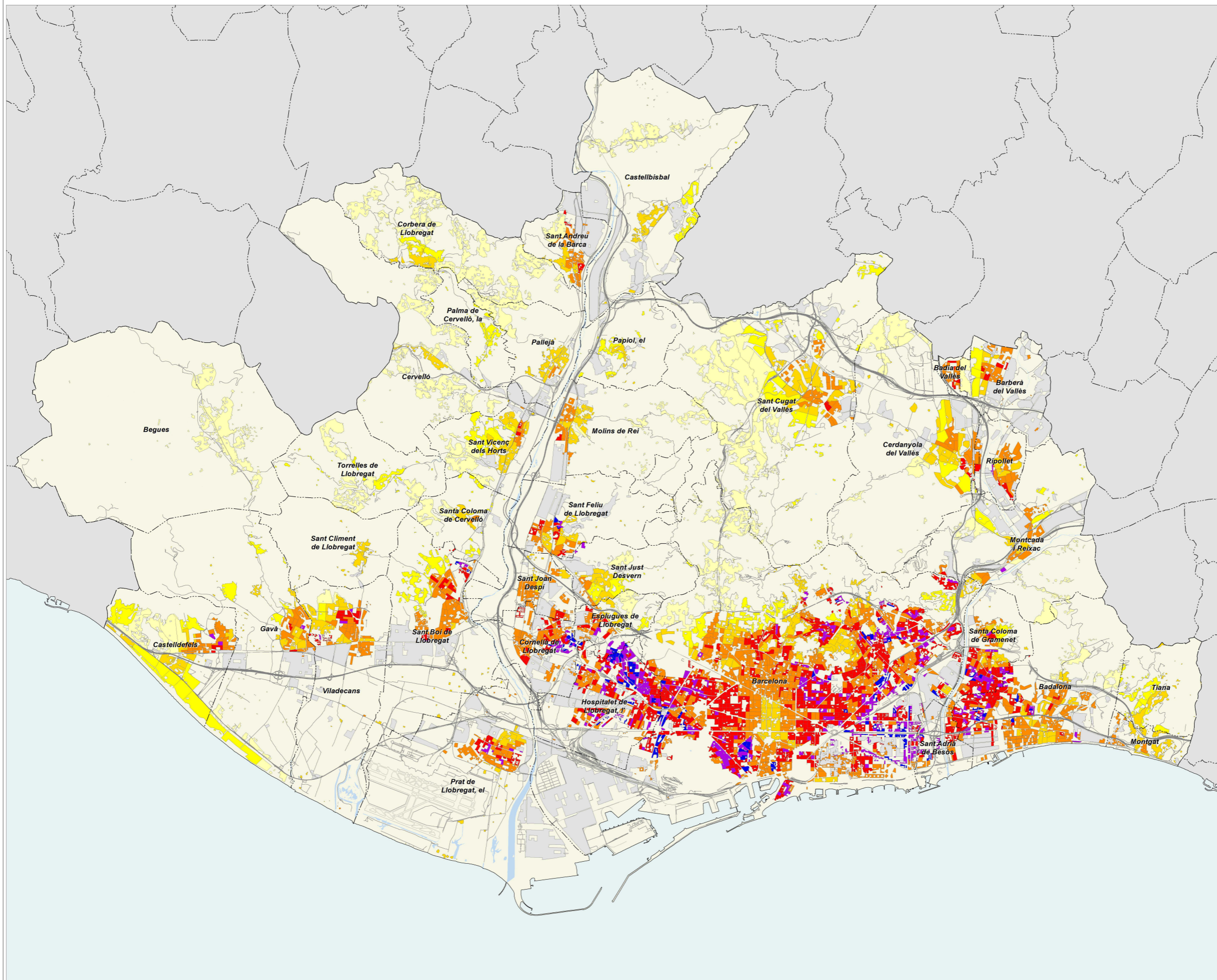
	2006		2011		2013		2014		2015		2016		2017		2018		2019		2020		2021		Variació 2016-2021	
		%		%		%		%		%		%		%		%		%		%	Absoluta	%		
Població total	3.161.081		3.220.476		3.228.569		3.214.211		3.213.775		3.226.600		3.247.281		3.260.268		3.291.654		3.339.279		3.303.927		77.327	2,4
Homes	1.537.509	48,6	1.558.811	48,4	1.561.056	48,4	1.551.566		1.549.573	48,2	1.555.390	48,2	1.563.517	48,1	1.568.576	48,1	1.585.310	48,2	1.610.479	48,2	1.594.384	48,3	38.994	2,5
Dones	1.623.572	51,4	1.661.664	51,6	1.667.513	51,6	1.662.645		1.664.202	51,8	1.671.210	51,8	1.683.764	51,9	1.691.692	51,9	1.706.344	51,8	1.728.800	51,8	1.709.543	51,7	38.333	2,3
Població 0-14 anys	419.185	13,3	465.130	14,4	465.806	14,4	465.806		466.339	14,5	467.343	14,5	469.907	14,5	468.674	14,4	467.070	14,2	465.238	13,9	451.199	13,7	-16.144	-3,5
Població 15-64 anys	2.189.863	69,3	2.163.415	67,2	2.161.458	66,9	2.134.027		2.123.109	66,1	2.128.465	66,0	2.140.313	65,9	2.148.247	65,9	2.175.168	66,1	2.216.601	66,4	2.197.016	66,5	68.551	3,2
Població 65 i més anys	552.033	17,5	591.938	18,4	602.583	18,7	614.378		624.327	19,4	630.792	19,5	637.061	19,6	643.347	19,7	649.416	19,7	657.440	19,7	655.712	19,8	24.920	4,0
Població espanyola	2.736.017	86,6	2.729.848	84,8	2.724.429	84,4	2.734.629		2.761.907	85,9	2.769.734	85,8	2.768.616	85,3	2.760.986	84,7	2.749.728	83,5	2.739.594	82,0	2.717.736	82,3	-51.998	-1,9
Població estrangera	425.064	13,4	490.628	15,2	504.140	15,6	479.582		451.868	14,1	456.866	14,2	478.665	14,7	499.282	15,3	541.926	16,5	599.685	18,0	586.191	17,7	129.325	28,3
Unió Europea	62.585	14,7	106.469	21,7	116.248	23,1	115.972		114.885	25,4	116.426	25,5	120.630	25,2	125.632	25,2	134.439	24,8	146.722	24,5	132.396	22,6	15.970	13,7
Resta d'Europa	30.931	7,3	21.540	4,4	25.423	5,0	25.983		27.754	6,1	29.883	6,5	32.604	6,8	34.122	6,8	36.525	6,7	39.275	6,5	49.851	8,5	19.968	66,8
Àfrica	56.845	13,4	64.838	13,2	65.836	13,1	63.945		60.503	13,4	59.918	13,1	59.586	12,4	59.881	12,0	63.362	11,7	67.627	11,3	66.321	11,3	6.403	10,7
Amèrica del Nord i Central	30.658	7,2	39.511	8,1	43.170	8,6	41.616		39.943	8,8	41.931	9,2	47.097	9,8	51.039	10,2	57.549	10,6	66.002	11,0	63.933	10,9	22.002	52,5
Amèrica del Sud	176.223	41,5	162.154	33,1	149.856	29,7	130.143		107.503	23,8	103.663	22,7	108.026	22,6	114.031	22,8	126.342	23,3	145.377	24,2	140.974	24,0	37.311	36,0
Àsia i Oceania	67.822	16,0	96.116	19,6	103.607	20,6	101.923		101.280	22,4	105.045	23,0	110.722	23,1	114.577	22,9	123.709	22,8	134.682	22,5	132.716	22,6	27.671	26,3
Naixements	33.408		32.490		29.718		29.854		29.637		29.360		28.475		27.244		26.313		24.887		s.d		s.d	s.d
Defuncions	25.989		26.048		26.651		26.875		27.975		27.451		28.792		28.386		27.419		35.521		s.d		s.d	s.d
Creixement natural	7.419		6.442		3.067		2.979		1.662		1.909		-317		-1.142		-1.106		-10.634		s.d		s.d	s.d
Immigració (municipis RMB)	88.709		82.852		79.027		79.529		79.340		70.981		72.134		77.957		81.852		69.565		86.811		15.830	22,3
Emigració (municipis RMB)	104.093		87.230		82.348		82.121		82.567		76.843		79.730		86.779		90.858		82.450		98.413		21.570	28,1
Saldo migratori (municipis RMB)	-15.384		-4.378		-3.321		-2.592		-3.227		-5.862		-7.596		-8.822		-9.006		-12.885		-11.602		-5.740	-97,9

												Variació 2016-2021	
Índex de masculinitat	94,7	93,8	93,6	93,3	93,1	93,1	92,9	92,7	92,9	93,2	93,3	0,2	
Taxa de joventut (%)	9,7	8,8	8,5	8,4	8,3	8,2	8,5	8,6	8,8	9,0	9,1	0,9	
Índex d'envelliment	131,7	127,3	129,7	131,9	133,9	135,0	135,6	137,3	139,0	141,3	145,3	10,3	
Índex de sobreenvelliment	11,6	13,1	14,3	14,5	15,4	15,3	16,2	16,6	17,0	17,3	17,3	2,0	
Índex de dependència global	44,4	48,9	49,4	50,6	51,4	51,6	51,7	51,8	51,3	50,6	50,4	-1,2	
Taxa de natalitat (‰)	10,6	10,1	9,2	9,3	9,2	9,1	8,8	8,4	8,0	7,5	s.d	s.d	
Taxa de mortalitat (‰)	8,2	8,1	8,3	8,4	8,7	8,5	8,9	8,7	8,3	10,6	s.d	s.d	
Índex sintètic de fecunditat	1,5	1,4	1,3	1,4	1,4	1,4	1,3	1,3	1,2	1,1	s.d	s.d	



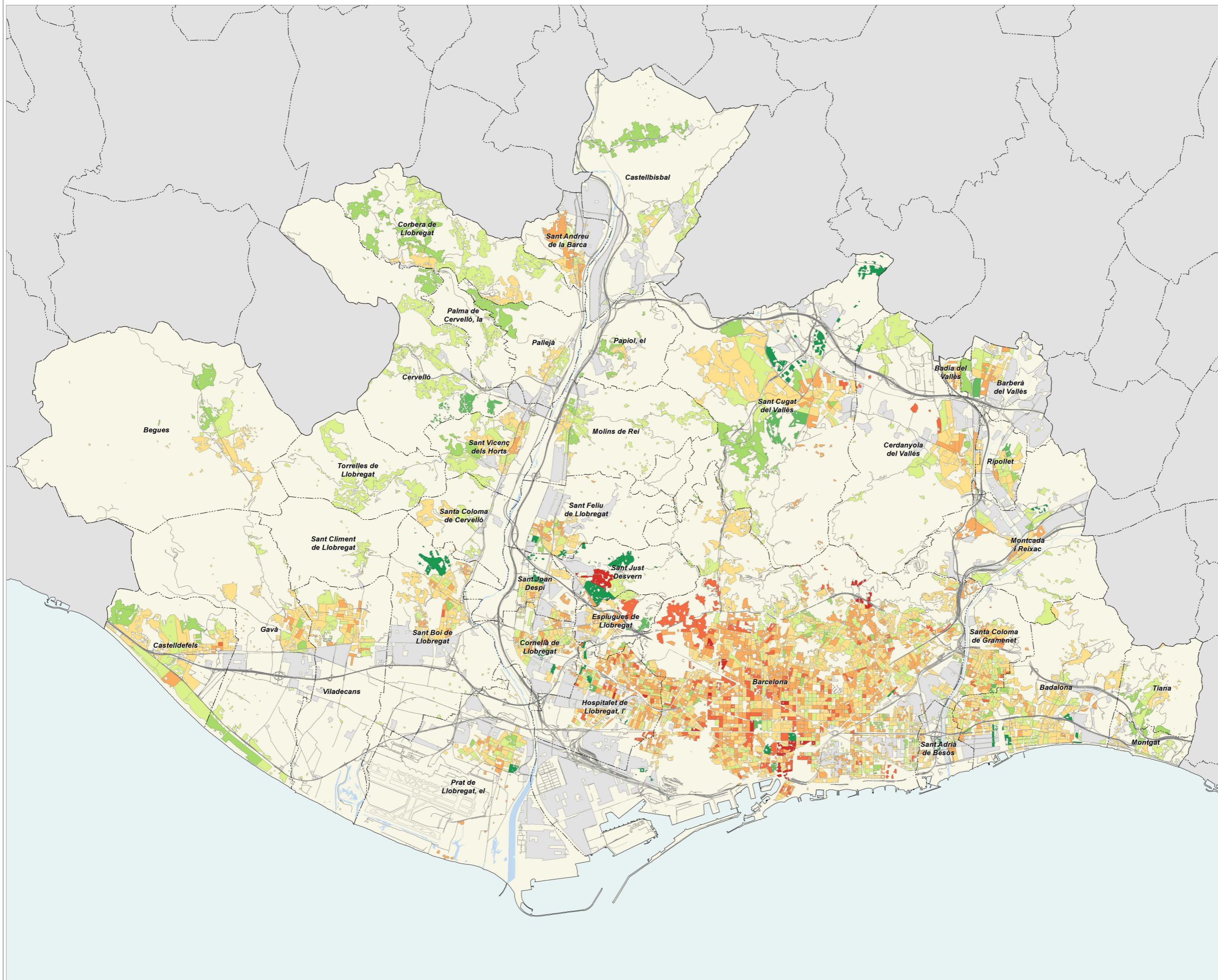
Densitat neta de població 2021

Àrea metropolitana per seccions censals residencials



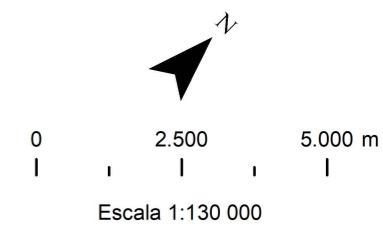
Creixement de la població 2020-2021

Àrea metropolitana per seccions censals residencials



creixement de població (%)

- menys de -6
- de -6 a -4
- de -4 a -2
- de -2 a 0
- de 0 a 2
- de 2 a 4
- de 4 a 6
- més de 6

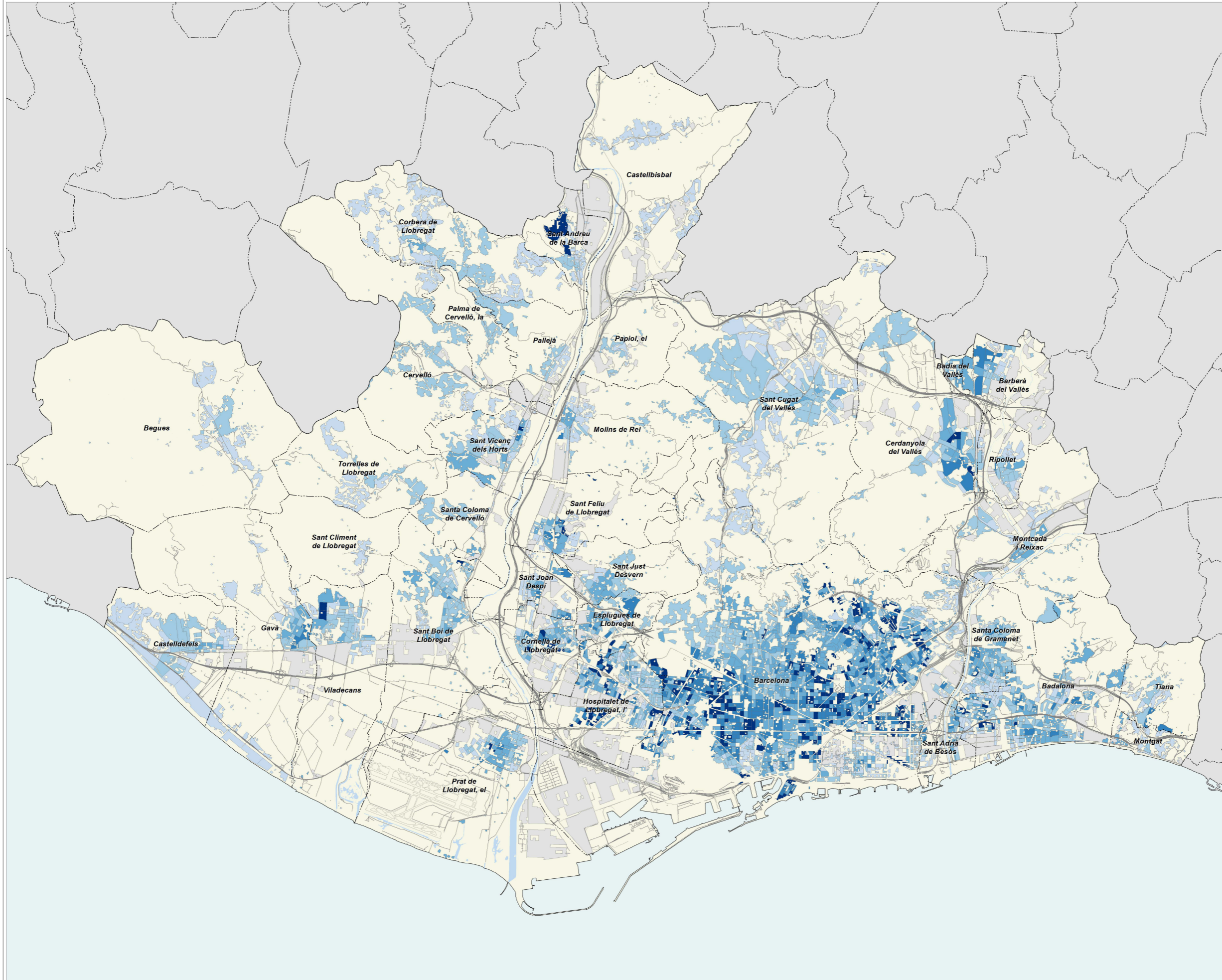


AMB Àrea Metropolitana de Barcelona

Àrea de Desenvolupament de Polítiques Urbanístiques
Secció d'Estudis Territorials
setembre 2022

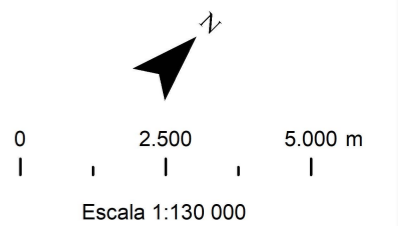
Índex d'envelliment 2021

Àrea metropolitana per seccions censals residencials



població de 65 anys i més
sobre població menor de 15 anys

- menys de 100
- de 100 a 150
- de 150 a 200
- de 200 a 250
- més de 250

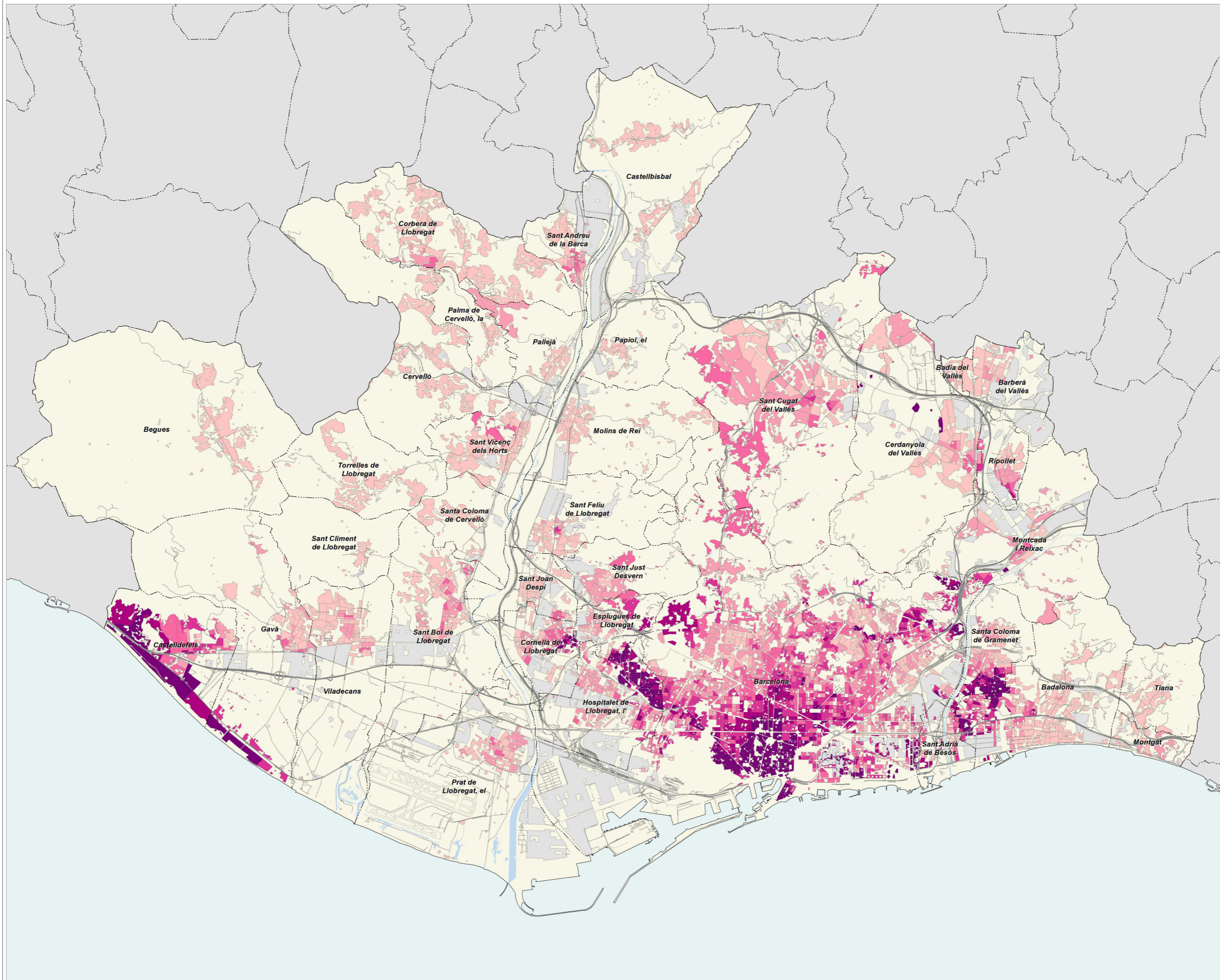


AMB Àrea Metropolitana de Barcelona

Àrea de Desenvolupament de Polítiques Urbanístiques
Secció d'Estudis Territorials
setembre 2022

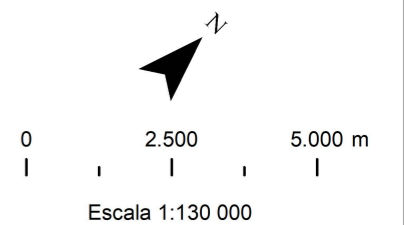
Població estrangera 2021

Àrea metropolitana per seccions censals residencials



percentatge de població estrangera sobre la població total

- menys de 10
- de 10 a 15
- de 15 a 20
- de 20 a 25
- de 25 a 30
- més de 30



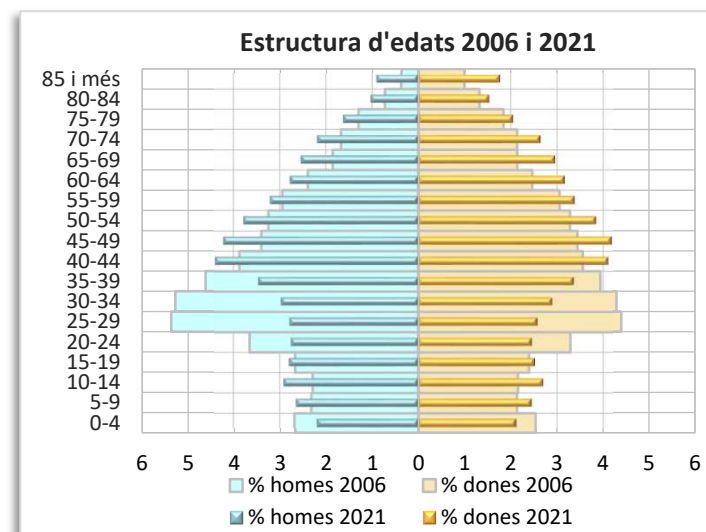
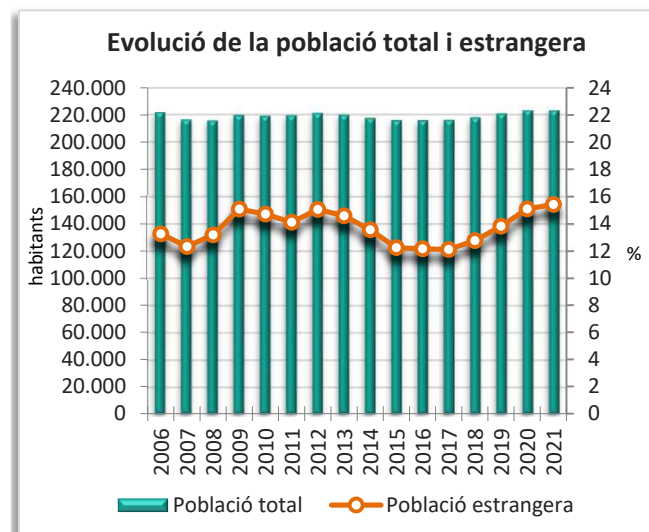
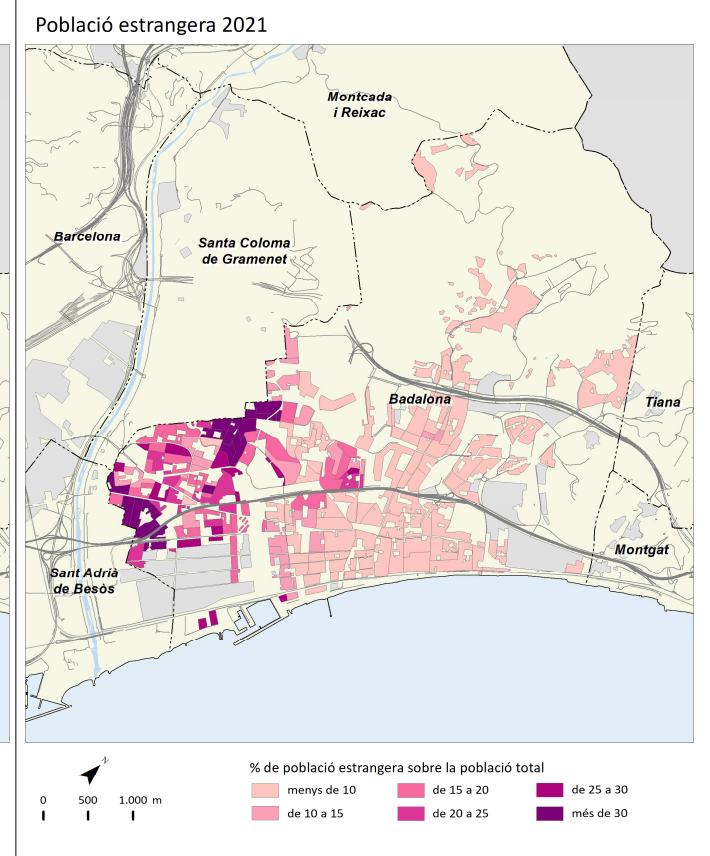
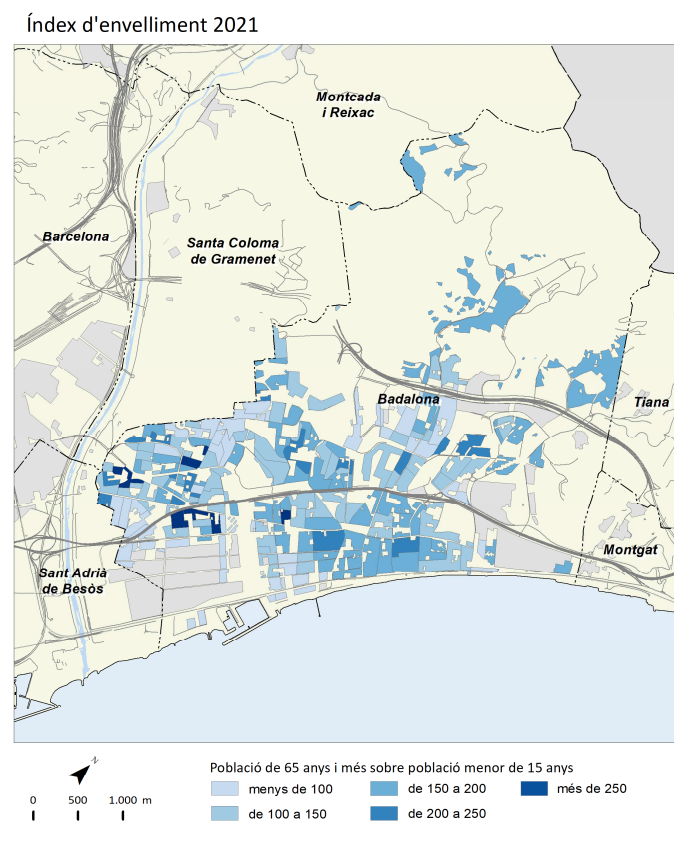
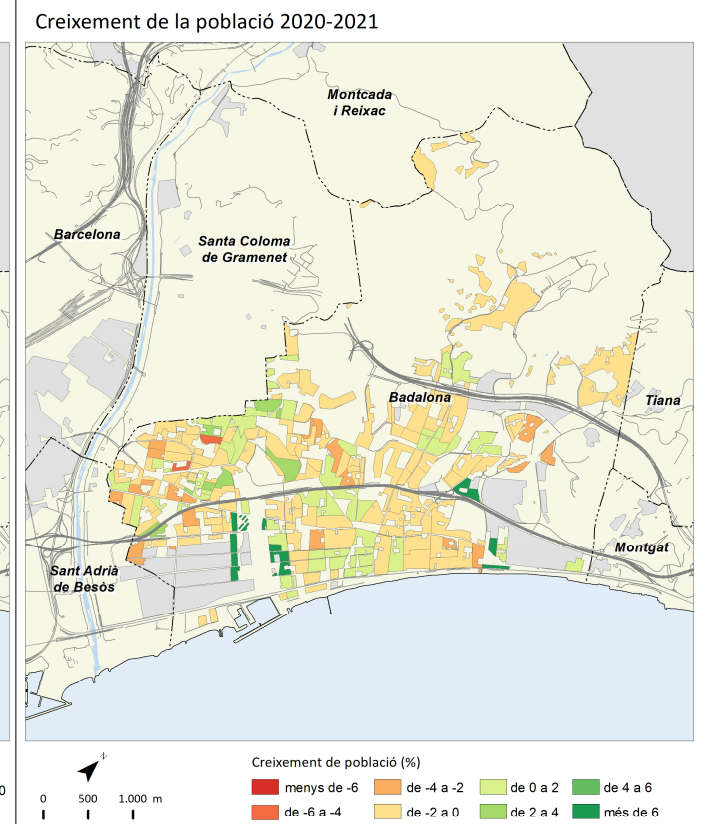
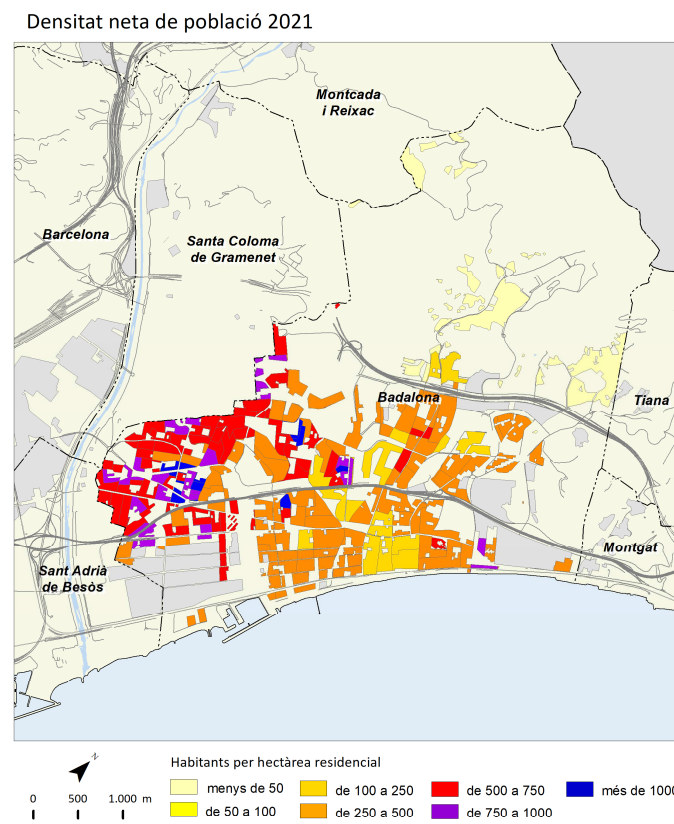
AMB Àrea Metropolitana de Barcelona

Àrea de Desenvolupament de Polítiques Urbanístiques
Secció d'Estudis Territorials
setembre 2022

Municipis metropolitans: fitxes monogràfiques

	2006		2011		2016		2021		Variació 2016-2021	
		%		%		%		%	Absoluta	%
Població total	221.520		219.241		215.634		223.006		7.372	3,4
Homes	112.117	50,6	109.177	49,8	106.301	49,3	110.001	49,3	3.700	3,5
Dones	109.403	49,4	110.064	50,2	109.333	50,7	113.005	50,7	3.672	3,4
Població 0-14 anys	31.245	14,1	35.110	16,0	34.228	15,9	33.535	15,0	-693	-2,0
Població 15-64 anys	158.472	71,5	149.132	68,0	142.616	66,1	146.504	65,7	3.888	2,7
Població 65 i més anys	31.803	14,4	34.999	16,0	38.790	18,0	42.967	19,3	4.177	10,8
Població espanyola	192.175	86,8	188.306	85,9	189.441	87,9	188.645	84,6	-796	-0,4
Població estrangera	29.345	13,2	30.935	14,1	26.193	12,1	34.361	15,4	8.168	31,2
Unió Europea	1.410	4,8	3.211	10,4	2.601	9,9	3.195	9,3	594	22,8
Resta d'Europa	2.274	7,7	1.304	4,2	1.615	6,2	2.666	7,8	1.051	65,1
Àfrica	6.279	21,4	6.884	22,3	5.887	22,5	6.231	18,1	344	5,8
Amèrica del Nord i Central	819	2,8	1.303	4,2	1.553	5,9	3.193	9,3	1.640	105,6
Amèrica del Sud	7.269	24,8	6.649	21,5	3.947	15,1	5.756	16,8	1.809	45,8
Àsia i Oceania	11.294	38,5	11.584	37,4	10.590	40,4	13.320	38,8	2.730	25,8
Naixements	2.475		2.483		1.949		s.d		s.d	s.d
Defuncions	1.473		1.552		1.625		s.d		s.d	s.d
Creixement natural	1.002		931		324		s.d		s.d	s.d
Immigració (municipis RMB)	8.407		6.544		5.487		7.688		2.201	40,1
Emigració (municipis RMB)	9.576		7.670		5.711		7.361		1.650	28,9
Saldo migratori (municipis RMB)	-1.169		-1.126		-224		327		551	246,0

					Variació 2016-2021
Índex de masculinitat	102,5	99,2	97,2	97,3	0,1
Taxa de joventut (%)	11,1	9,0	9,7	9,5	-0,2
Índex d'envelliment	101,8	99,7	113,3	128,1	14,8
Índex de sobreenvelliment	9,5	12,3	13,3	13,9	0,6
Índex de dependència global	39,8	47,0	51,2	52,2	1,0
Taxa de natalitat (‰)	11,2	11,3	9,0	s.d	s.d
Taxa de mortalitat (‰)	6,6	7,1	7,5	s.d	s.d
Índex sintètic de fecunditat	1,5	1,7	1,4	s.d	s.d

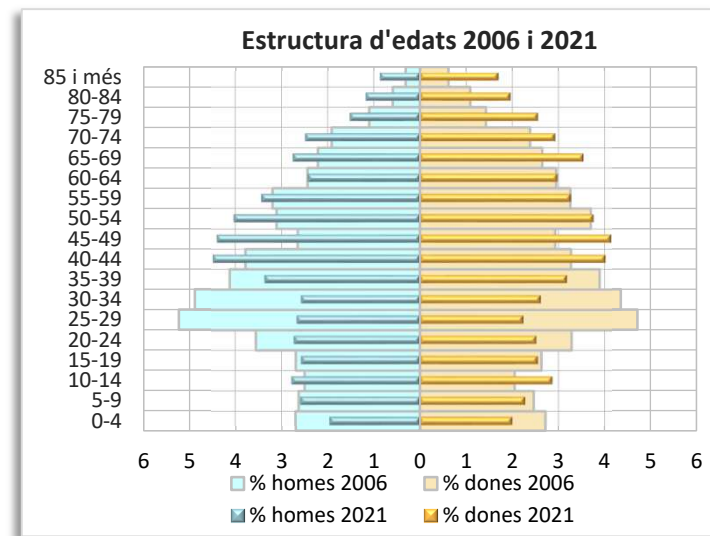
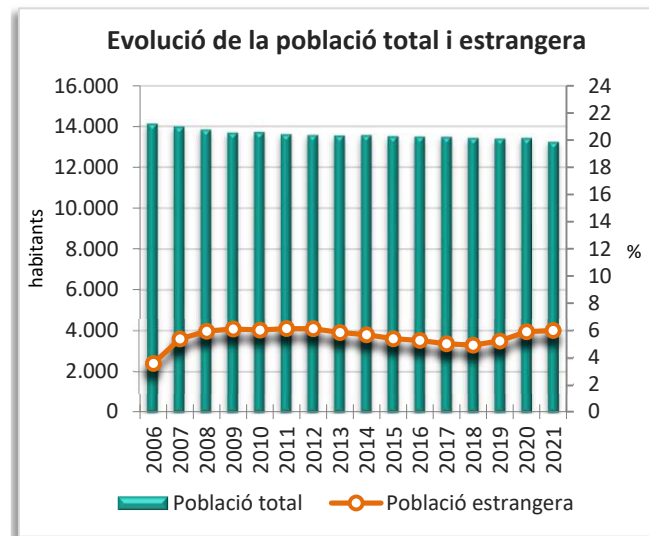
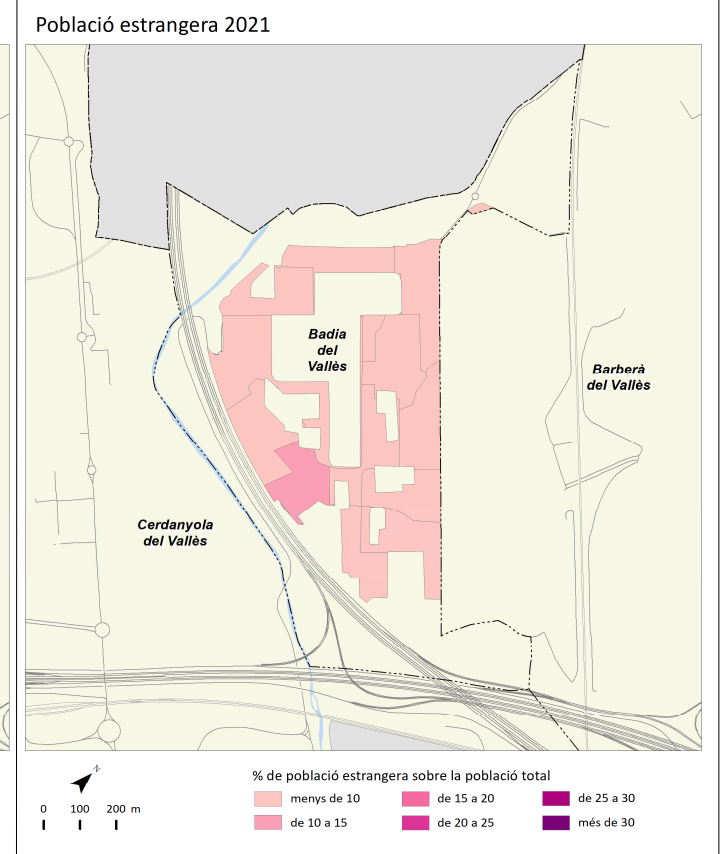
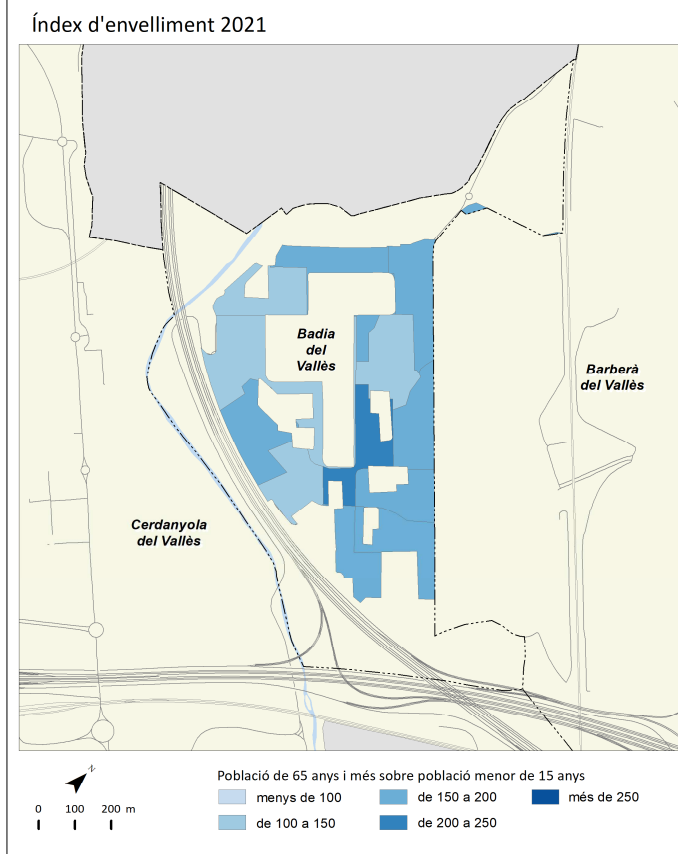
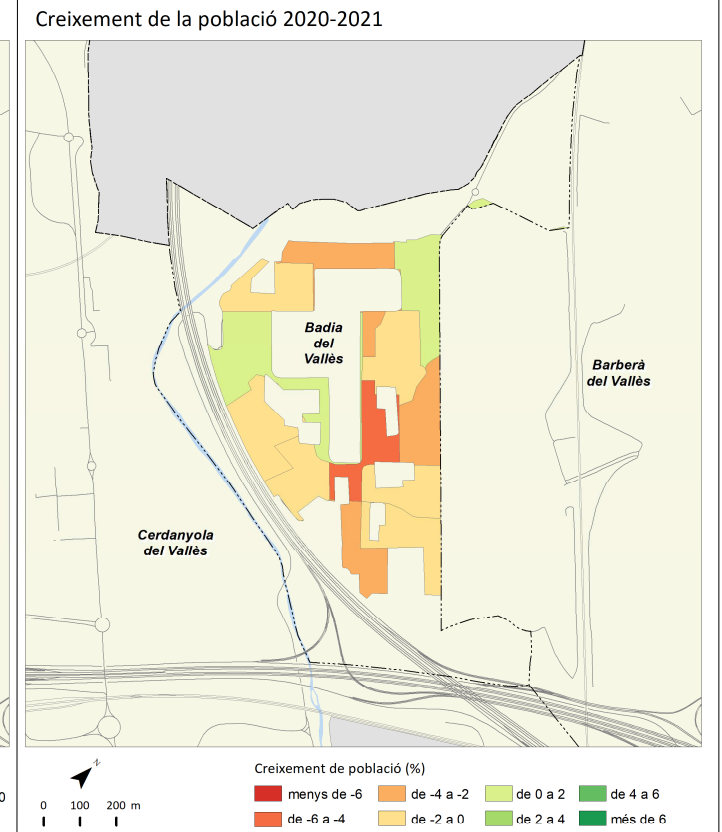
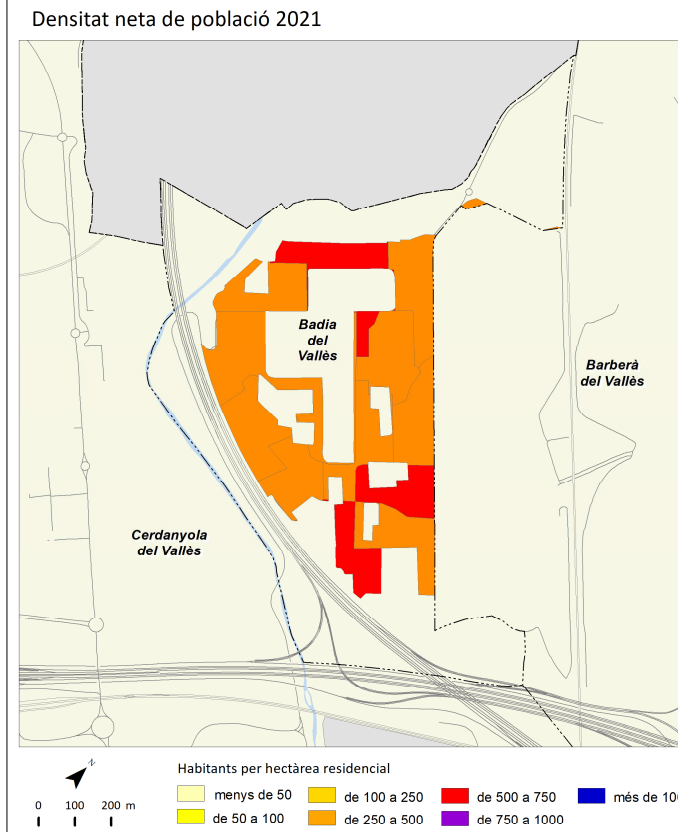


Badia del Vallès



	2006		2011		2016		2021		Variació 2016-2021	
		%		%		%		%	Absoluta	%
Població total	14.123		13.603		13.482		13.228		-254	-1,9
Homes	7.004	49,6	6.674	49,1	6.588	48,9	6.473	48,9	-115	-1,7
Dones	7.119	50,4	6.930	50,9	6.894	51,1	6.755	51,1	-139	-2,0
Població 0-14 anys	2.127	15,1	2.244	16,5	2.092	15,5	1.917	14,5	-175	-8,4
Població 15-64 anys	9.978	70,7	9.031	66,4	8.783	65,1	8.467	64,0	-316	-3,6
Població 65 i més anys	2.018	14,3	2.329	17,1	2.607	19,3	2.844	21,5	237	9,1
Població espanyola	13.620	96,4	12.770	93,9	12.774	94,7	12.437	94,0	-337	-2,6
Població estrangera	503	3,6	833	6,1	708	5,3	791	6,0	83	11,7
Unió Europea	20	4,0	58	7,0	61	8,6	76	9,6	15	24,6
Resta d'Europa	20	4,0	30	3,6	36	5,1	47	5,9	11	30,6
Àfrica	288	57,3	520	62,4	444	62,7	387	48,9	-57	-12,8
Amèrica del Nord i Central	26	5,2	25	3,0	39	5,5	76	9,6	37	94,9
Amèrica del Sud	133	26,4	177	21,2	100	14,1	134	16,9	34	34,0
Àsia i Oceania	16	3,2	23	2,8	28	4,0	71	9,0	43	153,6
Naixements	155		138		129		s.d		s.d	s.d
Defuncions	103		100		93		s.d		s.d	s.d
Creixement natural	52		38		36		s.d		s.d	s.d
Immigració (municipis RMB)	630		346		339		388		49	14,5
Emigració (municipis RMB)	695		463		396		478		82	20,7
Saldo migratori (municipis RMB)	-65		-117		-57		-90		-33	-57,9

					Variació 2016-2021
Índex de masculinitat	98,4	96,3	95,6	95,8	0,2
Taxa de joventut (%)	11,0	8,8	9,9	9,3	-0,6
Índex d'envelliment	94,9	103,8	124,6	148,4	23,8
Índex de socreenvelliment	6,5	9,1	8,7	12,0	3,3
Índex de dependència glocal	41,5	50,6	53,5	56,2	2,7
Taxa de natalitat (‰)	11,0	10,1	9,6	s.d	s.d
Taxa de mortalitat (‰)	7,3	7,4	6,9	s.d	s.d
Índex sintètic de fecunditat	1,5	1,5	1,5	s.d	s.d



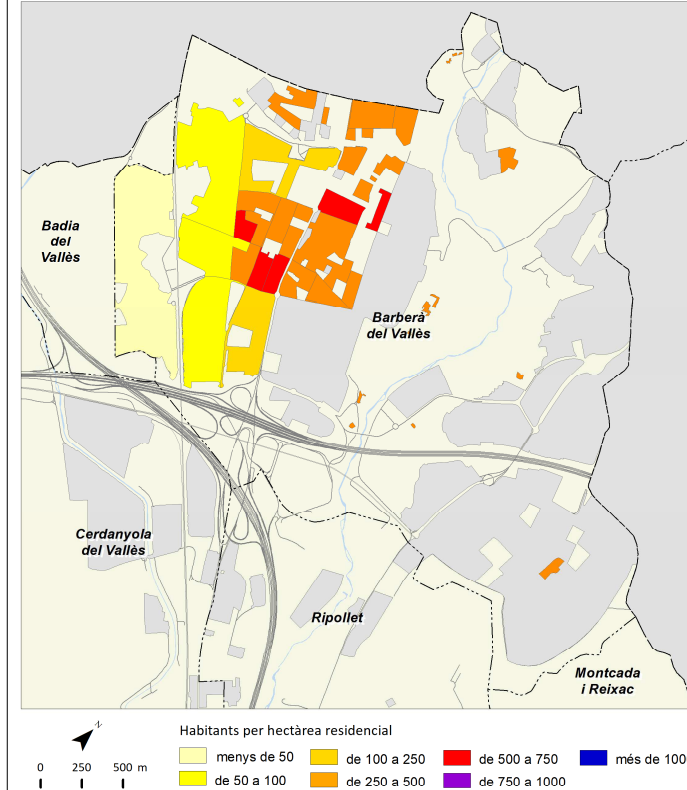
Barberà del Vallès



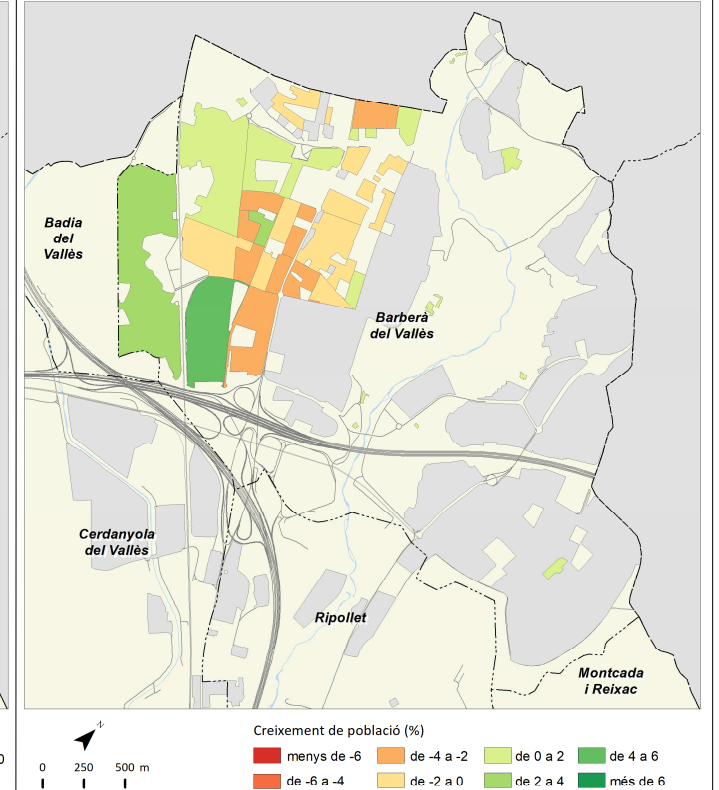
	2006		2011		2016		2021		Variació 2016-2021	
		%		%		%		%	Adoluta	%
Població total	28.633		32.186		32.832		33.016		184	0,6
Homes	14.337	50,1	15.952	49,6	16.229	49,4	16.237	49,2	8	0,0
Dones	14.296	49,9	16.234	50,4	16.603	50,6	16.779	50,8	176	1,1
Població 0-14 anys	4.508	15,7	5.562	17,3	5.685	17,3	5.373	16,3	-312	-5,5
Població 15-64 anys	20.903	73,0	22.612	70,3	22.208	67,6	21.815	66,1	-393	-1,8
Població 65 i més anys	3.222	11,3	4.014	12,5	4.939	15,0	5.828	17,7	889	18,0
Població espanyola	27.252	95,2	29.877	92,8	30.639	93,3	30.486	92,3	-153	-0,5
Població estrangera	1.381	4,8	2.309	7,2	2.193	6,7	2.530	7,7	337	15,4
Unió Europea	131	9,5	438	19,0	433	19,7	411	16,2	-22	-5,1
Resta d'Europa	133	9,6	69	3,0	122	5,6	155	6,1	33	27,0
Àfrica	298	21,6	517	22,4	514	23,4	524	20,7	10	1,9
Amèrica del Nord i Central	108	7,8	187	8,1	173	7,9	269	10,6	96	55,5
Amèrica del Sud	534	38,7	729	31,6	452	20,6	600	23,7	148	32,7
Àsia i Oceania	177	12,8	369	16,0	499	22,8	571	22,6	72	14,4
Naixements	379		416		311		s.d		s.d	s.d
Defuncions	165		185		223		s.d		s.d	s.d
Creixement natural	214		231		88		s.d		s.d	s.d
Immigració (municipis RMB)	1.654		1.174		978		1.127		149	15,2
Emigració (municipis RMB)	1.113		1.060		1.074		1.103		29	2,7
Saldo migratori (municipis RMB)	541		114		-96		24		120	125,0

					Variació 2016-2021
Índex de masculinitat	100,3	98,3	97,7	96,8	-0,9
Taxa de joventut (%)	11,3	8,5	9,3	9,1	-0,2
Índex d'envelliment	71,5	72,2	86,9	108,5	21,6
Índex de sobreenvelliment	10,0	12,4	13,2	13,2	0,0
Índex de dependència global	37,0	42,3	47,8	51,3	3,5
Taxa de natalitat (‰)	13,2	12,9	9,5	s.d	s.d
Taxa de mortalitat (‰)	5,8	5,7	6,8	s.d	s.d
Índex sintètic de fecunditat	1,7	1,8	1,4	s.d	s.d

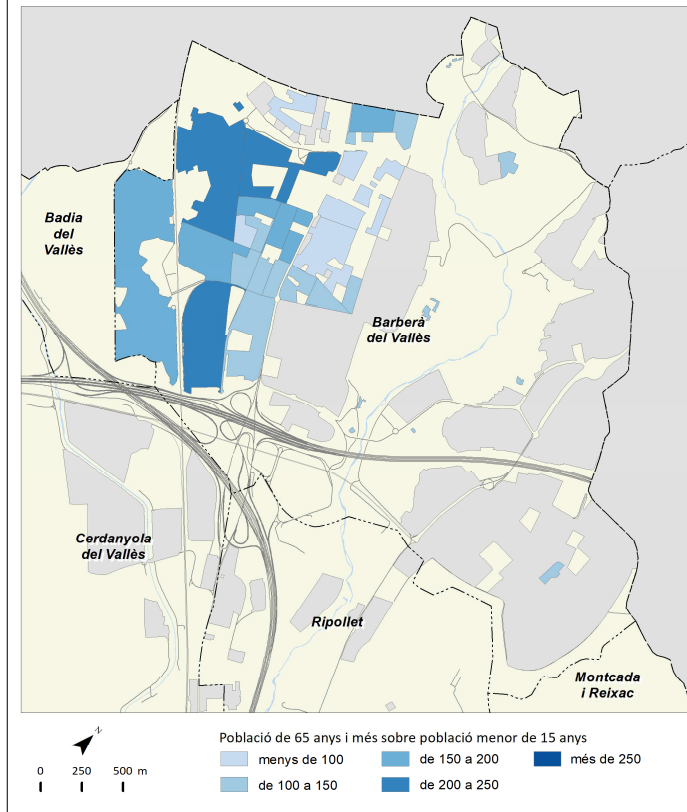
Densitat neta de població 2021



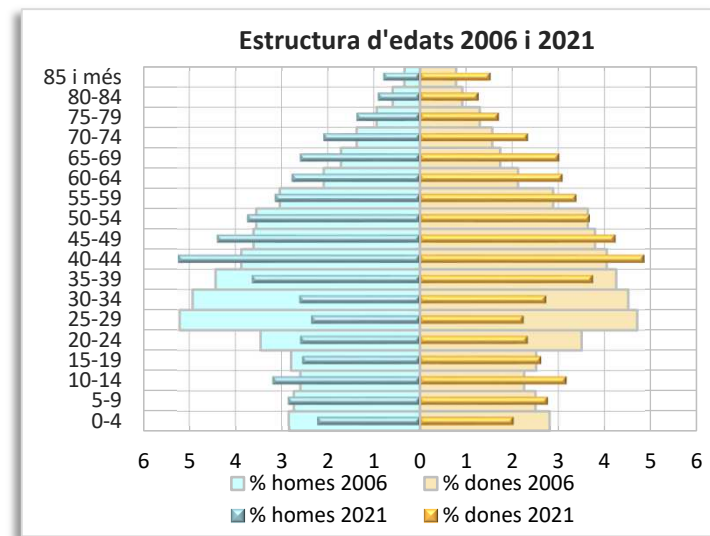
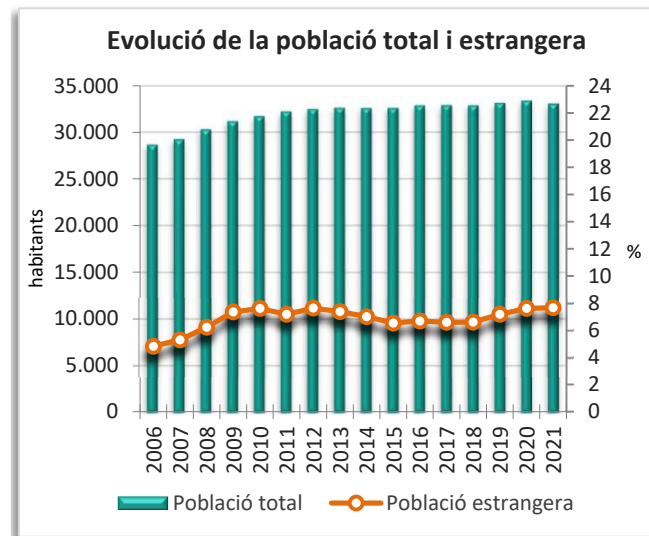
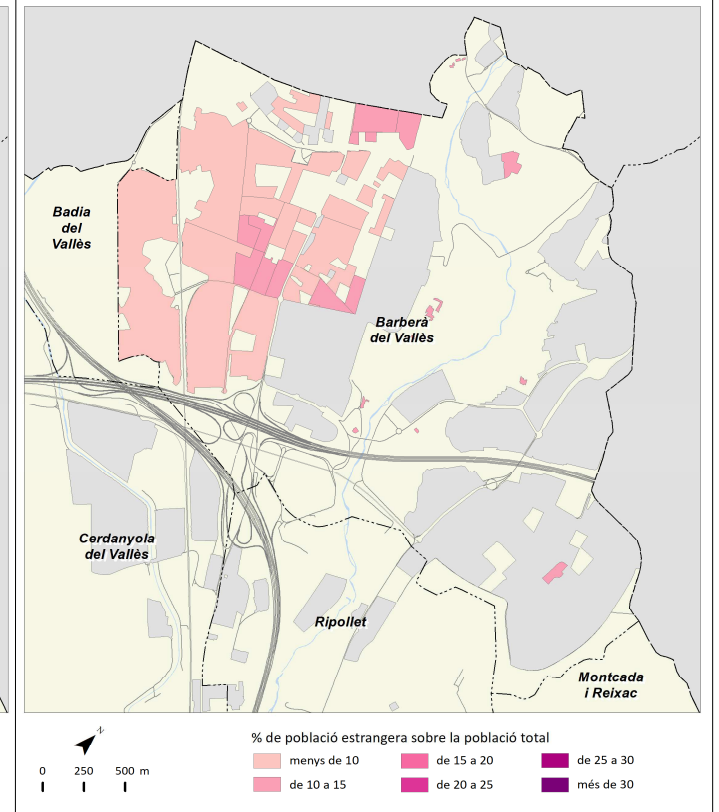
Creixement de la població 2020-2021



Índex d'envelliment 2021



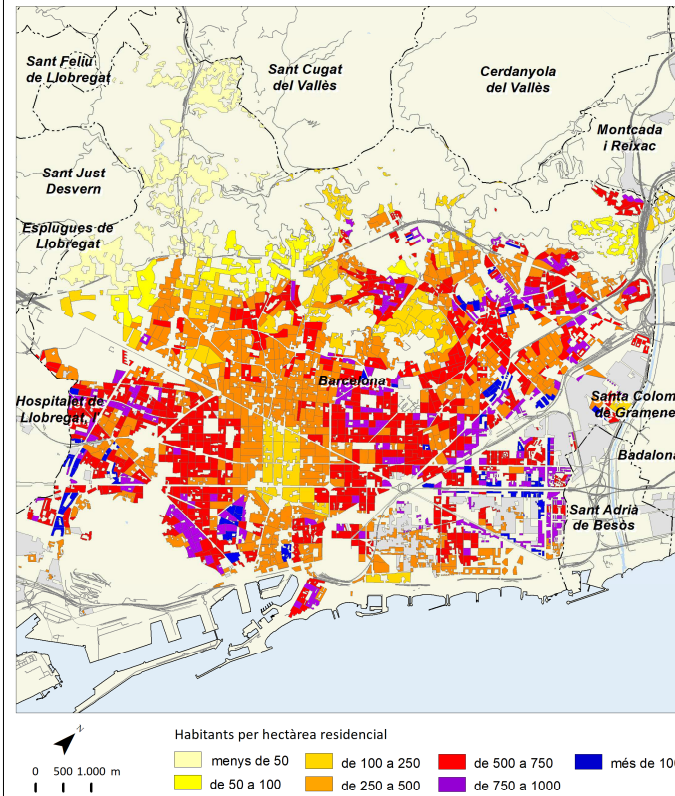
Població estrangera 2021



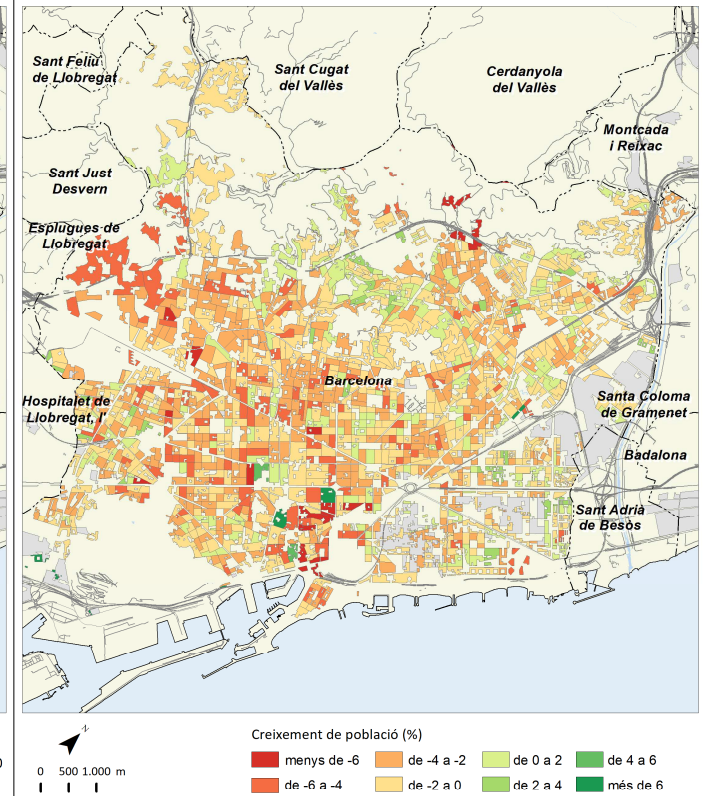
	2006		2011		2016		2021		Variació 2016-2021	
		%		%		%		%	Absoluta	%
Població total	1.605.602		1.611.013		1.608.746		1.636.732		27.986	1,7
Homes	761.870	47,5	763.066	47,4	761.487	47,3	778.744	47,6	17.257	2,3
Dones	843.732	52,5	847.947	52,6	847.259	52,7	857.988	52,4	10.729	1,3
Població 0-14 anys	188.382	11,7	200.364	12,4	202.711	12,6	197.072	12,0	-5.639	-2,8
Població 15-64 anys	1.085.359	67,6	1.072.614	66,6	1.058.000	65,8	1.090.922	66,7	32.922	3,1
Població 65 i més anys	331.861	20,7	338.035	21,0	348.035	21,6	348.738	21,3	703	0,2
Població espanyola	1.360.614	84,7	1.340.689	83,2	1.342.423	83,4	1.288.430	78,7	-53.993	-4,0
Població estrangera	244.988	15,3	270.325	16,8	266.323	16,6	348.302	21,3	81.979	30,8
Unió Europea	43.276	17,7	69.240	25,6	81.858	30,7	95.120	27,3	13.262	16,2
Resta d'Europa	17.763	7,3	13.281	4,9	18.946	7,1	33.209	9,5	14.263	75,3
Àfrica	20.538	8,4	19.843	7,3	19.487	7,3	24.078	6,9	4.591	23,6
Amèrica del Nord i Central	22.003	9,0	24.848	9,2	25.370	9,5	36.812	10,6	11.442	45,1
Amèrica del Sud	101.312	41,4	85.366	31,6	57.951	21,8	81.323	23,3	23.372	40,3
Àsia i Oceania	40.096	16,4	57.747	21,4	62.711	23,5	77.760	22,3	15.049	24,0
Naixements	14.850		14.775		14.087		s.d		s.d	s.d
Defuncions	15.671		15.205		15.641		s.d		s.d	s.d
Creixement natural	-821		-430		-1.554		s.d		s.d	s.d
Immigració (municipis RMB)	26.032		28.331		21.739		27.177		5.438	25,0
Emigració (municipis RMB)	40.929		32.015		28.338		38.131		9.793	34,6
Saldo migratori (municipis RMB)	-14.897		-3.684		-6.599		-10.954		-4.355	-66,0

	2006	2011	2016	2021	Variació 2016-2021
Índex de masculinitat	90,3	90,0	89,9	90,8	0,9
Taxa de joventut (%)	9,1	8,1	8,8	8,5	-0,3
Índex d'envelliment	176,2	168,7	171,7	177,0	5,3
Índex de sobreenvelliment	13,0	16,5	18,3	19,8	1,5
Índex de dependència global	47,9	50,2	52,1	50,0	-2,1
Taxa de natalitat (‰)	9,2	9,2	8,8	s.d	s.d
Taxa de mortalitat (‰)	9,8	9,4	9,7	s.d	s.d
Índex sintètic de fecunditat	1,3	1,3	1,3	s.d	s.d

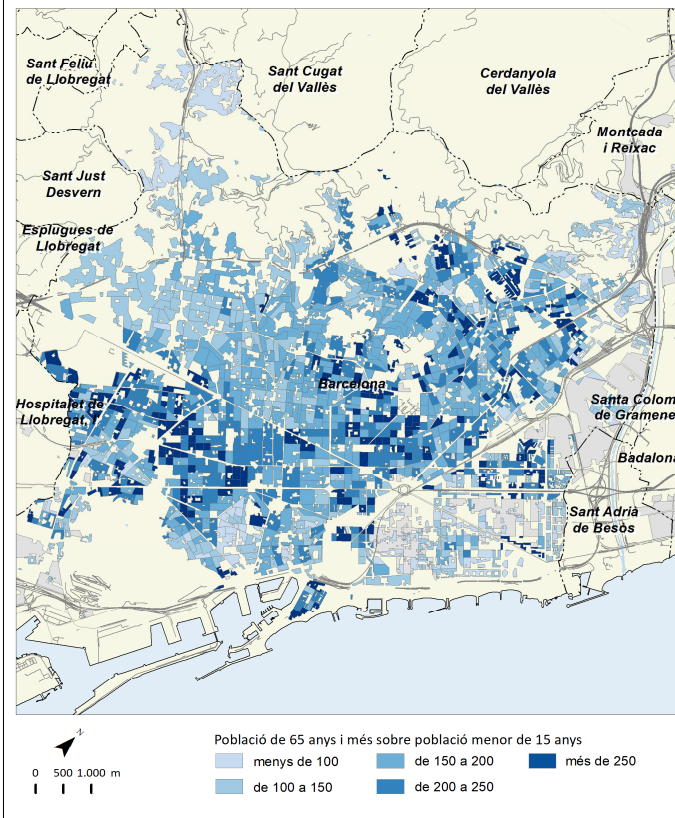
Densitat neta de població 2021



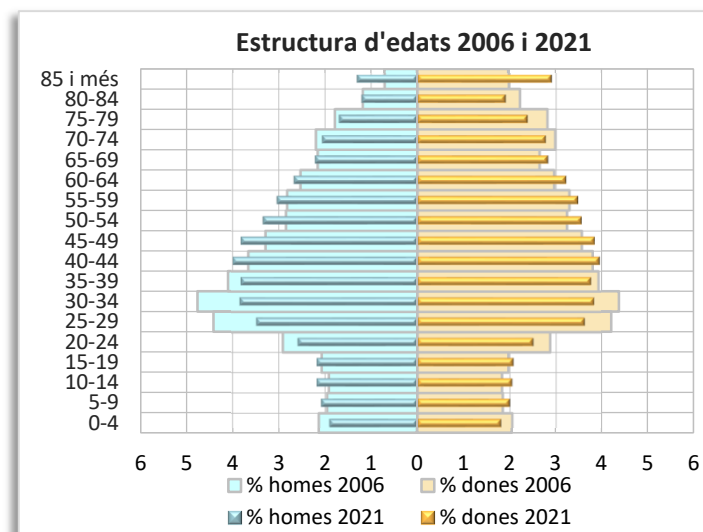
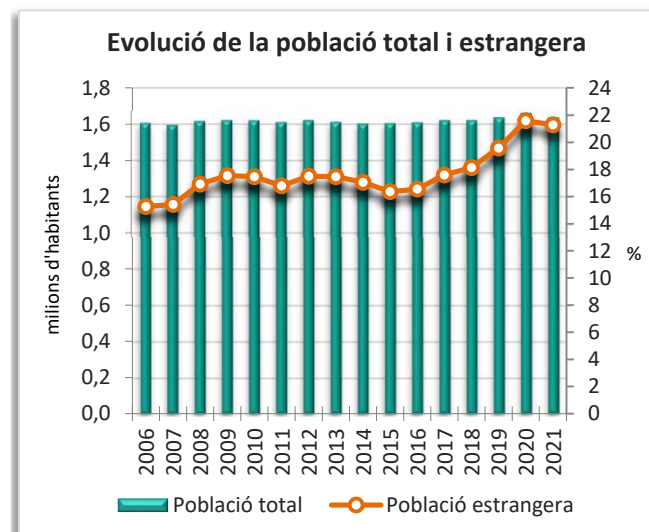
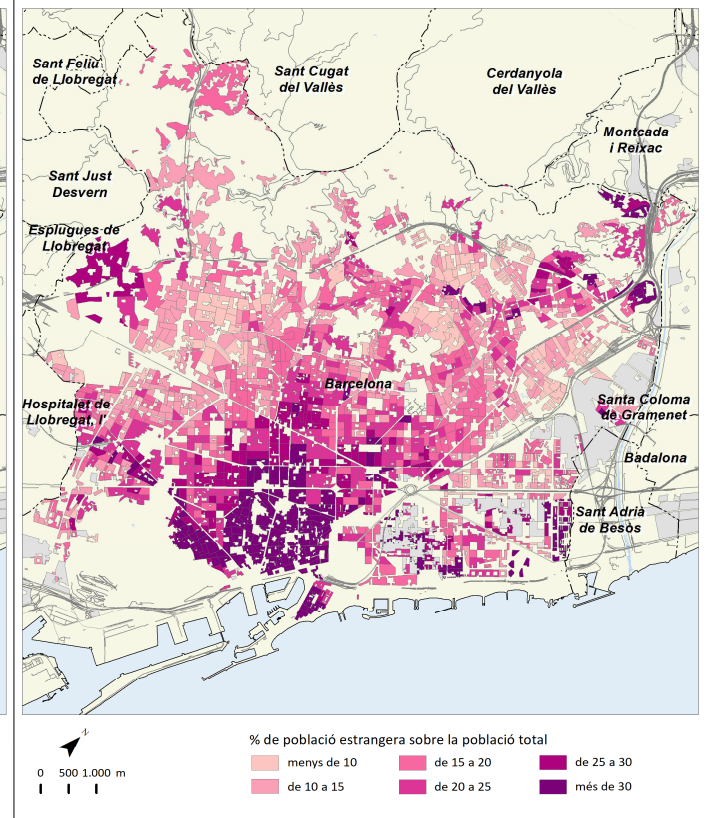
Creixement de la població 2020-2021



Índex d'envelliment 2021

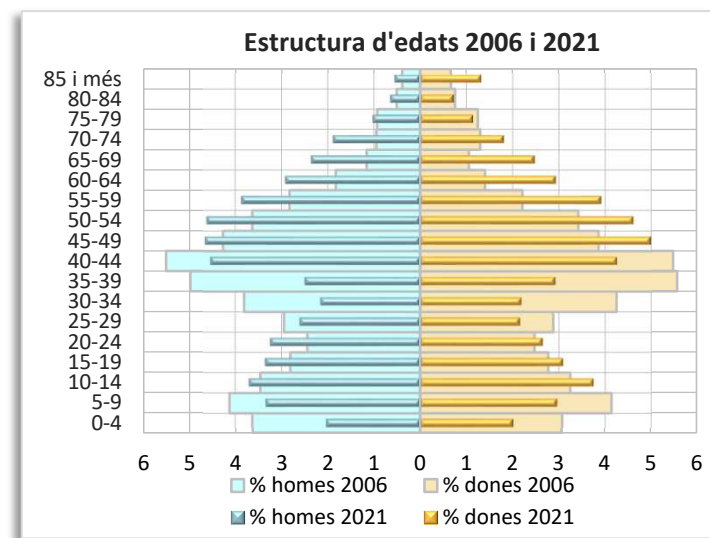
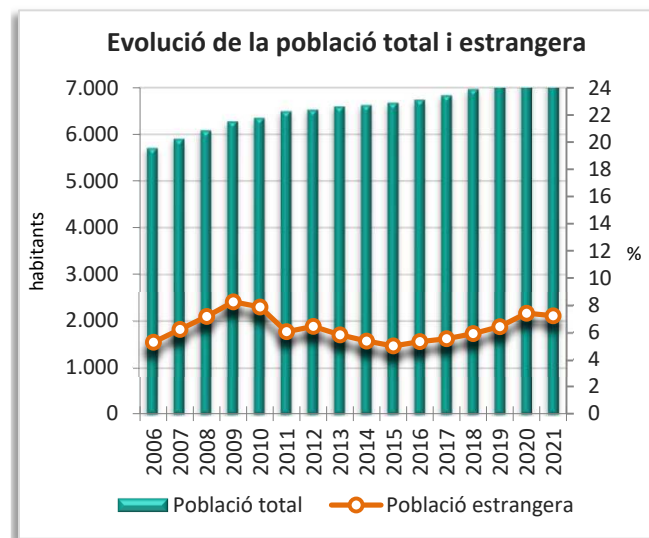
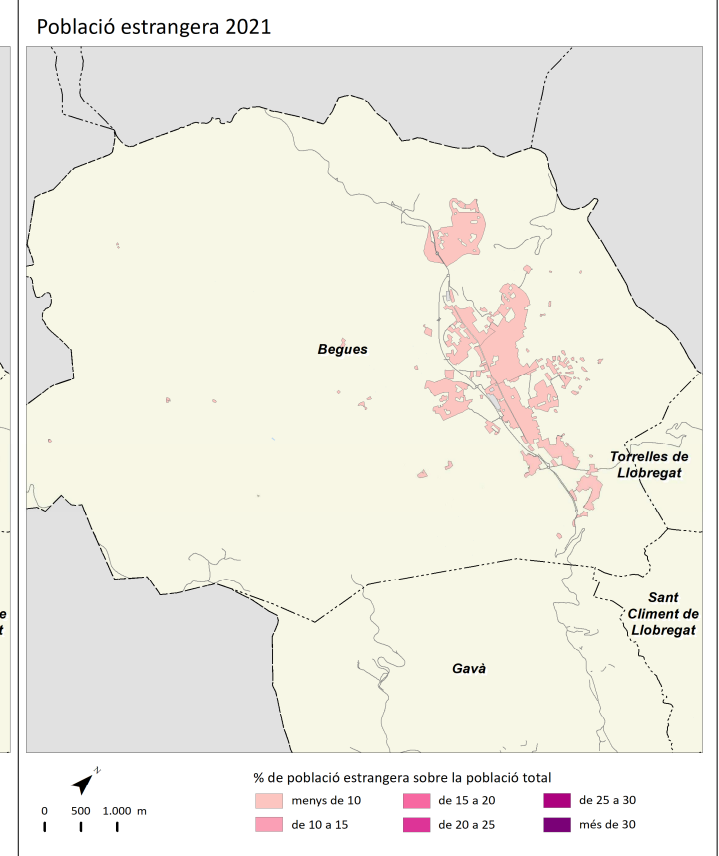
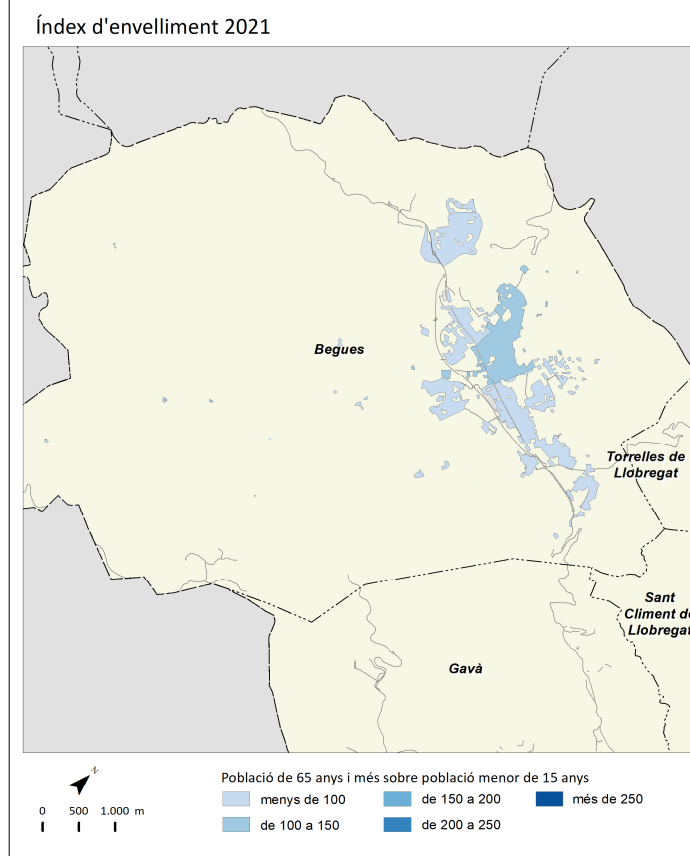
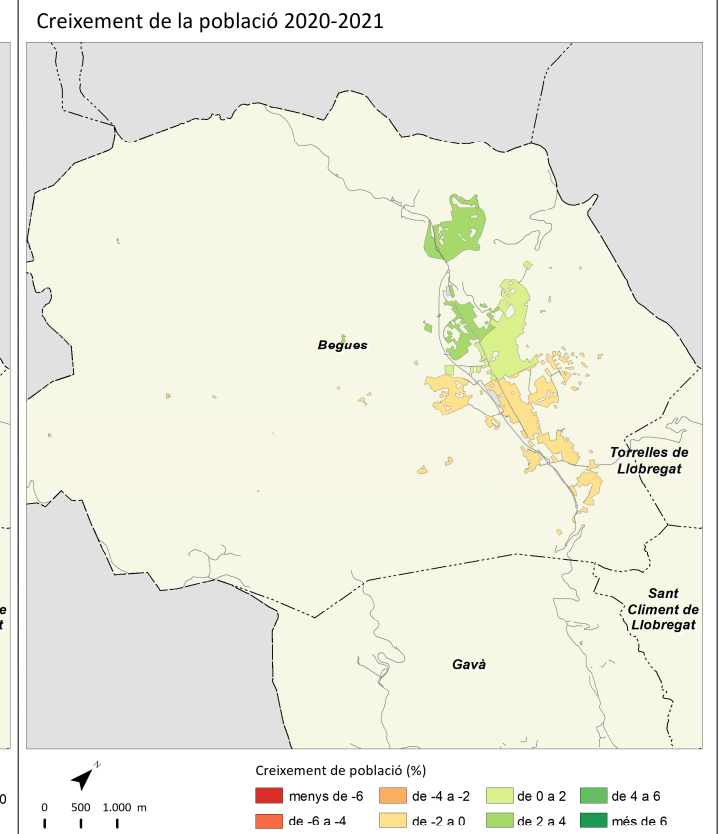
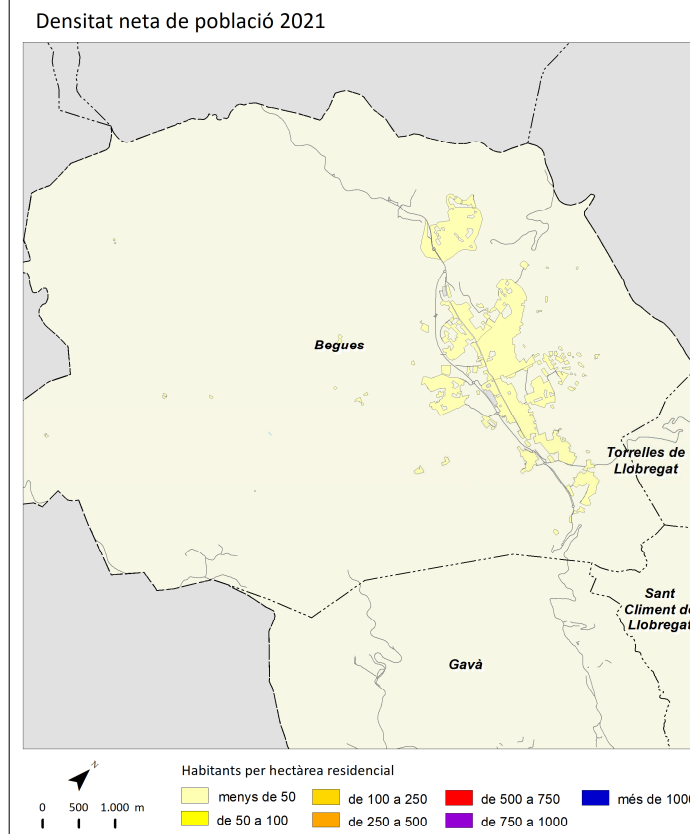


Població estrangera 2021



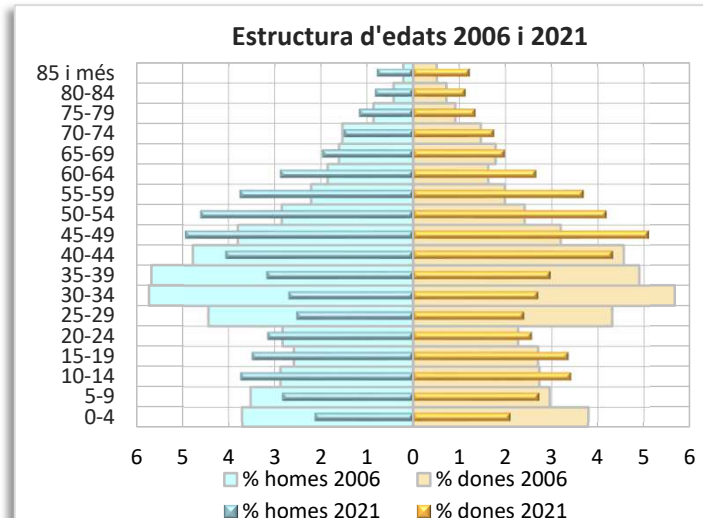
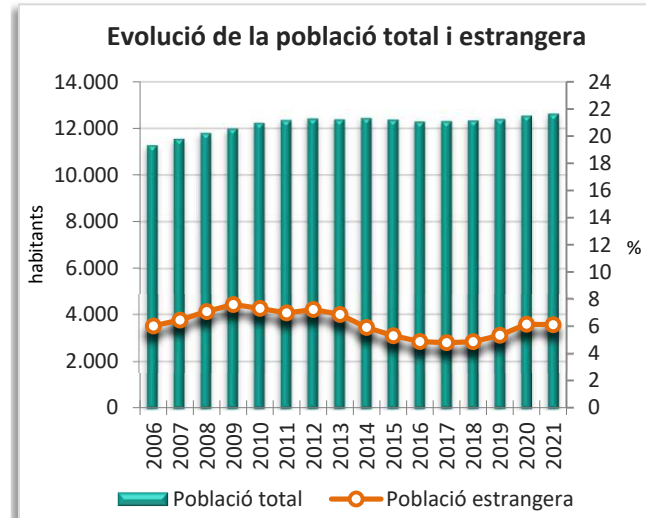
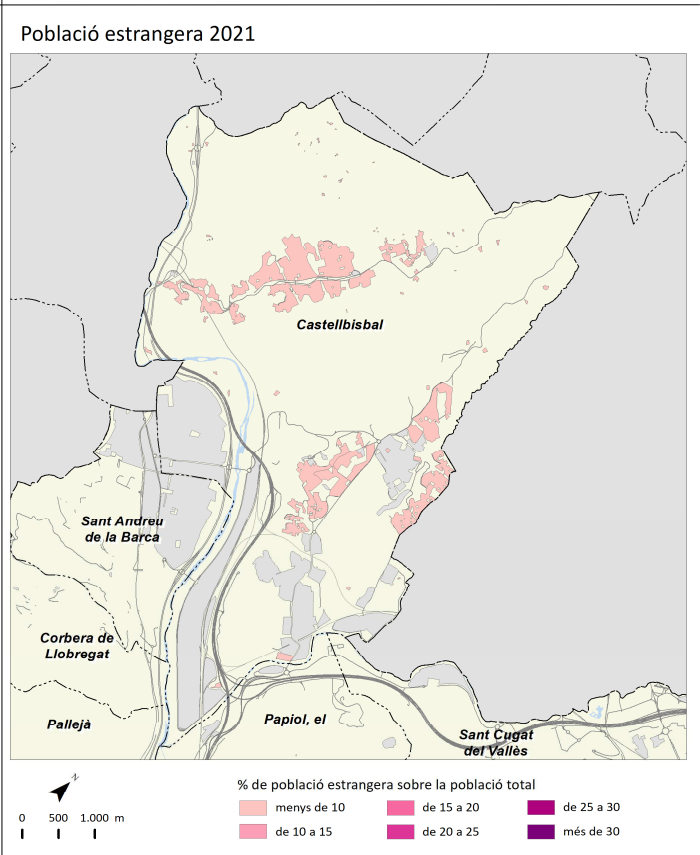
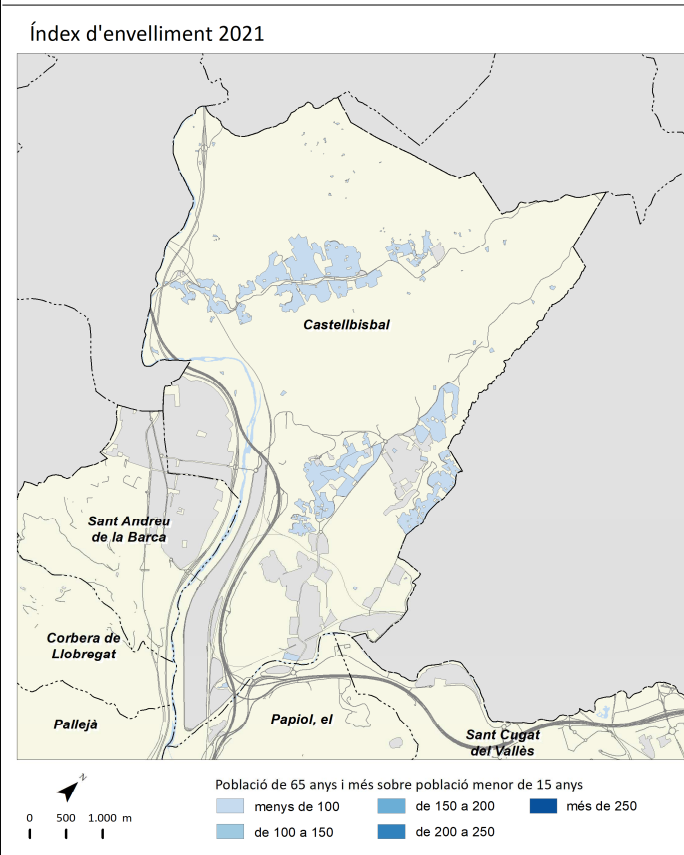
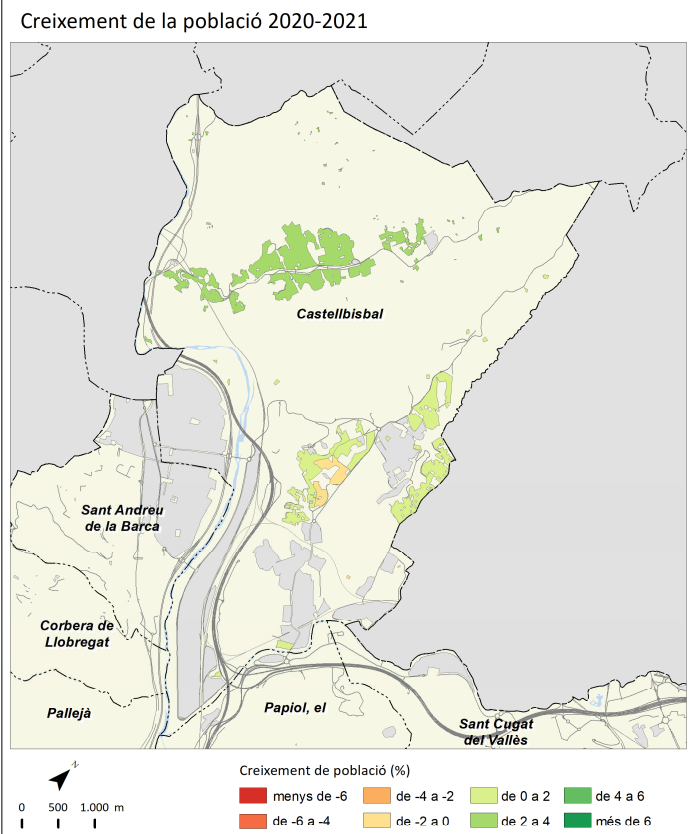
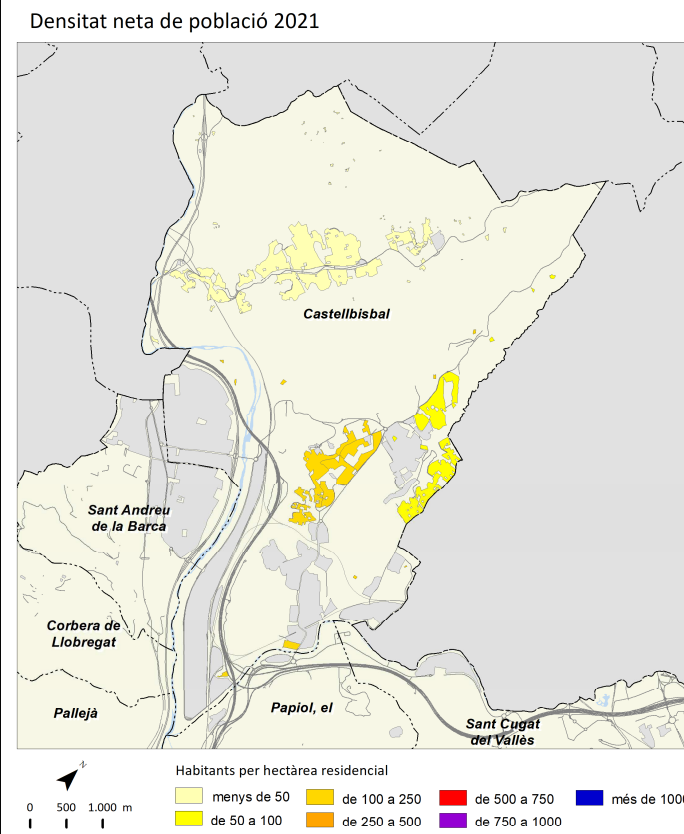
	2006		2011		2016		2021		Variació 2016-2021	
		%		%		%		%	Absoluta	%
Població total	5.699		6.488		6.736		7.356		620	9,2
Homes	2.860	50,2	3.224	49,7	3.324	49,3	3.685	50,1	361	10,9
Dones	2.839	49,8	3.263	50,3	3.412	50,7	3.671	49,9	259	7,6
Població 0-14 anys	1.235	21,7	1.346	20,7	1.304	19,4	1.311	17,8	7	0,5
Població 15-64 anys	3.954	69,4	4.506	69,5	4.635	68,8	5.018	68,2	383	8,3
Població 65 i més anys	510	8,9	634	9,8	797	11,8	1.027	14,0	230	28,9
Població espanyola	5.399	94,7	6.096	94,0	6.378	94,7	6.826	92,8	448	7,0
Població estrangera	300	5,3	392	6,0	358	5,3	530	7,2	172	48,0
Unió Europea	122	40,7	149	38,0	201	56,1	193	36,4	-8	-4,0
Resta d'Europa	15	5,0	10	2,6	19	5,3	68	12,8	49	257,9
Àfrica	25	8,3	21	5,4	17	4,7	44	8,3	27	158,8
Amèrica del Nord i Central	11	3,7	17	4,3	20	5,6	38	7,2	18	90,0
Amèrica del Sud	122	40,7	179	45,7	80	22,3	156	29,4	76	95,0
Àsia i Oceania	5	1,7	16	4,1	21	5,9	31	5,8	10	47,6
Naixements	66		58		53		s.d.		s.d.	s.d.
Defuncions	28		30		30		s.d.		s.d.	s.d.
Creixement natural	38		28		23		s.d.		s.d.	s.d.
Immigració (municipis RMB)	324		310		296		330		34	11,5
Emigració (municipis RMB)	192		207		228		266		38	16,7
Saldo migratori (municipis RMB)	132		103		68		64		-4	-5,9

					Variació 2016-2021
Índex de masculinitat	100,7	98,8	97,4	100,4	3,0
Taxa de joventut (%)	9,2	10,2	12,0	11,0	-1,0
Índex d'envelliment	41,3	47,1	61,1	78,3	17,2
Índex de sobreenvelliment	11,8	13,1	15,2	13,4	-1,8
Índex de dependència global	44,1	43,9	45,3	46,6	1,3
Taxa de natalitat (‰)	11,6	8,9	7,9	s.d.	s.d.
Taxa de mortalitat (‰)	4,9	4,6	4,5	s.d.	s.d.
Índex sintètic de fecunditat	1,5	1,2	1,1	s.d.	s.d.



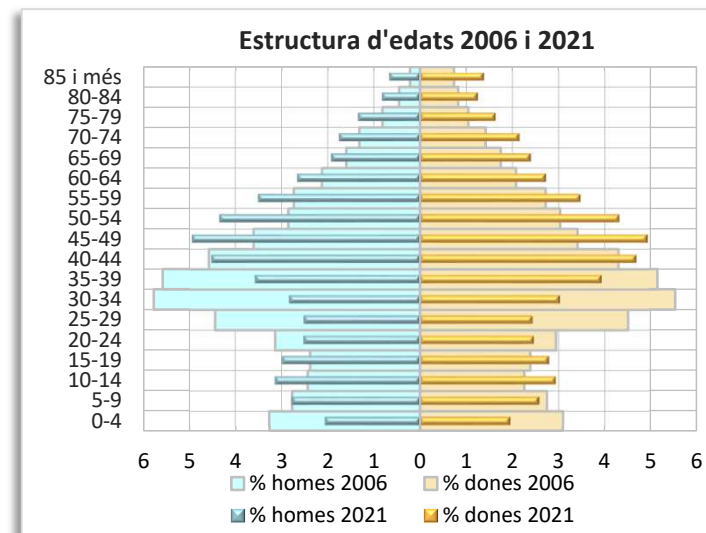
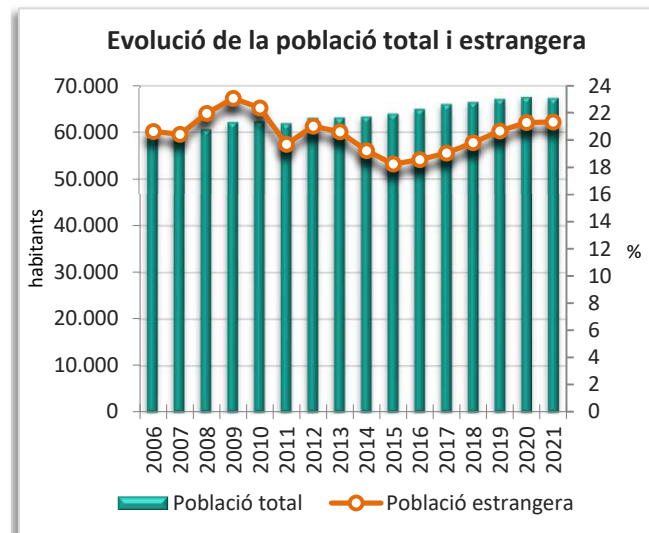
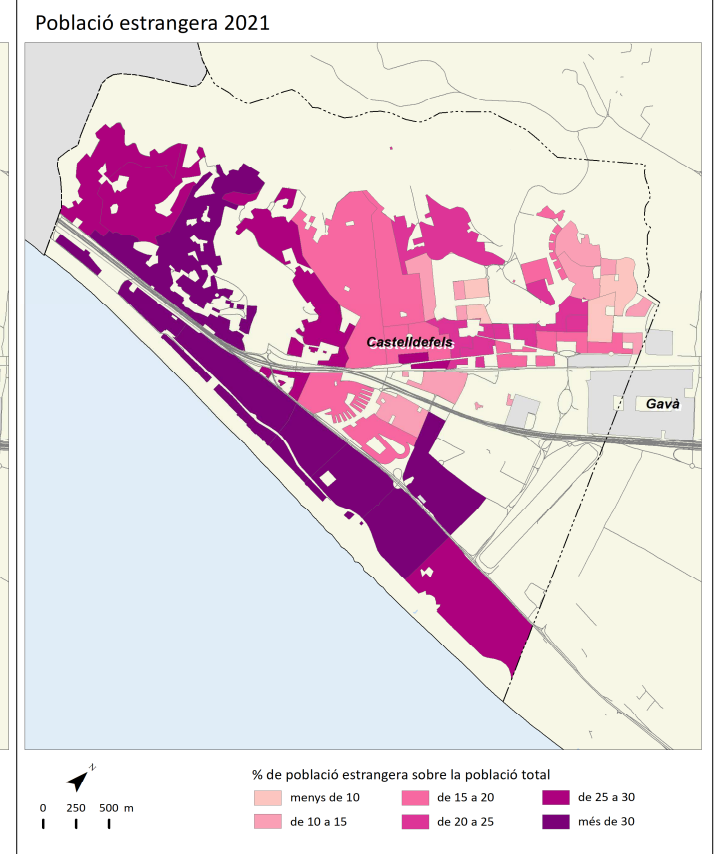
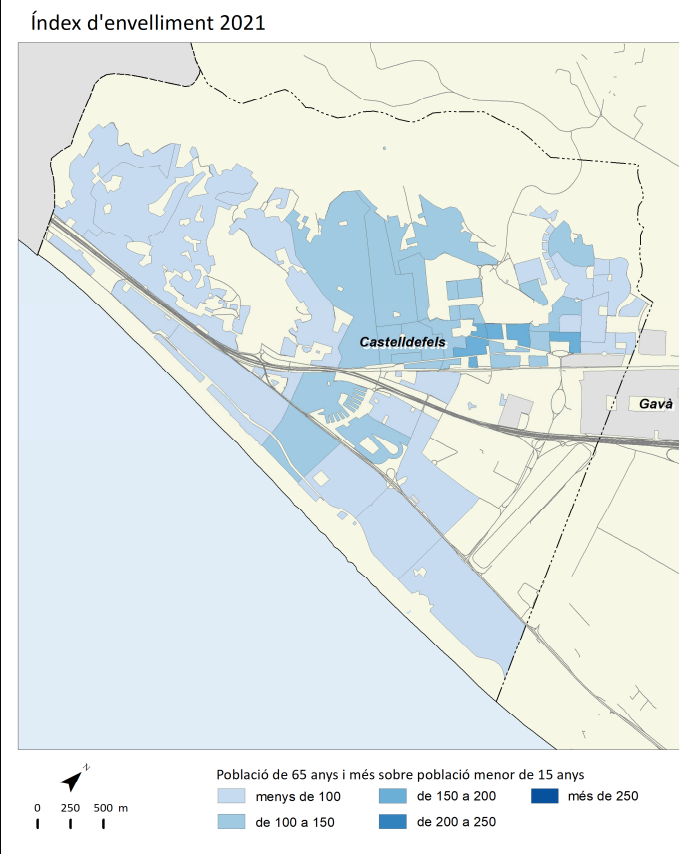
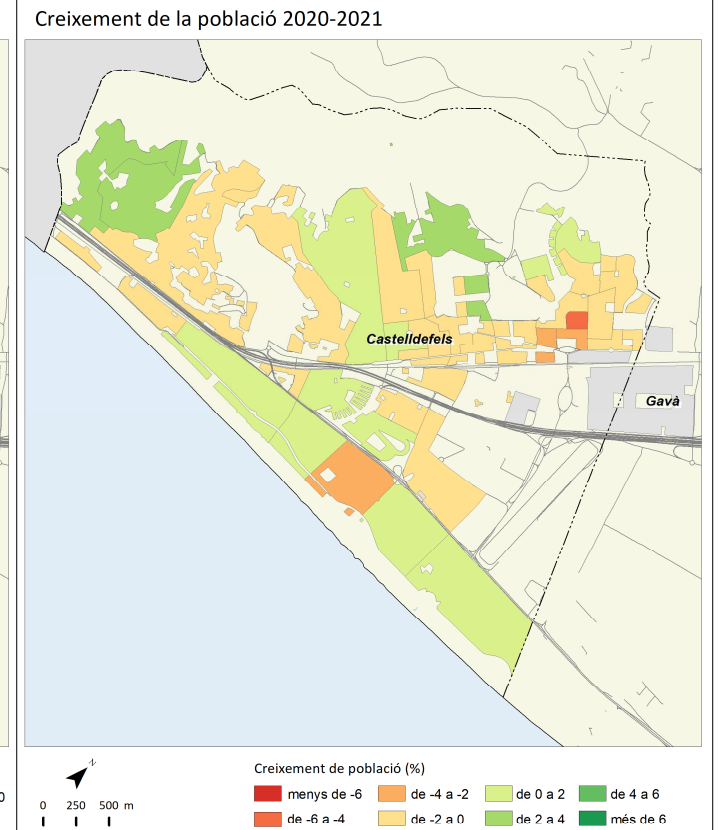
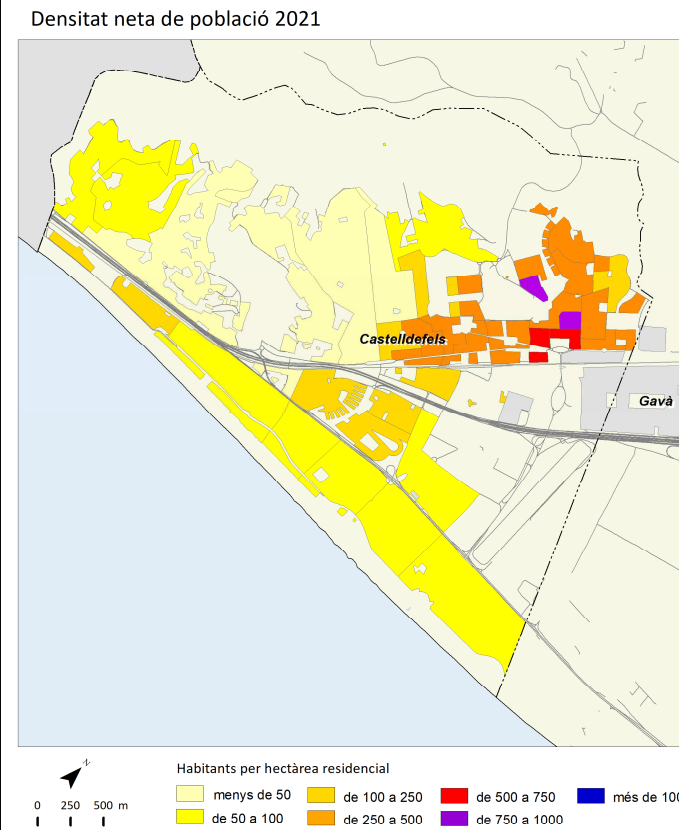
	2006		2011		2016		2021		Variació 2016-2021	
		%		%		%		%	Absoluta	%
Població total	11.272		12.340		12.277		12.610		333	2,7
Homes	5.803	51,5	6.292	51,0	6.206	50,5	6.348	50,3	142	2,3
Dones	5.469	48,5	6.049	49,0	6.071	49,5	6.262	49,7	191	3,1
Població 0-14 anys	2.208	19,6	2.552	20,7	2.438	19,9	2.141	17,0	-297	-12,2
Població 15-64 anys	7.933	70,4	8.428	68,3	8.296	67,6	8.740	69,3	444	5,4
Població 65 i més anys	1.131	10,0	1.360	11,0	1.543	12,6	1.729	13,7	186	12,1
Població espanyola	10.593	94,0	11.480	93,0	11.679	95,1	11.839	93,9	160	1,4
Població estrangera	679	6,0	861	7,0	598	4,9	771	6,1	173	28,9
Unió Europea	67	9,9	255	29,6	156	26,1	138	17,9	-18	-11,5
Resta d'Europa	161	23,7	28	3,3	38	6,4	67	8,7	29	76,3
Àfrica	183	27,0	238	27,6	187	31,3	224	29,1	37	19,8
Amèrica del Nord i Central	40	5,9	61	7,1	65	10,9	62	8,0	-3	-4,6
Amèrica del Sud	200	29,5	235	27,3	115	19,2	212	27,5	97	84,3
Àsia i Oceania	28	4,1	44	5,1	37	6,2	68	8,8	31	83,8
Naixements	176		156		104		s.d.		s.d.	s.d.
Defuncions	54		62		61		s.d.		s.d.	s.d.
Creixement natural	122		94		43		s.d.		s.d.	s.d.
Immigració (municipis RMB)	578		335		343		456		113	32,9
Emigració (municipis RMB)	336		302		328		361		33	10,1
Saldo migratori (municipis RMB)	242		33		15		95		80	533,3

					Variació 2016-2021
Índex de masculinitat	106,1	104,0	102,2	101,4	-0,8
Taxa de joventut (%)	9,3	9,3	10,8	11,0	0,2
Índex d'envelliment	51,2	53,3	63,3	80,8	17,5
Índex de sobreenvelliment	7,3	8,7	11,3	14,6	3,3
Índex de dependència global	42,1	46,4	48,0	44,3	-3,7
Taxa de natalitat (‰)	15,6	12,6	8,5	s.d.	s.d.
Taxa de mortalitat (‰)	4,8	5,0	5,0	s.d.	s.d.
Índex sintètic de fecunditat	2,0	1,7	1,2	s.d.	s.d.



	2006		2011		2016		2021		Variació 2016-2021	
		%		%		%		%	Absoluta	%
Població total	58.663		61.858		64.892		67.226		2.334	3,6
Homes	29.370	50,1	30.637	49,5	32.034	49,4	32.930	49,0	896	2,8
Dones	29.293	49,9	31.221	50,5	32.858	50,6	34.296	51,0	1.438	4,4
Població 0-14 anys	9.722	16,6	10.743	17,4	11.175	17,2	10.392	15,5	-783	-7,0
Població 15-64 anys	42.977	73,3	43.539	70,4	44.669	68,8	46.518	69,2	1.849	4,1
Població 65 i més anys	5.964	10,2	7.577	12,2	9.048	13,9	10.316	15,3	1.268	14,0
Població espanyola	46.557	79,4	49.670	80,3	52.850	81,4	52.880	78,7	30	0,1
Població estrangera	12.106	20,6	12.189	19,7	12.042	18,6	14.346	21,3	2.304	19,1
Unió Europea	3.879	32,0	6.278	51,5	6.778	56,3	6.871	47,9	93	1,4
Resta d'Europa	1.737	14,3	542	4,4	901	7,5	1.831	12,8	930	103,2
Àfrica	864	7,1	822	6,7	807	6,7	890	6,2	83	10,3
Amèrica del Nord i Central	472	3,9	511	4,2	531	4,4	607	4,2	76	14,3
Amèrica del Sud	4.568	37,7	3.212	26,4	1.974	16,4	2.739	19,1	765	38,8
Àsia i Oceania	586	4,8	824	6,8	1.051	8,7	1.408	9,8	357	34,0
Naixements	774		712		599		s.d		s.d	s.d
Defuncions	288		380		459		s.d		s.d	s.d
Creixement natural	486		332		140		s.d		s.d	s.d
Immigració (municipis RMB)	2.383		2.346		2.170		2.451		281	12,9
Emigració (municipis RMB)	2.374		2.058		1.887		2.375		488	25,9
Saldo migratori (municipis RMB)	9		288		283		76		-207	-73,1

					Variació 2016-2021
Índex de masculinitat	100,3	98,1	97,5	96,0	-1,5
Taxa de joventut (%)	9,9	8,4	9,3	9,5	0,2
Índex d'envelliment	61,3	70,5	81,0	99,3	18,3
Índex de sobreenvelliment	9,3	11,8	12,8	13,4	0,6
Índex de dependència global	36,5	42,1	45,3	44,5	-0,8
Taxa de natalitat (‰)	13,2	11,5	9,2	s.d	s.d
Taxa de mortalitat (‰)	4,9	6,1	7,1	s.d	s.d
Índex sintètic de fecunditat	1,6	1,5	1,3	s.d	s.d

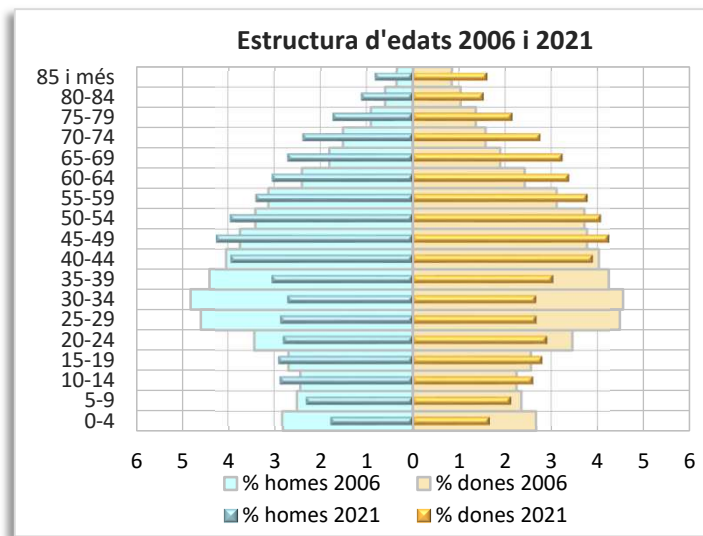
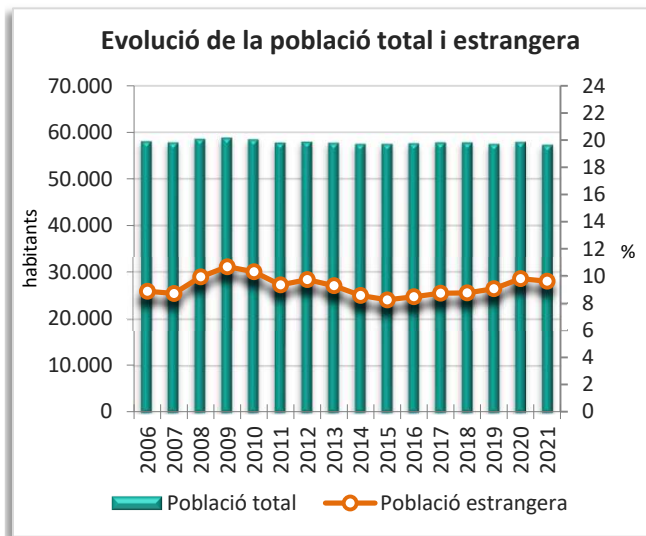
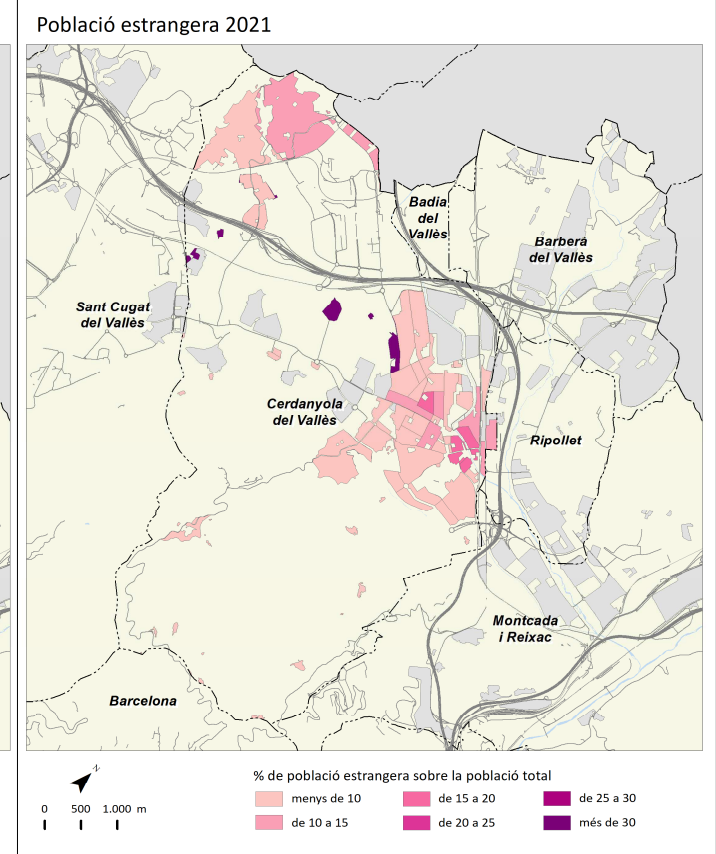
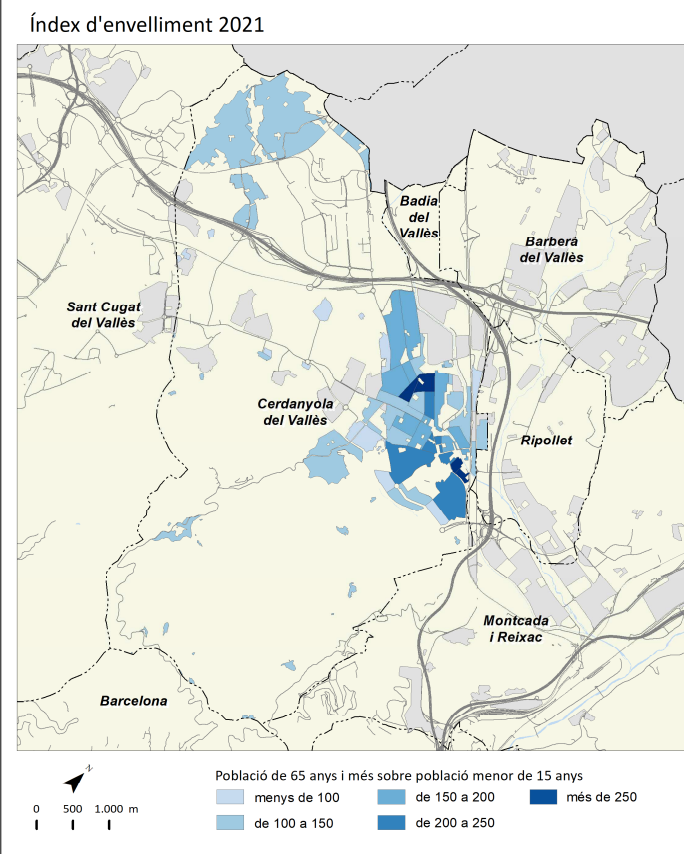
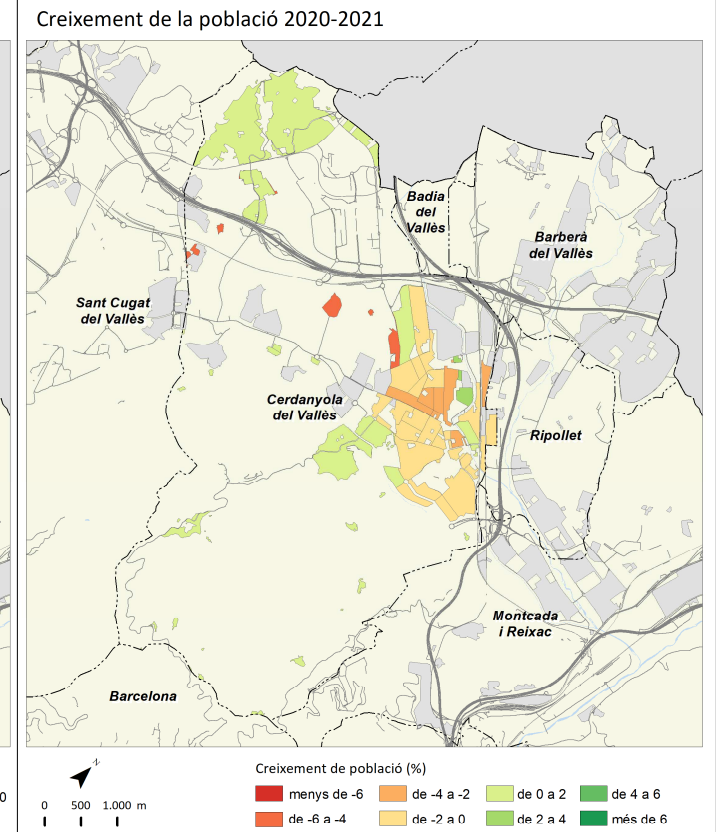
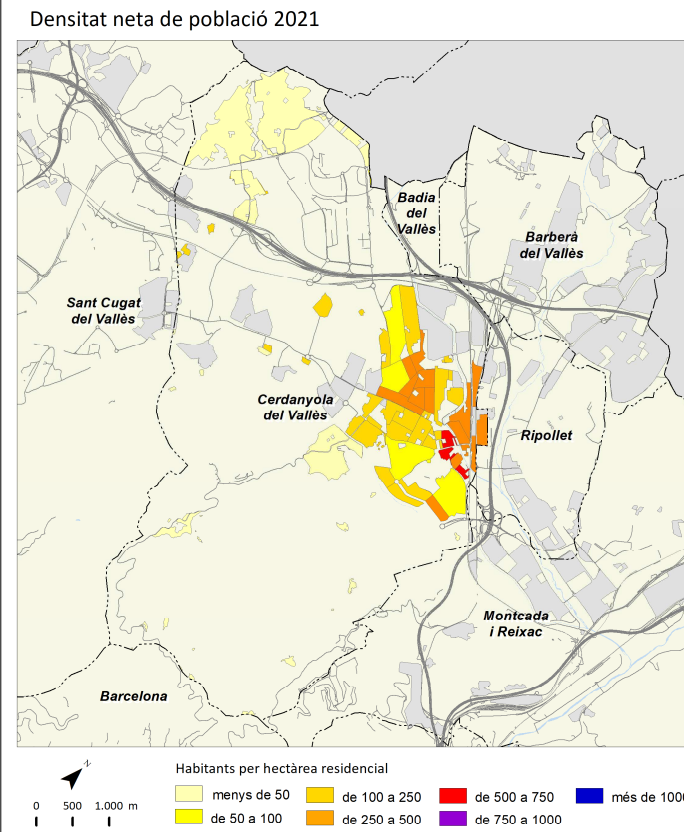


Cerdanyola del Vallès



	2006		2011		2016		2021		Variació 2016-2021	
		%		%		%		%	Absoluta	%
Població total	57.959		57.674		57.543		57.217		-326	-0,6
Homes	28.747	49,6	28.442	49,3	28.184	49,0	27.911	48,8	-273	-1,0
Dones	29.212	50,4	29.232	50,7	29.359	51,0	29.306	51,2	-53	-0,2
Població 0-14 anys	8.718	15,0	9.041	15,7	8.684	15,1	7.658	13,4	-1.026	-11,8
Població 15-64 anys	42.351	73,1	40.221	69,7	38.937	67,7	38.058	66,5	-879	-2,3
Població 65 i més anys	6.890	11,9	8.411	14,6	9.922	17,2	11.501	20,1	1.579	15,9
Població espanyola	52.818	91,1	52.289	90,7	52.669	91,5	51.716	90,4	-953	-1,8
Població estrangera	5.141	8,9	5.385	9,3	4.874	8,5	5.501	9,6	627	12,9
Unió Europea	890	17,3	1.352	25,1	1.144	23,5	1.208	22,0	64	5,6
Resta d'Europa	673	13,1	365	6,8	373	7,7	476	8,7	103	27,6
Àfrica	605	11,8	730	13,6	679	13,9	715	13,0	36	5,3
Amèrica del Nord i Central	548	10,7	549	10,2	472	9,7	536	9,7	64	13,6
Amèrica del Sud	2.125	41,3	1.846	34,3	1.321	27,1	1.475	26,8	154	11,7
Àsia i Oceania	300	5,8	543	10,1	885	18,2	1.091	19,8	206	23,3
Naixements	571		489		428		s.d		s.d	s.d
Defuncions	332		365		366		s.d		s.d	s.d
Creixement natural	239		124		62		s.d		s.d	s.d
Immigració (municipis RMB)	1.997		1.443		1.416		1.830		414	29,2
Emigració (municipis RMB)	2.011		1.734		1.579		1.774		195	12,3
Saldo migratori (municipis RMB)	-14		-291		-163		56		219	134,4

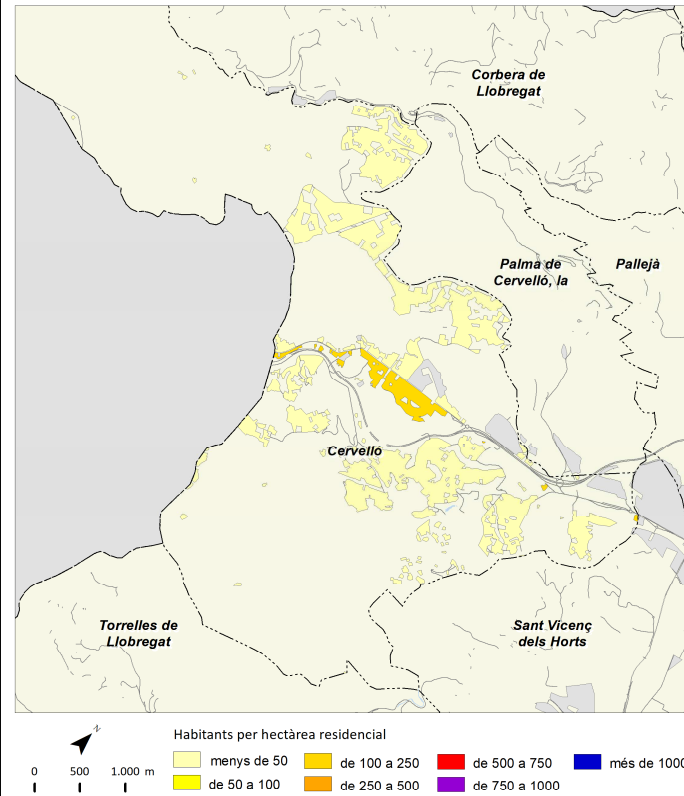
					Variació 2016-2021
Índex de masculinitat	98,4	97,3	96,0	95,2	-0,8
Taxa de joventut (%)	11,2	9,3	10,4	10,3	-0,1
Índex d'envelliment	79,0	93,0	114,3	150,2	35,9
Índex de sobreenvelliment	10,0	11,6	11,7	12,1	0,4
Índex de dependència global	36,9	43,4	47,8	50,3	2,5
Taxa de natalitat (‰)	9,9	8,5	7,4	s.d	s.d
Taxa de mortalitat (‰)	5,7	6,3	6,4	s.d	s.d
Índex sintètic de fecunditat	1,3	1,2	1,1	s.d	s.d



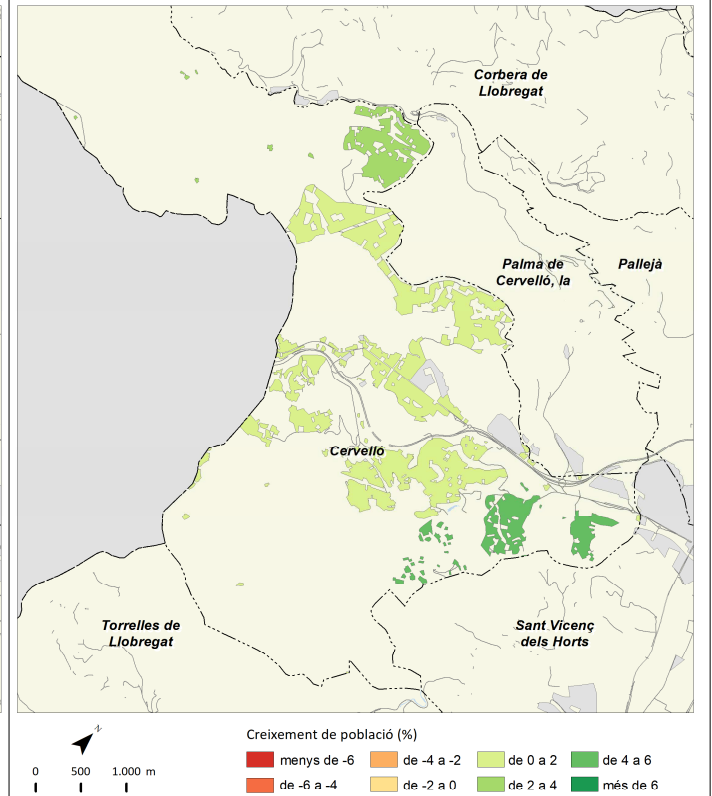
	2006		2011		2016		2021		Variació 2016-2021	
		%		%		%		%	Absoluta	%
Població total	7.674		8.628		8.861		9.233		372	4,2
Homes	3.921	51,1	4.316	50,0	4.453	50,3	4.633	50,2	180	4,0
Dones	3.753	48,9	4.312	50,0	4.408	49,7	4.600	49,8	192	4,4
Població 0-14 anys	1.179	15,4	1.453	16,8	1.512	17,1	1.485	16,1	-27	-1,8
Població 15-64 anys	5.634	73,4	6.027	69,9	5.981	67,5	6.138	66,5	157	2,6
Població 65 i més anys	861	11,2	1.149	13,3	1.368	15,4	1.610	17,4	242	17,7
Població espanyola	7.158	93,3	8.131	94,2	8.392	94,7	8.617	93,3	225	2,7
Població estrangera	516	6,7	499	5,8	469	5,3	616	6,7	147	31,3
Unió Europea	122	23,6	197	39,5	201	42,9	206	33,4	5	2,5
Resta d'Europa	16	3,1	11	2,2	23	4,9	62	10,1	39	169,6
Àfrica	160	31,0	135	27,1	99	21,1	114	18,5	15	15,2
Amèrica del Nord i Central	13	2,5	20	4,0	19	4,1	48	7,8	29	152,6
Amèrica del Sud	191	37,0	121	24,2	92	19,6	130	21,1	38	41,3
Àsia i Oceania	14	2,7	15	3,0	35	7,5	56	9,1	21	60,0
Naixements	110		88		83		s.d.		s.d.	s.d.
Defuncions	47		56		71		s.d.		s.d.	s.d.
Creixement natural	63		32		12		s.d.		s.d.	s.d.
Immigració (municipis RMB)	582		413		418		523		105	25,1
Emigració (municipis RMB)	325		374		406		396		-10	-2,5
Saldo migratori (municipis RMB)	257		39		12		127		115	958,3

	2006	2011	2016	2021	Variació 2016-2021
Índex de masculinitat	104,5	100,1	101,0	100,7	-0,3
Taxa de joventut (%)	10,7	8,8	9,0	8,5	-0,5
Índex d'envelliment	73,0	79,1	90,5	108,4	17,9
Índex de sobreenvelliment	10,9	15,8	16,7	16,2	-0,5
Índex de dependència global	36,2	43,2	48,2	50,4	2,2
Taxa de natalitat (‰)	14,3	10,2	9,4	s.d.	s.d.
Taxa de mortalitat (‰)	6,1	6,5	8,0	s.d.	s.d.
Índex sintètic de fecunditat	1,9	1,5	1,5	s.d.	s.d.

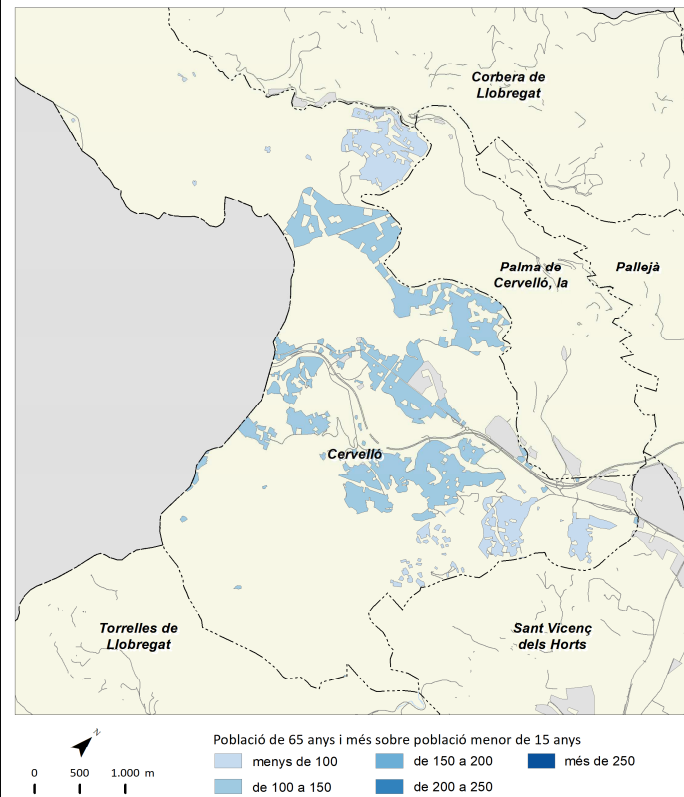
Densitat neta de població 2021



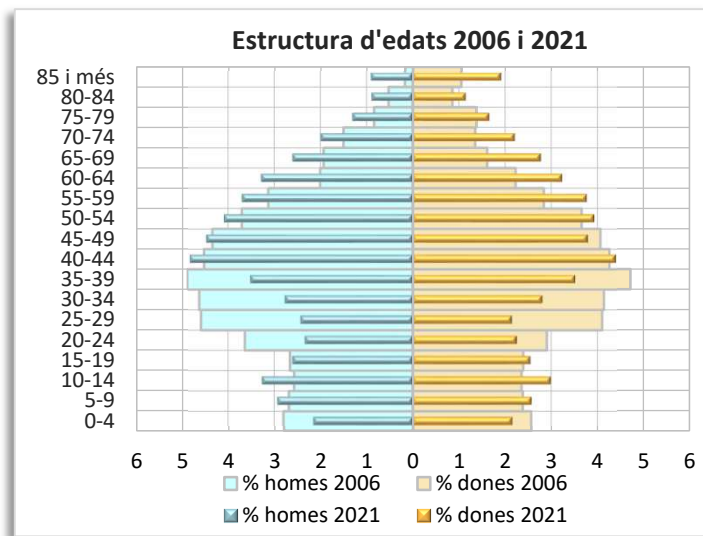
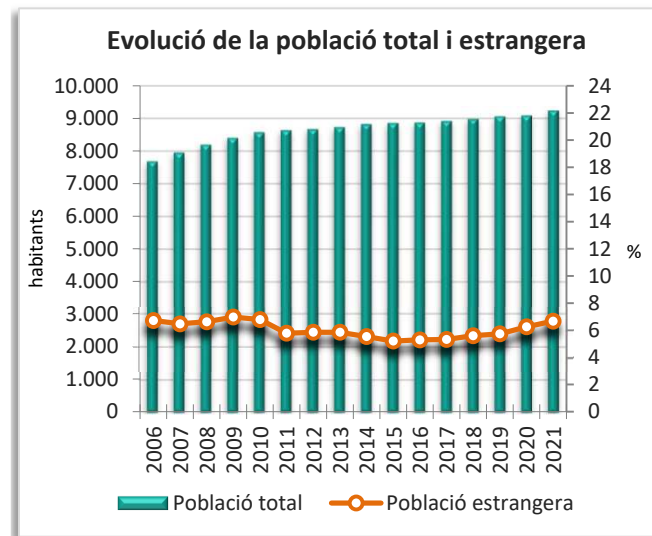
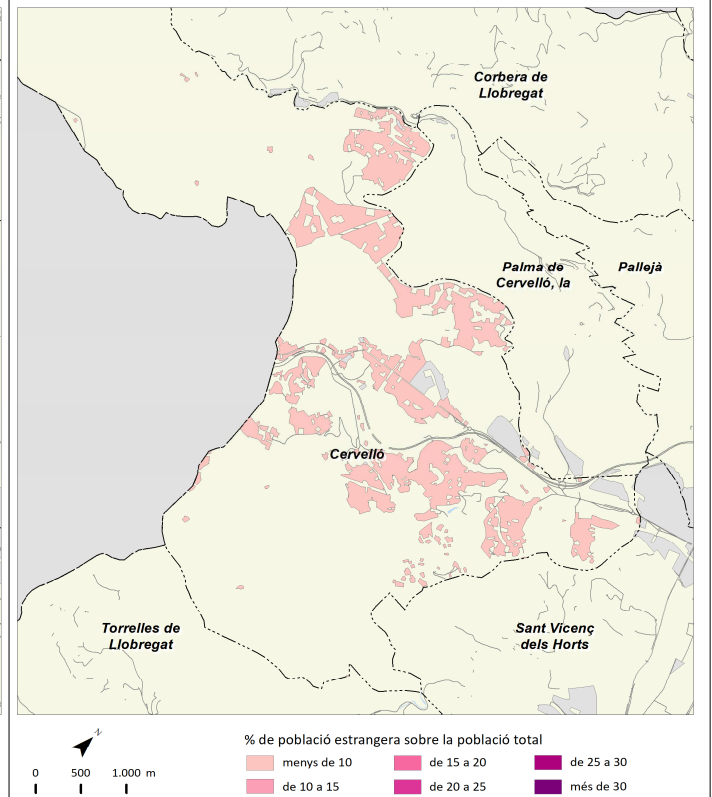
Creixement de la població 2020-2021



Índex d'envelliment 2021



Població estrangera 2021

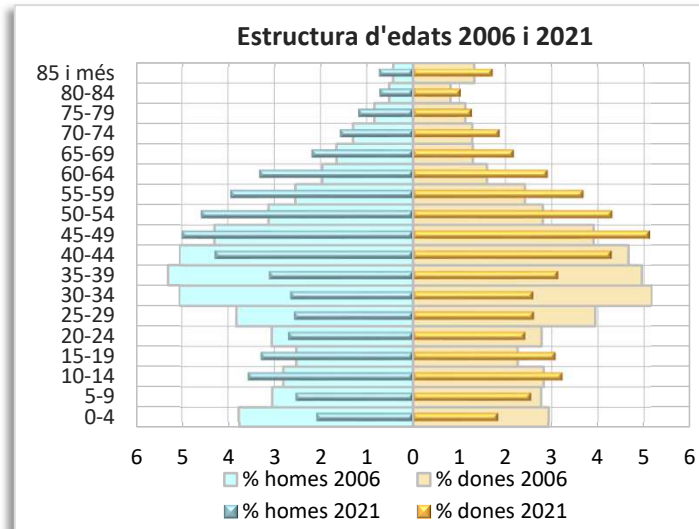
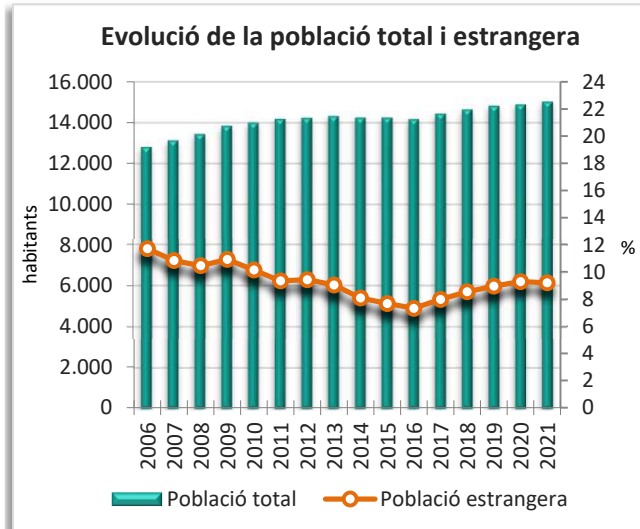
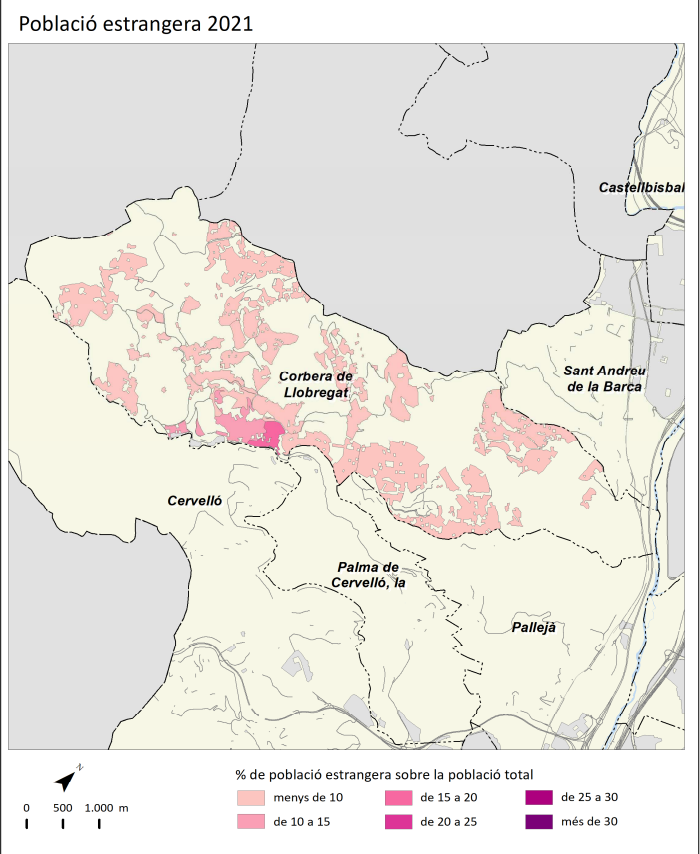
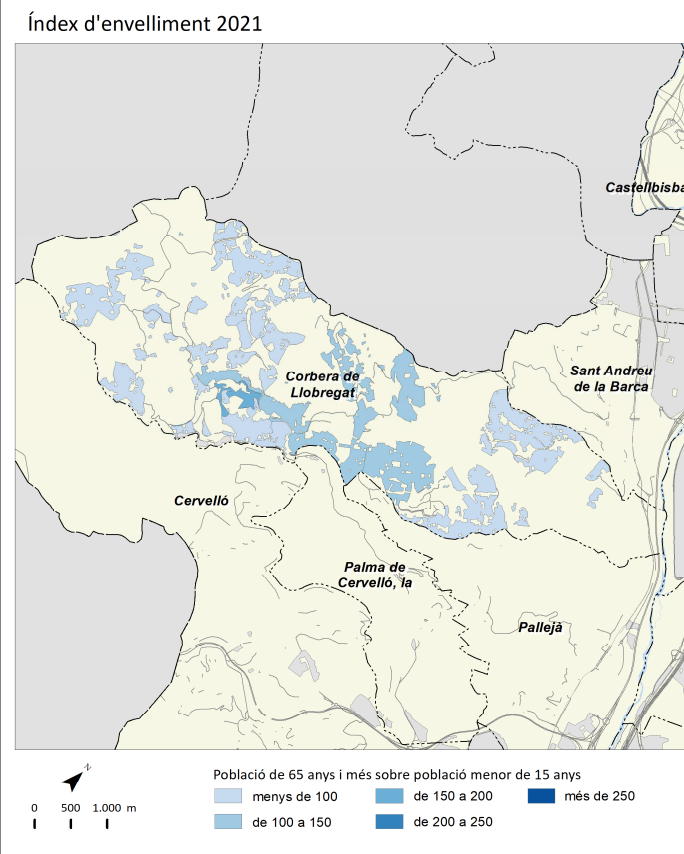
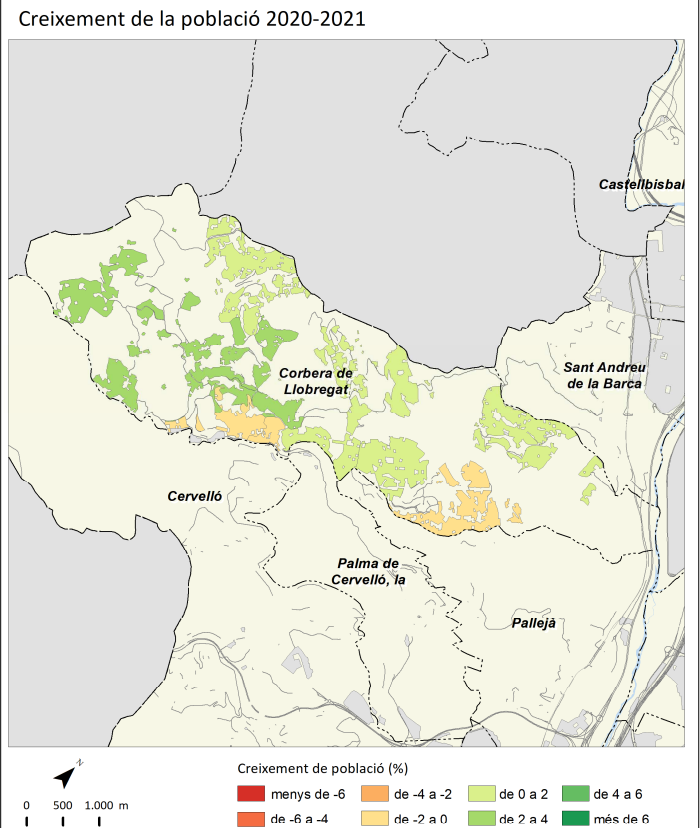
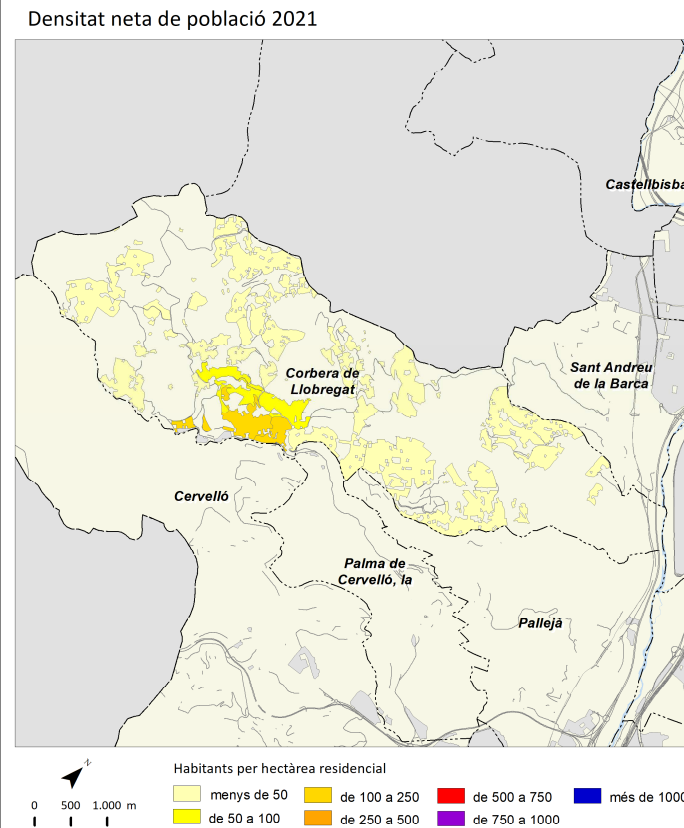


Corbera de Llobregat



	2006		2011		2016		2021		Variació 2016-2021	
		%		%		%		%	Absoluta	%
Població total	12.805		14.180		14.168		15.017		849	6,0
Homes	6.544	51,1	7.243	51,1	7.089	50,0	7.532	50,2	443	6,2
Dones	6.261	48,9	6.937	48,9	7.079	50,0	7.485	49,8	406	5,7
Població 0-14 anys	2.325	18,2	2.758	19,4	2.610	18,4	2.377	15,8	-233	-8,9
Població 15-64 anys	9.125	71,3	9.776	68,9	9.633	68,0	10.463	69,7	830	8,6
Població 65 i més anys	1.355	10,6	1.647	11,6	1.925	13,6	2.177	14,5	252	13,1
Població espanyola	11.305	88,3	12.855	90,7	13.131	92,7	13.636	90,8	505	3,8
Població estrangera	1.500	11,7	1.324	9,3	1.037	7,3	1.381	9,2	344	33,2
Unió Europea	203	13,5	313	23,6	244	23,5	335	24,3	91	37,3
Resta d'Europa	49	3,3	18	1,4	39	3,8	83	6,0	44	112,8
Àfrica	223	14,9	227	17,1	199	19,2	200	14,5	1	0,5
Amèrica del Nord i Central	65	4,3	66	5,0	61	5,9	65	4,7	4	6,6
Amèrica del Sud	918	61,2	671	50,7	467	45,0	649	47,0	182	39,0
Àsia i Oceania	42	2,8	29	2,2	27	2,6	49	3,5	22	81,5
Naixements	188		171		140		s.d		s.d	s.d
Defuncions	88		103		114		s.d		s.d	s.d
Creixement natural	100		68		26		s.d		s.d	s.d
Immigració (municipis RMB)	915		586		625		771		146	23,4
Emigració (municipis RMB)	555		541		424		560		136	32,1
Saldo migratori (municipis RMB)	360		45		201		211		10	5,0

	2006	2011	2016	2021	Variació 2016-2021
Índex de masculinitat	104,5	104,4	100,1	100,6	0,5
Taxa de joventut (%)	9,6	8,7	9,9	10,2	0,3
Índex d'envelliment	58,3	59,7	73,8	91,6	17,8
Índex de sobreenvelliment	16,6	16,5	15,5	16,9	1,4
Índex de dependència global	40,3	45,1	47,1	43,5	-3,6
Taxa de natalitat (‰)	14,7	12,1	9,9	s.d	s.d
Taxa de mortalitat (‰)	6,9	7,3	8,0	s.d	s.d
Índex sintètic de fecunditat	1,9	1,6	1,5	s.d	s.d

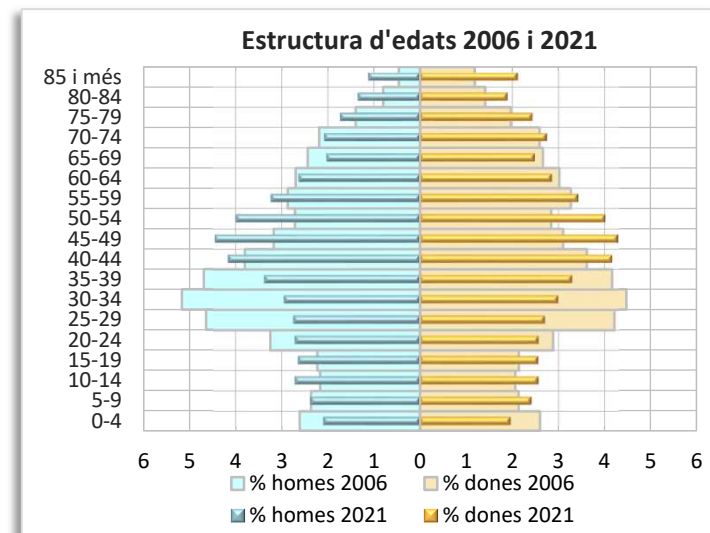
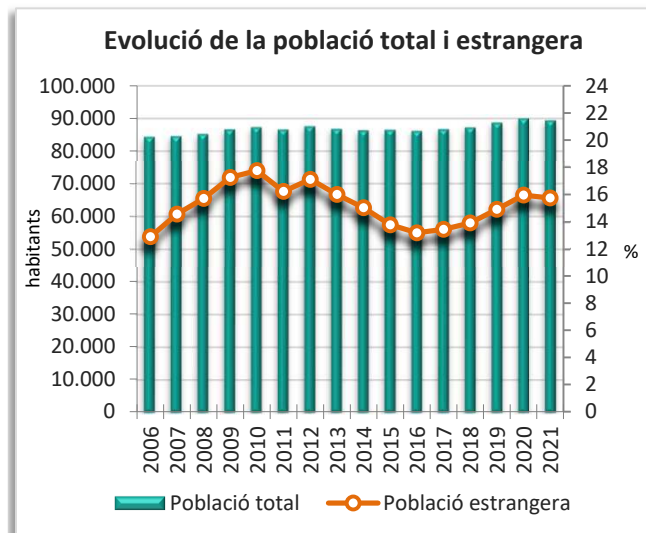
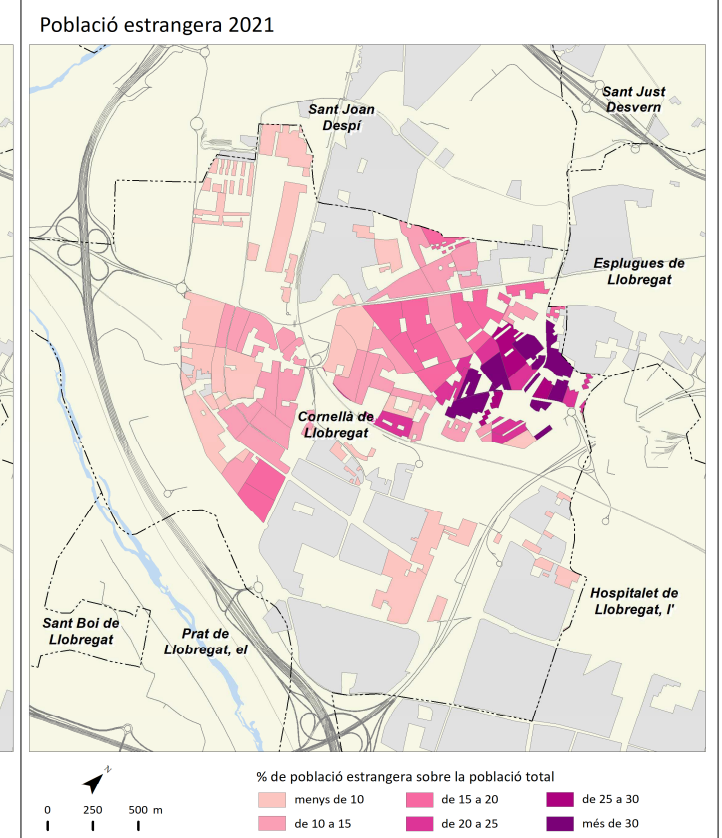
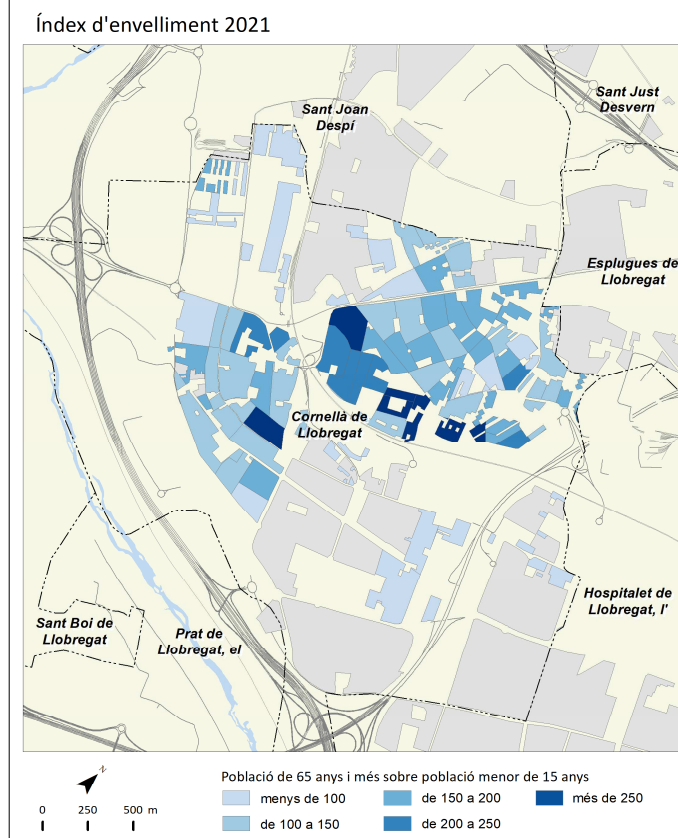
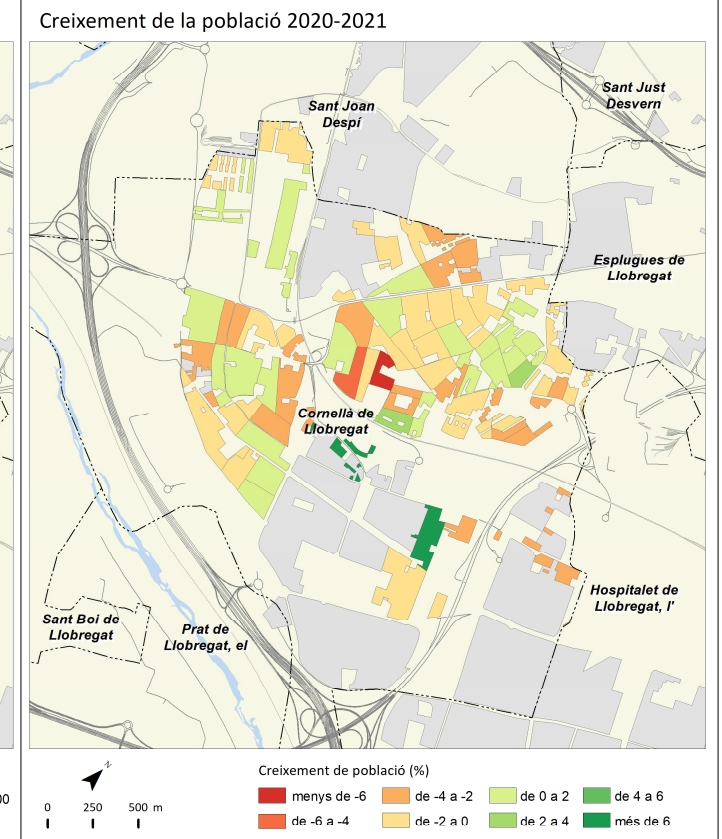
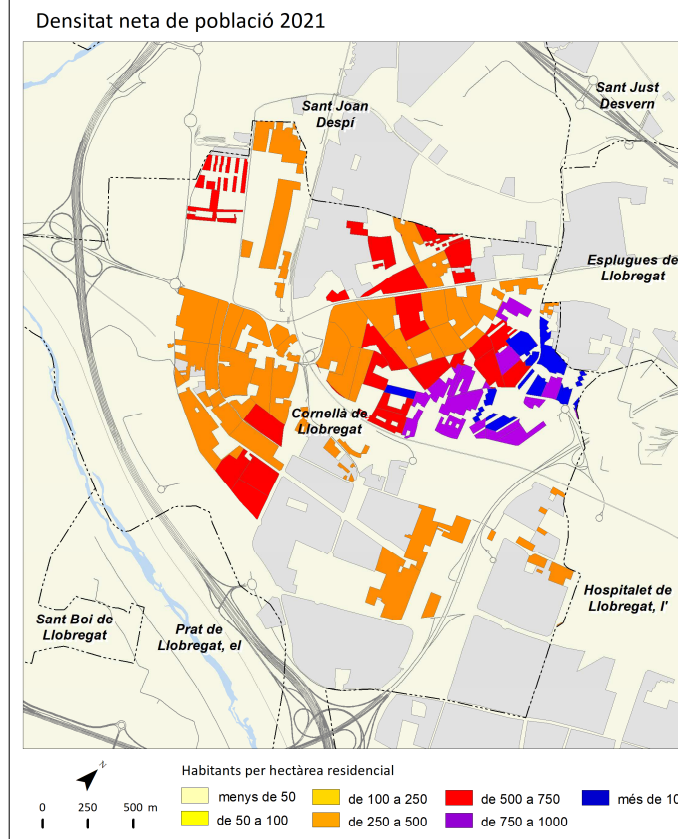


Cornellà de Llobregat



	2006		2011		2016		2021		Variació 2016-2021	
		%		%		%		%	Absoluta	%
Població total	84.289		86.504		86.072		89.300		3.228	3,8
Homes	41.844	49,6	42.686	49,3	41.878	48,7	43.334	48,5	1.456	3,5
Dones	42.445	50,4	43.817	50,7	44.194	51,3	45.966	51,5	1.772	4,0
Població 0-14 anys	11.746	13,9	13.424	15,5	13.167	15,3	12.628	14,1	-539	-4,1
Població 15-64 anys	58.132	69,0	57.076	66,0	55.625	64,6	58.793	65,8	3.168	5,7
Població 65 i més anys	14.411	17,1	16.005	18,5	17.280	20,1	17.879	20,0	599	3,5
Població espanyola	73.422	87,1	72.468	83,8	74.724	86,8	75.245	84,3	521	0,7
Població estrangera	10.867	12,9	14.037	16,2	11.348	13,2	14.055	15,7	2.707	23,9
Unió Europea	472	4,3	1.393	9,9	1.227	10,8	1.504	10,7	277	22,6
Resta d'Europa	740	6,8	920	6,6	1.150	10,1	1.424	10,1	274	23,8
Àfrica	2.952	27,2	4.155	29,6	3.337	29,4	3.311	23,6	-26	-0,8
Amèrica del Nord i Central	371	3,4	630	4,5	818	7,2	1.569	11,2	751	91,8
Amèrica del Sud	5.798	53,4	5.786	41,2	3.433	30,3	4.414	31,4	981	28,6
Àsia i Oceania	534	4,9	1.153	8,2	1.383	12,2	1.833	13,0	450	32,5
Naixements	903		906		761		s.d		s.d	s.d
Defuncions	634		625		672		s.d		s.d	s.d
Creixement natural	269		281		89		s.d		s.d	s.d
Immigració (municipis RMB)	3.151		3.007		2.720		3.147		427	15,7
Emigració (municipis RMB)	3.348		2.919		2.489		3.582		1.093	43,9
Saldo migratori (municipis RMB)	-197		88		231		-435		-666	-288,3

					Variació 2016-2021
Índex de masculinitat	98,6	97,4	94,8	94,3	-0,5
Taxa de joventut (%)	9,7	8,4	9,5	9,4	-0,1
Índex d'envelliment	122,7	119,2	131,2	141,6	10,4
Índex de sobreenvelliment	9,6	11,2	12,5	16,2	3,7
Índex de dependència global	45,0	51,6	54,7	51,9	-2,8
Taxa de natalitat (‰)	10,7	10,5	8,8	s.d	s.d
Taxa de mortalitat (‰)	7,5	7,2	7,8	s.d	s.d
Índex sintètic de fecunditat	1,5	1,5	1,3	s.d	s.d

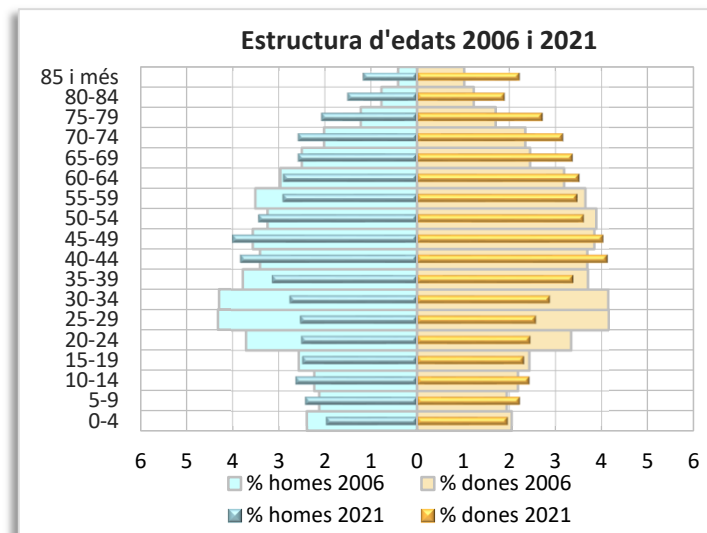
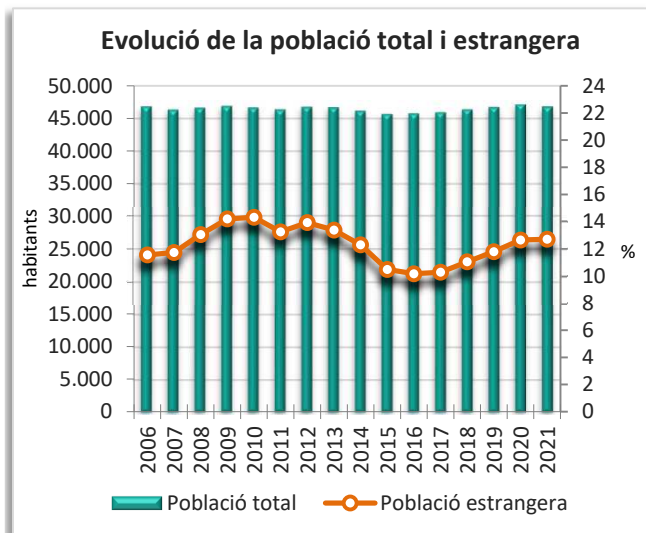
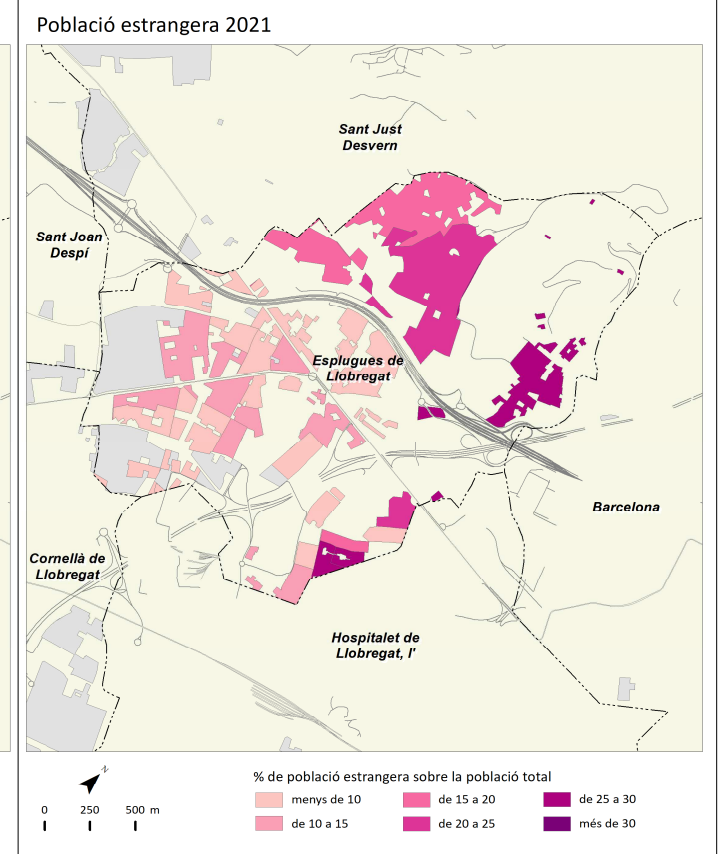
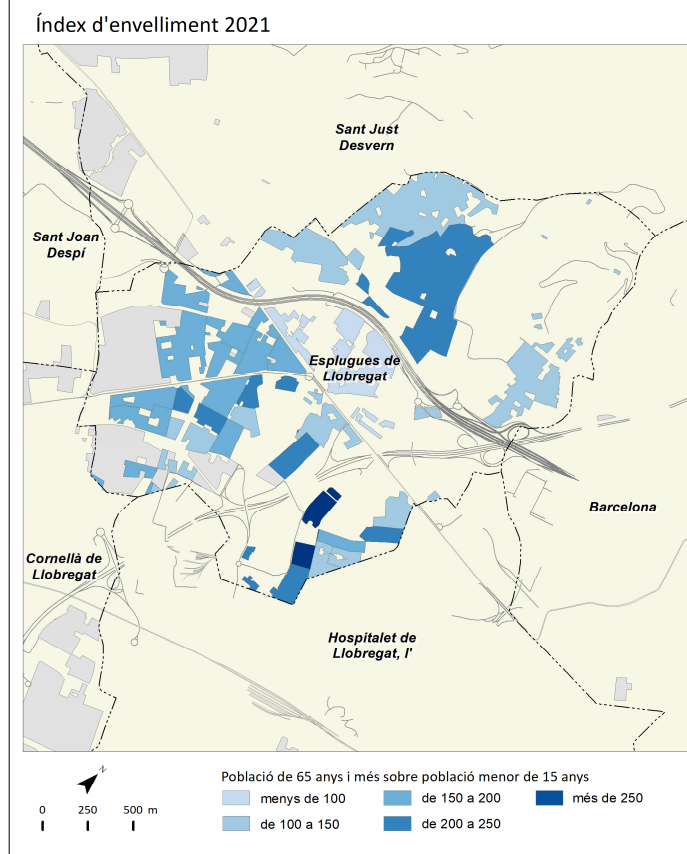
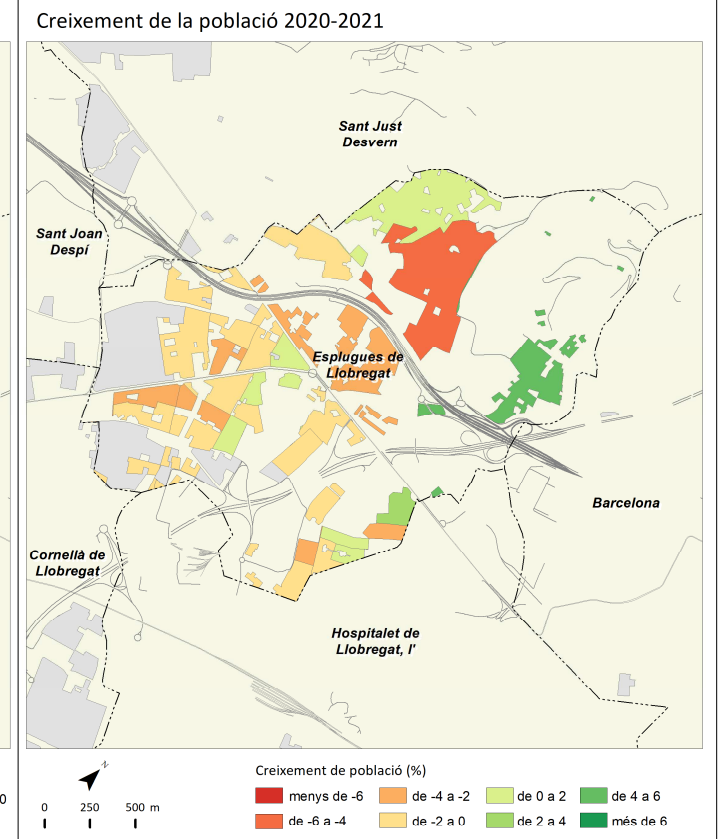
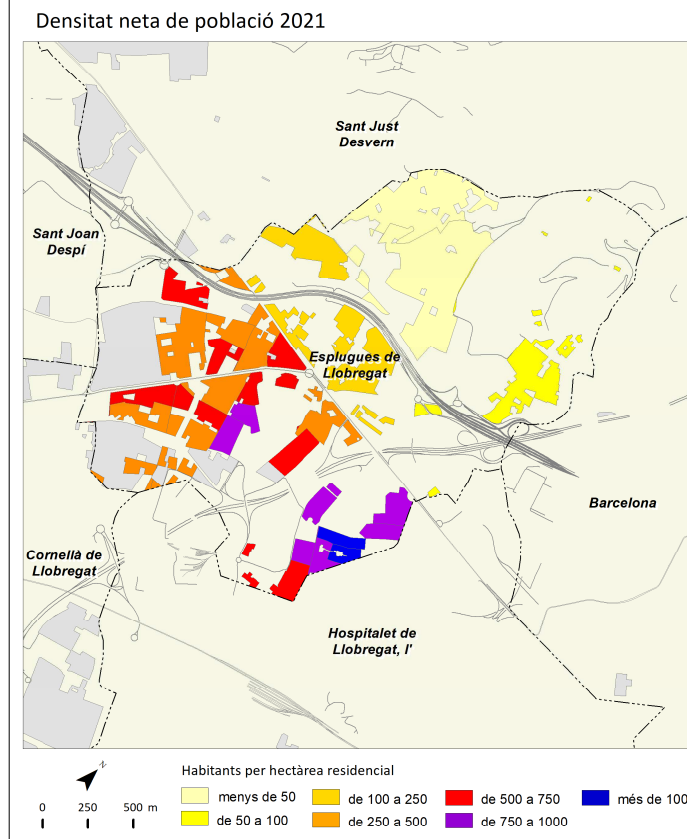


Esplugues de Llobregat



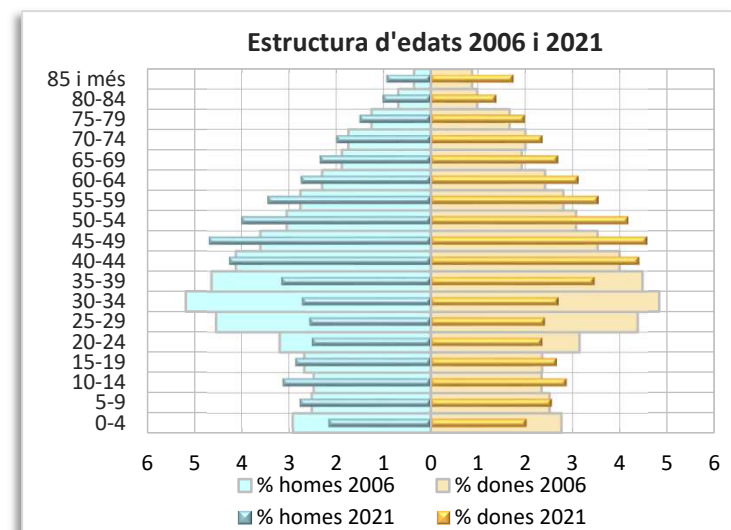
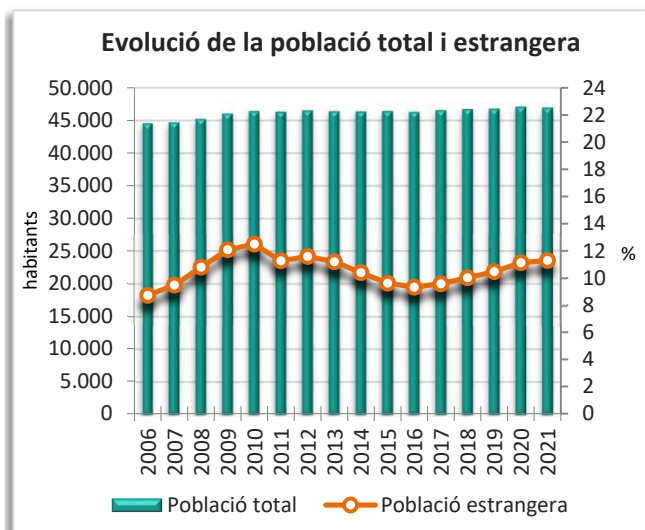
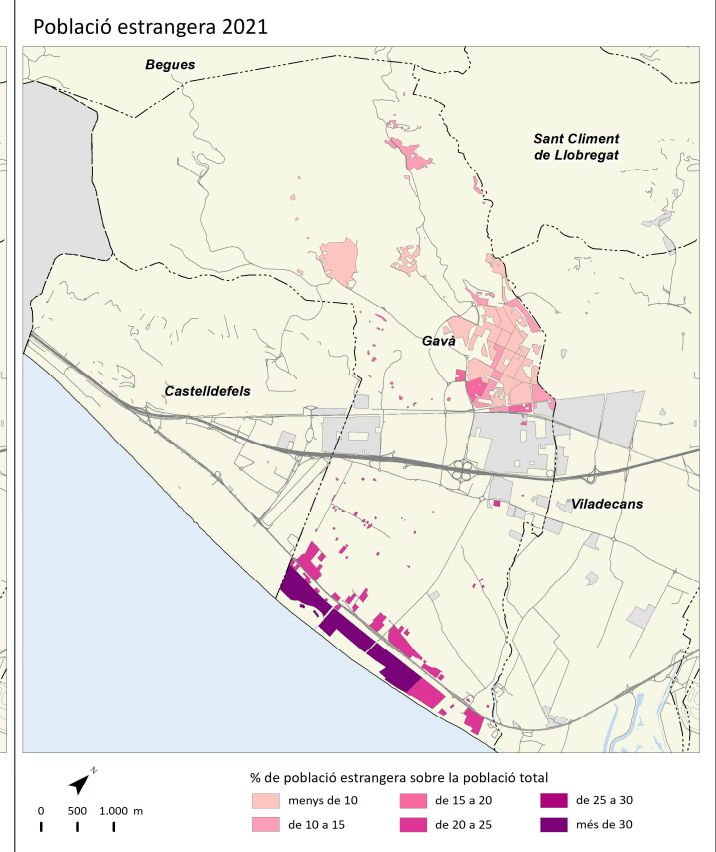
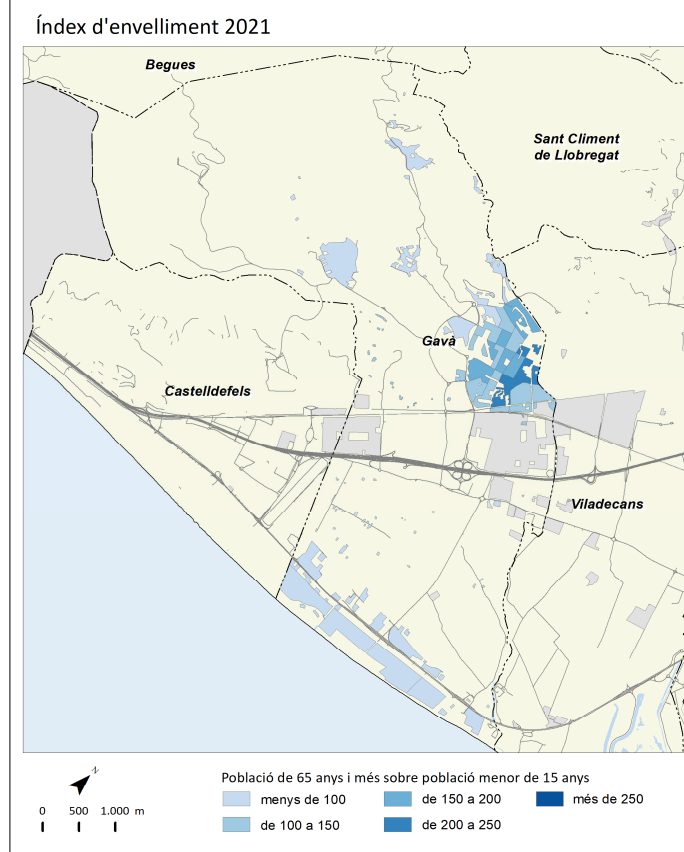
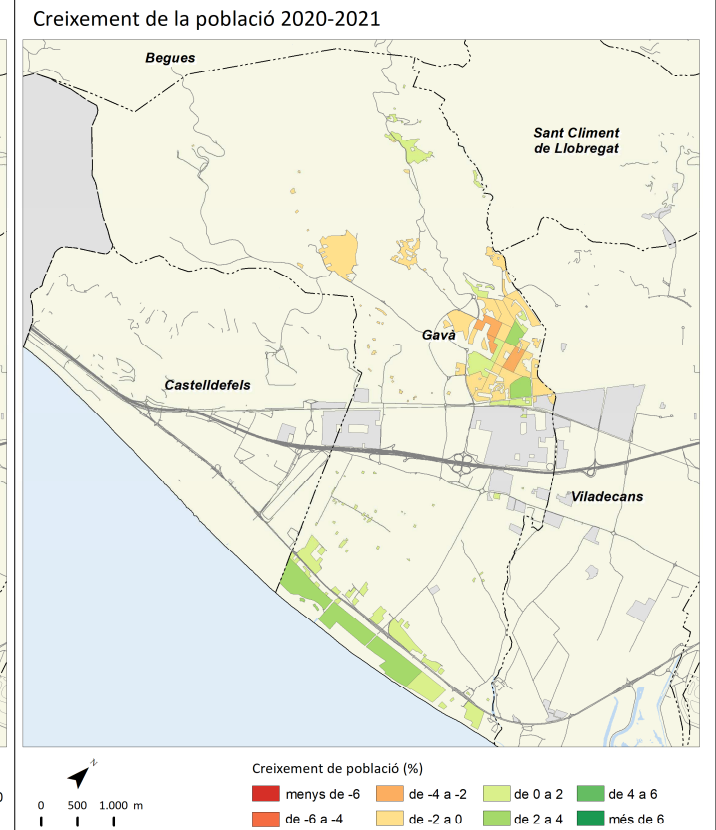
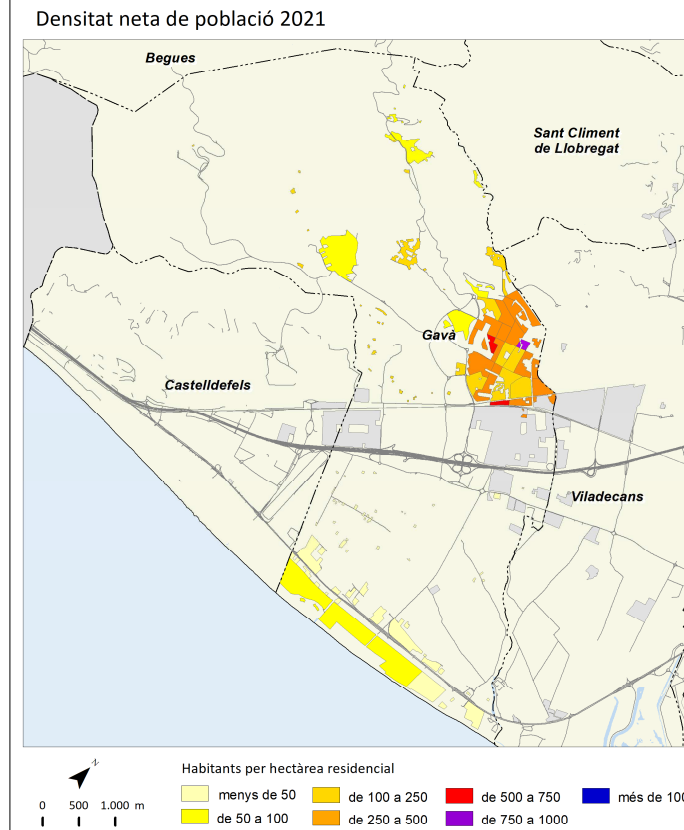
	2006		2011		2016		2021		Variació 2016-2021	
		%		%		%		%	Absoluta	%
Població total	46.808		46.307		45.733		46.777		1.044	2,3
Homes	22.940	49,0	22.426	48,4	21.979	48,1	22.274	47,6	295	1,3
Dones	23.868	51,0	23.881	51,6	23.754	51,9	24.503	52,4	749	3,2
Població 0-14 anys	6.050	12,9	6.315	13,6	6.349	13,9	6.401	13,7	52	0,8
Població 15-64 anys	33.419	71,4	31.081	67,1	29.332	64,1	29.461	63,0	129	0,4
Població 65 i més anys	7.339	15,7	8.911	19,2	10.052	22,0	10.915	23,3	863	8,6
Població espanyola	41.402	88,5	40.171	86,7	41.088	89,8	40.835	87,3	-253	-0,6
Població estrangera	5.406	11,5	6.136	13,3	4.645	10,2	5.942	12,7	1.297	27,9
Unió Europea	770	14,2	1.370	22,3	1.074	23,1	1.183	19,9	109	10,1
Resta d'Europa	396	7,3	262	4,3	345	7,4	427	7,2	82	23,8
Àfrica	576	10,7	633	10,3	521	11,2	537	9,0	16	3,1
Amèrica del Nord i Central	290	5,4	441	7,2	510	11,0	837	14,1	327	64,1
Amèrica del Sud	3.040	56,2	2.956	48,2	1.675	36,1	2.117	35,6	442	26,4
Àsia i Oceania	334	6,2	474	7,7	520	11,2	841	14,2	321	61,7
Naixements	424		401		407		s.d		s.d	s.d
Defuncions	331		352		351		s.d		s.d	s.d
Creixement natural	93		49		56		s.d		s.d	s.d
Immigració (municipis RMB)	2.167		2.008		1.841		2.032		191	10,4
Emigració (municipis RMB)	2.510		2.014		1.789		2.329		540	30,2
Saldo migratori (municipis RMB)	-343		-6		52		-297		-349	-671,2

					Variació 2016-2021
Índex de masculinitat	96,1	93,9	92,5	90,9	-1,6
Taxa de joventut (%)	11,1	8,8	9,1	8,8	-0,3
Índex d'envelliment	121,3	141,1	158,3	170,5	12,2
Índex de sobreenvelliment	9,2	11,1	12,4	14,6	2,2
Índex de dependència global	40,1	49,0	55,9	58,8	2,9
Taxa de natalitat (‰)	9,1	8,7	8,9	s.d	s.d
Taxa de mortalitat (‰)	7,1	7,6	7,7	s.d	s.d
Índex sintètic de fecunditat	1,3	1,3	1,4	s.d	s.d



	2006		2011		2016		2021		Variació 2016-2021	
		%		%		%		%	Absoluta	%
Població total	44.531		46.306		46.266		46.931		665	1,4
Homes	22.218	49,9	22.950	49,6	22.757	49,2	22.963	48,9	206	0,9
Dones	22.313	50,1	23.356	50,4	23.509	50,8	23.968	51,1	459	2,0
Població 0-14 anys	6.918	15,5	7.850	17,0	7.735	16,7	7.290	15,5	-445	-5,8
Població 15-64 anys	31.662	71,1	31.593	68,2	30.858	66,7	31.197	66,5	339	1,1
Població 65 i més anys	5.951	13,4	6.863	14,8	7.673	16,6	8.444	18,0	771	10,0
Població espanyola	40.648	91,3	41.093	88,7	41.954	90,7	41.634	88,7	-320	-0,8
Població estrangera	3.883	8,7	5.213	11,3	4.312	9,3	5.297	11,3	985	22,8
Unió Europea	967	24,9	1.675	32,1	1.480	34,3	1.601	30,2	121	8,2
Resta d'Europa	414	10,7	279	5,4	462	10,7	689	13,0	227	49,1
Àfrica	817	21,0	1.125	21,6	904	21,0	868	16,4	-36	-4,0
Amèrica del Nord i Central	155	4,0	231	4,4	225	5,2	349	6,6	124	55,1
Amèrica del Sud	1.363	35,1	1.491	28,6	776	18,0	1.089	20,6	313	40,3
Àsia i Oceania	167	4,3	412	7,9	465	10,8	701	13,2	236	50,8
Naixements	535		513		433		s.d		s.d	s.d
Defuncions	269		326		359		s.d		s.d	s.d
Creixement natural	266		187		74		s.d		s.d	s.d
Immigració (municipis RMB)	1.752		1.651		1.430		1.670		240	16,8
Emigració (municipis RMB)	1.651		1.444		1.431		1.567		136	9,5
Saldo migratori (municipis RMB)	101		207		-1		103		104	10.400,0

					Variació 2016-2021
Índex de masculinitat	99,6	98,3	96,8	95,8	-1,0
Taxa de joventut (%)	10,4	8,8	9,6	9,3	-0,3
Índex d'envelliment	86,0	87,4	99,2	115,8	16,6
Índex de sobreenvelliment	9,2	11,7	13,7	14,9	1,2
Índex de dependència global	40,6	46,6	49,9	50,4	0,5
Taxa de natalitat (‰)	12,0	11,1	9,4	s.d	s.d
Taxa de mortalitat (‰)	6,0	7,0	7,8	s.d	s.d
Índex sintètic de fecunditat	1,6	1,5	1,4	s.d	s.d

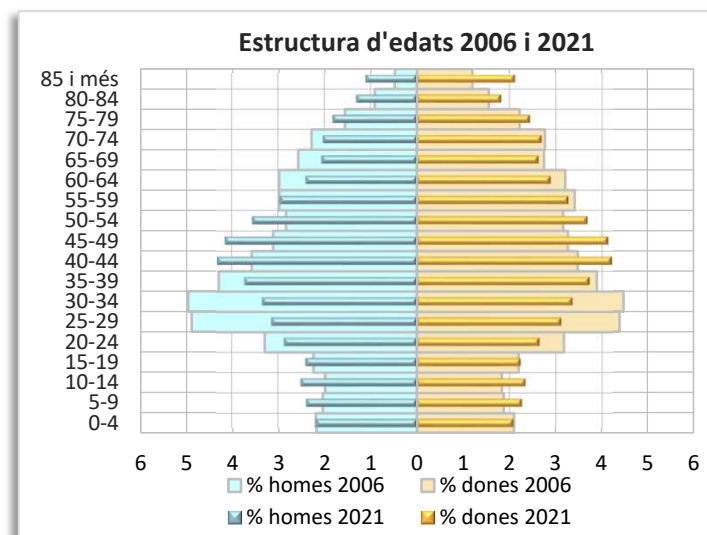
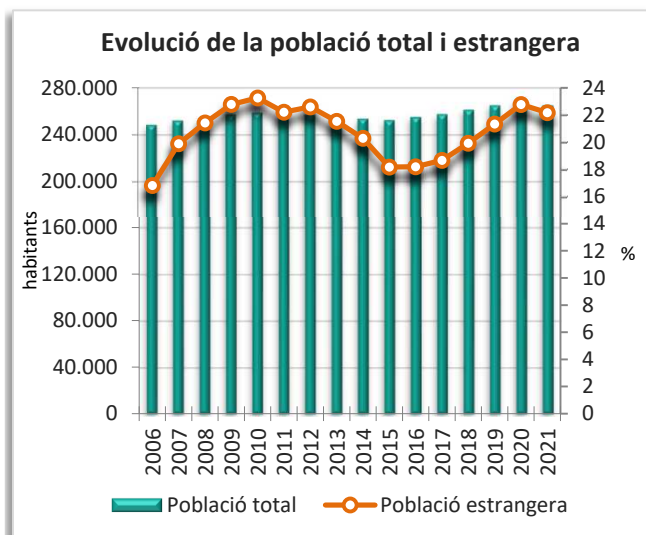
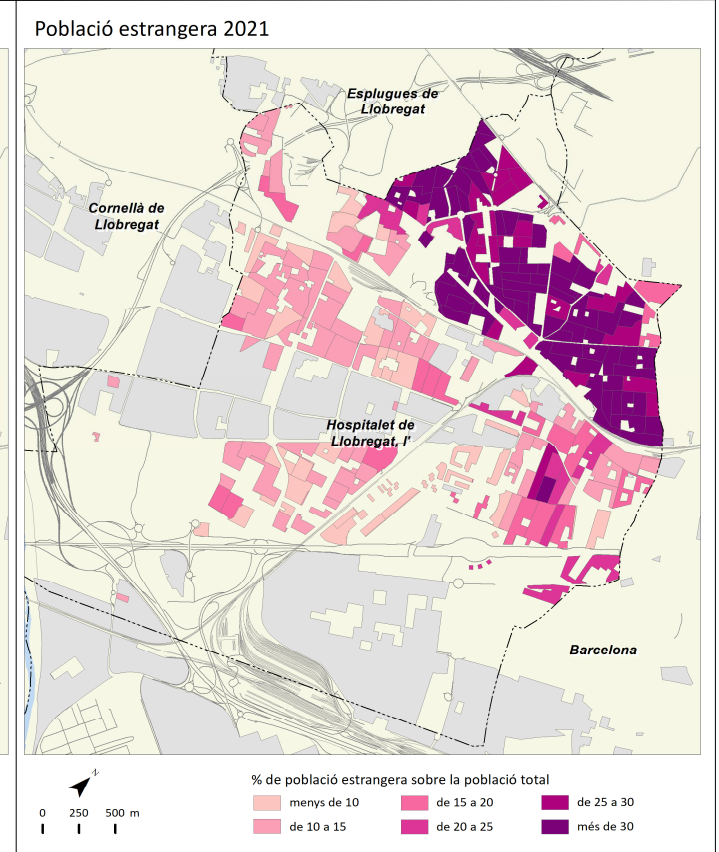
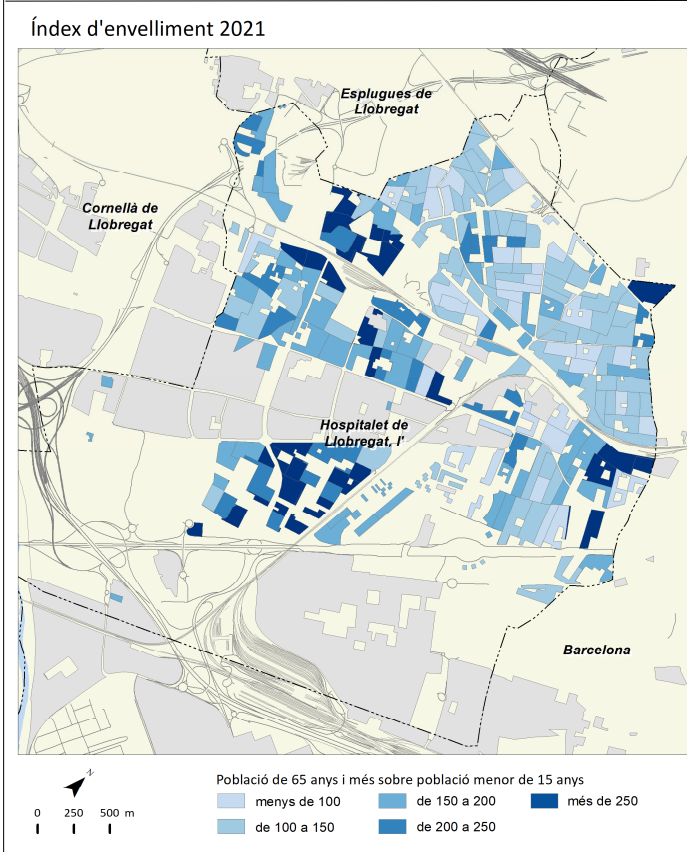
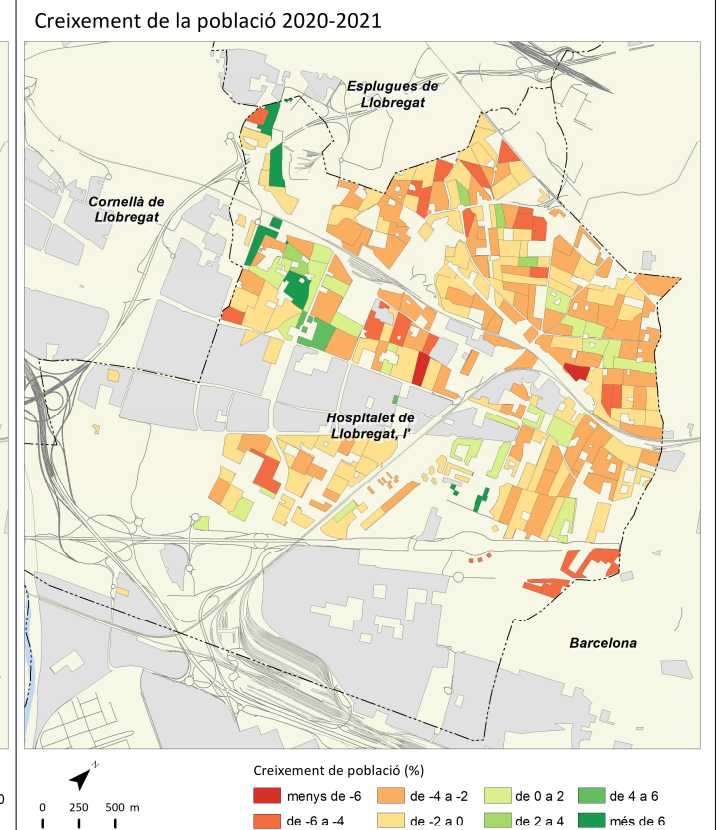
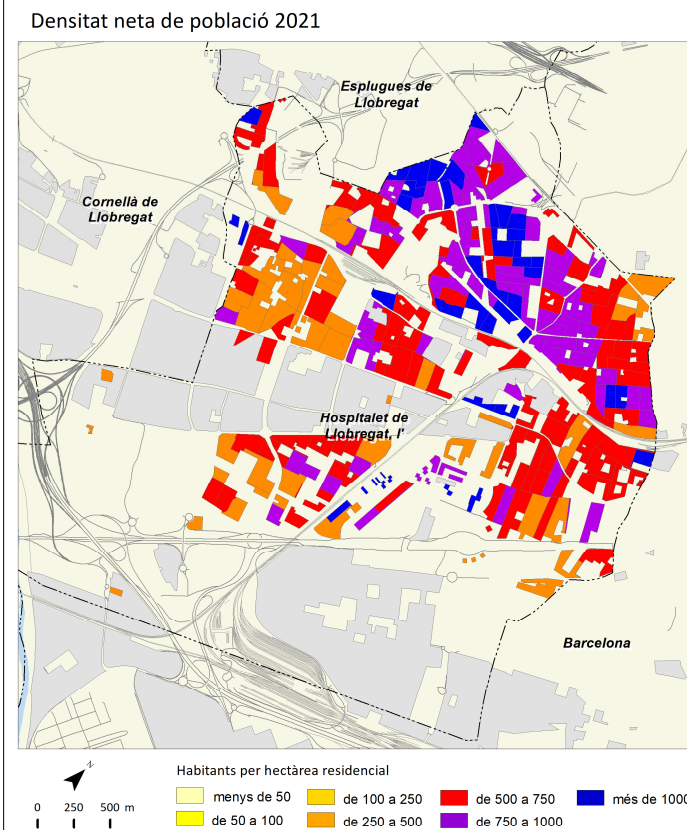


Hospitalet de Llobregat, I'



	2006		2011		2016		2021		Variació 2016-2021	
		%		%		%		%	Absoluta	%
Població total	248.150		256.509		254.804		264.657		9.853	3,9
Homes	121.707	49,0	125.017	48,7	123.505	48,5	127.991	48,4	4.486	3,6
Dones	126.443	51,0	131.493	51,3	131.299	51,5	136.666	51,6	5.367	4,1
Població 0-14 anys	29.788	12,0	35.550	13,9	35.760	14,0	36.492	13,8	732	2,0
Població 15-64 anys	173.062	69,7	171.207	66,7	166.759	65,4	175.117	66,2	8.358	5,0
Població 65 i més anys	45.300	18,3	49.752	19,4	52.285	20,5	53.048	20,0	763	1,5
Població espanyola	206.438	83,2	199.551	77,8	208.450	81,8	205.972	77,8	-2.478	-1,2
Població estrangera	41.712	16,8	56.958	22,2	46.354	18,2	58.685	22,2	12.331	26,6
Unió Europea	1.813	4,3	4.979	8,7	4.576	9,9	4.861	8,3	285	6,2
Resta d'Europa	1.853	4,4	1.535	2,7	1.999	4,3	2.517	4,3	518	25,9
Àfrica	5.683	13,6	7.684	13,5	7.389	15,9	7.657	13,0	268	3,6
Amèrica del Nord i Central	2.817	6,8	5.579	9,8	6.107	13,2	9.972	17,0	3.865	63,3
Amèrica del Sud	25.220	60,5	29.462	51,7	16.484	35,6	20.394	34,8	3.910	23,7
Àsia i Oceania	4.326	10,4	7.719	13,6	9.799	21,1	13.284	22,6	3.485	35,6
Naixements	2.624		2.548		2.428		s.d		s.d	s.d
Defuncions	1.991		1.968		2.072		s.d		s.d	s.d
Creixement natural	633		580		356		s.d		s.d	s.d
Immigració (municipis RMB)	10.795		10.457		9.485		11.209		1.724	18,2
Emigració (municipis RMB)	12.896		11.533		9.136		12.621		3.485	38,1
Saldo migratori (municipis RMB)	-2.101		-1.076		349		-1.412		-1.761	-504,6

	2006	2011	2016	2021	Variació 2016-2021
Índex de masculinitat	96,3	95,1	94,1	93,7	-0,4
Taxa de joventut (%)	10,1	8,7	9,5	9,2	-0,3
Índex d'envelliment	152,1	139,9	146,2	145,4	-0,8
Índex de sobreenvelliment	9,2	11,5	13,1	16,1	3,0
Índex de dependència global	43,4	49,8	52,8	51,1	-1,7
Taxa de natalitat (‰)	10,6	9,9	9,5	s.d	s.d
Taxa de mortalitat (‰)	8,0	7,7	8,1	s.d	s.d
Índex sintètic de fecunditat	1,5	1,4	1,4	s.d	s.d



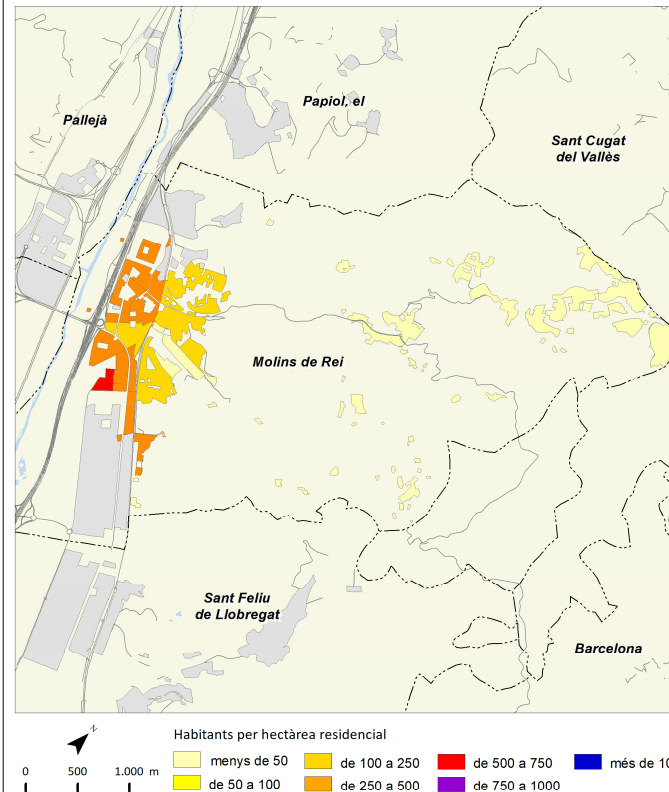
Molins de Rei



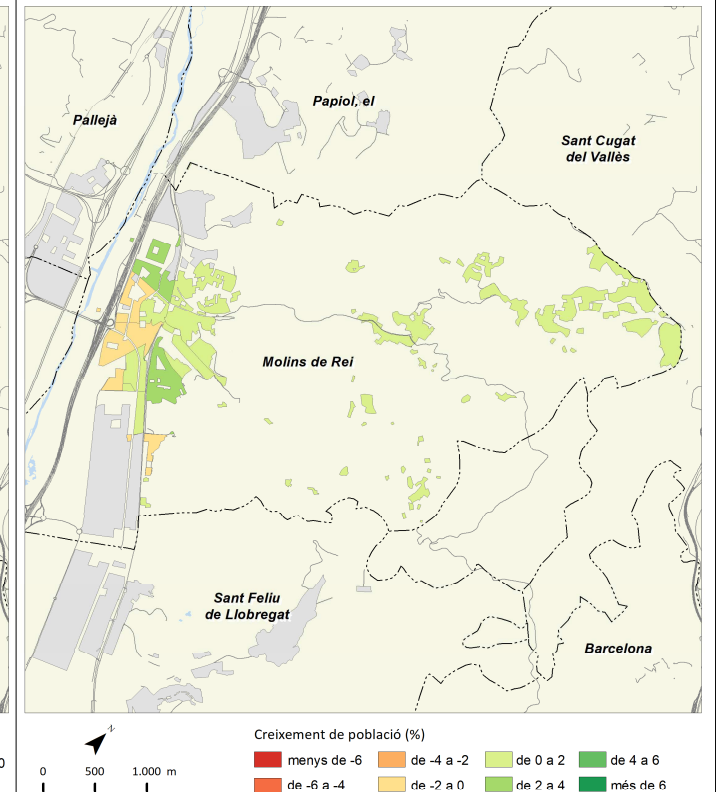
	2006		2011		2016		2021		Variació 2016-2021	
		%		%		%		%	Absoluta	%
Població total	23.374		24.735		25.359		26.104		745	2,9
Homes	11.511	49,2	12.058	48,7	12.342	48,7	12.718	48,7	376	3,0
Dones	11.863	50,8	12.677	51,3	13.017	51,3	13.386	51,3	369	2,8
Població 0-14 anys	3.631	15,5	4.400	17,8	4.534	17,9	4.238	16,2	-296	-6,5
Població 15-64 anys	16.400	70,2	16.623	67,2	16.677	65,8	17.296	66,3	619	3,7
Població 65 i més anys	3.343	14,3	3.711	15,0	4.148	16,4	4.570	17,5	422	10,2
Població espanyola	22.310	95,4	23.350	94,4	24.079	95,0	24.507	93,9	428	1,8
Població estrangera	1.064	4,6	1.384	5,6	1.280	5,0	1.597	6,1	317	24,8
Unió Europea	191	18,0	232	16,8	278	21,7	268	16,8	-10	-3,6
Resta d'Europa	28	2,6	45	3,3	56	4,4	108	6,8	52	92,9
Àfrica	241	22,7	291	21,0	272	21,3	340	21,3	68	25,0
Amèrica del Nord i Central	55	5,2	83	6,0	78	6,1	142	8,9	64	82,1
Amèrica del Sud	481	45,2	642	46,4	449	35,1	527	33,0	78	17,4
Àsia i Oceania	68	6,4	91	6,6	147	11,5	212	13,3	65	44,2
Naixements	328		318		246		s.d.		s.d.	s.d.
Defuncions	167		154		174		s.d.		s.d.	s.d.
Creixement natural	161		164		72		s.d.		s.d.	s.d.
Immigració (municipis RMB)	791		645		643		823		180	28,0
Emigració (municipis RMB)	685		692		615		706		91	14,8
Saldo migratori (municipis RMB)	106		-47		28		117		89	317,9

					Variació 2016-2021
Índex de masculinitat	97,0	95,1	94,8	95,0	0,2
Taxa de joventut (%)	9,2	7,6	9,0	9,3	0,3
Índex d'envelliment	92,1	84,3	91,5	107,8	16,3
Índex de sobreenvelliment	10,3	13,1	14,3	15,1	0,8
Índex de dependència global	42,5	48,8	52,1	50,9	-1,2
Taxa de natalitat (‰)	14,0	12,9	9,7	s.d.	s.d.
Taxa de mortalitat (‰)	7,1	6,2	6,9	s.d.	s.d.
Índex sintètic de fecunditat	1,8	1,8	1,4	s.d.	s.d.

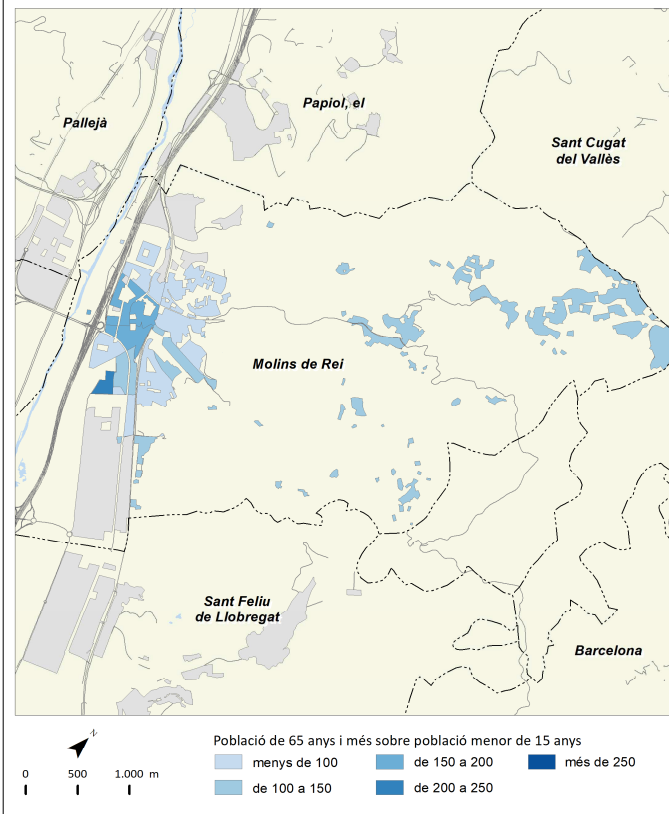
Densitat neta de població 2021



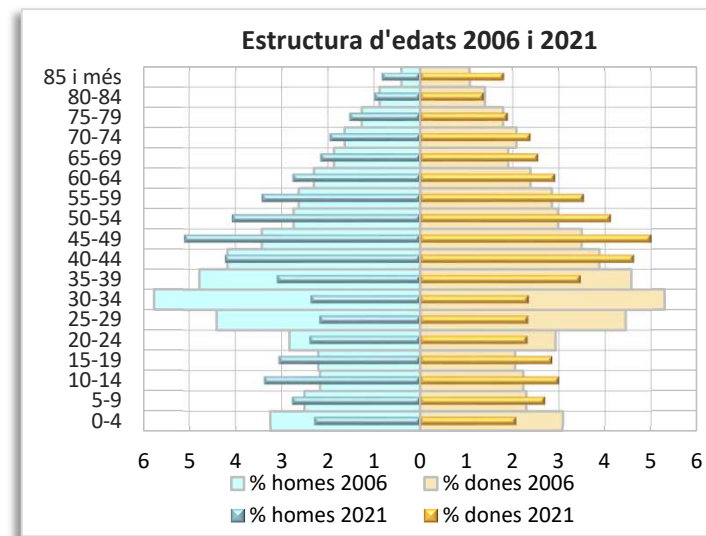
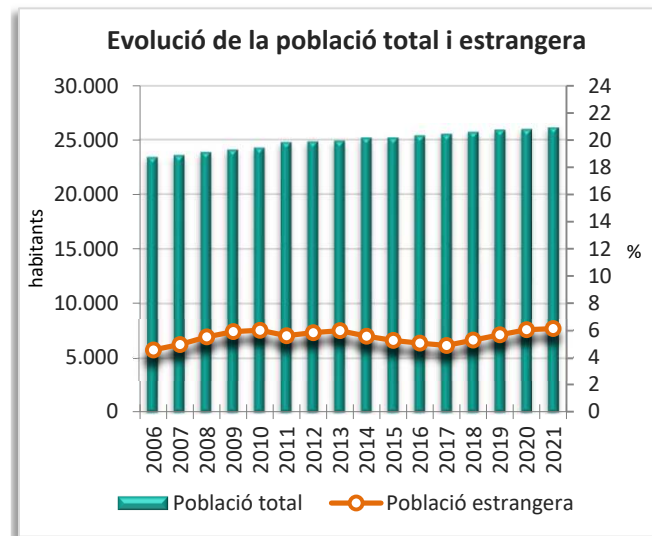
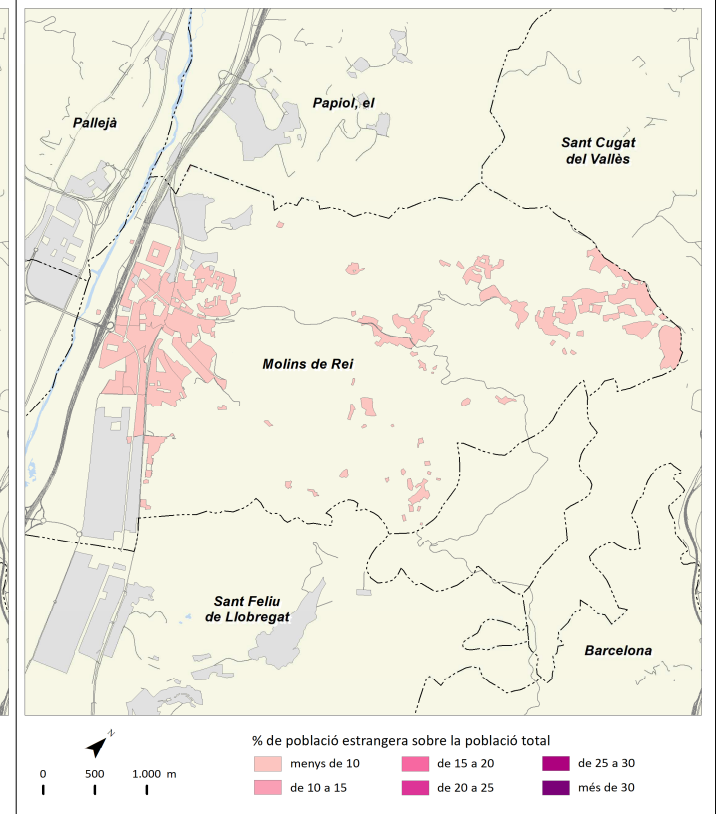
Creixement de la població 2020-2021



Índex d'envelliment 2021



Població estrangera 2021

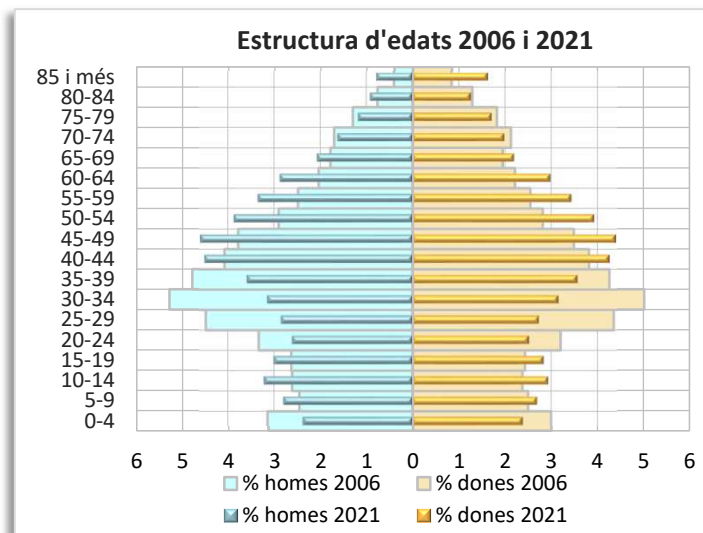
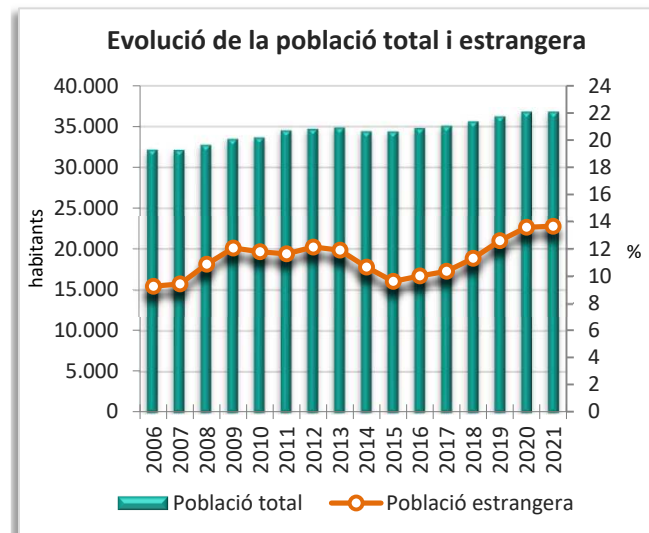
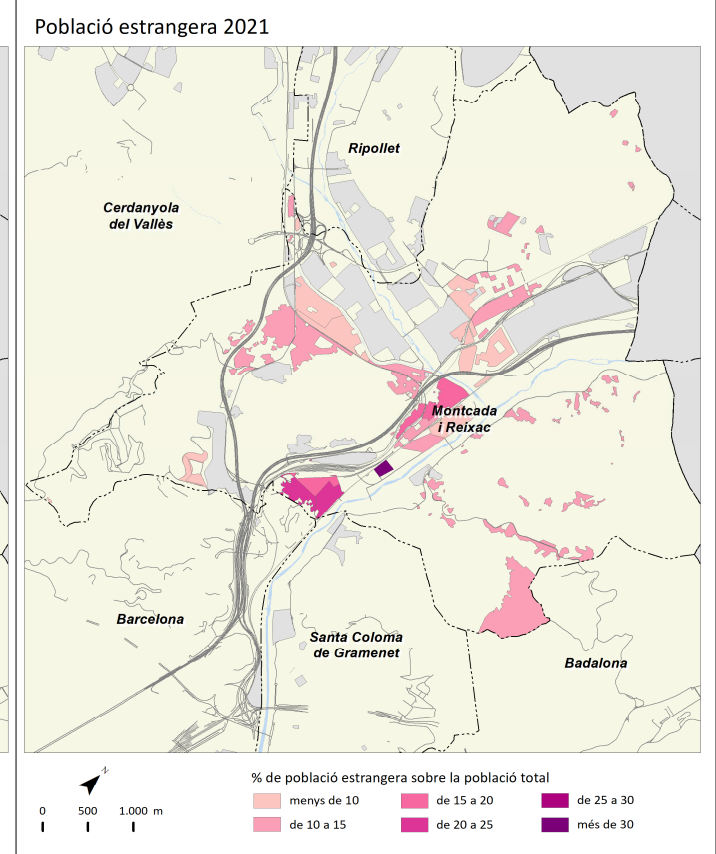
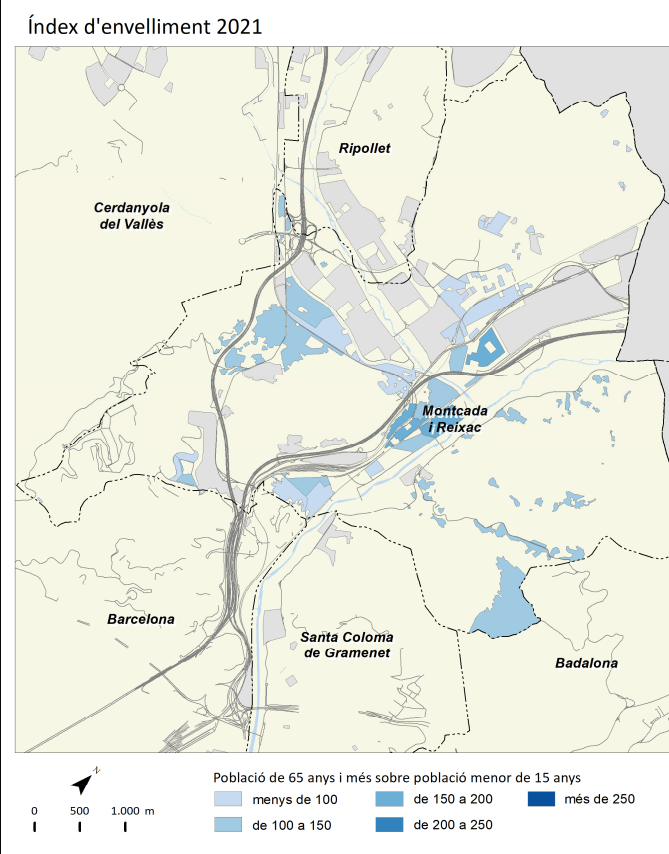
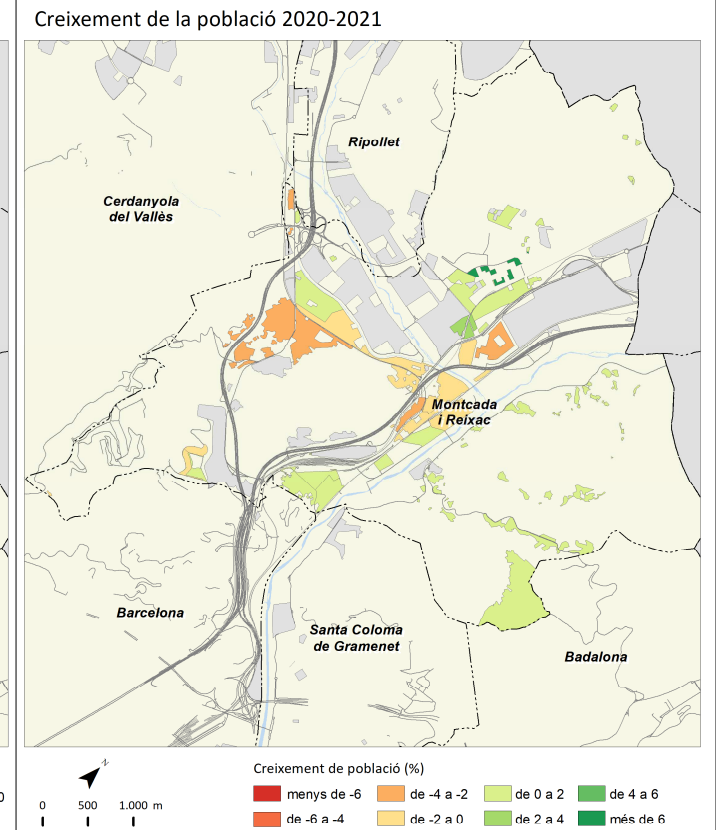
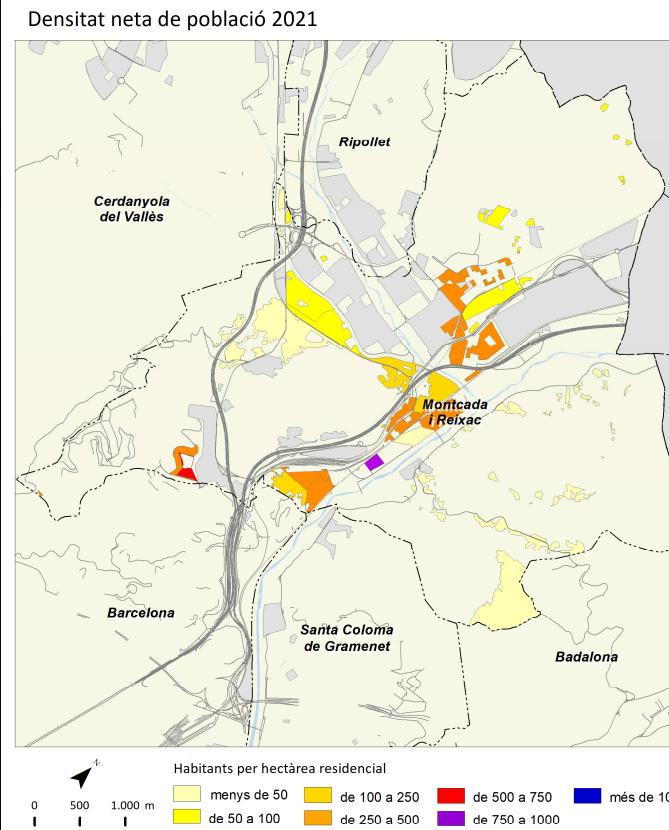


Montcada i Reixac



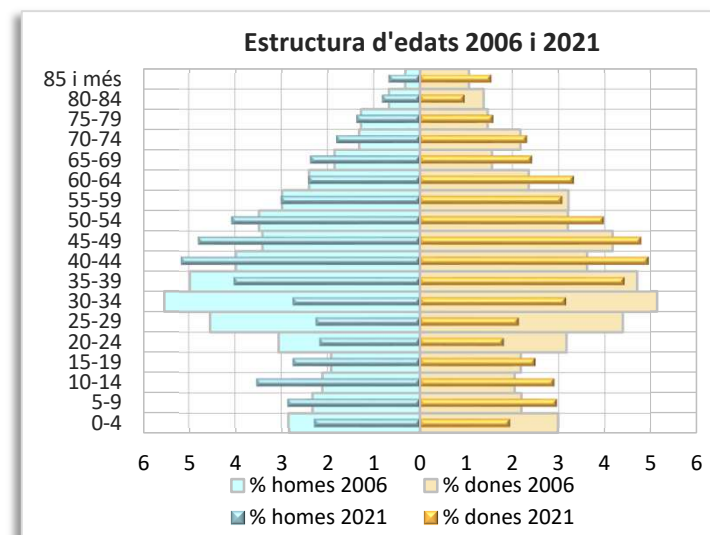
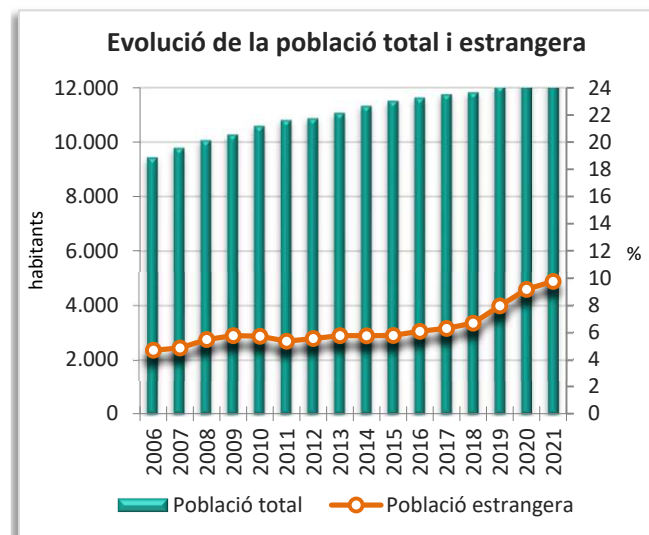
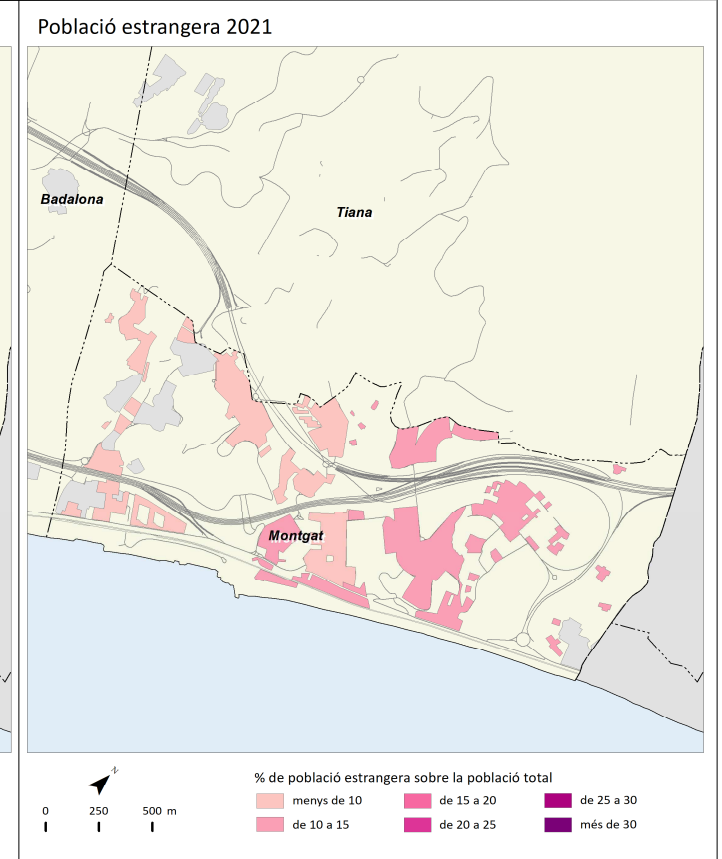
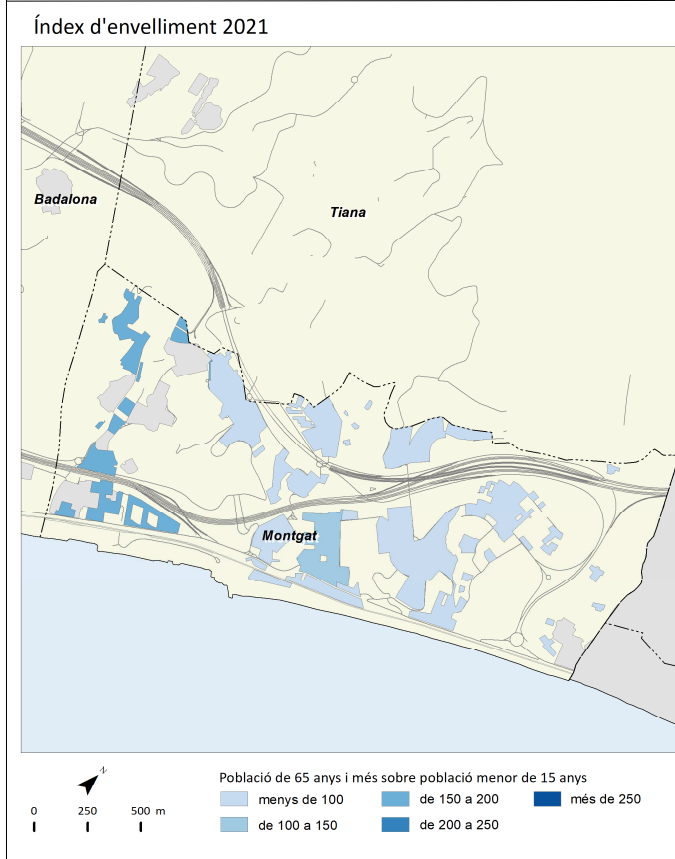
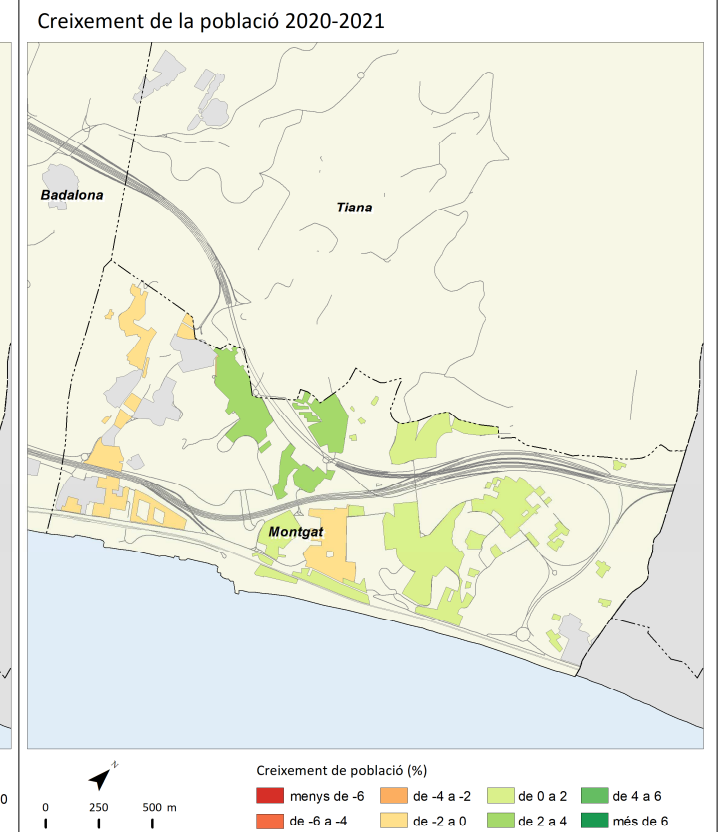
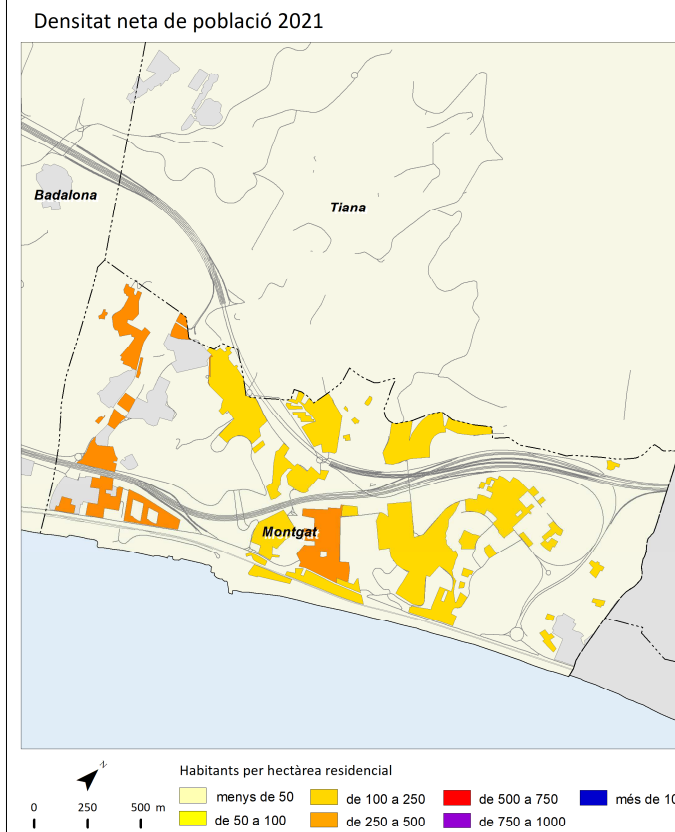
	2006		2011		2016		2021		Variació 2016-2021	
		%		%		%		%	Absoluta	%
Població total	32.153		34.522		34.802		36.794		1.992	5,7
Homes	16.038	49,9	17.178	49,8	17.170	49,3	18.179	49,4	1.009	5,9
Dones	16.115	50,1	17.344	50,2	17.632	50,7	18.615	50,6	983	5,6
Població 0-14 anys	5.169	16,1	6.034	17,5	6.168	17,7	6.038	16,4	-130	-2,1
Població 15-64 anys	22.490	69,9	23.597	68,4	23.410	67,3	25.097	68,2	1.687	7,2
Població 65 i més anys	4.494	14,0	4.891	14,2	5.224	15,0	5.659	15,4	435	8,3
Població espanyola	29.182	90,8	30.509	88,4	31.321	90,0	31.768	86,3	447	1,4
Població estrangera	2.971	9,2	4.014	11,6	3.481	10,0	5.026	13,7	1.545	44,4
Unió Europea	216	7,3	536	13,4	493	14,2	584	11,6	91	18,5
Resta d'Europa	152	5,1	167	4,2	173	5,0	250	5,0	77	44,5
Àfrica	969	32,6	1.386	34,5	1.235	35,5	1.607	32,0	372	30,1
Amèrica del Nord i Central	105	3,5	214	5,3	274	7,9	530	10,5	256	93,4
Amèrica del Sud	1.227	41,3	1.149	28,6	773	22,2	1.158	23,0	385	49,8
Àsia i Oceania	302	10,2	562	14,0	533	15,3	897	17,8	364	68,3
Naixements	400		394		320		s.d		s.d	s.d
Defuncions	204		219		231		s.d		s.d	s.d
Creixement natural	196		175		89		s.d		s.d	s.d
Immigració (municipis RMB)	1.317		1.346		1.155		1.400		245	21,2
Emigració (municipis RMB)	1.295		1.248		1.103		1.419		316	28,6
Saldo migratori (municipis RMB)	22		98		52		-19		-71	-136,5

					Variació 2016-2021
Índex de masculinitat	99,5	99,0	97,4	97,7	0,3
Taxa de joventut (%)	10,6	9,2	10,0	9,8	-0,2
Índex d'envelliment	86,9	81,1	84,7	93,7	9,0
Índex de sobreenvelliment	8,9	12,2	14,1	15,7	1,6
Índex de dependència global	43,0	46,3	48,7	46,6	-2,1
Taxa de natalitat (‰)	12,4	11,4	9,2	s.d	s.d
Taxa de mortalitat (‰)	6,3	6,3	6,6	s.d	s.d
Índex sintètic de fecunditat	1,6	1,6	1,3	s.d	s.d



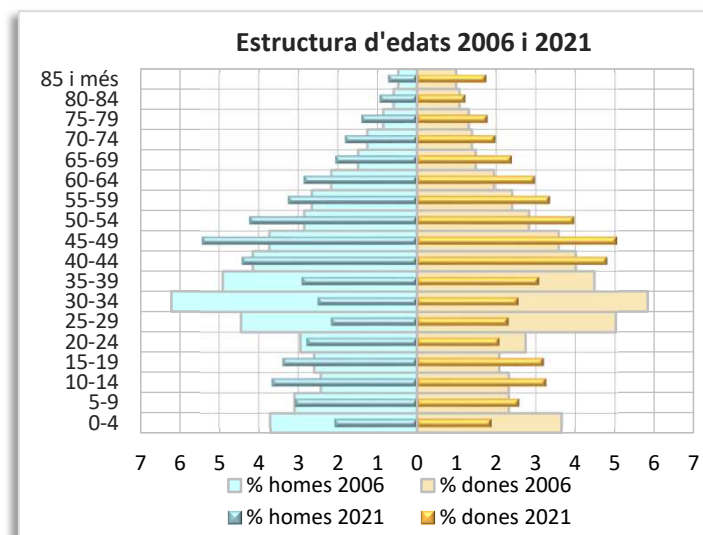
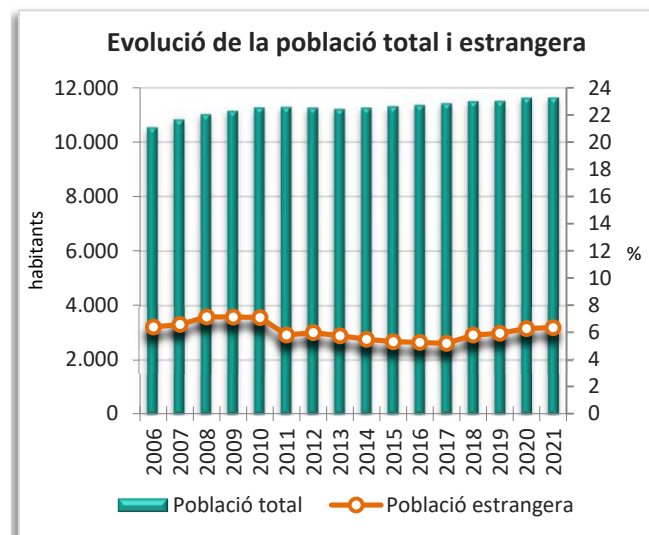
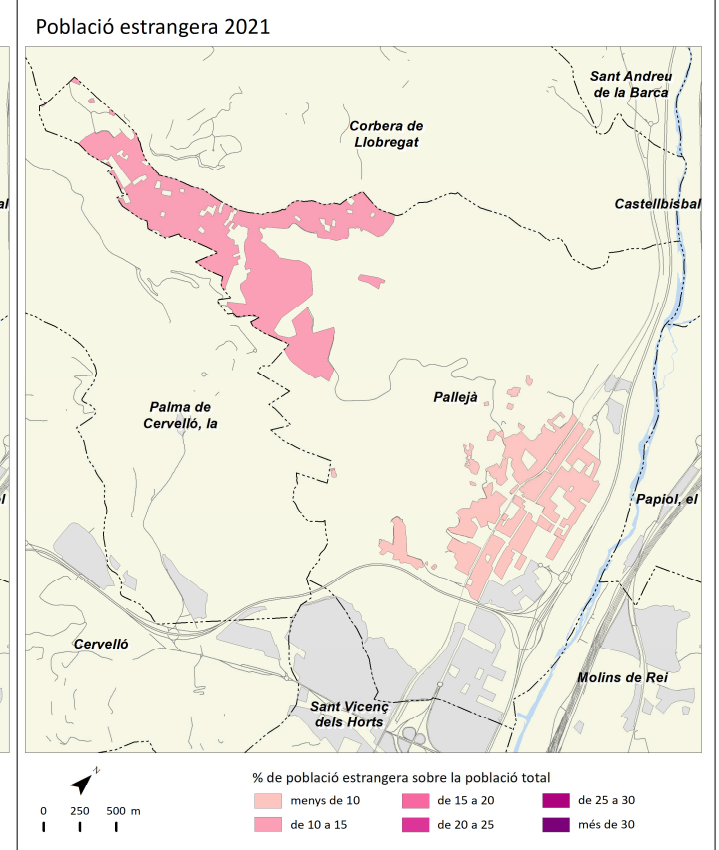
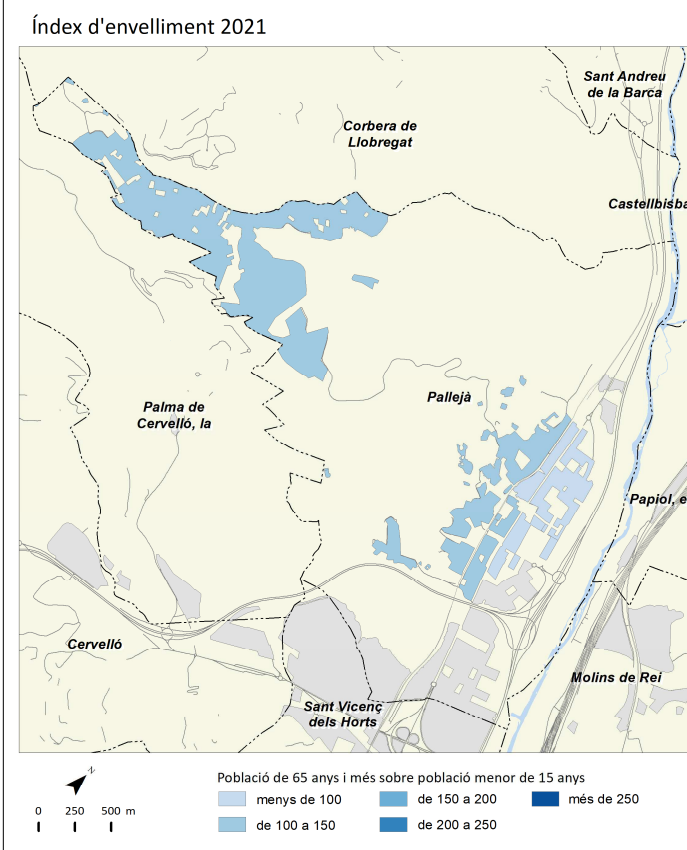
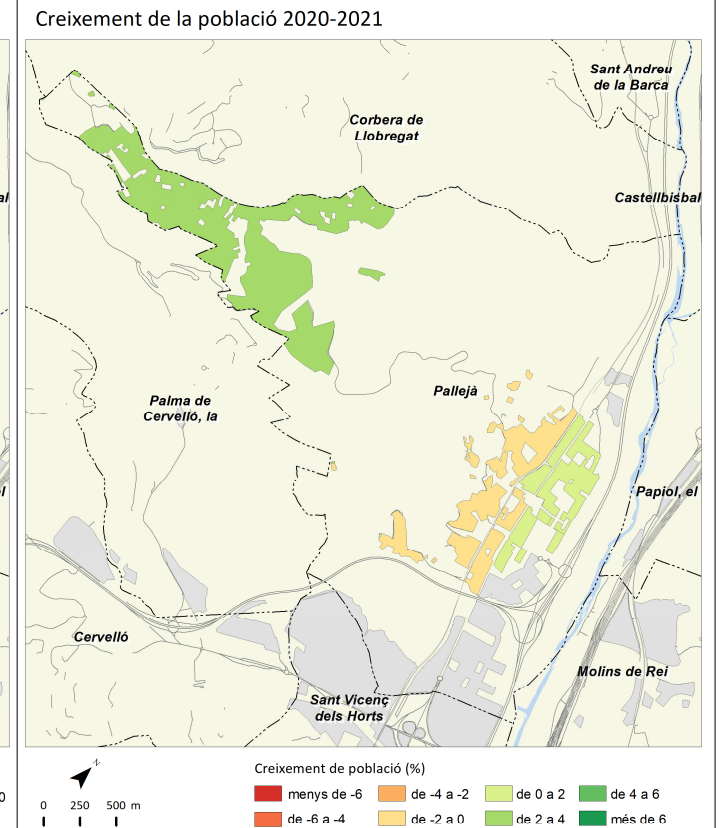
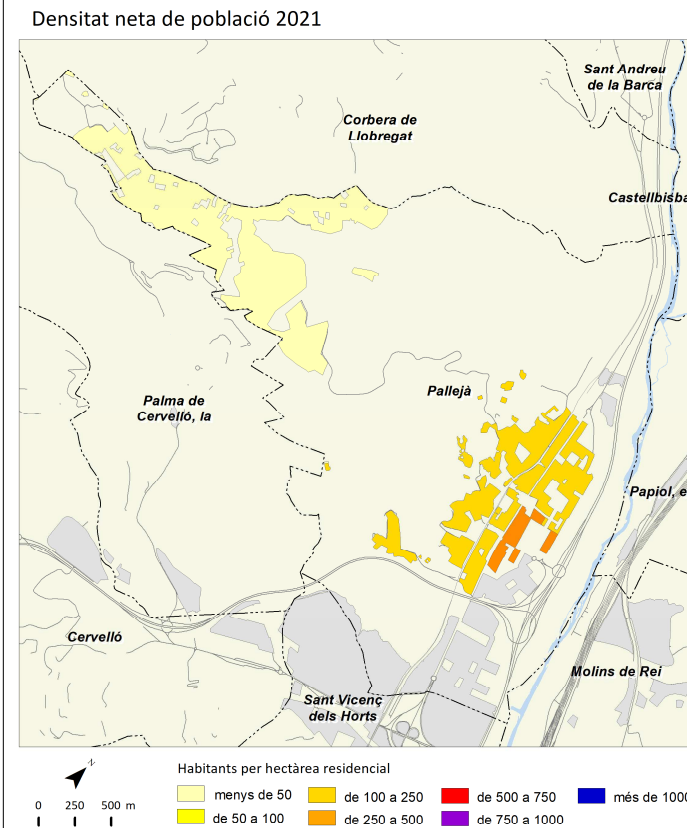
	2006		2011		2016		2021		Variació 2016-2021	
		%		%		%		%	Absoluta	%
Població total	9.427		10.796		11.621		12.260		639	5,5
Homes	4.617	49,0	5.330	49,4	5.759	49,6	6.036	49,2	277	4,8
Dones	4.810	51,0	5.466	50,6	5.862	50,4	6.224	50,8	362	6,2
Població 0-14 anys	1.368	14,5	1.776	16,5	2.032	17,5	2.025	16,5	-7	-0,3
Població 15-64 anys	6.828	72,4	7.587	70,3	7.901	68,0	8.287	67,6	386	4,9
Població 65 i més anys	1.231	13,1	1.434	13,3	1.688	14,5	1.948	15,9	260	15,4
Població espanyola	8.987	95,3	10.221	94,7	10.916	93,9	11.065	90,3	149	1,4
Població estrangera	440	4,7	576	5,3	705	6,1	1.195	9,7	490	69,5
Unió Europea	154	35,0	192	33,3	262	37,2	367	30,7	105	40,1
Resta d'Europa	21	4,8	44	7,6	87	12,3	155	13,0	68	78,2
Àfrica	30	6,8	31	5,4	42	6,0	96	8,0	54	128,6
Amèrica del Nord i Central	43	9,8	40	6,9	55	7,8	105	8,8	50	90,9
Amèrica del Sud	148	33,6	182	31,6	151	21,4	206	17,2	55	36,4
Àsia i Oceania	44	10,0	87	15,1	108	15,3	266	22,3	158	146,3
Naixements	153		132		146		s.d		s.d	s.d
Defuncions	50		61		79		s.d		s.d	s.d
Creixement natural	103		71		67		s.d		s.d	s.d
Immigració (municipis RMB)	657		468		498		567		69	13,9
Emigració (municipis RMB)	364		399		484		600		116	24,0
Saldo migratori (municipis RMB)	293		69		14		-33		-47	-335,7

	2006	2011	2016	2021	Variació 2016-2021
Índex de masculinitat	96,0	97,5	98,2	97,0	-1,2
Taxa de joventut (%)	9,5	7,1	7,4	8,1	0,7
Índex d'envelliment	90,0	80,7	83,1	96,2	13,1
Índex de sobreenvelliment	10,6	12,8	13,4	14,0	0,6
Índex de dependència global	38,1	42,3	47,1	47,9	0,8
Taxa de natalitat (‰)	16,2	12,2	12,6	s.d	s.d
Taxa de mortalitat (‰)	5,3	5,7	6,8	s.d	s.d
Índex sintètic de fecunditat	2,1	1,6	1,8	s.d	s.d



	2006		2011		2016		2021		Variació 2016-2021	
		%		%		%		%	Absoluta	%
Població total	10.535		11.283		11.348		11.636		288	2,5
Homes	5.326	50,6	5.686	50,4	5.656	49,8	5.799	49,8	143	2,5
Dones	5.209	49,4	5.596	49,6	5.692	50,2	5.837	50,2	145	2,5
Població 0-14 anys	1.846	17,5	2.208	19,6	2.147	18,9	1.926	16,6	-221	-10,3
Població 15-64 anys	7.541	71,6	7.627	67,6	7.519	66,3	7.839	67,4	320	4,3
Població 65 i més anys	1.148	10,9	1.449	12,8	1.682	14,8	1.871	16,1	189	11,2
Població espanyola	9.862	93,6	10.628	94,2	10.752	94,7	10.898	93,7	146	1,4
Població estrangera	673	6,4	654	5,8	596	5,3	738	6,3	142	23,8
Unió Europea	153	22,7	226	34,6	254	42,6	259	35,1	5	2,0
Resta d'Europa	85	12,6	37	5,7	44	7,4	70	9,5	26	59,1
Àfrica	118	17,5	129	19,7	101	16,9	147	19,9	46	45,5
Amèrica del Nord i Central	31	4,6	31	4,7	35	5,9	70	9,5	35	100,0
Amèrica del Sud	253	37,6	201	30,7	132	22,1	132	17,9	0	0,0
Àsia i Oceania	33	4,9	30	4,6	30	5,0	60	8,1	30	100,0
Naixements	163		129		108		s.d.		s.d.	s.d.
Defuncions	73		81		83		s.d.		s.d.	s.d.
Creixement natural	90		48		25		s.d.		s.d.	s.d.
Immigració (municipis RMB)	575		369		379		385		6	1,6
Emigració (municipis RMB)	340		368		343		345		2	0,6
Saldo migratori (municipis RMB)	235		1		36		40		4	11,1

					Variació 2016-2021
Índex de masculinitat	102,2	101,6	99,4	99,3	-0,1
Taxa de joventut (%)	9,5	8,1	9,4	10,0	0,6
Índex d'envelliment	62,2	65,6	78,3	97,1	18,8
Índex de sobreenvelliment	13,4	15,9	16,4	15,4	-1,0
Índex de dependència global	39,7	47,9	50,9	48,4	-2,5
Taxa de natalitat (‰)	15,5	11,4	9,5	s.d.	s.d.
Taxa de mortalitat (‰)	6,9	7,2	7,3	s.d.	s.d.
Índex sintètic de fecunditat	2,0	1,6	1,4	s.d.	s.d.

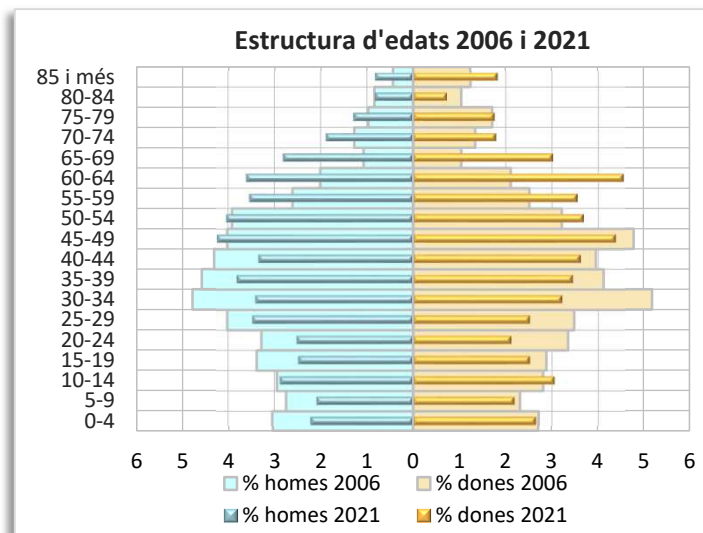
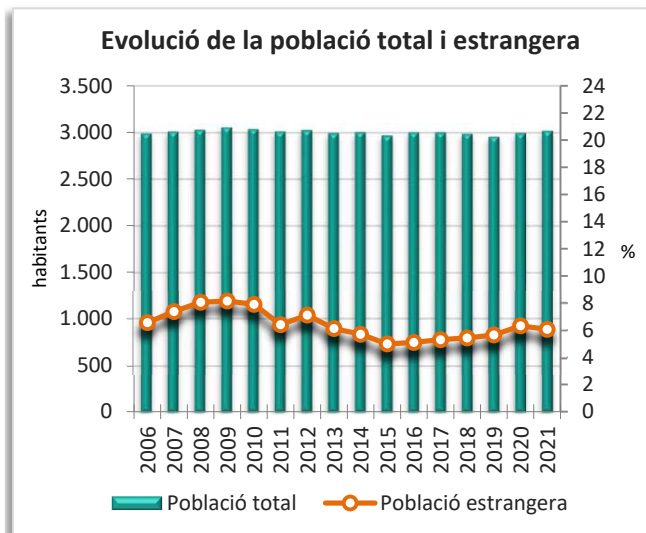
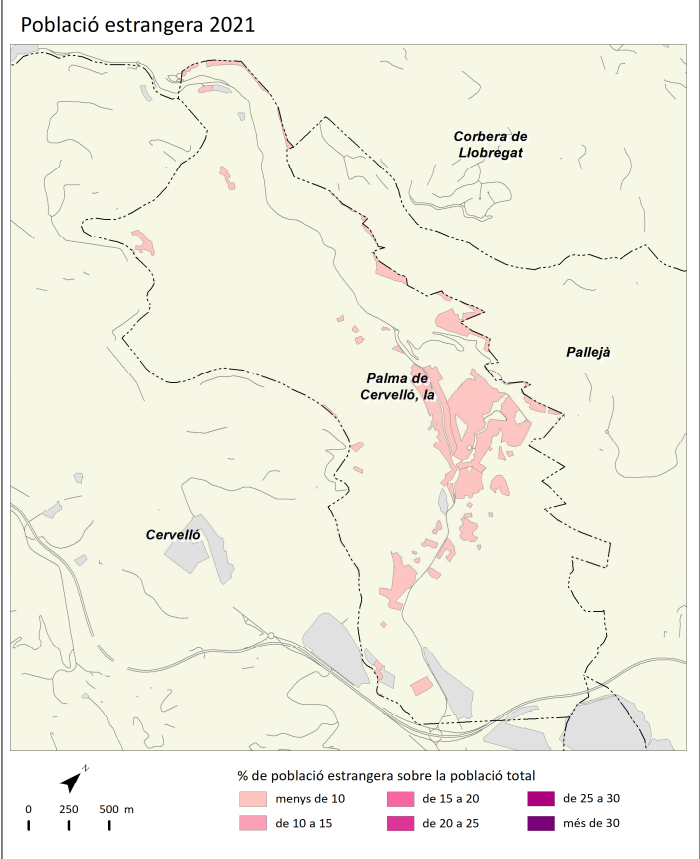
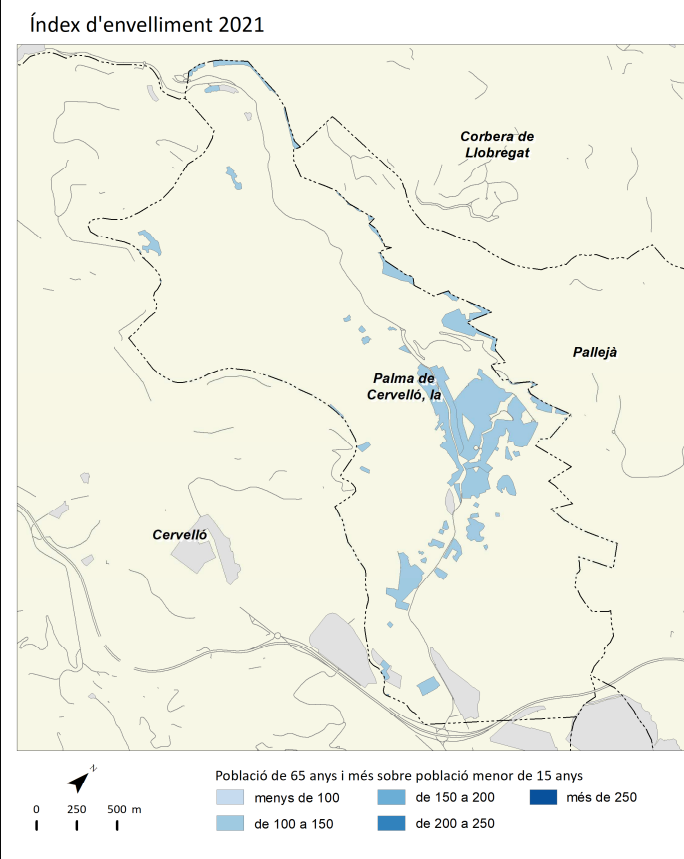
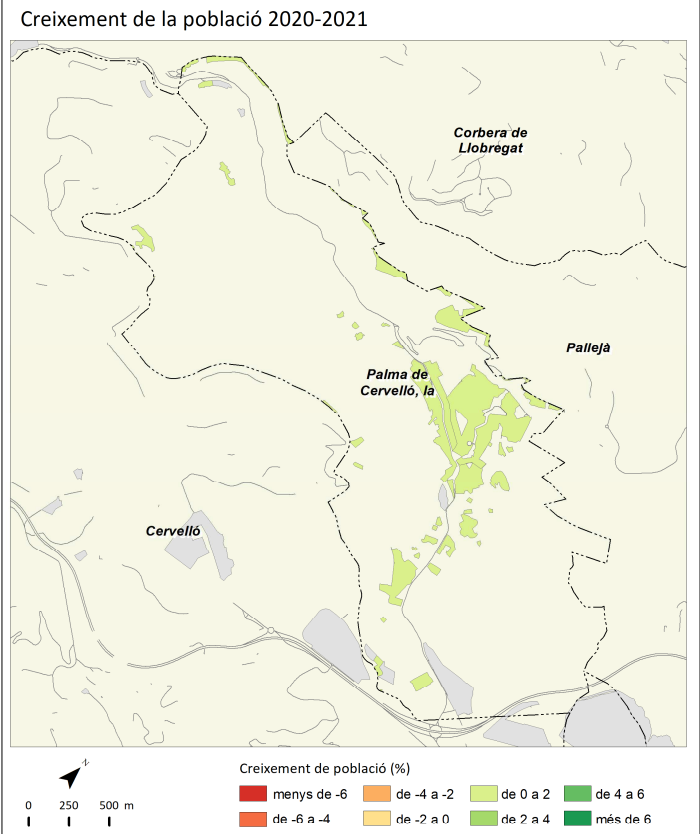
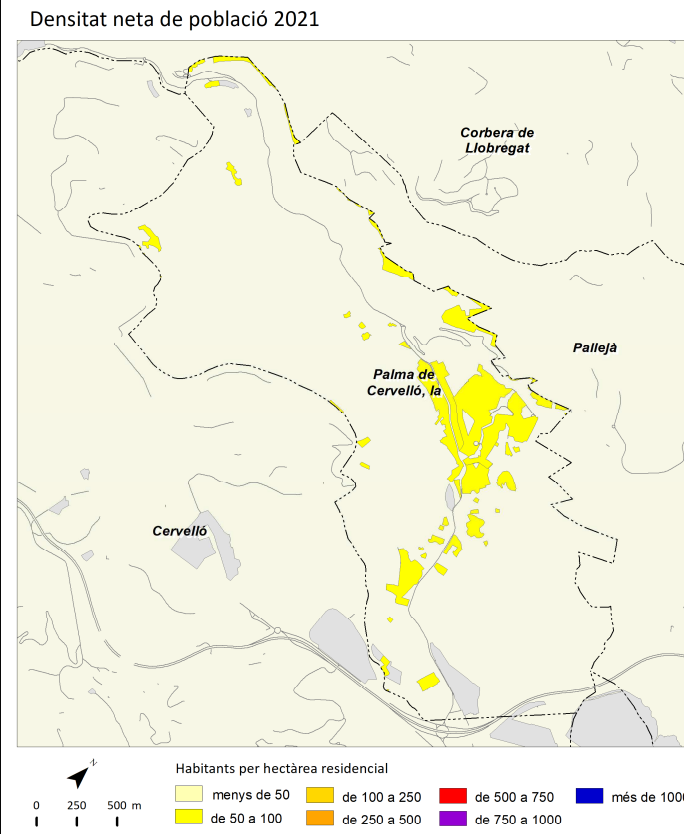


Palma de Cervelló, la



	2006		2011		2016		2021		Variació 2016-2021	
		%		%		%		%	Absoluta	%
Població total	2.988		3.009		3.000		3.015		15	0,5
Homes	1.501	50,2	1.510	50,2	1.494	49,8	1.489	49,4	-5	-0,3
Dones	1.487	49,8	1.499	49,8	1.506	50,2	1.526	50,6	20	1,3
Població 0-14 anys	495	16,6	506	16,8	453	15,1	455	15,1	2	0,4
Població 15-64 anys	2.166	72,5	2.133	70,9	2.104	70,1	2.054	68,1	-50	-2,4
Població 65 i més anys	327	10,9	369	12,3	443	14,8	506	16,8	63	14,2
Població espanyola	2.792	93,4	2.817	93,6	2.847	94,9	2.832	93,9	-15	-0,5
Població estrangera	196	6,6	193	6,4	153	5,1	183	6,1	30	19,6
Unió Europea	35	17,9	43	22,3	48	31,4	39	21,3	-9	-18,8
Resta d'Europa	10	5,1	2	1,0	4	2,6	11	6,0	7	175,0
Àfrica	59	30,1	36	18,7	23	15,0	39	21,3	16	69,6
Amèrica del Nord i Central	4	2,0	6	3,1	5	3,3	13	7,1	8	160,0
Amèrica del Sud	85	43,4	86	44,6	53	34,6	70	38,3	17	32,1
Àsia i Oceania	3	1,5	20	10,4	20	13,1	11	6,0	-9	-45,0
Naixements	30		28		28		s.d		s.d	s.d
Defuncions	20		19		20		s.d		s.d	s.d
Creixement natural	10		9		8		s.d		s.d	s.d
Immigració (municipis RMB)	165		96		134		133		-1	-0,7
Emigració (municipis RMB)	169		116		125		109		-16	-12,8
Saldo migratori (municipis RMB)	-4		-20		9		24		15	166,7

					Variació 2016-2021
Índex de masculinitat	100,9	100,7	99,2	97,6	-1,6
Taxa de joventut (%)	11,6	10,7	10,3	8,2	-2,1
Índex d'envelliment	66,1	72,9	97,8	111,2	13,4
Índex de sobreenvelliment	15,3	14,1	17,2	15,8	-1,4
Índex de dependència global	38,0	41,0	42,6	46,8	4,2
Taxa de natalitat (‰)	10,0	9,3	9,3	s.d	s.d
Taxa de mortalitat (‰)	6,7	6,3	6,7	s.d	s.d
Índex sintètic de fecunditat	1,3	1,3	1,4	s.d	s.d

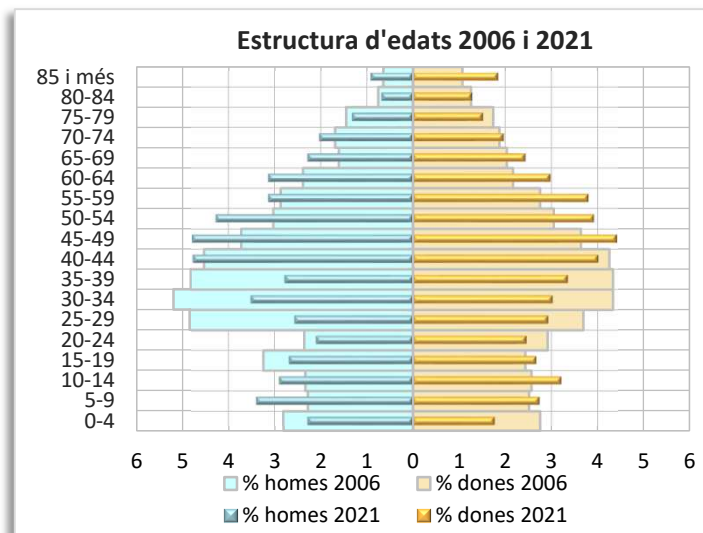
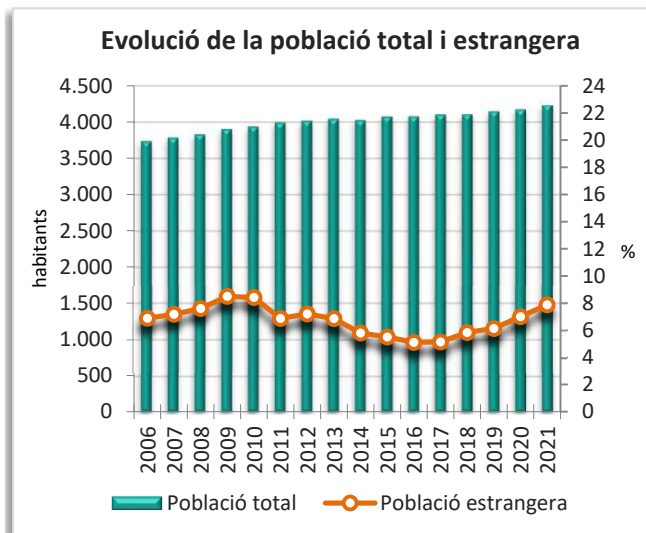
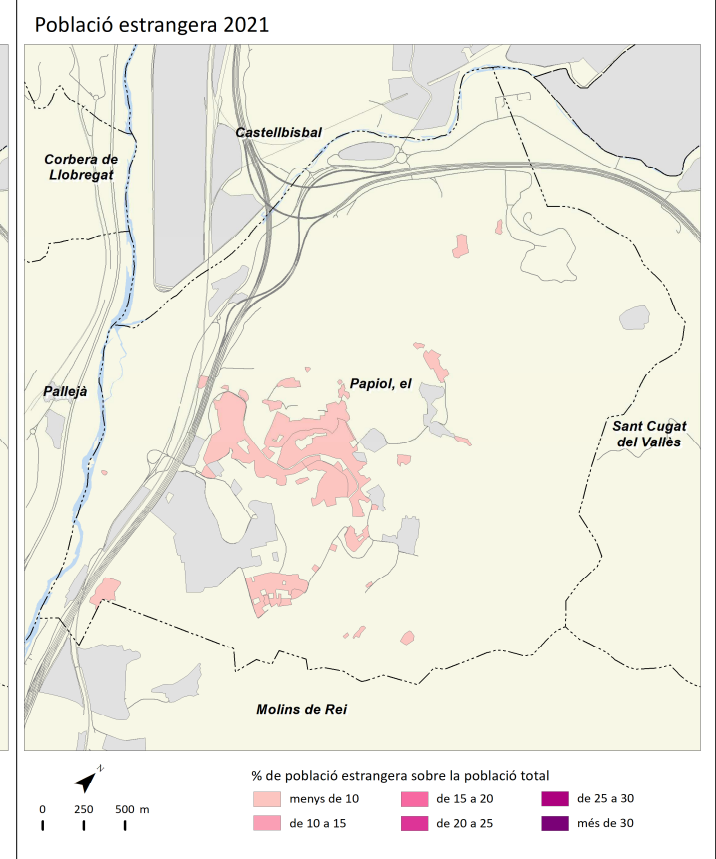
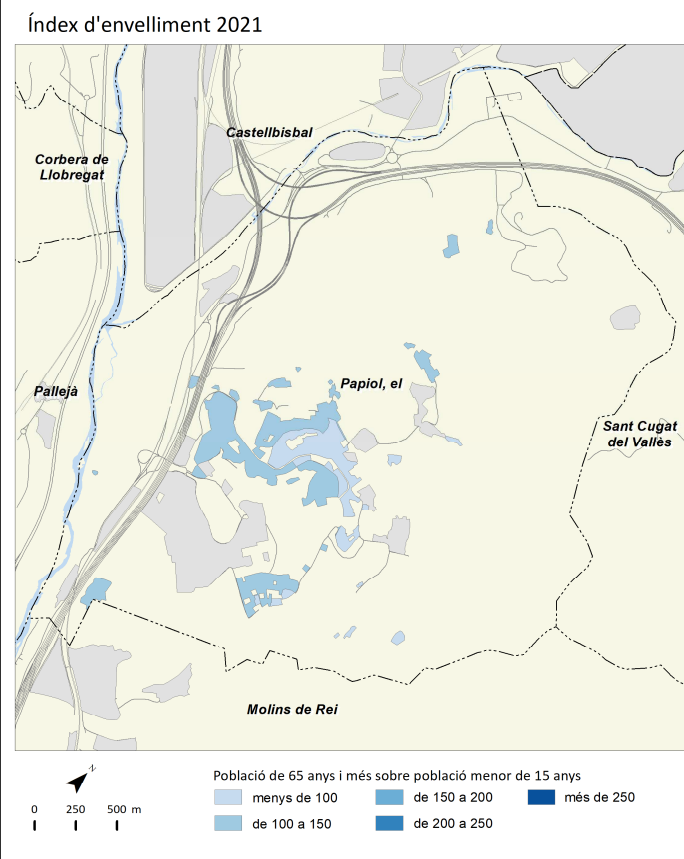
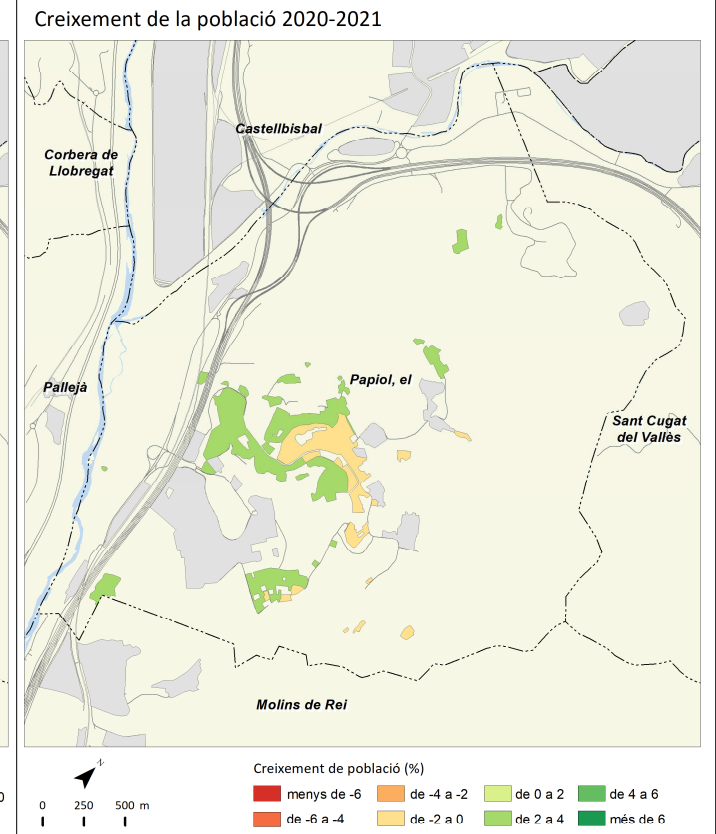
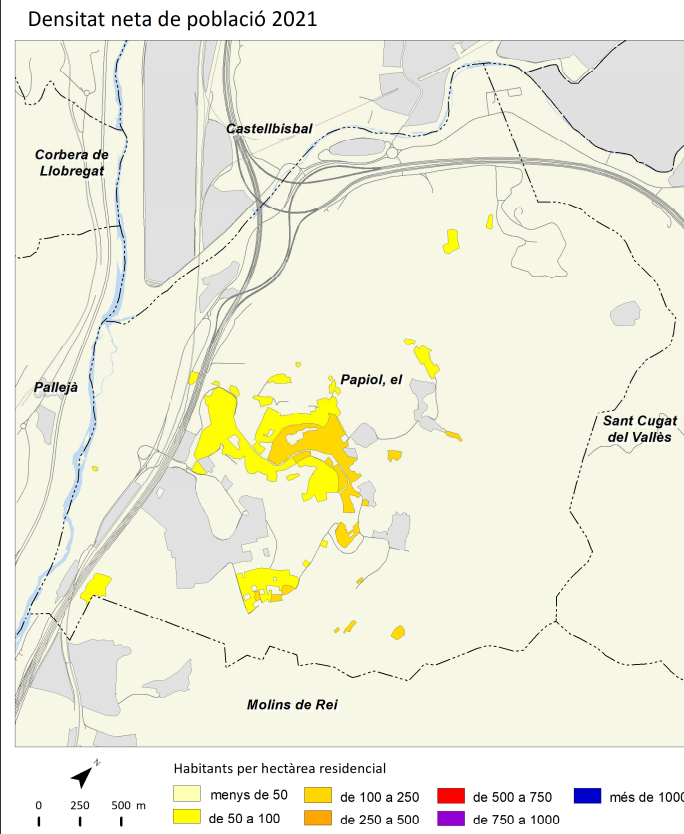


Papiol, el



	2006		2011		2016		2021		Variació 2016-2021	
		%		%		%		%	Absoluta	%
Població total	3.733		3.990		4.075		4.232		157	3,9
Homes	1.887	50,5	1.977	49,5	2.021	49,6	2.102	49,7	81	4,0
Dones	1.846	49,5	2.012	50,4	2.054	50,4	2.130	50,3	76	3,7
Població 0-14 anys	570	15,3	677	17,0	718	17,6	691	16,3	-27	-3,8
Població 15-64 anys	2.636	70,6	2.731	68,4	2.725	66,9	2.852	67,4	127	4,7
Població 65 i més anys	527	14,1	582	14,6	632	15,5	689	16,3	57	9,0
Població espanyola	3.476	93,1	3.716	93,1	3.867	94,9	3.899	92,1	32	0,8
Població estrangera	257	6,9	274	6,9	208	5,1	333	7,9	125	60,1
Unió Europea	46	17,9	52	19,0	47	22,6	66	19,8	19	40,4
Resta d'Europa	6	2,3	1	0,4	2	1,0	4	1,2	2	100,0
Àfrica	122	47,5	148	54,0	87	41,8	95	28,5	8	9,2
Amèrica del Nord i Central	7	2,7	6	2,2	15	7,2	38	11,4	23	153,3
Amèrica del Sud	66	25,7	61	22,3	51	24,5	103	30,9	52	102,0
Àsia i Oceania	10	3,9	6	2,2	6	2,9	27	8,1	21	350,0
Naixements	45		45		40		s.d.		s.d.	s.d.
Defuncions	39		31		23		s.d.		s.d.	s.d.
Creixement natural	6		14		17		s.d.		s.d.	s.d.
Immigració (municipis RMB)	152		173		162		189		27	16,7
Emigració (municipis RMB)	106		123		152		123		-29	-19,1
Saldo migratori (municipis RMB)	46		50		10		66		56	560,0

					Variació 2016-2021
Índex de masculinitat	102,2	98,3	98,4	98,7	0,3
Taxa de joventut (%)	9,7	9,3	9,6	8,9	-0,7
Índex d'envelliment	92,5	86,0	88,0	99,7	11,7
Índex de sobreenvelliment	12,1	12,9	14,9	17,0	2,1
Índex de dependència global	41,6	46,1	49,5	48,4	-1,1
Taxa de natalitat (‰)	12,1	11,3	9,8	s.d.	s.d.
Taxa de mortalitat (‰)	10,4	7,8	5,6	s.d.	s.d.
Índex sintètic de fecunditat	1,7	1,6	1,5	s.d.	s.d.

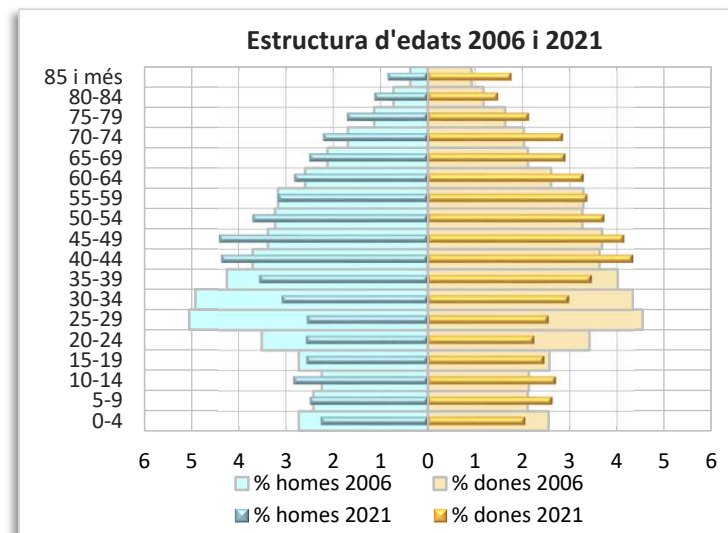
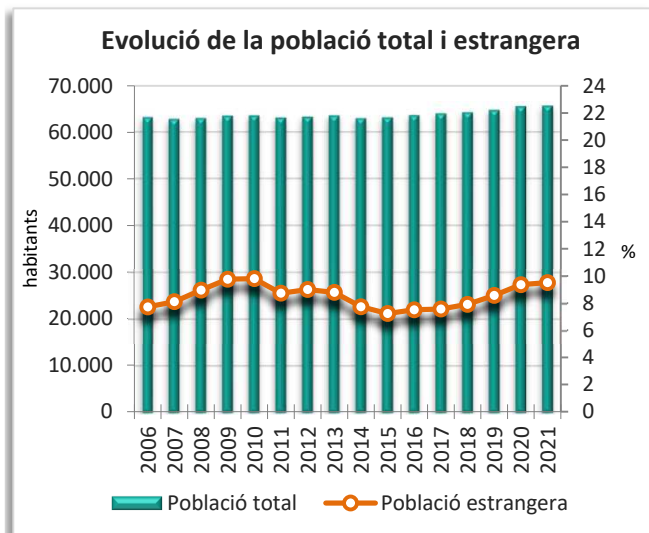
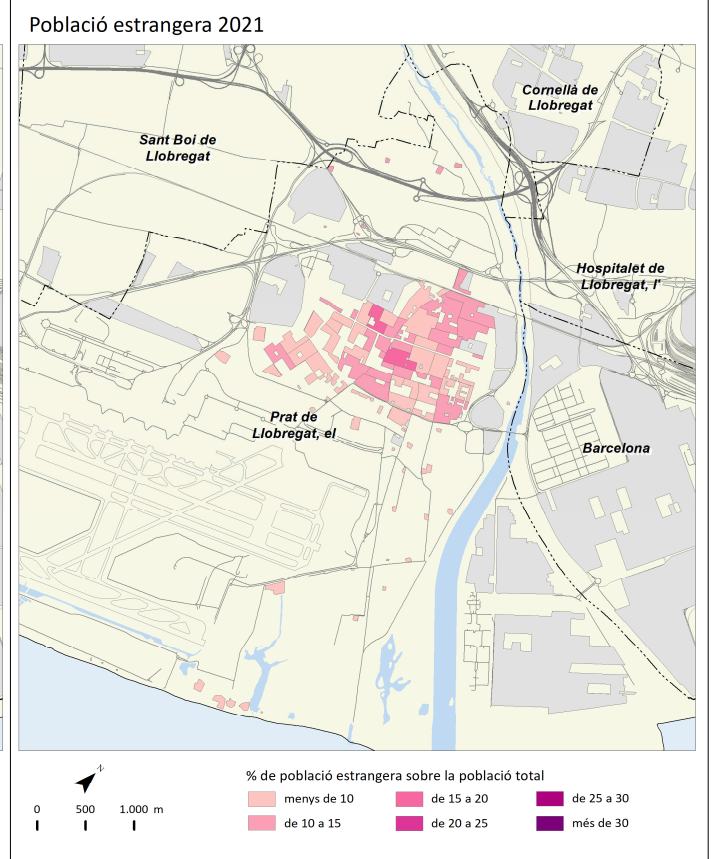
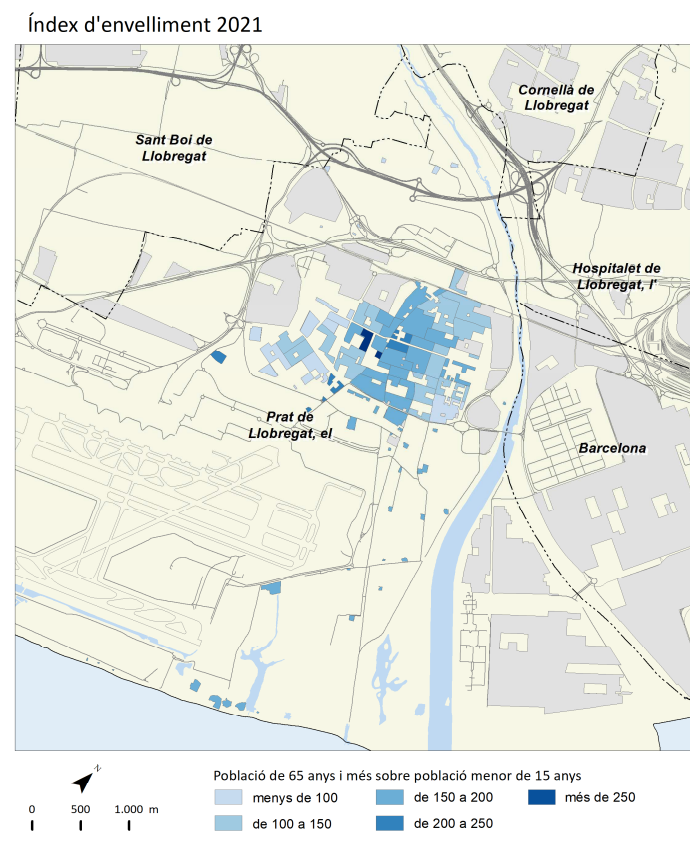
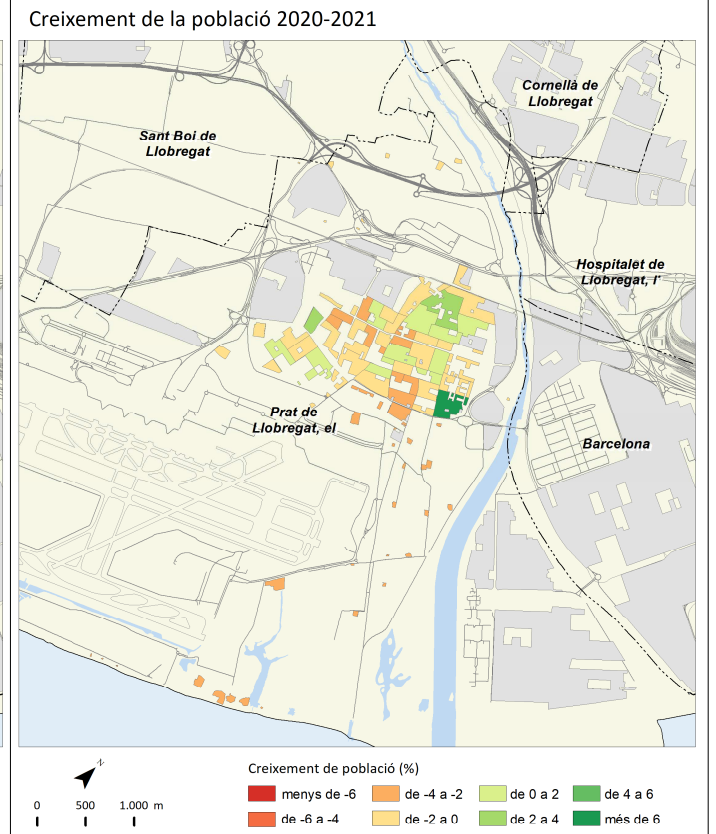
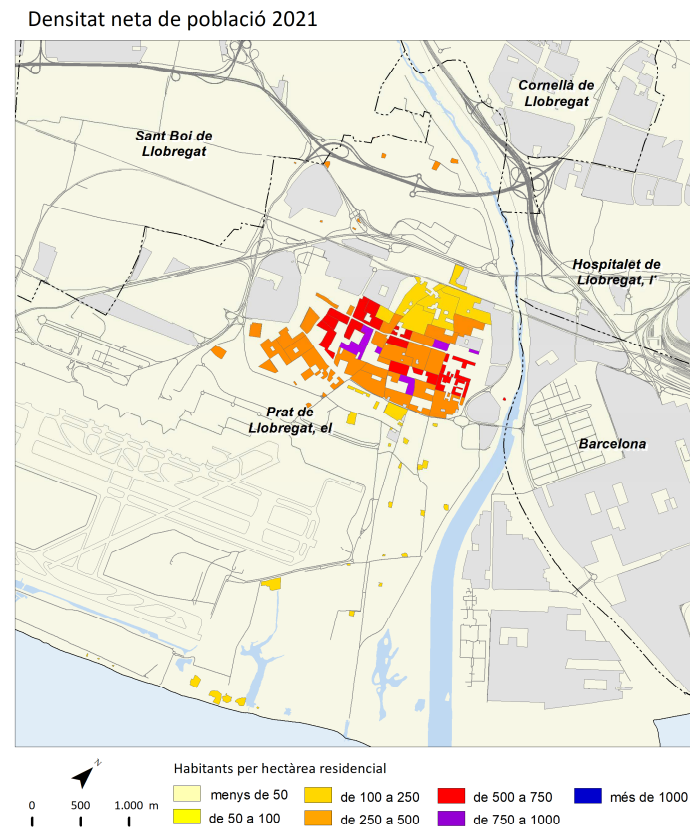


Prat de Llobregat, el



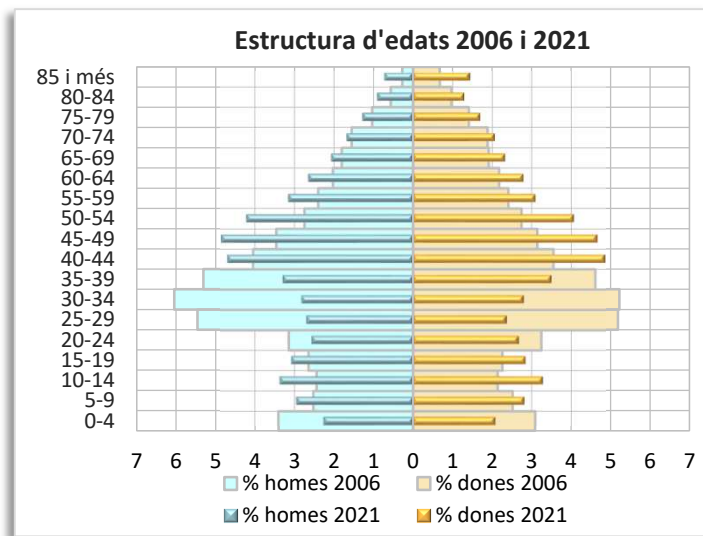
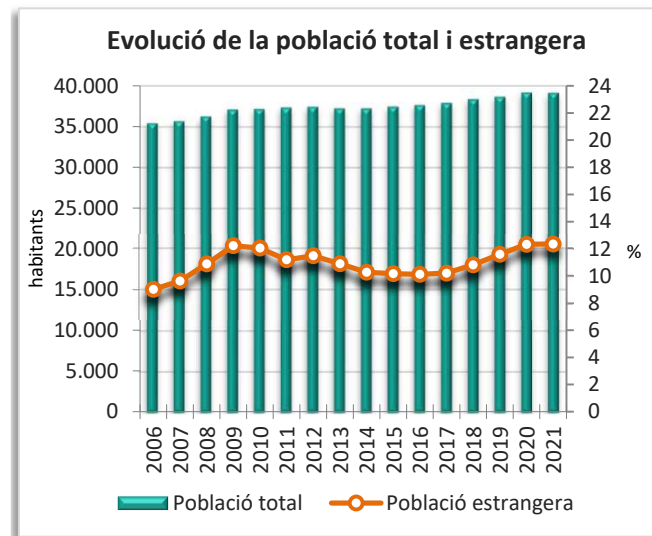
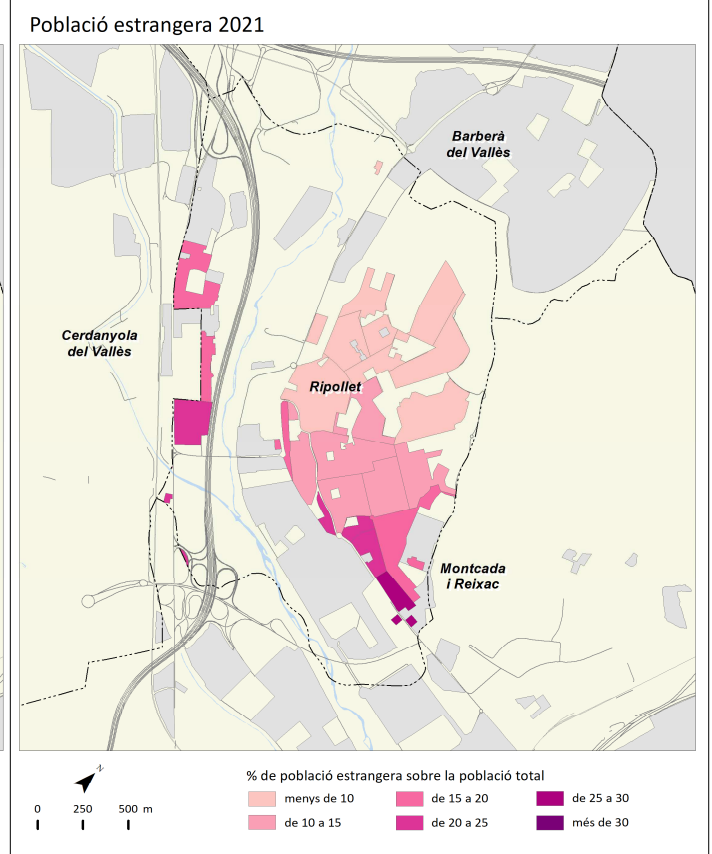
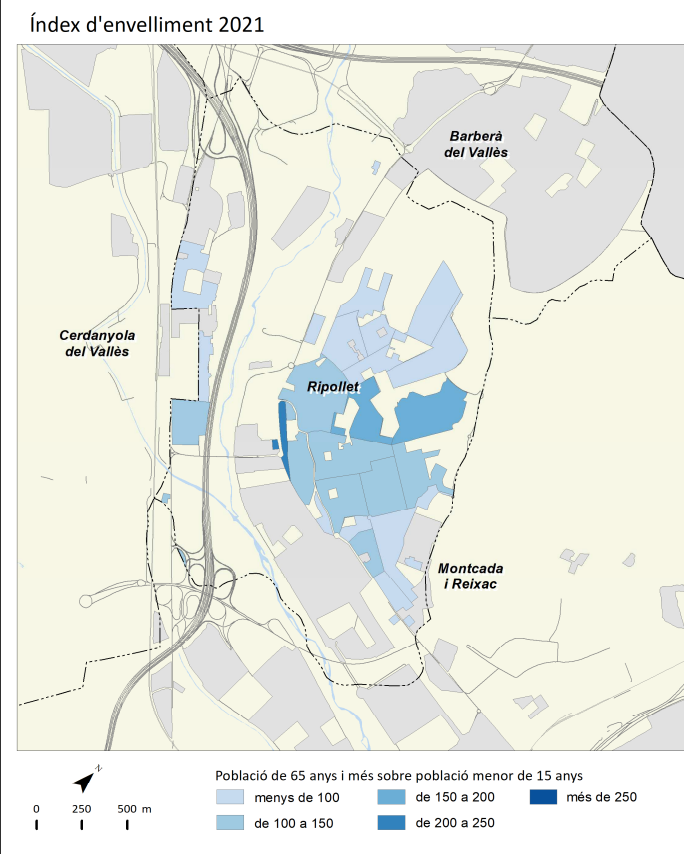
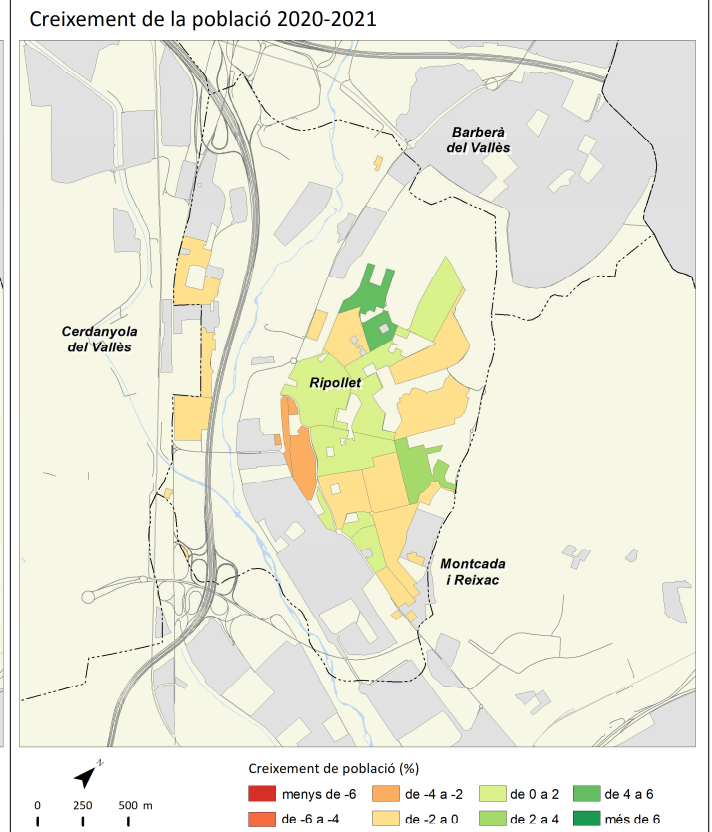
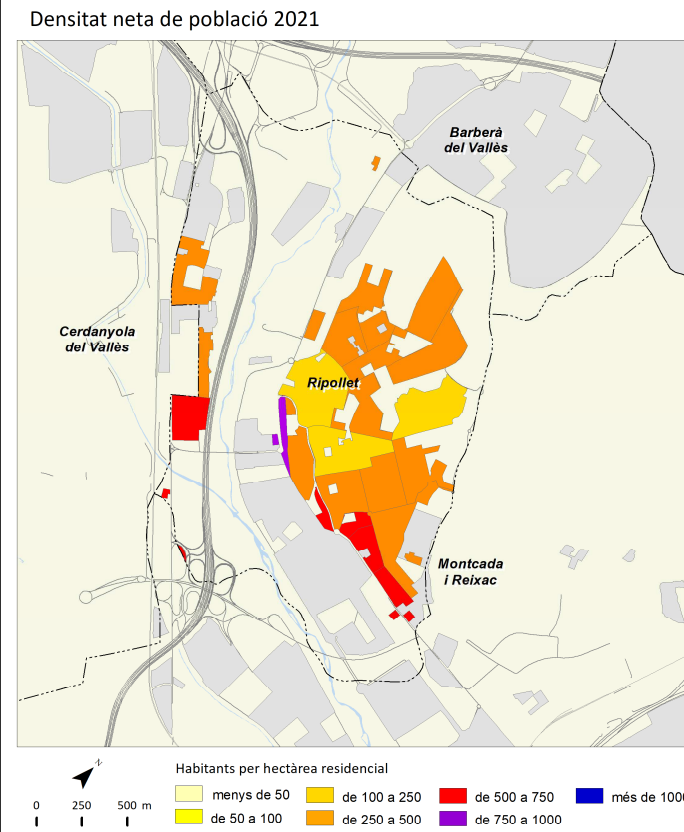
	2006		2011		2016		2021		Variació 2016-2021	
		%		%		%		%	Absoluta	%
Població total	63.069		62.981		63.457		65.532		2.075	3,3
Homes	31.526	50,0	31.143	49,4	31.163	49,1	32.073	48,9	910	2,9
Dones	31.543	50,0	31.838	50,6	32.294	50,9	33.459	51,1	1.165	3,6
Població 0-14 anys	8.951	14,2	9.809	15,6	10.077	15,9	9.832	15,0	-245	-2,4
Població 15-64 anys	45.339	71,9	43.018	68,3	41.912	66,0	42.878	65,4	966	2,3
Població 65 i més anys	8.779	13,9	10.153	16,1	11.468	18,1	12.822	19,6	1.354	11,8
Població espanyola	58.201	92,3	57.480	91,3	58.693	92,5	59.301	90,5	608	1,0
Població estrangera	4.868	7,7	5.500	8,7	4.764	7,5	6.231	9,5	1.467	30,8
Unió Europea	385	7,9	1.227	22,3	1.126	23,6	1.251	20,1	125	11,1
Resta d'Europa	556	11,4	129	2,3	142	3,0	231	3,7	89	62,7
Àfrica	1.589	32,6	1.719	31,3	1.585	33,3	1.743	28,0	158	10,0
Amèrica del Nord i Central	200	4,1	246	4,5	294	6,2	525	8,4	231	78,6
Amèrica del Sud	1.928	39,6	1.702	30,9	847	17,8	1.402	22,5	555	65,5
Àsia i Oceania	210	4,3	477	8,7	770	16,2	1.079	17,3	309	40,1
Naixements	715		693		606		s.d		s.d	s.d
Defuncions	446		432		456		s.d		s.d	s.d
Creixement natural	269		261		150		s.d		s.d	s.d
Immigració (municipis RMB)	1.242		1.097		1.175		1.472		297	25,3
Emigració (municipis RMB)	1.365		1.166		1.175		1.351		176	15,0
Saldo migratori (municipis RMB)	-123		-69		0		121		121	12.100,0

					Variació 2016-2021
Índex de masculinitat	99,9	97,8	96,5	95,9	-0,6
Taxa de joventut (%)	11,3	8,9	9,2	8,8	-0,4
Índex d'envelliment	98,1	103,5	113,8	130,4	16,6
Índex de sobreenvelliment	9,3	11,1	11,7	13,4	1,7
Índex de dependència global	39,1	46,4	51,4	52,8	1,4
Taxa de natalitat (‰)	11,3	11,0	9,5	s.d	s.d
Taxa de mortalitat (‰)	7,1	6,9	7,2	s.d	s.d
Índex sintètic de fecunditat	1,5	1,6	1,5	s.d	s.d



	2006		2011		2016		2021		Variació 2016-2021	
		%		%		%		%	Absoluta	%
Població total	35.427		37.336		37.648		39.139		1.491	4,0
Homes	18.022	50,9	18.770	50,3	18.646	49,5	19.350	49,4	704	3,8
Dones	17.405	49,1	18.567	49,7	19.002	50,5	19.789	50,6	787	4,1
Població 0-14 anys	5.707	16,1	6.896	18,5	7.000	18,6	6.567	16,8	-433	-6,2
Població 15-64 anys	25.438	71,8	25.566	68,5	25.222	67,0	26.501	67,7	1.279	5,1
Població 65 i més anys	4.282	12,1	4.875	13,1	5.426	14,4	6.071	15,5	645	11,9
Població espanyola	32.234	91,0	33.160	88,8	33.837	89,9	34.304	87,6	467	1,4
Població estrangera	3.193	9,0	4.178	11,2	3.811	10,1	4.835	12,4	1.024	26,9
Unió Europea	232	7,3	893	21,4	787	20,7	767	15,9	-20	-2,5
Resta d'Europa	464	14,5	112	2,7	122	3,2	162	3,4	40	32,8
Àfrica	962	30,1	1.404	33,6	1.396	36,6	1.560	32,3	164	11,7
Amèrica del Nord i Central	184	5,8	308	7,4	278	7,3	470	9,7	192	69,1
Amèrica del Sud	1.133	35,5	1.068	25,6	683	17,9	1.089	22,5	406	59,4
Àsia i Oceania	218	6,8	393	9,4	545	14,3	787	16,3	242	44,4
Naixements	517		500		396		s.d.		s.d.	s.d.
Defuncions	212		202		208		s.d.		s.d.	s.d.
Creixement natural	305		298		188		s.d.		s.d.	s.d.
Immigració (municipis RMB)	1.605		1.287		1.047		1.149		102	9,7
Emigració (municipis RMB)	1.391		1.279		1.095		1.238		143	13,1
Saldo migratori (municipis RMB)	214		8		-48		-89		-41	-85,4

					Variació 2016-2021
Índex de masculinitat	103,5	101,1	98,1	97,8	-0,3
Taxa de joventut (%)	10,3	8,6	9,4	9,9	0,5
Índex d'envelliment	75,0	70,7	77,5	92,4	14,9
Índex de sobreenvelliment	7,9	10,5	12,1	14,0	1,9
Índex de dependència global	39,3	46,0	49,3	47,7	-1,6
Taxa de natalitat (‰)	14,6	13,4	10,5	s.d.	s.d.
Taxa de mortalitat (‰)	6,0	5,4	5,5	s.d.	s.d.
Índex sintètic de fecunditat	1,9	1,8	1,5	s.d.	s.d.

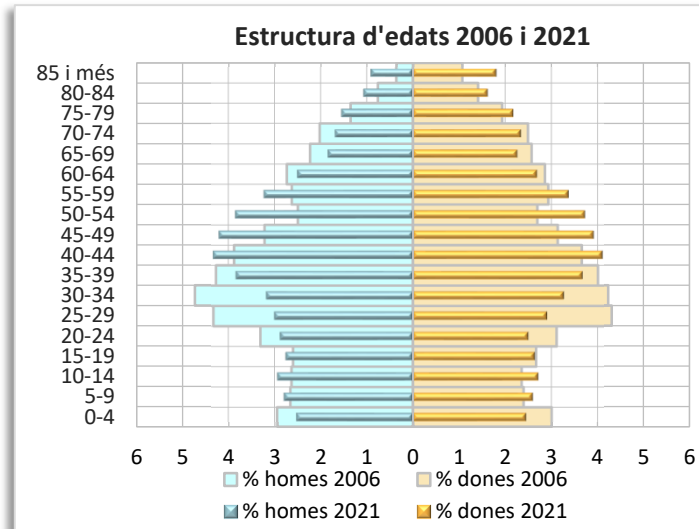
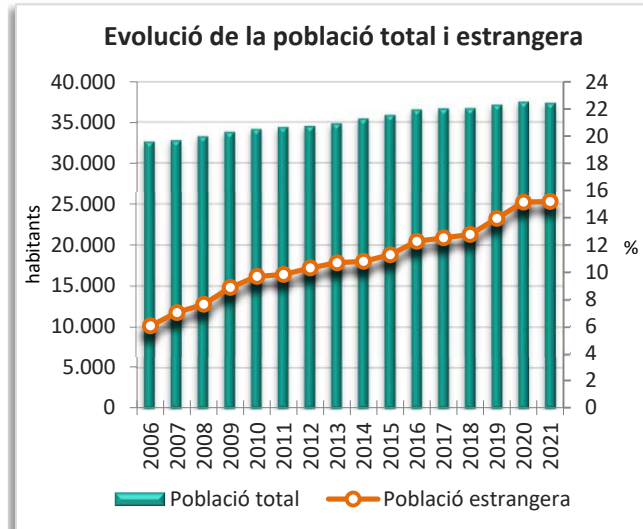
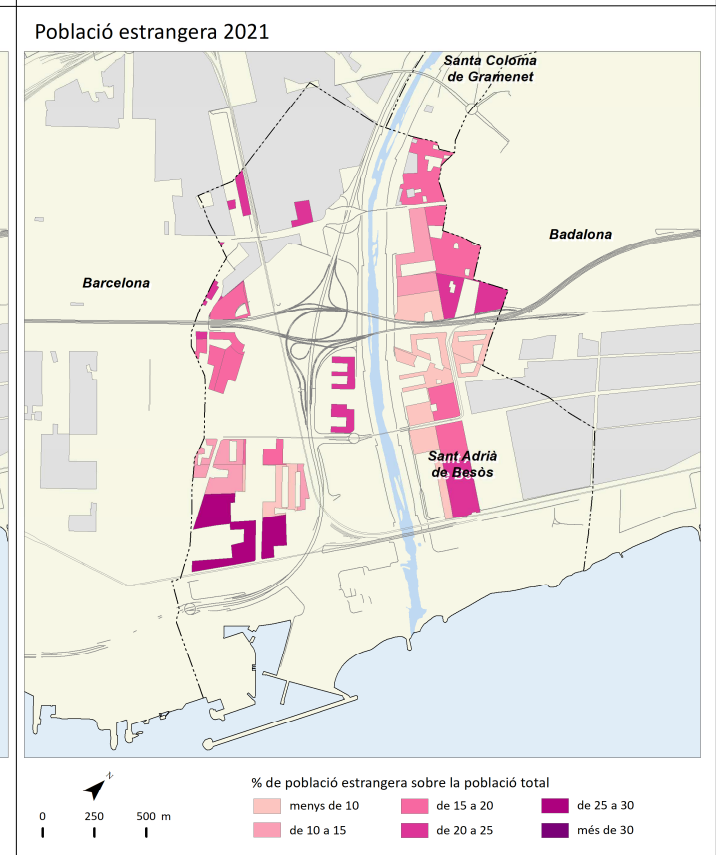
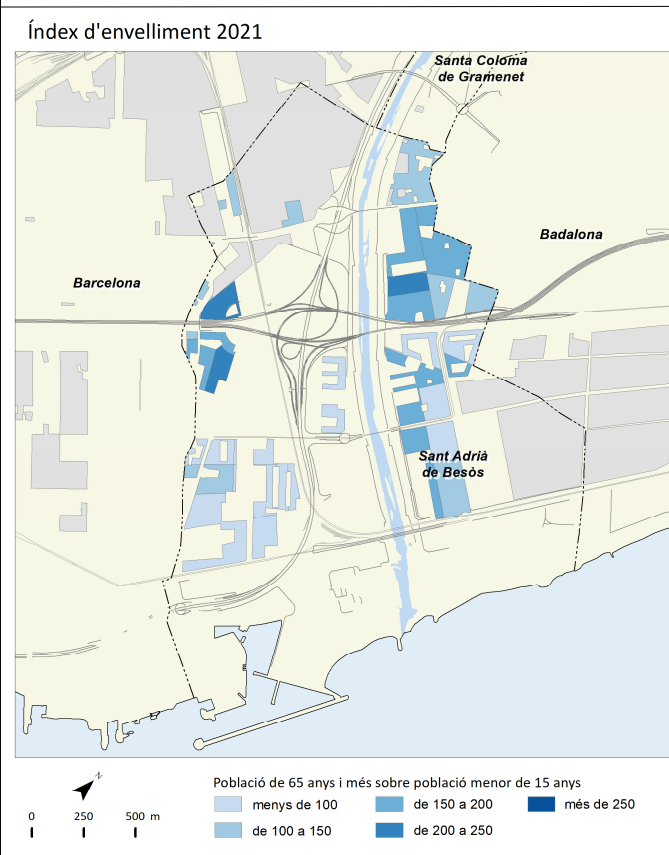
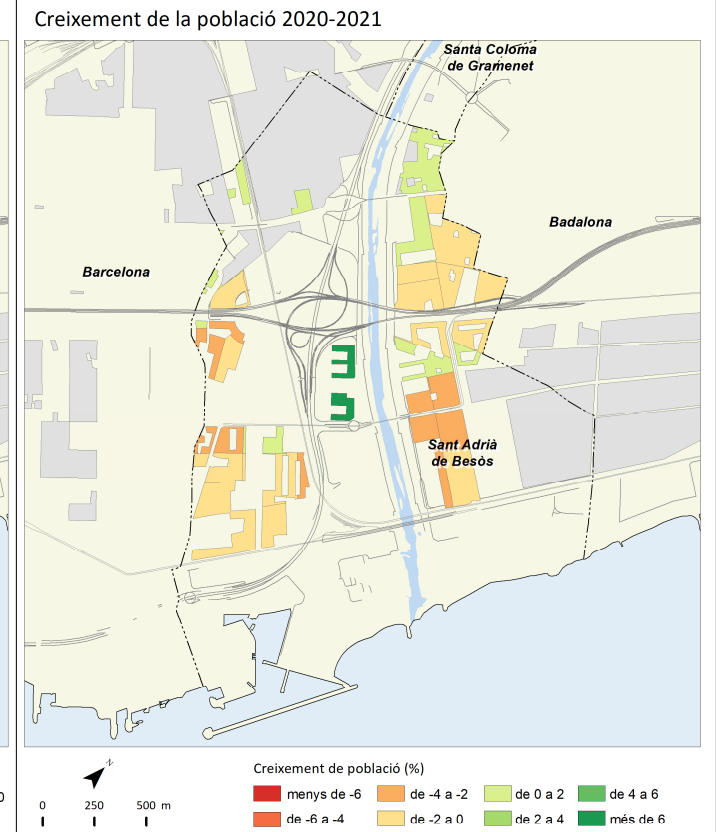
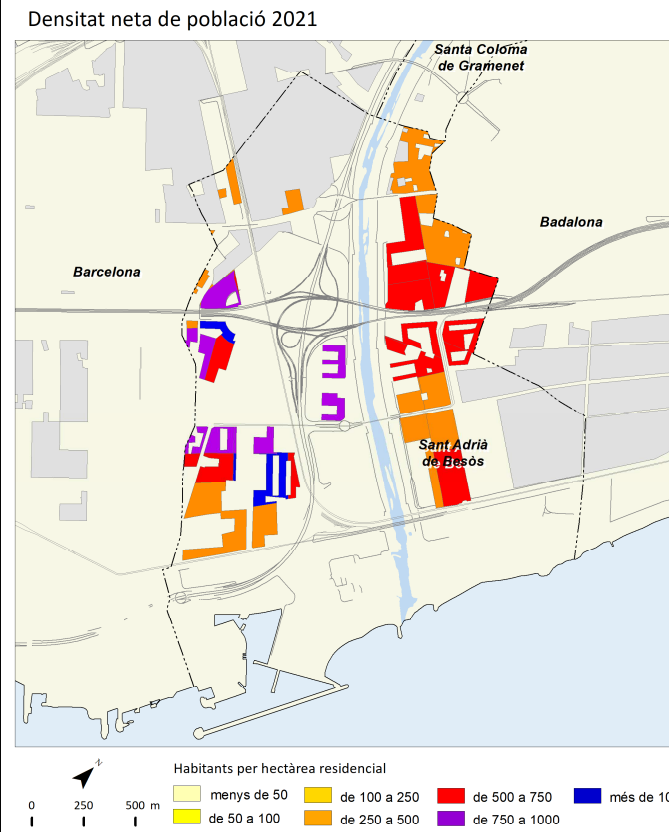


Sant Adrià de Besòs



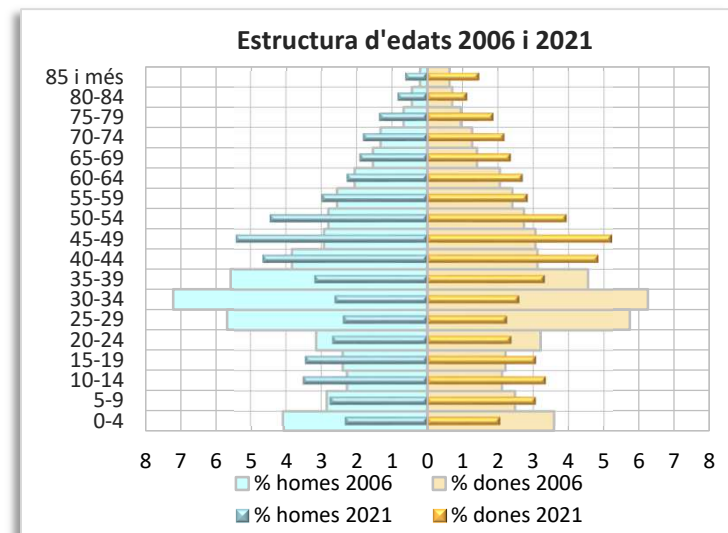
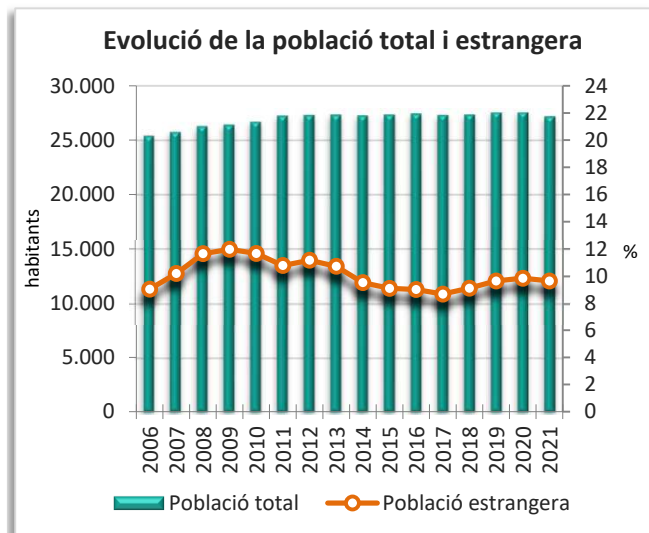
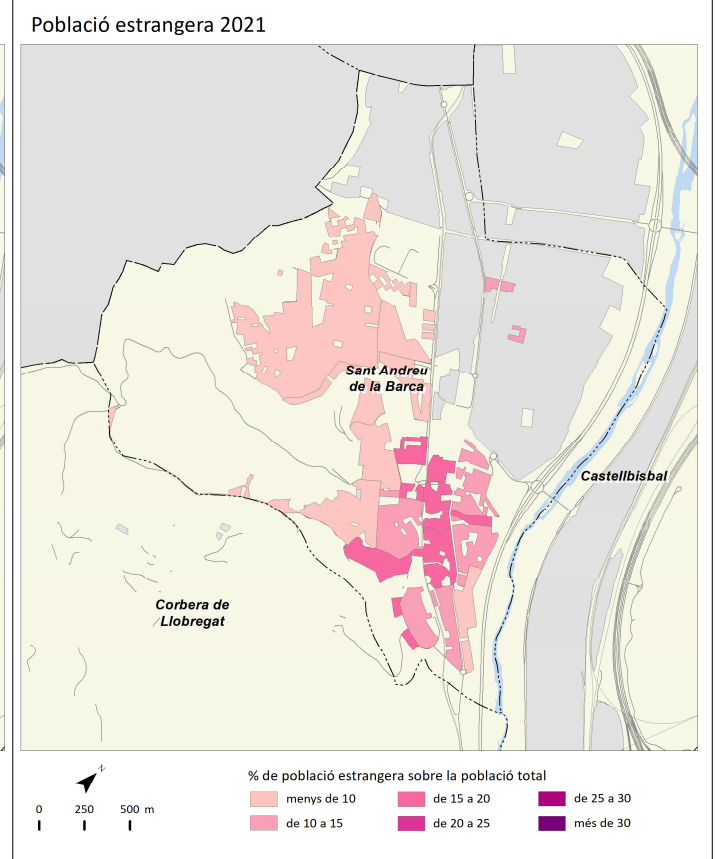
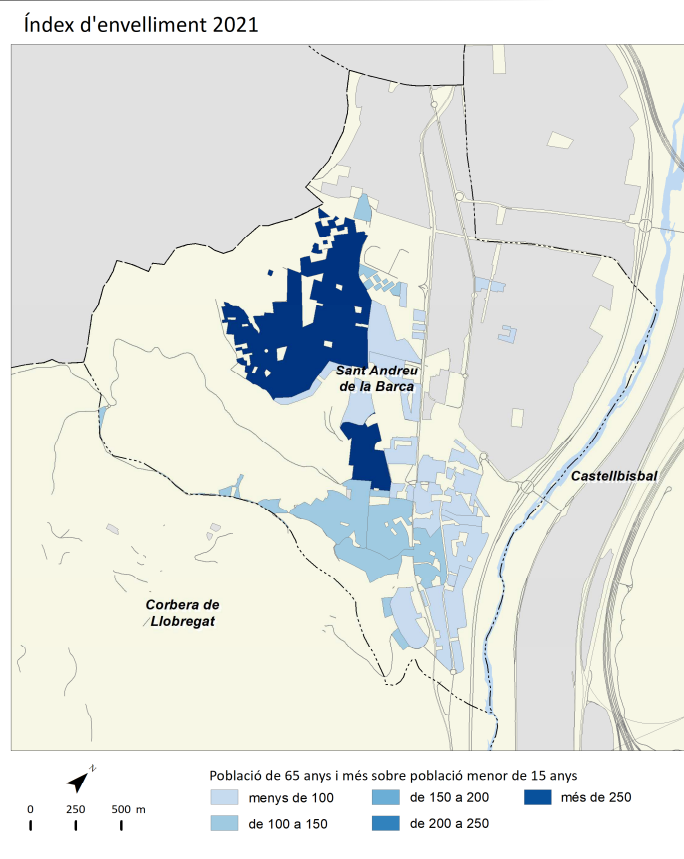
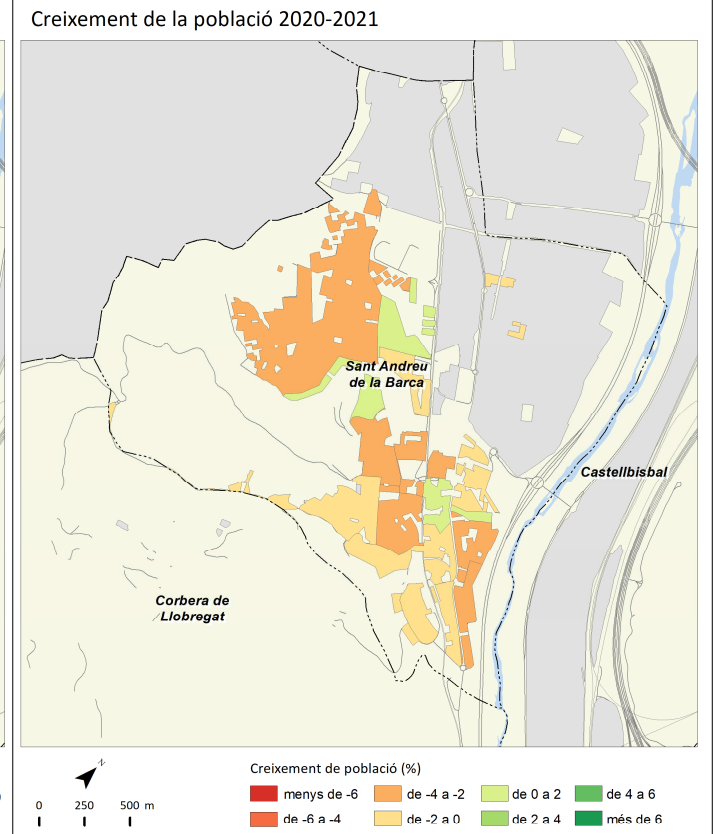
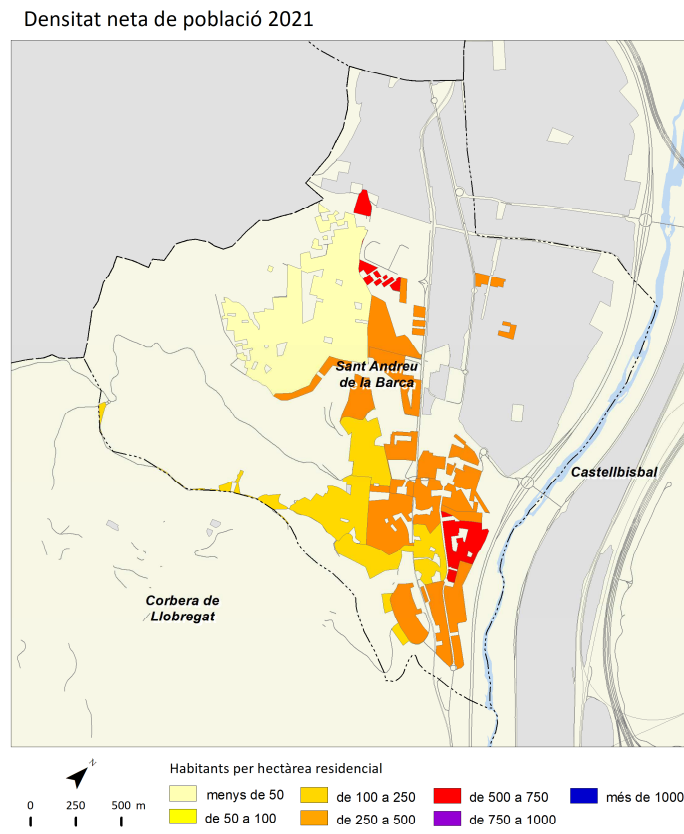
	2006		2011		2016		2021		Variació 2016-2021	
		%		%		%		%	Absoluta	%
Població total	32.585		34.369		36.496		37.283		787	2,2
Homes	16.002	49,1	16.898	49,2	18.029	49,4	18.357	49,2	328	1,8
Dones	16.583	50,9	17.471	50,8	18.467	50,6	18.926	50,8	459	2,5
Població 0-14 anys	5.211	16,0	5.961	17,3	6.255	17,1	5.983	16,0	-272	-4,3
Població 15-64 anys	22.094	67,8	22.467	65,4	23.953	65,6	24.849	66,6	896	3,7
Població 65 i més anys	5.280	16,2	5.941	17,3	6.288	17,2	6.451	17,3	163	2,6
Població espanyola	30.620	94,0	30.995	90,2	32.022	87,7	31.618	84,8	-404	-1,3
Població estrangera	1.965	6,0	3.373	9,8	4.474	12,3	5.665	15,2	1.191	26,6
Unió Europea	165	8,4	433	12,8	588	13,1	675	11,9	87	14,8
Resta d'Europa	129	6,6	164	4,9	311	7,0	500	8,8	189	60,8
Àfrica	385	19,6	605	17,9	804	18,0	865	15,3	61	7,6
Amèrica del Nord i Central	105	5,3	283	8,4	479	10,7	607	10,7	128	26,7
Amèrica del Sud	818	41,6	1.060	31,4	823	18,4	1.088	19,2	265	32,2
Àsia i Oceania	363	18,5	828	24,5	1.469	32,8	1.930	34,1	461	31,4
Naixements	377		406		380		s.d		s.d	s.d
Defuncions	270		253		297		s.d		s.d	s.d
Creixement natural	107		153		83		s.d		s.d	s.d
Immigració (municipis RMB)	1.563		1.759		1.558		1.733		175	11,2
Emigració (municipis RMB)	1.475		1.559		1.697		1.831		134	7,9
Saldo migratori (municipis RMB)	88		200		-139		-98		41	29,5

					Variació 2016-2021
Índex de masculinitat	96,5	96,7	97,6	97,0	-0,6
Taxa de joventut (%)	10,7	9,3	10,2	9,7	-0,5
Índex d'envelliment	101,3	99,7	100,5	107,8	7,3
Índex de sobreenvelliment	8,8	11,8	12,8	15,7	2,9
Índex de dependència global	47,5	53,0	52,4	50,0	-2,4
Taxa de natalitat (‰)	11,6	11,8	10,4	s.d	s.d
Taxa de mortalitat (‰)	8,3	7,4	8,1	s.d	s.d
Índex sintètic de fecunditat	1,6	1,7	1,5	s.d	s.d



	2006		2011		2016		2021		Variació 2016-2021	
		%		%		%		%	Absoluta	%
Població total	25.383		27.246		27.434		27.175		-259	-0,9
Homes	13.073	51,5	13.832	50,8	13.694	49,9	13.417	49,4	-277	-2,0
Dones	12.310	48,5	13.415	49,2	13.740	50,1	13.758	50,6	18	0,1
Població 0-14 anys	4.409	17,4	5.443	20,0	5.519	20,1	4.646	17,1	-873	-15,8
Població 15-64 anys	18.658	73,5	18.635	68,4	18.204	66,4	18.297	67,3	93	0,5
Població 65 i més anys	2.316	9,1	3.171	11,6	3.711	13,5	4.232	15,6	521	14,0
Població espanyola	23.090	91,0	24.311	89,2	24.966	91,0	24.558	90,4	-408	-1,6
Població estrangera	2.293	9,0	2.934	10,8	2.468	9,0	2.617	9,6	149	6,0
Unió Europea	120	5,2	463	15,8	367	14,9	294	11,2	-73	-19,9
Resta d'Europa	100	4,4	37	1,3	59	2,4	58	2,2	-1	-1,7
Àfrica	1.315	57,3	1.480	50,4	1.322	53,6	1.368	52,3	46	3,5
Amèrica del Nord i Central	105	4,6	122	4,2	111	4,5	153	5,8	42	37,8
Amèrica del Sud	559	24,4	621	21,2	350	14,2	406	15,5	56	16,0
Àsia i Oceania	94	4,1	211	7,2	259	10,5	338	12,9	79	30,5
Naixements	430		345		293		s.d		s.d	s.d
Defuncions	104		186		190		s.d		s.d	s.d
Creixement natural	326		159		103		s.d		s.d	s.d
Immigració (municipis RMB)	1.284		882		809		793		-16	-2,0
Emigració (municipis RMB)	914		821		813		860		47	5,8
Saldo migratori (municipis RMB)	370		61		-4		-67		-63	-1.575,0

					Variació 2016-2021
Índex de masculinitat	106,2	103,1	99,7	97,5	-2,2
Taxa de joventut (%)	10,1	7,9	9,2	10,2	1,0
Índex d'envelliment	52,5	58,3	67,2	91,1	23,9
Índex de sobreenvelliment	9,2	12,7	12,3	13,4	1,1
Índex de dependència global	36,0	46,2	50,7	48,5	-2,2
Taxa de natalitat (‰)	16,9	12,7	10,7	s.d	s.d
Taxa de mortalitat (‰)	4,1	6,8	6,9	s.d	s.d
Índex sintètic de fecunditat	2,1	1,7	1,5	s.d	s.d

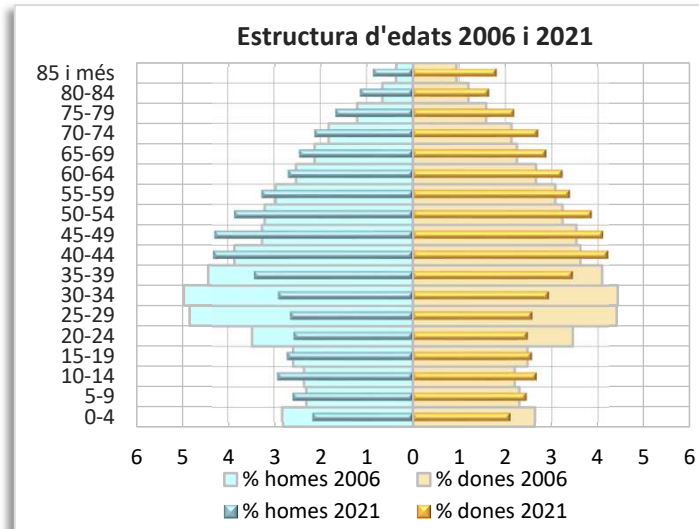
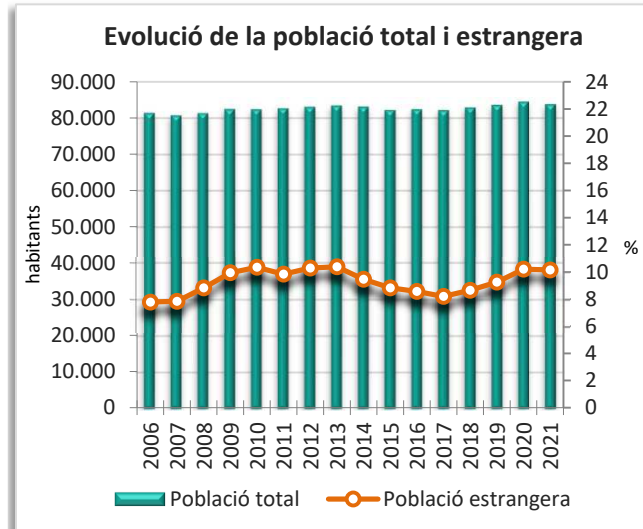
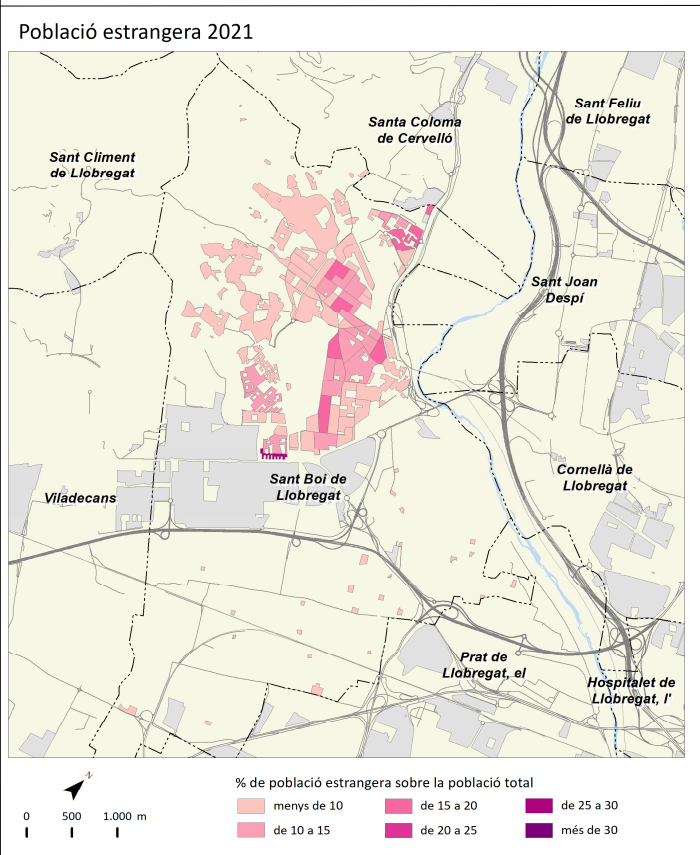
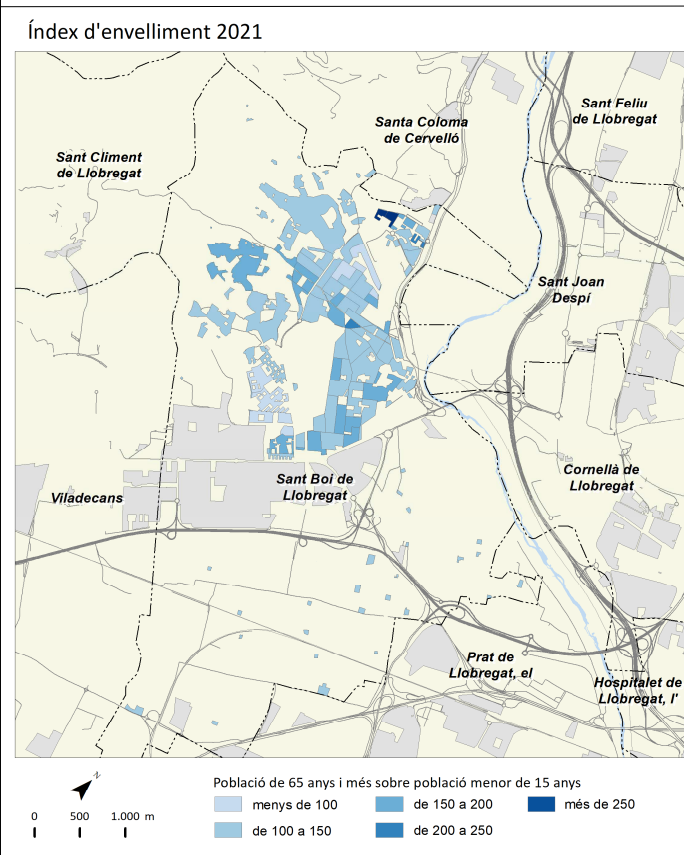
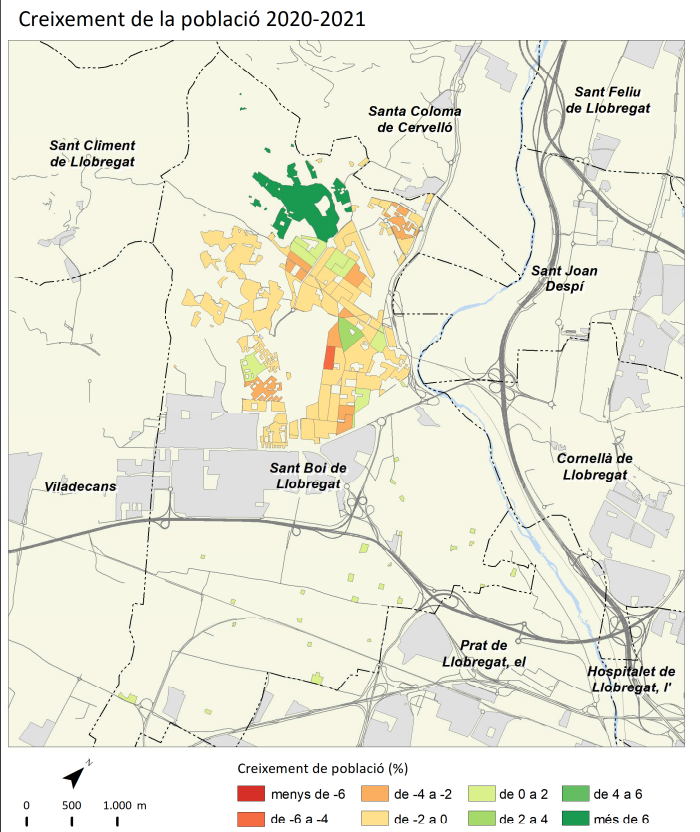
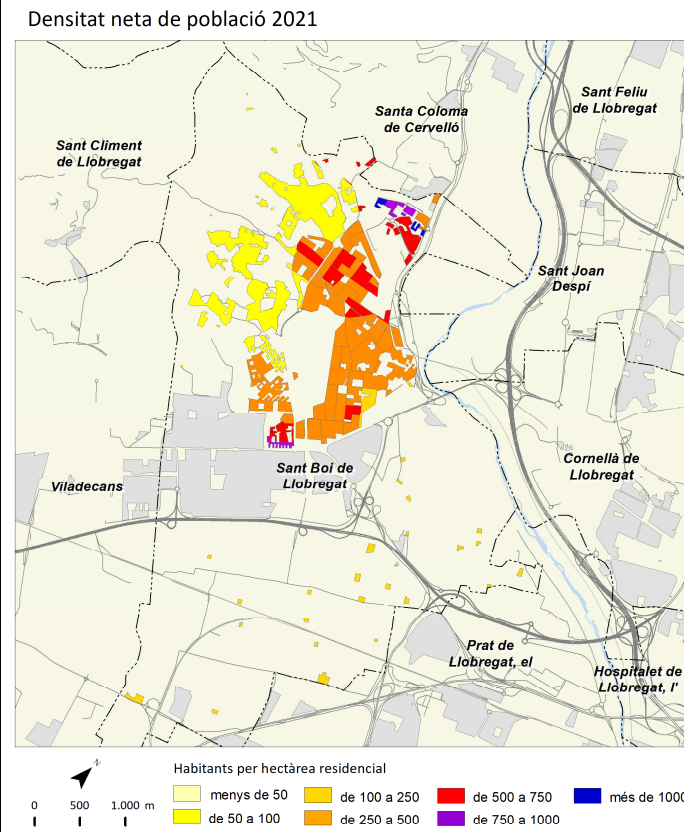


Sant Boi de Llobregat



	2006		2011		2016		2021		Variació 2016-2021	
		%		%		%		%	Absoluta	%
Població total	81.368		82.666		82.402		83.755		1.353	1,6
Homes	40.483	49,8	40.883	49,5	40.369	49,0	40.823	48,7	454	1,1
Dones	40.885	50,2	41.783	50,5	42.033	51,0	42.932	51,3	899	2,1
Població 0-14 anys	11.892	14,6	13.000	15,7	13.137	15,9	12.513	14,9	-624	-4,7
Població 15-64 anys	57.869	71,1	56.256	68,1	54.281	65,9	54.915	65,6	634	1,2
Població 65 i més anys	11.607	14,3	13.409	16,2	14.984	18,2	16.327	19,5	1.343	9,0
Població espanyola	75.037	92,2	74.531	90,2	75.351	91,4	75.251	89,8	-100	-0,1
Població estrangera	6.331	7,8	8.135	9,8	7.051	8,6	8.504	10,2	1.453	20,6
Unió Europea	490	7,7	1.221	15,0	881	12,5	994	11,7	113	12,8
Resta d'Europa	322	5,1	151	1,9	213	3,0	297	3,5	84	39,4
Àfrica	2.385	37,7	3.252	40,0	2.899	41,1	2.711	31,9	-188	-6,5
Amèrica del Nord i Central	262	4,1	420	5,2	506	7,2	859	10,1	353	69,8
Amèrica del Sud	2.514	39,7	2.288	28,1	1.497	21,2	2.218	26,1	721	48,2
Àsia i Oceania	358	5,7	803	9,9	1.055	15,0	1.425	16,8	370	35,1
Naixements	921		861		764		s.d		s.d	s.d
Defuncions	590		612		700		s.d		s.d	s.d
Creixement natural	331		249		64		s.d		s.d	s.d
Immigració (municipis RMB)	2.147		1.793		1.797		2.029		232	12,9
Emigració (municipis RMB)	2.185		2.023		1.865		2.199		334	17,9
Saldo migratori (municipis RMB)	-38		-230		-68		-170		-102	-150,0

					Variació 2016-2021
Índex de masculinitat	99,0	97,8	96,0	95,1	-0,9
Taxa de joventut (%)	11,0	8,8	9,4	9,3	-0,1
Índex d'envelliment	97,6	103,1	114,1	130,5	16,4
Índex de sobreenvelliment	9,1	11,6	12,3	13,7	1,4
Índex de dependència global	40,6	46,9	51,8	52,5	0,7
Taxa de natalitat (‰)	11,3	10,4	9,3	s.d	s.d
Taxa de mortalitat (‰)	7,3	7,4	8,5	s.d	s.d
Índex sintètic de fecunditat	1,5	1,5	1,4	s.d	s.d

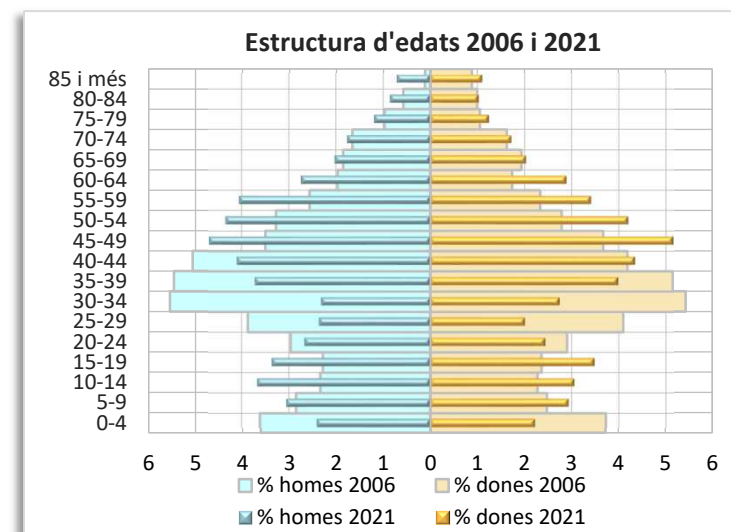
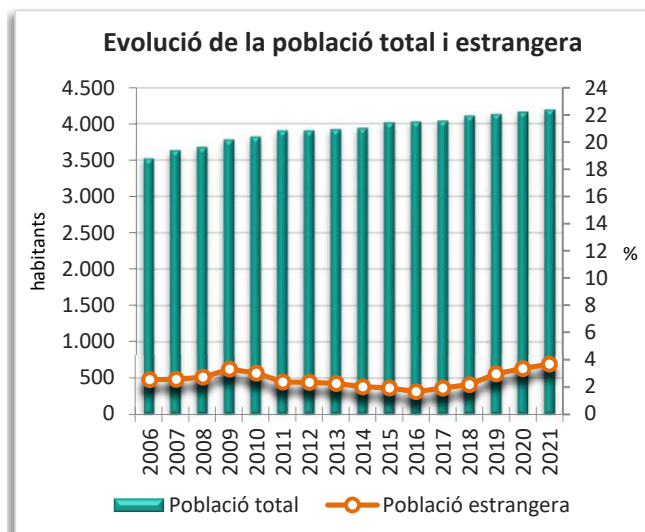
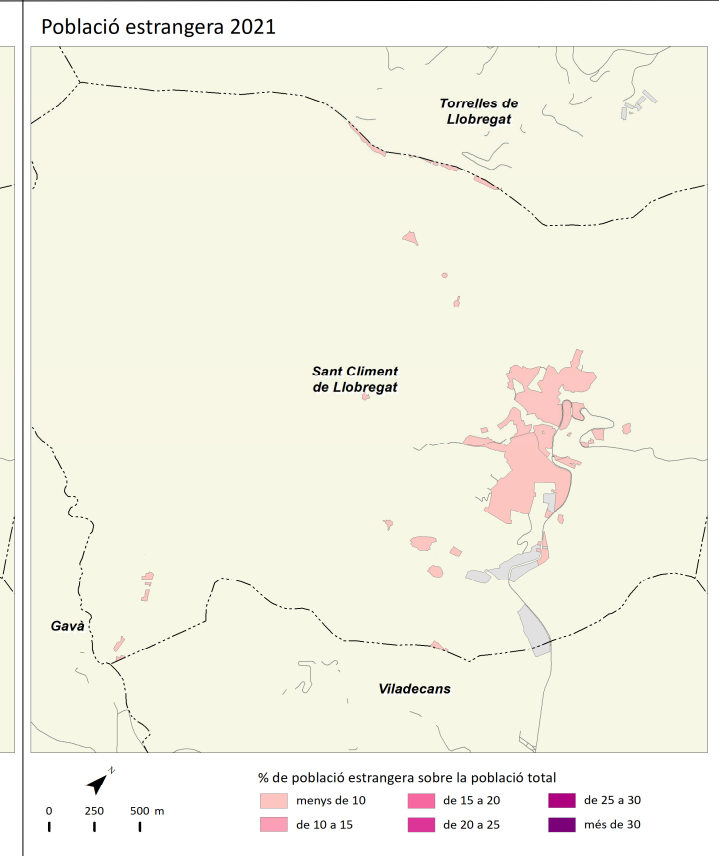
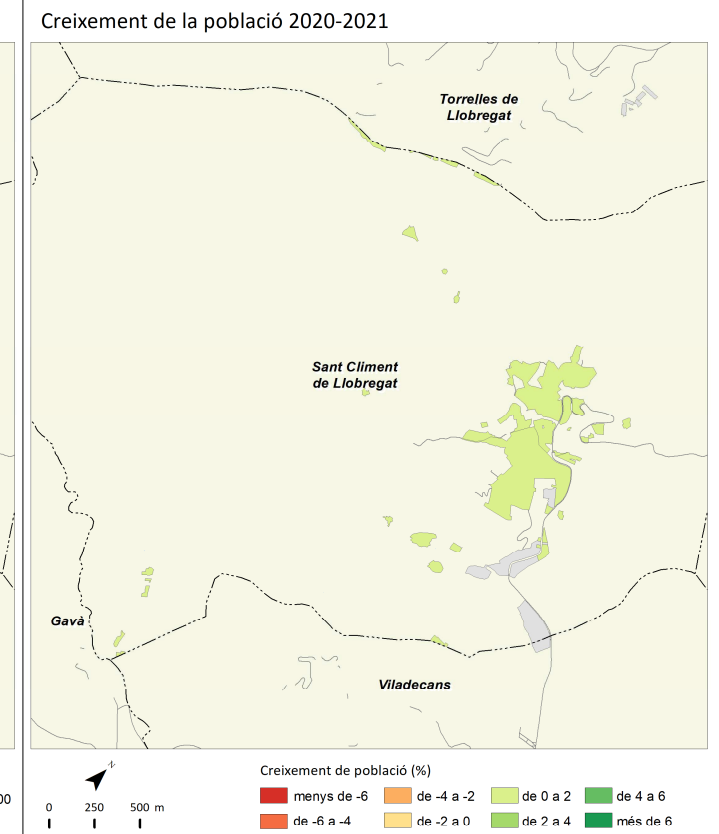
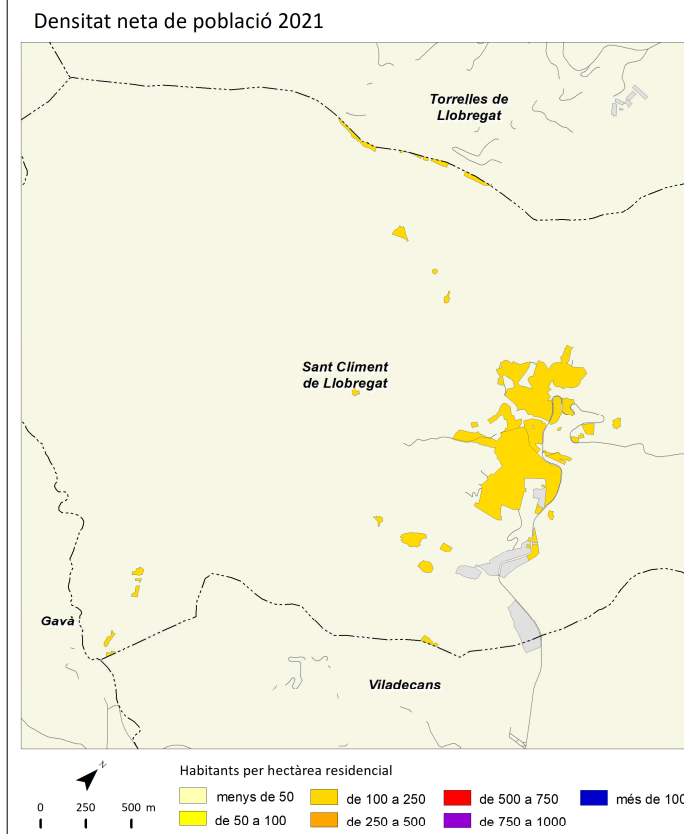


Sant Climent de Llobregat



	2006		2011		2016		2021		Variació 2016-2021	
		%		%		%		%	Absoluta	%
Població total	3.516		3.903		4.024		4.193		169	4,2
Homes	1.772	50,4	1.966	50,4	2.022	50,2	2.099	50,1	77	3,8
Dones	1.744	49,6	1.937	49,6	2.002	49,8	2.094	49,9	92	4,6
Població 0-14 anys	607	17,3	777	19,9	813	20,2	727	17,3	-86	-10,6
Població 15-64 anys	2.500	71,1	2.666	68,3	2.698	67,0	2.893	69,0	195	7,2
Població 65 i més anys	409	11,6	461	11,8	513	12,7	573	13,7	60	11,7
Població espanyola	3.428	97,5	3.812	97,7	3.959	98,4	4.040	96,4	81	2,0
Població estrangera	88	2,5	91	2,3	65	1,6	153	3,6	88	135,4
Unió Europea	18	20,5	28	30,8	19	29,2	45	29,4	26	136,8
Resta d'Europa	10	11,4	7	7,7	7	10,8	14	9,2	7	100,0
Àfrica	19	21,6	25	27,5	18	27,7	26	17,0	8	44,4
Amèrica del Nord i Central	6	6,8	7	7,7	5	7,7	18	11,8	13	260,0
Amèrica del Sud	34	38,6	24	26,4	16	24,6	43	28,1	27	168,8
Àsia i Oceania	1	1,1	0	0,0	0	0,0	7	4,6	7	700,0
Naixements	64		58		38		s.d		s.d	s.d
Defuncions	13		18		31		s.d		s.d	s.d
Creixement natural	51		40		7		s.d		s.d	s.d
Immigració (municipis RMB)	233		114		129		171		42	32,6
Emigració (municipis RMB)	130		140		129		186		57	44,2
Saldo migratori (municipis RMB)	103		-26		0		-15		-15	-1.500,0

					Variació 2016-2021
Índex de masculinitat	101,6	101,5	101,0	100,2	-0,8
Taxa de joventut (%)	9,6	7,8	8,6	9,8	1,2
Índex d'envelliment	67,4	59,3	63,1	78,8	15,7
Índex de sobreenvelliment	8,6	12,8	12,1	13,3	1,2
Índex de dependència global	40,6	46,4	49,1	44,9	-4,2
Taxa de natalitat (‰)	18,2	14,9	9,4	s.d	s.d
Taxa de mortalitat (‰)	3,7	4,6	7,7	s.d	s.d
Índex sintètic de fecunditat	2,3	2,0	1,4	s.d	s.d



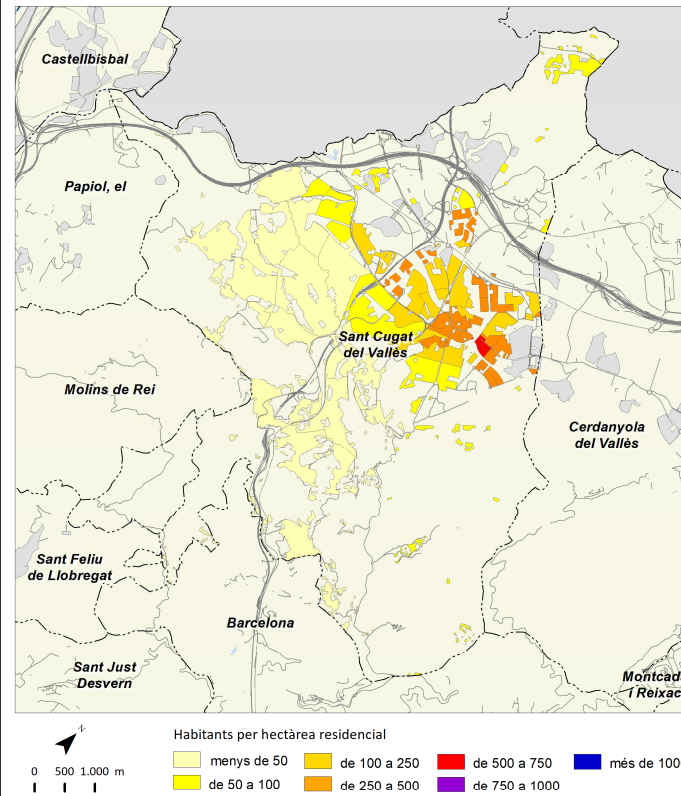
Sant Cugat del Vallès



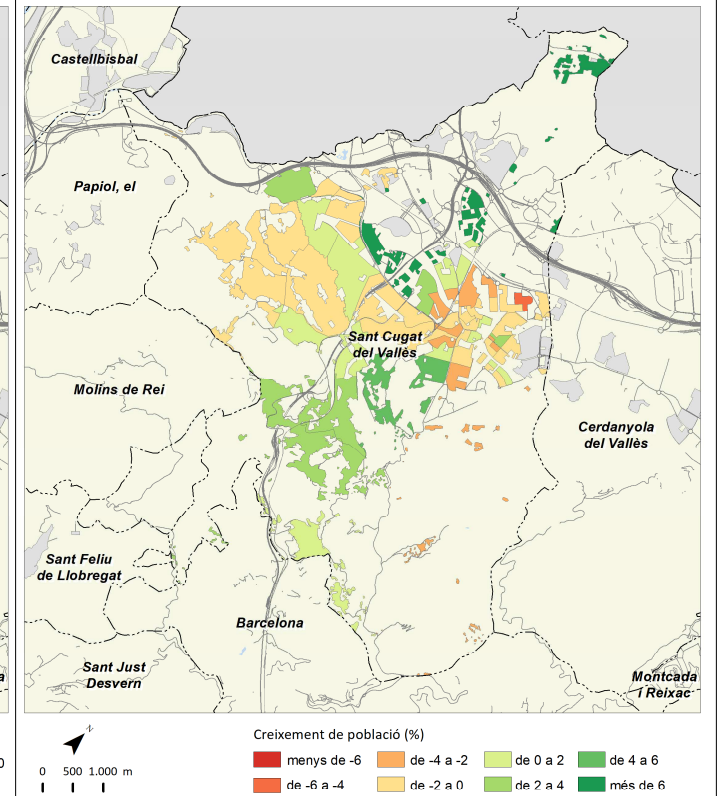
	2006		2011		2016		2021		Variació 2016-2021	
		%		%		%		%	Absoluta	%
Població total	73.774		84.934		88.921		94.012		5.091	5,7
Homes	36.199	49,1	41.540	48,9	43.254	48,6	45.711	48,6	2.457	5,7
Dones	37.575	50,9	43.394	51,1	45.667	51,4	48.301	51,4	2.634	5,8
Població 0-14 anys	15.433	20,9	17.867	21,0	17.887	20,1	17.303	18,4	-584	-3,3
Població 15-64 anys	51.034	69,2	57.672	67,9	59.525	66,9	63.216	67,2	3.691	6,2
Població 65 i més anys	7.307	9,9	9.396	11,1	11.509	12,9	13.493	14,4	1.984	17,2
Població espanyola	64.890	88,0	73.864	87,0	78.685	88,5	81.909	87,1	3.224	4,1
Població estrangera	8.884	12,0	11.071	13,0	10.236	11,5	12.103	12,9	1.867	18,2
Unió Europea	3.345	37,7	4.001	36,1	4.286	41,9	4.691	38,8	405	9,4
Resta d'Europa	330	3,7	355	3,2	586	5,7	1.410	11,7	824	140,6
Àfrica	503	5,7	714	6,4	615	6,0	643	5,3	28	4,6
Amèrica del Nord i Central	664	7,5	1.120	10,1	1.202	11,7	1.504	12,4	302	25,1
Amèrica del Sud	3.436	38,7	4.087	36,9	2.647	25,9	2.710	22,4	63	2,4
Àsia i Oceania	606	6,8	794	7,2	900	8,8	1.145	9,5	245	27,2
Naixements	959		1.016		939		s.d		s.d	s.d
Defuncions	373		422		509		s.d		s.d	s.d
Creixement natural	586		594		430		s.d		s.d	s.d
Immigració (municipis RMB)	2.766		2.981		2.464		3.553		1.089	44,2
Emigració (municipis RMB)	2.227		2.105		2.303		2.734		431	18,7
Saldo migratori (municipis RMB)	539		876		161		819		658	408,7

	2006	2011	2016	2021	Variació 2016-2021
Índex de masculinitat	96,3	95,7	94,7	94,6	-0,1
Taxa de joventut (%)	9,7	9,4	11,7	11,7	0,0
Índex d'envelliment	47,3	52,6	64,3	78,0	13,7
Índex de sobreenvelliment	13,0	14,2	15,4	14,6	-0,8
Índex de dependència global	44,6	47,3	49,4	48,7	-0,7
Taxa de natalitat (‰)	13,0	12,0	10,6	s.d	s.d
Taxa de mortalitat (‰)	5,1	5,0	5,7	s.d	s.d
Índex sintètic de fecunditat	1,7	1,6	1,5	s.d	s.d

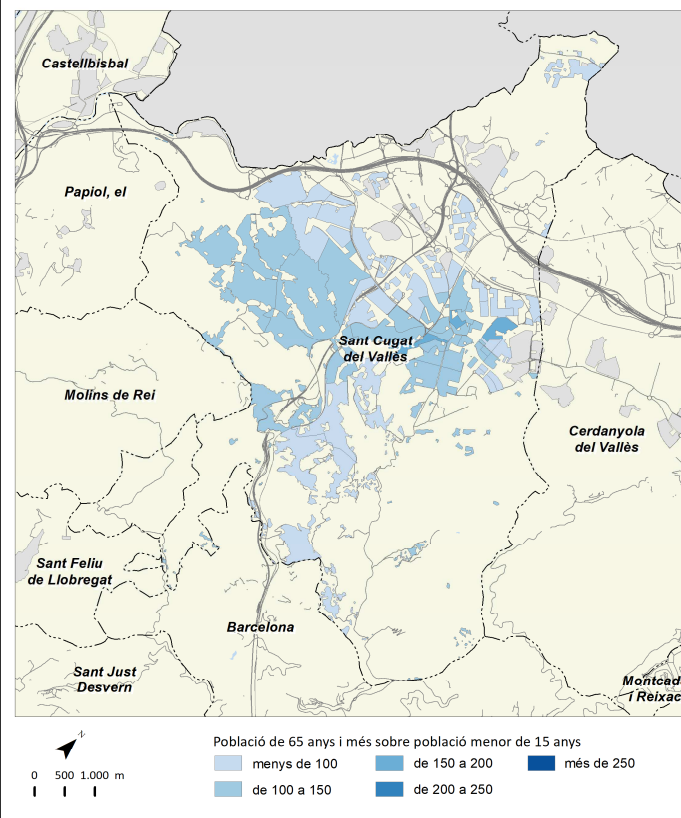
Densitat neta de població 2021



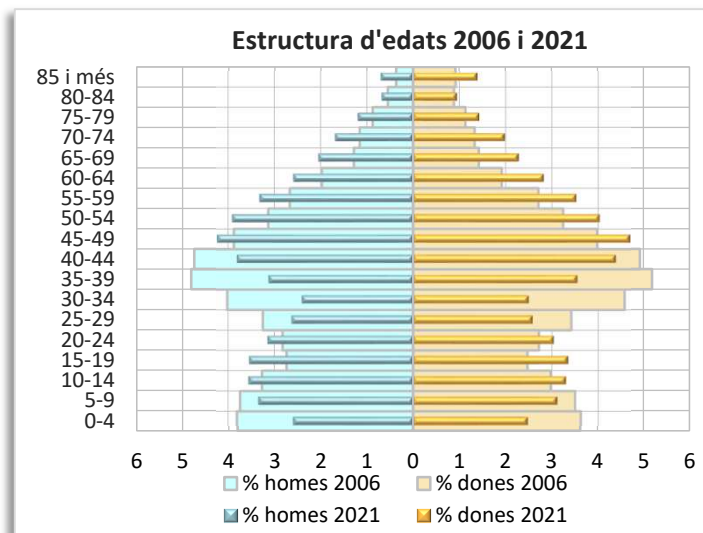
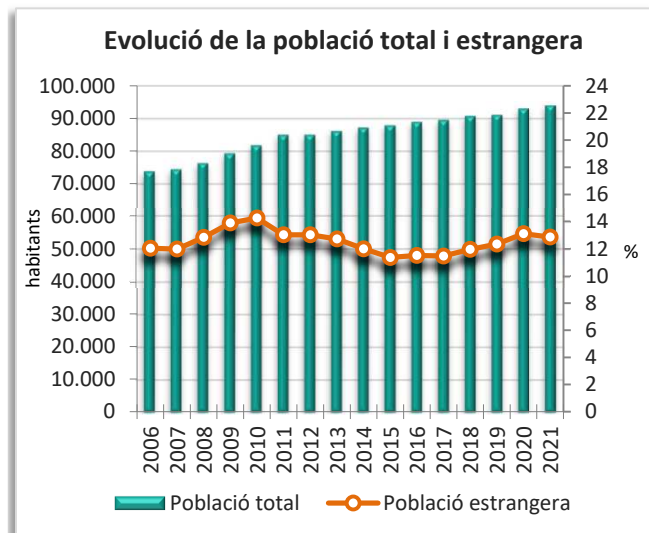
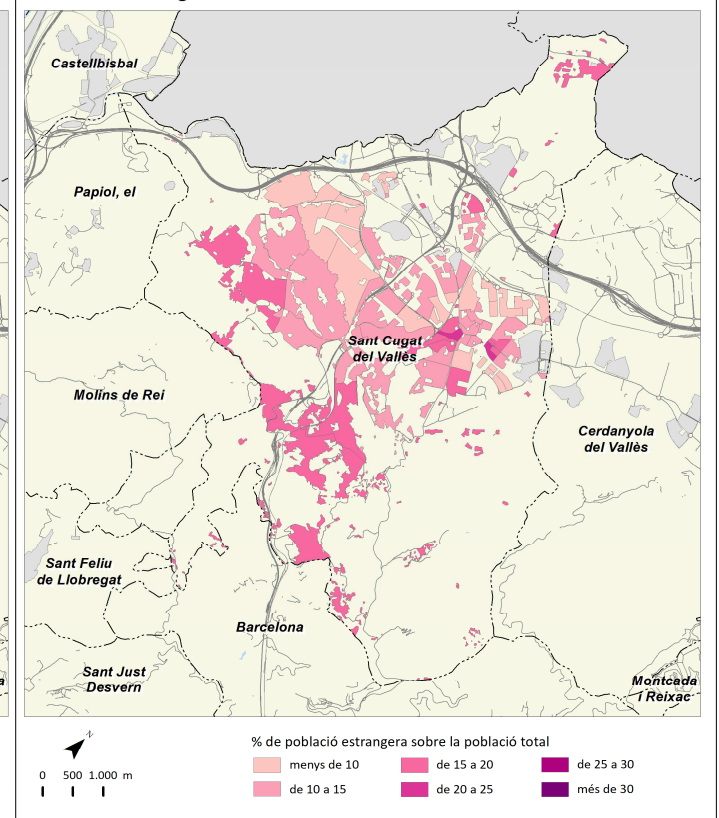
Creixement de la població 2020-2021



Índex d'envelliment 2021



Població estrangera 2021



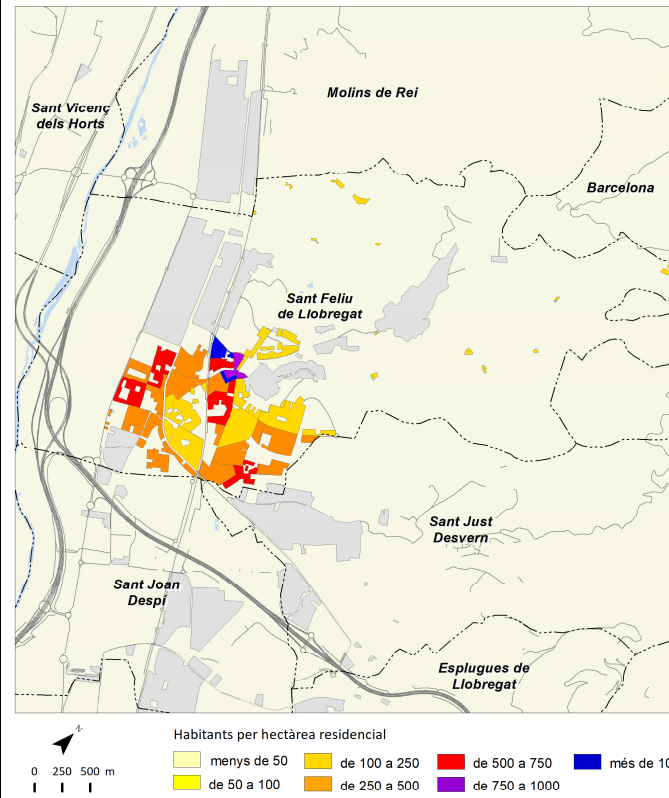
Sant Feliu de Llobregat



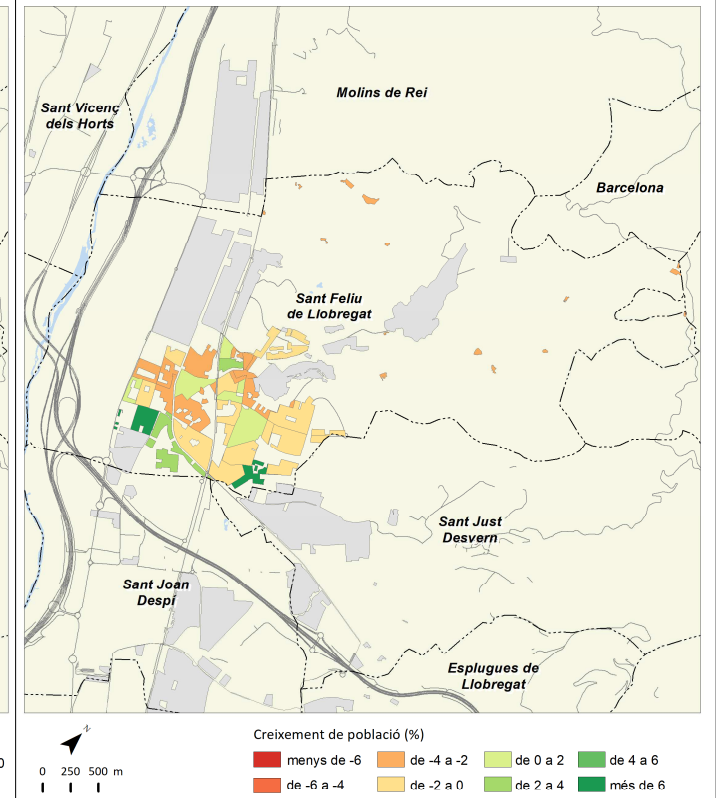
	2006		2011		2016		2021		Variació 2016-2021	
		%		%		%		%	Absoluta	%
Població total	42.486		43.333		44.086		45.463		1.377	3,1
Homes	20.855	49,1	21.168	48,8	21.405	48,6	22.089	48,6	684	3,2
Dones	21.631	50,9	22.165	51,2	22.681	51,4	23.374	51,4	693	3,1
Població 0-14 anys	6.540	15,4	7.306	16,9	7.436	16,9	6.765	14,9	-671	-9,0
Població 15-64 anys	30.390	71,5	29.262	67,5	28.811	65,4	29.849	65,7	1.038	3,6
Població 65 i més anys	5.556	13,1	6.766	15,6	7.839	17,8	8.849	19,5	1.010	12,9
Població espanyola	39.237	92,4	39.990	92,3	41.204	93,5	41.866	92,1	662	1,6
Població estrangera	3.249	7,6	3.342	7,7	2.882	6,5	3.597	7,9	715	24,8
Unió Europea	305	9,4	793	23,7	712	24,7	755	21,0	43	6,0
Resta d'Europa	308	9,5	170	5,1	195	6,8	259	7,2	64	32,8
Àfrica	643	19,8	767	23,0	664	23,0	742	20,6	78	11,7
Amèrica del Nord i Central	108	3,3	151	4,5	158	5,5	264	7,3	106	67,1
Amèrica del Sud	1.737	53,5	1.158	34,6	732	25,4	1.043	29,0	311	42,5
Àsia i Oceania	148	4,6	303	9,1	421	14,6	534	14,8	113	26,8
Naixements	513		424		375		s.d		s.d	s.d
Defuncions	257		274		272		s.d		s.d	s.d
Creixement natural	256		150		103		s.d		s.d	s.d
Immigració (municipis RMB)	1.181		1.168		1.163		1.440		277	23,8
Emigració (municipis RMB)	1.286		929		1.039		1.373		334	32,1
Saldo migratori (municipis RMB)	-105		239		124		67		-57	-46,0

	2006	2011	2016	2021	Variació 2016-2021
Índex de masculinitat	96,4	95,5	94,4	94,5	0,1
Taxa de joventut (%)	9,8	8,2	9,2	9,7	0,5
Índex d'envelliment	85,0	92,6	105,4	130,8	25,4
Índex de sobreenvelliment	11,8	12,3	11,9	13,8	1,9
Índex de dependència global	39,8	48,1	53,0	52,3	-0,7
Taxa de natalitat (‰)	12,1	9,8	8,5	s.d	s.d
Taxa de mortalitat (‰)	6,0	6,3	6,2	s.d	s.d
Índex sintètic de fecunditat	1,6	1,4	1,3	s.d	s.d

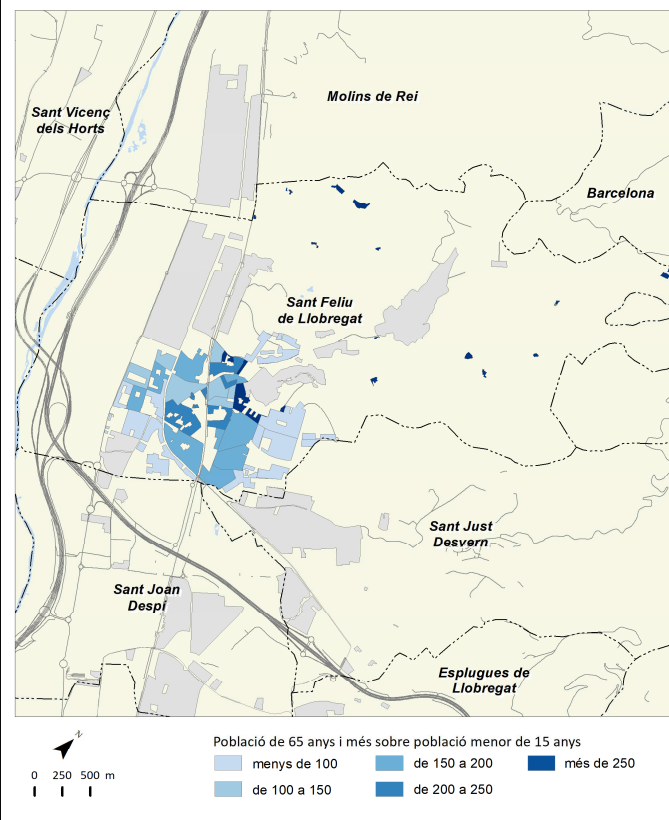
Densitat neta de població 2021



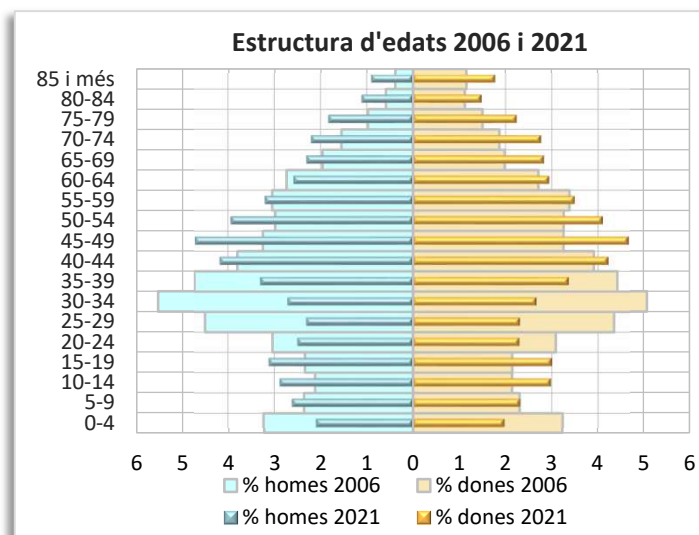
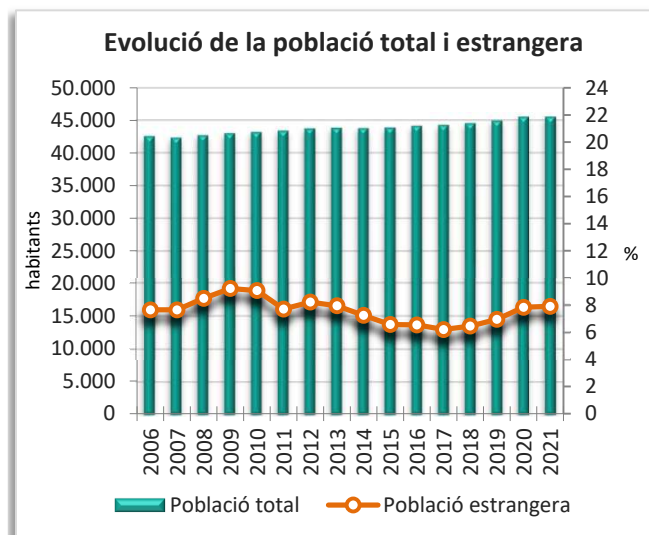
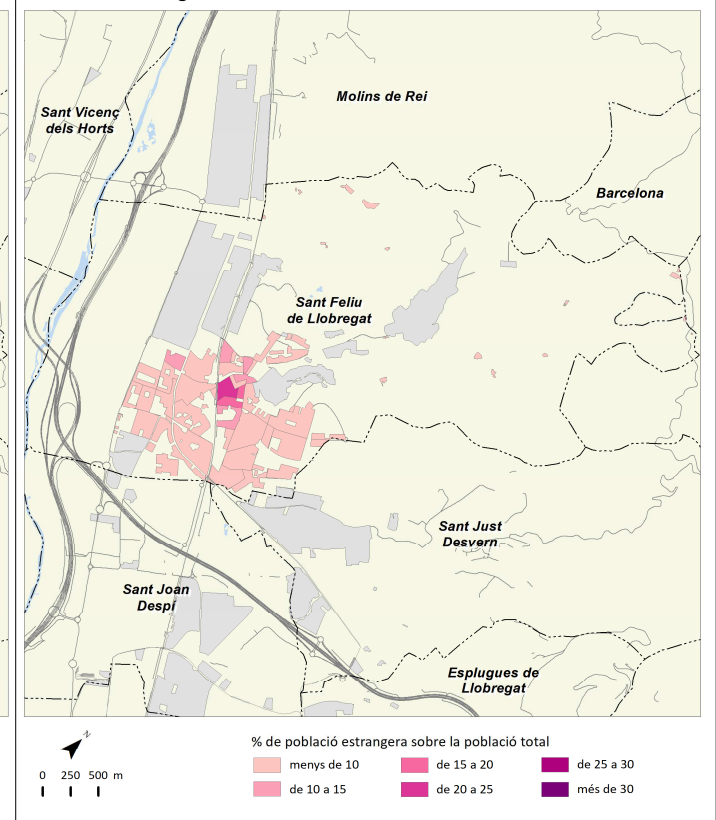
Creixement de la població 2020-2021



Índex d'envelliment 2021



Població estrangera 2021

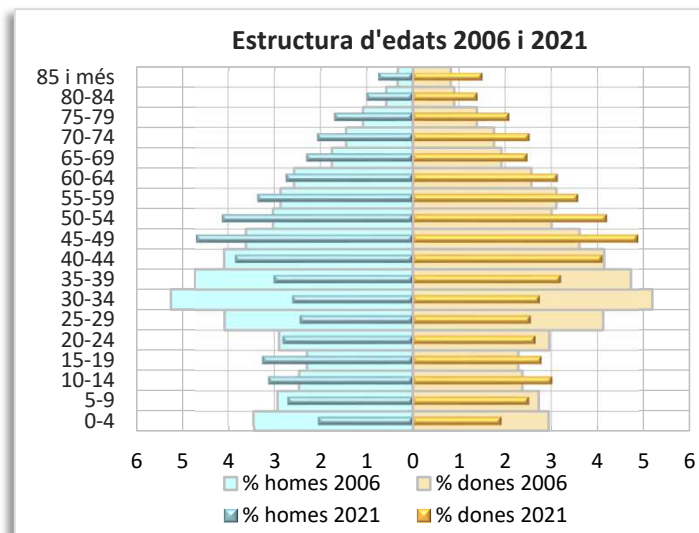
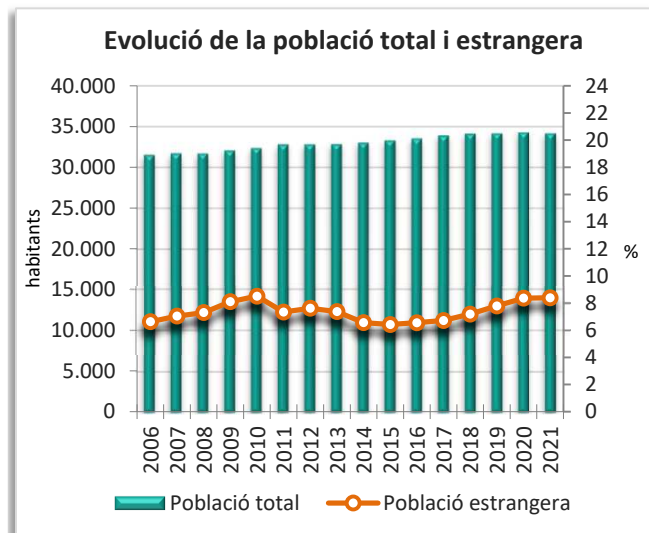
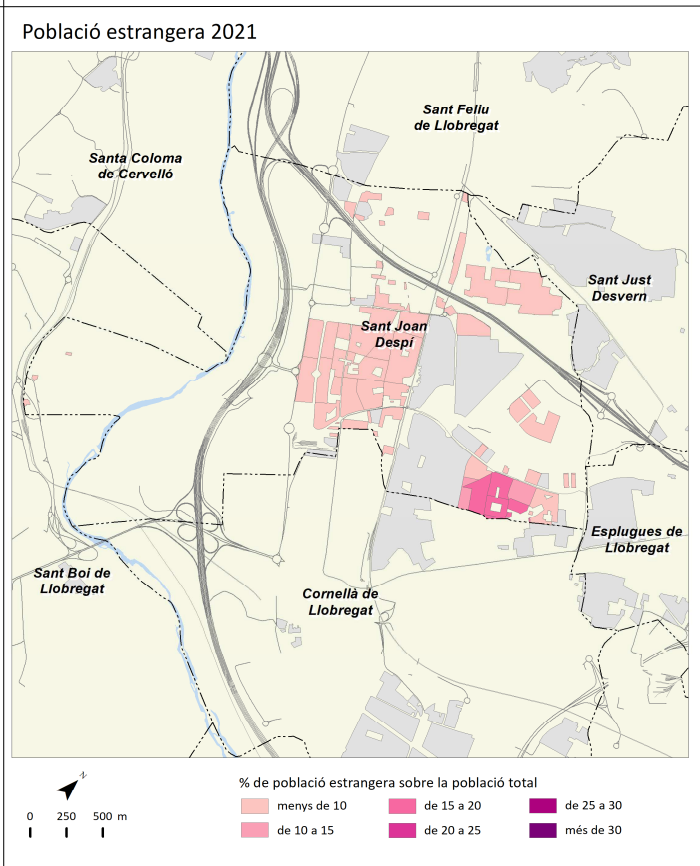
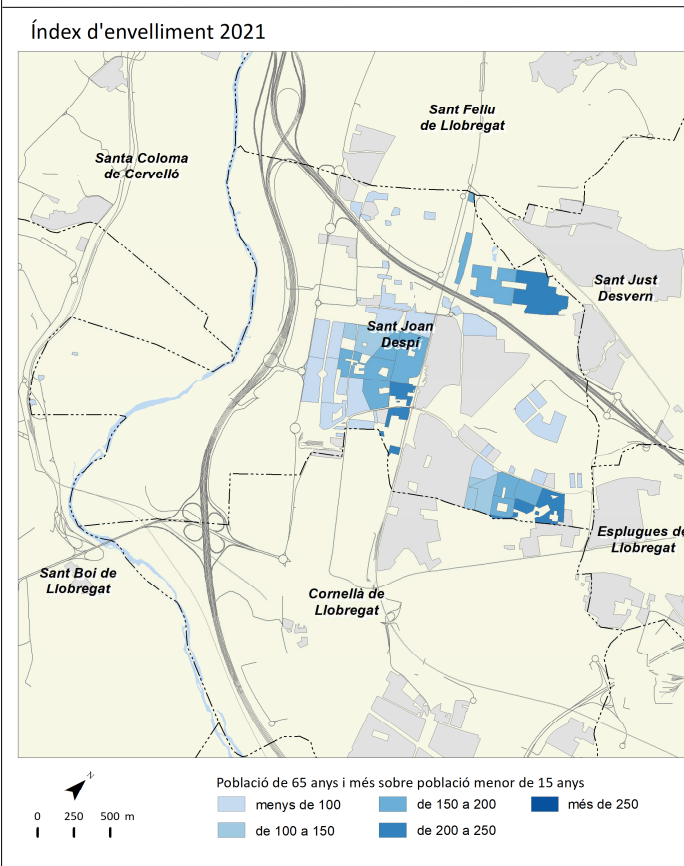
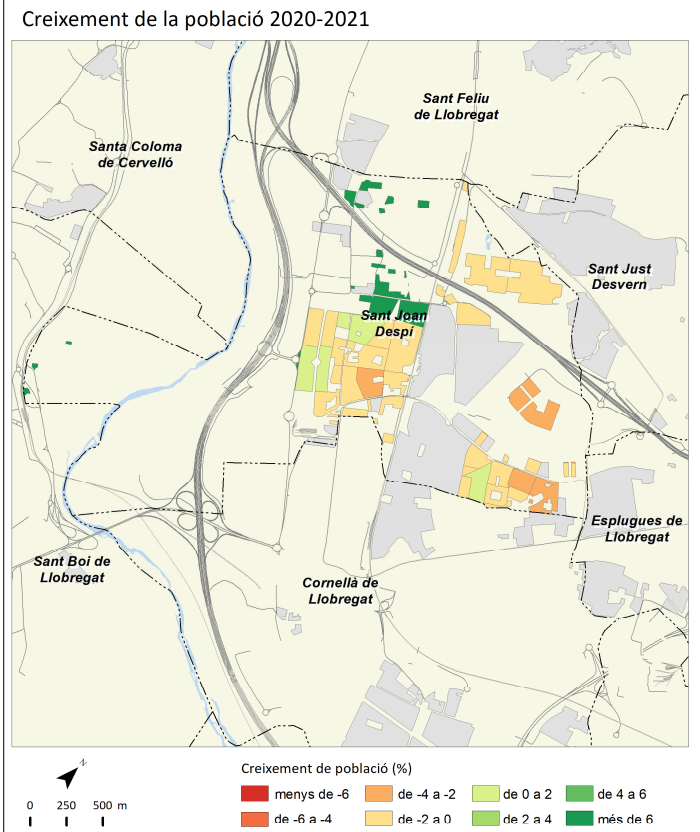
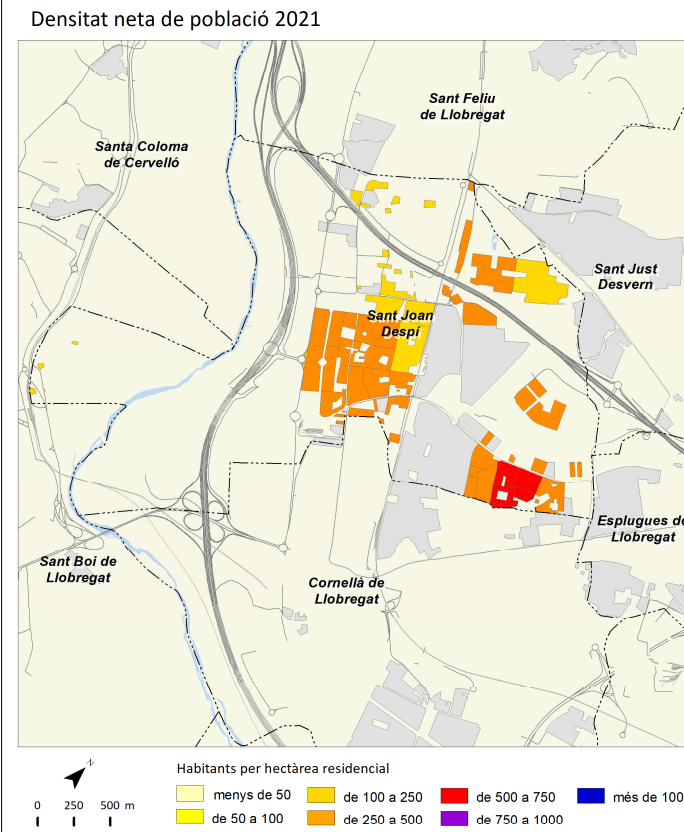


Sant Joan Despí



	2006		2011		2016		2021		Variació 2016-2021	
		%		%		%		%	Absoluta	%
Població total	31.485		32.767		33.502		34.130		628	1,9
Homes	15.560	49,4	16.093	49,1	16.356	48,8	16.622	48,7	266	1,6
Dones	15.925	50,6	16.674	50,9	17.146	51,2	17.508	51,3	362	2,1
Població 0-14 anys	5.317	16,9	5.906	18,0	5.818	17,4	5.241	15,4	-577	-9,9
Població 15-64 anys	22.401	71,1	22.153	67,6	22.181	66,2	22.802	66,8	621	2,8
Població 65 i més anys	3.767	12,0	4.709	14,4	5.503	16,4	6.087	17,8	584	10,6
Població espanyola	29.396	93,4	30.361	92,7	31.309	93,5	31.265	91,6	-44	-0,1
Població estrangera	2.089	6,6	2.406	7,3	2.193	6,5	2.865	8,4	672	30,6
Unió Europea	324	15,5	536	22,3	539	24,6	628	21,9	89	16,5
Resta d'Europa	189	9,0	133	5,5	124	5,7	190	6,6	66	53,2
Àfrica	421	20,2	579	24,1	624	28,5	628	21,9	4	0,6
Amèrica del Nord i Central	110	5,3	127	5,3	150	6,8	286	10,0	136	90,7
Amèrica del Sud	962	46,1	838	34,8	518	23,6	784	27,4	266	51,4
Àsia i Oceania	83	4,0	193	8,0	238	10,9	349	12,2	111	46,6
Naixements	414		367		315		s.d		s.d	s.d
Defuncions	184		177		211		s.d		s.d	s.d
Creixement natural	230		190		104		s.d		s.d	s.d
Immigració (municipis RMB)	1.303		1.139		1.148		1.261		113	9,8
Emigració (municipis RMB)	1.222		1.015		1.016		1.241		225	22,1
Saldo migratori (municipis RMB)	81		124		132		20		-112	-84,8

					Variació 2016-2021
Índex de masculinitat	97,7	96,5	95,4	94,9	-0,5
Taxa de joventut (%)	9,5	8,3	10,0	10,2	0,2
Índex d'envelliment	70,8	79,7	94,6	116,1	21,5
Índex de sobreenvelliment	9,6	11,2	11,3	12,6	1,3
Índex de dependència global	40,6	47,9	51,0	49,7	-1,3
Taxa de natalitat (‰)	13,1	11,2	9,4	s.d	s.d
Taxa de mortalitat (‰)	5,8	5,4	6,3	s.d	s.d
Índex sintètic de fecunditat	1,7	1,6	1,4	s.d	s.d

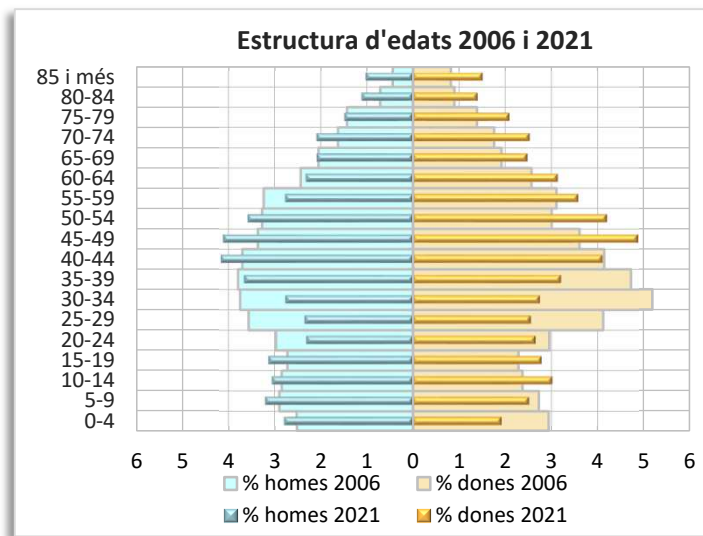
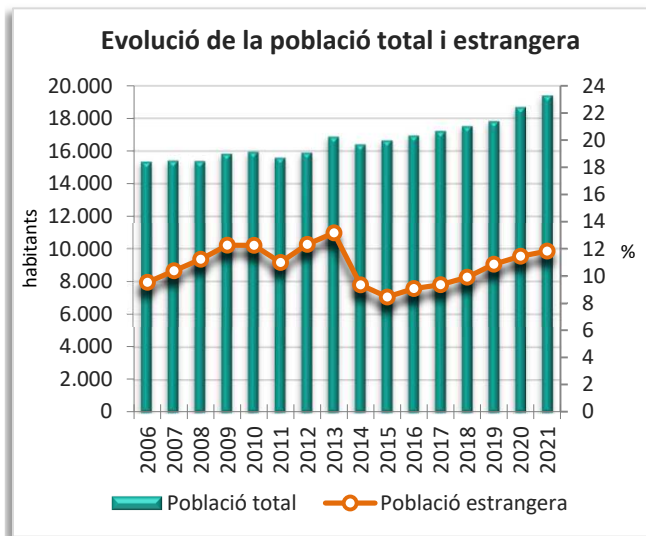
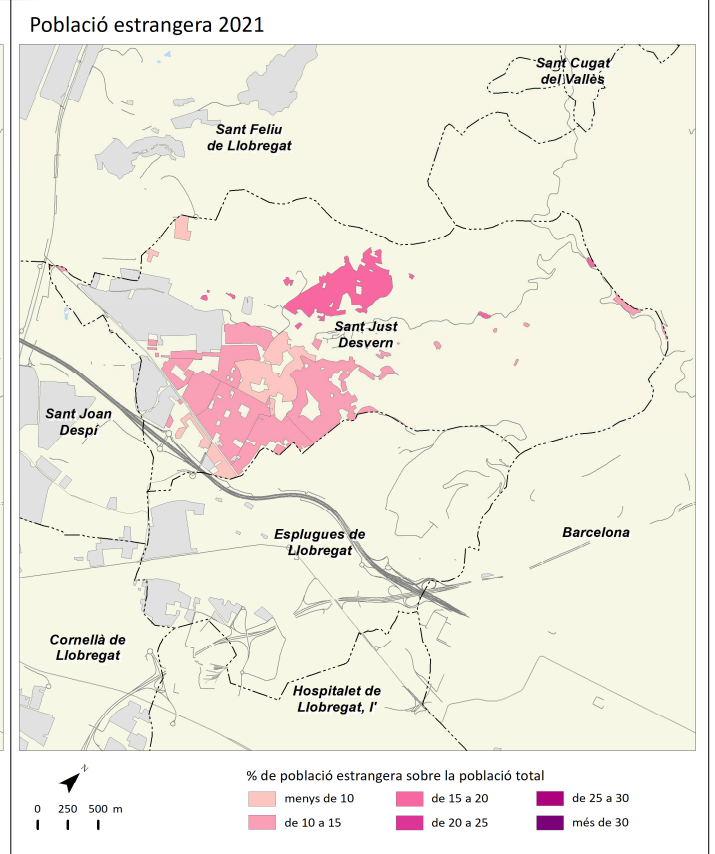
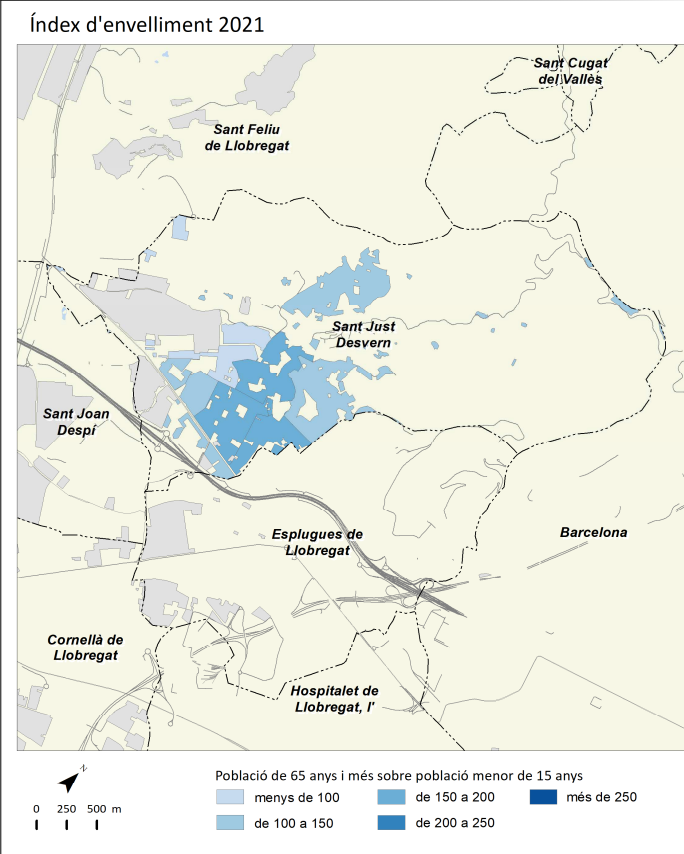
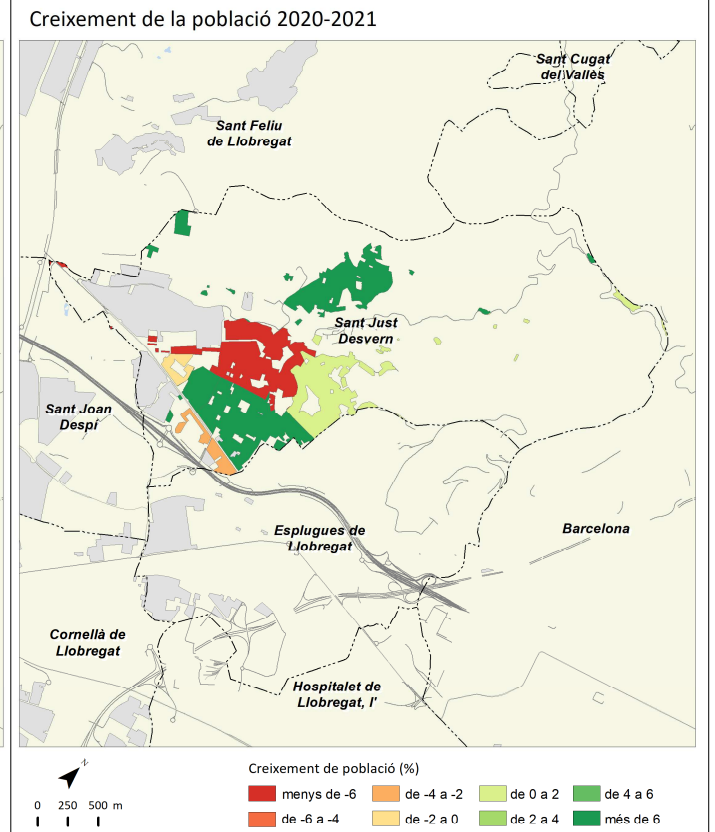
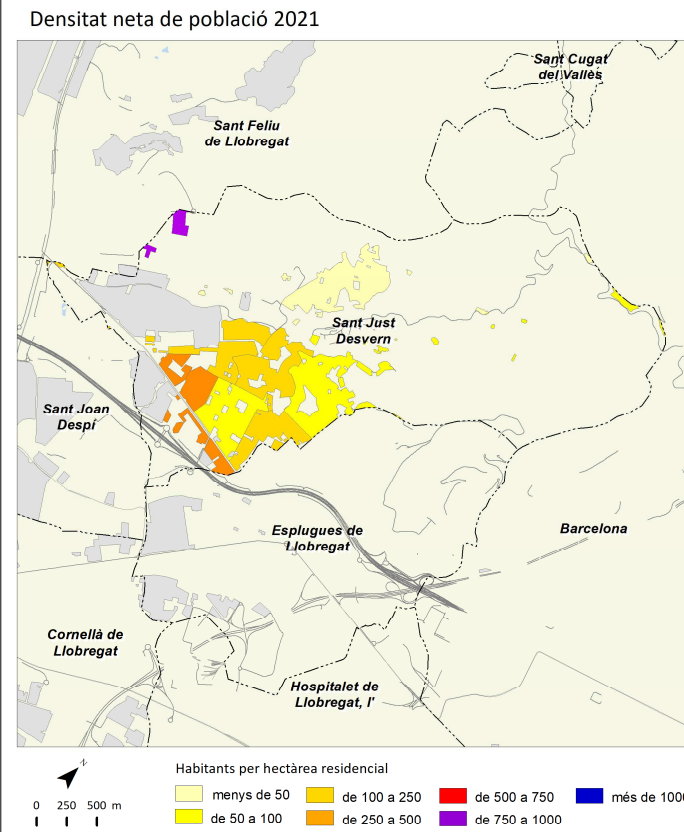


Sant Just Desvern



	2006		2011		2016		2021		Variació 2016-2021	
		%		%		%		%	Absoluta	%
Població total	15.327		15.572		16.927		19.379		2.452	14,5
Homes	7.249	47,3	7.316	47,0	8.123	48,0	9.331	48,2	1.208	14,9
Dones	8.078	52,7	8.256	53,0	8.804	52,0	10.048	51,8	1.244	14,1
Població 0-14 anys	2.545	16,6	2.532	16,3	2.855	16,9	3.439	17,7	584	20,5
Població 15-64 anys	10.528	68,7	10.362	66,5	10.887	64,3	12.406	64,0	1.519	14,0
Població 65 i més anys	2.254	14,7	2.678	17,2	3.185	18,8	3.534	18,2	349	11,0
Població espanyola	13.866	90,5	13.859	89,0	15.391	90,9	17.087	88,2	1.696	11,0
Població estrangera	1.461	9,5	1.713	11,0	1.536	9,1	2.292	11,8	756	49,2
Unió Europea	851	58,2	1.038	60,6	793	51,6	1.003	43,8	210	26,5
Resta d'Europa	85	5,8	75	4,4	126	8,2	295	12,9	169	134,1
Àfrica	64	4,4	76	4,4	66	4,3	140	6,1	74	112,1
Amèrica del Nord i Central	99	6,8	144	8,4	179	11,7	259	11,3	80	44,7
Amèrica del Sud	303	20,7	305	17,8	269	17,5	388	16,9	119	44,2
Àsia i Oceania	59	4,0	75	4,4	103	6,7	207	9,0	104	101,0
Naixements	150		133		183		s.d		s.d	s.d
Defuncions	101		112		148		s.d		s.d	s.d
Creixement natural	49		21		35		s.d		s.d	s.d
Immigració (municipis RMB)	651		367		675		1.223		548	81,2
Emigració (municipis RMB)	679		538		555		840		285	51,4
Saldo migratori (municipis RMB)	-28		-171		120		383		263	219,2

	2006	2011	2016	2021	Variació 2016-2021
Índex de masculinitat	89,7	88,6	92,3	92,9	0,6
Taxa de joventut (%)	10,1	9,4	9,9	9,2	-0,7
Índex d'envelliment	88,6	105,8	111,6	102,8	-8,8
Índex de sobreenvelliment	11,4	15,0	17,8	16,2	-1,6
Índex de dependència global	45,6	50,3	55,5	56,2	0,7
Taxa de natalitat (‰)	9,8	8,5	10,8	s.d	s.d
Taxa de mortalitat (‰)	6,6	7,2	8,7	s.d	s.d
Índex sintètic de fecunditat	1,3	1,2	1,6	s.d	s.d

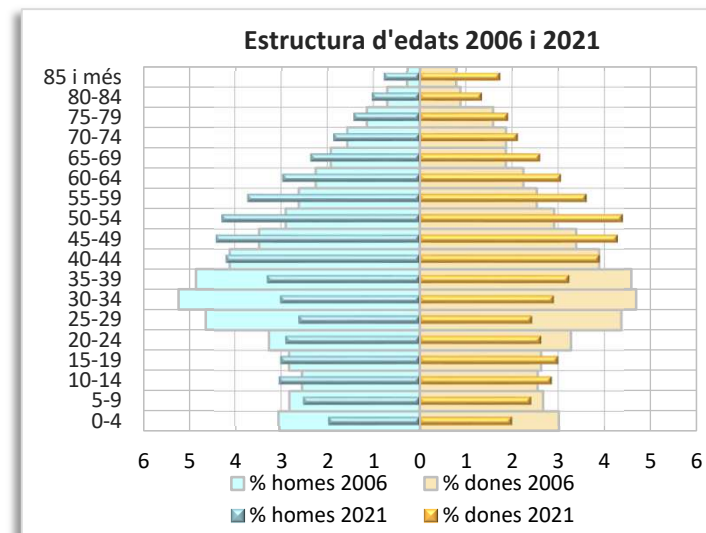
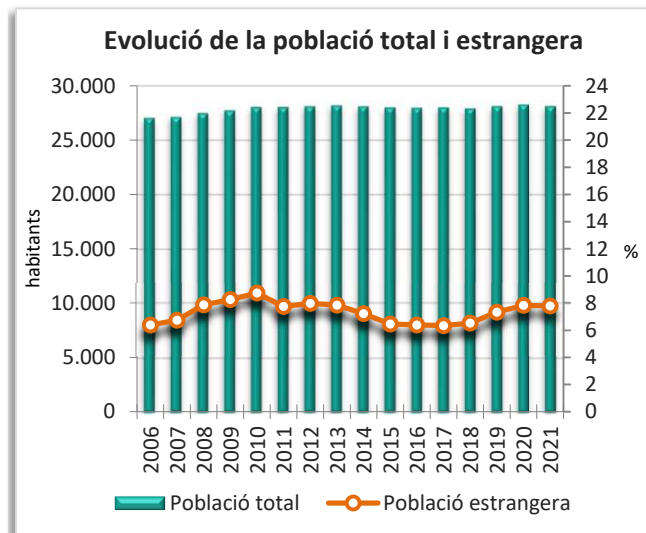
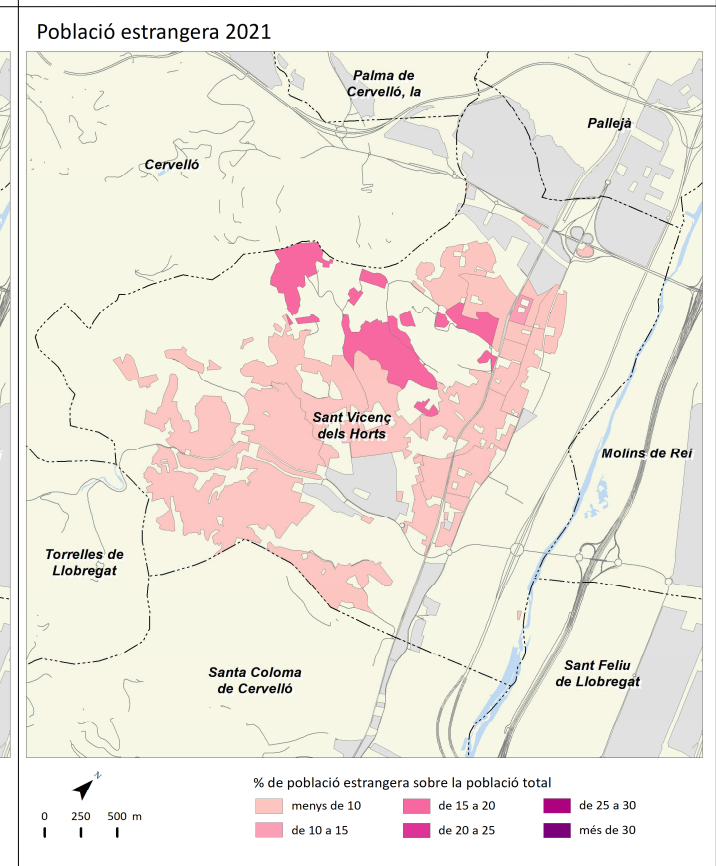
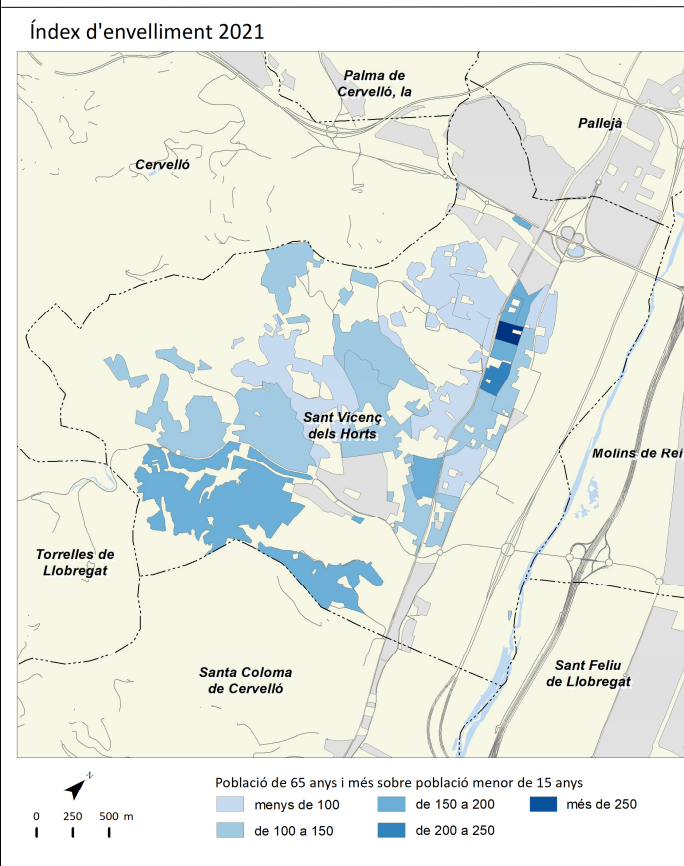
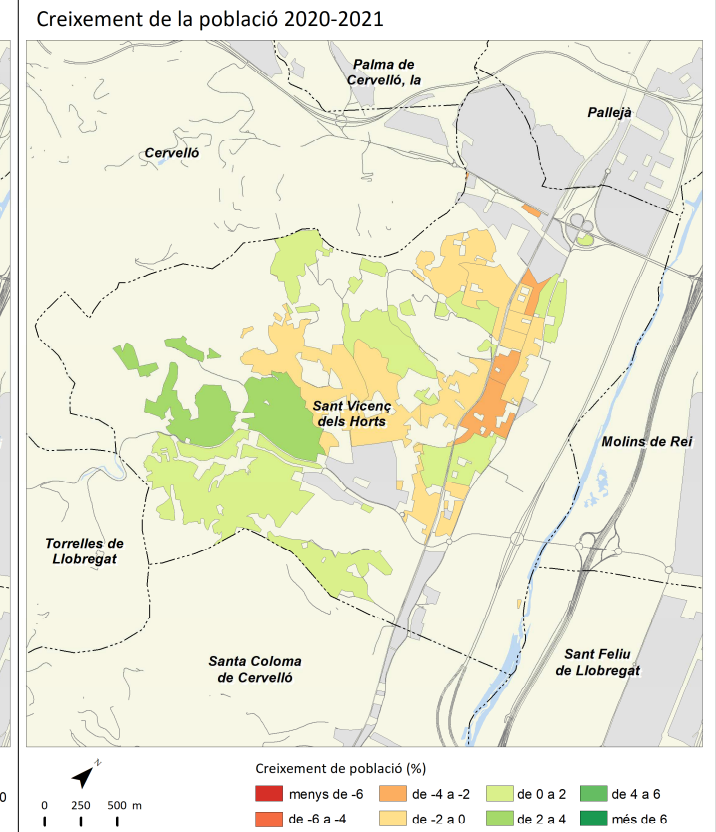
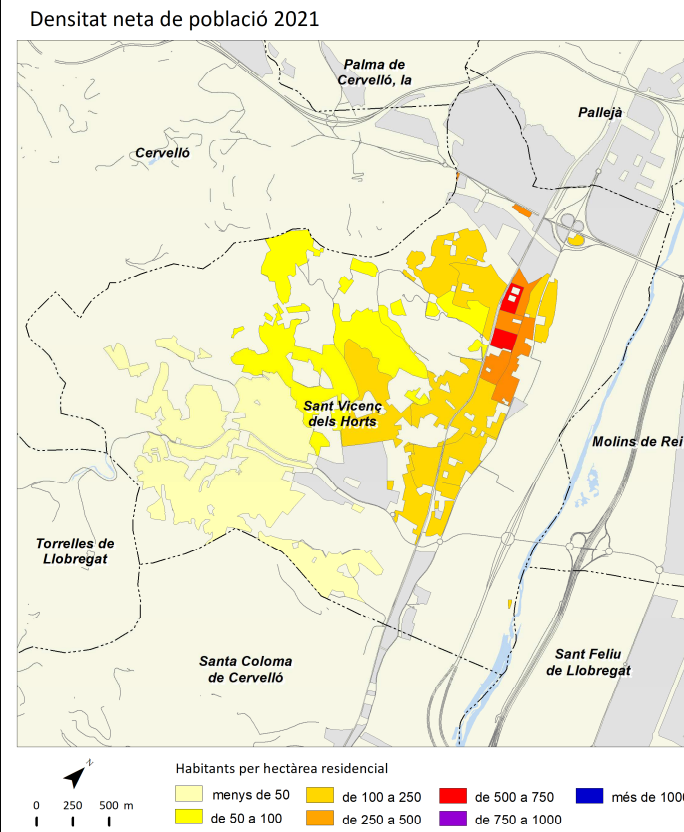


Sant Vicenç dels Horts



	2006		2011		2016		2021		Variació 2016-2021	
		%		%		%		%	Absoluta	%
Població total	27.019		28.025		27.961		28.115		154	0,6
Homes	13.563	50,2	14.027	50,1	13.936	49,8	13.930	49,5	-6	0,0
Dones	13.456	49,8	13.998	49,9	14.025	50,2	14.185	50,5	160	1,1
Població 0-14 anys	4.503	16,7	4.917	17,5	4.690	16,8	4.168	14,8	-522	-11,1
Població 15-64 anys	19.108	70,7	19.117	68,2	18.941	67,7	19.104	67,9	163	0,9
Població 65 i més anys	3.408	12,6	3.990	14,2	4.330	15,5	4.843	17,2	513	11,8
Població espanyola	25.296	93,6	25.852	92,2	26.175	93,6	25.926	92,2	-249	-1,0
Població estrangera	1.723	6,4	2.173	7,8	1.786	6,4	2.189	7,8	403	22,6
Unió Europea	109	6,3	444	20,4	350	19,6	348	15,9	-2	-0,6
Resta d'Europa	168	9,8	58	2,7	61	3,4	90	4,1	29	47,5
Àfrica	934	54,2	1.024	47,1	866	48,5	970	44,3	104	12,0
Amèrica del Nord i Central	47	2,7	61	2,8	65	3,6	109	5,0	44	67,7
Amèrica del Sud	422	24,5	429	19,7	251	14,1	448	20,5	197	78,5
Àsia i Oceania	43	2,5	157	7,2	193	10,8	224	10,2	31	16,1
Naixements	364		281		263		s.d.		s.d.	s.d.
Defuncions	154		166		186		s.d.		s.d.	s.d.
Creixement natural	210		115		77		s.d.		s.d.	s.d.
Immigració (municipis RMB)	984		746		688		880		192	27,9
Emigració (municipis RMB)	831		754		736		824		88	12,0
Saldo migratori (municipis RMB)	153		-8		-48		56		104	216,7

	2006		2011		2016		2021		Variació 2016-2021	
Índex de masculinitat	100,8		100,2		99,4		98,2		-1,2	
Taxa de joventut (%)	10,9		9,5		10,4		10,3		-0,1	
Índex d'envelliment	75,7		81,1		92,3		116,2		23,9	
Índex de sobreenvelliment	8,5		11,7		12,7		14,6		1,9	
Índex de dependència global	41,4		46,6		47,6		47,2		-0,4	
Taxa de natalitat (‰)	13,5		10,0		9,4		s.d.		s.d.	
Taxa de mortalitat (‰)	5,7		5,9		6,7		s.d.		s.d.	
Índex sintètic de fecunditat	1,8		1,4		1,4		s.d.		s.d.	

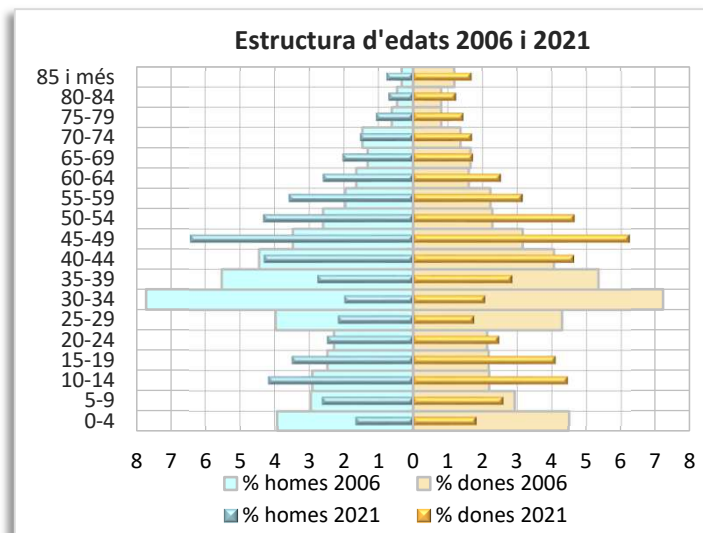
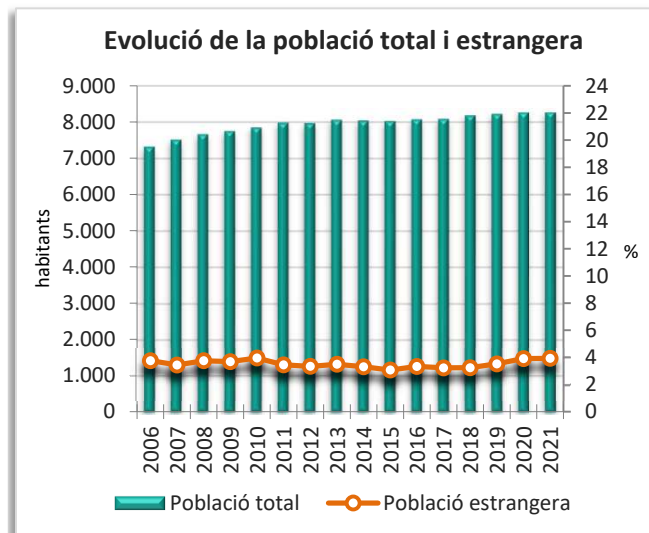
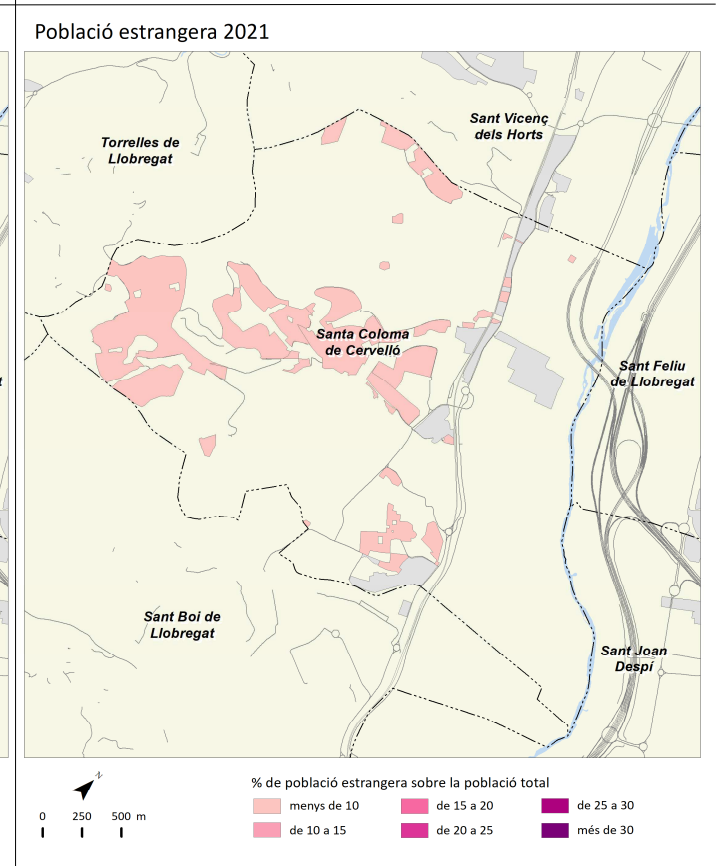
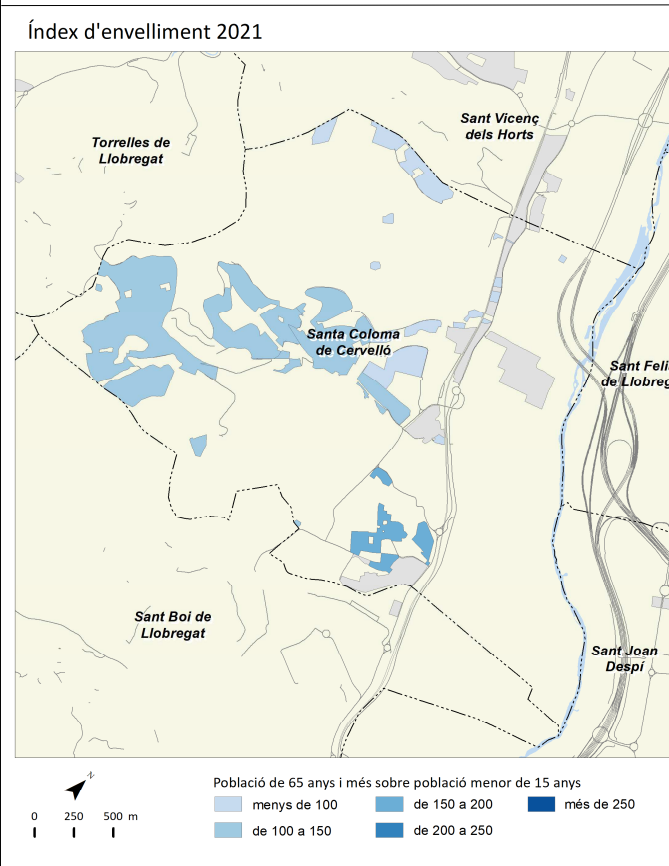
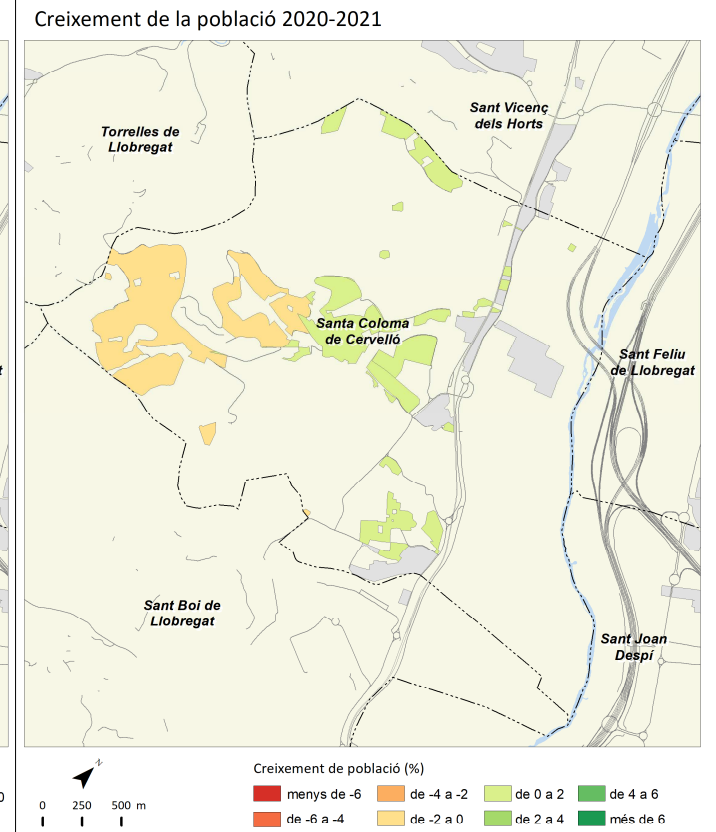
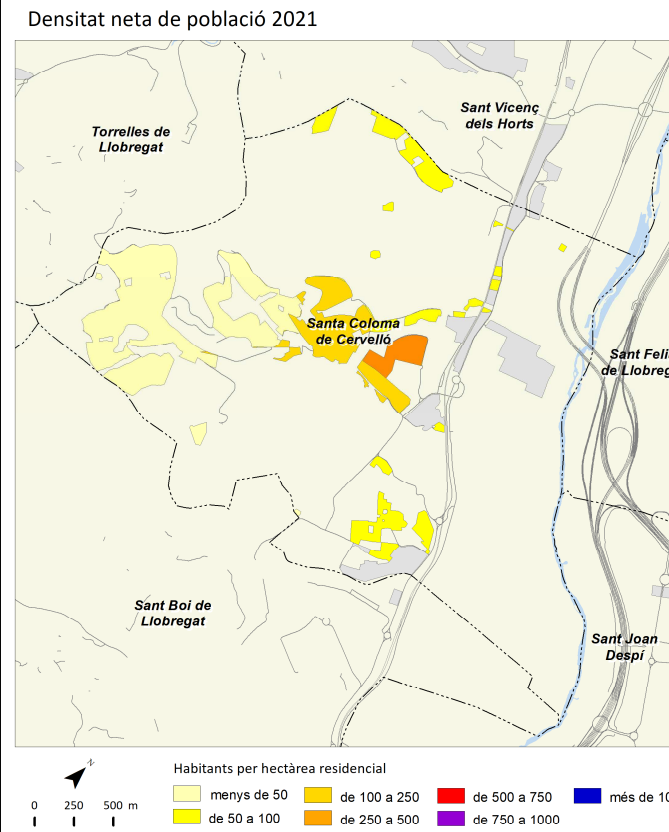


Santa Coloma de Cervelló



	2006		2011		2016		2021		Variació 2016-2021	
		%		%		%		%	Absoluta	%
Població total	7.314		7.978		8.073		8.273		200	2,5
Homes	3.661	50,1	3.912	49,0	3.960	49,1	4.041	48,8	81	2,0
Dones	3.653	49,9	4.066	51,0	4.113	50,9	4.232	51,2	119	2,9
Població 0-14 anys	1.419	19,4	1.793	22,5	1.740	21,6	1.437	17,4	-303	-17,4
Població 15-64 anys	5.163	70,6	5.302	66,5	5.361	66,4	5.684	68,7	323	6,0
Població 65 i més anys	732	10,0	882	11,1	972	12,0	1.152	13,9	180	18,5
Població espanyola	7.039	96,2	7.703	96,6	7.804	96,7	7.948	96,1	144	1,8
Població estrangera	275	3,8	275	3,4	269	3,3	325	3,9	56	20,8
Unió Europea	72	26,2	94	34,2	108	40,1	86	26,5	-22	-20,4
Resta d'Europa	46	16,7	43	15,6	49	18,2	43	13,2	-6	-12,2
Àfrica	23	8,4	11	4,0	21	7,8	27	8,3	6	28,6
Amèrica del Nord i Central	24	8,7	21	7,6	23	8,6	39	12,0	16	69,6
Amèrica del Sud	92	33,5	73	26,5	47	17,5	93	28,6	46	97,9
Àsia i Oceania	18	6,5	33	12,0	21	7,8	37	11,4	16	76,2
Naixements	147		95		57		s.d		s.d	s.d
Defuncions	31		45		46		s.d		s.d	s.d
Creixement natural	116		50		11		s.d		s.d	s.d
Immigració (municipis RMB)	434		256		243		325		82	33,7
Emigració (municipis RMB)	294		251		233		281		48	20,6
Saldo migratori (municipis RMB)	140		5		10		44		34	340,0

					Variació 2016-2021
Índex de masculinitat	100,2	96,2	96,3	95,5	-0,8
Taxa de joventut (%)	8,1	7,6	9,8	10,8	1,0
Índex d'envelliment	51,6	49,2	55,9	80,2	24,3
Índex de sobreenvelliment	15,2	14,1	13,2	17,6	4,4
Índex de dependència global	41,7	50,5	50,6	45,5	-5,1
Taxa de natalitat (‰)	20,1	11,9	7,1	s.d	s.d
Taxa de mortalitat (‰)	4,2	5,6	5,7	s.d	s.d
Índex sintètic de fecunditat	2,5	1,6	1,0	s.d	s.d

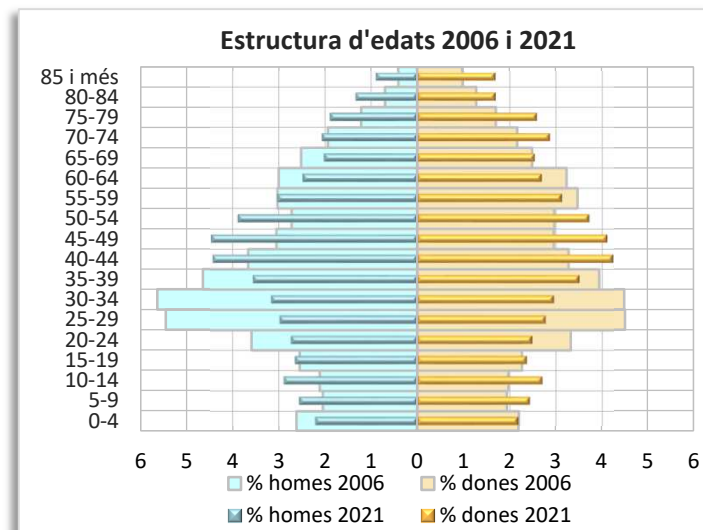
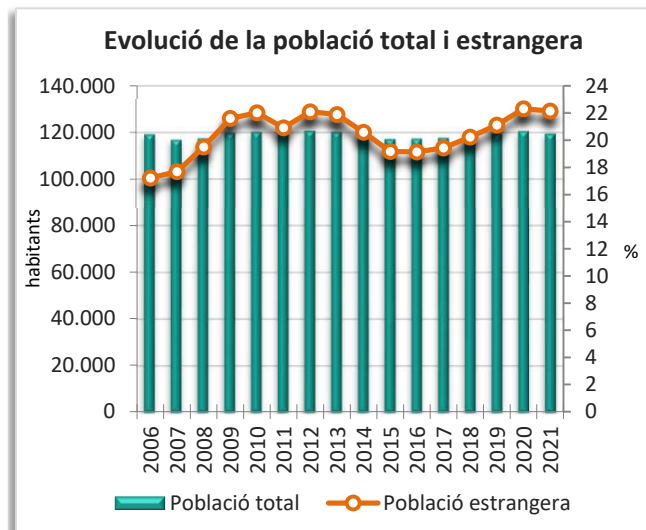
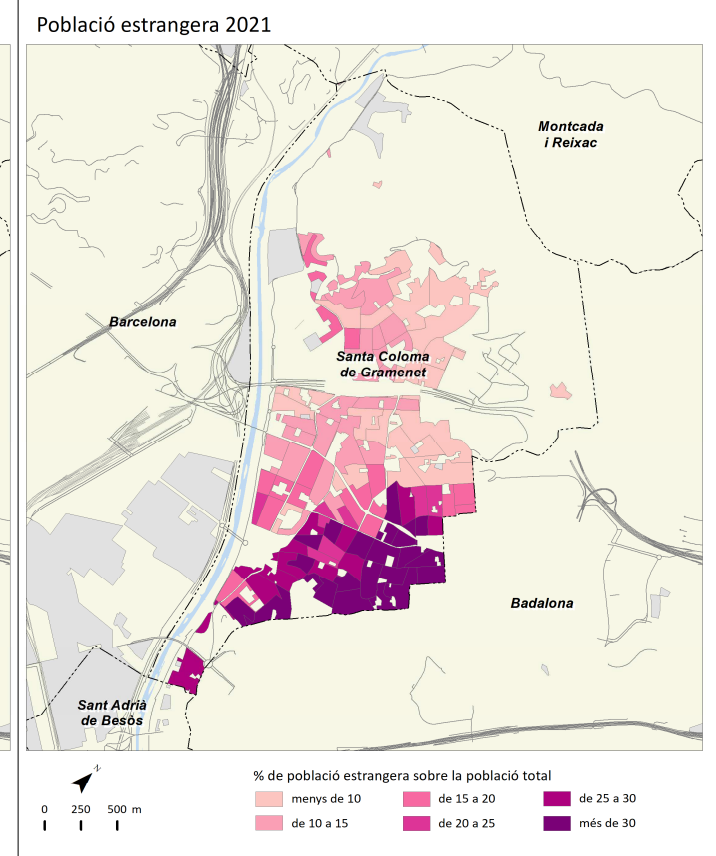
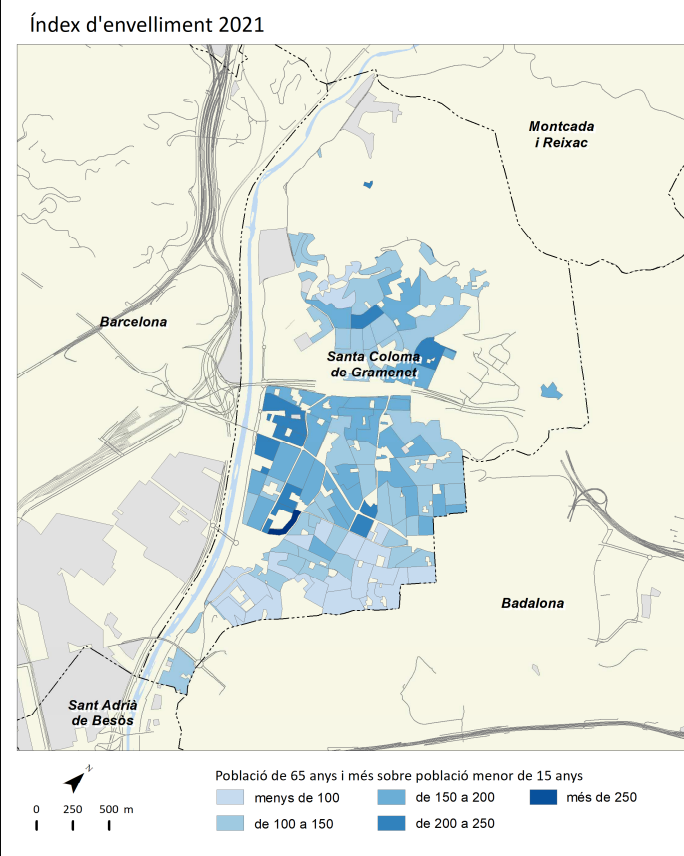
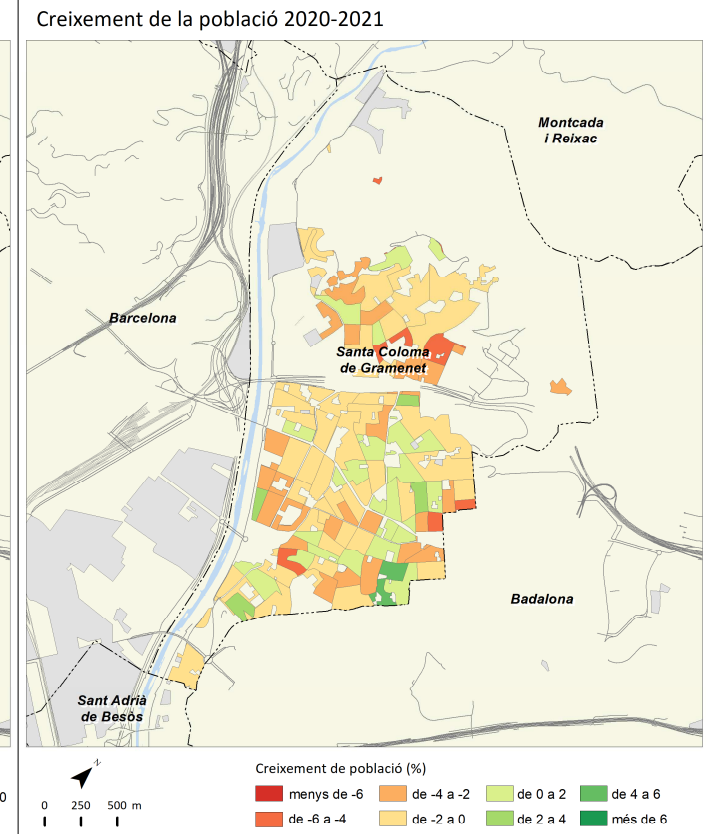
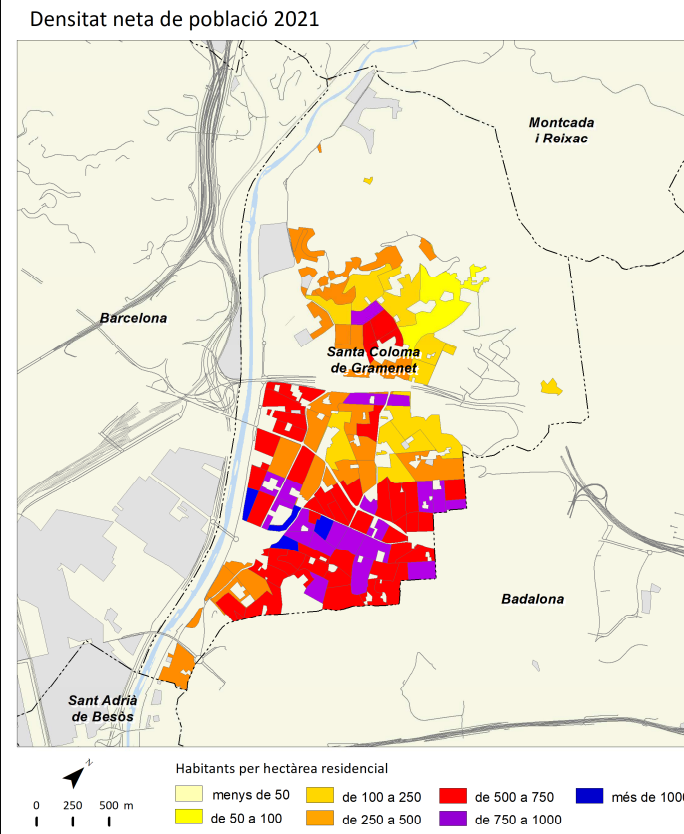


Santa Coloma de Gramenet



	2006		2011		2016		2021		Variació 2016-2021	
		%		%		%		%	Absoluta	%
Població total	119.056		119.391		117.153		119.289		2.136	1,8
Homes	60.583	50,9	60.352	50,5	58.288	49,8	58.879	49,4	591	1,0
Dones	58.473	49,1	59.039	49,5	58.865	50,2	60.410	50,6	1.545	2,6
Població 0-14 anys	15.335	12,9	18.532	15,5	18.084	15,4	17.889	15,0	-195	-1,1
Població 15-64 anys	85.420	71,7	79.836	66,9	76.190	65,0	78.006	65,4	1.816	2,4
Població 65 i més anys	18.301	15,4	21.023	17,6	22.879	19,5	23.394	19,6	515	2,3
Població espanyola	98.569	82,8	94.430	79,1	94.746	80,9	92.870	77,9	-1.876	-2,0
Població estrangera	20.487	17,2	24.962	20,9	22.407	19,1	26.419	22,1	4.012	17,9
Unió Europea	649	3,2	1.722	6,9	1.264	5,6	1.185	4,5	-79	-6,3
Resta d'Europa	1.380	6,7	997	4,0	1.239	5,5	1.621	6,1	382	30,8
Àfrica	4.902	23,9	5.452	21,8	5.047	22,5	5.056	19,1	9	0,2
Amèrica del Nord i Central	603	2,9	1.395	5,6	1.781	7,9	3.025	11,5	1.244	69,8
Amèrica del Sud	5.936	29,0	5.750	23,0	3.634	16,2	4.502	17,0	868	23,9
Àsia i Oceania	7.017	34,3	9.646	38,6	9.442	42,1	11.030	41,8	1.588	16,8
Naixements	1.437		1.379		1.172		s.d		s.d	s.d
Defuncions	854		826		941		s.d		s.d	s.d
Creixement natural	583		553		231		s.d		s.d	s.d
Immigració (municipis RMB)	5.637		4.871		3.613		3.838		225	6,2
Emigració (municipis RMB)	6.373		5.376		4.009		4.877		868	21,7
Saldo migratori (municipis RMB)	-736		-505		-396		-1.039		-643	-162,4

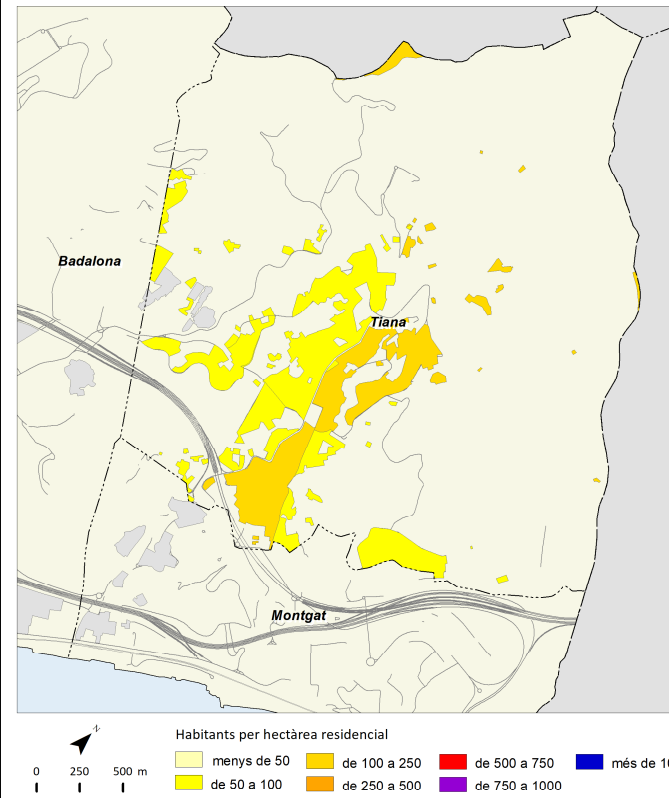
					Variació 2016-2021
Índex de masculinitat	103,6	102,2	99,0	97,5	-1,5
Taxa de joventut (%)	10,8	8,8	9,4	9,2	-0,2
Índex d'envelliment	119,3	113,4	126,5	130,8	4,3
Índex de sobreenvelliment	9,0	10,2	11,2	13,2	2,0
Índex de dependència global	39,4	49,5	53,8	52,9	-0,9
Taxa de natalitat (‰)	12,1	11,6	10,0	s.d	s.d
Taxa de mortalitat (‰)	7,2	6,9	8,0	s.d	s.d
Índex sintètic de fecunditat	1,7	1,7	1,5	s.d	s.d



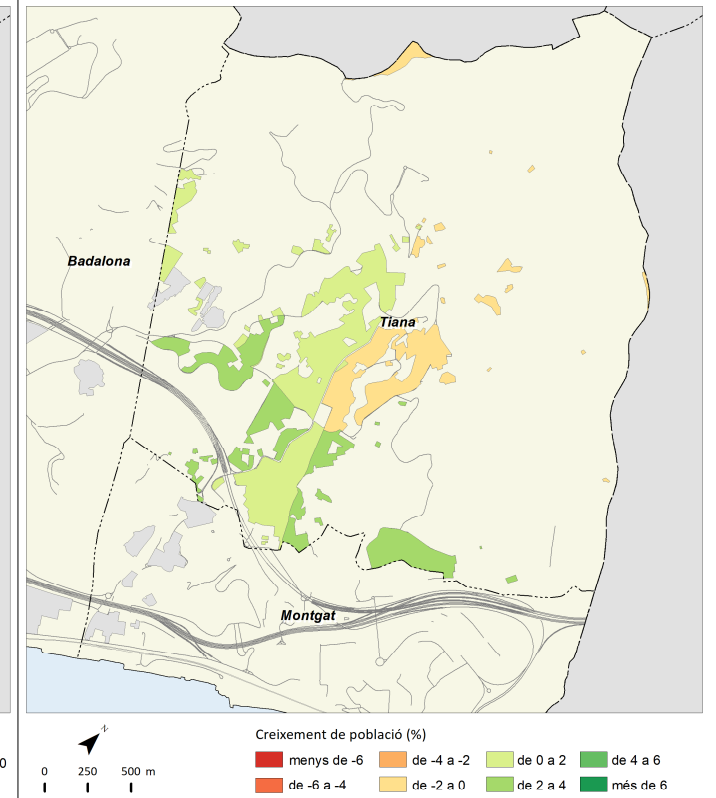
	2006		2011		2016		2021		Variació 2016-2021	
		%		%		%		%	Absoluta	%
Població total	7.305		8.108		8.553		9.009		456	5,3
Homes	3.599	49,3	3.902	48,1	4.082	47,7	4.346	48,2	264	6,5
Dones	3.706	50,7	4.205	51,9	4.471	52,3	4.663	51,8	192	4,3
Població 0-14 anys	1.301	17,8	1.467	18,1	1.495	17,5	1.481	16,4	-14	-0,9
Població 15-64 anys	5.196	71,1	5.583	68,9	5.740	67,1	5.982	66,4	242	4,2
Població 65 i més anys	808	11,1	1.058	13,0	1.318	15,4	1.546	17,2	228	17,3
Població espanyola	7.107	97,3	7.835	96,6	8.264	96,6	8.561	95,0	297	3,6
Població estrangera	198	2,7	273	3,4	289	3,4	448	5,0	159	55,0
Unió Europea	74	37,4	110	40,3	108	37,4	141	31,5	33	30,6
Resta d'Europa	22	11,1	26	9,5	41	14,2	58	12,9	17	41,5
Àfrica	9	4,5	22	8,1	23	8,0	32	7,1	9	39,1
Amèrica del Nord i Central	11	5,6	23	8,4	43	14,9	39	8,7	-4	-9,3
Amèrica del Sud	71	35,9	82	30,0	53	18,3	114	25,4	61	115,1
Àsia i Oceania	11	5,6	10	3,7	21	7,3	64	14,3	43	204,8
Naixements	89		79		92		s.d		s.d	s.d
Defuncions	35		60		54		s.d		s.d	s.d
Creixement natural	54		19		38		s.d		s.d	s.d
Immigració (municipis RMB)	307		368		336		471		135	40,2
Emigració (municipis RMB)	225		223		275		369		94	34,2
Saldo migratori (municipis RMB)	82		145		61		102		41	67,2

	2006	2011	2016	2021	Variació 2016-2021
Índex de masculinitat	97,1	92,8	91,3	93,2	1,9
Taxa de joventut (%)	9,8	9,2	10,5	10,2	-0,3
Índex d'envelliment	62,1	72,1	88,2	104,4	16,2
Índex de sobreenvelliment	11,5	16,4	16,5	14,1	-2,4
Índex de dependència global	40,6	45,2	49,0	50,6	1,6
Taxa de natalitat (‰)	12,2	9,7	10,8	s.d	s.d
Taxa de mortalitat (‰)	4,8	7,4	6,3	s.d	s.d
Índex sintètic de fecunditat	1,6	1,4	1,6	s.d	s.d

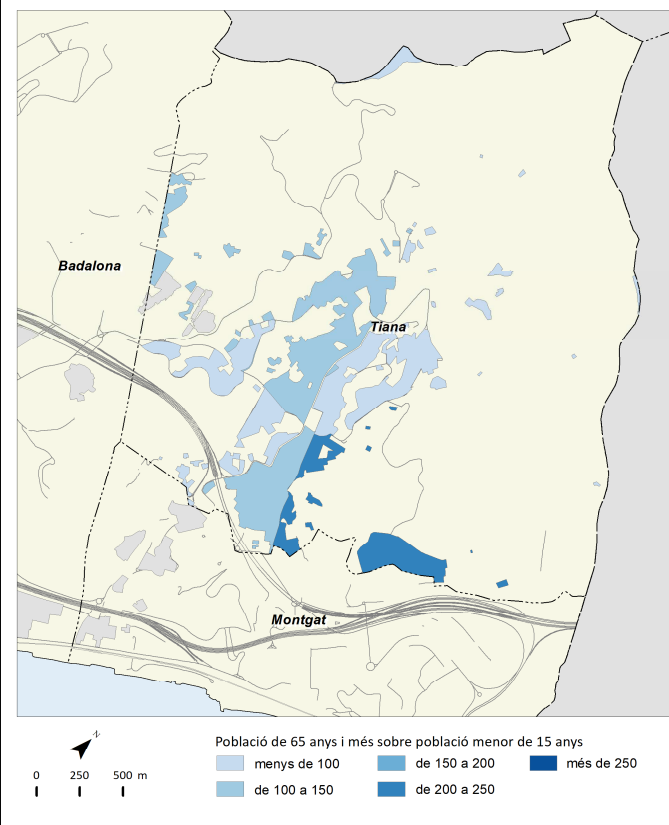
Densitat neta de població 2021



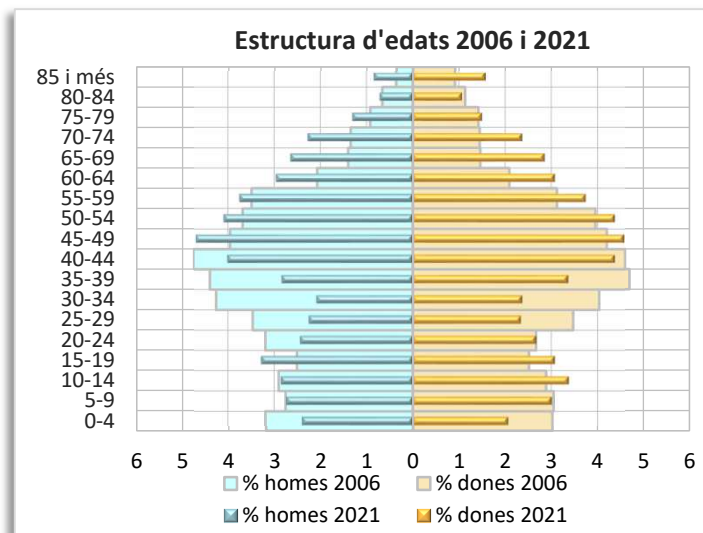
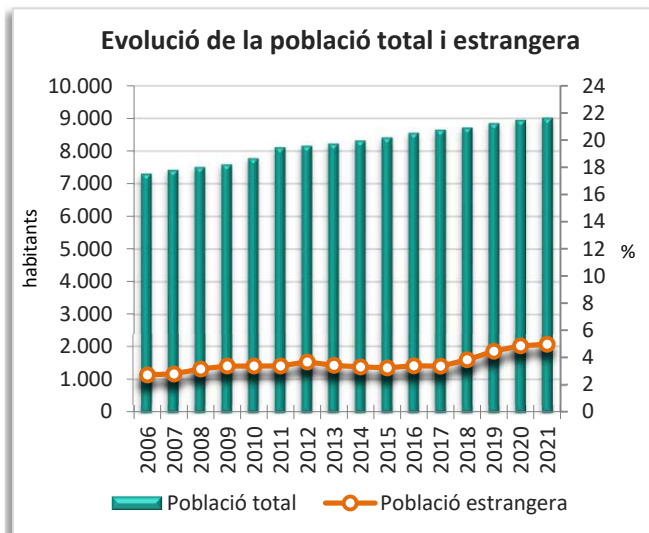
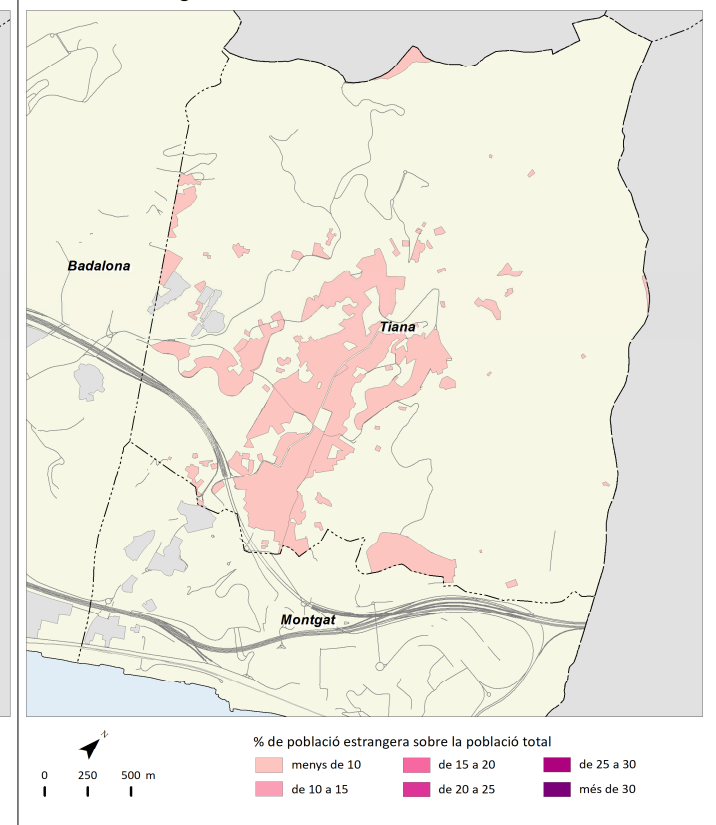
Creixement de la població 2020-2021



Índex d'envelliment 2021



Població estrangera 2021

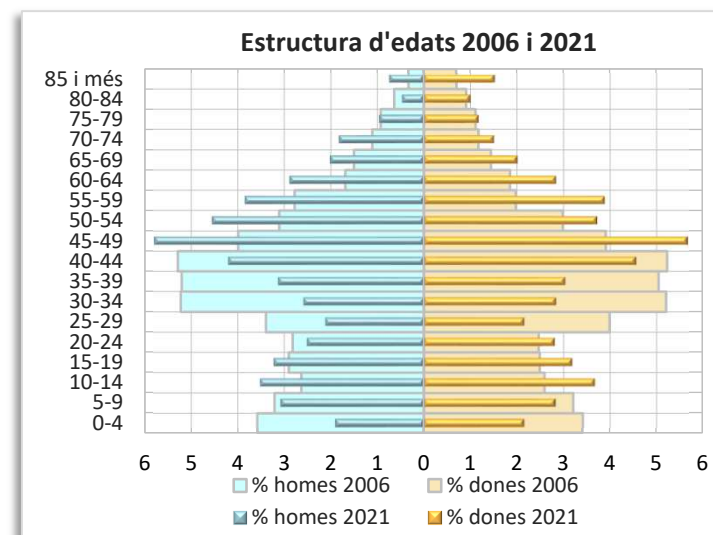
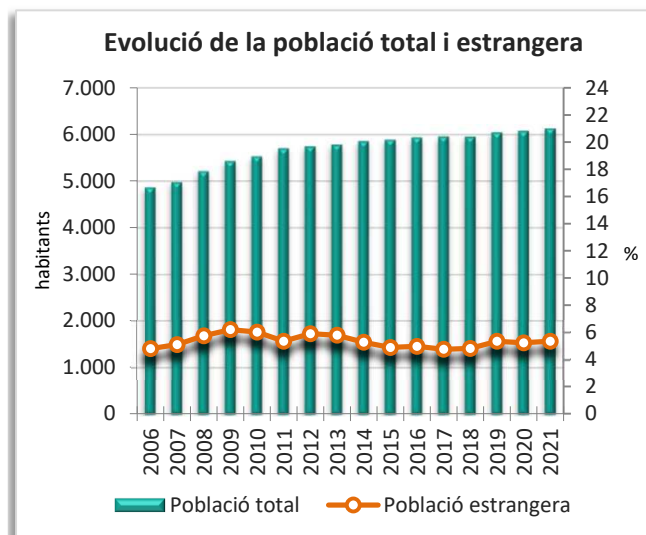
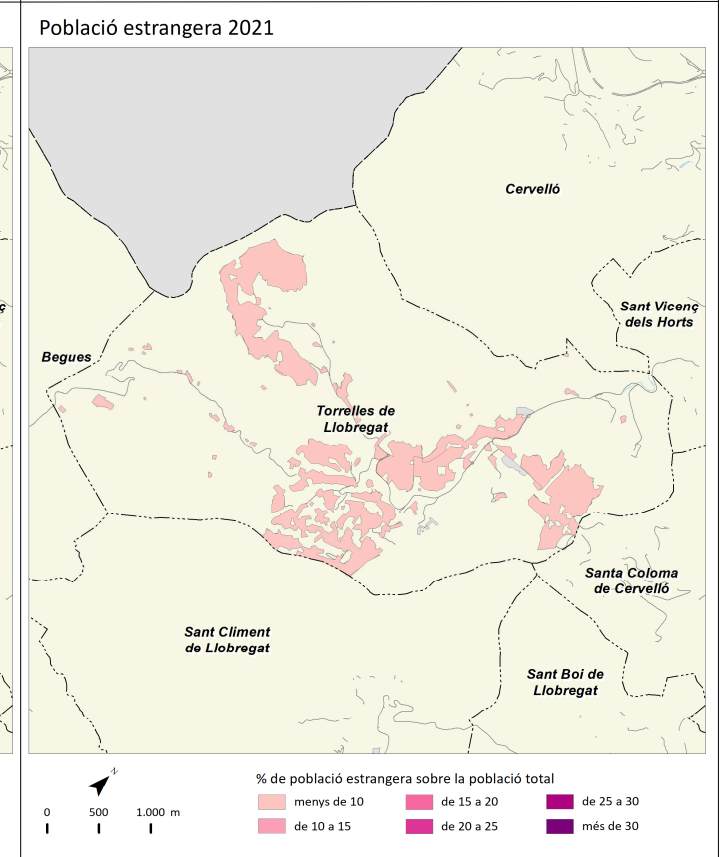
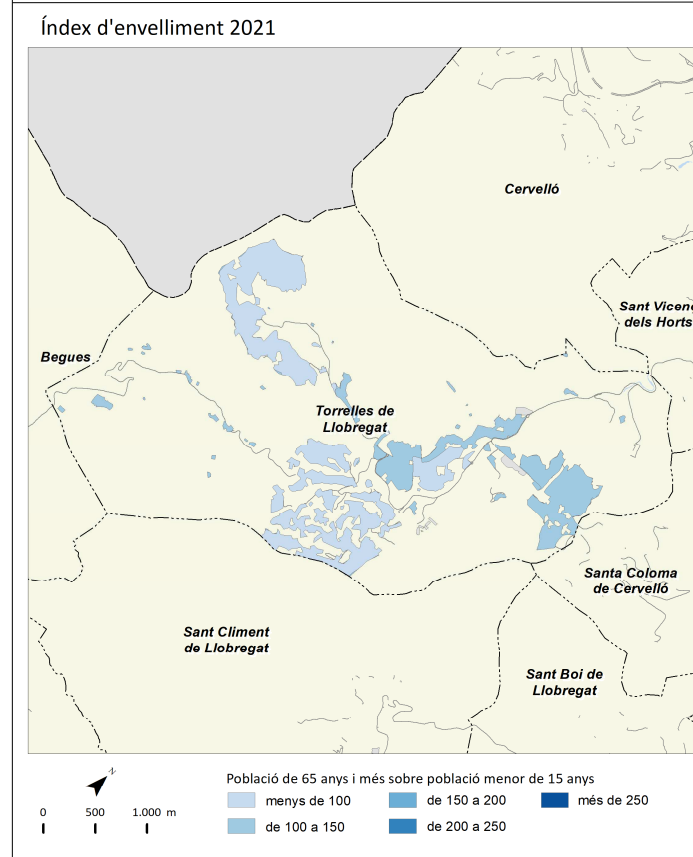
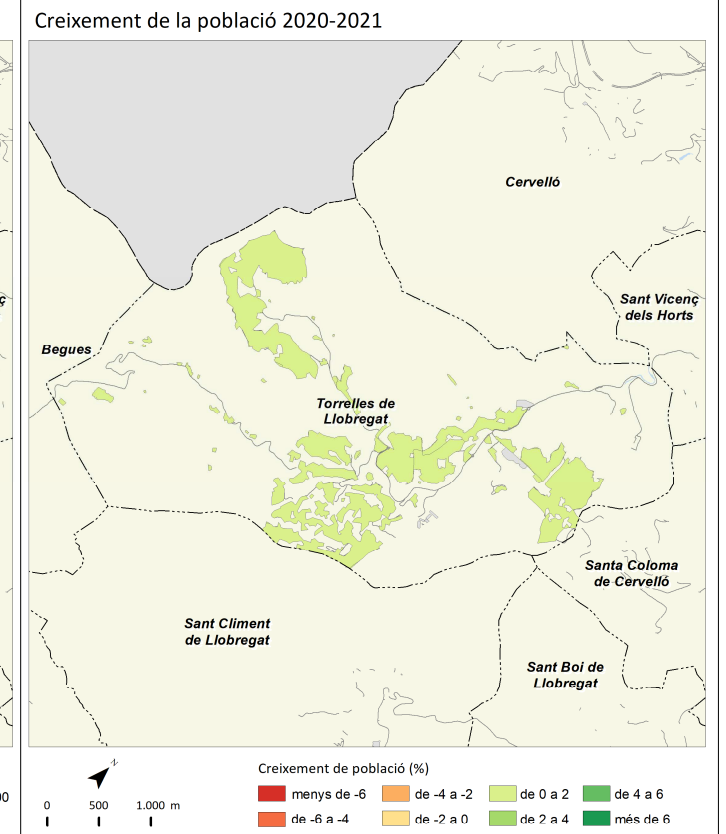
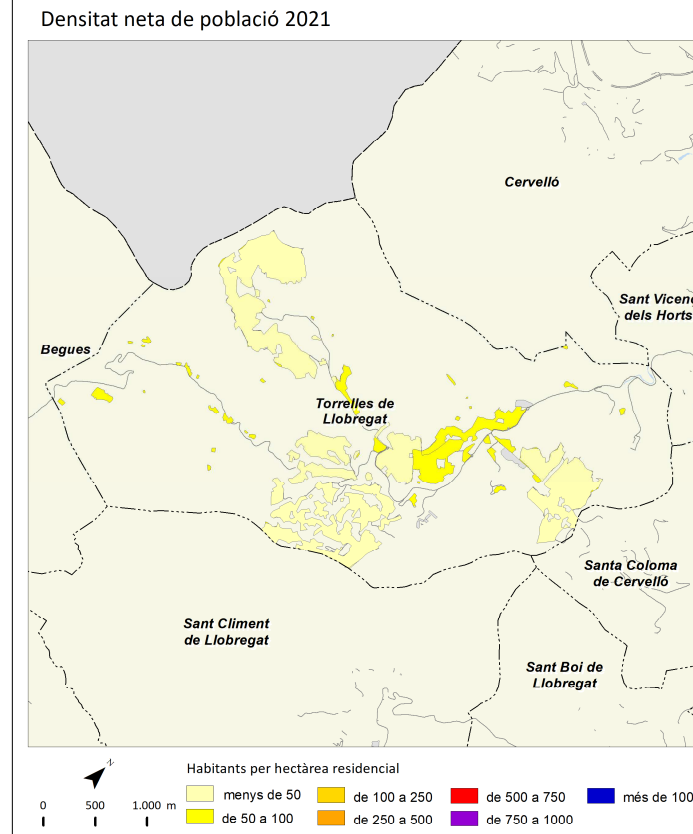


Torrelles de Llobregat



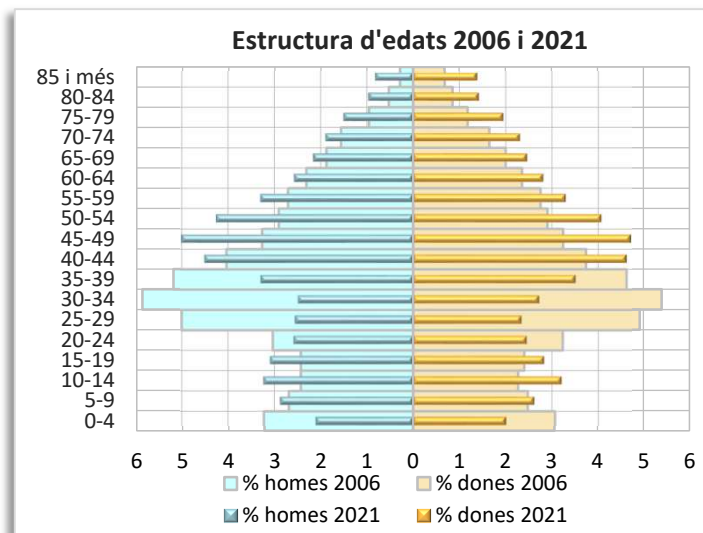
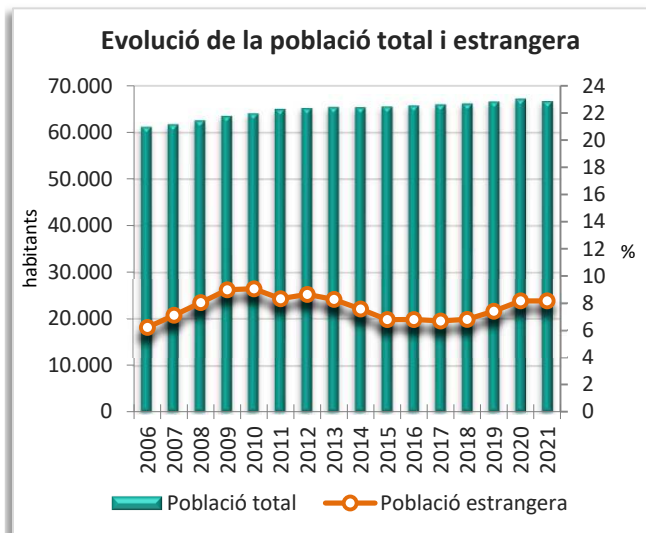
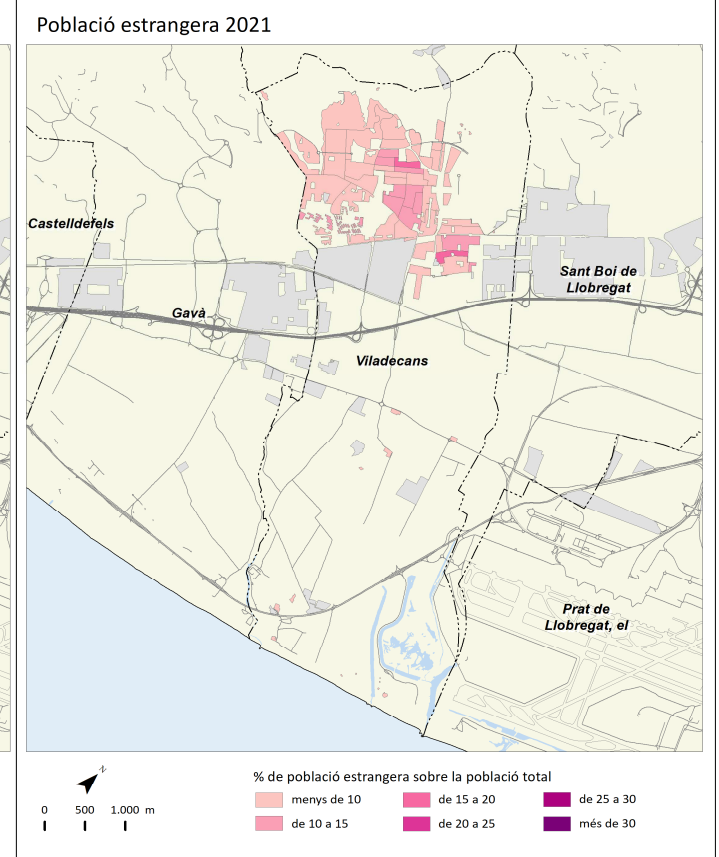
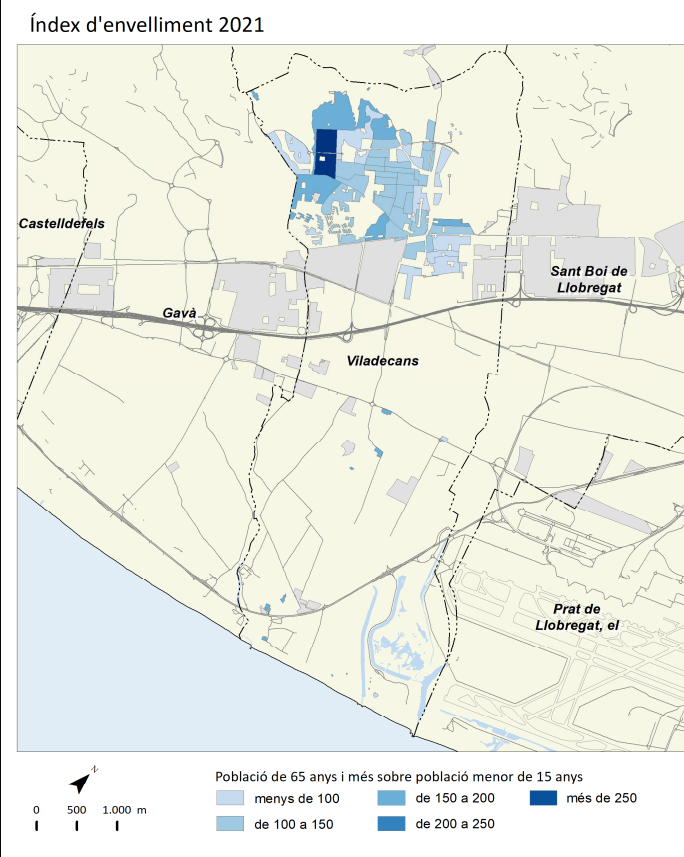
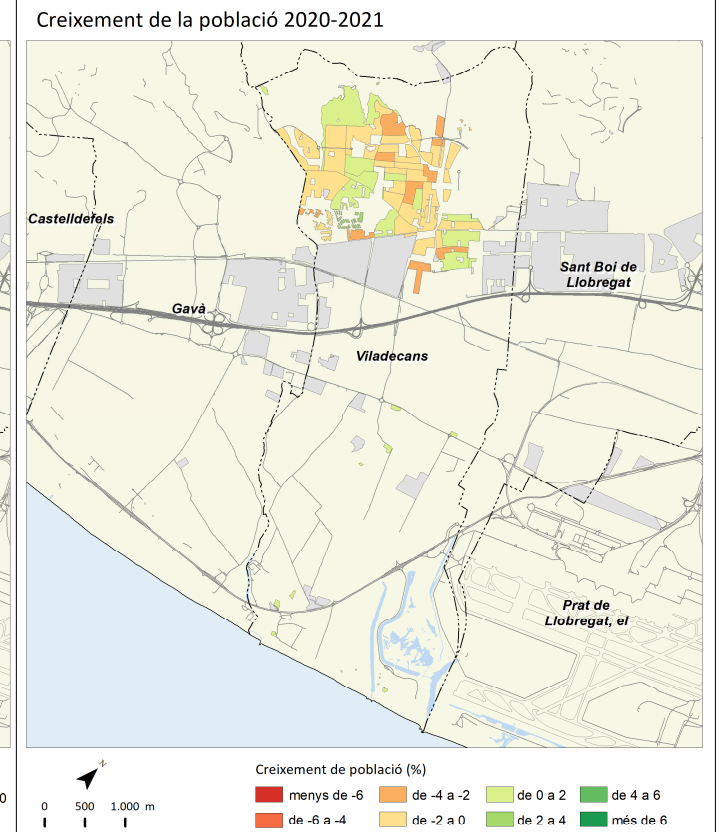
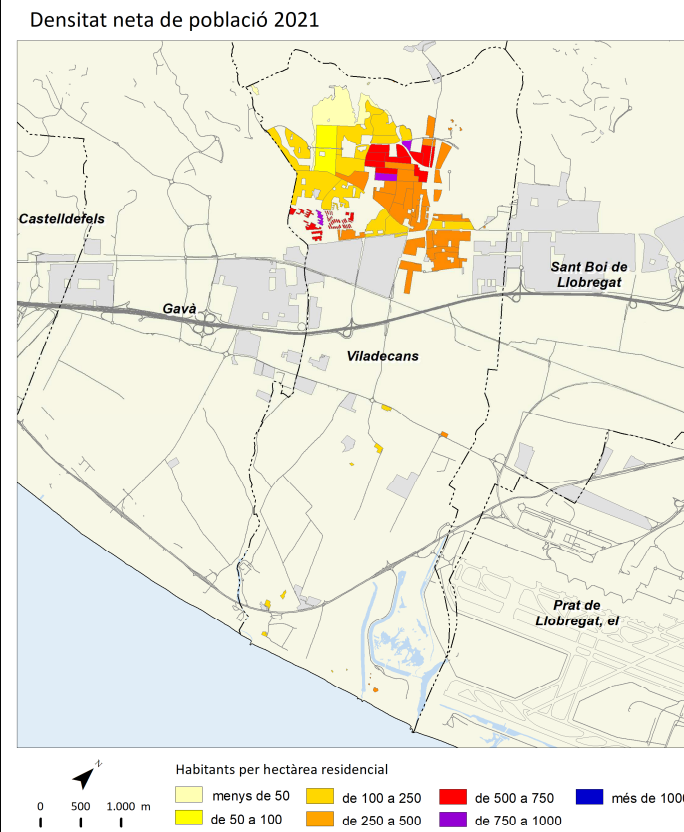
	2006		2011		2016		2021		Variació 2016-2021	
		%		%		%		%	Absoluta	%
Població total	4.861		5.696		5.933		6.126		193	3,3
Homes	2.446	50,3	2.831	49,7	2.934	49,5	3.030	49,5	96	3,3
Dones	2.415	49,7	2.864	50,3	2.999	50,5	3.096	50,5	97	3,2
Població 0-14 anys	906	18,6	1.197	21,0	1.181	19,9	1.052	17,2	-129	-10,9
Població 15-64 anys	3.477	71,5	3.920	68,8	4.041	68,1	4.263	69,6	222	5,5
Població 65 i més anys	478	9,8	578	10,1	711	12,0	811	13,2	100	14,1
Població espanyola	4.628	95,2	5.392	94,7	5.639	95,0	5.799	94,7	160	2,8
Població estrangera	233	4,8	304	5,3	294	5,0	327	5,3	33	11,2
Unió Europea	100	42,9	142	46,7	146	49,7	122	37,3	-24	-16,4
Resta d'Europa	15	6,4	10	3,3	18	6,1	49	15,0	31	172,2
Àfrica	43	18,5	51	16,8	36	12,2	32	9,8	-4	-11,1
Amèrica del Nord i Central	10	4,3	15	4,9	15	5,1	23	7,0	8	53,3
Amèrica del Sud	60	25,8	75	24,7	61	20,7	82	25,1	21	34,4
Àsia i Oceania	5	2,1	11	3,6	18	6,1	19	5,8	1	5,6
Naixements	65		87		58		s.d		s.d	s.d
Defuncions	19		24		34		s.d		s.d	s.d
Creixement natural	46		63		24		s.d		s.d	s.d
Immigració (municipis RMB)	292		230		226		263		37	16,4
Emigració (municipis RMB)	167		188		226		207		-19	-8,4
Saldo migratori (municipis RMB)	125		42		0		56		56	5.600,0

					Variació 2016-2021
Índex de masculinitat	101,3	98,8	97,8	97,9	0,1
Taxa de joventut (%)	9,6	8,2	9,6	10,3	0,7
Índex d'envelliment	52,8	48,3	60,2	77,1	16,9
Índex de sobreenvelliment	10,5	13,5	16,6	17,1	0,5
Índex de dependència global	39,8	45,3	46,8	43,7	-3,1
Taxa de natalitat (‰)	13,4	15,3	9,8	s.d	s.d
Taxa de mortalitat (‰)	3,9	4,2	5,7	s.d	s.d
Índex sintètic de fecunditat	1,7	2,0	1,4	s.d	s.d



	2006		2011		2016		2021		Variació 2016-2021	
		%		%		%		%	Absoluta	%
Població total	61.168		64.999		65.779		66.707		928	1,4
Homes	30.754	50,3	32.337	49,7	32.673	49,7	32.907	49,3	234	0,7
Dones	30.414	49,7	32.662	50,3	33.106	50,3	33.800	50,7	694	2,1
Població 0-14 anys	9.879	16,2	11.814	18,2	11.854	18,0	10.711	16,1	-1.143	-9,6
Població 15-64 anys	44.226	72,3	44.459	68,4	43.850	66,7	44.735	67,1	885	2,0
Població 65 i més anys	7.063	11,5	8.726	13,4	10.075	15,3	11.261	16,9	1.186	11,8
Població espanyola	57.369	93,8	59.593	91,7	61.315	93,2	61.266	91,8	-49	-0,1
Població estrangera	3.799	6,2	5.407	8,3	4.464	6,8	5.441	8,2	977	21,9
Unió Europea	409	10,8	1.135	21,0	936	21,0	926	17,0	-10	-1,1
Resta d'Europa	261	6,9	123	2,3	156	3,5	255	4,7	99	63,5
Àfrica	1.618	42,6	2.102	38,9	1.701	38,1	1.674	30,8	-27	-1,6
Amèrica del Nord i Central	137	3,6	220	4,1	217	4,9	422	7,8	205	94,5
Amèrica del Sud	1.165	30,7	1.393	25,8	759	17,0	1.180	21,7	421	55,5
Àsia i Oceania	209	5,5	434	8,0	695	15,6	984	18,1	289	41,6
Naixements	897		866		629		s.d		s.d	s.d
Defuncions	319		365		421		s.d		s.d	s.d
Creixement natural	578		501		208		s.d		s.d	s.d
Immigració (municipis RMB)	2.056		1.746		1.652		1.914		262	15,9
Emigració (municipis RMB)	1.859		1.583		1.639		1.796		157	9,6
Saldo migratori (municipis RMB)	197		163		13		118		105	807,7

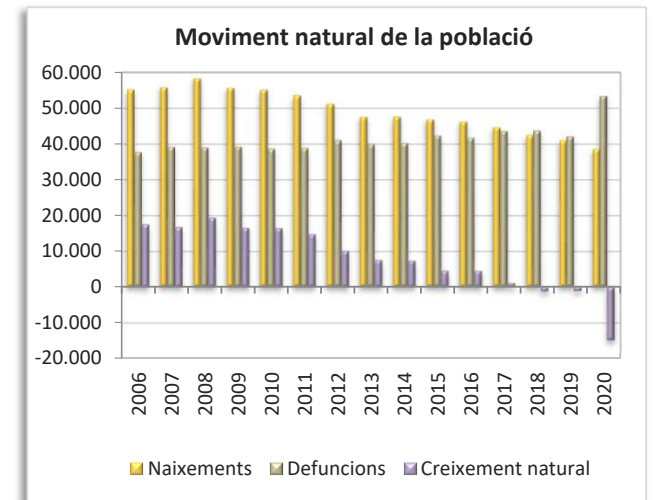
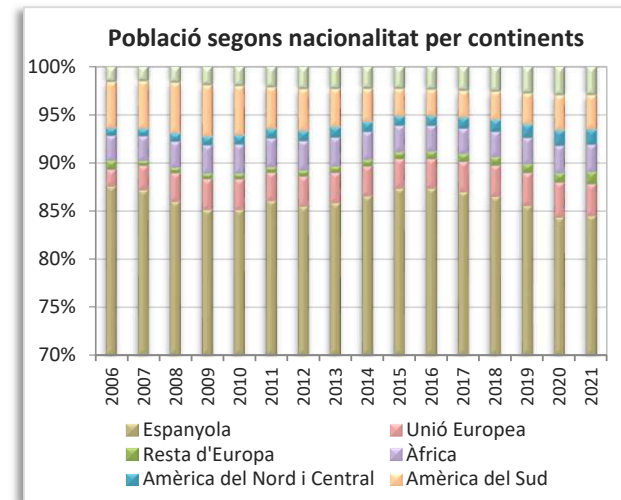
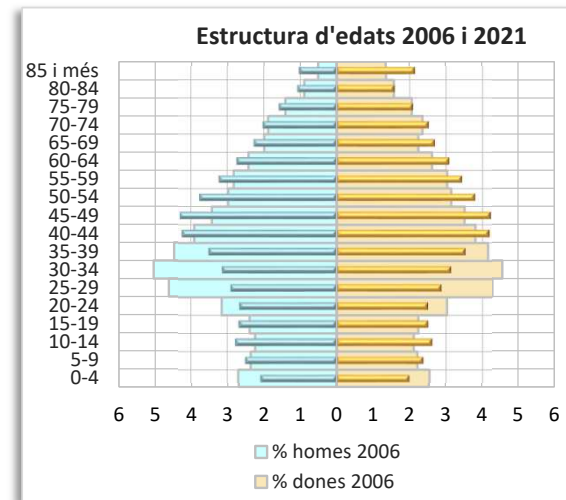
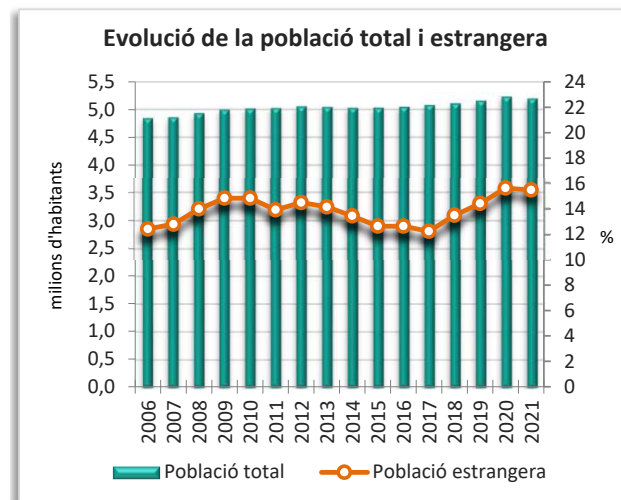
					Variació 2016-2021
Índex de masculinitat	101,1	99,0	98,7	97,4	-1,3
Taxa de joventut (%)	10,1	8,4	9,3	9,7	0,4
Índex d'envelliment	71,5	73,9	85,0	105,1	20,1
Índex de sobreenvelliment	8,4	9,9	10,9	13,1	2,2
Índex de dependència global	38,3	46,2	50,0	49,1	-0,9
Taxa de natalitat (‰)	14,7	13,3	9,6	s.d	s.d
Taxa de mortalitat (‰)	5,2	5,6	6,4	s.d	s.d
Índex sintètic de fecunditat	1,9	1,8	1,4	s.d	s.d



RMB: dades i mapes

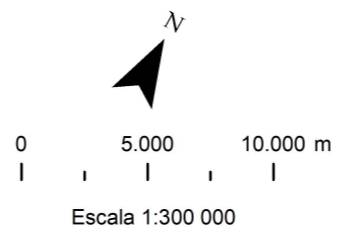
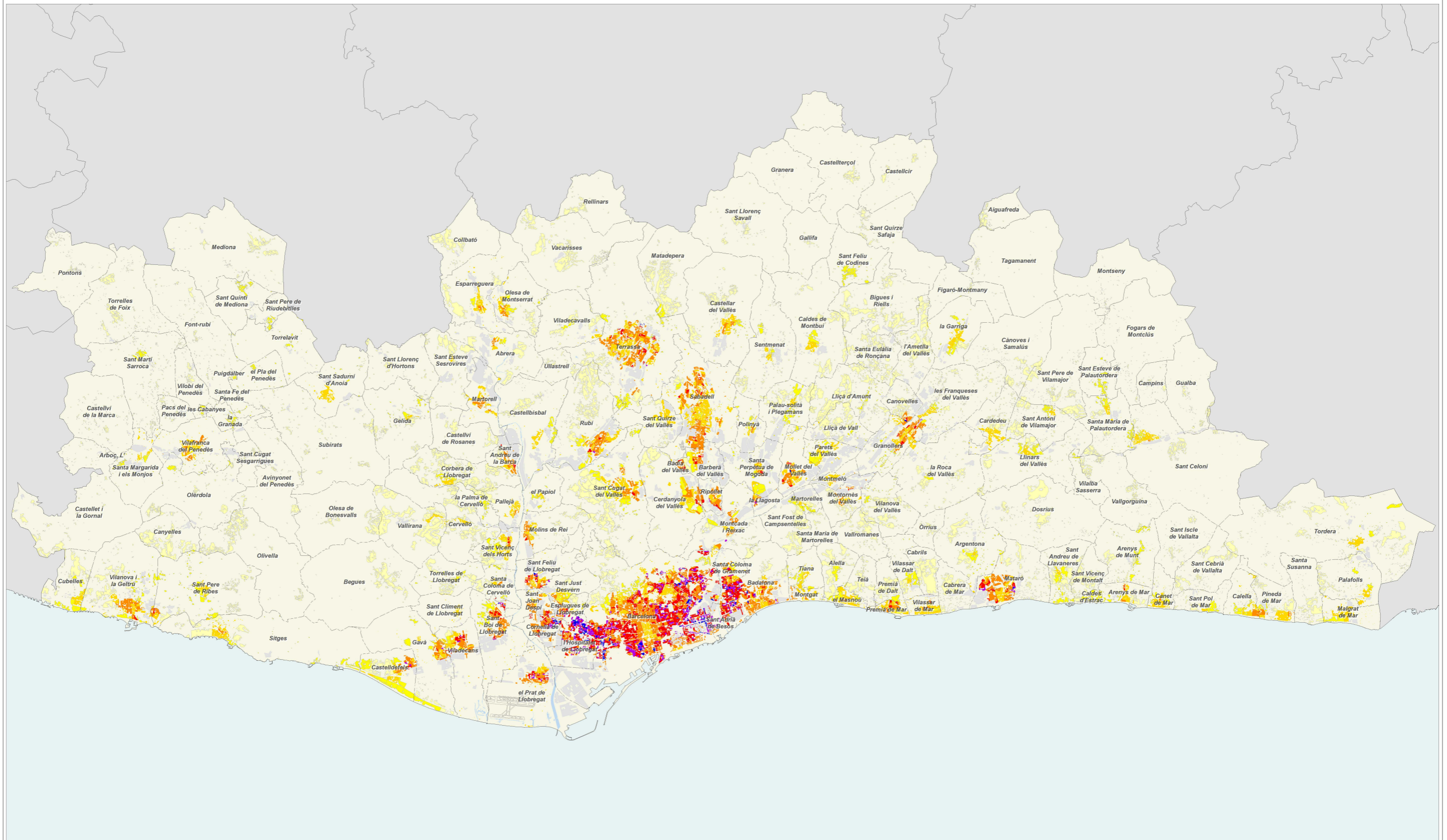
	2006		2011		2013		2014		2015		2016		2017		2018		2019		2020		2021		Variació 2016-2021	
		%		%		%		%		%		%		%		%		%		%	Absoluta	%		
Població total	4.841.365		5.023.163		5.041.273		5.026.709		5.028.258		5.046.743		5.077.795		5.106.916		5.155.174		5.226.382		5.195.681	148.938	3,0	
Homes	2.381.229	49,2	2.457.928	48,9	2.462.309	48,8	2.451.535		2.449.761	48,7	2.457.934	48,7	2.470.454	48,7	2.482.896	48,6	2.508.122	48,7	2.545.522	48,7	2.531.382	73.448	3,0	
Dones	2.460.136	50,8	2.565.234	51,1	2.578.964	51,2	2.575.174		2.578.497	51,3	2.588.809	51,3	2.607.341	51,3	2.624.020	51,4	2.647.052	51,3	2.680.860	51,3	2.664.299	75.490	2,9	
Població 0-14 anys	685.298	14,2	779.285	15,5	779.747	15,5	780.619		779.844	15,5	779.178	15,4	780.561	15,4	778.143	15,2	773.712	15,0	768.176	14,7	746.953	-32.225	-4,1	
Població 15-64 anys	3.369.618	69,6	3.383.563	67,4	3.382.011	67,1	3.345.517		3.329.949	66,2	3.336.291	66,1	3.352.628	66,0	3.370.491	66,0	3.410.232	66,2	3.470.560	66,4	3.457.987	121.696	3,6	
Població 65 i més anys	786.449	16,2	860.367	17,1	879.515	17,4	900.573		918.465	18,3	931.274	18,5	944.606	18,6	958.282	18,8	971.230	18,8	987.646	18,9	990.741	59.467	6,4	
Població espanyola	4.239.997	87,6	4.323.426	86,1	4.327.275	85,8	4.350.800		4.392.844	87,4	4.408.784	87,4	4.417.742	87,0	4.417.636	86,5	4.411.115	85,6	4.408.780	84,4	4.390.951	-17.833	-0,4	
Població estrangera	601.368	12,4	699.745	13,9	713.998	14,2	675.909		635.414	12,6	637.959	12,6	660.053	13,0	689.280	13,5	744.059	14,4	817.602	15,6	804.730	166.771	26,1	
Unió Europea	84.400	14,0	147.676	21,1	159.124	22,3	156.371		153.903	24,2	154.819	24,3	158.967	24,1	165.891	24,1	175.867	23,6	189.837	23,2	171.898	17.079	11,0	
Resta d'Europa	44.643	7,4	28.511	4,1	33.192	4,6	33.739		35.816	5,6	38.424	6,0	41.592	6,3	43.653	6,3	46.700	6,3	50.213	6,1	65.015	26.591	69,2	
Àfrica	126.268	21,0	150.811	21,6	152.009	21,3	146.566		137.909	21,7	135.769	21,3	133.495	20,2	134.459	19,5	141.321	19,0	149.805	18,3	148.198	12.429	9,2	
Amèrica del Nord i Central	37.706	6,3	48.898	7,0	53.358	7,5	51.289		49.251	7,8	51.386	8,1	57.338	8,7	62.969	9,1	71.320	9,6	82.218	10,1	80.624	29.238	56,9	
Amèrica del Sud	232.658	38,7	216.526	30,9	200.277	28,1	173.105		143.855	22,6	138.041	21,6	142.143	21,5	150.592	21,8	166.432	22,4	190.703	23,3	185.964	47.923	34,7	
Àsia i Oceania	75.693	12,6	107.323	15,3	116.038	16,3	114.839		114.680	18,0	119.520	18,7	126.518	19,2	131.716	19,1	142.419	19,1	154.826	18,9	153.031	33.511	28,0	
Naixements	55.186		53.577		47.457		47.589		46.814		46.191		44.603		42.448		40.918		38.557		s.d	s.d	s.d	
Defuncions	37.670		38.868		39.935		40.218		42.288		41.719		43.541		43.701		42.064		53.433		s.d	s.d	s.d	
Creixement natural	17.516		14.709		7.522		7.371		4.526		4.472		1.062		-1.253		-1.146		-14.876		s.d	s.d	s.d	
Immigració (municipis RMB)	159.811		140.964		137.368		136.820		136.601		127.471		131.166		141.368		147.502		130.872		156.060	28.589	22,4	
Emigració (municipis RMB)	159.811		140.964		137.368		136.820		136.601		127.471		131.166		141.368		147.502		130.872		156.060	28.589	22,4	
Saldo migratori (municipis RMB)	0		0		0		0		0		0		0		0		0		0		0			

	2006	2011	2013	2014	2015	2016	2017	2018	2019	2020	2021	Variació 2016-2021
Índex de masculinitat	96,8	95,8	95,5	95,2	95,0	94,9	94,7	94,6	94,8	95,0	95,0	0,1
Taxa de joventut (%)	9,9	8,5	8,4	8,4	8,4	8,4	8,6	8,7	8,9	9,2	9,3	0,9
Índex d'envelliment	114,8	110,4	112,8	115,4	117,8	119,5	121,0	123,1	125,5	128,6	132,6	13,1
Índex de sobreenvelliment	11,5	14,2	14,5	14,8	15,1	15,6	15,9	16,2	16,5	16,8	16,7	1,1
Índex de dependència global	43,7	48,5	49,1	50,3	51,0	51,3	51,5	51,5	51,2	50,6	50,3	-1,0
Taxa de natalitat (‰)	11,4	10,7	9,4	9,5	9,3	9,2	8,8	8,3	7,9	7,4	s.d	s.d
Taxa de mortalitat (‰)	7,8	7,7	7,9	8,0	8,4	8,3	8,6	8,6	8,2	10,2	s.d	s.d
Índex sintètic de fecunditat	1,6	1,5	1,4	1,4	1,4	1,4	1,3	1,3	1,2	1,1	s.d	s.d



Densitat neta de població 2021

Regió metropolitana per seccions censals residencials

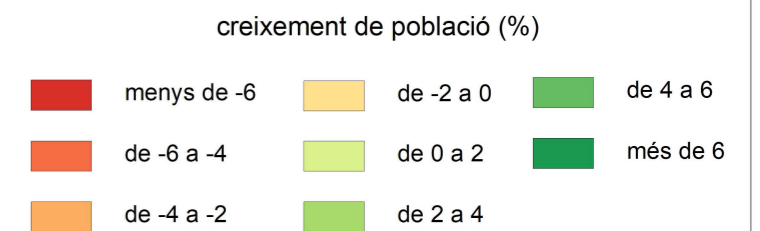
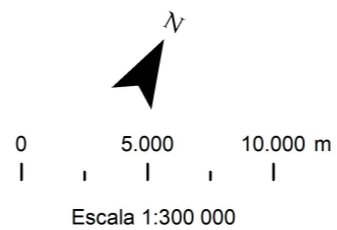
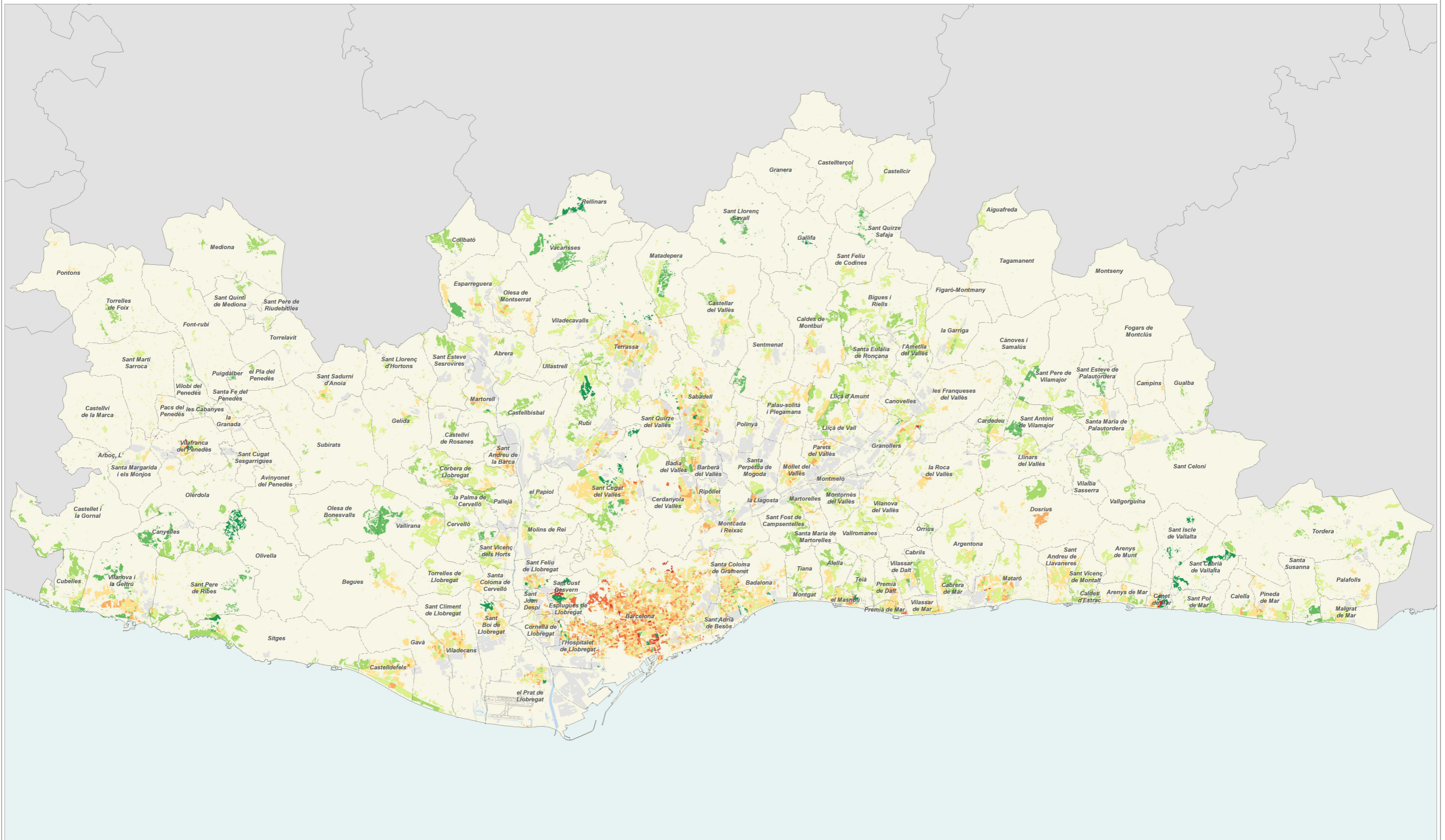


habitants per hectàrea residencial



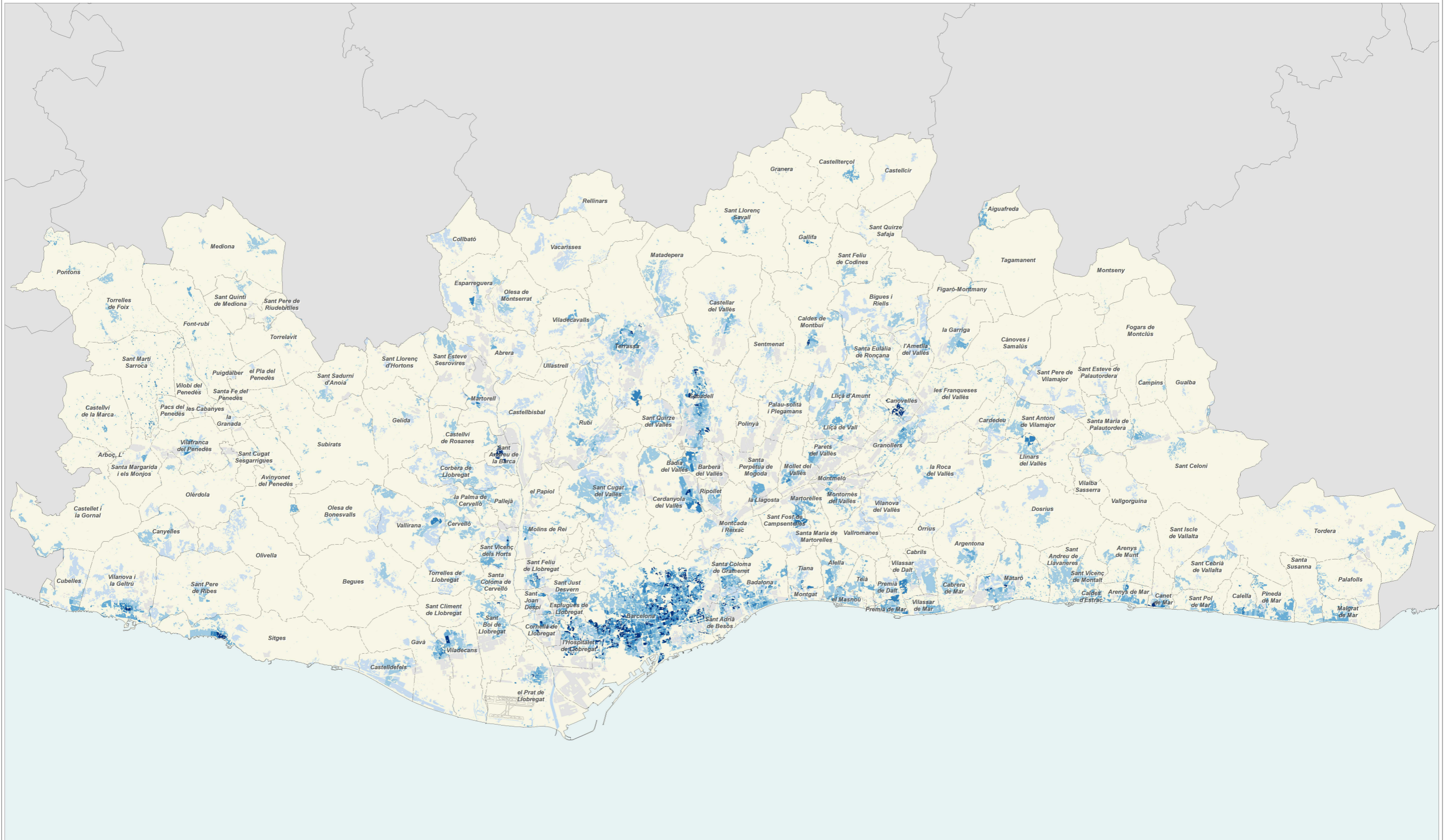
Creixement de la població 2020-2021

Regió metropolitana per seccions censals residencials




Índex d'envelliment 2021

Regió metropolitana per seccions censals residencials

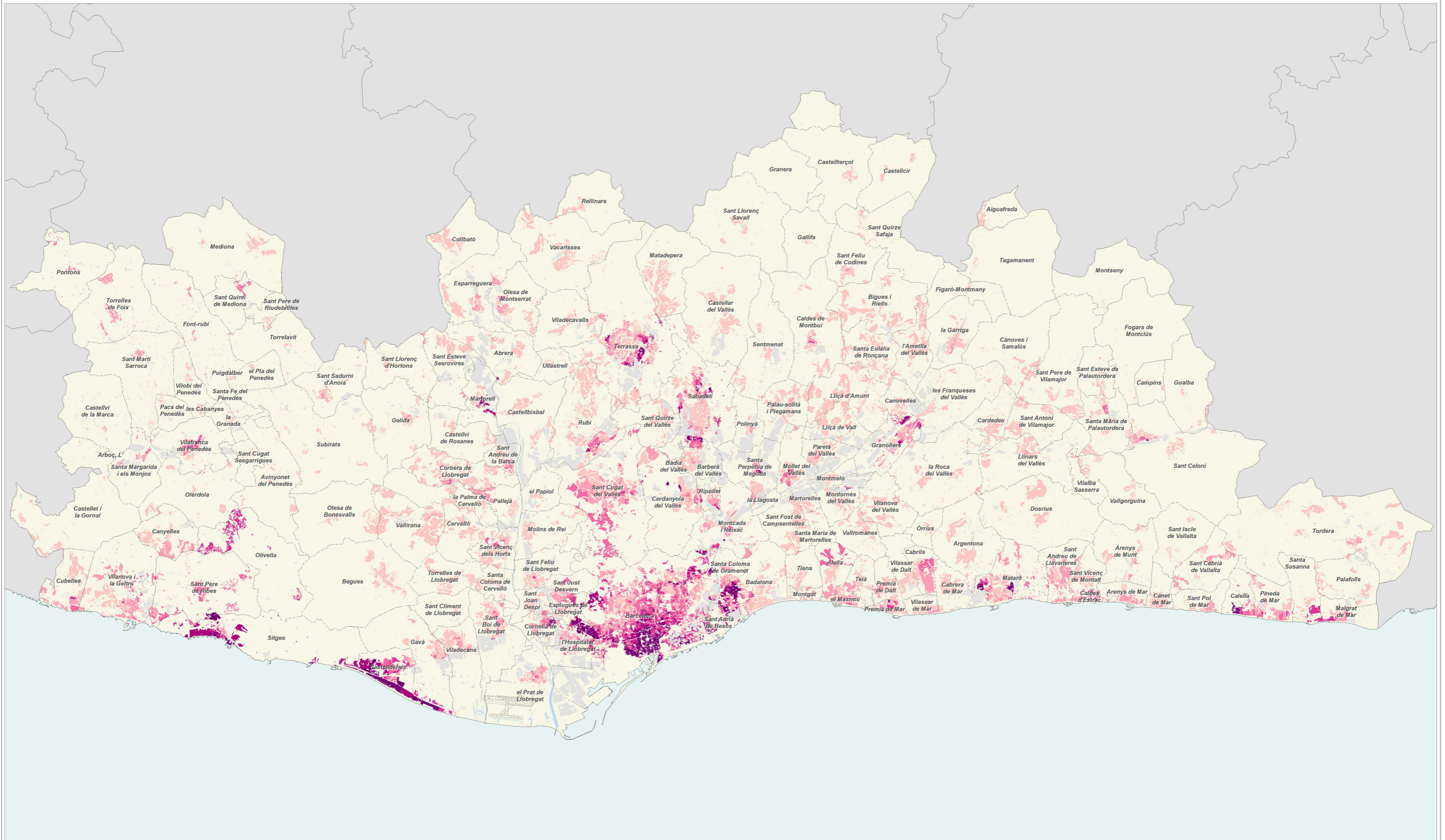


població de 65 anys i més
sobre població menor de 15 anys



Població estrangera 2021

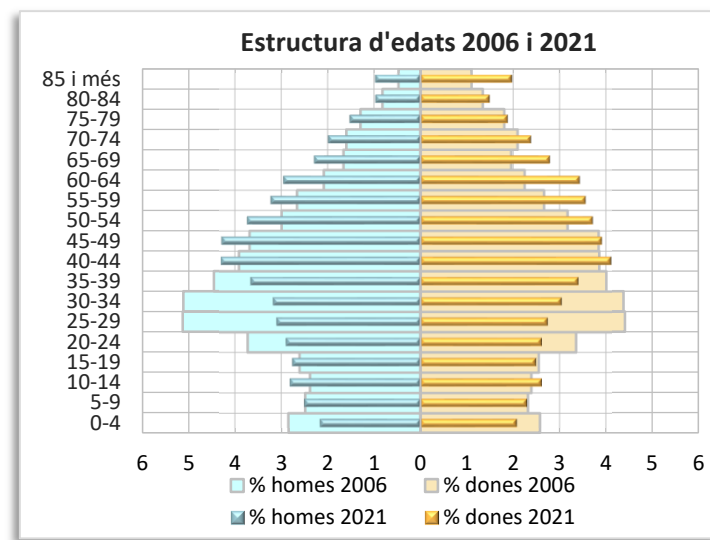
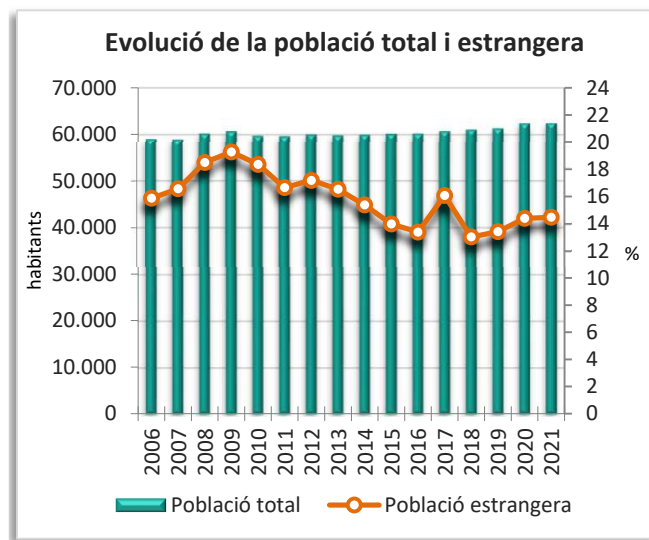
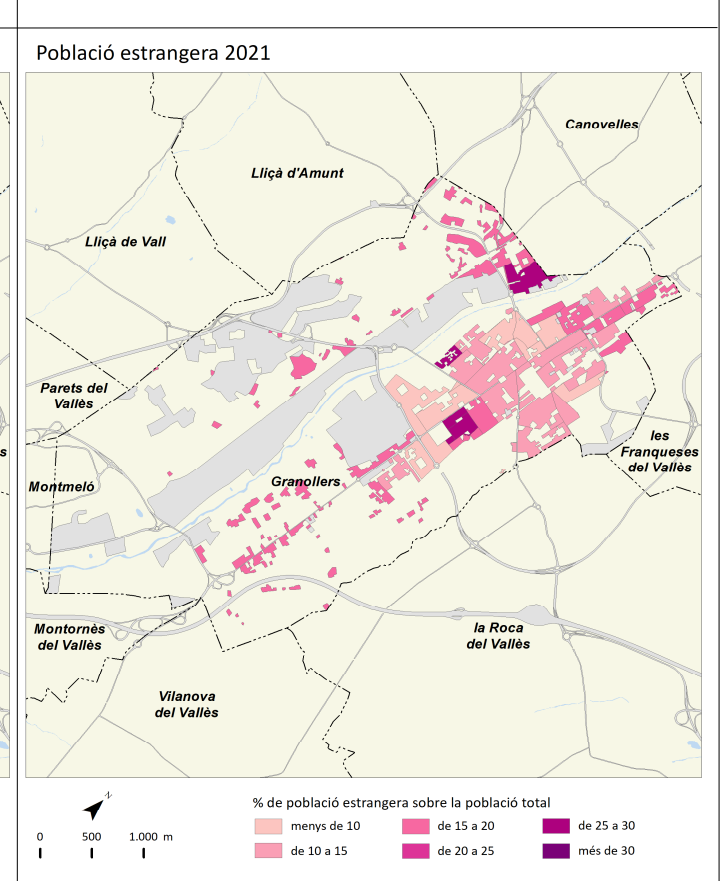
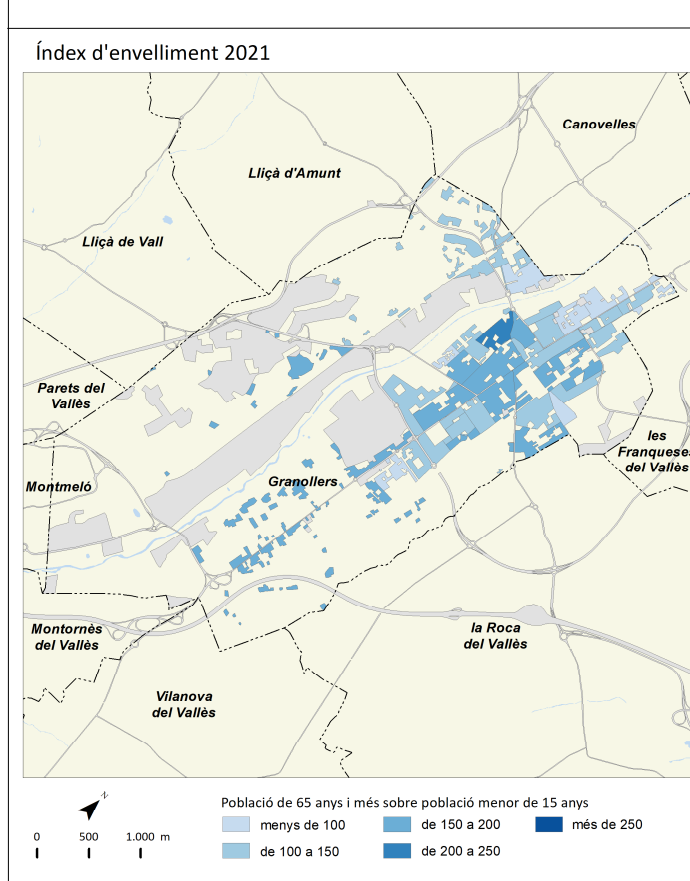
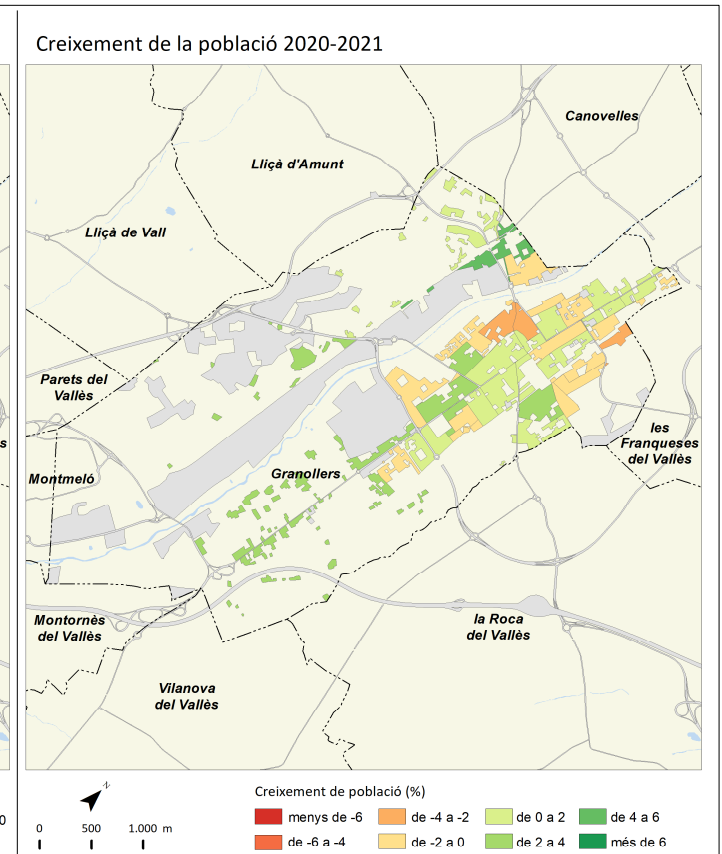
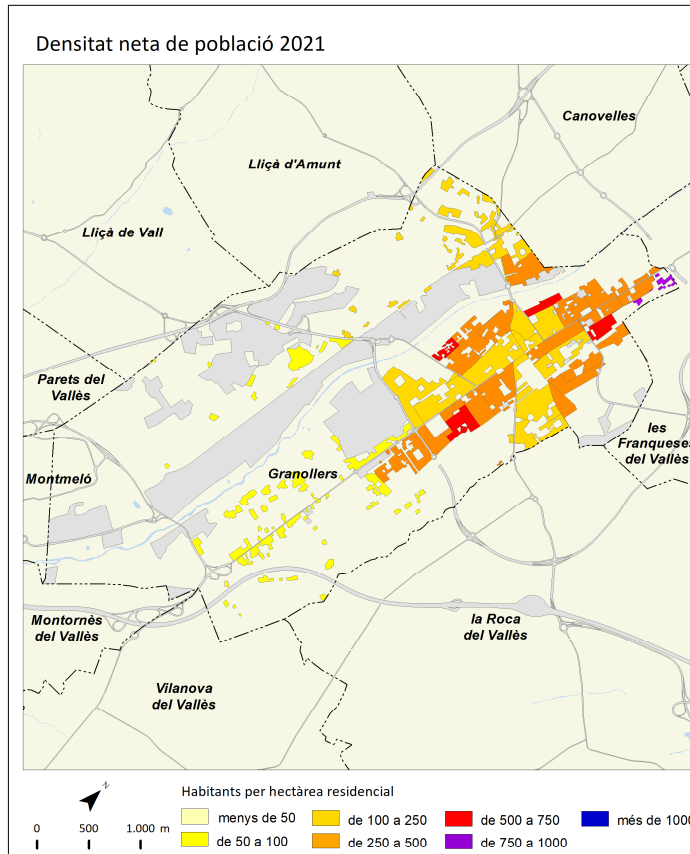
Regió metropolitana per seccions censals residencials



Municipis de la RMB: fitxes monogràfiques

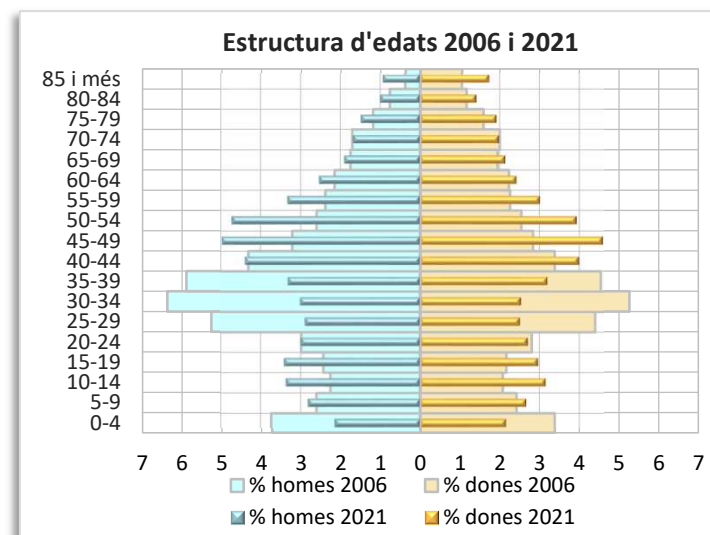
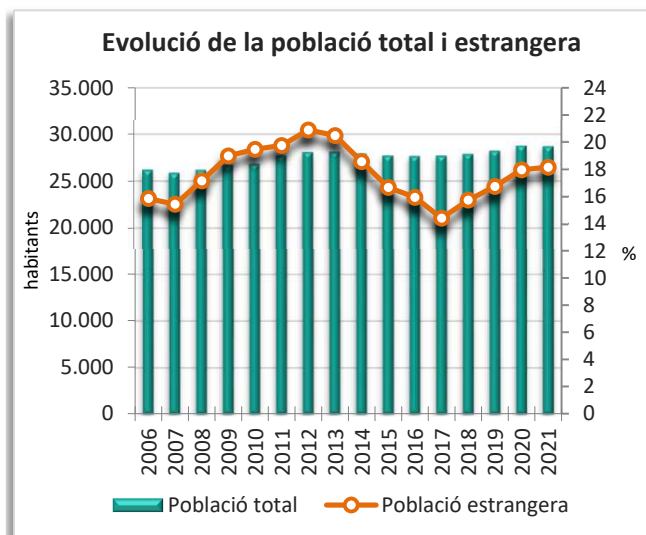
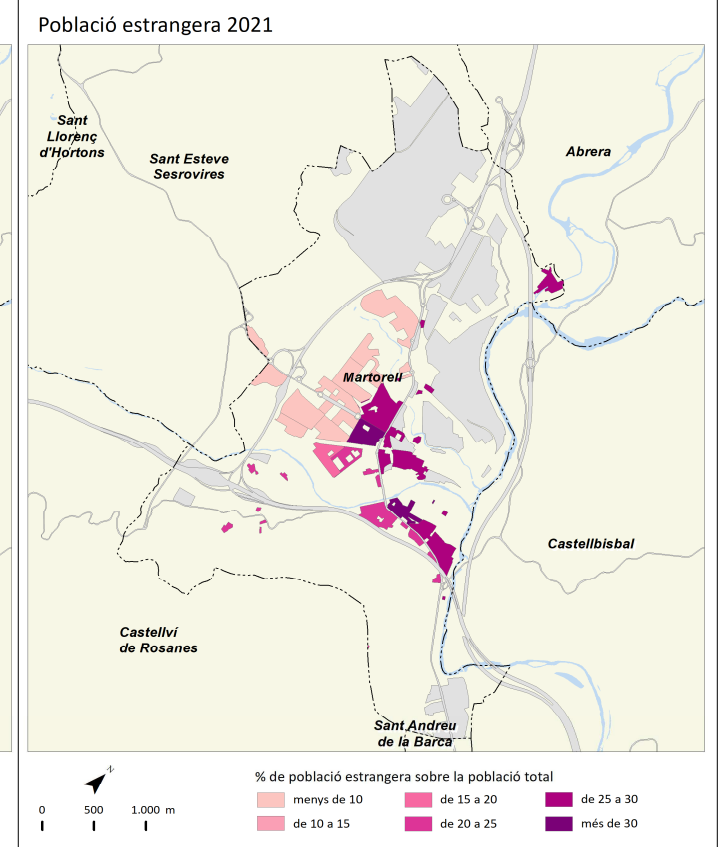
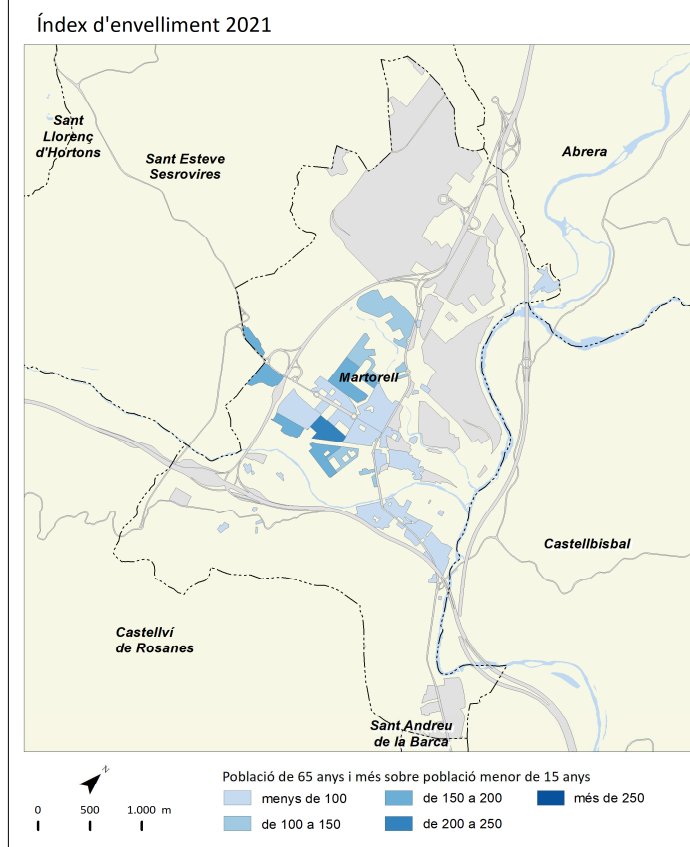
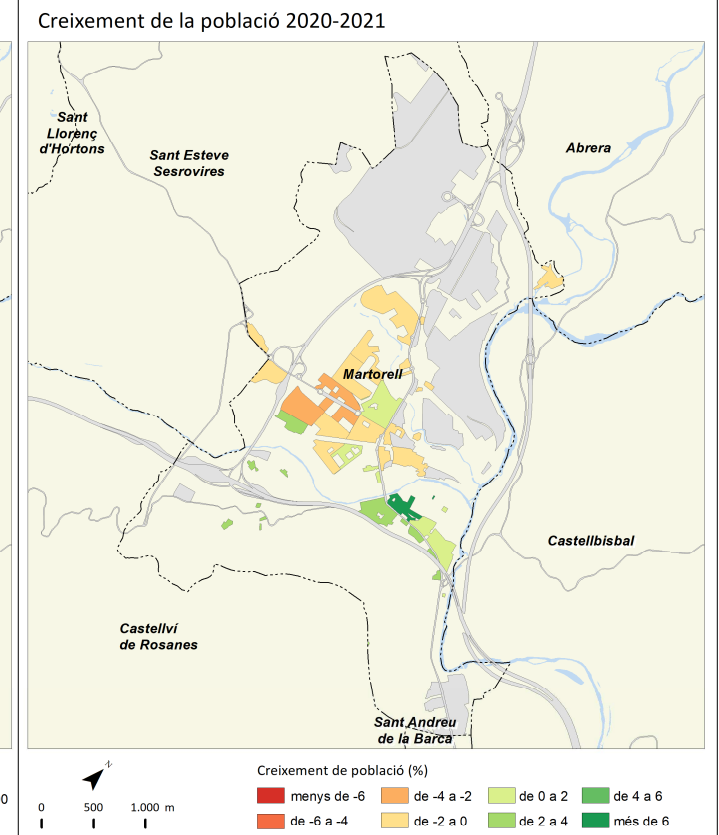
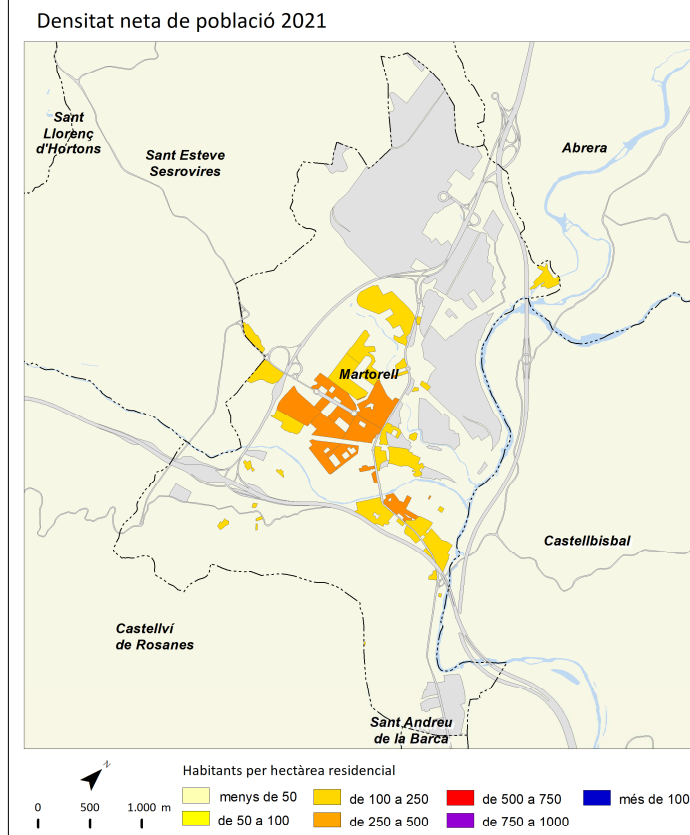
	2006		2011		2016		2021		Variació 2016-2021	
		%		%		%		%	Absoluta	%
Població total	58.940		59.571		60.174		62.475		2.301	3,8
Homes	29.414	49,9	29.613	49,7	29.668	49,3	30.903	49,5	1.235	4,2
Dones	29.526	50,1	29.958	50,3	30.506	50,7	31.572	50,5	1.066	3,5
Població 0-14 anys	8.838	15,0	9.476	15,9	9.336	15,5	9.053	14,5	-283	-3,0
Població 15-64 anys	41.765	70,9	40.893	68,6	41.817	69,5	41.983	67,2	166	0,4
Població 65 i més anys	8.337	14,1	9.197	15,4	10.220	17,0	11.439	18,3	1.219	11,9
Població espanyola	49.586	84,1	49.654	83,4	52.122	86,6	53.436	85,5	1.314	2,5
Població estrangera	9.354	15,9	9.916	16,6	8.052	13,4	9.039	14,5	987	12,3
Unió Europea	519	5,5	981	9,9	914	11,4	903	10,0	-11	-1,2
Resta d'Europa	501	5,4	205	2,1	242	3,0	320	3,5	78	32,2
Àfrica	4.416	47,2	4.741	47,8	4.116	51,1	4.163	46,1	47	1,1
Amèrica del Nord i Central	355	3,8	399	4,0	416	5,2	793	8,8	377	90,6
Amèrica del Sud	3.272	35,0	3.198	32,3	1.745	21,7	2.028	22,4	283	16,2
Àsia i Oceania	291	3,1	392	4,0	619	7,7	832	9,2	213	34,4
Naixements	724		661		613		s.d		s.d	s.d
Defuncions	406		392		486		s.d		s.d	s.d
Creixement natural	318		269		127		s.d		s.d	s.d
Immigració (municipis RMB)	2.321		2.268		2.067		2.268		201	9,7
Emigració (municipis RMB)	2.814		2.467		2.053		2.369		316	15,4
Saldo migratori (municipis RMB)	-493		-199		14		-101		-115	-821,4

					Variació 2016-2021
Índex de masculinitat	99,6	98,8	97,3	97,9	0,6
Taxa de joventut (%)	11,2	9,5	9,3	9,7	0,4
Índex d'envelliment	94,3	97,1	109,5	126,4	16,9
Índex de sobreenvelliment	11,1	14,6	15,6	16,1	0,5
Índex de dependència global	41,1	45,7	46,8	48,8	2,0
Taxa de natalitat (‰)	12,3	11,1	10,2	s.d	s.d
Taxa de mortalitat (‰)	6,9	6,6	8,1	s.d	s.d
Índex sintètic de fecunditat	1,5	1,6	1,5	s.d	s.d



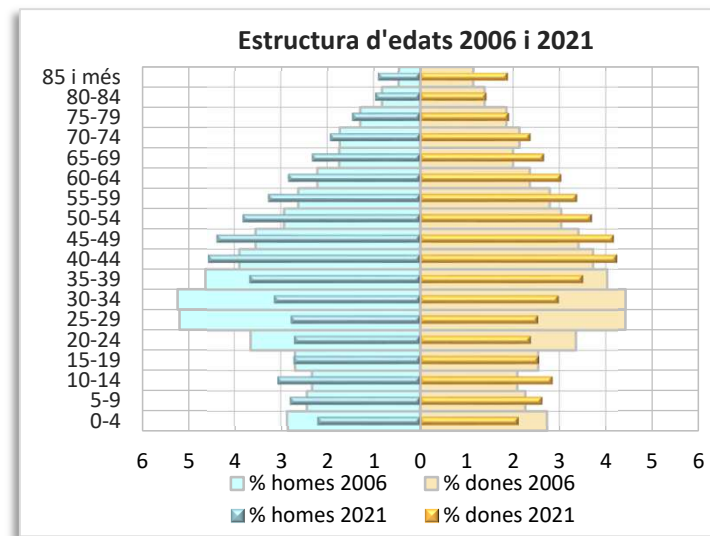
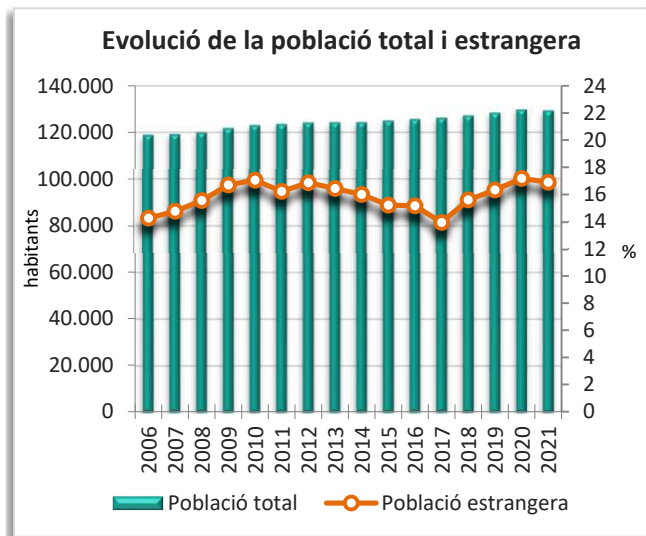
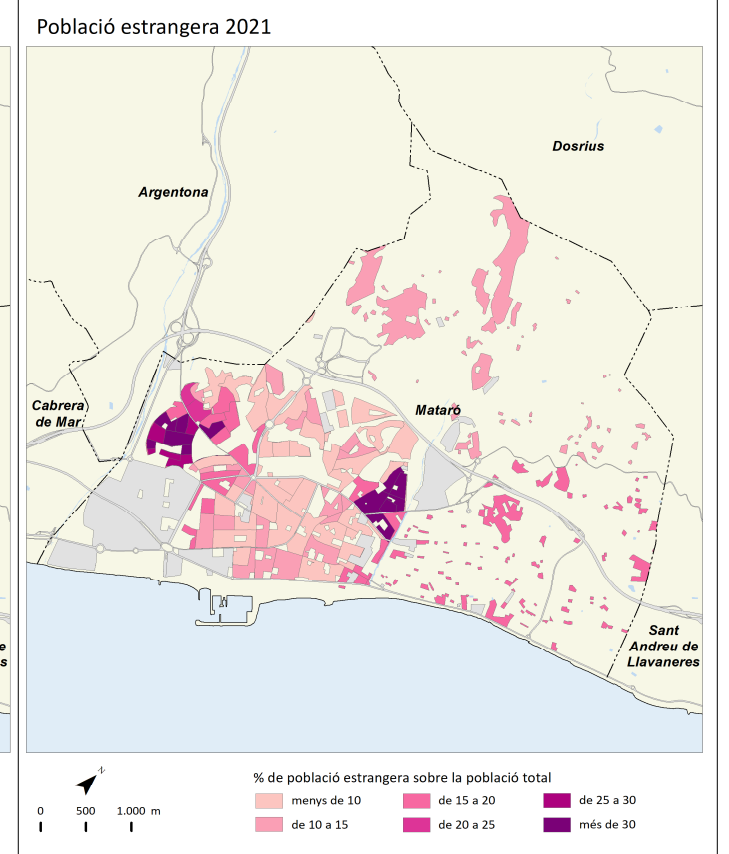
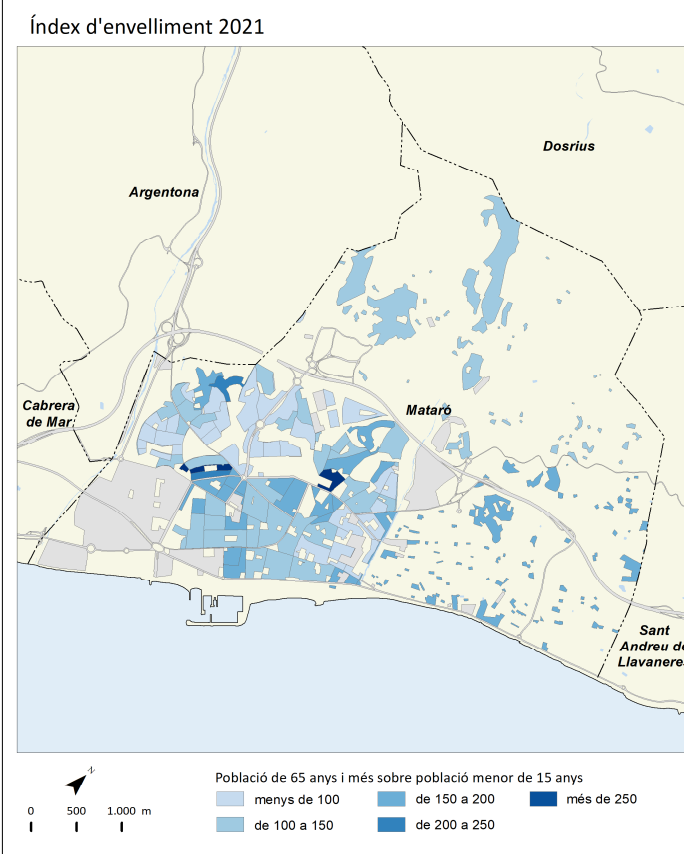
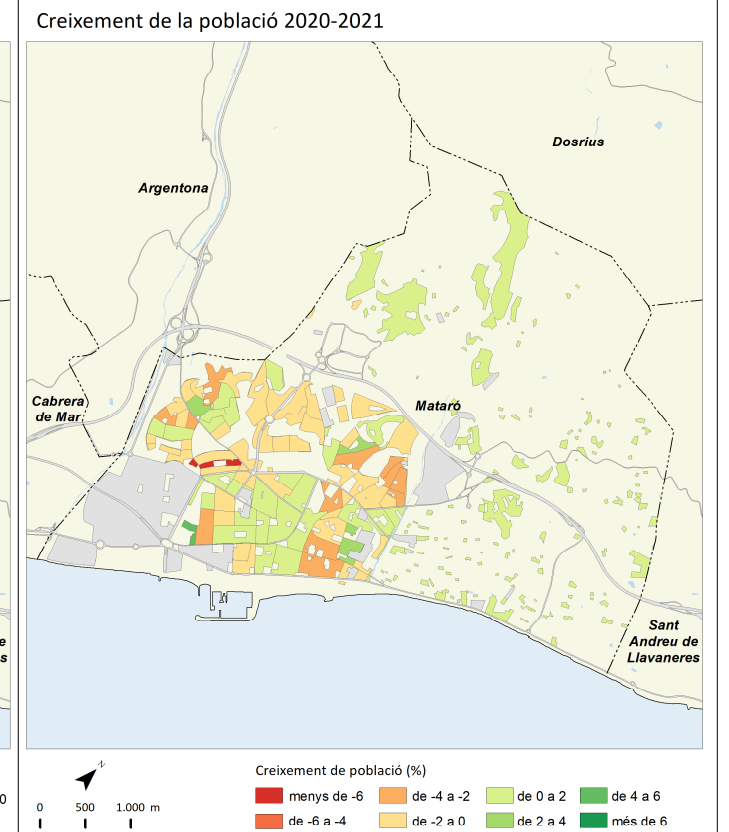
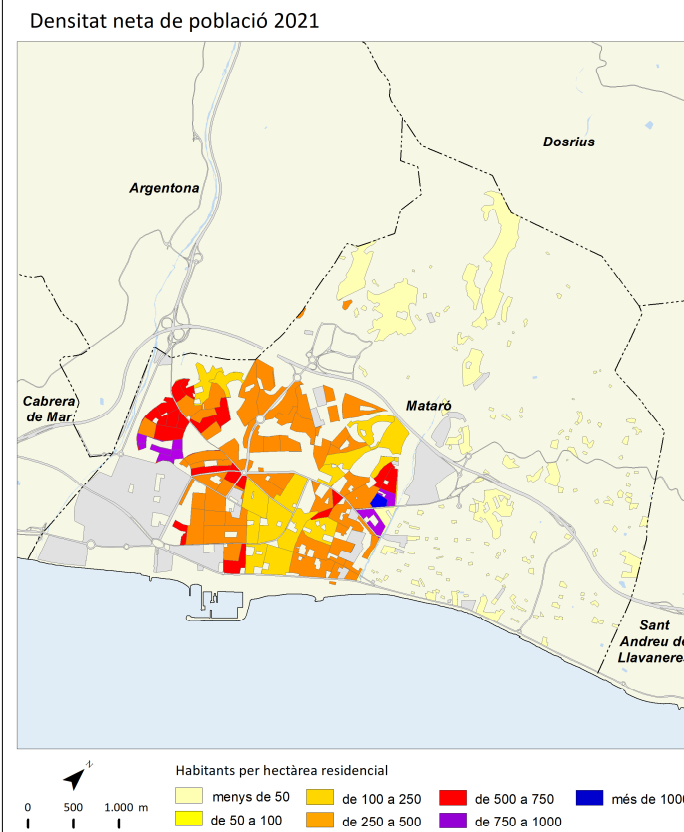
	2006		2011		2016		2021		Variació 2016-2021	
		%		%		%		%	Absoluta	%
Població total	26.170		27.668		27.645		28.667		1.022	3,7
Homes	13.582	51,9	14.310	51,7	14.073	50,9	14.623	51,0	550	3,9
Dones	12.588	48,1	13.358	48,3	13.572	49,1	14.044	49,0	472	3,5
Població 0-14 anys	4.310	16,5	5.208	18,8	5.184	18,8	4.675	16,3	-509	-9,8
Població 15-64 anys	18.320	70,0	18.493	66,8	18.533	67,0	19.345	67,5	812	4,4
Població 65 i més anys	3.540	13,5	3.965	14,3	4.406	15,9	4.647	16,2	241	5,5
Població espanyola	22.021	84,1	22.200	80,2	23.238	84,1	23.464	81,9	226	1,0
Població estrangera	4.149	15,9	5.467	19,8	4.407	15,9	5.203	18,1	796	18,1
Unió Europea	211	5,1	566	10,4	325	7,4	316	6,1	-9	-2,8
Resta d'Europa	94	2,3	35	0,6	41	0,9	74	1,4	33	80,5
Àfrica	2.569	61,9	3.491	63,9	3.044	69,1	3.435	66,0	391	12,8
Amèrica del Nord i Central	96	2,3	97	1,8	89	2,0	194	3,7	105	118,0
Amèrica del Sud	978	23,6	940	17,2	557	12,6	678	13,0	121	21,7
Àsia i Oceania	201	4,8	338	6,2	351	8,0	506	9,7	155	44,2
Naixements	386		383		263		s.d.		s.d.	s.d.
Defuncions	176		185		204		s.d.		s.d.	s.d.
Creixement natural	210		198		59		s.d.		s.d.	s.d.
Immigració (municipis RMB)	788		852		594		791		197	33,2
Emigració (municipis RMB)	860		737		611		805		194	31,8
Saldo migratori (municipis RMB)	-72		115		-17		-14		3	17,6

					Variació 2016-2021
Índex de masculinitat	107,9	107,1	103,7	104,1	0,4
Taxa de joventut (%)	9,5	8,5	8,5	10,8	2,3
Índex d'envelliment	82,1	76,1	85,0	99,4	14,4
Índex de sobreenvelliment	10,5	11,8	15,4	16,5	1,1
Índex de dependència global	42,8	49,6	51,7	48,2	-3,5
Taxa de natalitat (‰)	14,7	13,8	9,5	s.d.	s.d.
Taxa de mortalitat (‰)	6,7	6,7	7,4	s.d.	s.d.
Índex sintètic de fecunditat	1,4	2,0	1,5	s.d.	s.d.



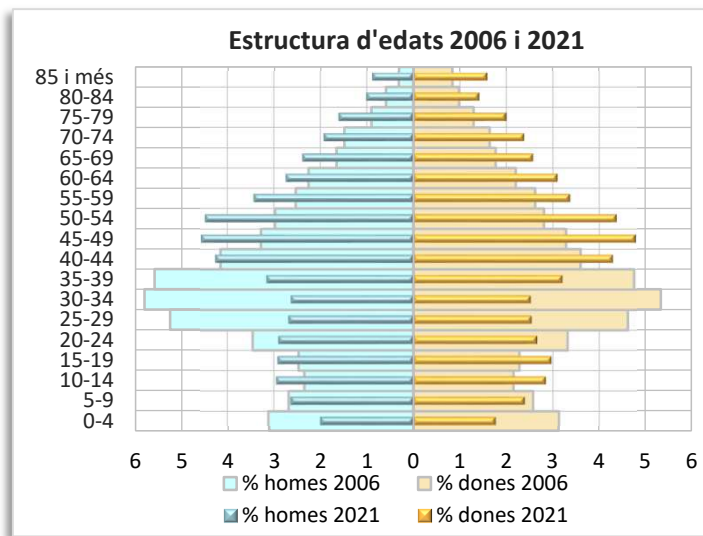
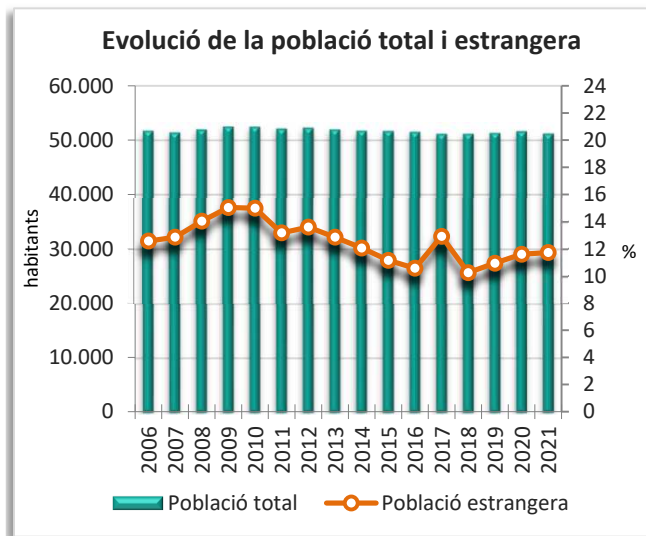
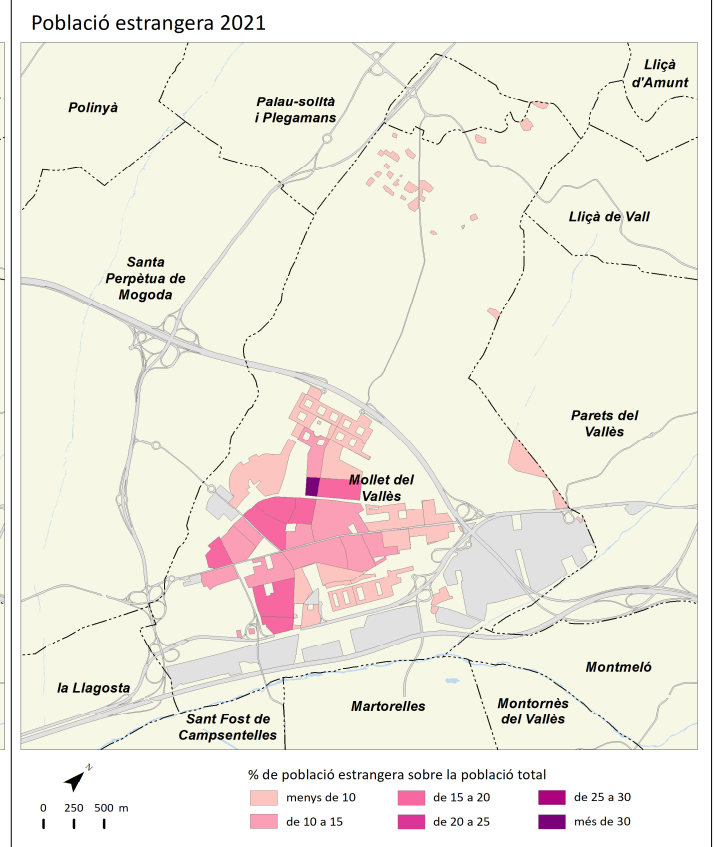
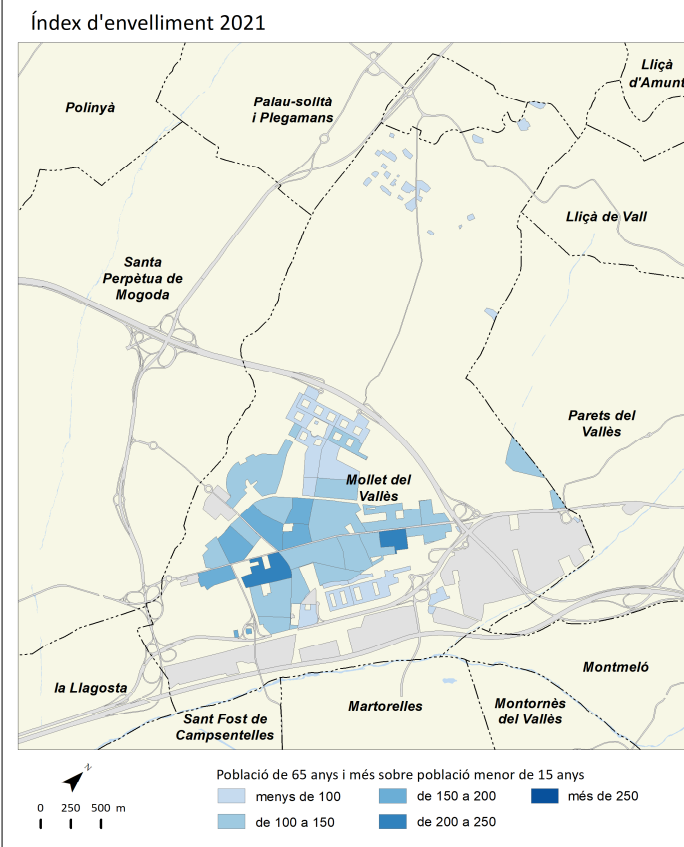
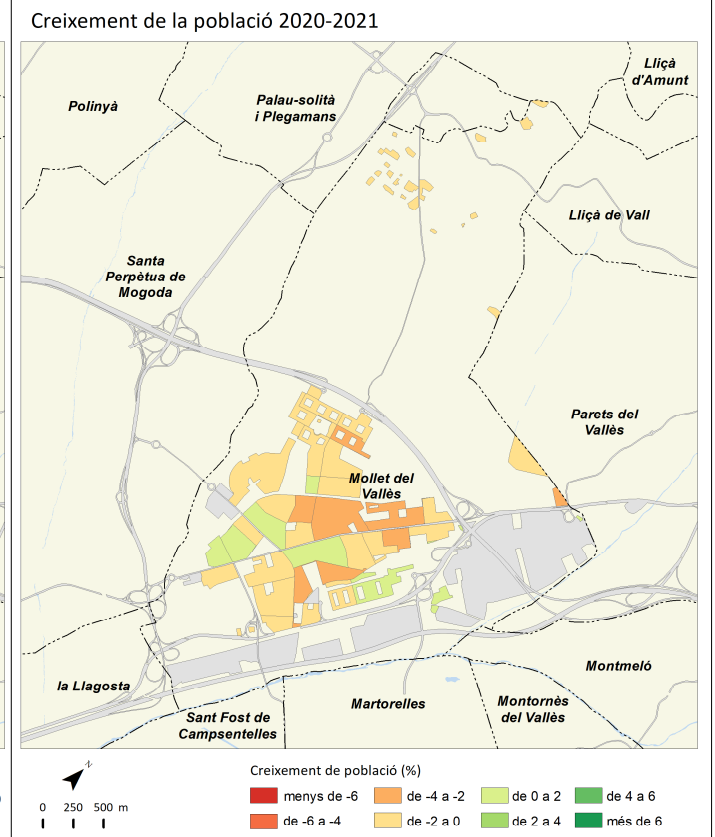
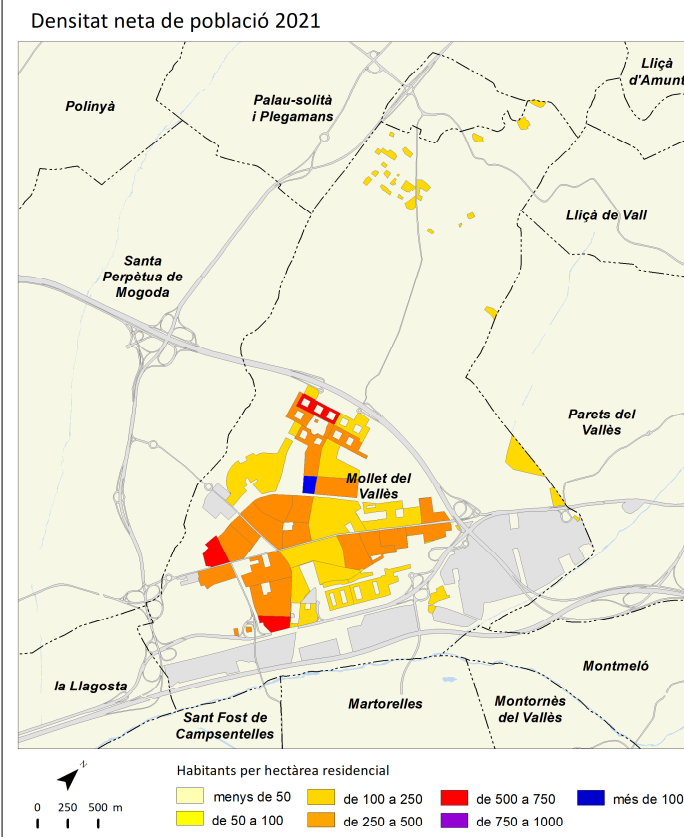
	2006		2011		2016		2021		Variació 2016-2021	
		%		%		%		%	Absoluta	%
Població total	118.748		123.367		125.517		129.120		3.603	2,9
Homes	59.683	50,3	61.511	49,9	62.355	49,7	64.086	49,6	1.731	2,8
Dones	59.065	49,7	61.856	50,1	63.162	50,3	65.034	50,4	1.872	3,0
Població 0-14 anys	17.474	14,7	20.512	16,6	20.886	16,6	20.255	15,7	-631	-3,0
Població 15-64 anys	83.970	70,7	83.754	67,9	86.092	68,6	85.769	66,4	-323	-0,4
Població 65 i més anys	17.304	14,6	19.098	15,5	21.095	16,8	23.096	17,9	2.001	9,5
Població espanyola	101.815	85,7	103.349	83,8	106.480	84,8	107.295	83,1	815	0,8
Població estrangera	16.933	14,3	20.018	16,2	19.037	15,2	21.825	16,9	2.788	14,6
Unió Europea	1.013	6,0	1.755	8,8	1.679	8,8	1.917	8,8	238	14,2
Resta d'Europa	443	2,6	267	1,3	345	1,8	586	2,7	241	69,9
Àfrica	10.151	59,9	12.232	61,1	11.536	60,6	12.406	56,8	870	7,5
Amèrica del Nord i Central	502	3,0	654	3,3	660	3,5	1.083	5,0	423	64,1
Amèrica del Sud	3.142	18,6	3.142	15,7	2.222	11,7	2.818	12,9	596	26,8
Àsia i Oceania	1.682	9,9	1.968	9,8	2.595	13,6	3.015	13,8	420	16,2
Naixements	1.491		1.598		1.231		s.d.		s.d.	s.d.
Defuncions	825		906		987		s.d.		s.d.	s.d.
Creixement natural	666		692		244		s.d.		s.d.	s.d.
Immigració (municipis RMB)	3.135		2.532		2.450		2.981		531	21,7
Emigració (municipis RMB)	2.864		2.542		2.394		2.953		559	23,4
Saldo migratori (municipis RMB)	271		-10		56		28		-28	-50,0

					Variació 2016-2021
Índex de masculinitat	101,0	99,4	98,7	98,5	-0,2
Taxa de joventut (%)	11,3	8,9	8,3	9,3	1,0
Índex d'envelliment	99,0	93,1	101,0	114,0	13,0
Índex de sobreenvelliment	11,0	14,0	15,4	15,6	0,2
Índex de dependència global	41,4	47,3	48,8	50,5	1,7
Taxa de natalitat (‰)	12,6	13,0	9,8	s.d.	s.d.
Taxa de mortalitat (‰)	6,9	7,3	7,9	s.d.	s.d.
Índex sintètic de fecunditat	1,6	1,8	1,5	s.d.	s.d.



	2006		2011		2016		2021		Variació 2016-2021	
		%		%		%		%	Absoluta	%
Població total	51.713		52.096		51.491		51.151		-340	-0,7
Homes	26.270	50,8	26.033	50,0	25.498	49,5	25.180	49,2	-318	-1,2
Dones	25.443	49,2	26.062	50,0	25.993	50,5	25.971	50,8	-22	-0,1
Població 0-14 anys	8.273	16,0	9.204	17,7	8.742	17,0	7.474	14,6	-1.268	-14,5
Població 15-64 anys	37.512	72,5	35.857	68,8	35.735	69,4	34.576	67,6	-1.159	-3,2
Població 65 i més anys	5.928	11,5	7.035	13,5	8.061	15,7	9.101	17,8	1.040	12,9
Població espanyola	45.212	87,4	45.234	86,8	46.046	89,4	45.157	88,3	-889	-1,9
Població estrangera	6.501	12,6	6.861	13,2	5.445	10,6	5.994	11,7	549	10,1
Unió Europea	395	6,1	1.102	16,1	990	18,2	1.000	16,7	10	1,0
Resta d'Europa	873	13,4	404	5,9	430	7,9	483	8,1	53	12,3
Àfrica	2.465	37,9	2.600	37,9	2.076	38,1	1.903	31,7	-173	-8,3
Amèrica del Nord i Central	116	1,8	148	2,2	192	3,5	320	5,3	128	66,7
Amèrica del Sud	2.394	36,8	2.218	32,3	1.229	22,6	1.640	27,4	411	33,4
Àsia i Oceania	258	4,0	389	5,7	528	9,7	648	10,8	120	22,7
Naixements	710		642		440		s.d		s.d	s.d
Defuncions	290		299		373		s.d		s.d	s.d
Creixement natural	420		343		67		s.d		s.d	s.d
Immigració (municipis RMB)	1.757		1.372		1.337		1.588		251	18,8
Emigració (municipis RMB)	1.979		1.597		1.470		1.586		116	7,9
Saldo migratori (municipis RMB)	-222		-225		-133		2		135	101,5

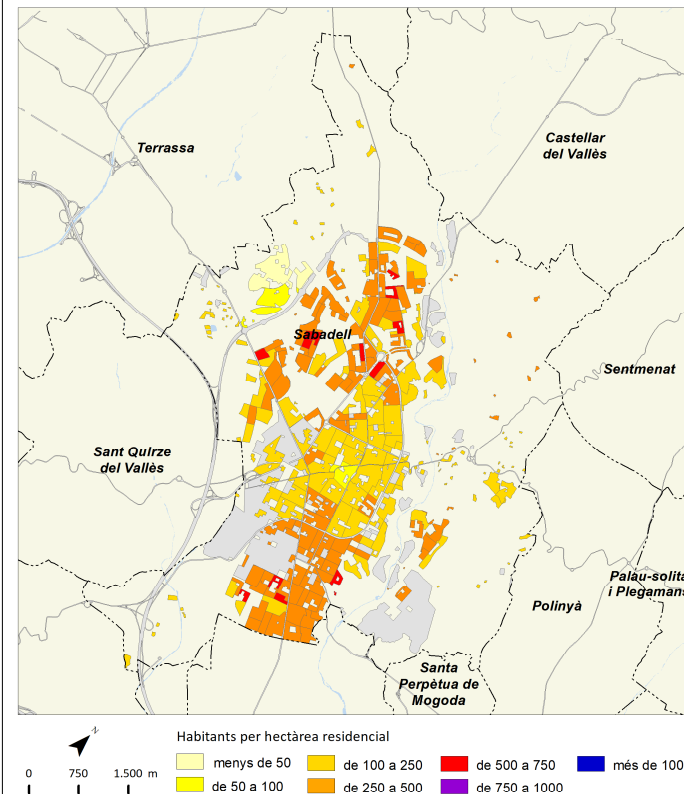
					Variació 2016-2021
Índex de masculinitat	103,3	99,9	98,1	97,0	-1,1
Taxa de joventut (%)	10,6	8,6	8,7	10,3	1,6
Índex d'envelliment	71,7	76,4	92,2	121,8	29,6
Índex de sobreenvelliment	10,1	11,4	12,8	13,9	1,1
Índex de dependència global	37,9	45,3	47,0	47,9	0,9
Taxa de natalitat (‰)	13,7	12,3	8,5	s.d	s.d
Taxa de mortalitat (‰)	5,6	5,7	7,2	s.d	s.d
Índex sintètic de fecunditat	1,4	1,7	1,2	s.d	s.d



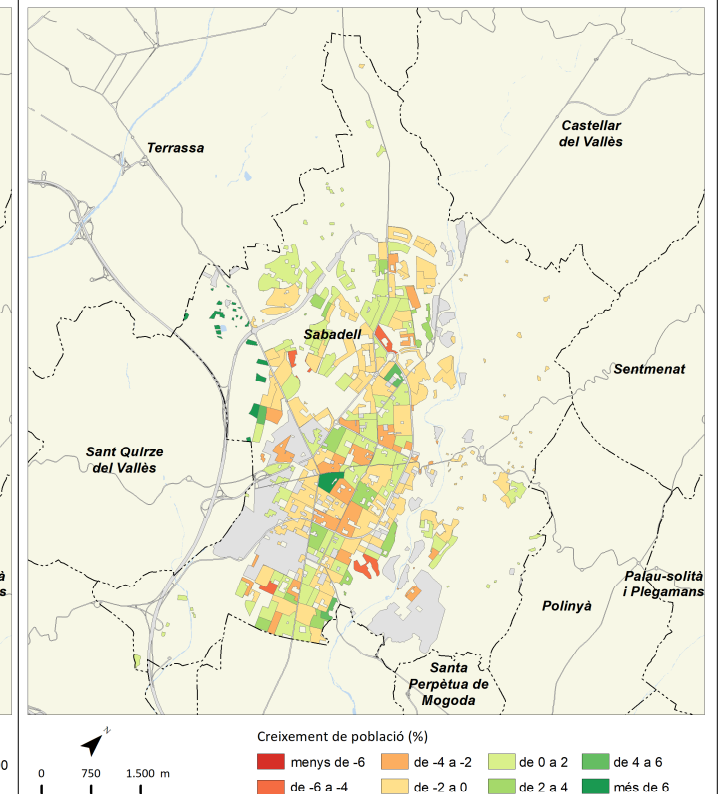
	2006		2011		2016		2021		Variació 2016-2021	
		%		%		%		%	Absoluta	%
Població total	200.545		206.949		208.246		216.204		7.958	3,8
Homes	98.312	49,0	101.041	48,8	101.341	48,7	105.076	48,6	3.735	3,7
Dones	102.233	51,0	105.908	51,2	106.905	51,3	111.128	51,4	4.223	4,0
Població 0-14 anys	29.286	14,6	33.458	16,2	33.915	16,3	33.540	15,5	-375	-1,1
Població 15-64 anys	137.931	68,8	137.624	66,5	140.015	67,2	142.067	65,7	2.052	1,5
Població 65 i més anys	33.328	16,6	35.868	17,3	38.268	18,4	40.597	18,8	2.329	6,1
Població espanyola	181.399	90,5	182.697	88,3	186.780	89,7	187.410	86,7	630	0,3
Població estrangera	19.146	9,5	24.252	11,7	21.466	10,3	28.794	13,3	7.328	34,1
Unió Europea	1.367	7,1	3.423	14,1	3.304	15,4	3.768	13,1	464	14,0
Resta d'Europa	2.056	10,7	787	3,2	957	4,5	1.412	4,9	455	47,5
Àfrica	4.751	24,8	7.337	30,3	6.953	32,4	8.666	30,1	1.713	24,6
Amèrica del Nord i Central	1.003	5,2	1.389	5,7	1.517	7,1	2.985	10,4	1.468	96,8
Amèrica del Sud	8.929	46,6	9.608	39,6	6.506	30,3	8.684	30,2	2.178	33,5
Àsia i Oceania	1.040	5,4	1.708	7,0	2.229	10,4	3.279	11,4	1.050	47,1
Naixements	2.407		2.389		2.154		s.d.		s.d.	s.d.
Defuncions	1.554		1.644		1.713		s.d.		s.d.	s.d.
Creixement natural	853		745		441		s.d.		s.d.	s.d.
Immigració (municipis RMB)	4.915		4.509		4.562		5.132		570	12,5
Emigració (municipis RMB)	4.889		4.163		3.996		4.894		898	22,5
Saldo migratori (municipis RMB)	26		346		566		238		-328	-58,0

	2006	2011	2016	2021	Variació 2016-2021
Índex de masculinitat	96,2	95,4	94,8	94,6	-0,2
Taxa de joventut (%)	10,4	8,9	8,7	9,6	0,9
Índex d'envelliment	113,8	107,2	112,8	121,0	8,2
Índex de sobreenvelliment	10,9	14,3	15,6	17,2	1,6
Índex de dependència global	45,4	50,4	51,6	52,2	0,6
Taxa de natalitat (‰)	12,0	11,5	10,3	s.d.	s.d.
Taxa de mortalitat (‰)	7,7	7,9	8,2	s.d.	s.d.
Índex sintètic de fecunditat	1,5	1,6	1,6	s.d.	s.d.

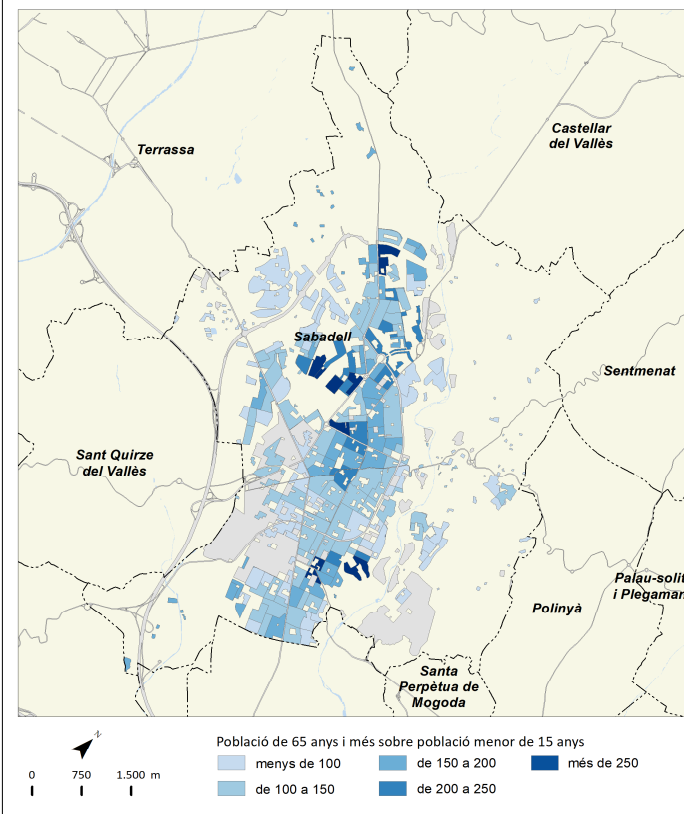
Densitat neta de població 2021



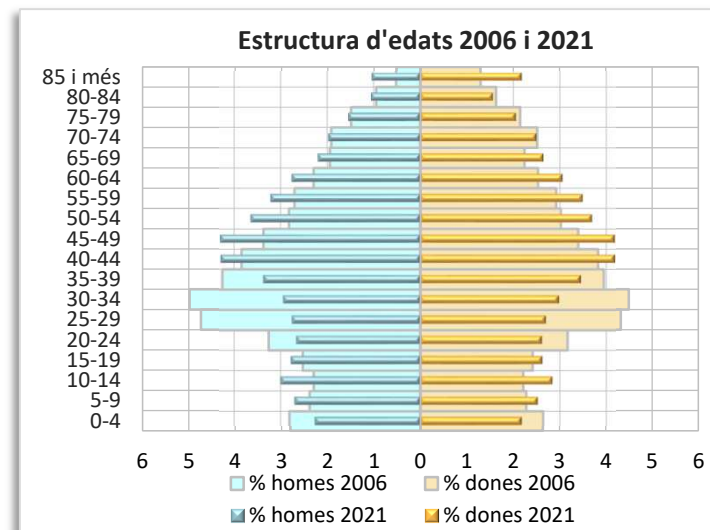
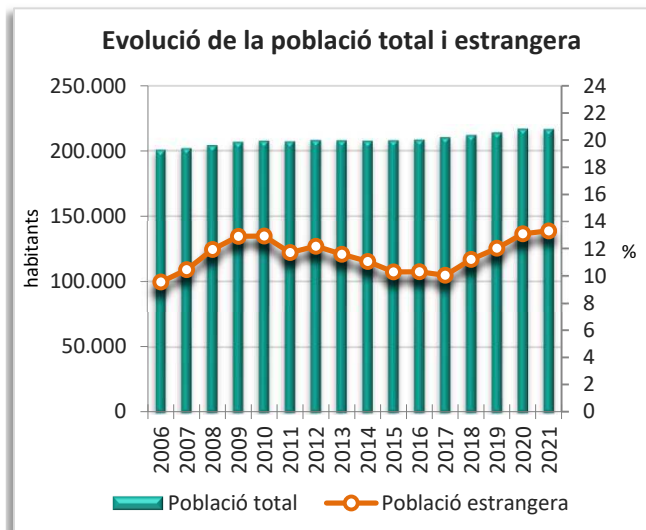
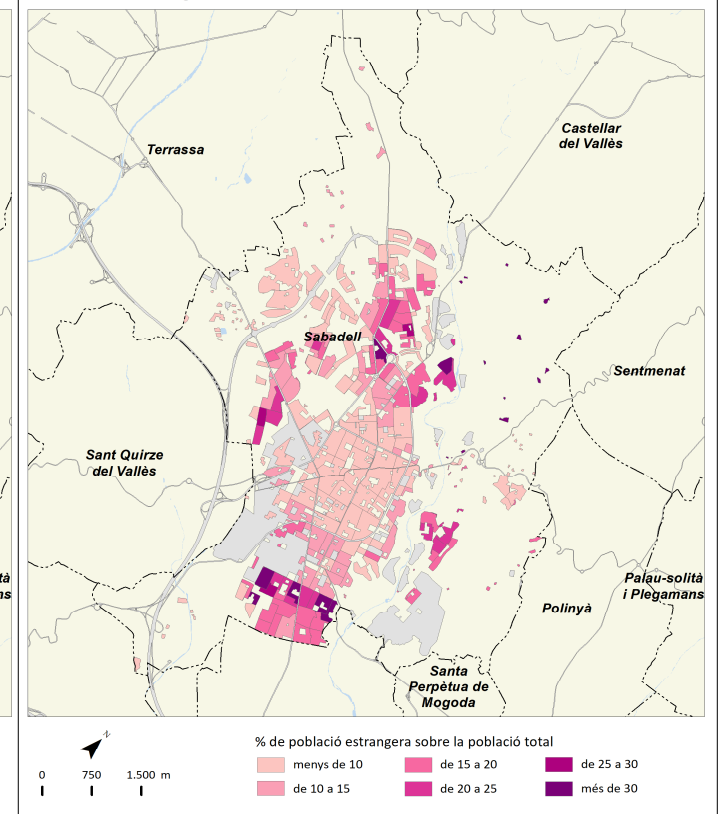
Creixement de la població 2020-2021



Índex d'envelliment 2021

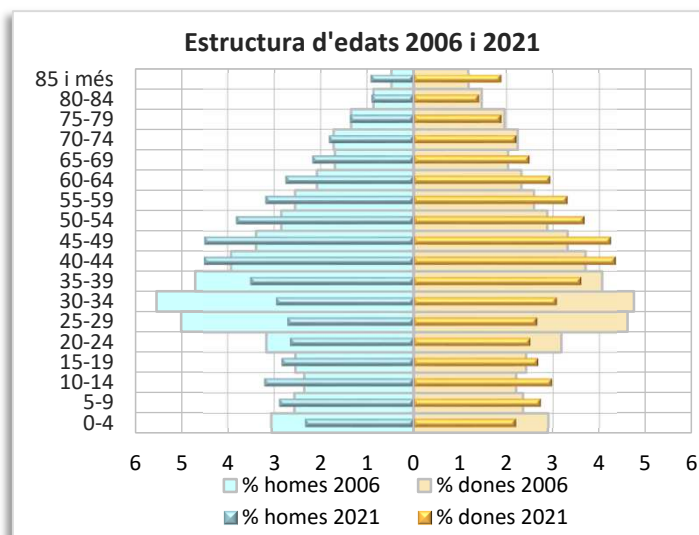
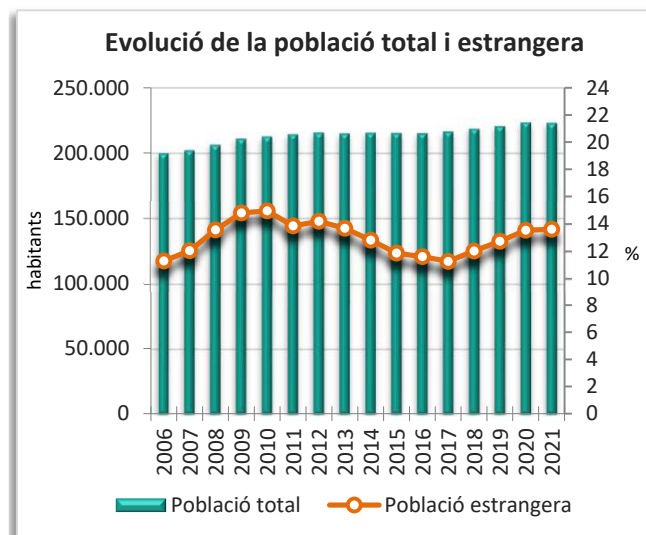
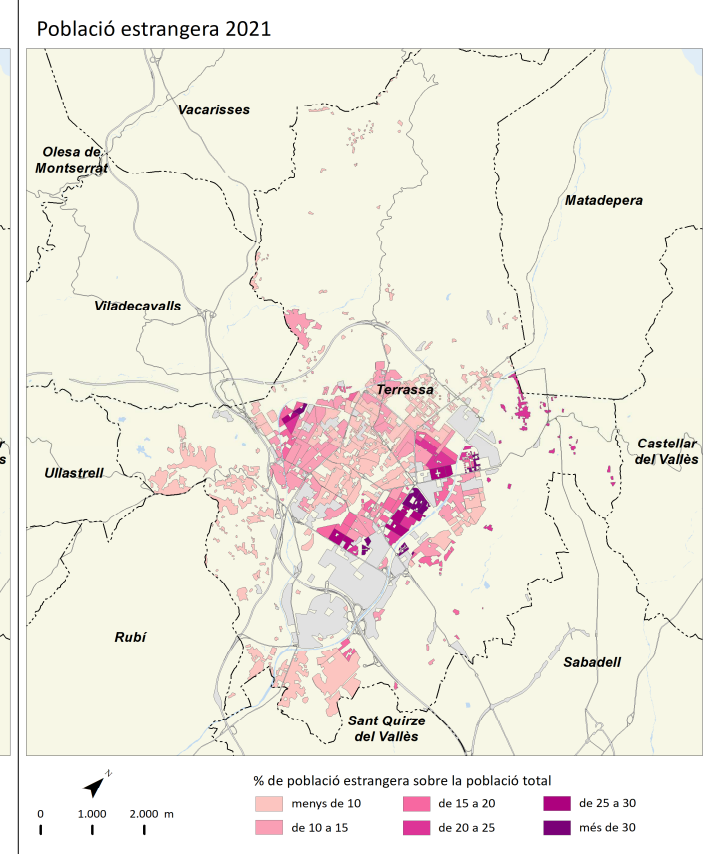
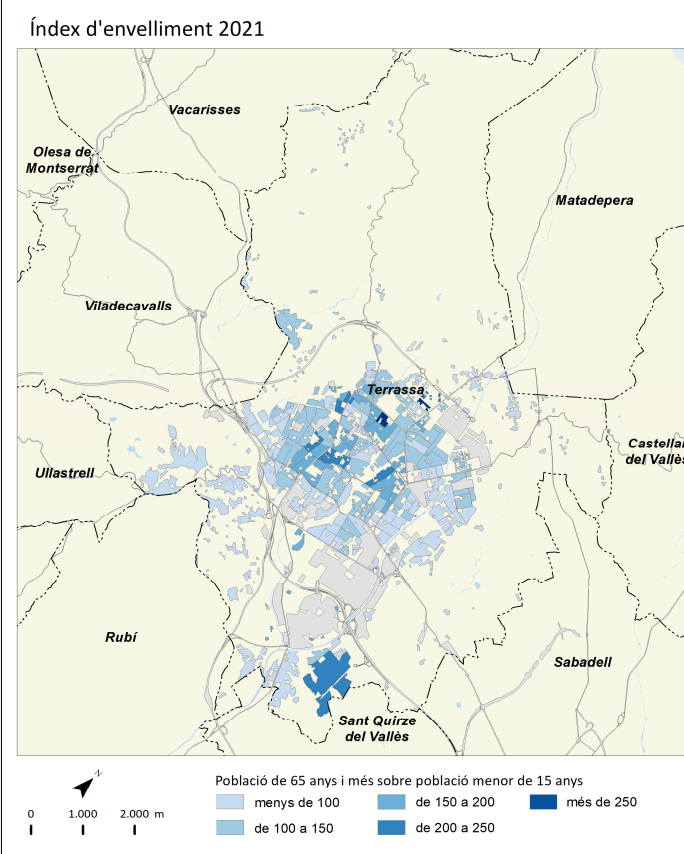
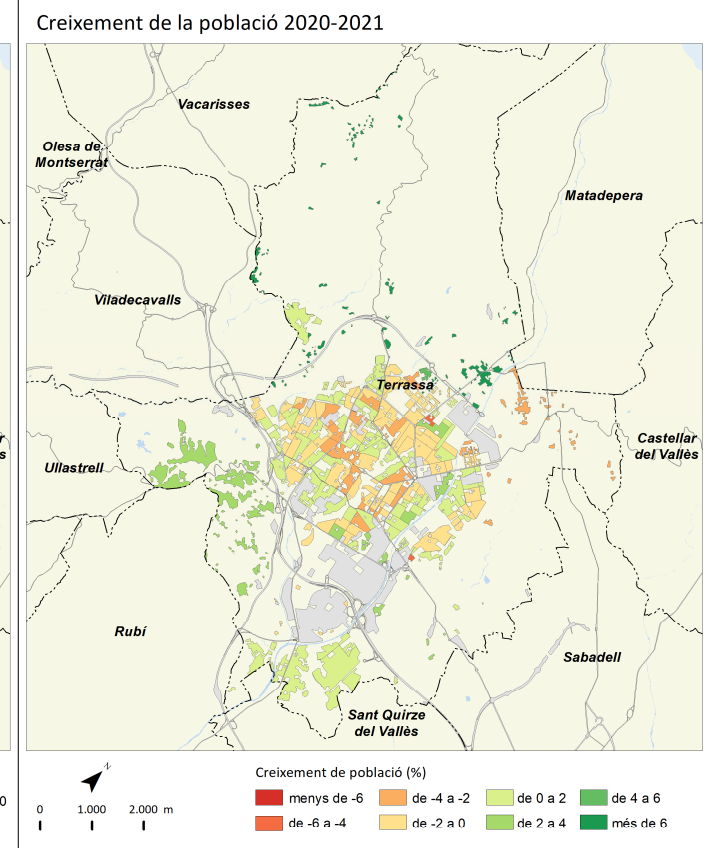
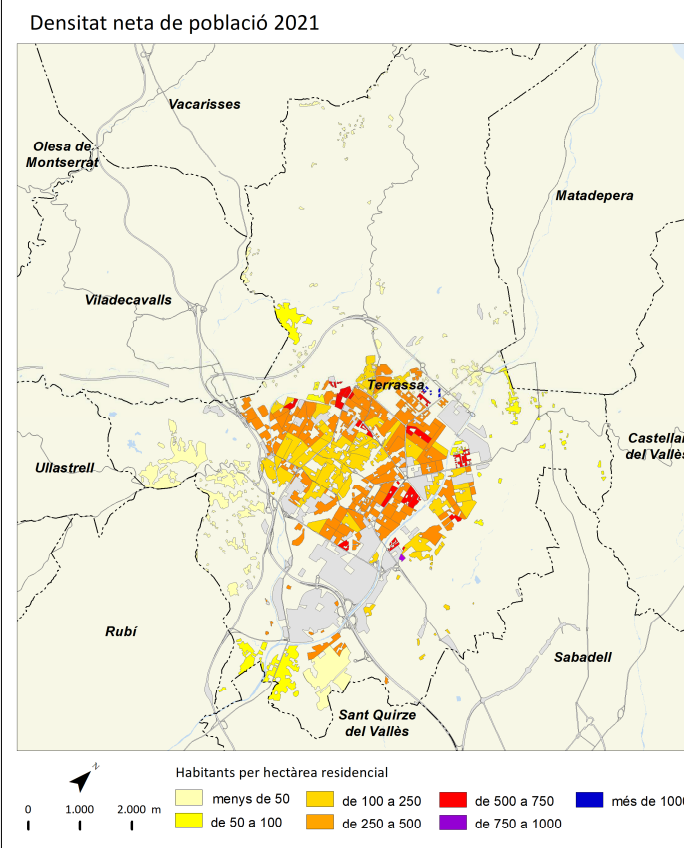


Població estrangera 2021



	2006		2011		2016		2021		Variació 2016-2021	
		%		%		%		%	Absoluta	%
Població total	199.817		214.406		215.121		223.011		7.890	3,7
Homes	99.579	49,8	106.179	49,5	105.879	49,2	109.645	49,2	3.766	3,6
Dones	100.238	50,2	108.227	50,5	109.242	50,8	113.366	50,8	4.124	3,8
Població 0-14 anys	30.838	15,4	37.648	17,6	37.844	17,6	36.500	16,4	-1.344	-3,6
Població 15-64 anys	139.068	69,6	144.314	67,3	146.233	68,0	148.387	66,5	2.154	1,5
Població 65 i més anys	29.911	15,0	32.441	15,1	35.153	16,3	38.124	17,1	2.971	8,5
Població espanyola	177.338	88,8	184.755	86,2	190.221	88,4	192.713	86,4	2.492	1,3
Població estrangera	22.479	11,2	29.651	13,8	24.900	11,6	30.298	13,6	5.398	21,7
Unió Europea	1.374	6,1	3.230	10,9	3.001	12,1	3.305	10,9	304	10,1
Resta d'Europa	975	4,3	581	2,0	660	2,7	887	2,9	227	34,4
Àfrica	11.291	50,2	15.758	53,1	13.709	55,1	14.893	49,2	1.184	8,6
Amèrica del Nord i Central	1.176	5,2	1.705	5,8	1.515	6,1	2.605	8,6	1.090	71,9
Amèrica del Sud	6.884	30,6	7.200	24,3	4.444	17,8	6.430	21,2	1.986	44,7
Àsia i Oceania	779	3,5	1.177	4,0	1.571	6,3	2.178	7,2	607	38,6
Naixements	2.815		2.840		2.255		s.d.		s.d.	s.d.
Defuncions	1.438		1.520		1.703		s.d.		s.d.	s.d.
Creixement natural	1.377		1.320		552		s.d.		s.d.	s.d.
Immigració (municipis RMB)	4.900		4.688		4.351		4.970		619	14,2
Emigració (municipis RMB)	3.745		4.145		3.877		4.556		679	17,5
Saldo migratori (municipis RMB)	1.155		543		474		414		-60	-12,7

					Variació 2016-2021
Índex de masculinitat	99,3	98,1	96,9	96,7	-0,2
Taxa de joventut (%)	10,3	8,8	8,6	9,5	0,9
Índex d'envelliment	97,0	86,2	92,9	104,4	11,5
Índex de sobreenvelliment	11,1	14,3	15,7	16,5	0,8
Índex de dependència global	43,7	48,6	49,9	50,3	0,4
Taxa de natalitat (‰)	14,1	13,2	10,5	s.d.	s.d.
Taxa de mortalitat (‰)	7,2	7,1	7,9	s.d.	s.d.
Índex sintètic de fecunditat	1,6	1,9	1,6	s.d.	s.d.

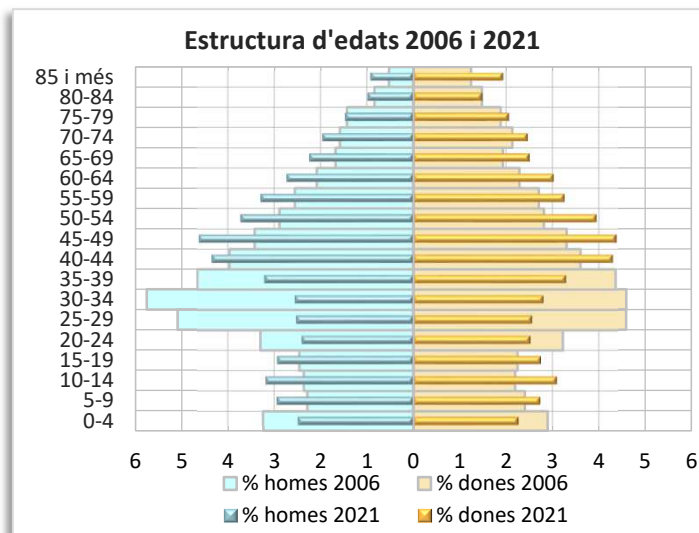
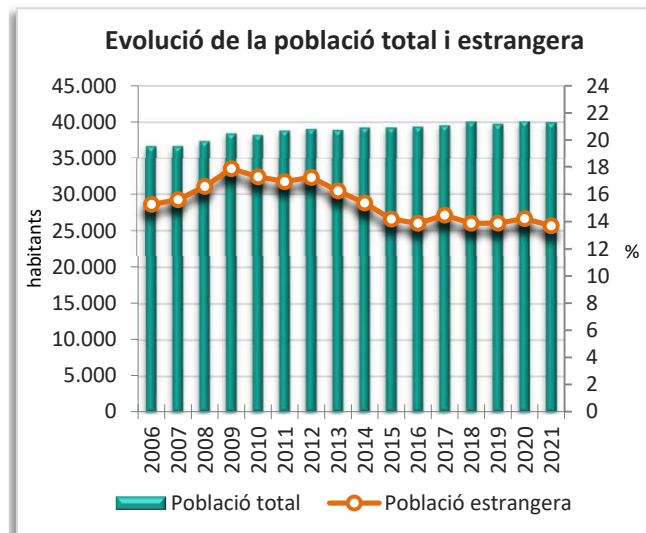
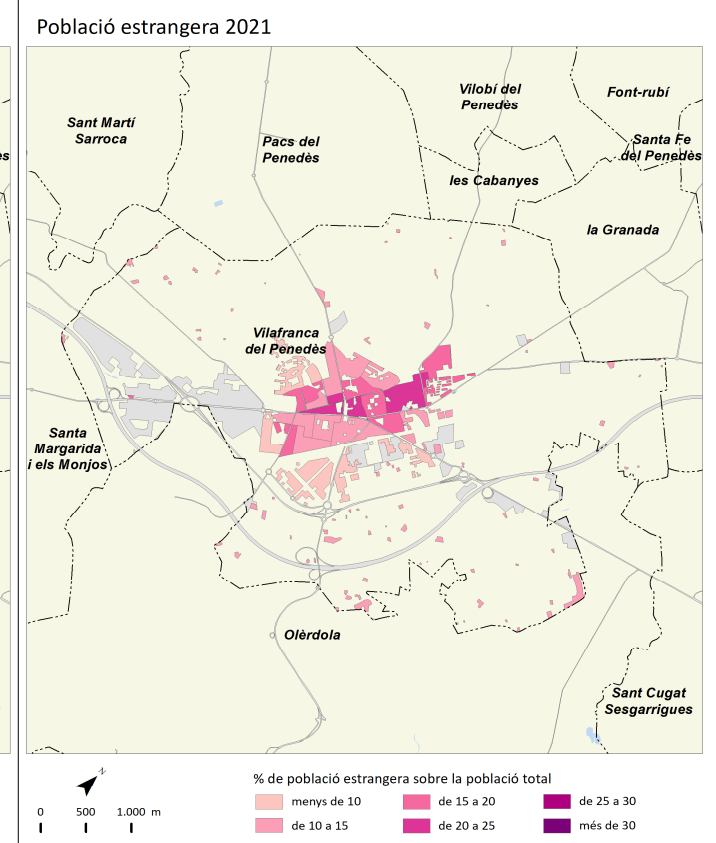
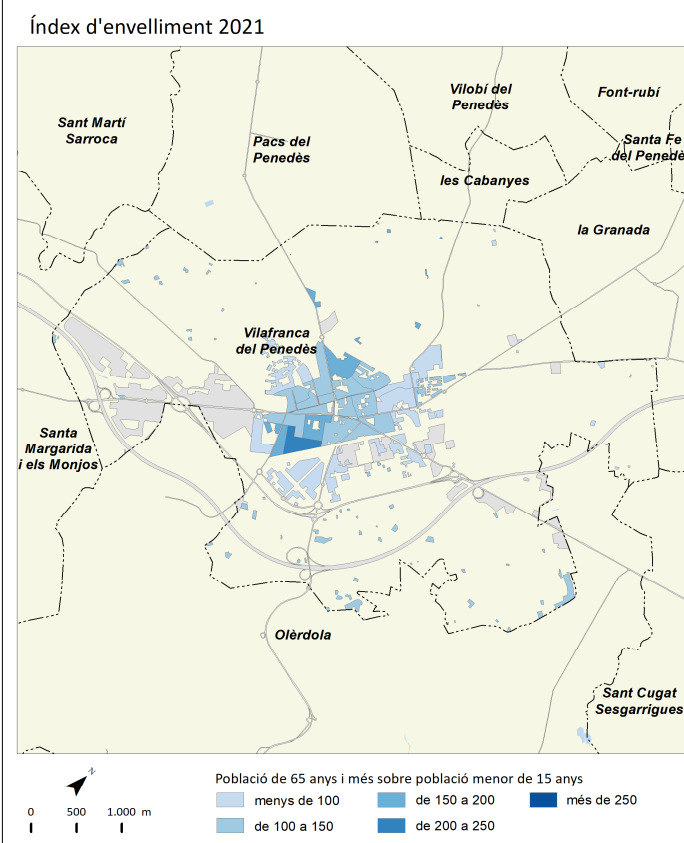
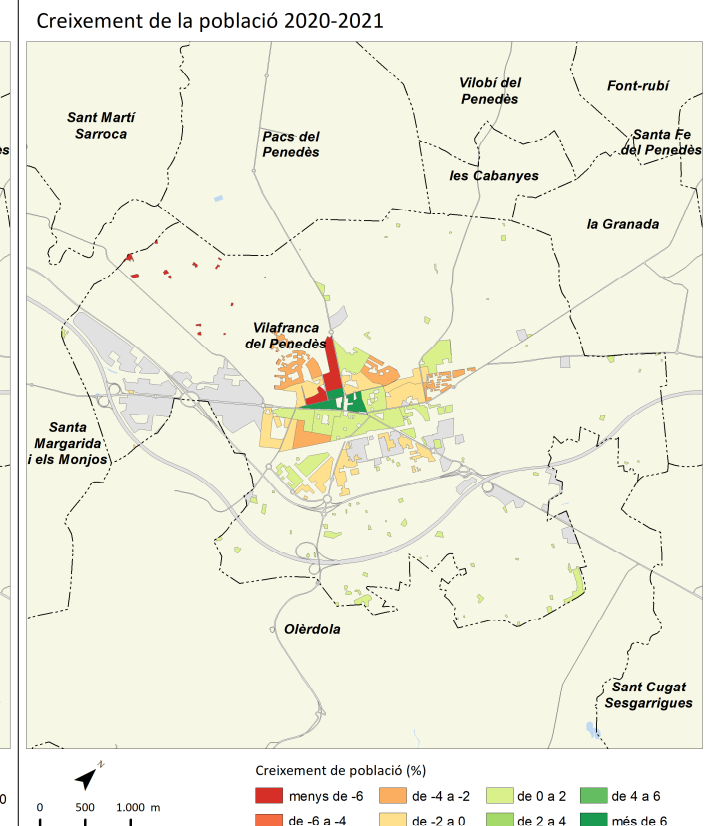
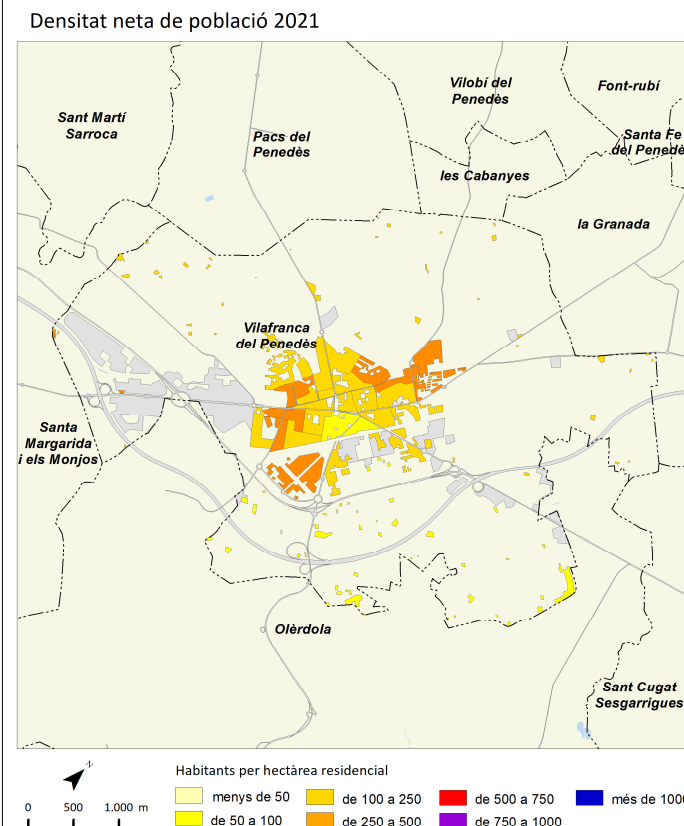


Vilafranca del Penedès



	2006		2011		2016		2021		Variació 2016-2021	
		%		%		%		%	a	%
Població total	36.687		38.839		39.365		39.969		604	1,5
Homes	18.375	50,1	19.325	49,8	19.255	48,9	19.433	48,6	178	0,9
Dones	18.312	49,9	19.514	50,2	20.110	51,1	20.536	51,4	426	2,1
Població 0-14 anys	5.642	15,4	6.690	17,2	6.954	17,7	6.683	16,7	-271	-3,9
Població 15-64 anys	25.643	69,9	26.188	67,4	26.527	67,4	26.069	65,2	-458	-1,7
Població 65 i més anys	5.402	14,7	5.962	15,4	6.646	16,9	7.217	18,1	571	8,6
Població espanyola	31.084	84,7	32.256	83,1	33.902	86,1	34.493	86,3	591	1,7
Població estrangera	5.603	15,3	6.584	17,0	5.463	13,9	5.476	13,7	13	0,2
Unió Europea	340	6,1	706	10,7	639	11,7	524	9,6	-115	-18,0
Resta d'Europa	410	7,3	210	3,2	221	4,0	266	4,9	45	20,4
Àfrica	2.408	43,0	3.332	50,6	3.113	57,0	2.757	50,3	-356	-11,4
Amèrica del Nord i Central	193	3,4	221	3,4	219	4,0	356	6,5	137	62,6
Amèrica del Sud	2.056	36,7	1.823	27,7	940	17,2	1.050	19,2	110	11,7
Àsia i Oceania	196	3,5	292	4,4	331	6,1	523	9,6	192	58,0
Naixements	487		495		408		s.d		s.d	s.d
Defuncions	237		273		278		s.d		s.d	s.d
Creixement natural	250		222		130		s.d		s.d	s.d
Immigració (municipis RMB)	1.114		1.168		987		1.113		126	12,8
Emigració (municipis RMB)	1.427		1.174		907		1.033		126	13,9
Saldo migratori (municipis RMB)	-313		-6		80		80		0	0,0

					Variació 2016-2021
Índex de masculinitat	100,3	99,0	95,7	94,6	-1,1
Taxa de joventut (%)	10,3	8,7	8,7	9,4	0,7
Índex d'envelliment	95,7	89,1	95,6	108,0	12,4
Índex de sobreenvelliment	12,0	14,3	16,9	15,9	-1,0
Índex de dependència global	43,1	48,3	51,3	53,3	2,0
Taxa de natalitat (‰)	13,3	12,7	10,4	s.d	s.d
Taxa de mortalitat (‰)	6,5	7,0	7,1	s.d	s.d
Índex sintètic de fecunditat	1,5	1,8	1,5	s.d	s.d

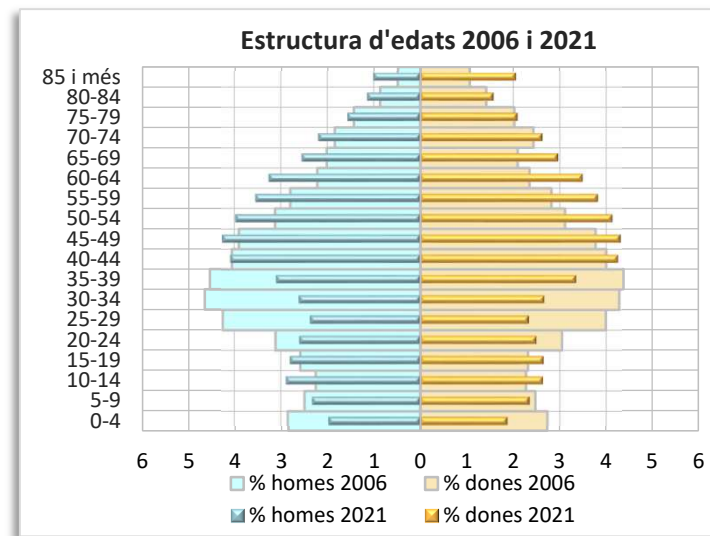
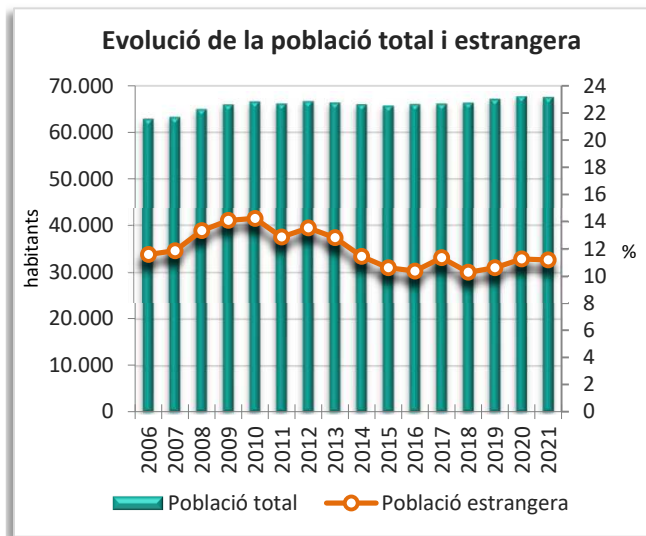
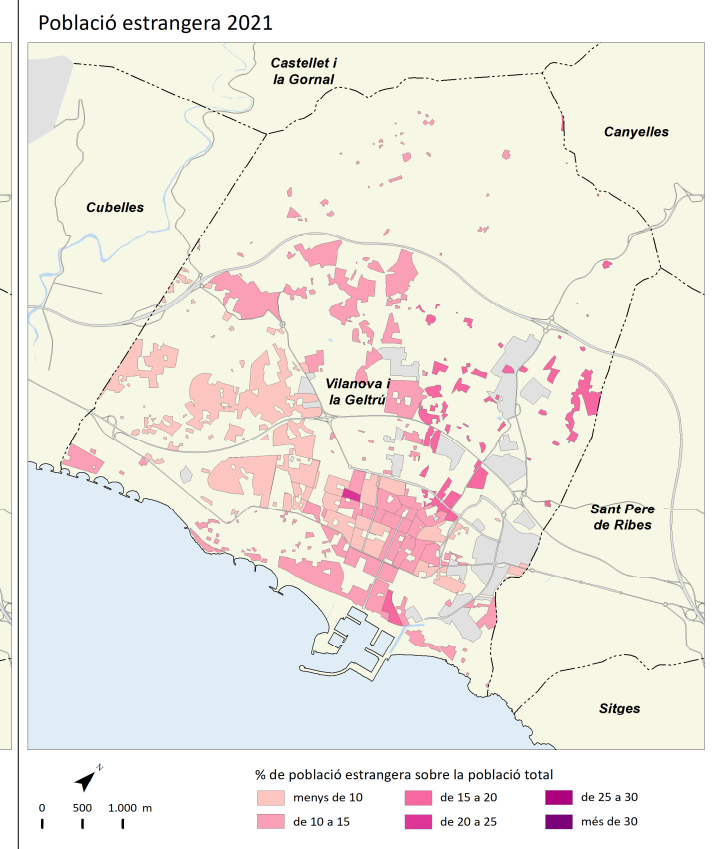
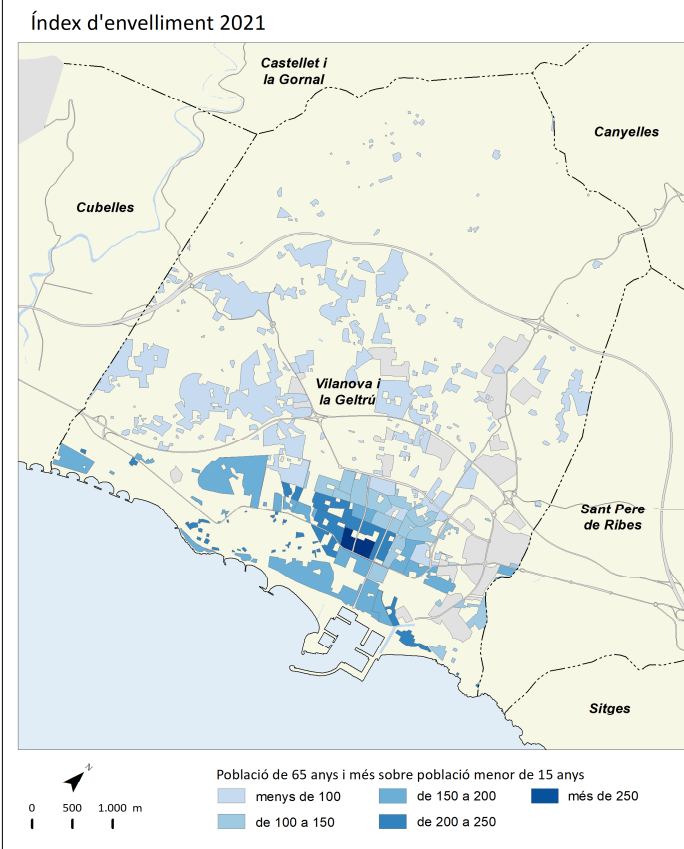
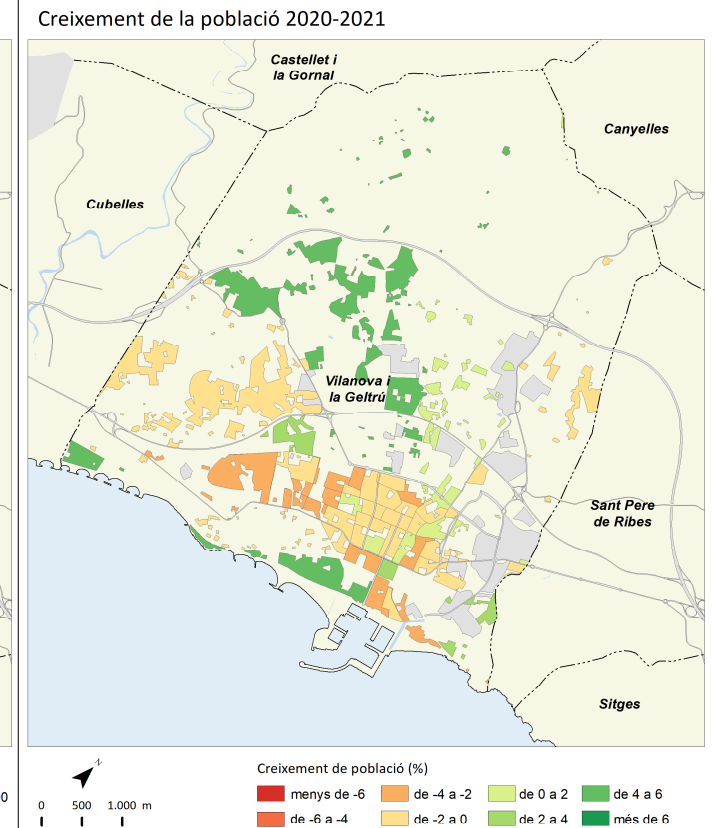
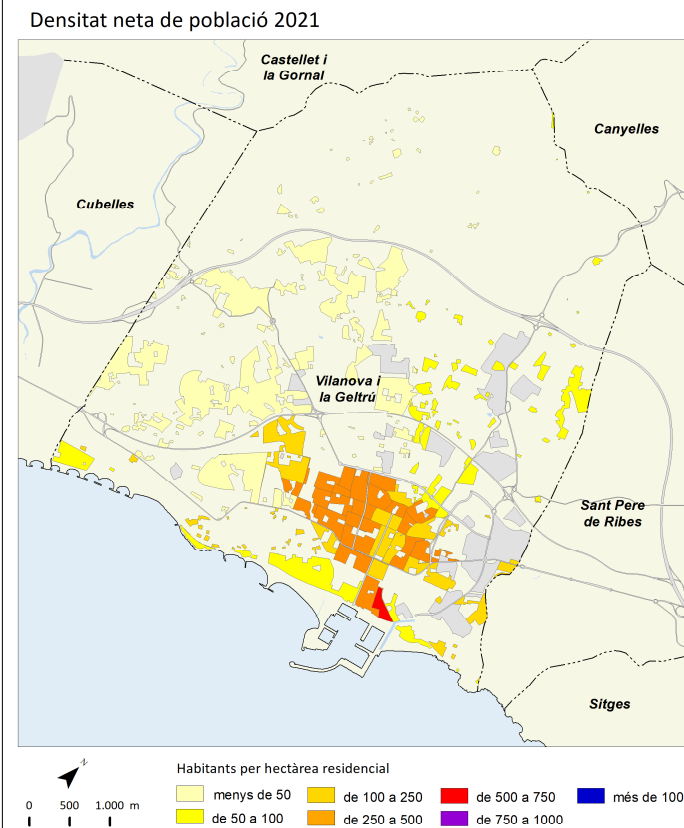


Vilanova i la Geltrú



	2006		2011		2016		2021		Variació 2016-2021	
		%		%		%		%	Absoluta	%
Població total	62.826		66.074		65.972		67.458		1.486	2,3
Homes	31.047	49,4	32.357	49,0	31.973	48,5	32.616	48,4	643	2,0
Dones	31.779	50,6	33.717	51,0	33.999	51,5	34.842	51,6	843	2,5
Població 0-14 anys	9.467	15,1	10.555	16,0	10.250	15,5	9.489	14,1	-761	-7,4
Població 15-64 anys	43.525	69,3	44.584	67,5	45.157	68,4	44.618	66,1	-539	-1,2
Població 65 i més anys	9.834	15,7	10.941	16,6	11.998	18,2	13.351	19,8	1.353	11,3
Població espanyola	55.549	88,4	57.572	87,1	59.140	89,6	59.919	88,8	779	1,3
Població estrangera	7.277	11,6	8.502	12,9	6.832	10,4	7.539	11,2	707	10,3
Unió Europea	1.117	15,3	3.088	36,3	2.396	35,1	2.190	29,0	-206	-8,6
Resta d'Europa	1.336	18,4	361	4,2	390	5,7	667	8,8	277	71,0
Àfrica	2.136	29,4	2.481	29,2	2.078	30,4	2.056	27,3	-22	-1,1
Amèrica del Nord i Central	276	3,8	375	4,4	399	5,8	555	7,4	156	39,1
Amèrica del Sud	2.181	30,0	1.824	21,5	1.095	16,0	1.458	19,3	363	33,2
Àsia i Oceania	231	3,2	373	4,4	474	6,9	613	8,1	139	29,3
Naixements	688		675		557		s.d		s.d	s.d
Defuncions	497		505		583		s.d		s.d	s.d
Creixement natural	191		170		-26		s.d		s.d	s.d
Immigració (municipis RMB)	2.005		1.583		1.594		2.000		406	25,5
Emigració (municipis RMB)	1.665		1.708		1.403		1.546		143	10,2
Saldo migratori (municipis RMB)	340		-125		191		454		263	137,7

	2006	2011	2016	2021	Variació 2016-2021
Índex de masculinitat	97,7	96,0	94,0	93,6	-0,4
Taxa de joventut (%)	10,1	8,6	8,5	9,5	1,0
Índex d'envelliment	103,9	103,7	117,1	140,7	23,6
Índex de sobreenvelliment	9,9	12,8	14,6	15,5	0,9
Índex de dependència global	44,3	48,2	49,3	51,2	1,9
Taxa de natalitat (‰)	11,0	10,2	8,4	s.d	s.d
Taxa de mortalitat (‰)	7,9	7,6	8,8	s.d	s.d
Índex sintètic de fecunditat	1,2	1,4	1,3	s.d	s.d



Notes metodològiques i fonts

Notes metodològiques

- * **Creixement Natural:** Diferència entre naixements i defuncions. El creixement natural indica la tendència general d'una població sense tenir en compte els efectes dels moviments migratoris. Si el nombre de naixements supera el nombre de defuncions el creixement natural és positiu. Si el nombre de defuncions supera el de naixements el creixement natural és negatiu.
Fórmula: Naixements-Defuncions.
- * **Saldo migratori:** Diferència entre la immigració (altes al padró municipal d'habitants) i l'emigració registrada (baixes al padró municipal d'habitants). El saldo migratori és positiu si la immigració supera a l'emigració i negatiu en el cas contrari.
Fórmula: Immigracions - Emigracions
- * **Índex de masculinitat:** Proporció d'homes per cada 100 dones en un territori determinat. Si el valor de l'índex és superior a 100 hi ha més homes. Si és igual a 100 hi ha el mateix nombre d'homes i de dones. Si el valor és inferior a 100, hi ha més dones.
Fórmula: (Població masculina / Població femenina)*100
- * **Taxa de joventut:** Proporció de la població jove (16-24 anys) en relació a la població total. Com més alt és el valor de l'indicador més gent jove hi ha en una població.
Fórmula: (Població de 16 a 24 anys / Població Total)*100
- * **Índex d'envelliment:** Relació entre la població de 65 anys i més i la població de 0 a 15 anys. Si els valors són superiors a 100 significa que hi ha més gent gran que jove i, per tant, que la població està envellida. Si els valors són iguals a 100 significa que hi ha el mateix nombre de gent gran que de gent jove. Si els valors són inferiors a 100 significa que hi ha més joves que gent gran.
Fórmula: (Població de 65 anys i més / Població de 0 a 15 anys)*100
- * **Índex de sobreenvelliment:** Relació entre la població de 85 anys i més amb la població de 65 i més. Com més elevats són els valors d'aquest índex més gran és el sobreenvelliment d'una població.
Fórmula: (Població de 85 anys i més / Població de 65 anys i més)*100
- * **Índex de dependència global:** Relació entre la població en edats no actives (de 0-14 anys i de 65 i més anys) respecte la població en edat activa (15-64 anys). Com més alt és el valor de l'indicador més dependència hi ha.
Fórmula: (Població de 0-14 anys + Població de 65 i més anys) / (Població de 15-64 anys)*100
- * **Taxa de natalitat:** Relació entre el nombre de nascuts vius registrats durant un any sobre la població mitjana en un determinat territori. El valor s'expressa per mil habitants.
Fórmula: (Naixements en el període / Població a meitat del període)*1.000
- * **Taxa de mortalitat:** Relació entre les defuncions registrades durant un any sobre la població mitjana en un determinat territori. El valor s'expressa per mil habitants.
Fórmula: (Defuncions en el període / Població a meitat del període)*1.000
- * **Índex sintètic de fecunditat:** Equivalent al nombre mitjà de fills per dona en edat reproductiva. Es calcula com el sumatori de les taxes de fecunditat per edat en un any determinat. Aquest indicador mesura el nivell de recanvi generacional. Per a que hi hagi reemplaçament generacional es considera que l'ISF ha de ser de 2,1.

Fonts

Cens de població (2011) i padrons municipals d'habitants (2006, 2016 i 2021). Instituto Nacional de Estadística (INE); Institut d'Estadística de Catalunya (IDESCAT); Programa HERMES, Diputació de Barcelona; Elaboració pròpia.