

PERSONES AMB DISCAPACITAT

A L'ÀREA METROPOLITANA DE BARCELONA



CERVELLÓ

A Cervelló hi ha

685
persones

amb discapacitat legalment reconeguda

7,7%



Sobre el total de població del municipi

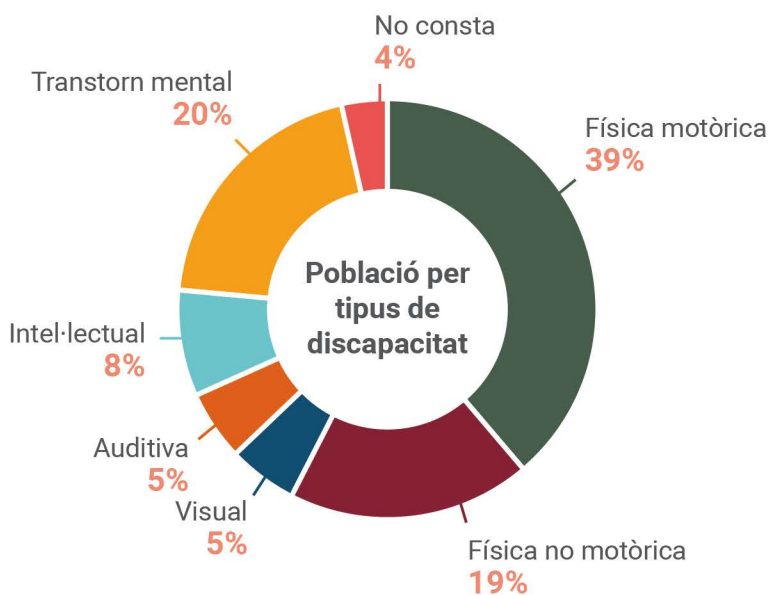


51%



49%

El percentatge de població amb discapacitat de Cervelló es situa prop de la mitjana dels 36 municipis. És el **12è** municipi de l'AMB amb major percentatge de persones amb discapacitat.



Rànquing	Percentatge	Municipi
1r	13,1%	Badia del Vallès
2n	9,7%	Santa Coloma de Gramenet
3r	9,7%	Sant Adrià de Besòs
4rt	9,1%	Cornellà de Llobregat
...
11è	7,9%	Viladecans
12è	7,7%	Cervelló
13è	7,6%	Sant Viçens dels Horts
...
34è	4,3%	Begues
35è	3,6%	Sant Cugat del Vallès
36è	0,7%	La Palma de Cervelló

8,1% Mitjana de l'AMB

Centres de serveis

A l'AMB hi ha un total de **288 serveis especialitzats** per a persones amb discapacitat que agrupen **9.130 places**, segons el Registre d'Entitats, Serveis i Establiments Socials del Departament de Treball, Afers Socials i Famílies.

0 > **A Cervelló no en trobem cap.**



PERSONAS CON DISCAPACIDAD

EN EL ÁREA METROPOLITANA DE BARCELONA



CERVELLÓ

En Cervelló hay

685
personas

con discapacidad legalmente reconocida



Sobre el total de población del municipio

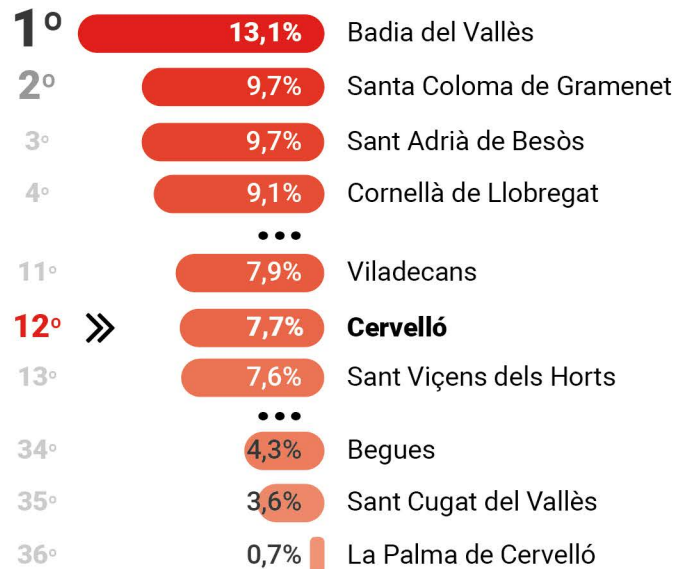
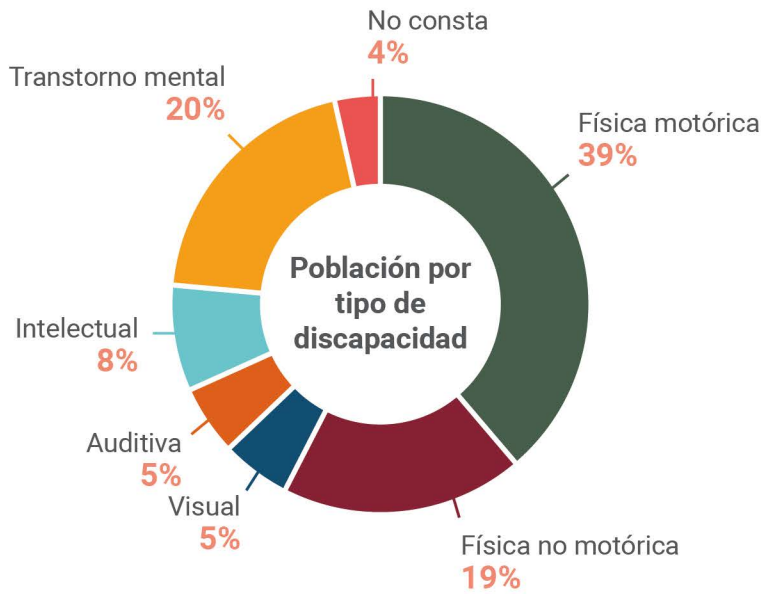


51%



49%

El porcentaje de población con discapacidad de Cervelló se sitúa cerca de la media de los 36 municipios. Es el 12º municipio de la AMB con mayor porcentaje de personas con discapacidad.



8,1% Media de la AMB

Centros de servicios

En la AMB hay un total de **288 servicios especializados** para personas con discapacidad que agrupan **9.130 plazas**, según el Registro de Entidades, Servicios y Establecimientos Sociales del Departamento de Trabajo, Asuntos Sociales y Familias.

0 > **En Cervelló no encontramos ningún servicio.**

plazas

