

Dades 4t trimestre 2021

# Afiliació a la Seguretat Social i noves contractacions

ESTUDIS TERRITORIALS – ÀREA DE DESENVOLUPAMENT DE POLÍTIQUES URBANÍSTIQUES

Ernest Ruiz i Almar, Montserrat Serrano i Martí, Clàudia Marco i Garcia, Anna Velasco i Relats

febrer 2022



## **0. Resum de dades**

## Resum de dades

Les dades d'afiliació a la Seguretat Social mostren l'estat del mercat de treball des de la perspectiva del nombre de treballadors actius que hi ha en un territori, en un moment donat. Fan referència a la població treballadora que es troba en situació d'alta laboral, és a dir, que realitza una activitat professional al territori espanyol. En aquest informe les dades d'afiliació es mostren pel territori de l'AMB per règims (general i autònoms), per grans sectors d'activitat i per grandària de les empreses. Per als municipis de més de 70.000 habitants dins d'aquest àmbit territorial, es faciliten els valors sobre el nombre d'afiliats en activitats d'alt contingut tecnològic.

Les dades sobre les noves contractacions fan referència al nombre de nous contractes de treball formalitzats a l'AMB entre empresaris i treballadors en un període determinat. En aquest document, es presenten segons la seva modalitat (indefinitos o temporals), el sexe dels treballadors i, per als contractes temporals, la seva durada, l'edat dels treballadors, el sector d'activitat i el nivell d'estudis dels treballadors.

A continuació es mostren resumides les principals dades del quart trimestre de 2021<sup>1</sup> al territori metropolità:

- A l'AMB al quart trimestre de 2021 el nombre total d'afiliats i afiliades a la Seguretat Social és de 1.757.478 persones, de les quals 1.529.459 (87,03%) ho estan al règim general i 228.019 (12,97%) al règim d'autònoms. Al conjunt de Catalunya, el nombre d'afiliades és de 3.399.219 persones, 2.845.168 (83,70%) pertanyen al règim general i 554.051 al d'autònoms (16,30%).
- Respecte del quart trimestre de 2020, l'afiliació global al territori metropolità ha augmentat en 69.245 persones (4,10%), distribuint-se aquesta pujada en 65.128 persones en el règim general (4,45%) i 4.117 persones en el règim d'autònoms (1,84%). Aquests augments són un reflex de la recuperació progressiva de la situació econòmica i del mercat de treball després de l'aturada de l'activitat esdevinguda durant la pandèmia de la COVID-19, que quedava palesa a les dades d'afiliació de l'any passat.
- Per sectors d'activitat econòmica, el nombre d'afiliats a l'AMB es distribueix en 1.515.201 persones en el sector dels serveis (86,21%), 158.904 persones en el

---

<sup>1</sup> El proveïdor de les dades d'afiliació de l'informe del 4t trimestre de 2021 ha estat l'IDESCAT, que aplica uns criteris de distribució de la informació, relatius al secret estadístic i la fiabilitat de les dades, diferents a les del proveïdor anterior, que era l'Observatori del Treball i el Model Productiu. Això suposa que algunes dades no estiguin disponibles per alguns municipis metropolitans. Les dades incloses en aquest informe són provisionals.

sector de la indústria (9,04%), 82.291 persones en el sector de la construcció (4,68%) i 1.082 persones en l'agricultura (0,06%). Aquestes xifres continuen mostrant l'accentuada terciarització del mercat de treball al territori metropolità de Barcelona. A Catalunya, els serveis sumen 2.672.932 treballadors (78,63%), la indústria 482.759 (14,2%), la construcció 211.745 (6,23%) i l'agricultura 31.783 (0,94%).

- Les variacions interanuals del nombre d'afiliats i afiliades en cada sector d'activitat han estat les següents: han augmentat els sectors de serveis en 65.384 persones (4,51%), la construcció en 2.407 (3,01%) i la indústria en 1.460 persones (0,93%). En canvi, al sector de l'agricultura es produeix una lleugera disminució en -6 persones (-0,55%).
- Respecte el sector dels serveis, que a l'AMB és el que registra un nombre d'afiliats més elevat, és el subsector del comerç a l'engròs i al detall el que n'aporta més (294.169), seguit per les activitats administratives i auxiliars (184.726), les activitats sanitàries i serveis socials (173.321), les activitats professionals i tècniques (162.447) i l'hostaleria (117.802). Si es sumen els afiliats que desenvolupen les seves activitats als subsectors del comerç i de l'hostaleria s'obté una xifra de 411.971 persones afiliades en aquests dos grups, la qual cosa suposa el 27,19% del total d'afiliats als serveis.
- En relació al quart trimestre de 2020, en el sector dels serveis tots els subsectors han augmentat el nombre d'afiliats excepte el de les activitats financeres i d'assegurances que ha perdut -583 treballadors. Entre els altres sectors, els que més augmenten el seu nombre d'afiliats són el de les activitats professionals i tècniques (11.197 persones), seguit de l'hostaleria (9.630), el de les activitats administratives i auxiliars (9.441), el d'informació i comunicacions (8.516) i el del comerç a l'engròs i al detall (8.066). Aquests intensos augments tornen a reflectir la recuperació de les activitats després dels mesos de més afectació a causa de la pandèmia i l'eliminació de restriccions en la major part dels àmbits.
- Quant a la relació entre afiliats al règim general de la seguretat social i la grandària de l'empresa, el nombre més gran d'afiliats es dona a les grans empreses, és a dir, les que tenen més de 250 treballadors, amb 631.529 persones registrades (41,29%), seguides per les micro i petites (menys de 50 treballadors) amb 562.693 (36,79%) i les mitjanes (entre 50 i 250 treballadors) amb 335.237 (21,92%).
- Si s'observa la relació que hi ha entre el nombre d'habitants i el nombre de persones afiliades, a l'AMB la proporció és de 532 llocs de treball per cada 1.000

habitants, mentre que a Catalunya la proporció és de 438 per cada 1.000 habitants. Aquesta proporció més elevada indica que a l'AMB es localitzen un nombre més gran de llocs de treball i de centres de cotització que a la resta del territori català. Els municipis metropolitans que es troben per damunt de la xifra de l'AMB són el Prat de Llobregat, Castellbisbal, Sant Just Desvern, Sant Cugat del Vallès, Barcelona, Barberà del Vallès i Montcada i Reixac. Per contra, els municipis on la proporció és més baixa (per sota de 200 afiliats per cada 1.000 habitants) són Badia del Vallès, Santa Coloma de Gramenet, Torrelles de Llobregat, Corbera de Llobregat, Begues i Tiana, la qual cosa denota la seva condició de municipis principalment residencials.

- Pel que fa a les afiliacions a les activitats d'alt contingut tecnològic i serveis basats en el coneixement, el nombre d'afiliats als municipis de l'AMB pels quals es disposa de dades (Badalona, Barcelona, Cornellà de Llobregat, l'Hospitalet de Llobregat, Sant Boi de Llobregat, Sant Cugat del Vallès i Santa Coloma de Gramenet) sumen un total de 743.998 persones. A Catalunya, el nombre d'afiliades a empreses dedicades a aquestes activitats sumen un total de 1.469.278 persones. Això significa que en aquests 7 municipis de l'AMB es concentra el 50,64% d'afiliats en aquests sectors. Respecte del total d'afiliats a l'AMB, el sector tecnològic dels municipis esmentats representa el 42,33% del total. A Catalunya en representa el 43,22%.
- Respecte de la contractació, al quart trimestre de 2021 a l'AMB s'han registrat 110.869 nous contractes, dels quals 55.927 corresponen a homes (50,44%) i 54.942 a dones (49,56%). Respecte del mateix període de l'any anterior, el nombre total de contractes ha augmentat en 18.624 (20,19%), els dels homes en 12.246 (28,04%) i els de les en dones 6.378 (13,13%).
- Del nombre total de nous contractes registrats, 93.058 (83,94%) són de caràcter temporal i 17.811 són indefinits (16,06%). Dels contractes temporals, 46.261 (49,71%) ho són d'homes i 46.797 (50,29%) ho són de dones.
- Respecte de la durada dels contractes temporals registrats al 4t trimestre de 2021 cal indicar que 46.470 (49,94%) tenen una durada inferior a un mes i 10.913 (11,73%) entre 1 i 3 mesos. En total, aquests dos grups representen 57.383 contractes, un 61,66% del total. Per edats, són les persones de 30 a 44 anys (30.886; 33,19%) i de 20 a 24 anys (20.929; 22,49%) les que més contractes temporals registren. En quant als sectors d'activitat, el dels serveis és el que té més contractes temporals amb un total de 84.612, un 90,92% del total. En relació al nivell d'estudis és en el grup de persones amb educació general on més contractes d'aquest tipus es produeixen amb 43.927 (47,20%). Aquestes dades

mostren novament que el mercat laboral a l'AMB continua caracteritzant-se per un elevat nivell de contractació temporal de curta durada, principalment en el sector dels serveis i de persones amb un baix nivell d'instrucció.

## **1. Afiliació a la Seguretat Social per àmbits metropolitans**

## 1.1 Afiliació a la Seguretat Social segons règim i sectors d'activitat, 4t trim. de 2021

Municipi	Total			Grans sectors d'activitat			
	Afiliació	Règim general	Total autònoms	Agricultura	Indústria	Construcció	Serveis
Badalona	61.357	48.153	13.204	21	6.083	6.786	48.467
Badia del Vallès	951	549	402	0	29	161	761
Barberà del Vallès	20.112	18.126	1.986	28	9.307	970	9.807
Barcelona	1.115.988	988.988	127.000	457	71.296	35.019	1.009.216
Begues	1.341	605	736	16	144	171	1.010
Castellbisbal	9.847	9.026	821	15	4.915	452	4.465
Castelldefels	17.167	11.770	5.397	6	1.155	1.334	14.672
Cerdanyola del Vallès	26.901	22.974	3.927	8	2.686	1.566	22.641
Cervelló	3.032	2.165	867	0	809	219	2.004
Corbera de Llobregat	2.728	1.348	1.380	12	342	331	2.043
Cornellà de Llobregat	44.740	40.416	4.324	21	5.360	5.547	33.812
Esplugues de Llobregat	22.507	19.433	3.074	7	3.414	869	18.217
Gavà	15.613	12.563	3.050	57	2.797	1.393	11.366
Hospitalet de Llobregat, l'	100.917	88.102	12.815	23	9.001	5.597	86.296
Molins de Rei	8.741	6.937	1.804	19	1.648	684	6.390
Montcada i Reixac	21.087	18.993	2.094	6	4.965	1.826	14.290
Montgat	2.627	1.667	960	0	282	367	1.978
Pallejà	3.323	2.462	861	3	430	444	2.446
Palma de Cervelló, la	917	629	288	8	204	172	533
Papiol, el	2.247	1.890	357	24	767	181	1.275
Prat de Llobregat, el	53.455	50.607	2.848	33	4.315	1.564	47.543
Ripollet	8.780	6.628	2.152	5	1.594	933	6.248
Sant Adrià de Besòs	10.976	8.977	1.999	0	1.789	961	8.226
Sant Andreu de la Barca	11.910	10.667	1.243	7	3.815	1.010	7.078
Sant Boi de Llobregat	26.881	22.697	4.184	71	3.755	2.700	20.355
Sant Climent de Llobregat	872	523	349	21	210	118	523
Sant Cugat del Vallès	64.317	55.313	9.004	52	5.042	2.251	56.972
Sant Feliu de Llobregat	18.094	15.277	2.817	35	1.777	1.075	15.207
Sant Joan Despí	15.128	12.961	2.167	23	2.845	987	11.273
Sant Just Desvern	15.133	13.337	1.796	7	1.667	505	12.954
Sant Vicenç dels Horts	7.970	6.295	1.675	13	2.522	853	4.582
Santa Coloma de Cervelló	2.495	1.876	619	13	264	183	2.035
Santa Coloma de Gramenet	16.960	10.434	6.526	6	921	2.578	13.455
Tiana	1.758	721	1.037	13	142	160	1.443
Torrelles de Llobregat	1.073	552	521	8	88	167	810
Viladecans	19.533	15.798	3.735	44	2.524	2.157	14.808
<b>AMB</b>	<b>1.757.478</b>	<b>1.529.459</b>	<b>228.019</b>	<b>1.082</b>	<b>158.904</b>	<b>82.291</b>	<b>1.515.201</b>

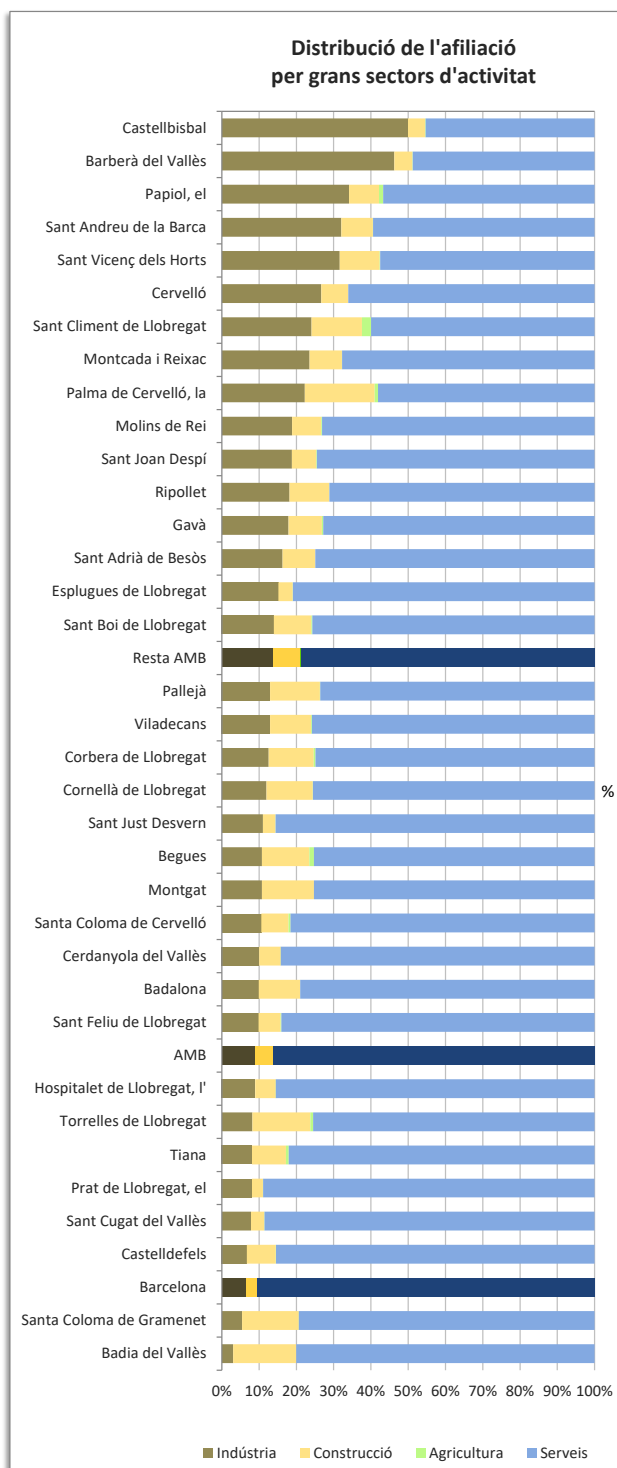
  

Àmbits	Afiliació	Règim general	Total autònoms	Agricultura	Indústria	Construcció	Serveis
Barcelona	1.115.988	988.988	127.000	457	71.296	35.019	1.009.216
Resta AMB	641.490	540.471	101.019	625	87.608	47.272	505.985
<b>AMB</b>	<b>1.757.478</b>	<b>1.529.459</b>	<b>228.019</b>	<b>1.082</b>	<b>158.904</b>	<b>82.291</b>	<b>1.515.201</b>
Resta Catalunya	1.641.741	1.315.709	326.032	30.701	323.855	129.454	1.157.731
<b>Catalunya</b>	<b>3.399.219</b>	<b>2.845.168</b>	<b>554.051</b>	<b>31.783</b>	<b>482.759</b>	<b>211.745</b>	<b>2.672.932</b>

## 1.2 Distribució percentual segons grans sectors d'activitat, 4t trim. de 2021

Municipi	Agricultura	Indústria	Construcció	Serveis
Badalona	0,03	9,91	11,06	78,99
Badia del Vallès	0,00	3,05	16,93	80,02
Barberà del Vallès	0,14	46,28	4,82	48,76
Barcelona	0,04	6,39	3,14	90,43
Begues	1,19	10,74	12,75	75,32
Castellbisbal	0,15	49,91	4,59	45,34
Castelldefels	0,03	6,73	7,77	85,47
Cerdanyola del Vallès	0,03	9,98	5,82	84,16
Cervelló	0,00	26,68	7,22	66,09
Corbera de Llobregat	0,44	12,54	12,13	74,89
Cornellà de Llobregat	0,05	11,98	12,40	75,57
Esplugues de Llobregat	0,03	15,17	3,86	80,94
Gavà	0,37	17,91	8,92	72,80
Hospitalet de Llobregat, l'	0,02	8,92	5,55	85,51
Molins de Rei	0,22	18,85	7,83	73,10
Montcada i Reixac	0,03	23,55	8,66	67,77
Montgat	0,00	10,73	13,97	75,30
Pallejà	0,09	12,94	13,36	73,61
Palma de Cervelló, la	0,87	22,25	18,76	58,12
Papiol, el	1,07	34,13	8,06	56,74
Prat de Llobregat, el	0,06	8,07	2,93	88,94
Ripollet	0,06	18,15	10,63	71,16
Sant Adrià de Besòs	0,00	16,30	8,76	74,95
Sant Andreu de la Barca	0,06	32,03	8,48	59,43
Sant Boi de Llobregat	0,26	13,97	10,04	75,72
Sant Climent de Llobregat	2,41	24,08	13,53	59,98
Sant Cugat del Vallès	0,08	7,84	3,50	88,58
Sant Feliu de Llobregat	0,19	9,82	5,94	84,04
Sant Joan Despí	0,15	18,81	6,52	74,52
Sant Just Desvern	0,05	11,02	3,34	85,60
Sant Vicenç dels Horts	0,16	31,64	10,70	57,49
Santa Coloma de Cervelló	0,52	10,58	7,33	81,56
Santa Coloma de Gramenet	0,04	5,43	15,20	79,33
Tiana	0,74	8,08	9,10	82,08
Torrelles de Llobregat	0,75	8,20	15,56	75,49
Viladecans	0,23	12,92	11,04	75,81
<b>AMB</b>	<b>0,06</b>	<b>9,04</b>	<b>4,68</b>	<b>86,21</b>

Àmbits	Agricultura	Indústria	Construcció	Serveis
Barcelona	0,04	6,39	3,14	90,43
Resta AMB	0,10	13,66	7,37	78,88
<b>AMB</b>	<b>0,06</b>	<b>9,04</b>	<b>4,68</b>	<b>86,21</b>
Resta Catalunya	1,87	14,19	6,23	78,65
<b>Catalunya</b>	<b>0,94</b>	<b>14,19</b>	<b>6,23</b>	<b>78,65</b>



### 1.3 Afiliats al règim general segons la grandària de l'empresa, 4t trim. de 2021

Municipi	Règim general	Gradària de l'empresa (nombre de treballadors)		
		Micro-Petita (< 50)	Mitjana (50-250)	Gran (> 250)
Badalona	48.153	24.213	8.903	15.037
Badia del Vallès	549	427	122	0
Barberà del Vallès	18.126	9.097	4.786	4.243
Barcelona	988.988	345.680	205.414	437.894
Begues	605	605	0	0
Castellbisbal	9.026	3.885	3.967	1.174
Castelldefels	11.770	8.430	2.160	1.180
Cerdanyola del Vallès	22.974	7.834	5.355	9.785
Cervelló	2.165	1.373	792	0
Corbera de Llobregat	1.348	1.005	343	0
Cornellà de Llobregat	40.416	14.416	9.173	16.827
Esplugues de Llobregat	19.433	6.247	5.529	7.657
Gavà	12.563	6.849	4.854	860
Hospitalet de Llobregat, l'	88.102	26.710	17.201	44.191
Molins de Rei	6.937	4.992	1.945	0
Montcada i Reixac	18.993	7.860	4.296	6.837
Montgat	1.667	1.267	400	0
Pallejà	2.462	1.754	708	0
Palma de Cervelló, la	629	527	102	0
Papiol, el	1.890	1.183	707	0
Prat de Llobregat, el	50.607	10.455	10.203	29.949
Ripollet	6.628	4.577	1.398	653
Sant Adrià de Besòs	8.977	4.777	2.823	1.377
Sant Andreu de la Barca	10.667	4.685	1.970	4.012
Sant Boi de Llobregat	22.697	10.728	6.432	5.537
Sant Climent de Llobregat	523	453	70	0
Sant Cugat del Vallès	55.313	17.267	13.686	24.360
Sant Feliu de Llobregat	15.277	5.567	3.521	6.189
Sant Joan Despí	12.961	5.037	3.297	4.627
Sant Just Desvern	13.337	4.915	4.573	3.849
Sant Vicenç dels Horts	6.295	3.170	2.808	317
Santa Coloma de Cervelló	1.876	917	668	291
Santa Coloma de Gramenet	10.434	7.094	2.263	1.077
Tiana	721	721	0	0
Torrelles de Llobregat	552	552	0	0
Viladecans	15.798	7.424	4.768	3.606
<b>AMB</b>	<b>1.529.459</b>	<b>562.693</b>	<b>335.237</b>	<b>631.529</b>

Àmbits	Règim general	Micro-Petita (< 50)	Mitjana (50-250)	Gran (> 250)
Barcelona	988.988	345.680	205.414	437.894
Resta AMB	540.471	217.013	129.823	193.635
<b>AMB</b>	<b>1.529.459</b>	<b>562.693</b>	<b>335.237</b>	<b>631.529</b>
Resta Catalunya	1.315.737	673.534	326.101	316.074
<b>Catalunya</b>	<b>2.845.168</b>	<b>1.236.227</b>	<b>661.338</b>	<b>947.603</b>

# Índex

---

## 1. Resum de dades

### 2. Afiliació a la Seguretat Social per àmbits metropolitans

- 1.1 Afiliació a la Seguretat Social segons règim i sectors d'activitat
- 1.2 Distribució percentual segons grans sectors d'activitat
- 1.3 Afiliats al règim general segons la grandària de l'empresa
- 1.4 Distribució percentual segons la grandària de l'empresa
- 1.5 Proporció de llocs de treball en relació a la població
- 1.6 Ocupació en activitats d'alt contingut tecnològic
- 1.7 Gràfics d'ocupació en activitats d'alt contingut tecnològic

### 2. Contractació per àmbits metropolitans

- 2.1 Contractació laboral segons sexe i modalitat
- 2.2 Contractació laboral temporal segons durada
- 2.3 Contractació laboral temporal segons l'edat i els sectors d'activitat
- 2.4 Contractació laboral temporal segons el nivell d'estudis

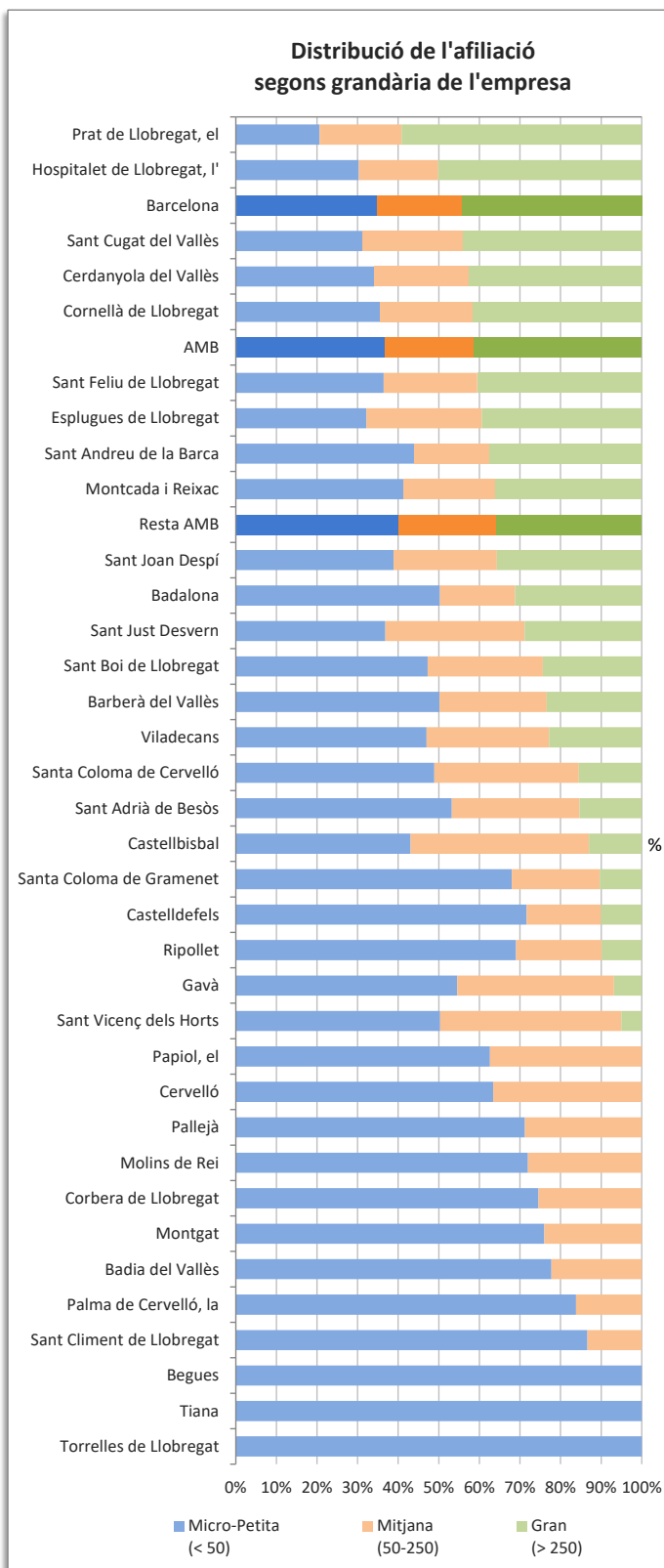
### 3. Municipis metropolitans: fitxes monogràfiques

### Notes metodològiques i fonts

## 1.4 Distribució percentual segons la grandària de l'empresa, 4t trim. de 2021

Municipi	Gradària de l'empresa (% de treballadors)		
	Micro-Petita (< 50)	Mitjana (50-250)	Gran (> 250)
Badalona	50,28	18,49	31,23
Badia del Vallès	77,78	22,22	0,00
Barberà del Vallès	50,19	26,40	23,41
Barcelona	34,95	20,77	44,28
Begues	100,00	0,00	0,00
Castellbisbal	43,04	43,95	13,01
Castelldefels	71,62	18,35	10,03
Cerdanyola del Vallès	34,10	23,31	42,59
Cervelló	63,42	36,58	0,00
Corbera de Llobregat	74,55	25,45	0,00
Cornellà de Llobregat	35,67	22,70	41,63
Esplugues de Llobregat	32,15	28,45	39,40
Gavà	54,52	38,64	6,85
Hospitalet de Llobregat, l'	30,32	19,52	50,16
Molins de Rei	71,96	28,04	0,00
Montcada i Reixac	41,38	22,62	36,00
Montgat	76,00	24,00	0,00
Pallejà	71,24	28,76	0,00
Palma de Cervelló, la	83,78	16,22	0,00
Papiol, el	62,59	37,41	0,00
Prat de Llobregat, el	20,66	20,16	59,18
Ripollet	69,06	21,09	9,85
Sant Adrià de Besòs	53,21	31,45	15,34
Sant Andreu de la Barca	43,92	18,47	37,61
Sant Boi de Llobregat	47,27	28,34	24,40
Sant Climent de Llobregat	86,62	13,38	0,00
Sant Cugat del Vallès	31,22	24,74	44,04
Sant Feliu de Llobregat	36,44	23,05	40,51
Sant Joan Despí	38,86	25,44	35,70
Sant Just Desvern	36,85	34,29	28,86
Sant Vicenç dels Horts	50,36	44,61	5,04
Santa Coloma de Cervelló	48,88	35,61	15,51
Santa Coloma de Gramenet	67,99	21,69	10,32
Tiana	100,00	0,00	0,00
Torrelles de Llobregat	100,00	0,00	0,00
Viladecans	46,99	30,18	22,83
<b>AMB</b>	<b>36,79</b>	<b>21,92</b>	<b>41,29</b>

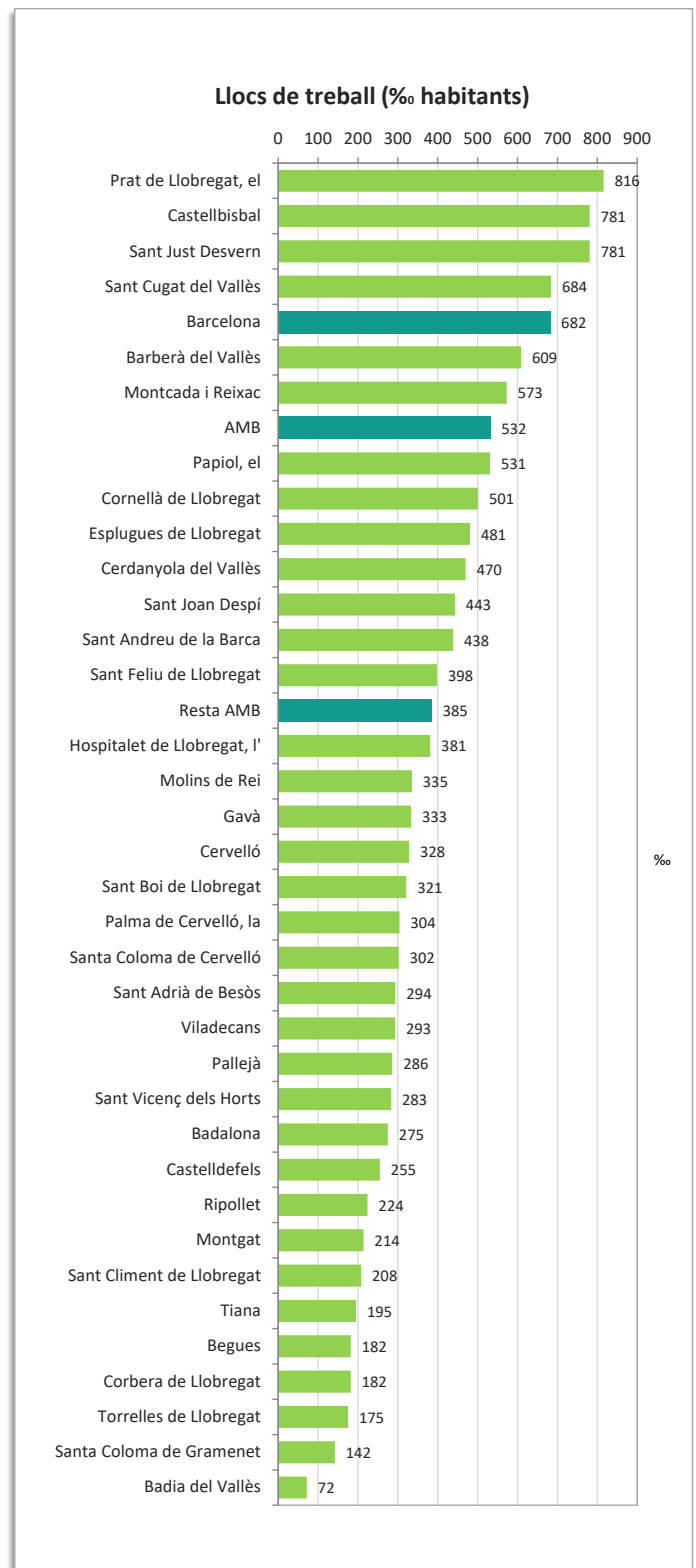
Àmbits	Micro-Petita (< 50)	Mitjana (50-250)	Gran (> 250)
Barcelona	34,95	20,77	44,28
Resta AMB	40,15	24,02	35,83
<b>AMB</b>	<b>36,79</b>	<b>21,92</b>	<b>41,29</b>
Resta Catalunya	51,19	24,78	24,02
<b>Catalunya</b>	<b>43,45</b>	<b>23,24</b>	<b>33,31</b>



## 1.5 Proporció de llocs de treball en relació a la població, 4t trim. de 2021

Municipi	Població 2021	Total afiliats	Llocs de treball (% hab.)
Badalona	223.006	61.357	275
Badia del Vallès	13.228	951	72
Barberà del Vallès	33.016	20.112	609
Barcelona	1.636.732	1.115.988	682
Begues	7.356	1.341	182
Castellbisbal	12.610	9.847	781
Castelldefels	67.226	17.167	255
Cerdanyola del Vallès	57.217	26.901	470
Cervelló	9.233	3.032	328
Corbera de Llobregat	15.017	2.728	182
Cornellà de Llobregat	89.300	44.740	501
Esplugues de Llobregat	46.777	22.507	481
Gavà	46.931	15.613	333
Hospitalet de Llobregat, l'	264.657	100.917	381
Molins de Rei	26.104	8.741	335
Montcada i Reixac	36.794	21.087	573
Montgat	12.260	2.627	214
Pallejà	11.636	3.323	286
Palma de Cervelló, la	3.015	917	304
Papiol, el	4.232	2.247	531
Prat de Llobregat, el	65.532	53.455	816
Ripollet	39.139	8.780	224
Sant Adrià de Besòs	37.283	10.976	294
Sant Andreu de la Barca	27.175	11.910	438
Sant Boi de Llobregat	83.755	26.881	321
Sant Climent de Llobregat	4.193	872	208
Sant Cugat del Vallès	94.012	64.317	684
Sant Feliu de Llobregat	45.463	18.094	398
Sant Joan Despí	34.130	15.128	443
Sant Just Desvern	19.379	15.133	781
Sant Vicenç dels Horts	28.115	7.970	283
Santa Coloma de Cervelló	8.273	2.495	302
Santa Coloma de Gramenet	119.289	16.960	142
Tiana	9.009	1.758	195
Torrelles de Llobregat	6.126	1.073	175
Viladecans	66.707	19.533	293
<b>AMB</b>	<b>3.303.927</b>	<b>1.757.478</b>	<b>532</b>

Àmbits	Població 2021	Afiliació	Llocs de treball (% hab.)
Barcelona	1.636.732	1.115.988	682
Resta AMB	1.667.195	641.490	385
<b>AMB</b>	<b>3.303.927</b>	<b>1.757.478</b>	<b>532</b>
Resta Catalunya	4.459.435	1.646.372	369
<b>Catalunya</b>	<b>7.763.362</b>	<b>3.399.219</b>	<b>438</b>



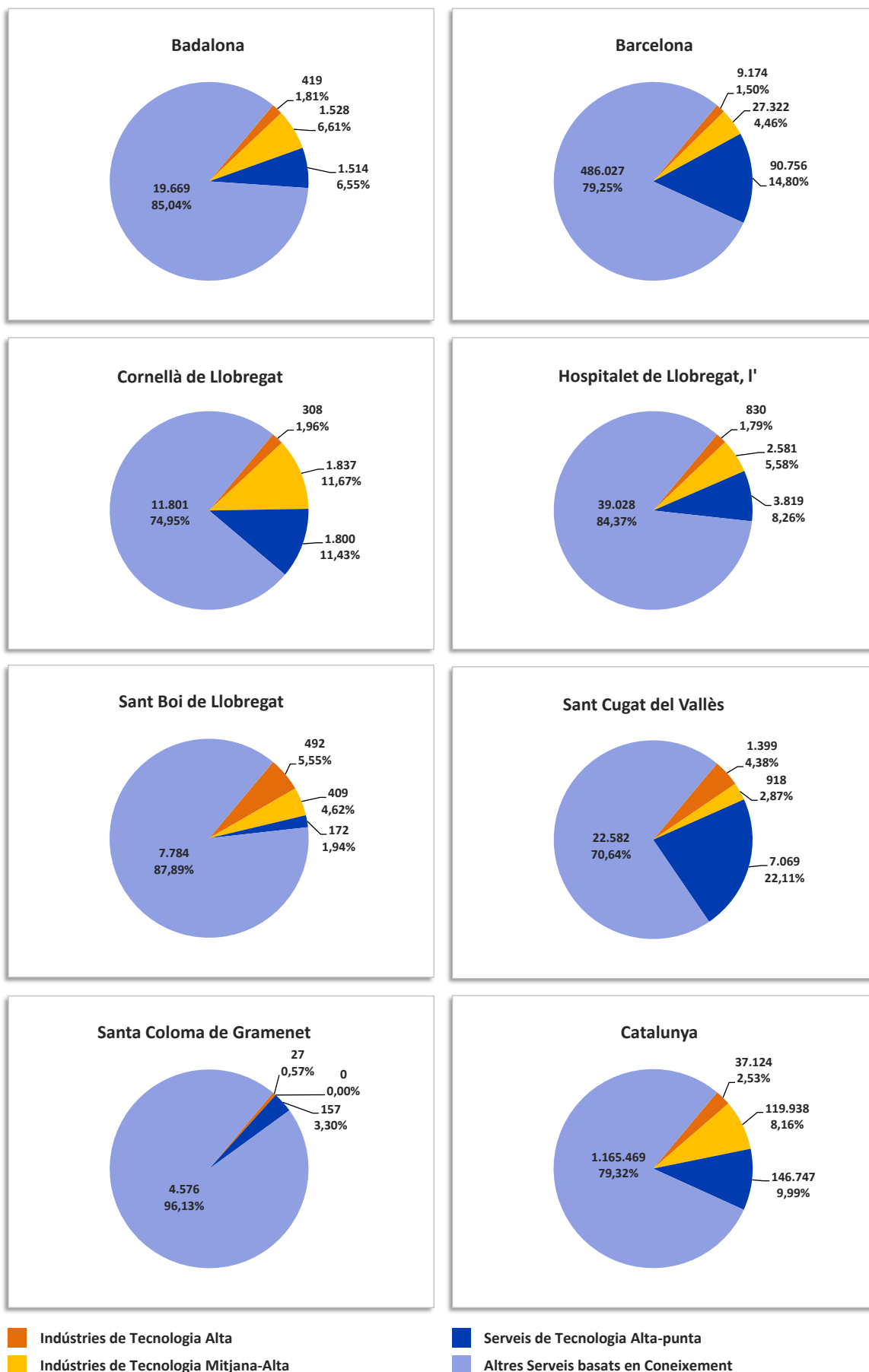
## 1.6 Ocupació en activitats d'alt contingut tecnològic, 4t trim. de 2021

CCAE-09	Branca d'activitat	Badalona	Barcelona	Cornellà de Llobregat	Hospitalet de Llobregat, l'	Sant Boi de Llobregat	Sant Cugat del Vallès	Sta. Coloma de Gramenet	Catalunya
<b>Indústries de Tecnologia Alta</b>									
21	Productes farmacèutics	419	7.475	50	7	492	1.399	s.d	25.856
26	Productes informàtics i electrònics	s.d	1.242	252	466	s.d	s.d	s.d	7.227
30	Altres materials de transport	s.d	457	6	357	s.d	s.d	27	4.041
<b>Indústries de Tecnologia Mitjana-Alta</b>									
20	Indústries químiques	319	4.626	803	1.580	130	222	s.d	36.404
25	Fabricació d'armes i municions	s.d	s.d	s.d	s.d	s.d	s.d	s.d	180
27	Materials i equips elèctrics	108	2.274	399	230	30	100	0	13.172
28	Maquinària i equips ncaa	913	2.145	603	579	244	231	s.d	30.131
29	Veïcules de motor, remolcs i semiremolcs	188	18.277	32	192	5	365	0	36.601
32	Fabricació d'instruments i subministraments mèdics i odontològics	s.d.	s.d.	s.d.	s.d.	s.d.	s.d.	s.d.	3.450
<b>Serveis de Tecnologia Alta-punta</b>									
59	Cinema i vídeo; enregistrament de so	73	5.201	81	s.d	21	86	19	8.702
60	Ràdio i televisió	57	1.051	s.d	s.d	s.d	744	19	4.869
61	Telecomunicacions	62	6.668	158	569	s.d	174	29	10.661
62	Serveis de tecnologies de la informació	384	58.674	1.395	2.480	114	5.278	66	86.716
63	Serveis d'informació	36	5.598	s.d	153	24	501	11	9.246
72	Recerca i desenvolupament	902	13.564	166	617	13	286	13	26.553
<b>Altres Serveis basats en Coneixement</b>									
50	Transport marítim i per vies interiors	s.d	40	0	s.d	0	0	7	120
51	Transport aeri	s.d	503	0	s.d	0	s.d	0	7.124
58	Edició	66	8.251	76	363	11	211	14	12.012
64	Mediació financera	145	19.973	908	185	10	370	7	33.055
65	Assegurances i fons pensions	16	7.643	470	146	9	1.597	48	11.430
66	Activitats auxiliars mediació financera	280	7.510	166	721	77	1.039	89	18.729
69	Activitats jurídiques i de comptabilitat	918	30.774	1.065	1.875	244	921	226	63.900
70	Seus centrals i consultoria empresarial	209	16.121	128	901	60	1.944	53	28.706
71	Serveis tècnics arquitectura i enginyeria	427	19.192	1.436	576	210	3.332	66	50.687
73	Publicitat i estudis de mercat	322	18.705	262	320	73	1.976	62	28.745
74	Activitats professionals i tècniques ncaa	581	19.726	286	429	79	1.090	79	35.620
75	Activitats veterinàries	80	1.121	32	73	8	112	40	5.178
78	Activitats relacionades amb l'ocupació	12	27.498	10	1.287	s.d	165	s.d	50.258
80	Activitats de seguretat i investigació	46	6.236	2.820	4.174	s.d	142	5	22.801
84	Administració pública, defensa i Seguretat Social obligatòria	1.355	86.939	858	1.869	825	1.174	1.041	229.652
85	Educació	2.943	75.394	1.239	2.937	1.227	2.960	1.140	175.207
86	Activitats sanitàries	7.643	78.372	331	18.862	3.785	2.799	1.103	218.567
87	Serveis socials amb allotjament	357	14.086	250	973	454	869	198	51.850
88	Serveis socials sense allotjament	2.990	20.673	543	1.639	288	462	36	50.449
90	Activitats artístiques i d'espectacles	218	7.719	87	182	40	277	71	14.606
91	Biblioteques i museus	34	2.971	19	380	14	s.d	s.d	4.596
92	Jocs d'atzar i apostes	53	1.667	19	90	37	87	46	4.863
93	Activitats esportives i d'entreteniment	974	14.913	796	1.046	333	1.055	245	47.314
<b>Afiliació alt contingut tecnològic</b>		<b>3.461</b>	<b>127.252</b>	<b>3.945</b>	<b>7.230</b>	<b>1.073</b>	<b>9.386</b>	<b>184</b>	<b>303.809</b>
<b>% afiliació d'alt contingut tecnològic respecte l'afiliació total</b>		<b>5,64</b>	<b>11,40</b>	<b>8,82</b>	<b>7,16</b>	<b>3,99</b>	<b>14,59</b>	<b>1,08</b>	<b>8,94</b>
<b>Afiliació a serveis basats en el coneixement</b>		<b>19.669</b>	<b>486.027</b>	<b>11.801</b>	<b>39.028</b>	<b>7.784</b>	<b>22.582</b>	<b>4.576</b>	<b>1.165.469</b>
<b>% afiliació a serveis basats en el coneixement respecte l'afiliació total</b>		<b>32,06</b>	<b>43,55</b>	<b>26,38</b>	<b>38,67</b>	<b>28,96</b>	<b>35,11</b>	<b>26,98</b>	<b>34,29</b>
<b>Afiliació total</b>		<b>61.357</b>	<b>1.115.988</b>	<b>44.740</b>	<b>100.917</b>	<b>26.881</b>	<b>64.317</b>	<b>16.960</b>	<b>3.399.219</b>

\* L'ocupació en activitats d'alt contingut tecnològic només està disponible per a les ciutats de més de 70.000 habitants.

Les xifres totals de Catalunya de les activitats de fabricació d'armes i municions i fabricació d'instruments i subministraments mèdics i odontològic, corresponen a l'any 2020.

## 1.7 Gràfics d'ocupació en activitats d'alt contingut tecnològic, 4t trim. de 2021



\* L'ocupació en activitats d'alt contingut tecnològic només està disponible per a les ciutats de més de 70.000 habitants.

## **2. Contractació per àmbits metropolitans**

## 2.1 Contractació laboral segons sexe i modalitat, 4t trim. de 2021

Municipis	Contractes laborals			Tipus de contractes		Tipus de contractes	
	Total	Homes	Dones	Indefinits	Temporals	% Indefinits	% Temporals
Badalona	3.793	1.846	1.947	563	3.230	14,84	85,16
Badia del Vallès	34	16	18	6	28	17,65	82,35
Barberà del Vallès	1.818	1.062	756	167	1.651	9,19	90,81
Barcelona	71.290	35.686	35.604	12.274	59.016	17,22	82,78
Begues	59	28	31	13	46	22,03	77,97
Castellbisbal	836	674	162	155	681	18,54	81,46
Castelldefels	786	346	440	174	612	22,14	77,86
Cerdanyola del Vallès	905	445	460	194	711	21,44	78,56
Cervelló	87	47	40	22	65	25,29	74,71
Corbera de Llobregat	71	28	43	15	56	21,13	78,87
Cornellà de Llobregat	2.178	1.137	1.041	375	1.803	17,22	82,78
Esplugues de Llobregat	1.107	434	673	241	866	21,77	78,23
Gavà	1.421	742	679	155	1.266	10,91	89,09
Hospitalet de Llobregat, l'	6.591	3.217	3.374	950	5.641	14,41	85,59
Molins de Rei	573	301	272	72	501	12,57	87,43
Montcada i Reixac	1.183	875	308	168	1.015	14,20	85,80
Montgat	66	43	23	20	46	30,30	69,70
Pallejà	166	92	74	32	134	19,28	80,72
Palma de Cervelló, la	16	13	3	5	11	31,25	68,75
Papiol, el	161	77	84	25	136	15,53	84,47
Prat de Llobregat, el	4.072	2.521	1.551	372	3.700	9,14	90,86
Ripollet	346	184	162	75	271	21,68	78,32
Sant Adrià de Besòs	551	323	228	86	465	15,61	84,39
Sant Andreu de la Barca	1.381	643	738	70	1.311	5,07	94,93
Sant Boi de Llobregat	3.422	1.535	1.887	238	3.184	6,95	93,05
Sant Climent de Llobregat	37	23	14	7	30	s.d.	81,08
Sant Cugat del Vallès	3.293	1.369	1.924	550	2.743	16,70	83,30
Sant Feliu de Llobregat	468	246	222	68	400	14,53	85,47
Sant Joan Despí	952	414	538	129	823	13,55	86,45
Sant Just Desvern	484	291	193	101	383	20,87	79,13
Sant Vicenç dels Horts	331	182	149	73	258	22,05	77,95
Santa Coloma de Cervelló	79	30	49	25	54	31,65	68,35
Santa Coloma de Gramenet	959	346	613	126	833	13,14	86,86
Tiana	42	21	21	9	33	21,43	78,57
Torrelles de Llobregat	23	18	5	5	18	s.d.	78,26
Viladecans	1.288	672	616	251	1.037	19,49	80,51
<b>AMB</b>	<b>110.869</b>	<b>55.927</b>	<b>54.942</b>	<b>17.811</b>	<b>93.058</b>	<b>16,06</b>	<b>83,94</b>

Àmbits	Total	Homes	Dones	Indefinits	Temporals	% Indefinits	% Temporals
Barcelona	71.290	35.686	35.604	12.274	59.016	17,22	82,78
Resta AMB	39.579	20.241	19.338	5.537	34.042	13,99	86,01
<b>AMB</b>	<b>110.869</b>	<b>55.927</b>	<b>54.942</b>	<b>17.811</b>	<b>93.058</b>	<b>16,06</b>	<b>83,94</b>
Resta Catalunya	110.296	58.222	52.074	14.954	95.342	13,56	86,44
<b>Catalunya</b>	<b>221.165</b>	<b>114.149</b>	<b>107.016</b>	<b>32.765</b>	<b>188.400</b>	<b>14,81</b>	<b>85,19</b>

## 2.2 Contractació laboral temporal segons durada, 4t trim. de 2021 <sup>1</sup>

Municipis	Durada														
	Total	Homes	Dones	≤ 1 mes	%	De 1 a 3 mesos	%	De 3 a 6 mesos	%	De 6 a 12 mesos	%	Més de 12 mesos	%	Indeter-minada <sup>2</sup>	%
Badalona	3.230	1.499	1.731	1.609	49,81	440	13,62	289	8,95	70	2,17	20	0,62	802	24,83
Badia del Vallès	28	12	16	7	25,00	9	32,14	0	0,00	0	0,00	0	0,00	5	17,86
Barberà del Vallès	1.651	957	694	795	48,15	180	10,90	84	5,09	16	0,97	5	0,30	571	34,59
Barcelona	59.016	29.264	29.752	28.831	48,85	7.093	12,02	4.749	8,05	1.163	1,97	448	0,76	16.732	28,35
Begues	46	20	26	10	21,74	0	0,00	6	13,04	0	0,00	0	0,00	18	39,13
Castellbisbal	681	541	140	411	60,35	38	5,58	35	5,14	8	1,17	0	0,00	182	26,73
Castelldefels	612	251	361	196	32,03	131	21,41	78	12,75	39	6,37	6	0,98	162	26,47
Cerdanyola del Vallès	711	335	376	233	32,77	66	9,28	90	12,66	58	8,16	41	5,77	223	31,36
Cervelló	65	37	28	18	27,69	11	16,92	11	16,92	0	0,00	0	0,00	22	33,85
Corbera de Llobregat	56	18	38	13	23,21	12	21,43	6	10,71	0	0,00	0	0,00	22	39,29
Cornellà de Llobregat	1.803	901	902	708	39,27	288	15,97	191	10,59	40	2,22	8	0,44	568	31,50
Esplugues de Llobregat	866	319	547	395	45,61	132	15,24	78	9,01	22	2,54	4	0,46	235	27,14
Gavà	1.266	662	604	552	43,60	118	9,32	58	4,58	20	1,58	1	0,08	517	40,84
Hospitalet de Llobregat, l'	5.641	2.691	2.950	3.327	58,98	612	10,85	393	6,97	157	2,78	36	0,64	1.116	19,78
Molins de Rei	501	249	252	237	47,31	44	8,78	53	10,58	14	2,79	6	1,20	147	29,34
Montcada i Reixac	1.015	747	268	569	56,06	108	10,64	57	5,62	15	1,48	3	0,30	263	25,91
Montgat	46	30	16	24	52,17	4	8,70	5	10,87	0	0,00	0	0,00	8	17,39
Pallejà	134	74	60	38	28,36	12	8,96	11	8,21	0	0,00	0	0,00	66	49,25
Palma de Cervelló, la	11	9	2	0	0,00	0	0,00	0	0,00	0	0,00	0	0,00	6	54,55
Papiol, el	136	57	79	29	21,32	22	16,18	5	3,68	0	0,00	0	0,00	77	56,62
Prat de Llobregat, el	3.700	2.293	1.407	2.220	60,00	474	12,81	299	8,08	74	2,00	2	0,05	631	17,05
Ripollet	271	135	136	107	39,48	28	10,33	24	8,86	22	8,12	2	0,74	88	32,47
Sant Adrià de Besòs	465	268	197	131	28,17	74	15,91	71	15,27	13	2,80	0	0,00	176	37,85
Sant Andreu de la Barca	1.311	601	710	1.043	79,56	48	3,66	49	3,74	5	0,38	3	0,23	163	12,43
Sant Boi de Llobregat	3.184	1.403	1.781	1.732	54,40	187	5,87	125	3,93	21	0,66	9	0,28	1.110	34,86
Sant Climent de Llobregat	30	19	11	5	16,67	s.d	s.d	0	0,00	0	0,00	0	0,00	15	50,00
Sant Cugat del Vallès	2.743	1.092	1.651	1.446	52,72	314	11,45	225	8,20	68	2,48	25	0,91	665	24,24
Sant Feliu de Llobregat	400	210	190	137	34,25	46	11,50	50	12,50	27	6,75	4	1,00	136	34,00
Sant Joan Despí	823	342	481	394	47,87	91	11,06	83	10,09	64	7,78	9	1,09	182	22,11
Sant Just Desvern	383	245	138	117	30,55	42	10,97	32	8,36	8	2,09	0	0,00	178	46,48
Sant Vicenç dels Horts	258	146	112	102	39,53	29	11,24	28	10,85	10	3,88	3	1,16	86	33,33
Santa Coloma de Cervelló	54	17	37	5	9,26	4	7,41	10	18,52	0	0,00	0	0,00	27	50,00
Santa Coloma de Gramenet	833	284	549	459	55,10	112	13,45	58	6,96	32	3,84	5	0,60	167	20,05
Tiana	33	17	16	8	24,24	0	0,00	0	0,00	0	0,00	0	0,00	13	39,39
Torrelles de Llobregat	18	15	3	0	0,00	0	0,00	0	0,00	0	0,00	0	0,00	12	66,67
Viladecans	1.037	501	536	562	54,19	144	13,89	68	6,56	16	1,54	4	0,39	243	23,43
<b>AMB</b>	<b>93.058</b>	<b>46.261</b>	<b>46.797</b>	<b>46.470</b>	<b>49,94</b>	<b>10.913</b>	<b>11,73</b>	<b>7.321</b>	<b>7,87</b>	<b>1.982</b>	<b>2,13</b>	<b>644</b>	<b>0,69</b>	<b>25.634</b>	<b>27,55</b>

Àmbits	Total	Homes	Dones	≤ 1 mes	%	De 1 a 3 mesos	%	De 3 a 6 mesos	%	De 6 a 12 mesos	%	Més de 12 mesos	%	Indeter-minada <sup>2</sup>	%
Barcelona	59.016	29.264	29.752	28.831	48,85	7.093	12,02	4.749	8,05	1.163	1,97	448	0,76	16.732	28,35
Resta AMB	34.042	16.997	17.045	17.639	51,82	3.820	11,22	2.572	7,56	819	2,41	196	0,58	8.902	26,15
<b>AMB</b>	<b>93.058</b>	<b>46.261</b>	<b>46.797</b>	<b>46.470</b>	<b>49,94</b>	<b>10.913</b>	<b>11,73</b>	<b>7.321</b>	<b>7,87</b>	<b>1.982</b>	<b>2,13</b>	<b>644</b>	<b>0,69</b>	<b>25.634</b>	<b>27,55</b>
Resta Catalunya	95.342	49.763	45.579	45.216	47,43	10.331	10,84	7.380	7,74	2.843	2,98	569	0,60	29.097	30,52
<b>Catalunya</b>	<b>188.400</b>	<b>96.024</b>	<b>92.376</b>	<b>91.686</b>	<b>48,67</b>	<b>21.244</b>	<b>11,28</b>	<b>14.701</b>	<b>7,80</b>	<b>4.825</b>	<b>2,56</b>	<b>1.213</b>	<b>0,64</b>	<b>54.731</b>	<b>29,05</b>

<sup>1</sup> Existeix una diferència entre el nombre total de contractes temporals i la suma de contractes temporals segons la seva durada degut a la necessitat de preservar el secret estadístic en els municipis amb una població inferior als 20.000 habitants.

<sup>2</sup> Corresponen a contractes per obra o servei, interinitat i jubilació parcial

## 2.3 Contractació laboral temporal segons l'edat i els sectors d'activitat, 4t trim. de 2021 <sup>1</sup>

Municipis				Edats					Sectors d'activitat			
	Total	Homes	Dones	Menors de 20 anys	De 20 a 24 anys	De 25 a 29 anys	De 30 a 44 anys	De 45 anys i més	Agricultura	Indústria	Construcció	Serveis
Badalona	3.230	1.499	1.731	264	755	572	957	682	10	165	245	2.810
Badia del Vallès	28	12	16	0	4	0	4	7	s.d	s.d	0	25
Barberà del Vallès	1.651	957	694	94	330	247	624	356	s.d	740	26	885
Barcelona	59.016	29.264	29.752	3.286	13.107	10.122	19.958	12.543	70	1.692	1.099	56.155
Begues	46	20	26	0	8	4	s.d.	5	s.d	4	s.d	41
Castellbisbal	681	541	140	55	136	77	244	161	s.d	302	28	348
Castelldefels	612	251	361	53	137	86	185	151	s.d	23	14	575
Cerdanyola del Vallès	711	335	376	44	139	115	224	189	1	80	44	586
Cervelló	65	37	28	0	14	4	23	14	s.d	22	4	39
Corbera de Llobregat	56	18	38	0	11	4	15	12	s.d	6	s.d	47
Cornellà de Llobregat	1.803	901	902	143	358	302	598	402	22	245	108	1.428
Esplugues de Llobregat	866	319	547	37	184	145	285	215	s.d	128	23	715
Gavà	1.266	662	604	103	332	187	410	234	13	126	12	1.115
Hospitalet de Llobregat, l'	5.641	2.691	2.950	270	1.109	1.014	2.015	1.233	20	312	248	5.061
Molins de Rei	501	249	252	41	118	66	155	121	1	163	27	310
Montcada i Reixac	1.015	747	268	39	194	166	384	232	2	221	68	724
Montgat	46	30	16	6	7	0	13	12	s.d	4	6	36
Pallejà	134	74	60	12	41	17	36	21	s.d	15	17	102
Palma de Cervelló, la	11	9	2	0	0	0	0	0	s.d	s.d	5	5
Papiol, el	136	57	79	9	22	17	39	46	s.d	80	s.d	55
Prat de Llobregat, el	3.700	2.293	1.407	230	1.067	648	1.156	599	1	218	41	3.440
Ripollt	271	135	136	26	61	31	77	76	s.d	62	9	200
Sant Adrià de Besòs	465	268	197	40	71	78	171	105	s.d	44	27	394
Sant Andreu de la Barca	1.311	601	710	131	343	146	393	298	s.d	307	33	971
Sant Boi de Llobregat	3.184	1.403	1.781	265	974	553	848	544	16	422	50	2.696
Sant Climent de Llobregat	30	19	11	0	4	s.d.	6	5	s.d	5	s.d	24
Sant Cugat del Vallès	2.743	1.092	1.651	201	639	409	790	704	9	53	57	2.624
Sant Feliu de Llobregat	400	210	190	30	94	65	130	81	1	70	27	302
Sant Joan Despí	823	342	481	41	166	139	302	175	s.d	100	22	701
Sant Just Desvern	383	245	138	4	46	48	138	132	s.d	24	4	355
Sant Vicenç dels Horts	258	146	112	19	46	43	77	73	4	56	24	174
Santa Coloma de Cervelló	54	17	37	0	4	10	6	16	s.d	6	0	48
Santa Coloma de Gramenet	833	284	549	39	168	121	284	221	s.d	25	73	735
Tiana	33	17	16	0	7	4	4	4	s.d	s.d	s.d	28
Torrelles de Llobregat	18	15	3	0	0	0	0	5	s.d	s.d	5	10
Viladecans	1.037	501	536	82	233	180	335	207	8	147	34	848
<b>AMB</b>	<b>93.058</b>	<b>46.261</b>	<b>46.797</b>	<b>5.564</b>	<b>20.929</b>	<b>15.620</b>	<b>30.886</b>	<b>19.881</b>	<b>178</b>	<b>5.867</b>	<b>2.380</b>	<b>84.612</b>

Àmbits	Total	Homes	Dones	Menors de 20 anys	De 20 a 24 anys	De 25 a 29 anys	De 30 a 44 anys	De 45 anys i més	Agricultura	Indústria	Construcció	Serveis
Barcelona	59.016	29.264	29.752	3.286	13.107	10.122	19.958	12.543	70	1.692	1.099	56.155
Rest a AMB	34.042	16.997	17.045	2.278	7.822	5.498	10.928	7.338	108	4.175	1.281	28.457
<b>AMB</b>	<b>93.058</b>	<b>46.261</b>	<b>46.797</b>	<b>5.564</b>	<b>20.929</b>	<b>15.620</b>	<b>30.886</b>	<b>19.881</b>	<b>178</b>	<b>5.867</b>	<b>2.380</b>	<b>84.612</b>
Rest a Catalunya	95.342	49.763	45.579	7.933	21.312	14.285	30.180	21.810	2.919	23.883	2.980	65.581
<b>Catalunya</b>	<b>188.400</b>	<b>96.024</b>	<b>92.376</b>	<b>13.497</b>	<b>42.241</b>	<b>29.905</b>	<b>61.066</b>	<b>41.691</b>	<b>3.097</b>	<b>29.750</b>	<b>5.360</b>	<b>150.193</b>

<sup>1</sup> Existeix una diferència entre el nombre total de contractes temporals i la suma de contractes temporals segons edat i sector d'activitat degut a la necessitat de preservar el secret estadístic en els municipis amb una població inferior als 20.000 habitants.

## 2.4 Contractació laboral temporal segons el nivell d'estudis, 4t trim. de 2021 <sup>1</sup>

Municipis	Nivell d'estudis <sup>1</sup>											
	Total	Homes	Dones	Sense estudis	Estudis primaris incomplets	Estudis primaris complets	Programes de formació professional	Educació general	Tècnics professionals superiors	Universitaris primer cicle	Universitaris segon i tercer cicle	Altres estudis post-secundaris
Badalona	3.230	1.499	1.731	57	37	518	560	1.137	214	182	423	98
Badia del Vallès	28	12	16	s.d	s.d	5	s.d	13	4	s.d	s.d	s.d
Barberà del Vallès	1.651	957	694	26	20	86	88	997	84	223	112	14
Barcelona	59.016	29.264	29.752	1.099	1.346	9.875	5.874	28.290	2.717	1.632	7.020	1.012
Begues	46	20	26	s.d	s.d	9	6	24	4	s.d	s.d	s.d
Castellbisbal	681	541	140	4	24	100	48	424	47	9	24	s.d
Castelldefels	612	251	361	17	7	110	28	343	20	18	46	17
Cerdanyola del Vallès	711	335	376	6	4	157	53	294	29	15	143	5
Cervelló	65	37	28	s.d	s.d	9	5	37	4	0	7	0
Corbera de Llobregat	56	18	38	s.d	0	17	5	29	s.d	s.d	s.d	s.d
Cornellà de Llobregat	1.803	901	902	34	85	264	140	1.032	90	36	107	12
Esplugues de Llobregat	866	319	547	26	14	149	68	386	65	26	109	19
Gavà	1.266	662	604	7	5	454	89	596	51	12	48	3
Hospitalet de Llobregat, l'	5.641	2.691	2.950	58	424	886	794	1.743	363	432	830	100
Molins de Rei	501	249	252	22	8	180	63	173	20	8	22	3
Montcada i Reixac	1.015	747	268	38	13	180	99	579	28	18	49	11
Montgat	46	30	16	s.d	s.d	7	0	29	s.d	0	s.d	8
Pallejà	134	74	60	s.d	s.d	14	11	79	8	s.d	12	4
Palma de Cervelló, la	11	9	2	s.d	s.d	0	s.d	8	0	s.d	s.d	s.d
Papiol, el	136	57	79	s.d	s.d	26	11	85	s.d	s.d	8	0
Prat de Llobregat, el	3.700	2.293	1.407	10	95	346	222	2.488	127	211	176	21
Ripollet	271	135	136	1	9	59	14	146	10	10	15	5
Sant Adrià de Besòs	465	268	197	13	22	142	45	169	35	3	28	6
Sant Andreu de la Barca	1.311	601	710	9	12	86	42	1.085	33	3	39	1
Sant Boi de Llobregat	3.184	1.403	1.781	17	16	501	858	991	347	153	281	18
Sant Climent de Llobregat	30	19	11	s.d	s.d	s.d	s.d	13	s.d	6	s.d	s.d
Sant Cugat del Vallès	2.743	1.092	1.651	62	227	610	200	1.013	121	47	377	69
Sant Feliu de Llobregat	400	210	190	4	4	75	47	209	18	13	27	3
Sant Joan Despí	823	342	481	8	5	67	141	235	89	73	183	20
Sant Just Desvern	383	245	138	4	s.d	21	15	239	37	8	49	s.d
Sant Vicenç dels Horts	258	146	112	1	1	71	26	115	8	3	21	12
Santa Coloma de Cervelló	54	17	37	s.d	s.d	29	4	10	4	s.d	5	s.d
Santa Coloma de Gramenet	833	284	549	24	8	198	95	309	39	75	60	23
Tiana	33	17	16	s.d	s.d	11	s.d	19	s.d	s.d	s.d	s.d
Torrelles de Llobregat	18	15	3	s.d	s.d	s.d	5	10	s.d	s.d	s.d	s.d
Viladecans	1.037	501	536	13	14	201	136	578	17	16	46	15
<b>AMB</b>	<b>93.058</b>	<b>46.261</b>	<b>46.797</b>	<b>1.560</b>	<b>2.400</b>	<b>15.463</b>	<b>9.792</b>	<b>43.927</b>	<b>4.633</b>	<b>3.232</b>	<b>10.267</b>	<b>1.499</b>

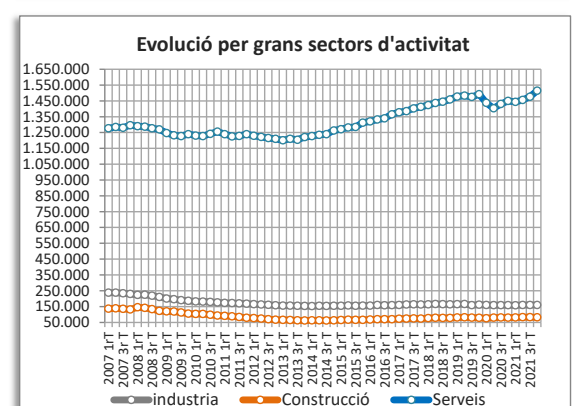
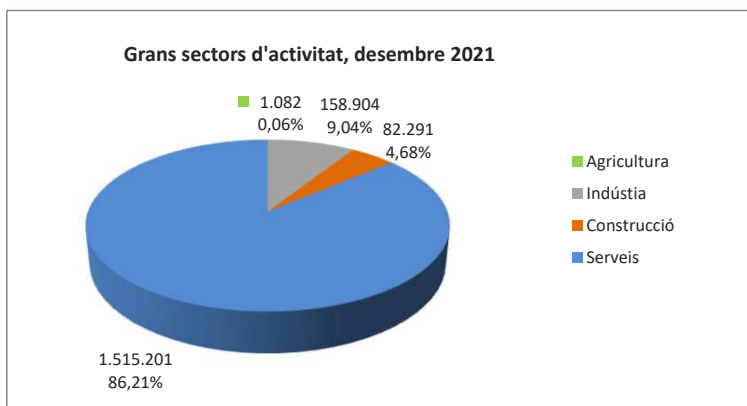
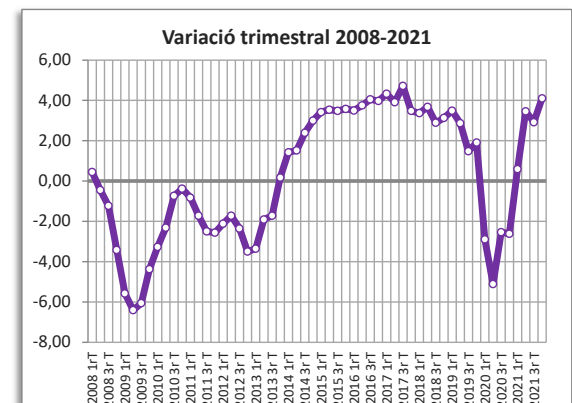
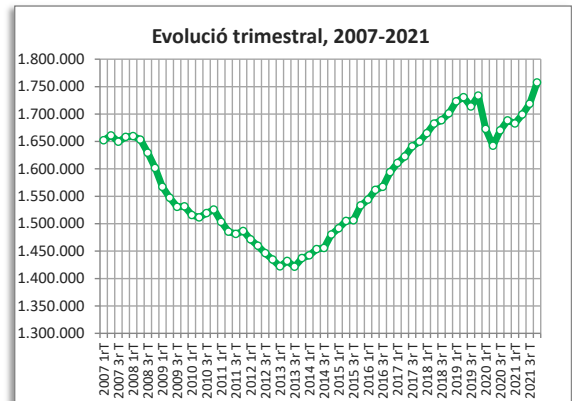
Àmbits	Total	Homes	Dones	Sense estudis	Estudis primaris incomplets	Estudis primaris complets	Programes de formació professional	Educació general	Tècnics professionals superiors	Universitaris primer cicle	Universitaris segon i tercer cicle	Altres estudis post-secundaris
Barcelona	59.016	29.264	29.752	1.099	1.346	9.875	5.874	28.290	2.717	1.632	7.020	1.012
Resta AMB	34.042	16.997	17.045	461	1.054	5.588	3.918	15.637	1.916	1.600	3.247	487
<b>AMB</b>	<b>93.058</b>	<b>46.261</b>	<b>46.797</b>	<b>1.560</b>	<b>2.400</b>	<b>15.463</b>	<b>9.792</b>	<b>43.927</b>	<b>4.633</b>	<b>3.232</b>	<b>10.267</b>	<b>1.499</b>
Resta Catalunya	95.342	49.763	45.579	2.209	2.906	19.090	7.717	50.881	4.103	1.761	5.466	1.092
<b>Catalunya</b>	<b>188.400</b>	<b>96.024</b>	<b>92.376</b>	<b>3.769</b>	<b>5.306</b>	<b>34.553</b>	<b>17.509</b>	<b>94.808</b>	<b>8.736</b>	<b>4.993</b>	<b>15.733</b>	<b>2.591</b>

<sup>1</sup> Existeix una diferència entre el nombre total de contractes temporals i la suma de contractes temporals per nivell formatiu degut al fet que es desconeix el nivell d'estudis de molts treballadors dels serveis de la llar familiar. On figura s.d., la dada està sotmesa a secret estadístic per als municipis amb una població inferior als 20.000 habitants i per tant existeix una diferència entre el nombre total de contractes temporals i la suma de contractes temporals segons el nivell d'estudis.

### **3. Municipis metropolitans: fitxes monogràfiques**

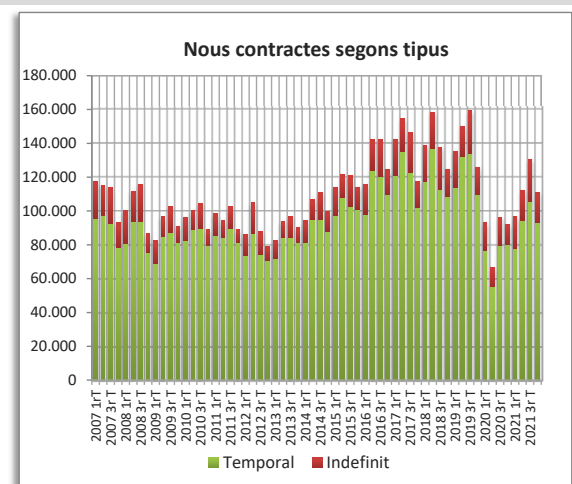
## AFILIACIÓ A LA SEGURETAT SOCIAL

Afiliació 4t trimestre 2021	4t trim. 2021		Variació any anterior	
	Afiliació	%	Absoluta	%
Total afiliació	1.757.478	100,00	69.245	4,10
Total règim general	1.529.459	87,03	65.128	4,45
Total autònoms	228.019	12,97	4.117	1,84
<b>Detall afiliació per CCAE-2009</b>				
Agricultura, ramaderia i pesca	1.082	0,06	-6	-0,55
Indústria	158.904	9,04	1.460	0,93
Indústries extractives	288		19	
Indústries manufactureres	141.481		828	
Energia elèctrica i gas	2.377		57	
Aigua, sanejament i gestió de residus	14.743		566	
Construcció	82.291	4,68	2.407	3,01
Serveis	1.515.201	86,21	65.384	4,51
Comerç a l'engròs i al detall	294.169		8.066	
Transport i emmagatzematge	100.042		2.124	
Hostaleria	117.802		9.630	
Informació i comunicacions	108.242		8.516	
Activitats financeres i d'assegurances	43.309		-583	
Activitats immobiliàries	20.847		494	
Activitats professionals i tècniques	162.447		11.197	
Activitats administratives i auxiliars	184.726		9.441	
Adm. pública, Defensa i SS obligatòria	108.483		3.703	
Educació	107.393		2.306	
Activitats sanitàries i serveis socials	173.321		5.681	
Activitats artístiques i d'entreteniment	39.364		2.551	
Altres serveis	55.044		2.255	



## CONTRACTES LABORALS

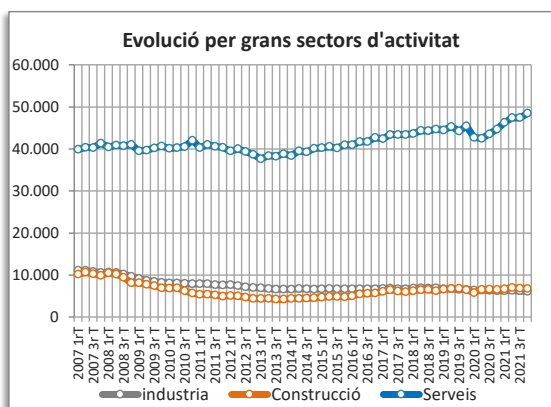
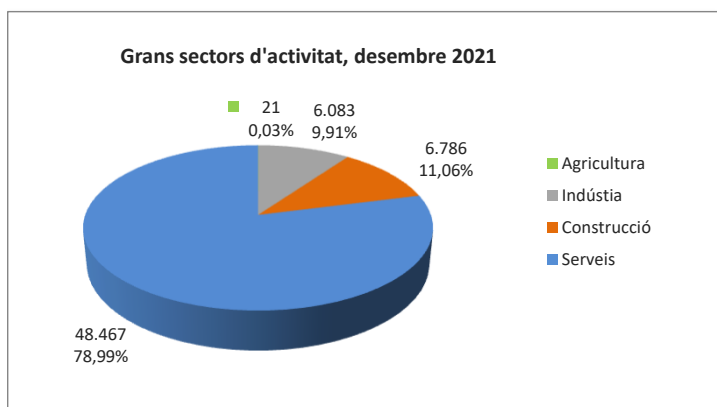
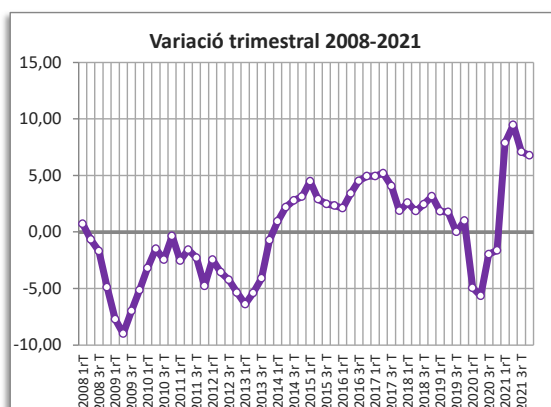
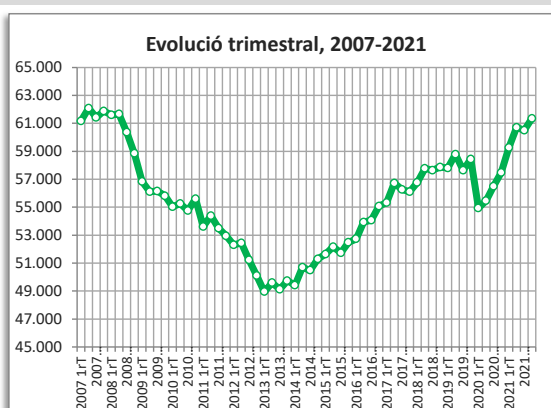
Contractes desembre 2021	4t trim. 2021		Variació any anterior	
	Contractes	%	Absoluta	%
Total	110.869	100,00	18.624	20,19
Homes	55.927	50,44	12.246	28,04
Dones	54.942	49,56	6.378	13,13
<b>Tipus de contractes</b>				
Total indefinits	17.811	16,06	5.680	46,82
Ordinari temps indefinit	12.054		4.294	
Foment de la contractació indefinida	35		9	
Indefinit persones amb discapacitat	46		4	
Convertits en indefinits	5.670		1.407	
Total temporals	93.058	83,94	12.944	16,16
Obra o servei	29.340		2.134	
Eventuals circumstàncies producció	49.921		15.027	
Interinitat	12.798		-4.188	
Altres	976		17	



# BADALONA

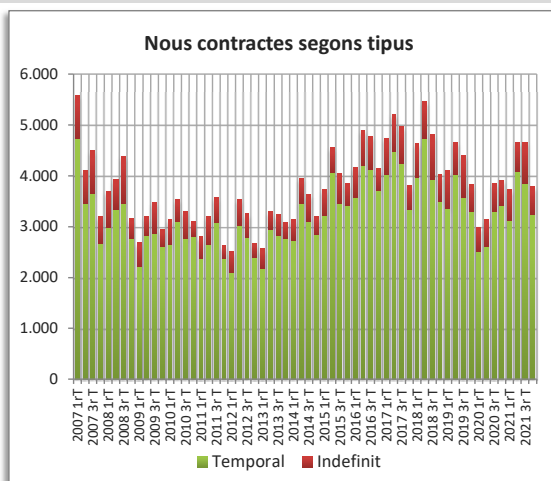
## AFILIACIÓ A LA SEGURETAT SOCIAL

Afiliació 4t trimestre 2021	4t trim. 2021		Variació any anterior	
	Afiliació	%	Absoluta	%
Total afiliació	61.357	100,00	3.888	6,77
Total règim general	48.153	78,48	3.715	8,36
Total autònoms	13.204	21,52	173	1,33
<b>Detall afiliació per CCAE-2009</b>				
Agricultura, ramaderia i pesca	21	0,03	0	0,00
Indústria	6.083	9,91	-125	-2,01
Indústries extractives	4		0	
Indústries manufactureres	5.915		-155	
Energia elèctrica i gas	19		1	
Aigua, sanejament i gestió de residus	145		29	
Construcció	6.786	11,06	267	4,10
Serveis	48.467	78,99	3.746	8,38
Comerç a l'engròs i al detall	14.438		459	
Transport i emmagatzematge	4.084		-51	
Hostaleria	3.491		322	
Informació i comunicacions	678		26	
Activitats financeres i d'assegurances	441		32	
Activitats immobiliàries	429		0	
Activitats professionals i tècniques	3.439		312	
Activitats administratives i auxiliars	2.879		345	
Adm. pública, Defensa i SS obligatòria	1.355		-45	
Educació	2.943		105	
Activitats sanitàries i serveis socials	10.990		2.046	
Activitats artístiques i d'entreteniment	1.279		156	
Altres serveis	2.021		39	



## CONTRACTES LABORALS

Contractes desembre 2021	4t trim. 2021		Variació any anterior	
	Contractes	%	Absoluta	%
Total	3.793	100,00	-128	-3,26
Homes	1.846	48,67	26	1,43
Dones	1.947	51,33	-154	-7,33
<b>Tipus de contractes</b>				
Total indefinits	563	14,84	54	10,61
Ordinari temps indefinit	312		17	
Foment de la contractació indefinida	0		-4	
Indefinit persones amb discapacitat	2		1	
Convertits en indefinits	249		40	
Total temporals	3.230	85,16	-182	-5,33
Obra o servei	835		49	
Eventuals circumstàncies producció	1.334		-112	
Interinitat	1.027		-98	
Altres	34		-21	

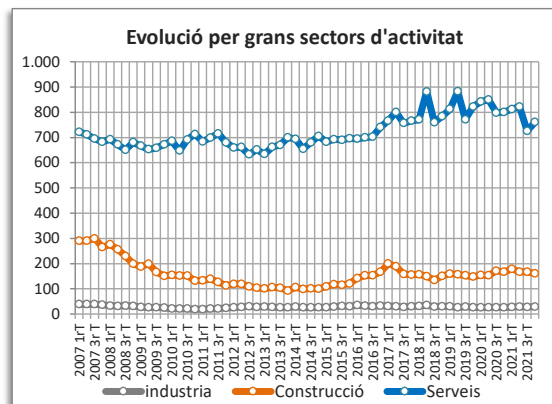
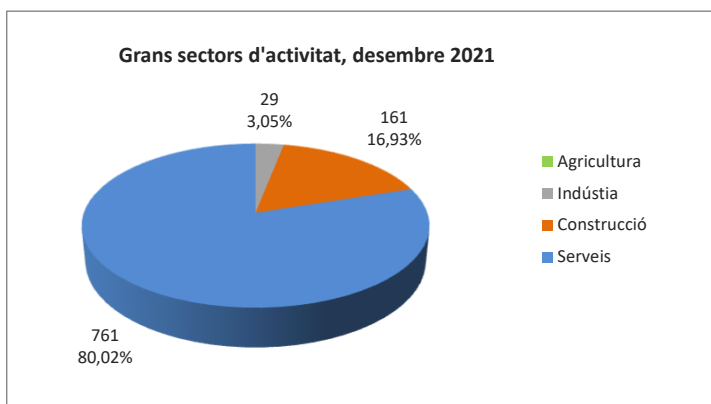
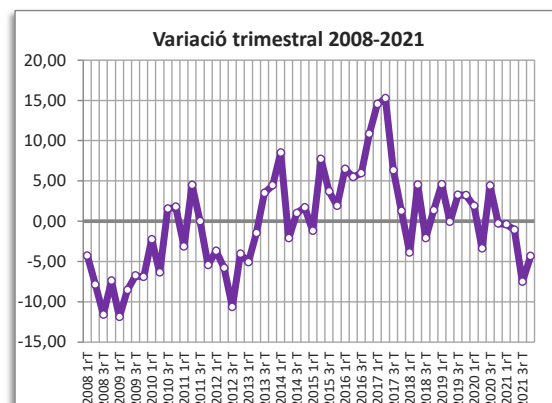
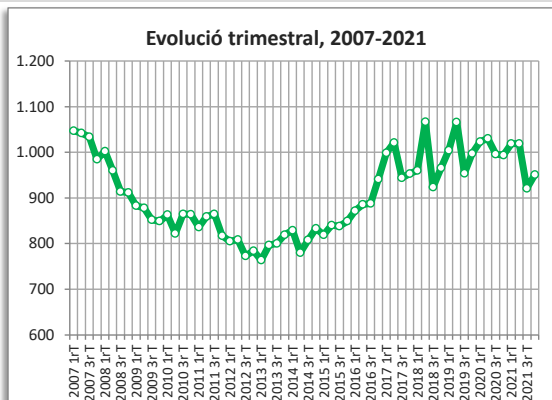


● variació desfavorable ● variació favorable ● sense variació

# BADIA DEL VALLÈS

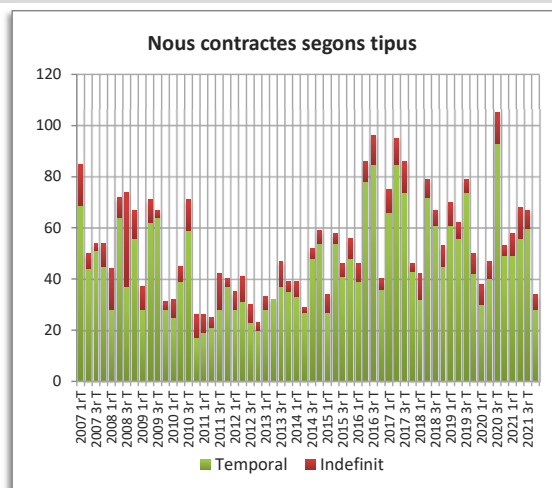
## AFILIACIÓ A LA SEGURETAT SOCIAL

Afiliació 4t trimestre 2021	4t trim. 2021		Variació any anterior	
	Afiliació	%	Absoluta	%
Total afiliació	951	100,00	-43	-4,33
Total règim general	549	57,73	-48	-8,04
Total autònoms	402	42,27	5	1,26
<b>Detall afiliació per CCAE-2009 *</b>				
Agricultura, ramaderia i pesca	0	0,00	0	0,00
Indústria	29	3,05	3	11,54
Indústries extractives	1		0	
Indústries manufactureres	28		3	
Energia elèctrica i gas	0		0	
Aigua, sanejament i gestió de residus	0		0	
Construcció	161	16,93	-6	-3,59
Serveis	761	80,02	-40	-4,99
Comerç a l'engròs i al detall	200		-14	
Transport i emmagatzematge	69		-1	
Hostaleria	95		4	
Informació i comunicacions	9		1	
Activitats financeres i d'assegurances	s.d		s.d	
Activitats immobiliàries	s.d		s.d	
Activitats professionals i tècniques	27		0	
Activitats administratives i auxiliars	15		-4	
Adm. pública, Defensa i SS obligatòria	153		-11	
Educació	7		1	
Activitats sanitàries i serveis socials	19		-3	
Activitats artístiques i d'entreteniment	61		-46	
Altres serveis	102		34	



## CONTRACTES LABORALS

Contractes desembre 2021 *	4t trim. 2021		Variació any anterior	
	Contractes	%	Absoluta	%
Total	34	100,00	-19	-35,85
Homes	16	47,06	-9	-36,00
Dones	18	52,94	-10	-35,71
<b>Tipus de contractes</b>				
Total indefinits	6	17,65	2	50,00
Ordinari temps indefinit	s.d		s.d	
Foment de la contractació indefinida	0		s.d	
Indefinit persones amb discapacitat	0		s.d	
Convertits en indefinits	4		4	
Total temporals	28	82,35	-21	-42,86
Obra o servei	7		-6	
Eventuals circumstàncies producció	18		-8	
Interinitat	s.d		s.d	
Altres	0		s.d	



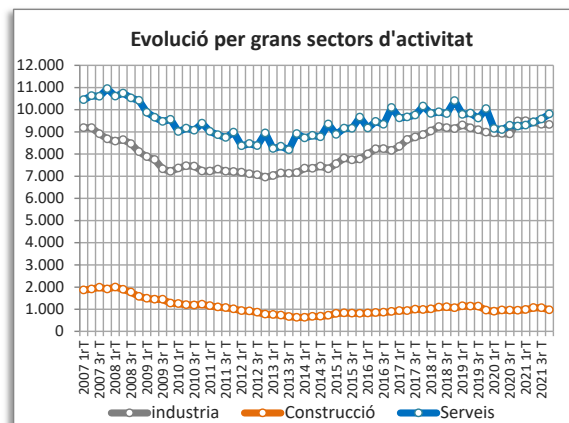
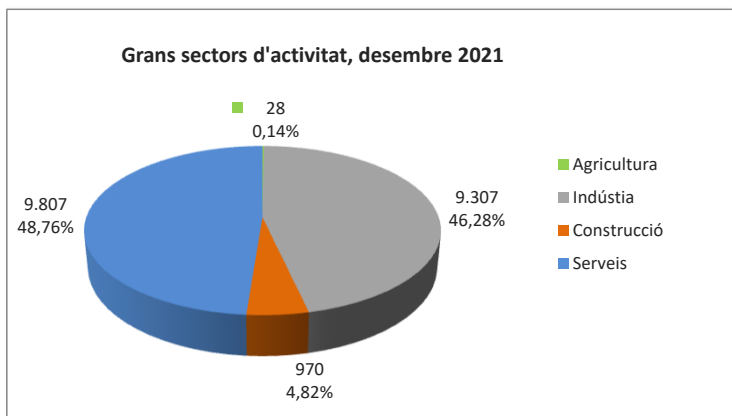
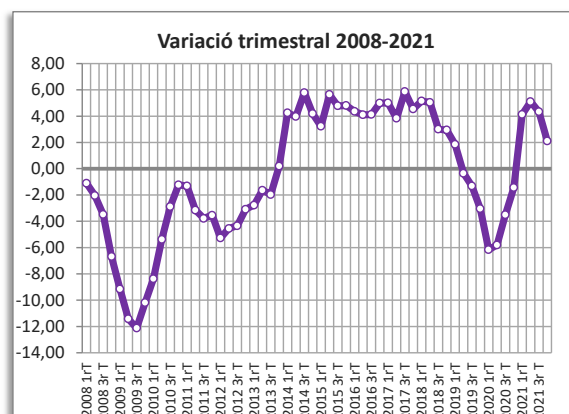
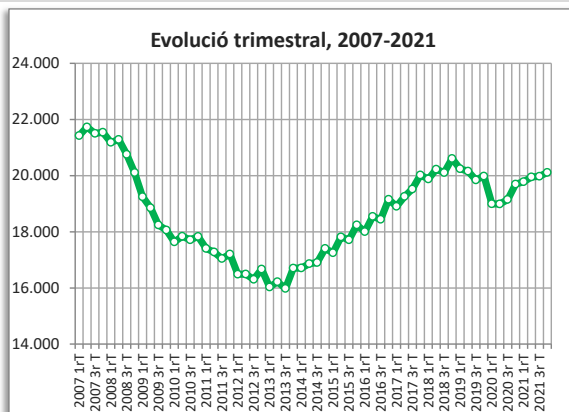
\*Manquen dades per qüestions de confidencialitat, baixa fiabilitat o no disponibilitat.

● variació desfavorable ● variació favorable ● sense variació

# BARBERÀ DEL VALLÈS

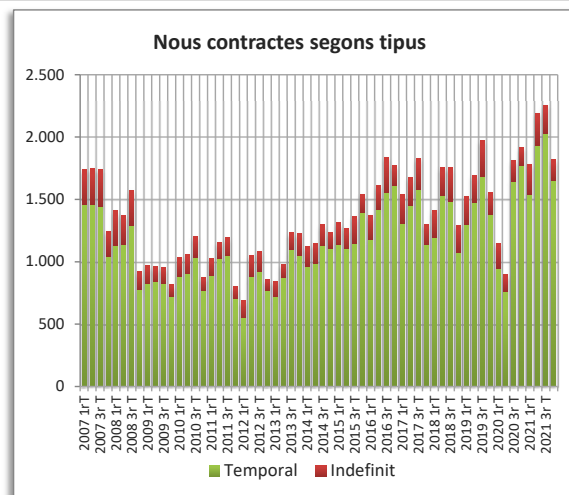
## AFILIACIÓ A LA SEGURETAT SOCIAL

Afiliació 4t trimestre 2021	4t trim. 2021		Variació any anterior	
	Afiliació	%	Absoluta	%
Total afiliació	20.112	100,00	415	2,11
Total règim general	18.126	90,13	384	2,16
Total autònoms	1.986	9,87	31	1,59
<b>Detall afiliació per CCAE-2009</b>				
Agricultura, ramaderia i pesca	28	0,14	12	75,00
Indústria	9.307	46,28	-167	-1,76
Indústries extractives	0		0	
Indústries manufactureres	9.234		-168	
Energia elèctrica i gas	0		0	
Aigua, sanejament i gestió de residus	73		1	
Construcció	970	4,82	21	2,21
Serveis	9.807	48,76	549	5,93
Comerç a l'engròs i al detall	4.828		280	
Transport i emmagatzematge	1.221		-60	
Hostaleria	714		70	
Informació i comunicacions	161		-30	
Activitats financeres i d'assegurances	79		15	
Activitats immobiliàries	87		5	
Activitats professionals i tècniques	715		29	
Activitats administratives i auxiliars	772		190	
Adm. pública, Defensa i SS obligatòria	343		5	
Educació	291		35	
Activitats sanitàries i serveis socials	143		1	
Activitats artístiques i d'entreteniment	121		-5	
Altres serveis	332		14	



## CONTRACTES LABORALS

Contractes desembre 2021	4t trim. 2021		Variació any anterior	
	Contractes	%	Absoluta	%
Total	1.818	100,00	-100	-5,21
Homes	1.062	58,42	-129	-10,83
Dones	756	41,58	29	3,99
<b>Tipus de contractes</b>				
Total indefinits	167	9,19	24	16,78
Ordinari temps indefinit	95		13	
Foment de la contractació indefinida	0		0	
Indefinit persones amb discapacitat	0		0	
Convertits en indefinits	72		11	
Total temporals	1.651	90,81	-124	-6,99
Obra o servei	610		-2	
Eventuals circumstàncies producció	975		-103	
Interinitat	60		-18	
Altres	6		-1	

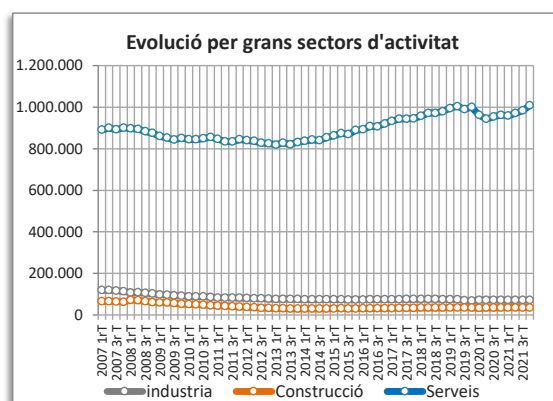
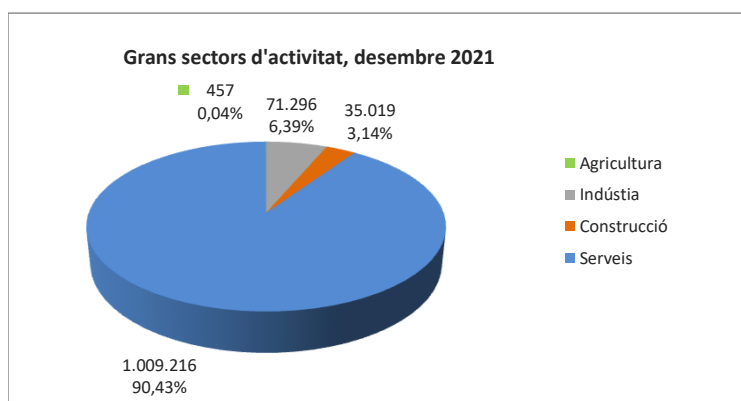
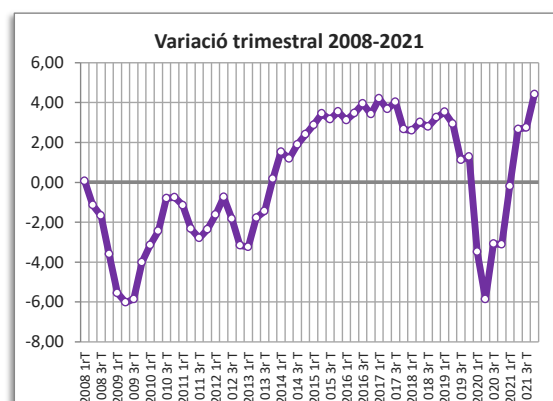
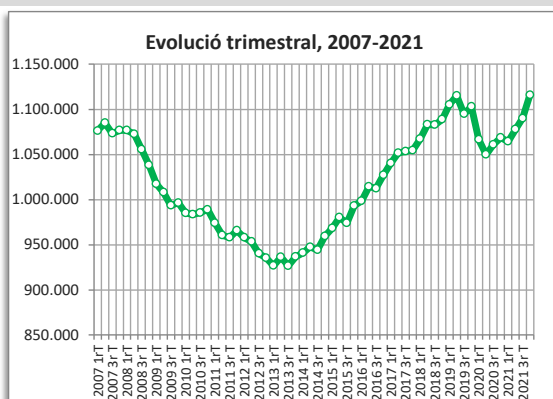


● variació desfavorable   ● variació favorable   ● sense variació

# BARCELONA

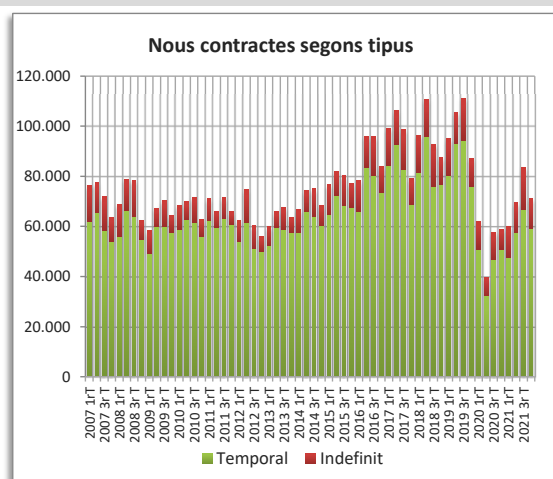
## AFILIACIÓ A LA SEGURETAT SOCIAL

Afiliació 4t trimestre 2021	4t trim. 2021		Variació any anterior	
	Afiliació	%	Absoluta	%
Total afiliació	1.115.988	100,00	47.258	4,42
Total règim general	988.988	88,62	44.948	4,76
Total autònoms	127.000	11,38	2.310	1,85
<b>Detall afiliació per CCAE-2009</b>				
Agricultura, ramaderia i pesca	457	0,04	-11	-2,35
Indústria	71.296	6,39	241	0,34
Indústries extractives	143		13	
Indústries manufactureres	58.207		-230	
Energia elèctrica i gas	2.227		5	
Aigua, sanejament i gestió de residus	10.719		453	
Construcció	35.019	3,14	1.087	3,20
Serveis	1.009.216	90,43	45.941	4,77
Comerç a l'engròs i al detall	158.205		4.851	
Transport i emmagatzematge	50.701		1.189	
Hostaleria	79.652		6.182	
Informació i comunicacions	85.443		8.643	
Activitats financeres i d'assegurances	35.126		-426	
Activitats immobiliàries	15.095		386	
Activitats professionals i tècniques	119.203		8.035	
Activitats administratives i auxiliars	125.878		8.272	
Adm. pública, Defensa i SS obligatòria	86.939		3.499	
Educació	75.394		1.089	
Activitats sanitàries i serveis socials	113.131		1.585	
Activitats artístiques i d'entreteniment	27.270		1.565	
Altres serveis	37.179		1.071	



## CONTRACTES LABORALS

Contractes desembre 2021	4t trim. 2021		Variació any anterior	
	Contractes	%	Absoluta	%
Total	71.290	100,00	12.390	21,04
Homes	35.686	50,06	8.383	30,70
Dones	35.604	49,94	4.007	12,68
<b>Tipus de contractes</b>				
Total indefinits	12.274	17,22	4.285	53,64
Ordinari temps indefinit	8.679		3.379	
Foment de la contractació indefinida	25		7	
Indefinit persones amb discapacitat	30		4	
Convertits en indefinits	3.540		895	
Total temporals	59.016	82,78	8.105	15,92
Obra o servei	20.939		1.742	
Eventuals circumstàncies producció	30.371		10.598	
Interinitat	7.083		-4.243	
Altres	623		8	

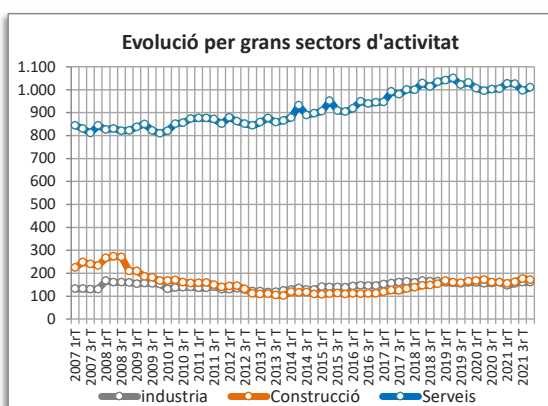
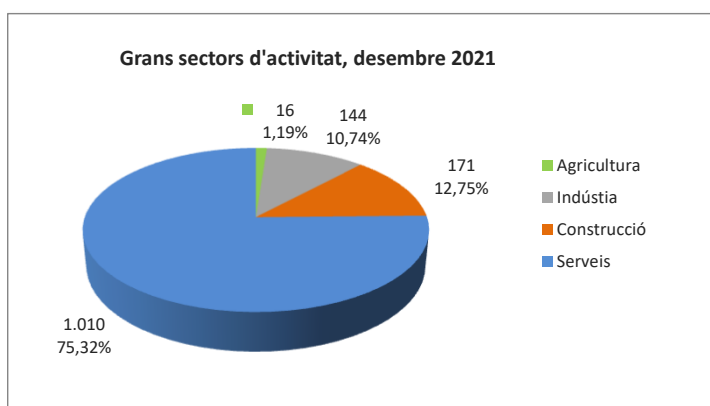
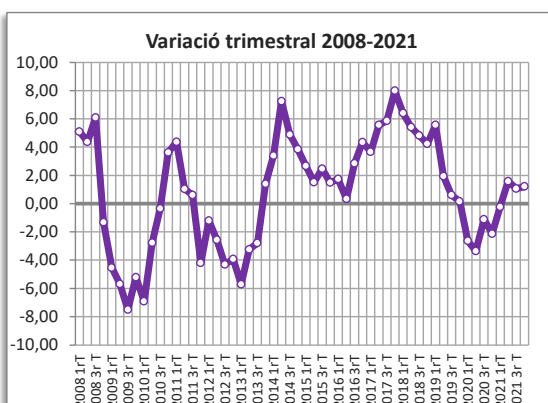
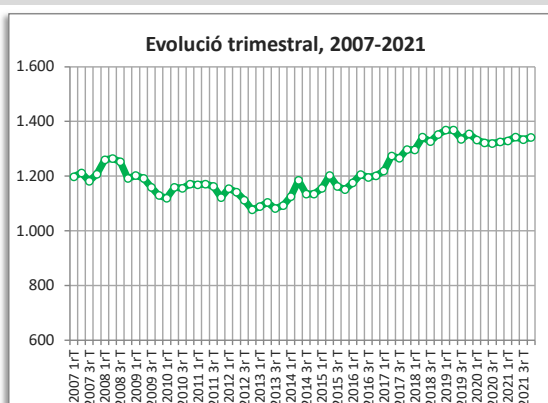


● variació desfavorable ● variació favorable ● sense variació

# BEGUES

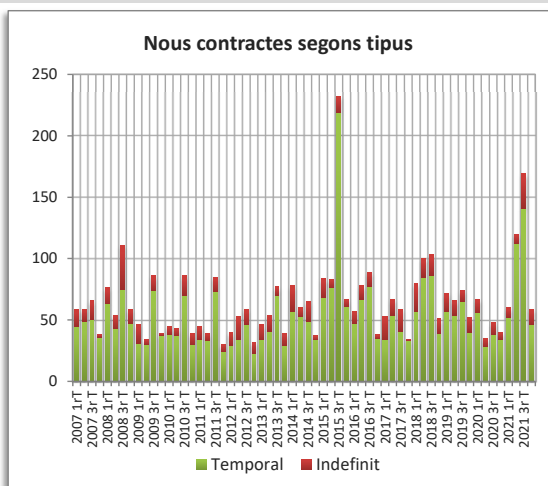
## AFILIACIÓ A LA SEGURETAT SOCIAL

Afiliació 4t trimestre 2021	4t trim. 2021		Variació any anterior	
	Afiliació	%	Absoluta	%
Total afiliació	1.341	100,00	16	1,21
Total règim general	605	45,12	-8	-1,31
Total autònoms	736	54,88	24	3,37
<b>Detall afiliació per CCAE-2009</b>				
Agricultura, ramaderia i pesca	16	1,19	0	0,00
Indústria	144	10,74	-1	-0,69
Indústries extractives	6		-2	
Indústries manufactureres	132		7	
Energia elèctrica i gas	0		0	
Aigua, sanejament i gestió de residus	6		-6	
Construcció	171	12,75	11	6,88
Serveis	1.010	75,32	6	0,60
Comerç a l'engròs i al detall	270		4	
Transport i emmagatzematge	70		-2	
Hostaleria	76		-7	
Informació i comunicacions	44		9	
Activitats financeres i d'assegurances	10		-2	
Activitats immobiliàries	24		3	
Activitats professionals i tècniques	102		3	
Activitats administratives i auxiliars	74		3	
Adm. pública, Defensa i SS obligatòria	91		1	
Educació	85		-17	
Activitats sanitàries i serveis socials	67		0	
Activitats artístiques i d'entreteniment	26		4	
Altres serveis	71		7	



## CONTRACTES LABORALS

Contractes desembre 2021	4t trim. 2021		Variació any anterior	
	Contractes	%	Absoluta	%
Total	59	100,00	19	47,50
Homes	28	47,46	12	75,00
Dones	31	52,54	7	29,17
<b>Tipus de contractes <sup>1</sup></b>				
Total indefinits	13	22,03	7	116,67
Ordinari temps indefinit	5		1	
Foment de la contractació indefinida	0		s.d	
Indefinit persones amb discapacitat	0		s.d	
Convertits en indefinits	8		8	
Total temporals	46	77,97	12	35,29
Obra o servei	10		3	
Eventuals circumstàncies producció	21		5	
Interinitat	10		5	
Altres	4		s.d	

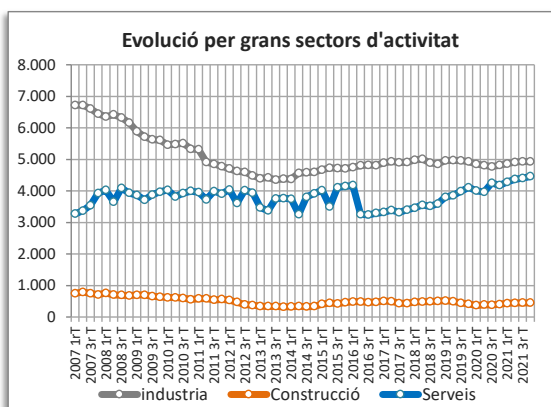
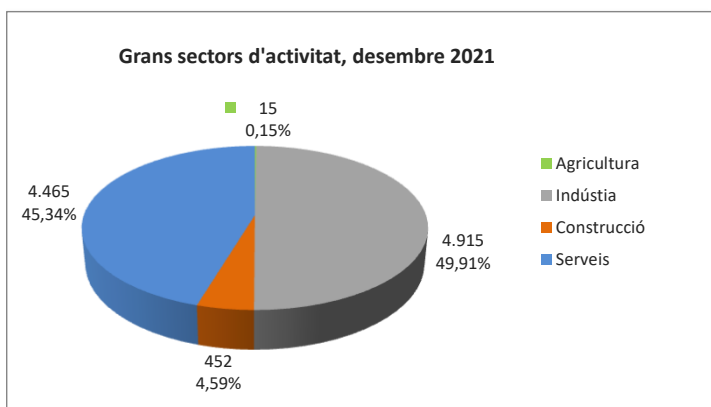
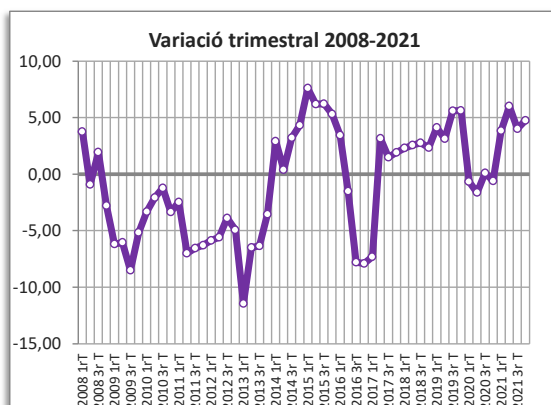
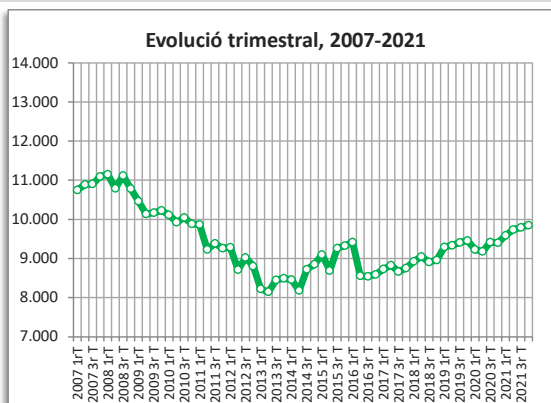


● variació desfavorable    ● variació favorable    ● sense variació

# CASTELLBISBAL

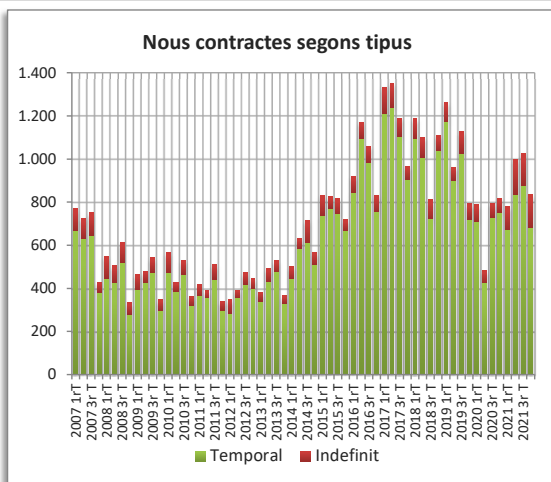
## AFILIACIÓ A LA SEGURETAT SOCIAL

Afiliació 4t trimestre 2021	4t trim. 2021		Variació any anterior	
	Afiliació	%	Absoluta	%
Total afiliació	9.847	100,00	● 446	4,74
Total règim general	9.026	91,66	● 441	5,14
Total autònoms	821	8,34	● 5	0,61
<b>Detall afiliació per CCAE-2009</b>				
Agricultura, ramaderia i pesca	15	0,15	● 1	7,14
Indústria	4.915	49,91	● 111	2,31
Indústries extractives	1		● 0	
Indústries manufactureres	4.767		● 118	
Energia elèctrica i gas	15		● 3	
Aigua, sanejament i gestió de residus	132		● -10	
Construcció	452	4,59	● 48	11,88
Serveis	4.465	45,34	● 286	6,84
Comerç a l'engròs i al detall	1.717		● 24	
Transport i emmagatzematge	1.089		● 233	
Hostaleria	142		● 3	
Informació i comunicacions	269		● -37	
Activitats financeres i d'assegurances	25		● 2	
Activitats immobiliàries	52		● -6	
Activitats professionals i tècniques	428		● 22	
Activitats administratives i auxiliars	321		● -7	
Adm. pública, Defensa i SS obligatòria	184		● 6	
Educació	51		● 7	
Activitats sanitàries i serveis socials	50		● 5	
Activitats artístiques i d'entreteniment	65		● 32	
Altres serveis	72		● 2	



## CONTRACTES LABORALS

Contractes desembre 2021	4t trim. 2021		Variació any anterior	
	Contractes	%	Absoluta	%
Total	836	100,00	● 19	2,33
Homes	674	80,62	● 81	13,66
Dones	162	19,38	● -62	-27,68
<b>Tipus de contractes</b>				
Total indefinits	155	18,54	● 89	134,85
Ordinari temps indefinit	107		● 77	
Foment de la contractació indefinida	0		● 0	
Indefinit persones amb discapacitat	0		● s.d	
Convertits en indefinits	48		● 13	
Total temporals	681	81,46	● -70	-9,32
Obra o servei	220		● 44	
Eventuals circumstàncies producció	408		● -110	
Interinitat	50		● -5	
Altres	0		● s.d	

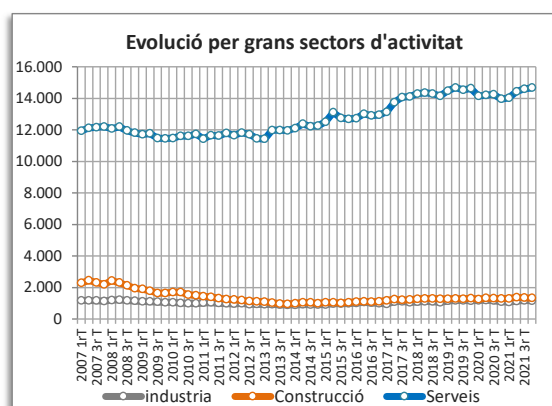
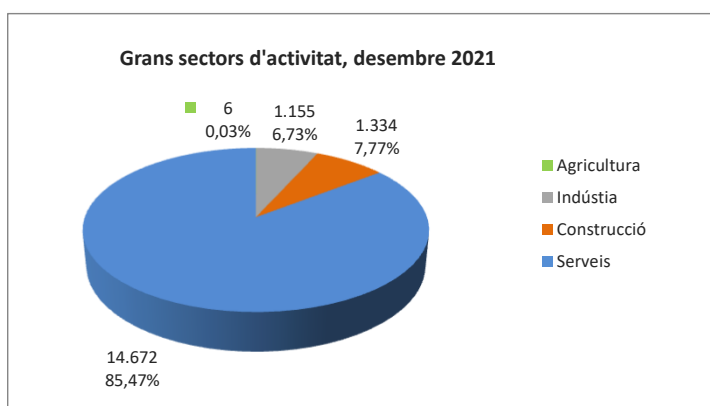
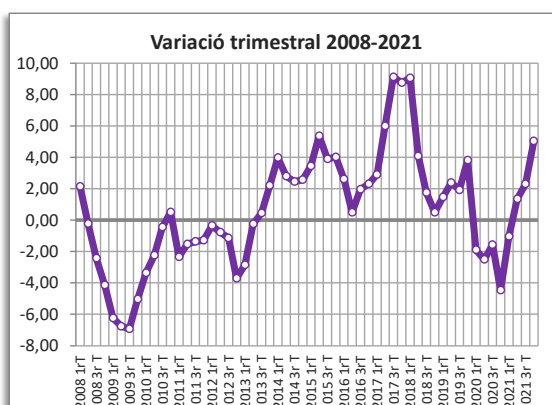
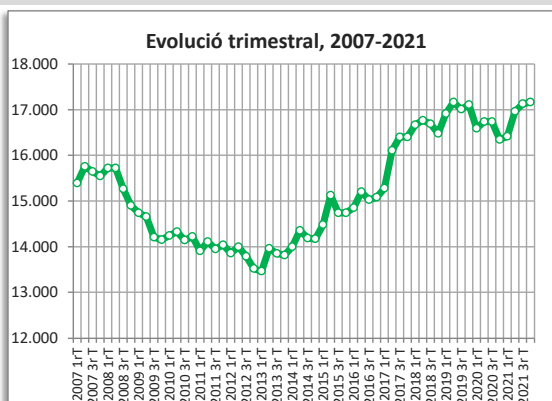


● variació desfavorable    ● variació favorable    ● sense variació

# CASTELLDEFELS

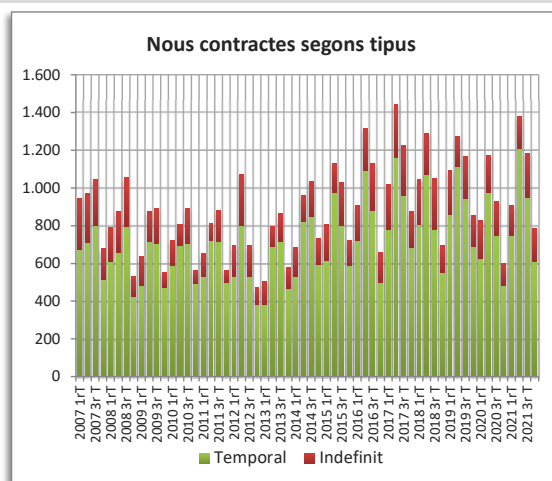
## AFILIACIÓ A LA SEGURETAT SOCIAL

Afiliació 4t trimestre 2021	4t trim. 2021		Variació any anterior	
	Afiliació	%	Absoluta	%
Total afiliació	17.167	100,00	● 822	5,03
Total règim general	11.770	68,56	● 765	6,95
Total autònoms	5.397	31,44	● 57	1,07
<b>Detall afiliació per CCAE-2009</b>				
Agricultura, ramaderia i pesca	6	0,03	● -2	-25,00
Indústria	1.155	6,73	● 71	6,55
Indústries extractives	1		● 1	
Indústries manufactureres	938		● 68	
Energia elèctrica i gas	5		● 1	
Aigua, sanejament i gestió de residus	211		● 1	
Construcció	1.334	7,77	● 40	3,09
Serveis	14.672	85,47	● 713	5,11
Comerç a l'engròs i al detall	3.290		● 50	
Transport i emmagatzematge	743		● -17	
Hostaleria	2.879		● 292	
Informació i comunicacions	446		● 57	
Activitats financeres i d'assegurances	151		● 10	
Activitats immobiliàries	312		● 27	
Activitats professionals i tècniques	1.831		● 128	
Activitats administratives i auxiliars	1.083		● 2	
Adm. pública, Defensa i SS obligatòria	627		● 32	
Educació	911		● 59	
Activitats sanitàries i serveis socials	1.081		● -27	
Activitats artístiques i d'entreteniment	545		● 52	
Altres serveis	773		● 48	



## CONTRACTES LABORALS

Contractes desembre 2021	4t trim. 2021		Variació any anterior	
	Contractes	%	Absoluta	%
Total	786	100,00	● 189	31,66
Homes	346	44,02	● 52	17,69
Dones	440	55,98	● 137	45,21
<b>Tipus de contractes</b>				
Total indefinits	174	22,14	● 61	53,98
Ordinari temps indefinit	93		● 20	
Foment de la contractació indefinida	0		s.d	
Indefinit persones amb discapacitat	2		s.d	
Convertits en indefinits	79		● 39	
Total temporals	612	77,86	● 128	26,45
Obra o servei	167		● 15	
Eventuals circumstàncies producció	370		● 98	
Interinitat	61		● 18	
Altres	14		● -3	

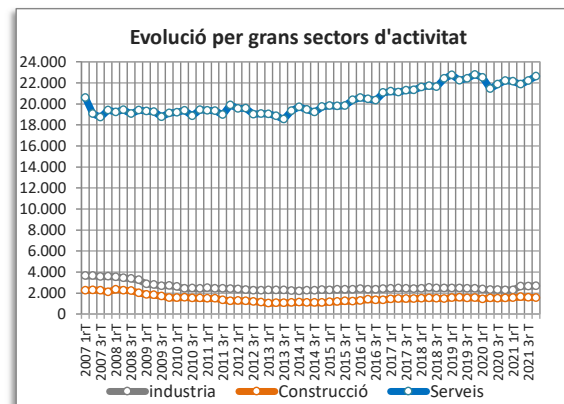
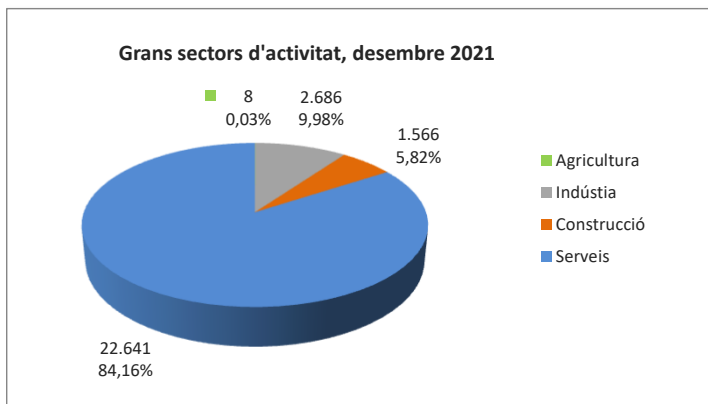
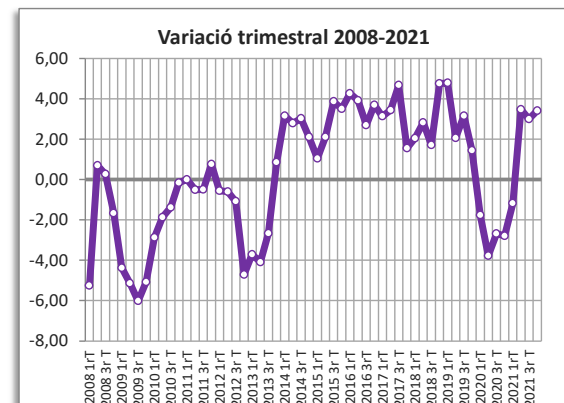
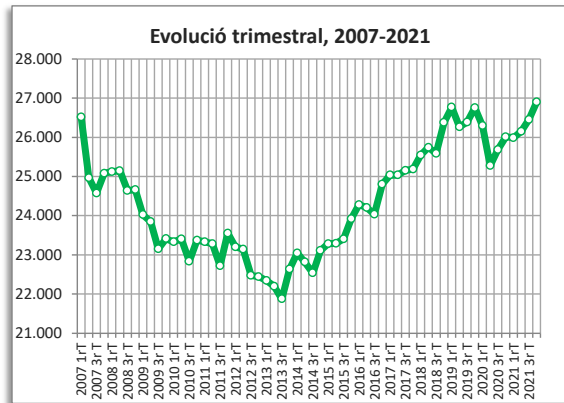


● variació desfavorable    ● variació favorable    ● sense variació

# CERDANYOLA DEL VALLÈS

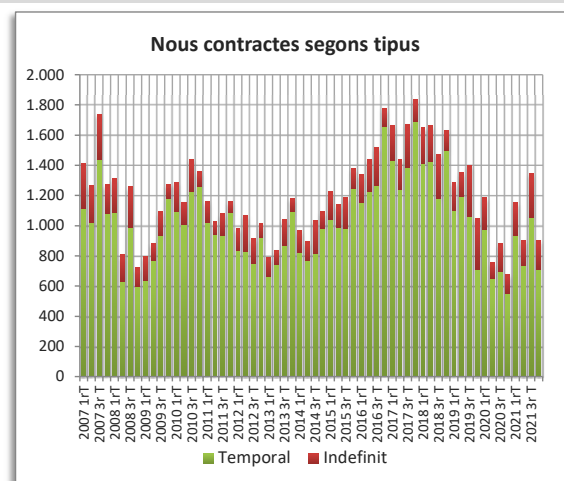
## AFILIACIÓ A LA SEGURETAT SOCIAL

Afiliació 4t trimestre 2021	4t trim. 2021		Variació any anterior	
	Afiliació	%	Absoluta	%
Total afiliació	26.901	100,00	888	3,41
Total règim general	22.974	85,40	913	4,14
Total autònoms	3.927	14,60	-25	-0,63
<b>Detall afiliació per CCAE-2009</b>				
Agricultura, ramaderia i pesca	8	0,03	1	14,29
Indústria	2.686	9,98	398	17,40
Indústries extractives	26		0	
Indústries manufactureres	2.633		396	
Energia elèctrica i gas	3		1	
Aigua, sanejament i gestió de residus	24		1	
Construcció	1.566	5,82	44	2,89
Serveis	22.641	84,16	445	2,00
Comerç a l'engròs i al detall	3.065		-2	
Transport i emmagatzematge	641		-25	
Hostaleria	1.555		161	
Informació i comunicacions	474		-15	
Activitats financeres i d'assegurances	93		-7	
Activitats immobiliàries	171		-8	
Activitats professionals i tècniques	5.508		168	
Activitats administratives i auxiliars	667		-5	
Adm. pública, Defensa i SS obligatòria	541		-44	
Educació	6.799		67	
Activitats sanitàries i serveis socials	1.512		48	
Activitats artístiques i d'entreteniment	348		18	
Altres serveis	1.267		92	



## CONTRACTES LABORALS

Contractes desembre 2021	4t trim. 2021		Variació any anterior	
	Contractes	%	Absoluta	%
Total	905	100,00	225	33,09
Homes	445	49,17	138	44,95
Dones	460	50,83	87	23,32
<b>Tipus de contractes</b>				
Total indefinits	194	21,44	69	55,20
Ordinari temps indefinit	115		46	
Foment de la contractació indefinida	2		1	
Indefinit persones amb discapacitat	0		-5	
Convertits en indefinits	77		27	
Total temporals	711	78,56	156	28,11
Obra o servei	324		46	
Eventuals circumstàncies producció	264		91	
Interinitat	98		19	
Altres	25		0	

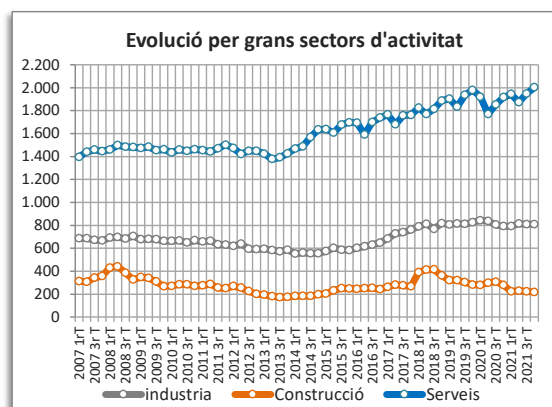
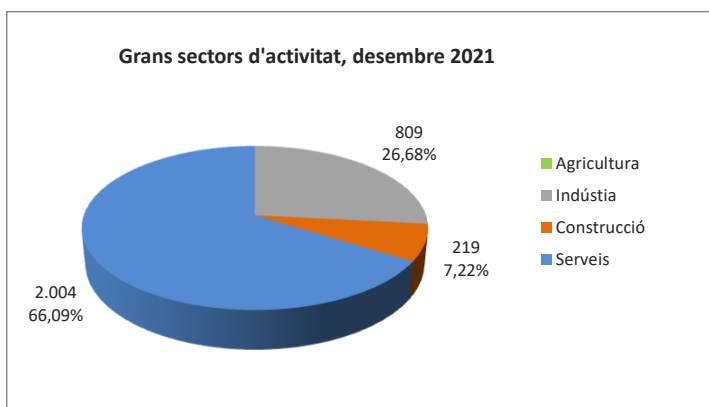
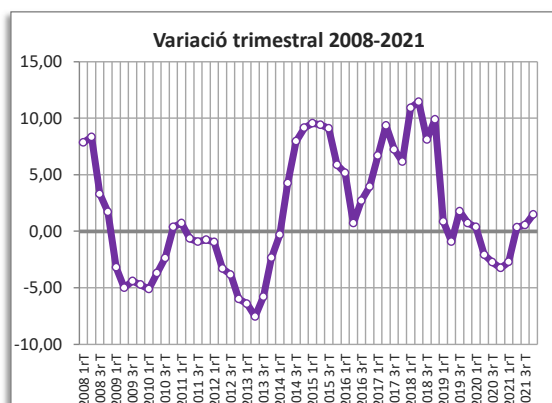
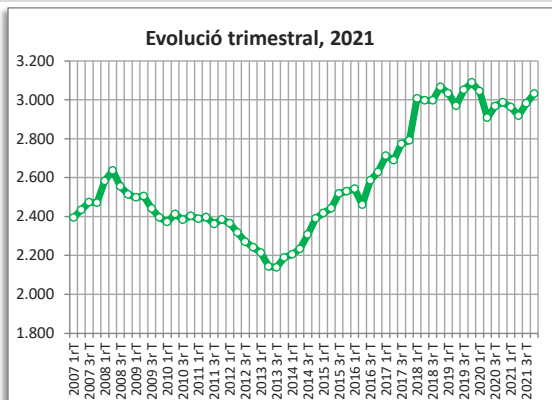


● variació desfavorable   ● variació favorable   ● sense variació

# CERVELLÓ

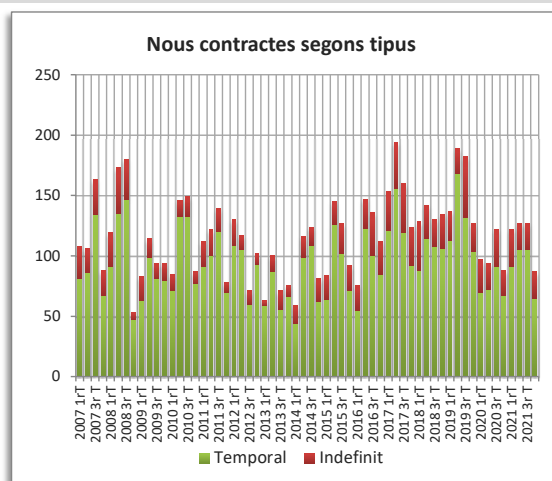
## AFILIACIÓ A LA SEGURETAT SOCIAL

Afiliació 4t trimestre 2021	4t trim. 2021		Variació any anterior	
	Afiliació	%	Absoluta	%
Total afiliació	3.032	100,00	44	1,47
Total règim general	2.165	71,41	39	1,83
Total autònoms	867	28,59	5	0,58
<b>Detall afiliació per CCAE-2009</b>				
Agricultura, ramaderia i pesca	0	0,00	0	0,00
Indústria	809	26,68	17	2,15
Indústries extractives	13		-3	
Indústries manufactureres	783		16	
Energia elèctrica i gas	7		2	
Aigua, sanejament i gestió de residus	6		2	
Construcció	219	7,22	-60	-21,51
Serveis	2.004	66,09	87	4,54
Comerç a l'engròs i al detall	574		-10	
Transport i emmagatzematge	257		8	
Hostaleria	139		16	
Informació i comunicacions	48		7	
Activitats financeres i d'assegurances	22		0	
Activitats immobiliàries	74		-29	
Activitats professionals i tècniques	107		8	
Activitats administratives i auxiliars	139		11	
Adm. pública, Defensa i SS obligatòria	109		6	
Educació	43		1	
Activitats sanitàries i serveis socials	208		16	
Activitats artístiques i d'entreteniment	213		47	
Altres serveis	71		6	



## CONTRACTES LABORALS

Contractes desembre 2021	4t trim. 2021		Variació any anterior	
	Contractes	%	Absoluta	%
Total	87	100,00	-1	-1,14
Homes	47	54,02	-7	-12,96
Dones	40	45,98	6	17,65
<b>Tipus de contractes</b>				
Total indefinits	22	25,29	1	4,76
Ordinari temps indefinit	8		4	
Foment de la contractació indefinida	0		s.d	
Indefinit persones amb discapacitat	0		s.d	
Convertits en indefinits	14		0	
Total temporals	65	74,71	-2	-2,99
Obra o servei	23		-10	
Eventuals circumstàncies producció	35		10	
Interinitat	6		0	
Altres	0		s.d	

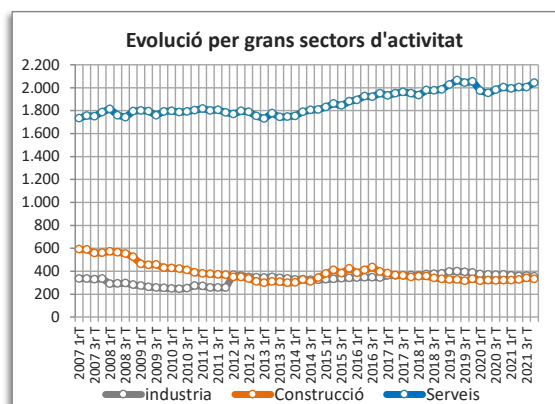
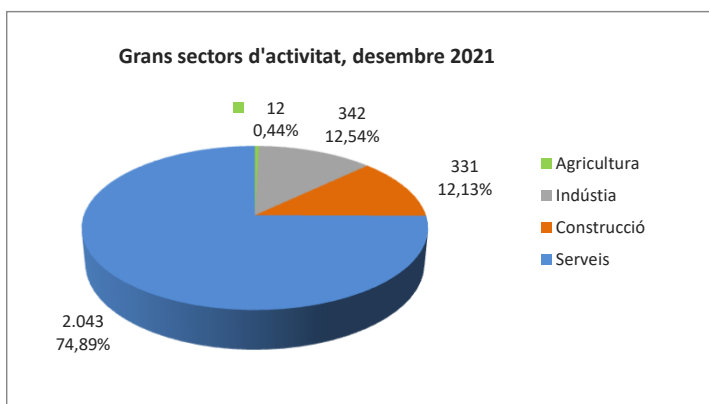
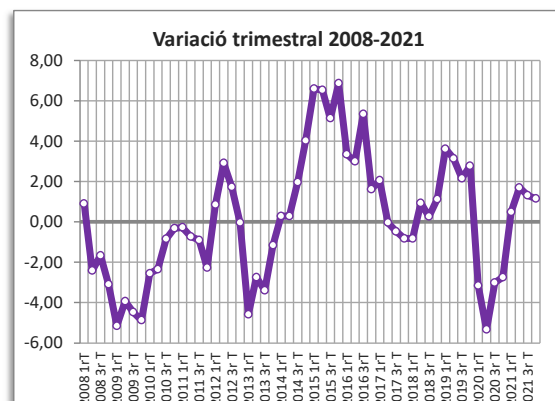
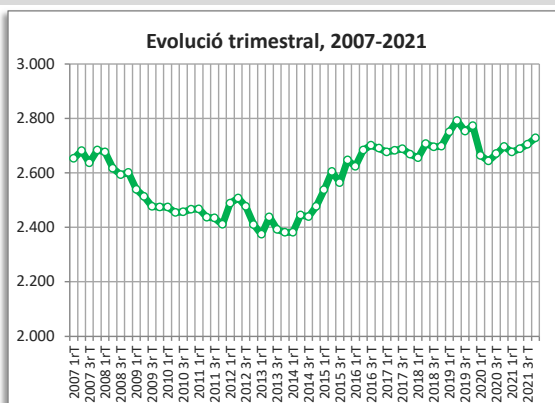


● variació desfavorable    ● variació favorable    ● sense variació

# CORBERA DE LLOBREGAT

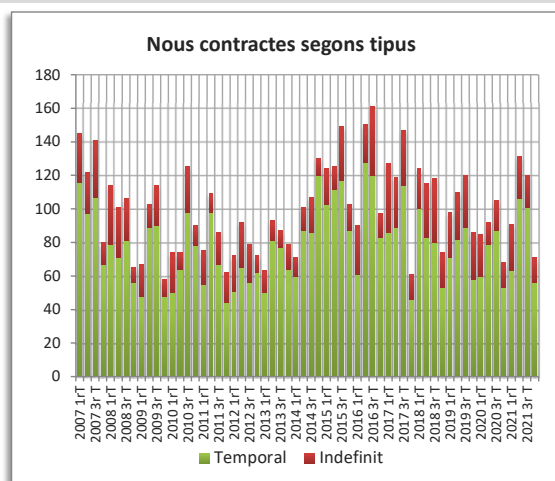
## AFILIACIÓ A LA SEGURETAT SOCIAL

Afiliació 4t trimestre 2021	4t trim. 2021		Variació any anterior	
	Afiliació	%	Absoluta	%
Total afiliació	2.728	100,00	31	1,15
Total règim general	1.348	49,41	30	2,28
Total autònoms	1.380	50,59	1	0,07
<b>Detall afiliació per CCAE-2009</b>				
Agricultura, ramaderia i pesca	12	0,44	-2	-14,29
Indústria	342	12,54	-15	-4,20
Indústries extractives	17		0	
Indústries manufactureres	324		-15	
Energia elèctrica i gas	0		0	
Aigua, sanejament i gestió de residus	1		0	
Construcció	331	12,13	9	2,80
Serveis	2.043	74,89	39	1,95
Comerç a l'engròs i al detall	446		6	
Transport i emmagatzematge	292		7	
Hostaleria	165		13	
Informació i comunicacions	57		2	
Activitats financeres i d'assegurances	24		3	
Activitats immobiliàries	35		2	
Activitats professionals i tècniques	204		-3	
Activitats administratives i auxiliars	83		-4	
Adm. pública, Defensa i SS obligatòria	140		1	
Educació	138		-4	
Activitats sanitàries i serveis socials	287		13	
Activitats artístiques i d'entreteniment	67		1	
Altres serveis	105		2	



## CONTRACTES LABORALS

Contractes desembre 2021	4t trim. 2021		Variació any anterior	
	Contractes	%	Absoluta	%
Total	71	100,00	3	4,41
Homes	28	39,44	0	0,00
Dones	43	60,56	3	7,50
<b>Tipus de contractes</b>				
Total indefinits	15	21,13	0	0,00
Ordinari temps indefinit	8		-2	
Foment de la contractació indefinida	0		s.d	
Indefinit persones amb discapacitat	0		0	
Convertits en indefinits	7		7	
Total temporals	56	78,87	3	5,66
Obra o servei	12		0	
Eventuals circumstàncies producció	28		4	
Interinitat	16		3	
Altres	0		s.d	

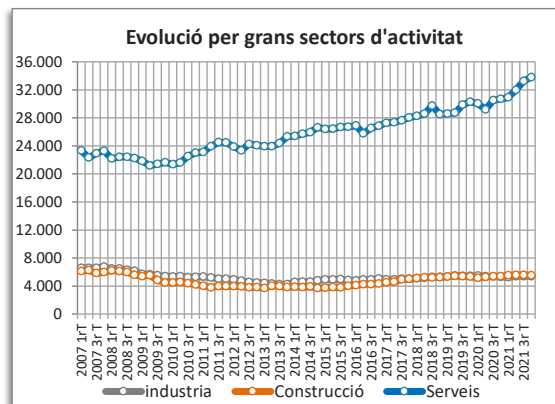
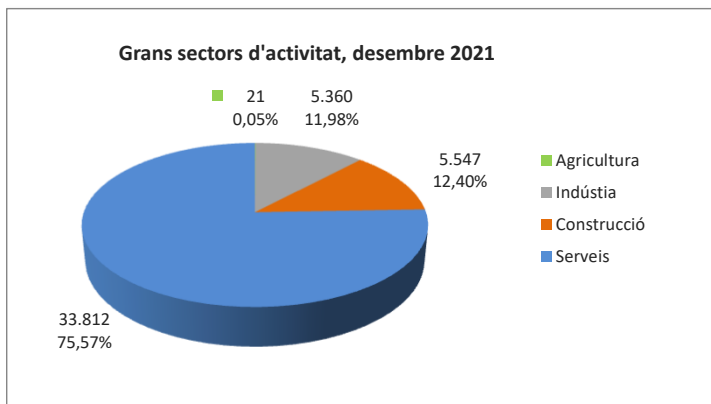
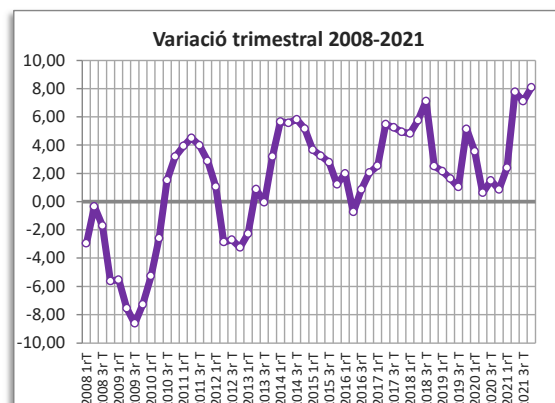
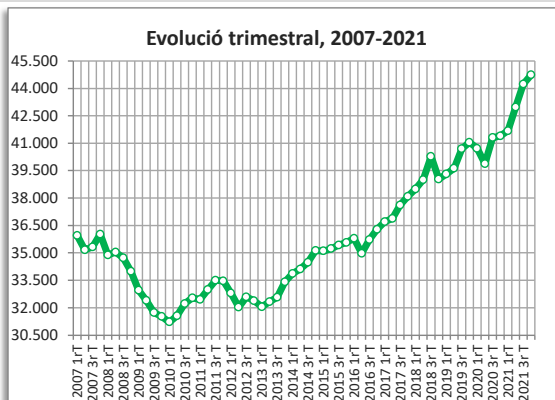


● variació desfavorable   ● variació favorable   ● sense variació

# CORNELLÀ DE LLOBREGAT

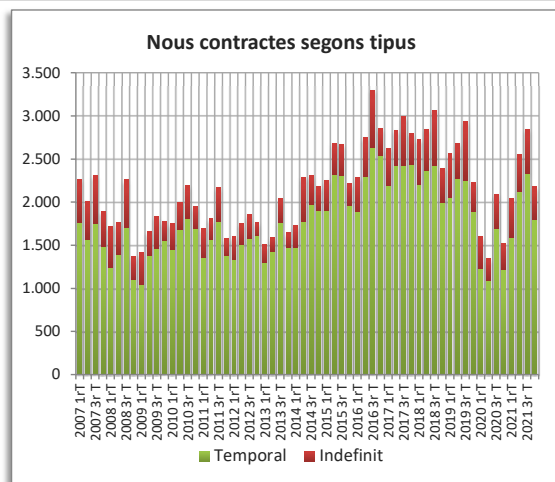
## AFILIACIÓ A LA SEGURETAT SOCIAL

Afiliació 4t trimestre 2021	4t trim. 2021		Variació any anterior	
	Afiliació	%	Absoluta	%
Total afiliació	44.740	100,00	3.343	8,08
Total règim general	40.416	90,34	3.255	8,76
Total autònoms	4.324	9,66	88	2,08
<b>Detall afiliació per CCAE-2009 *</b>				
Agricultura, ramaderia i pesca	21	0,05	-10	-32,26
Indústria	5.360	11,98	75	1,42
Indústries extractives	s.d		s.d	
Indústries manufactureres	5.351		75	
Energia elèctrica i gas	s.d		s.d	
Aigua, sanejament i gestió de residus	7		-1	
Construcció	5.547	12,40	144	2,67
Serveis	33.812	75,57	3.134	10,22
Comerç a l'engròs i al detall	9.235		0	
Transport i emmagatzematge	1.370		-7	
Hostaleria	3.397		1.605	
Informació i comunicacions	1.738		146	
Activitats financeres i d'assegurances	1.544		-69	
Activitats immobiliàries	771		6	
Activitats professionals i tècniques	3.375		392	
Activitats administratives i auxiliars	7.179		544	
Adm. pública, Defensa i SS obligatòria	858		-20	
Educació	1.239		145	
Activitats sanitàries i serveis socials	1.124		273	
Activitats artístiques i d'entreteniment	921		51	
Altres serveis	1.060		67	



## CONTRACTES LABORALS

Contractes desembre 2021	4t trim. 2021		Variació any anterior	
	Contractes	%	Absoluta	%
Total	2.178	100,00	656	43,10
Homes	1.137	52,20	305	36,66
Dones	1.041	47,80	351	50,87
<b>Tipus de contractes</b>				
Total indefinits	375	17,22	74	24,58
Ordinari temps indefinit	230		46	
Foment de la contractació indefinida	0		-1	
Indefinit persones amb discapacitat	1		s.d	
Convertits en indefinits	144		28	
Total temporals	1.803	82,78	582	47,67
Obra o servei	399		36	
Eventuals circumstàncies producció	1.092		392	
Interinitat	297		145	
Altres	15		9	



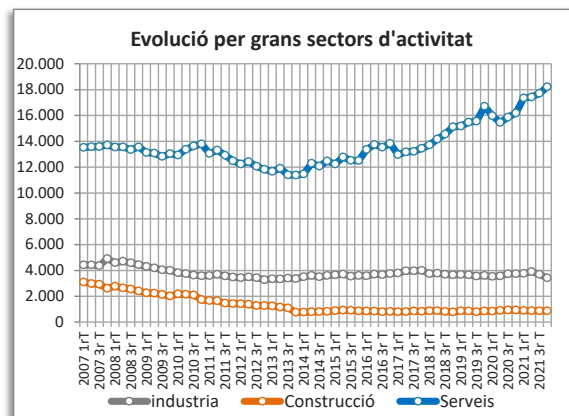
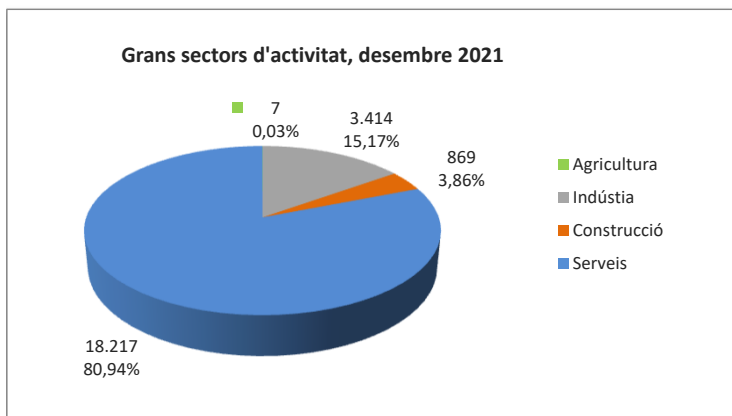
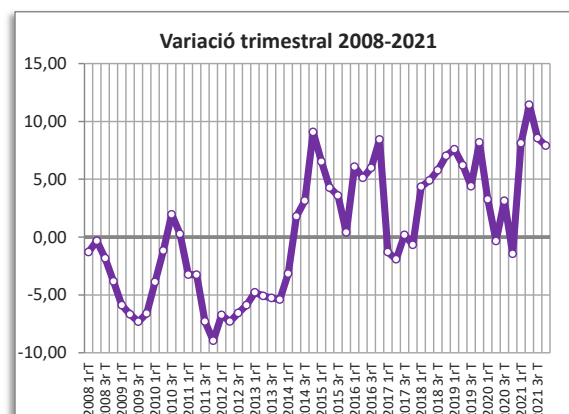
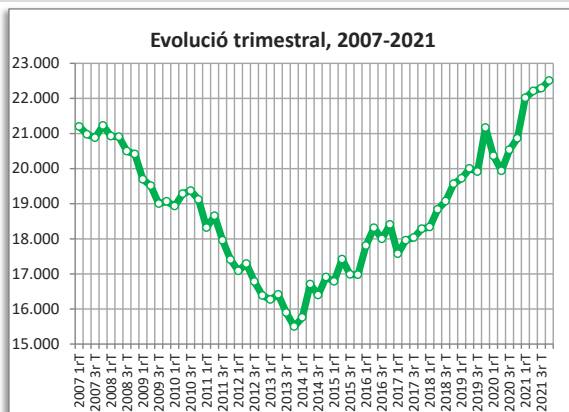
\*Manquen dades per qüestions de confidencialitat, baixa fiabilitat o no disponibilitat.

● variació desfavorable ● variació favorable ● sense variació

# ESPLUGUES DE LLOBREGAT

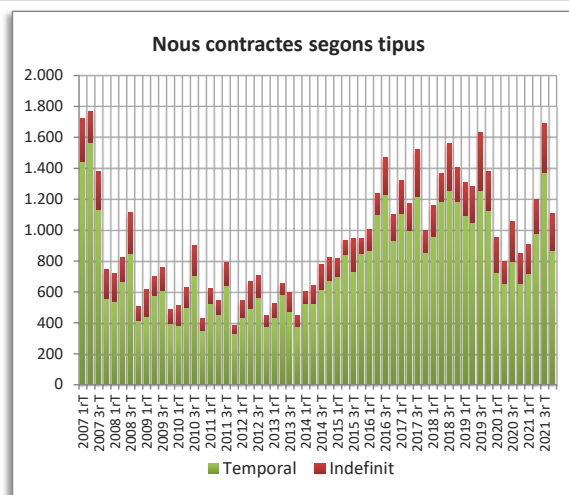
## AFILIACIÓ A LA SEGURETAT SOCIAL

Afiliació 4t trimestre 2021	4t trim. 2021		Variació any anterior	
	Afiliació	%	Absoluta	%
Total afiliació	22.507	100,00	1.647	7,90
Total règim general	19.433	86,34	1.608	9,02
Total autònoms	3.074	13,66	39	1,29
<b>Detall afiliació per CCAE-2009 *</b>				
Agricultura, ramaderia i pesca	7	0,03	0	0,00
Indústria	3.414	15,17	-327	-8,74
Indústries extractives	s.d		s.d	
Indústries manufactureres	3.411		-328	
Energia elèctrica i gas	0		0	
Aigua, sanejament i gestió de residus	s.d		s.d	
Construcció	869	3,86	-60	-6,46
Serveis	18.217	80,94	2.034	12,57
Comerç a l'engròs i al detall	4.136		436	
Transport i emmagatzematge	590		-15	
Hostaleria	2.383		638	
Informació i comunicacions	1.501		177	
Activitats financeres i d'assegurances	128		-25	
Activitats immobiliàries	259		6	
Activitats professionals i tècniques	1.581		336	
Activitats administratives i auxiliars	2.556		-152	
Adm. pública, Defensa i SS obligatòria	450		-20	
Educació	996		48	
Activitats sanitàries i serveis socials	2.210		107	
Activitats artístiques i d'entreteniment	726		465	
Altres serveis	701		33	



## CONTRACTES LABORALS

Contractes desembre 2021	4t trim. 2021		Variació any anterior	
	Contractes	%	Absoluta	%
Total	1.107	100,00	259	30,54
Homes	434	39,21	83	23,65
Dones	673	60,79	176	35,41
<b>Tipus de contractes</b>				
Total indefinits	241	21,77	48	24,87
Ordinari temps indefinit	145		28	
Foment de la contractació indefinida	0		s.d	
Indefinit persones amb discapacitat	1		s.d	
Convertits en indefinits	95		19	
Total temporals	866	78,23	211	32,21
Obra o servei	224		12	
Eventuals circumstàncies producció	505		139	
Interinitat	132		66	
Altres	5		-6	

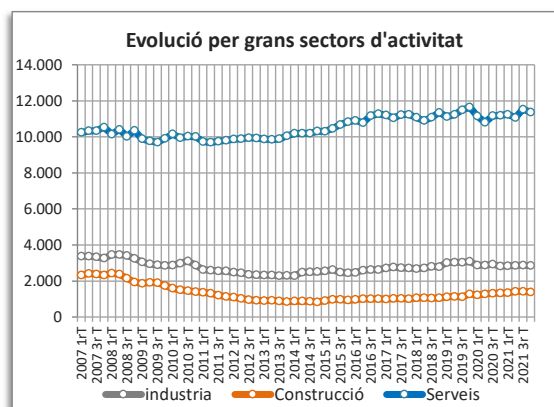
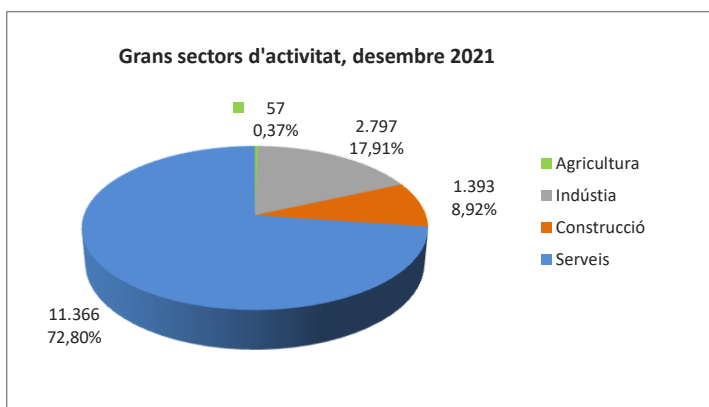
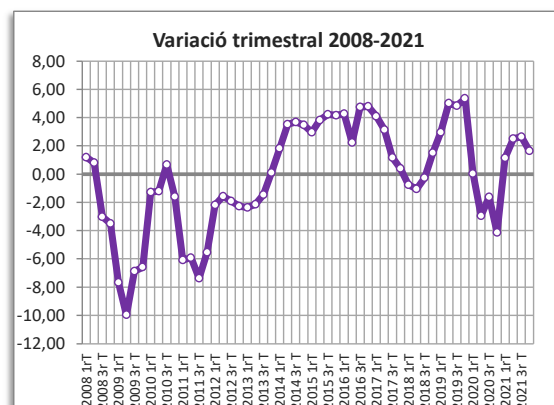
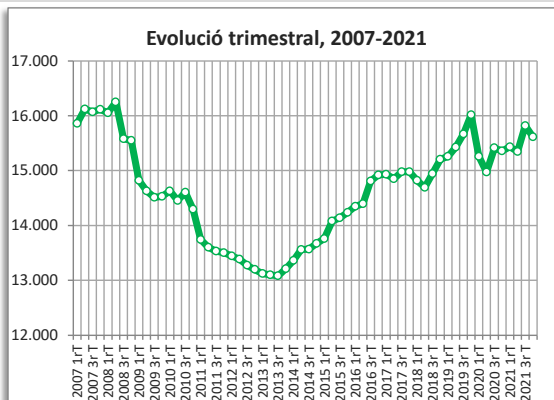


\*Manquen dades per qüestions de confidencialitat, baixa fiabilitat o no disponibilitat.

● variació desfavorable ● variació favorable ● sense variació

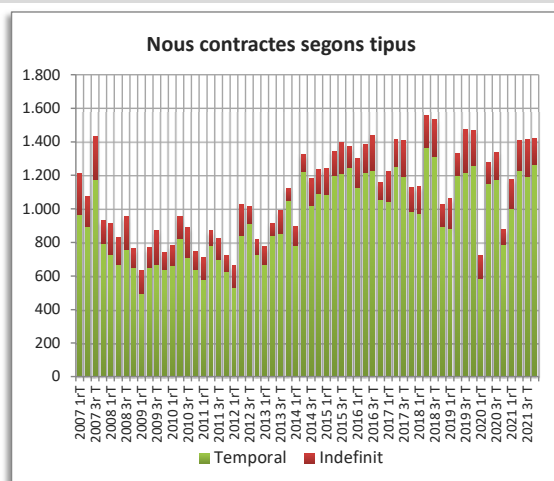
## AFILIACIÓ A LA SEGURETAT SOCIAL

Afiliació 4t trimestre 2021	4t trim. 2021		Variació any anterior	
	Afiliació	%	Absoluta	%
Total afiliació	15.613	100,00	254	1,65
Total règim general	12.563	80,46	146	1,18
Total autònoms	3.050	19,54	108	3,67
<b>Detall afiliació per CCAE-2009</b>				
Agricultura, ramaderia i pesca	57	0,37	-14	-19,72
Indústria	2.797	17,91	39	1,41
Indústries extractives	0		0	
Indústries manufactureres	2.622		44	
Energia elèctrica i gas	1		1	
Aigua, sanejament i gestió de residus	174		-6	
Construcció	1.393	8,92	62	4,66
Serveis	11.366	72,80	167	1,49
Comerç a l'engròs i al detall	3.682		95	
Transport i emmagatzematge	1.136		45	
Hostaleria	1.140		80	
Informació i comunicacions	170		-290	
Activitats financeres i d'assegurances	92		7	
Activitats immobiliàries	145		-1	
Activitats professionals i tècniques	668		48	
Activitats administratives i auxiliars	1.620		55	
Adm. pública, Defensa i SS obligatòria	453		17	
Educació	947		53	
Activitats sanitàries i serveis socials	462		44	
Activitats artístiques i d'entreteniment	397		-26	
Altres serveis	454		40	



## CONTRACTES LABORALS

Contractes desembre 2021	4t trim. 2021		Variació any anterior	
	Contractes	%	Absoluta	%
Total	1.421	100,00	543	61,85
Homes	742	52,22	300	67,87
Dones	679	47,78	243	55,73
<b>Tipus de contractes</b>				
Total indefinits	155	10,91	68	78,16
Ordinari temps indefinit	66		23	
Foment de la contractació indefinida	0		0	
Indefinit persones amb discapacitat	0		0	
Convertits en indefinits	89		45	
Total temporals	1.266	89,09	475	60,05
Obra o servei	564		385	
Eventuals circumstàncies producció	626		66	
Interinitat	70		24	
Altres	6		0	

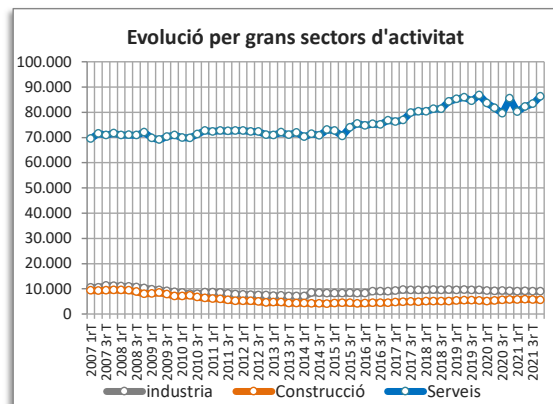
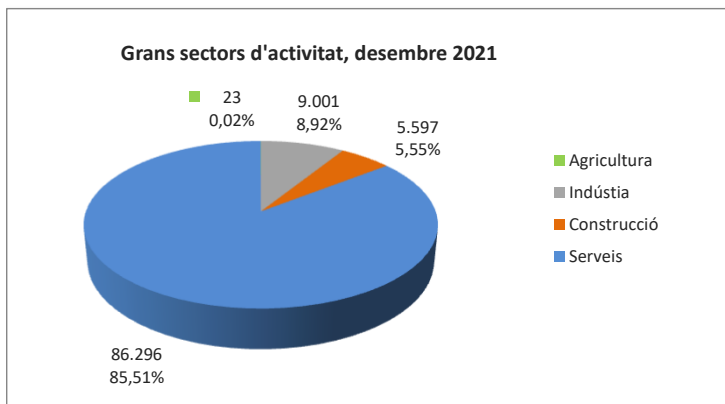
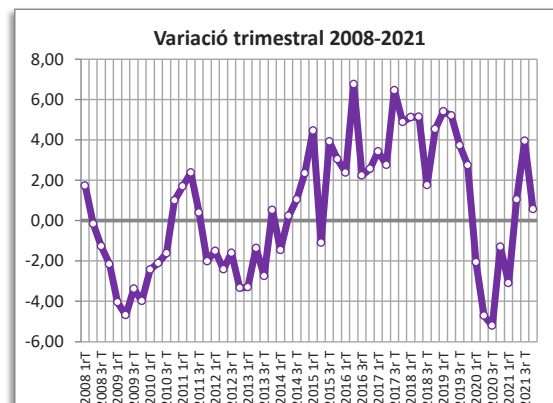
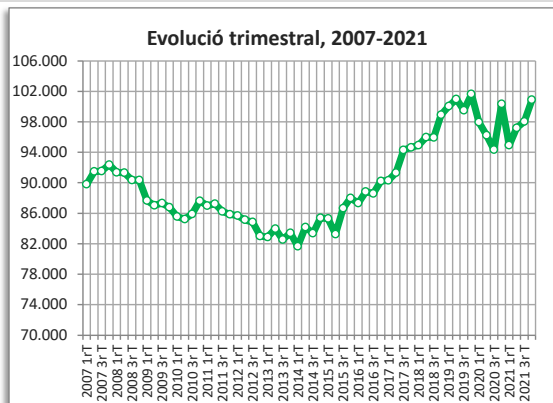


● variació desfavorable    ● variació favorable    ● sense variació

# HOSPITALET DE LLOBREGAT, L'

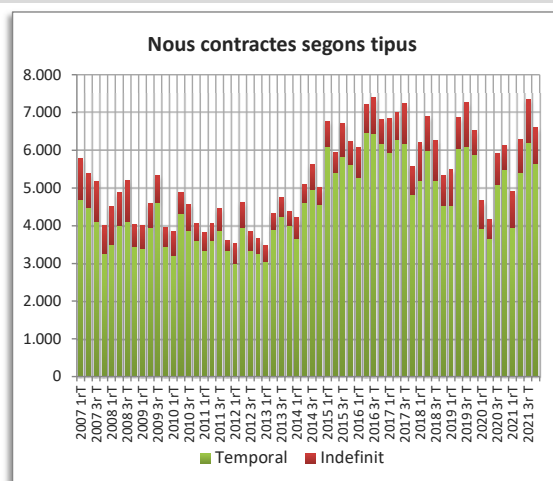
## AFILIACIÓ A LA SEGURETAT SOCIAL

Afiliació 4t trimestre 2021	4t trim. 2021		Variació any anterior	
	Afiliació	%	Absoluta	%
Total afiliació	100.917	100,00	575	0,57
Total règim general	88.102	87,30	310	0,35
Total autònoms	12.815	12,70	265	2,11
<b>Detall afiliació per CCAE-2009</b>				
Agricultura, ramaderia i pesca	23	0,02	0	0,00
Indústria	9.001	8,92	-108	-1,19
Indústries extractives	2		-4	
Indústries manufactureres	7.967		-76	
Energia elèctrica i gas	13		1	
Aigua, sanejament i gestió de residus	1.019		-29	
Construcció	5.597	5,55	-142	-2,47
Serveis	86.296	85,51	825	0,97
Comerç a l'engròs i al detall	16.712		813	
Transport i emmagatzematge	7.848		-240	
Hostaleria	3.994		252	
Informació i comunicacions	3.647		-499	
Activitats financeres i d'assegurances	1.052		-35	
Activitats immobiliàries	685		55	
Activitats professionals i tècniques	4.791		323	
Activitats administratives i auxiliars	17.234		-565	
Adm. pública, Defensa i SS obligatòria	1.869		31	
Educació	2.937		101	
Activitats sanitàries i serveis socials	21.474		764	
Activitats artístiques i d'entreteniment	1.698		-242	
Altres serveis	2.355		67	



## CONTRACTES LABORALS

Contractes desembre 2021	4t trim. 2021		Variació any anterior	
	Contractes	%	Absoluta	%
Total	6.591	100,00	452	7,36
Homes	3.217	48,81	597	22,79
Dones	3.374	51,19	-145	-4,12
<b>Tipus de contractes</b>				
Total indefinits	950	14,41	307	47,74
Ordinari temps indefinit	659		261	
Foment de la contractació indefinida	0		s.d	
Indefinit persones amb discapacitat	3		0	
Convertits en indefinits	288		46	
Total temporals	5.641	85,59	145	2,64
Obra o servei	1.036		-196	
Eventuals circumstàncies producció	3.632		962	
Interinitat	921		-613	
Altres	52		-8	

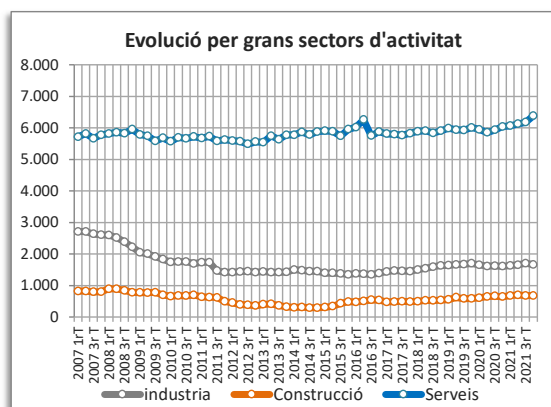
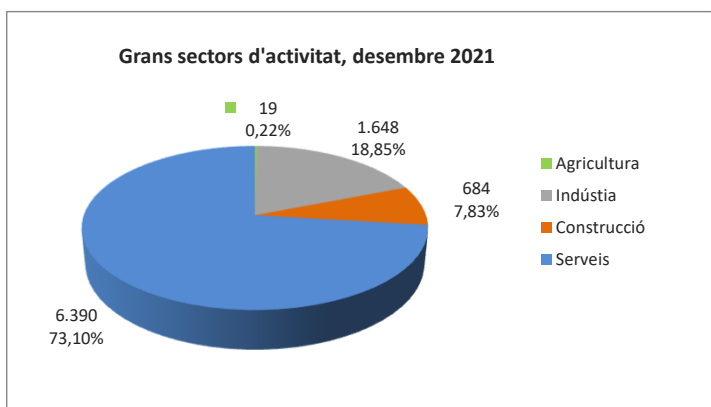
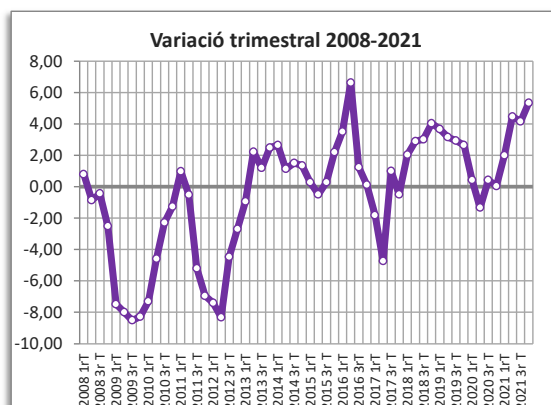
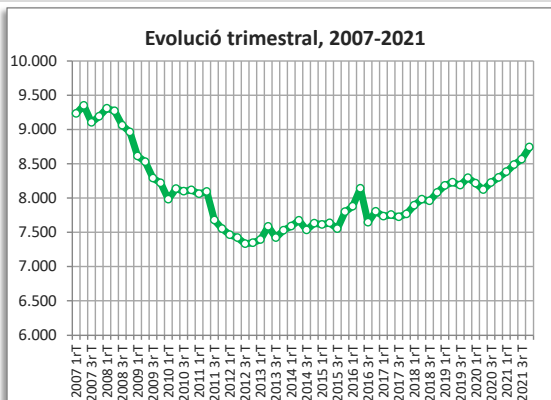


● variació desfavorable    ● variació favorable    ● sense variació

# MOLINS DE REI

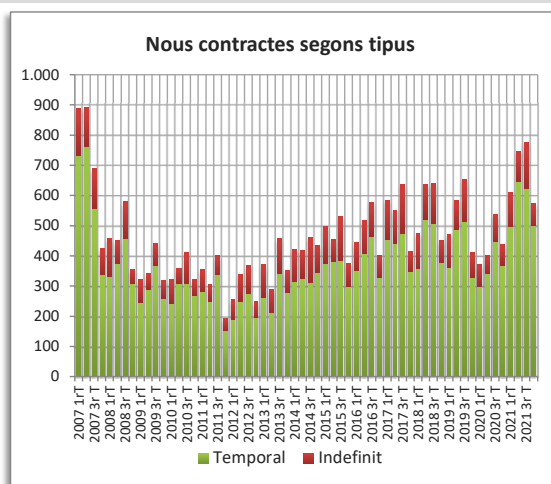
## AFILIACIÓ A LA SEGURETAT SOCIAL

Afiliació 4t trimestre 2021	4t trim. 2021		Variació any anterior	
	Afiliació	%	Absoluta	%
Total afiliació	8.741	100,00	443	5,34
Total règim general	6.937	79,36	381	5,81
Total autònoms	1.804	20,64	62	3,56
<b>Detall afiliació per CCAE-2009</b>				
Agricultura, ramaderia i pesca	19	0,22	2	11,76
Indústria	1.648	18,85	54	3,39
Indústries extractives	19		1	
Indústries manufactureres	1.543		19	
Energia elèctrica i gas	19		18	
Aigua, sanejament i gestió de residus	67		16	
Construcció	684	7,83	39	6,05
Serveis	6.390	73,10	348	5,76
Comerç a l'engròs i al detall	2.270		20	
Transport i emmagatzematge	596		28	
Hostaleria	611		78	
Informació i comunicacions	172		13	
Activitats financeres i d'assegurances	60		-3	
Activitats immobiliàries	60		3	
Activitats professionals i tècniques	622		42	
Activitats administratives i auxiliars	443		33	
Adm. pública, Defensa i SS obligatòria	323		28	
Educació	374		17	
Activitats sanitàries i serveis socials	413		11	
Activitats artístiques i d'entreteniment	197		57	
Altres serveis	248		20	



## CONTRACTES LABORALS

Contractes desembre 2021	4t trim. 2021		Variació any anterior	
	Contractes	%	Absoluta	%
Total	573	100,00	136	31,12
Homes	301	52,53	62	25,94
Dones	272	47,47	74	37,37
<b>Tipus de contractes</b>				
Total indefinits	72	12,57	4	5,88
Ordinari temps indefinit	37		-8	
Foment de la contractació indefinida	2		2	
Indefinit persones amb discapacitat	0		0	
Convertits en indefinits	33		10	
Total temporals	501	87,43	132	35,77
Obra o servei	161		52	
Eventuals circumstàncies producció	274		55	
Interinitat	59		23	
Altres	7		2	

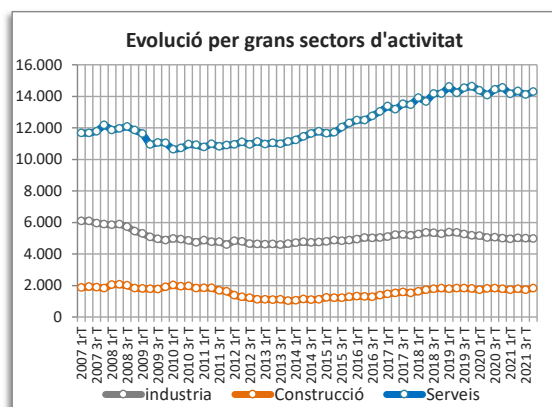
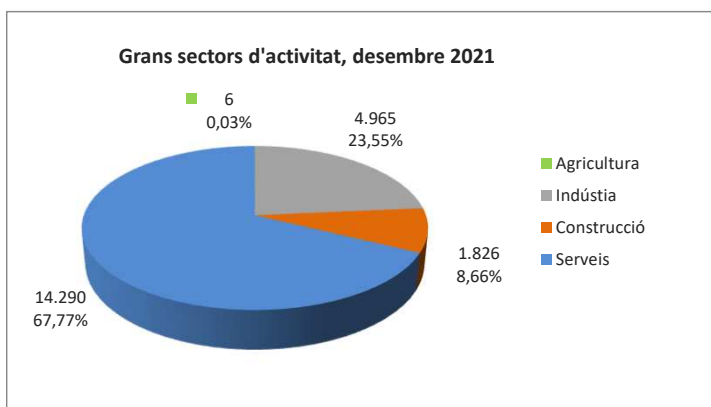
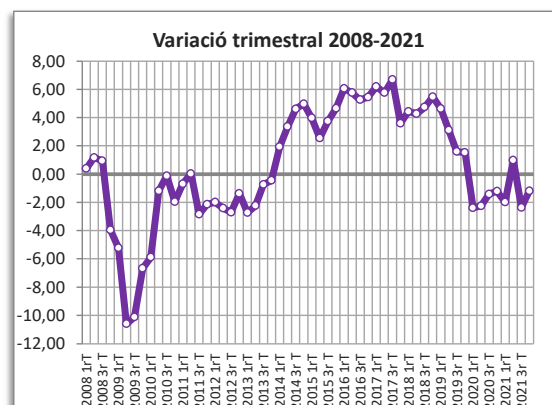
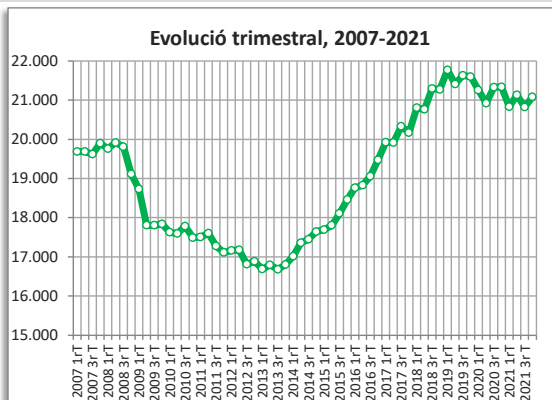


● variació desfavorable    ● variació favorable    ● sense variació

# MONTCADA I REIXAC

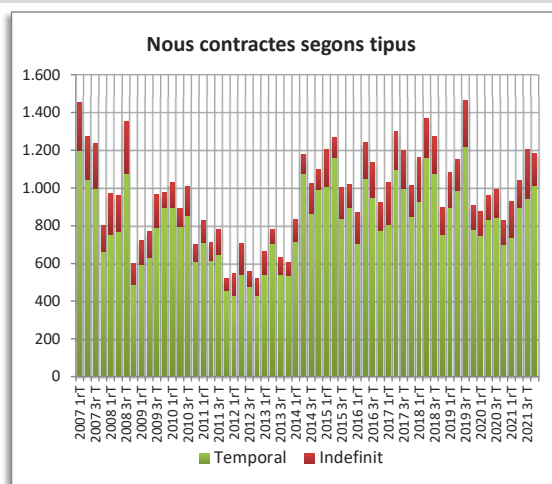
## AFILIACIÓ A LA SEGURETAT SOCIAL

Afiliació 4t trimestre 2021	4t trim. 2021		Variació any anterior	
	Afiliació	%	Absoluta	%
Total afiliació	21.087	100,00	-252	-1,18
Total règim general	18.993	90,07	-242	-1,26
Total autònoms	2.094	9,93	-10	-0,48
<b>Detall afiliació per CCAE-2009</b>				
Agricultura, ramaderia i pesca	6	0,03	1	20,00
Indústria	4.965	23,55	-28	-0,56
Indústries extractives	0		0	
Indústries manufactureres	4.741		-33	
Energia elèctrica i gas	6		-1	
Aigua, sanejament i gestió de residus	218		6	
Construcció	1.826	8,66	47	2,64
Serveis	14.290	67,77	-272	-1,87
Comerç a l'engròs i al detall	10.058		-192	
Transport i emmagatzematge	926		70	
Hostaleria	636		-264	
Informació i comunicacions	270		6	
Activitats financeres i d'assegurances	53		14	
Activitats immobiliàries	84		9	
Activitats professionals i tècniques	547		56	
Activitats administratives i auxiliars	481		-23	
Adm. pública, Defensa i SS obligatòria	343		12	
Educació	325		9	
Activitats sanitàries i serveis socials	205		23	
Activitats artístiques i d'entreteniment	104		-11	
Altres serveis	256		17	



## CONTRACTES LABORALS

Contractes desembre 2021	4t trim. 2021		Variació any anterior	
	Contractes	%	Absoluta	%
Total	1.183	100,00	356	43,05
Homes	875	73,96	303	52,97
Dones	308	26,04	53	20,78
<b>Tipus de contractes</b>				
Total indefinits	168	14,20	42	33,33
Ordinari temps indefinit	89		13	
Foment de la contractació indefinida	0		s.d	
Indefinit persones amb discapacitat	3		2	
Convertits en indefinits	76		27	
Total temporals	1.015	85,80	314	44,79
Obra o servei	289		11	
Eventuals circumstàncies producció	639		280	
Interinitat	72		15	
Altres	15		8	

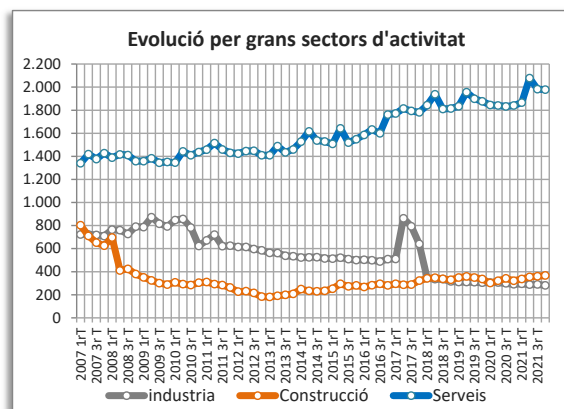
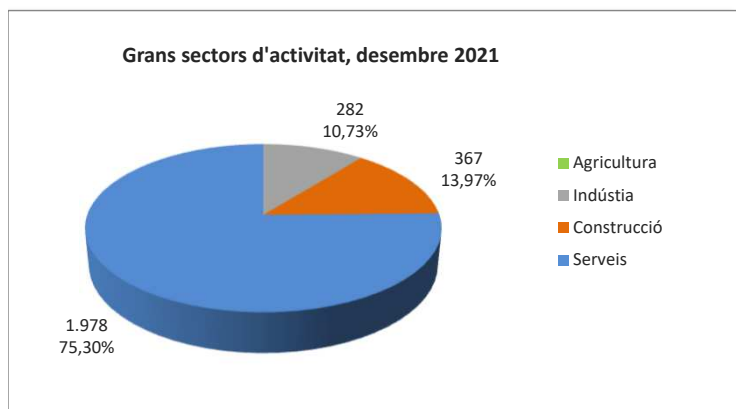
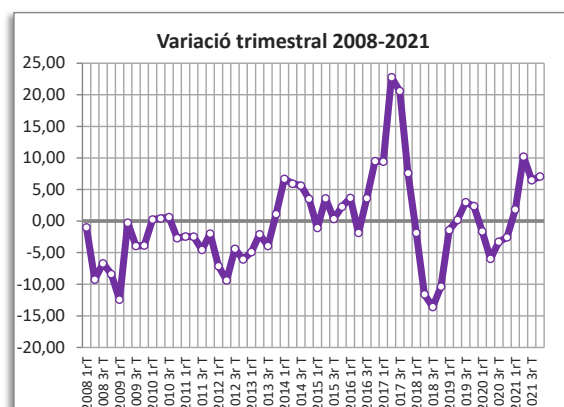
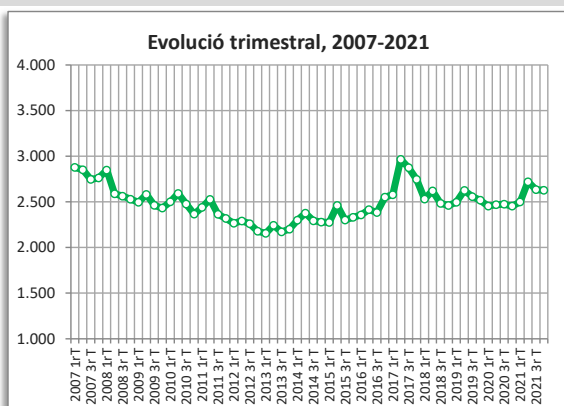


● variació desfavorable    ● variació favorable    ● sense variació

# MONTGAT

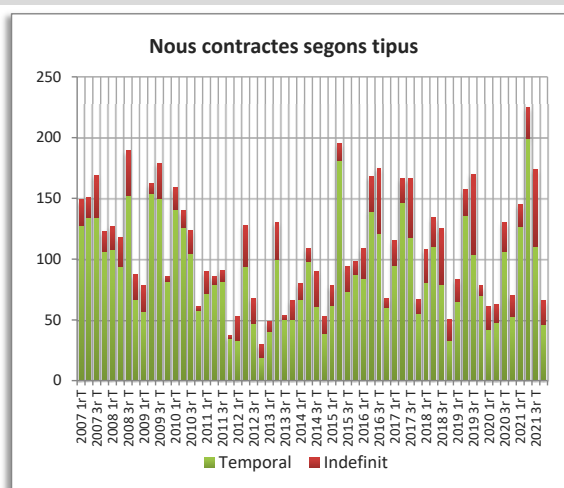
## AFILIACIÓ A LA SEGURETAT SOCIAL

Afiliació 4t trimestre 2021	4t trim. 2021		Variació any anterior	
	Afiliació	%	Absoluta	%
Total afiliació	2.627	100,00	173	7,05
Total règim general	1.667	63,46	114	7,34
Total autònoms	960	36,54	59	6,55
<b>Detall afiliació per CCAE-2009</b>				
Agricultura, ramaderia i pesca	0	0,00	-1	-100,00
Indústria	282	10,73	-8	-2,76
Indústries extractives	0		0	
Indústries manufactureres	282		-8	
Energia elèctrica i gas	0		0	
Aigua, sanejament i gestió de residus	0		0	
Construcció	367	13,97	45	13,98
Serveis	1.978	75,30	137	7,44
Comerç a l'engròs i al detall	541		60	
Transport i emmagatzematge	127		-5	
Hostaleria	268		19	
Informació i comunicacions	67		3	
Activitats financeres i d'assegurances	17		-2	
Activitats immobiliàries	30		7	
Activitats professionals i tècniques	176		12	
Activitats administratives i auxiliars	79		2	
Adm. pública, Defensa i SS obligatòria	91		-14	
Educació	318		23	
Activitats sanitàries i serveis socials	105		6	
Activitats artístiques i d'entreteniment	62		13	
Altres serveis	97		13	



## CONTRACTES LABORALS

Contractes desembre 2021	4t trim. 2021		Variació any anterior	
	Contractes	%	Absoluta	%
Total	66	100,00	-4	-5,71
Homes	43	65,15	7	19,44
Dones	23	34,85	-11	-32,35
<b>Tipus de contractes</b>				
Total indefinits	20	30,30	3	17,65
Ordinari temps indefinit	14		1	
Foment de la contractació indefinida	0		s.d	
Indefinit persones amb discapacitat	0		s.d	
Convertits en indefinits	6		6	
Total temporals	46	69,70	-7	-13,21
Obra o servei	14		-2	
Eventuals circumstàncies producció	28		1	
Interinitat	4		-6	
Altres	0		s.d	

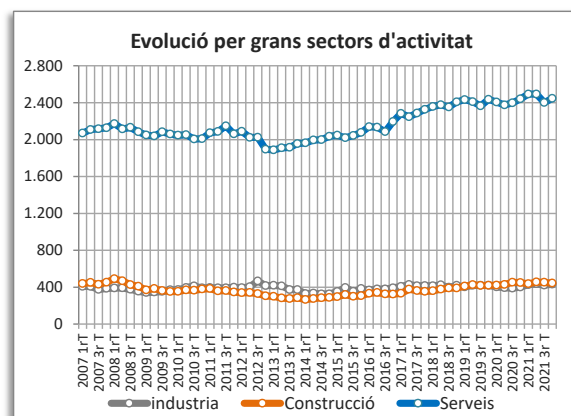
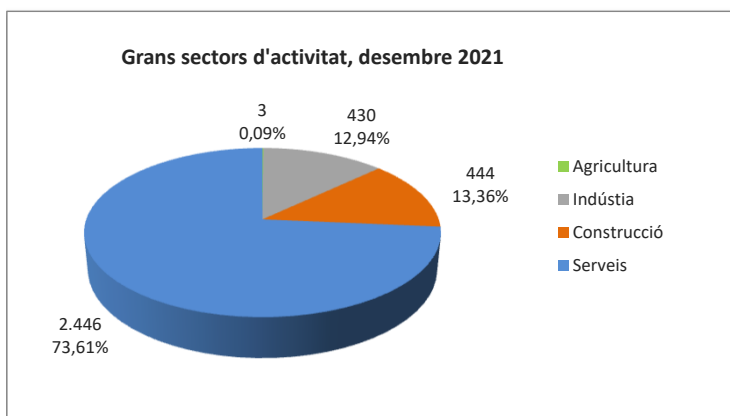
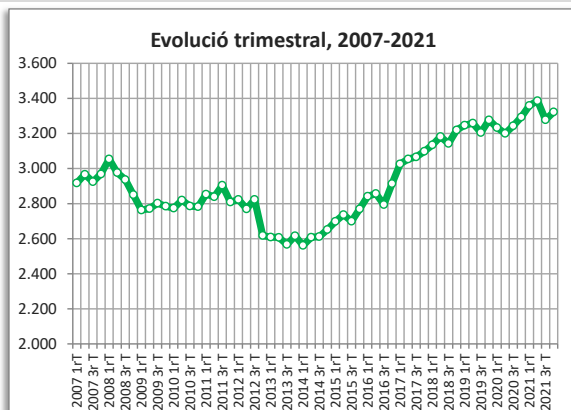


● variació desfavorable   ● variació favorable   ● sense variació

# PALLEJÀ

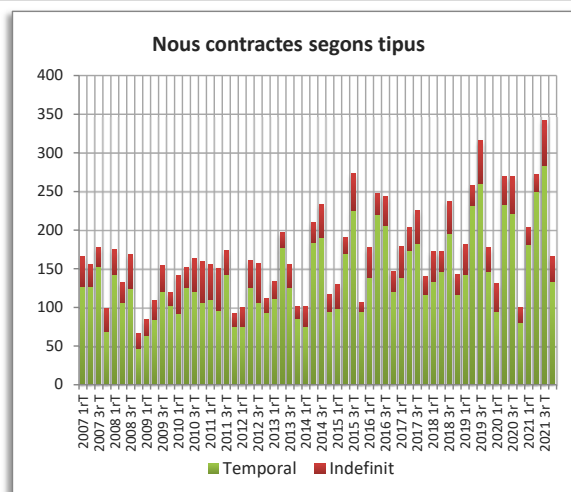
## AFILIACIÓ A LA SEGURETAT SOCIAL

Afiliació 4t trimestre 2021	4t trim. 2021		Variació any anterior	
	Afiliació	%	Absoluta	%
Total afiliació	3.323	100,00	29	0,88
Total règim general	2.462	74,09	18	0,74
Total autònoms	861	25,91	11	1,29
<b>Detall afiliació per CCAE-2009</b>				
Agricultura, ramaderia i pesca	3	0,09	0	0,00
Indústria	430	12,94	31	7,77
Indústries extractives	0		0	
Indústries manufactureres	409		29	
Energia elèctrica i gas	0		0	
Aigua, sanejament i gestió de residus	21		2	
Construcció	444	13,36	-6	-1,33
Serveis	2.446	73,61	4	0,16
Comerç a l'engròs i al detall	1.038		-79	
Transport i emmagatzematge	218		2	
Hostaleria	140		27	
Informació i comunicacions	32		12	
Activitats financeres i d'assegurances	18		12	
Activitats immobiliàries	19		3	
Activitats professionals i tècniques	125		8	
Activitats administratives i auxiliars	122		5	
Adm. pública, Defensa i SS obligatòria	108		-4	
Educació	141		10	
Activitats sanitàries i serveis socials	329		12	
Activitats artístiques i d'entreteniment	35		2	
Altres serveis	121		-6	



## CONTRACTES LABORALS

Contractes desembre 2021 *	4t trim. 2021		Variació any anterior	
	Contractes	%	Absoluta	%
Total	166	100,00	66	66,00
Homes	92	55,42	44	91,67
Dones	74	44,58	22	42,31
<b>Tipus de contractes</b>				
Total indefinits	32	19,28	13	68,42
Ordinari temps indefinit	17		6	
Foment de la contractació indefinida	0		s.d	
Indefinit persones amb discapacitat	0		s.d	
Convertits en indefinits	15		9	
Total temporals	134	80,72	53	65,43
Obra o servei	93		47	
Eventuals circumstàncies producció	36		12	
Interinitat	s.d		s.d	
Altres	0		s.d	



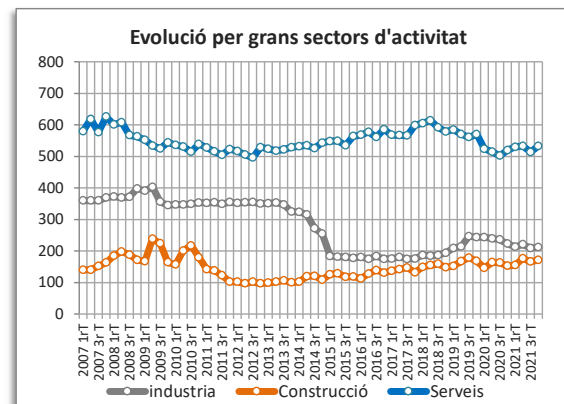
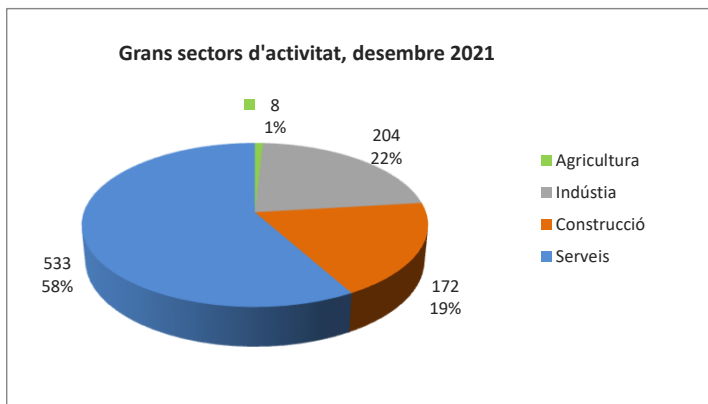
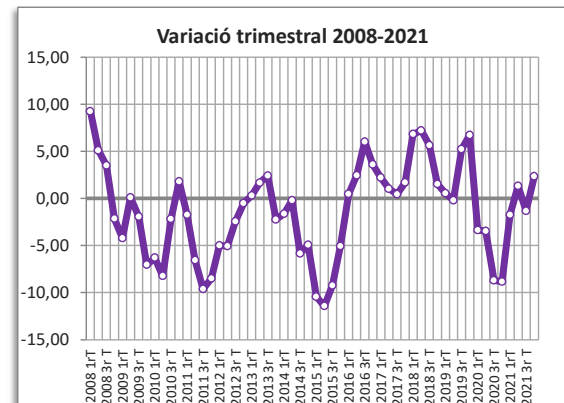
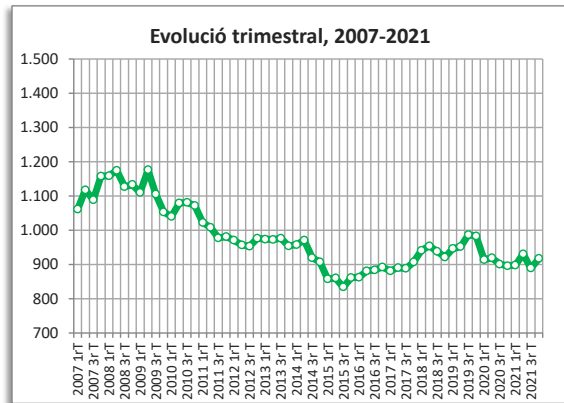
\*Manquen dades per qüestions de confidencialitat, baixa fiabilitat o no disponibilitat.

● variació desfavorable ● variació favorable ● sense variació

# PALMA DE CERVELLÓ, LA

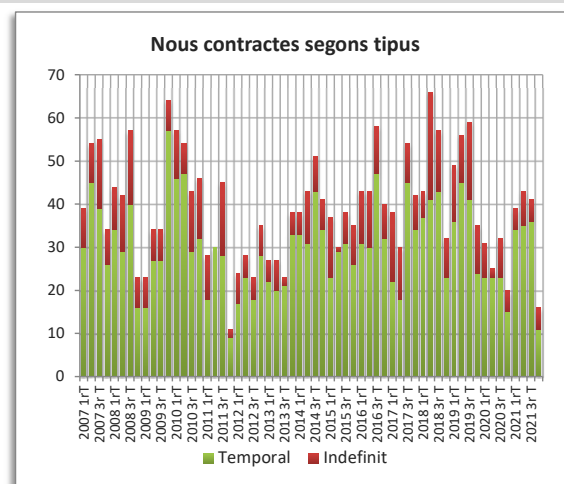
## AFILIACIÓ A LA SEGURETAT SOCIAL

Afiliació 4t trimestre 2021	4t trim. 2021		Variació any anterior	
	Afiliació	%	Absoluta	%
Total afiliació	917	100,00	21	2,34
Total règim general	629	68,59	14	2,28
Total autònoms	288	31,41	7	2,49
<b>Detall afiliació per CCAE-2009</b>				
Agricultura, ramaderia i pesca	8	0,87	-1	-11,11
Indústria	204	22,25	-10	-4,67
Indústries extractives	0		0	
Indústries manufactureres	204		0	
Energia elèctrica i gas	0		0	
Aigua, sanejament i gestió de residus	0		0	
Construcció	172	18,76	19	12,42
Serveis	533	58,12	13	2,50
Comerç a l'engròs i al detall	216		3	
Transport i emmagatzematge	33		-1	
Hostaleria	33		-3	
Informació i comunicacions	8		s.d	
Activitats financeres i d'assegurances	2		s.d	
Activitats immobiliàries	6		0	
Activitats professionals i tècniques	60		4	
Activitats administratives i auxiliars	34		-2	
Adm. pública, Defensa i SS obligatòria	44		0	
Educació	13		-1	
Activitats sanitàries i serveis socials	39		2	
Activitats artístiques i d'entreteniment	22		-3	
Altres serveis	23		2	



## CONTRACTES LABORALS

Contractes desembre 2021	4t trim. 2021		Variació any anterior	
	Contractes	%	Absoluta	%
Total	16	100,00	-4	-20,00
Homes	13	81,25	-3	-18,75
Dones	3	18,75	-1	-25,00
<b>Tipus de contractes *</b>				
Total indefinits	5	31,25	0	0,00
Ordinari temps indefinit	s.d		s.d	
Foment de la contractació indefinida	0		s.d	
Indefinit persones amb discapacitat	0		s.d	
Convertits en indefinits	4		4	
Total temporals	11	68,75	-4	-26,67
Obra o servei	6		6	
Eventuals circumstàncies producció	s.d		s.d	
Interinitat	s.d		s.d	
Altres	0		s.d	



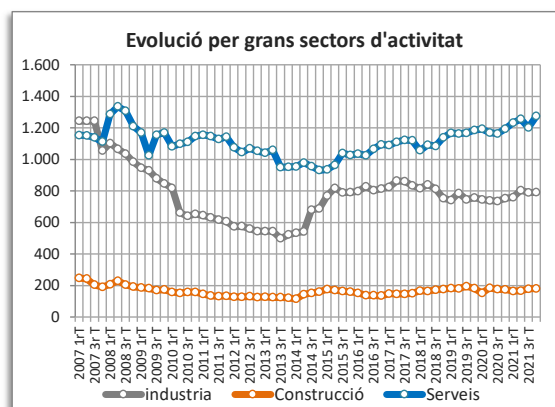
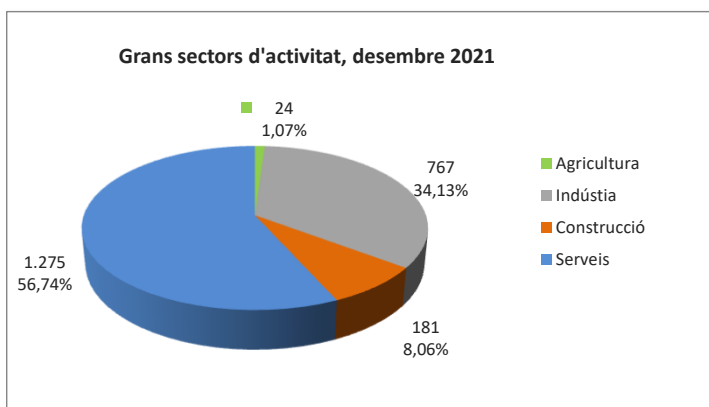
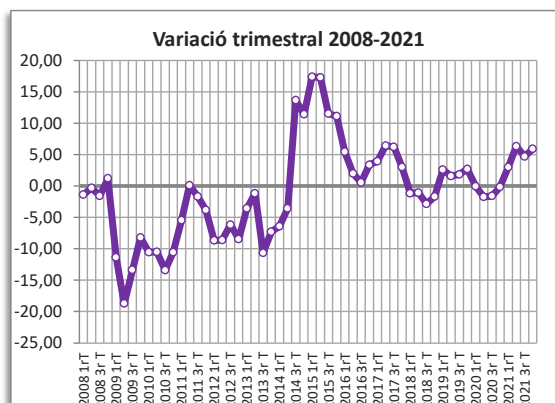
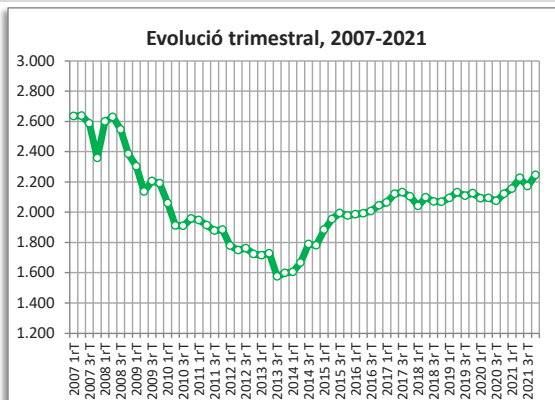
\*Manquen dades per qüestions de confidencialitat, baixa fiabilitat o no disponibilitat.

● variació desfavorable ● variació favorable ● sense variació

# PAPIOL, EL

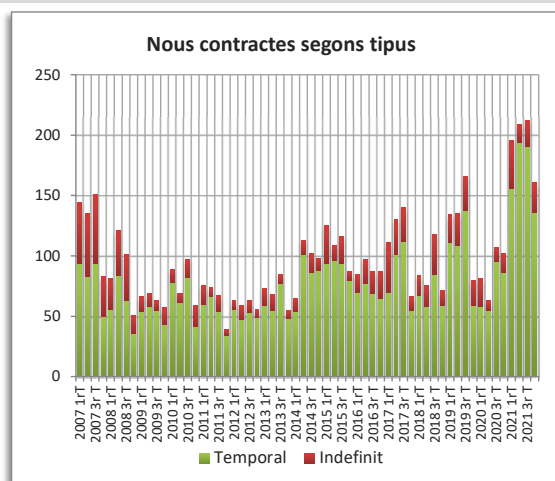
## AFILIACIÓ A LA SEGURETAT SOCIAL

Afiliació 4t trimestre 2021	4t trim. 2021		Variació any anterior	
	Afiliació	%	Absoluta	%
Total afiliació	2.247	100,00	125	5,89
Total règim general	1.890	84,11	127	7,20
Total autònoms	357	15,89	-2	-0,56
<b>Detall afiliació per CCAE-2009</b>				
Agricultura, ramaderia i pesca	24	1,07	3	14,29
Indústria	767	34,13	35	4,78
Indústries extractives	15		2	
Indústries manufactureres	683		22	
Energia elèctrica i gas	2		-1	
Aigua, sanejament i gestió de residus	67		12	
Construcció	181	8,06	6	3,43
Serveis	1.275	56,74	81	6,78
Comerç a l'engròs i al detall	621		40	
Transport i emmagatzematge	126		28	
Hostaleria	58		6	
Informació i comunicacions	29		-5	
Activitats financeres i d'assegurances	8		0	
Activitats immobiliàries	10		2	
Activitats professionals i tècniques	36		-5	
Activitats administratives i auxiliars	161		18	
Adm. pública, Defensa i SS obligatòria	77		3	
Educació	17		0	
Activitats sanitàries i serveis socials	8		-1	
Activitats artístiques i d'entreteniment	6		-4	
Altres serveis	118		-1	



## CONTRACTES LABORALS

Contractes desembre 2021	4t trim. 2021		Variació any anterior	
	Contractes	%	Absoluta	%
Total	161	100,00	59	57,84
Homes	77	47,83	41	113,89
Dones	84	52,17	18	27,27
<b>Tipus de contractes</b>				
Total indefinits	25	15,53	9	56,25
Ordinari temps indefinit	6		1	
Foment de la contractació indefinida	0		s.d	
Indefinit persones amb discapacitat	0		s.d	
Convertits en indefinits	19		11	
Total temporals	136	84,47	50	58,14
Obra o servei	78		16	
Eventuals circumstàncies producció	51		33	
Interinitat	7		7	
Altres	0		s.d	

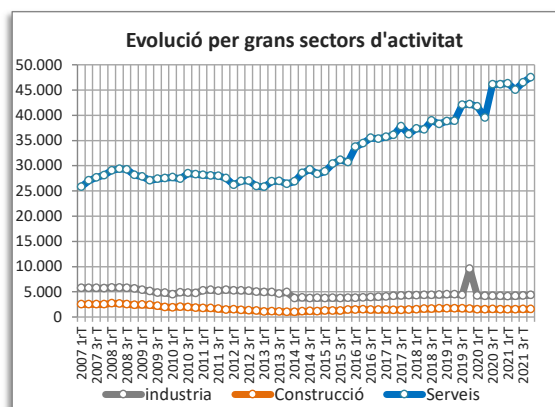
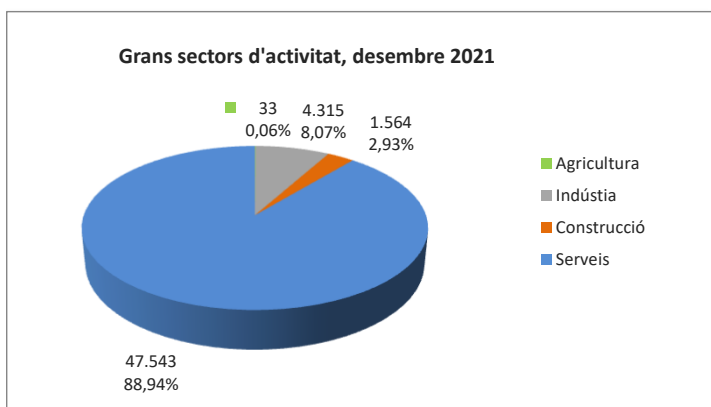
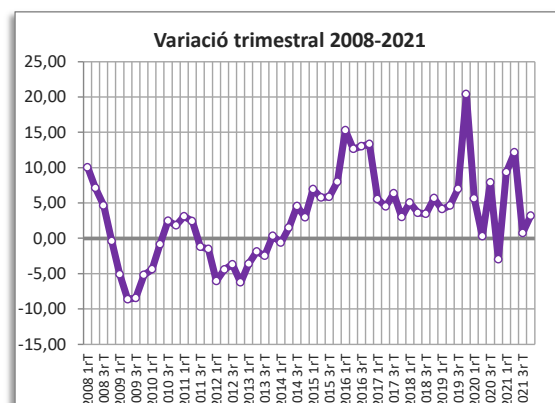
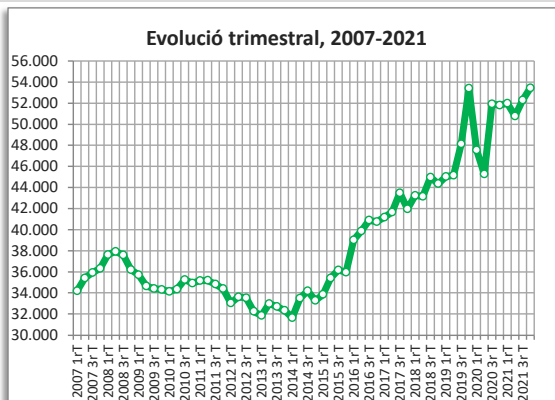


● variació desfavorable    ● variació favorable    ● sense variació

# PRAT DE LLOBREGAT, EL

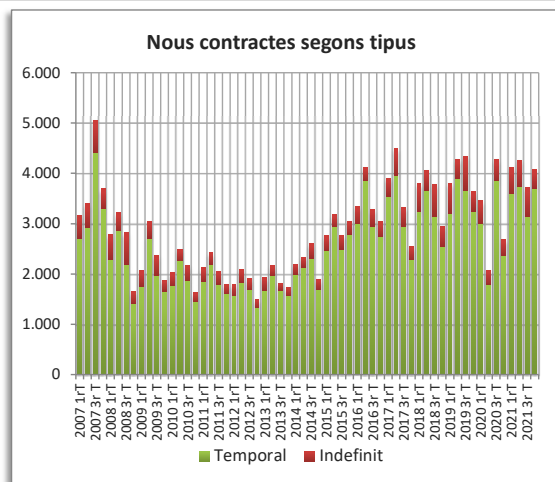
## AFILIACIÓ A LA SEGURETAT SOCIAL

Afiliació 4t trimestre 2021	4t trim. 2021		Variació any anterior	
	Afiliació	%	Absoluta	%
Total afiliació	53.455	100,00	1.647	3,18
Total règim general	50.607	94,67	1.618	3,30
Total autònoms	2.848	5,33	29	1,03
<b>Detall afiliació per CCAE-2009</b>				
Agricultura, ramaderia i pesca	33	0,06	-1	-2,94
Indústria	4.315	8,07	187	4,53
Indústries extractives	2		s.d	
Indústries manufactureres	4.084		190	
Energia elèctrica i gas	17		s.d	
Aigua, sanejament i gestió de residus	212		-18	
Construcció	1.564	2,93	36	2,36
Serveis	47.543	88,94	1.425	3,09
Comerç a l'engròs i al detall	14.472		-408	
Transport i emmagatzematge	17.100		924	
Hostaleria	1.643		55	
Informació i comunicacions	716		88	
Activitats financeres i d'assegurances	229		-9	
Activitats immobiliàries	431		-35	
Activitats professionals i tècniques	2.238		77	
Activitats administratives i auxiliars	4.084		117	
Adm. pública, Defensa i SS obligatòria	780		-8	
Educació	776		77	
Activitats sanitàries i serveis socials	3.898		402	
Activitats artístiques i d'entreteniment	378		19	
Altres serveis	798		126	



## CONTRACTES LABORALS

Contractes desembre 2021	4t trim. 2021		Variació any anterior	
	Contractes	%	Absoluta	%
Total	4.072	100,00	1.385	51,54
Homes	2.521	61,91	844	50,33
Dones	1.551	38,09	541	53,56
<b>Tipus de contractes</b>				
Total indefinits	372	9,14	56	17,72
Ordinari temps indefinit	256		-9	
Foment de la contractació indefinida	0		s.d	
Indefinit persones amb discapacitat	1		s.d	
Convertits en indefinits	115		64	
Total temporals	3.700	90,86	1.329	56,05
Obra o servei	601		-146	
Eventuals circumstàncies producció	2.400		1.152	
Interinitat	636		272	
Altres	63		51	

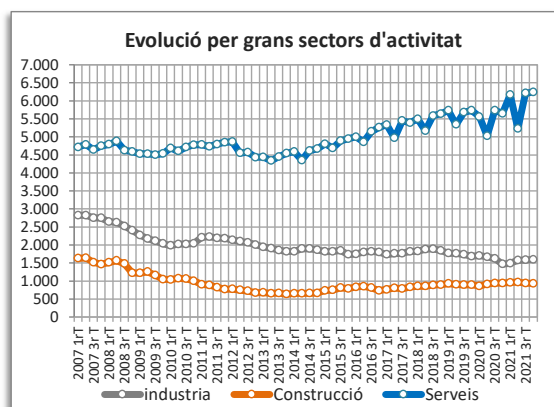
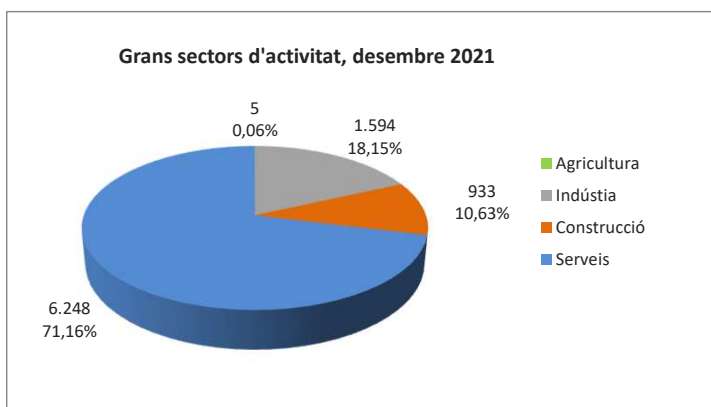
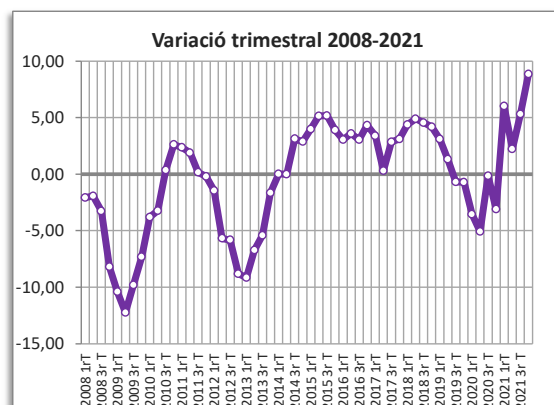
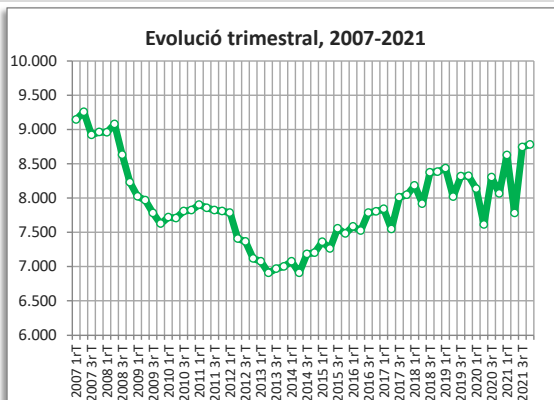


● variació desfavorable ● variació favorable ● sense variació

# RIPOLLET

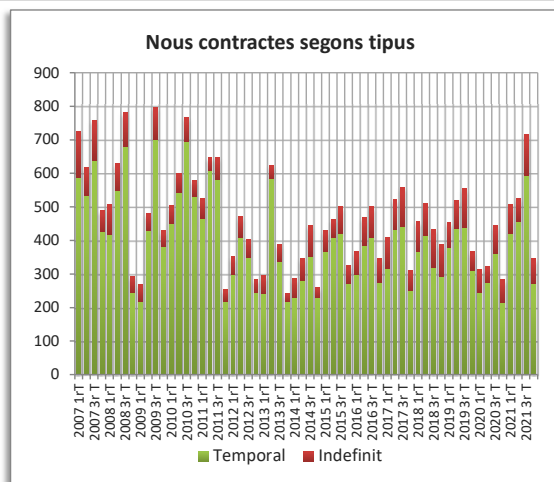
## AFILIACIÓ A LA SEGURETAT SOCIAL

Afiliació 4t trimestre 2021	4t trim. 2021		Variació any anterior	
	Afiliació	%	Absoluta	%
Total afiliació	8.780	100,00	714	8,85
Total règim general	6.628	75,49	640	10,69
Total autònoms	2.152	24,51	74	3,56
<b>Detall afiliació per CCAE-2009 *</b>				
Agricultura, ramaderia i pesca	5	0,06	1	25,00
Indústria	1.594	18,15	127	8,66
Indústries extractives	s.d		s.d	
Indústries manufactureres	1.568		126	
Energia elèctrica i gas	s.d		s.d	
Aigua, sanejament i gestió de residus	24		0	
Construcció	933	10,63	-10	-1,06
Serveis	6.248	71,16	596	10,54
Comerç a l'engròs i al detall	1.805		29	
Transport i emmagatzematge	647		-44	
Hostaleria	857		376	
Informació i comunicacions	66		11	
Activitats financeres i d'assegurances	32		-2	
Activitats immobiliàries	77		-2	
Activitats professionals i tècniques	302		16	
Activitats administratives i auxiliars	433		11	
Adm. pública, Defensa i SS obligatòria	333		13	
Educació	954		50	
Activitats sanitàries i serveis socials	323		116	
Activitats artístiques i d'entreteniment	66		8	
Altres serveis	353		14	



## CONTRACTES LABORALS

Contractes desembre 2021	4t trim. 2021		Variació any anterior	
	Contractes	%	Absoluta	%
Total	346	100,00	62	21,83
Homes	184	53,18	24	15,00
Dones	162	46,82	38	30,65
<b>Tipus de contractes</b>				
Total indefinits	75	21,68	7	10,29
Ordinari temps indefinit	38		14	
Foment de la contractació indefinida	0		0	
Indefinit persones amb discapacitat	0		0	
Convertits en indefinits	37		-7	
Total temporals	271	78,32	55	25,46
Obra o servei	105		10	
Eventuals circumstàncies producció	124		42	
Interinitat	37		0	
Altres	5		3	



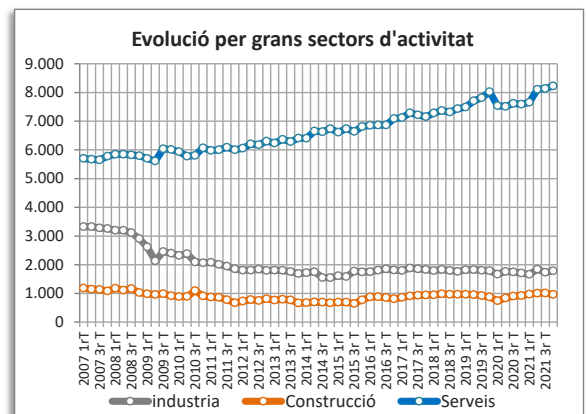
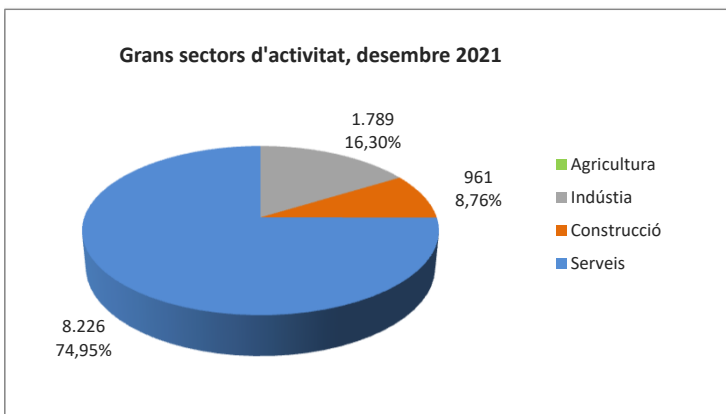
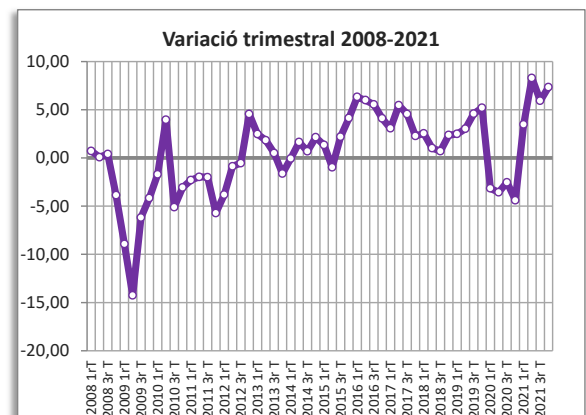
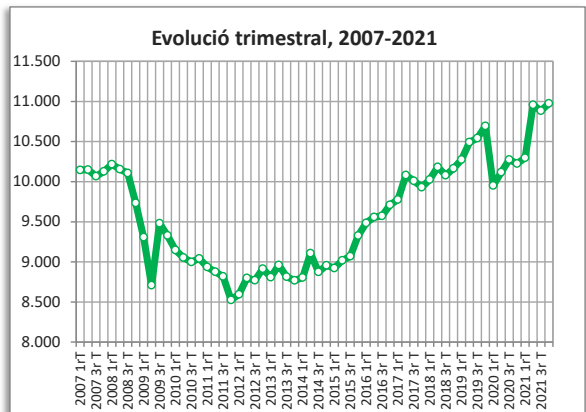
\*Manquen dades per qüestions de confidencialitat, baixa fiabilitat o no disponibilitat.

● variació desfavorable ● variació favorable ● sense variació

# SANT ADRIÀ DE BESÒS

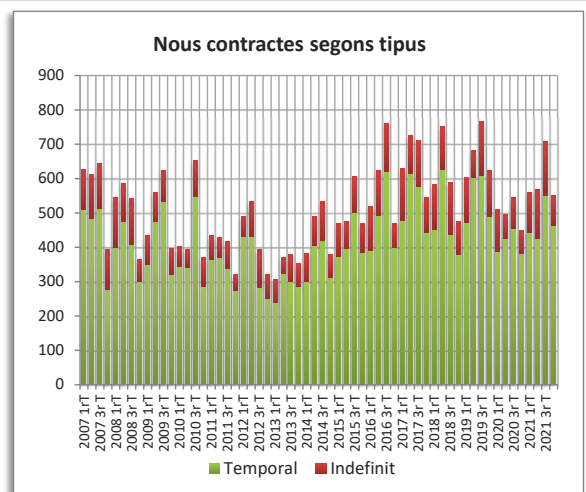
## AFILIACIÓ A LA SEGURETAT SOCIAL

Afiliació 4t trimestre 2021	4t trim. 2021		Variació any anterior	
	Afiliació	%	Absoluta	%
Total afiliació	10.976	100,00	751	7,34
Total règim general	8.977	81,79	651	7,82
Total autònoms	1.999	18,21	100	5,27
<b>Detall afiliació per CCAE-2009</b>				
Agricultura, ramaderia i pesca	0	0,00	0	0,00
Indústria	1.789	16,30	79	4,62
Indústries extractives	0		s.d	
Indústries manufactureres	1.435		63	
Energia elèctrica i gas	1		s.d	
Aigua, sanejament i gestió de residus	353		18	
Construcció	961	8,76	39	4,23
Serveis	8.226	74,95	633	8,34
Comerç a l'engròs i al detall	3.496		350	
Transport i emmagatzematge	755		13	
Hostaleria	587		29	
Informació i comunicacions	166		43	
Activitats financeres i d'assegurances	62		7	
Activitats immobiliàries	46		1	
Activitats professionals i tècniques	403		37	
Activitats administratives i auxiliars	499		73	
Adm. pública, Defensa i SS obligatòria	349		15	
Educació	449		-17	
Activitats sanitàries i serveis socials	943		68	
Activitats artístiques i d'entreteniment	118		21	
Altres serveis	353		-7	



## CONTRACTES LABORALS

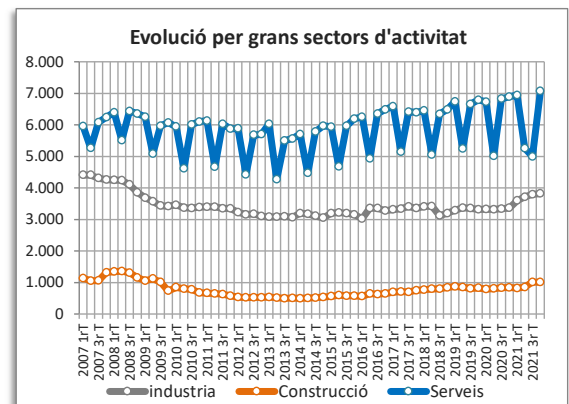
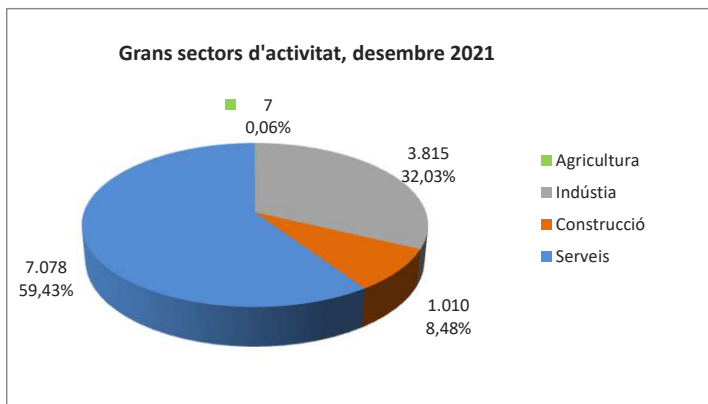
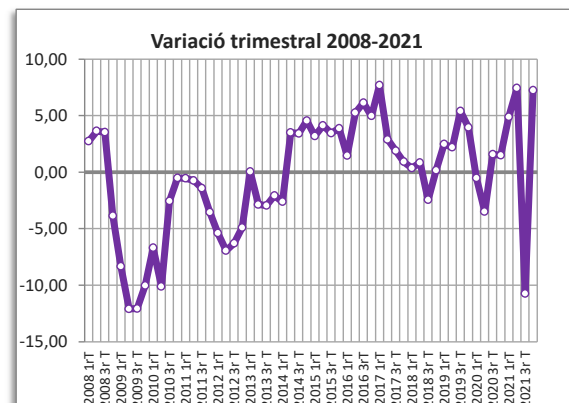
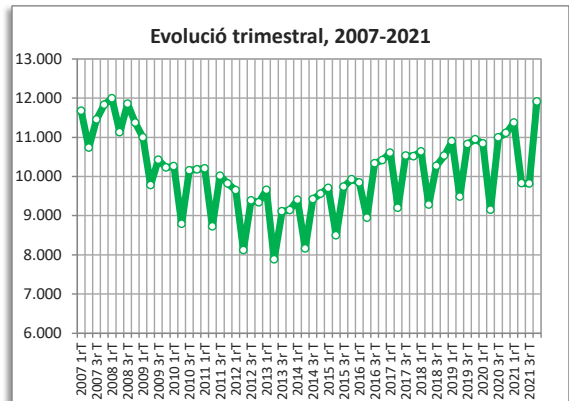
Contractes desembre 2021	4t trim. 2021		Variació any anterior	
	Contractes	%	Absoluta	%
Total	551	100,00	102	22,72
Homes	323	58,62	66	25,68
Dones	228	41,38	36	18,75
<b>Tipus de contractes</b>				
Total indefinits	86	15,61	18	26,47
Ordinari temps indefinit	52		17	
Foment de la contractació indefinida	1		0	
Indefinit persones amb discapacitat	0		s.d	
Convertits en indefinits	33		1	
Total temporals	465	84,39	84	22,05
Obra o servei	171		-22	
Eventuals circumstàncies producció	237		122	
Interinitat	38		-7	
Altres	19		-9	



# SANT ANDREU DE LA BARCA

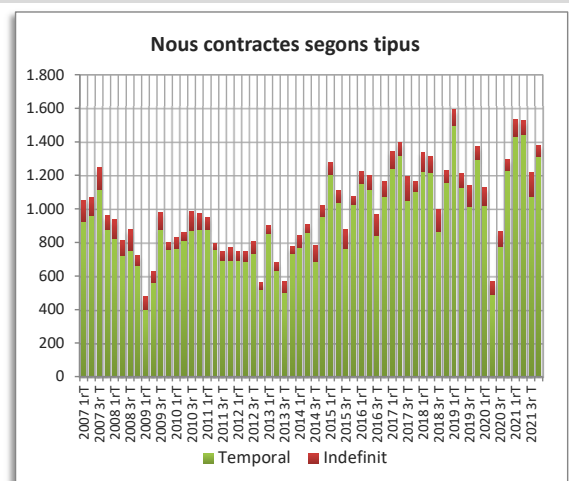
## AFILIACIÓ A LA SEGURETAT SOCIAL

Afiliació 4t trimestre 2021	4t trim. 2021		Variació any anterior	
	Afiliació	%	Absoluta	%
Total afiliació	11.910	100,00	803	7,23
Total règim general	10.667	89,56	838	8,53
Total autònoms	1.243	10,44	-35	-2,74
<b>Detall afiliació per CCAE-2009</b>				
Agricultura, ramaderia i pesca	7	0,06	0	0,00
Indústria	3.815	32,03	456	13,58
Indústries extractives	2		0	
Indústries manufactureres	3.759		454	
Energia elèctrica i gas	0		0	
Aigua, sanejament i gestió de residus	54		2	
Construcció	1.010	8,48	164	19,39
Serveis	7.078	59,43	183	2,65
Comerç a l'engròs i al detall	1.654		-30	
Transport i emmagatzematge	879		35	
Hostaleria	644		-37	
Informació i comunicacions	84		1	
Activitats financeres i d'assegurances	20		0	
Activitats immobiliàries	111		22	
Activitats professionals i tècniques	235		15	
Activitats administratives i auxiliars	456		18	
Adm. pública, Defensa i SS obligatòria	223		4	
Educació	1.936		150	
Activitats sanitàries i serveis socials	494		-9	
Activitats artístiques i d'entreteniment	129		3	
Altres serveis	213		11	



## CONTRACTES LABORALS

Contractes desembre 2021	4t trim. 2021		Variació any anterior	
	Contractes	%	Absoluta	%
Total	1.381	100,00	87	6,72
Homes	643	46,56	72	12,61
Dones	738	53,44	15	2,07
<b>Tipus de contractes</b>				
Total indefinits	70	5,07	5	7,69
Ordinari temps indefinit	41		-2	
Foment de la contractació indefinida	1		0	
Indefinit persones amb discapacitat	0		0	
Convertits en indefinits	28		7	
Total temporals	1.311	94,93	82	6,67
Obra o servei	280		44	
Eventuals circumstàncies producció	678		82	
Interinitat	352		-40	
Altres	1		-4	



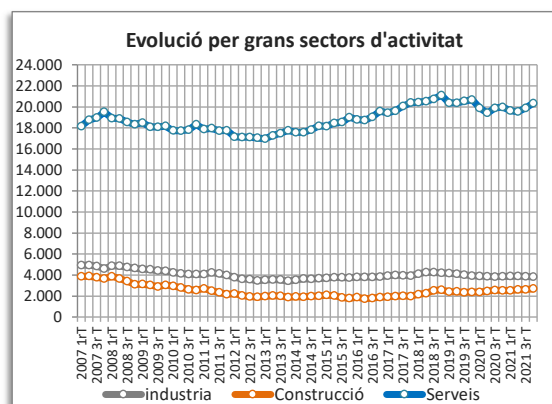
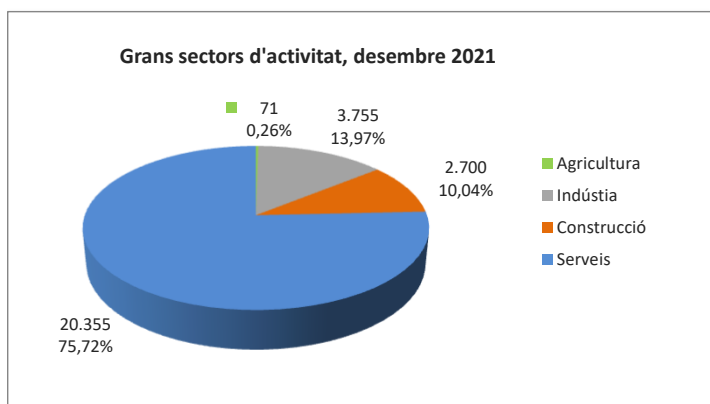
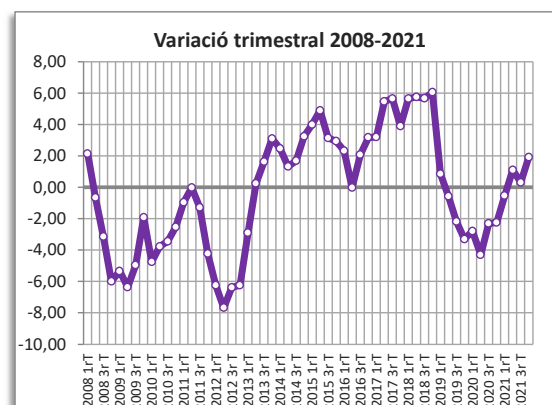
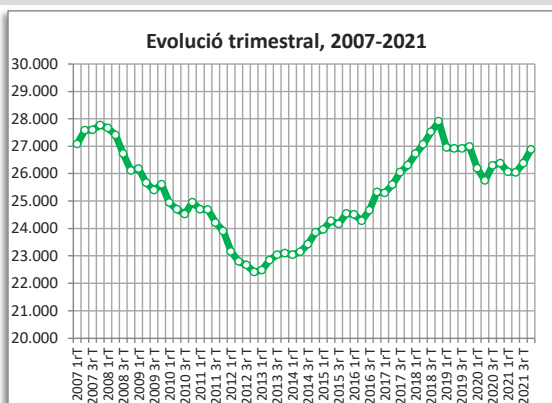
● variació desfavorable ● variació favorable ● sense variació

(\*) Veure notes metodològiques

# SANT BOI DE LLOBREGAT

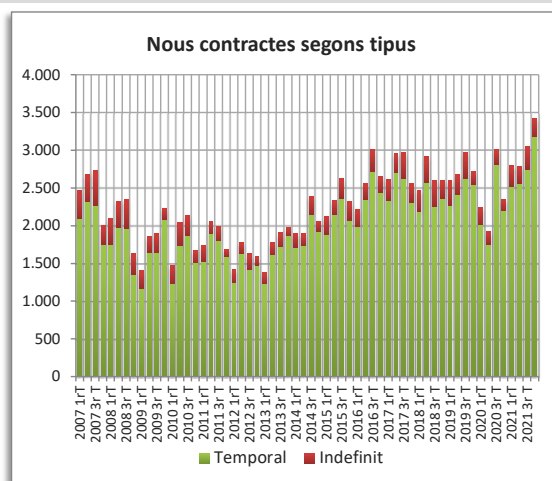
## AFILIACIÓ A LA SEGURETAT SOCIAL

Afiliació 4t trimestre 2021	4t trim. 2021		Variació any anterior	
	Afiliació	%	Absoluta	%
Total afiliació	26.881	100,00	505	1,91
Total règim general	22.697	84,44	513	2,31
Total autònoms	4.184	15,56	-8	-0,19
<b>Detall afiliació per CCAE-2009</b>				
Agricultura, ramaderia i pesca	71	0,26	7	10,94
Indústria	3.755	13,97	-44	-1,16
Indústries extractives	25		7	
Indústries manufactureres	3.594		-48	
Energia elèctrica i gas	3		0	
Aigua, sanejament i gestió de residus	133		-3	
Construcció	2.700	10,04	165	6,51
Serveis	20.355	75,72	377	1,89
Comerç a l'engròs i al detall	6.209		111	
Transport i emmagatzematge	2.081		176	
Hostaleria	1.537		38	
Informació i comunicacions	185		-28	
Activitats financeres i d'assegurances	96		2	
Activitats immobiliàries	175		-3	
Activitats professionals i tècniques	687		-46	
Activitats administratives i auxiliars	1.572		20	
Adm. pública, Defensa i SS obligatòria	825		-54	
Educació	1.227		23	
Activitats sanitàries i serveis socials	4.527		96	
Activitats artístiques i d'entreteniment	424		25	
Altres serveis	810		17	



## CONTRACTES LABORALS

Contractes desembre 2021	4t trim. 2021		Variació any anterior	
	Contractes	%	Absoluta	%
Total	3.422	100,00	1.071	45,56
Homes	1.535	44,86	346	29,10
Dones	1.887	55,14	725	62,39
<b>Tipus de contractes</b>				
Total indefinits	238	6,95	87	57,62
Ordinari temps indefinit	104		50	
Foment de la contractació indefinida	2		s.d	
Indefinit persones amb discapacitat	1		s.d	
Convertits en indefinits	131		34	
Total temporals	3.184	93,05	984	44,73
Obra o servei	358		10	
Eventuals circumstàncies producció	1.954		712	
Interinitat	864		270	
Altres	8		-8	

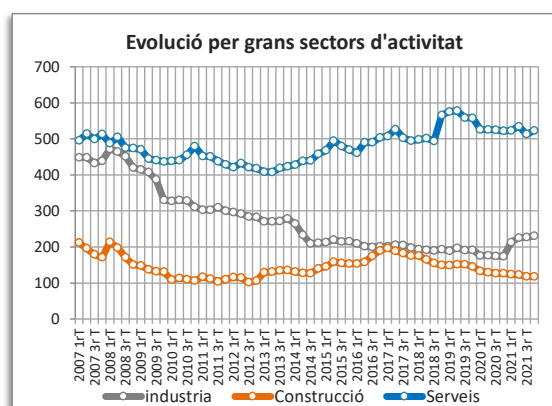
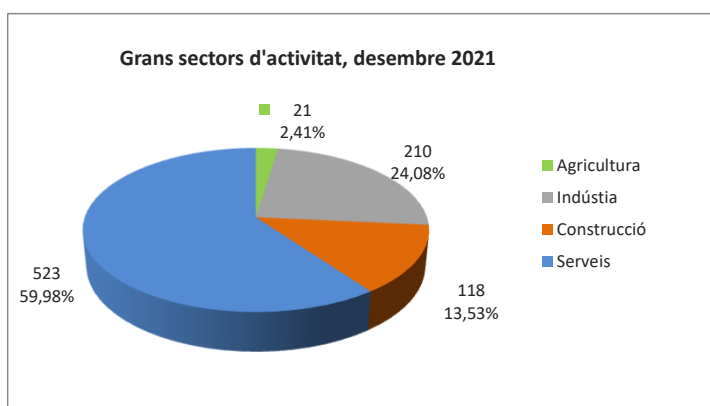
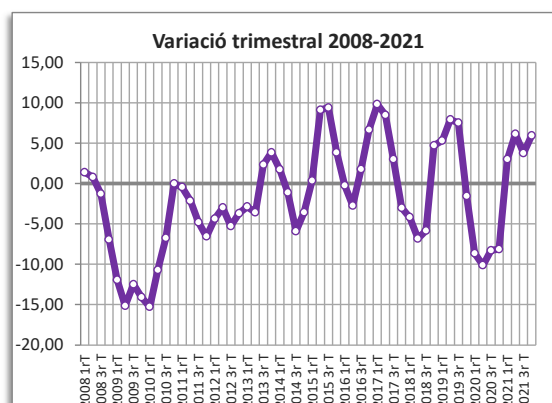
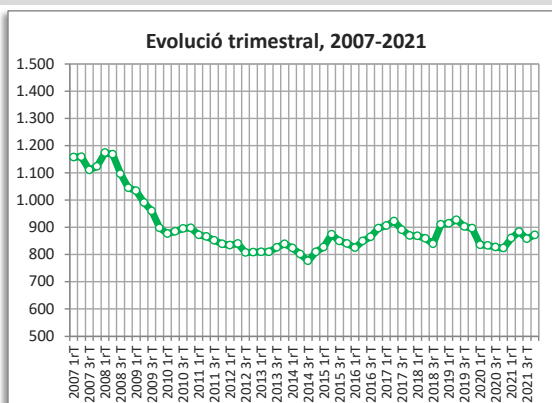


● variació desfavorable    ● variació favorable    ● sense variació

# SANT CLIMENT DE LLOBREGAT

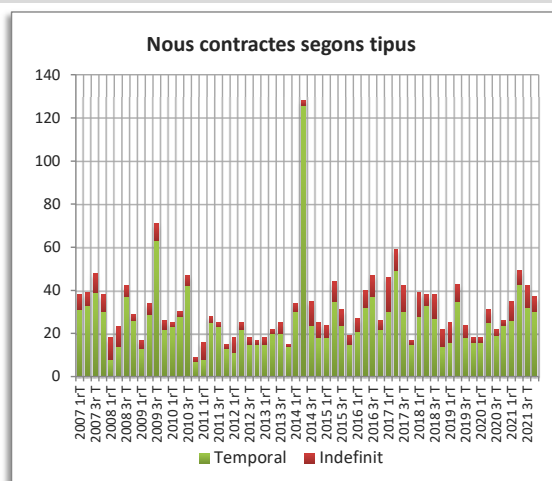
## AFILIACIÓ A LA SEGURETAT SOCIAL

Afiliació 4t trimestre 2021	4t trim. 2021		Variació any anterior	
	Afiliació	%	Absoluta	%
Total afiliació	872	100,00	49	5,95
Total règim general	523	59,98	55	11,75
Total autònoms	349	40,02	-6	-1,69
<b>Detall afiliació per CCAE-2009 *</b>				
Agricultura, ramaderia i pesca	21	2,41	0	0,00
Indústria	210	24,08	57	37,25
Indústries extractives	0		0	
Indústries manufactureres	208		57	
Energia elèctrica i gas	s.d.		s.d.	
Aigua, sanejament i gestió de residus	s.d.		s.d.	
Construcció	118	13,53	-9	-7,09
Serveis	523	59,98	1	0,19
Comerç a l'engròs i al detall	173		1	
Transport i emmagatzematge	112		-4	
Hostaleria	29		-1	
Informació i comunicacions	8		-2	
Activitats financeres i d'assegurances	7		0	
Activitats immobiliàries	6		0	
Activitats professionals i tècniques	72		5	
Activitats administratives i auxiliars	7		-1	
Adm. pública, Defensa i SS obligatòria	44		0	
Educació	23		4	
Activitats sanitàries i serveis socials	8		1	
Activitats artístiques i d'entreteniment	6		-4	
Altres serveis	28		2	



## CONTRACTES LABORALS

Contractes desembre 2021 *	4t trim. 2021		Variació any anterior	
	Contractes	%	Absoluta	%
Total	37	100,00	11	42,31
Homes	23	62,16	8	53,33
Dones	14	37,84	3	27,27
<b>Tipus de contractes</b>				
Total indefinits	7	18,92	5	250,00
Ordinari temps indefinit	6		6	
Foment de la contractació indefinida	0		s.d.	
Indefinit persones amb discapacitat	0		s.d.	
Convertits en indefinits	s.d.		s.d.	
Total temporals	30	81,08	6	25,00
Obra o servei	14		5	
Eventuals circumstàncies producció	7		-1	
Interinitat	9		9	
Altres	0		0	



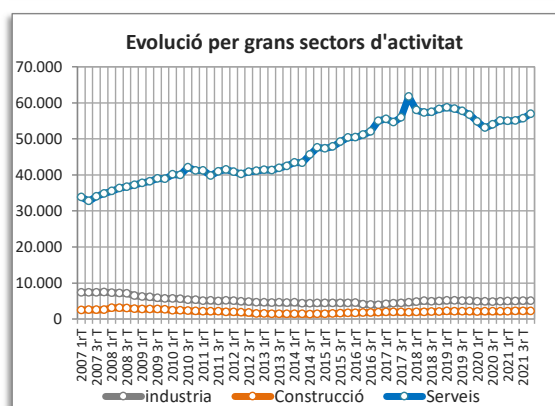
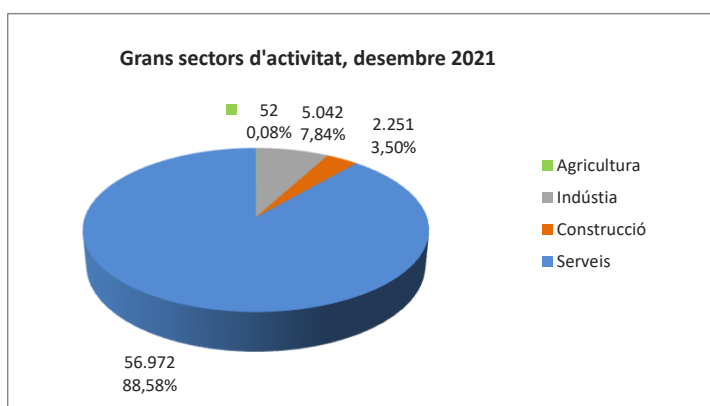
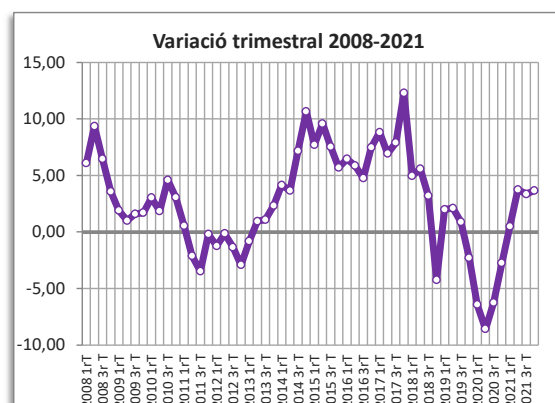
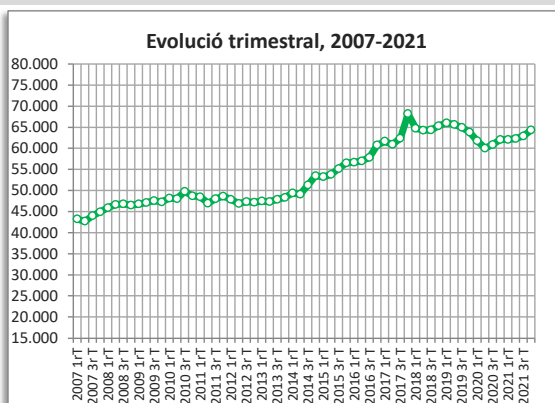
\*Manquen dades per qüestions de confidencialitat, baixa fiabilitat o no disponibilitat.

● variació desfavorable ● variació favorable ● sense variació

# SANT CUGAT DEL VALLÈS

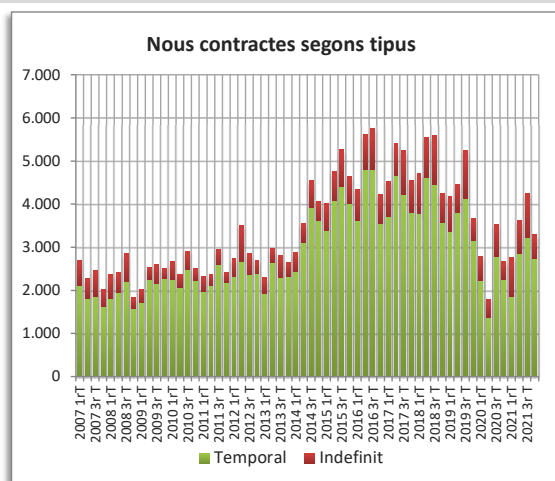
## AFILIACIÓ A LA SEGURETAT SOCIAL

Afiliació 4t trimestre 2021	4t trim. 2021		Variació any anterior	
	Afiliació	%	Absoluta	%
Total afiliació	64.317	100,00	2.266	3,65
Total règim general	55.313	86,00	1.904	3,56
Total autònoms	9.004	14,00	362	4,19
<b>Detall afiliació per CCAE-2009</b>				
Agricultura, ramaderia i pesca	52	0,08	3	6,12
Indústria	5.042	7,84	215	4,45
Indústries extractives	10		1	
Indústries manufactureres	4.325		140	
Energia elèctrica i gas	15		2	
Aigua, sanejament i gestió de residus	692		72	
Construcció	2.251	3,50	157	7,50
Serveis	56.972	88,58	1.891	3,43
Comerç a l'engròs i al detall	11.395		987	
Transport i emmagatzematge	761		-27	
Hostaleria	3.225		-600	
Informació i comunicacions	6.994		185	
Activitats financeres i d'assegurances	3.006		29	
Activitats immobiliàries	771		14	
Activitats professionals i tècniques	9.661		639	
Activitats administratives i auxiliars	9.391		196	
Adm. pública, Defensa i SS obligatòria	1.174		25	
Educació	2.960		39	
Activitats sanitàries i serveis socials	4.130		-130	
Activitats artístiques i d'entreteniment	1.431		91	
Altres serveis	2.073		443	



## CONTRACTES LABORALS

Contractes desembre 2021	4t trim. 2021		Variació any anterior	
	Contractes	%	Absoluta	%
Total	3.293	100,00	613	22,87
Homes	1.369	41,57	325	31,13
Dones	1.924	58,43	288	17,60
<b>Tipus de contractes</b>				
Total indefinits	550	16,70	121	28,21
Ordinari temps indefinit	383		109	
Foment de la contractació indefinida	1		s.d	
Indefinit persones amb discapacitat	1		-5	
Convertits en indefinits	165		16	
Total temporals	2.743	83,30	492	21,86
Obra o servei	793		44	
Eventuals circumstàncies producció	1.544		396	
Interinitat	362		44	
Altres	44		8	

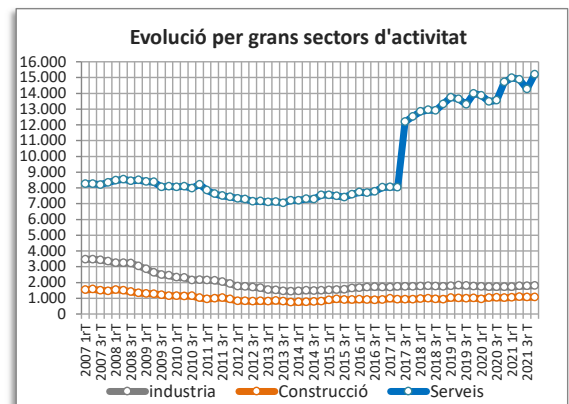
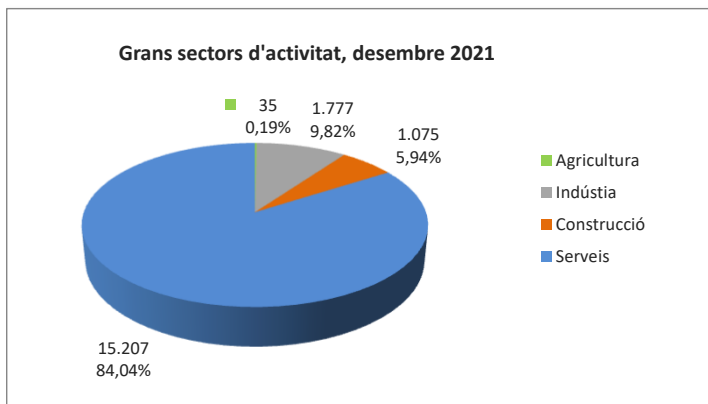
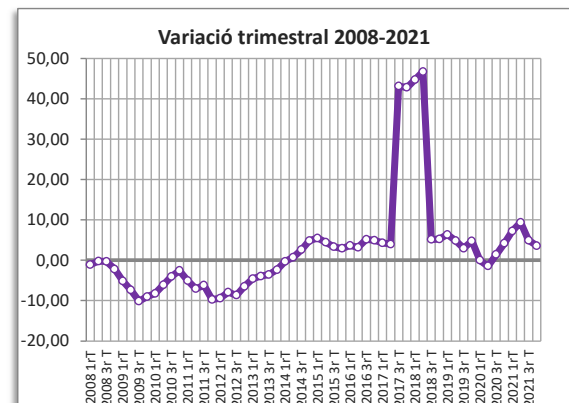
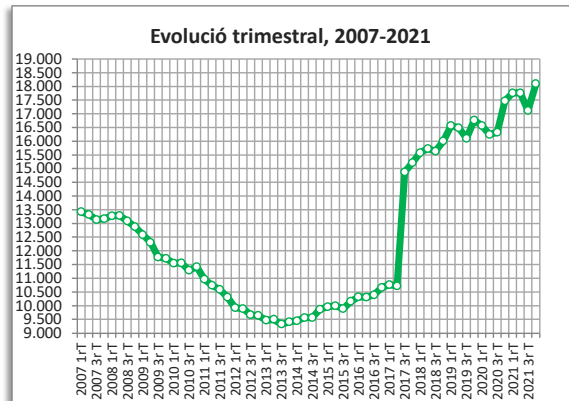


● variació desfavorable    ● variació favorable    ● sense variació

# SANT FELIU DE LLOBREGAT

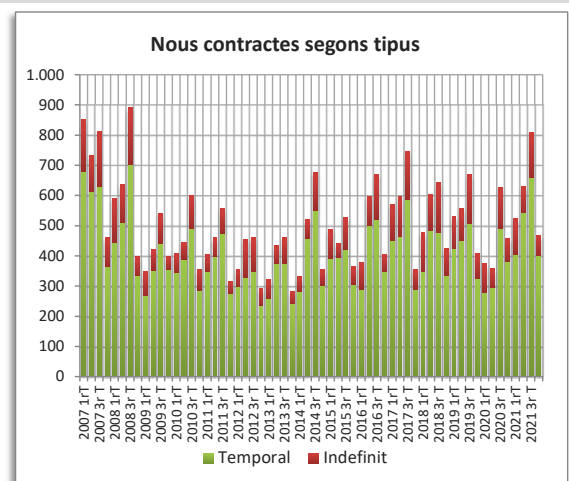
## AFILIACIÓ A LA SEGURETAT SOCIAL

Afiliació 4t trimestre 2021	4t trim. 2021		Variació any anterior	
	Afiliació	%	Absoluta	%
Total afiliació	18.094	100,00	629	3,60
Total règim general	15.277	84,43	606	4,13
Total autònoms	2.817	15,57	23	0,82
<b>Detall afiliació per CCAE-2009</b>				
Agricultura, ramaderia i pesca	35	0,19	11	45,83
Indústria	1.777	9,82	75	4,41
Indústries extractives	0		0	
Indústries manufactureres	1.769		73	
Energia elèctrica i gas	7		6	
Aigua, sanejament i gestió de residus	1		-4	
Construcció	1.075	5,94	50	4,88
Serveis	15.207	84,04	493	3,35
Comerç a l'engròs i al detall	2.653		59	
Transport i emmagatzematge	713		5	
Hostaleria	593		20	
Informació i comunicacions	144		-20	
Activitats financeres i d'assegurances	89		-171	
Activitats immobiliàries	129		8	
Activitats professionals i tècniques	762		216	
Activitats administratives i auxiliars	821		33	
Adm. pública, Defensa i SS obligatòria	6.963		188	
Educació	739		-17	
Activitats sanitàries i serveis socials	615		158	
Activitats artístiques i d'entreteniment	322		9	
Altres serveis	664		5	



## CONTRACTES LABORALS

Contractes desembre 2021	4t trim. 2021		Variació any anterior	
	Contractes	%	Absoluta	%
Total	468	100,00	12	2,63
Homes	246	52,56	11	4,68
Dones	222	47,44	1	0,45
<b>Tipus de contractes</b>				
Total indefinits	68	14,53	-8	-10,53
Ordinari temps indefinit	32		-1	
Foment de la contractació indefinida	1		1	
Indefinit persones amb discapacitat	0		0	
Convertits en indefinits	35		-8	
Total temporals	400	85,47	20	5,26
Obra o servei	144		-36	
Eventuals circumstàncies producció	199		78	
Interinitat	55		-14	
Altres	2		-8	

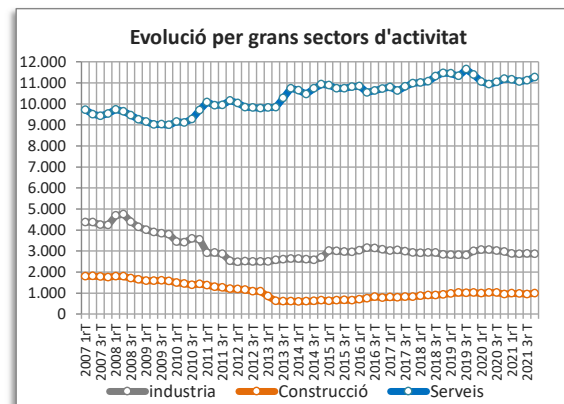
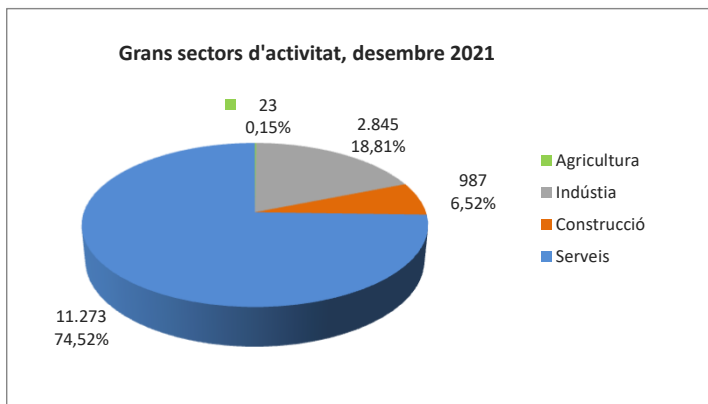
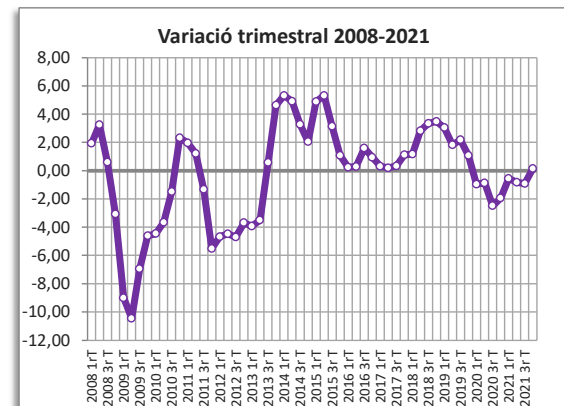
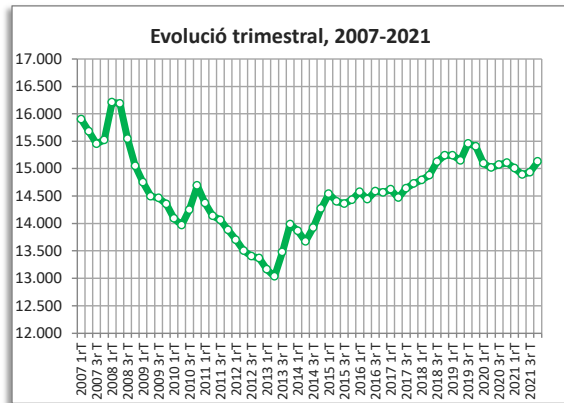


● variació desfavorable ● variació favorable ● sense variació

# SANT JOAN DESPÍ

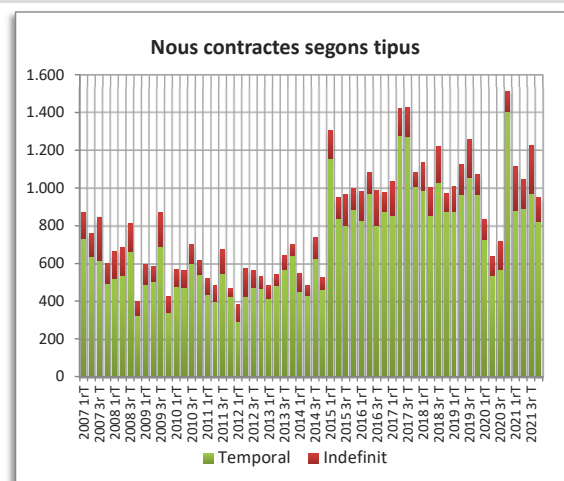
## AFILIACIÓ A LA SEGURETAT SOCIAL

Afiliació 4t trimestre 2021	4t trim. 2021		Variació any anterior	
	Afiliació	%	Absoluta	%
Total afiliació	15.128	100,00	21	0,14
Total règim general	12.961	85,68	-7	-0,05
Total autònoms	2.167	14,32	28	1,31
<b>Detall afiliació per CCAE-2009</b>				
Agricultura, ramaderia i pesca	23	0,15	8	53,33
Indústria	2.845	18,81	-110	-3,72
Indústries extractives	0		0	
Indústries manufactureres	2.585		-110	
Energia elèctrica i gas	0		0	
Aigua, sanejament i gestió de residus	260		0	
Construcció	987	6,52	37	3,89
Serveis	11.273	74,52	86	0,77
Comerç a l'engròs i al detall	2.987		-91	
Transport i emmagatzematge	552		-11	
Hostaleria	480		13	
Informació i comunicacions	2.946		33	
Activitats financeres i d'assegurances	330		25	
Activitats immobiliàries	99		11	
Activitats professionals i tècniques	1.436		89	
Activitats administratives i auxiliars	948		-31	
Adm. pública, Defensa i SS obligatòria	323		11	
Educació	365		-6	
Activitats sanitàries i serveis socials	366		13	
Activitats artístiques i d'entreteniment	145		14	
Altres serveis	296		16	



## CONTRACTES LABORALS

Contractes desembre 2021	4t trim. 2021		Variació any anterior	
	Contractes	%	Absoluta	%
Total	952	100,00	-562	-37,12
Homes	414	43,49	-147	-26,20
Dones	538	56,51	-415	-43,55
<b>Tipus de contractes</b>				
Total indefinits	129	13,55	19	17,27
Ordinari temps indefinit	83		31	
Foment de la contractació indefinida	0		s.d	
Indefinit persones amb discapacitat	0		s.d	
Convertits en indefinits	46		-12	
Total temporals	823	86,45	-581	-41,38
Obra o servei	138		-15	
Eventuals circumstàncies producció	529		-488	
Interinitat	144		-79	
Altres	12		1	

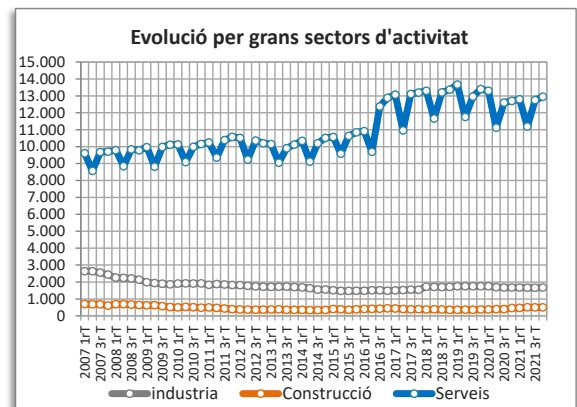
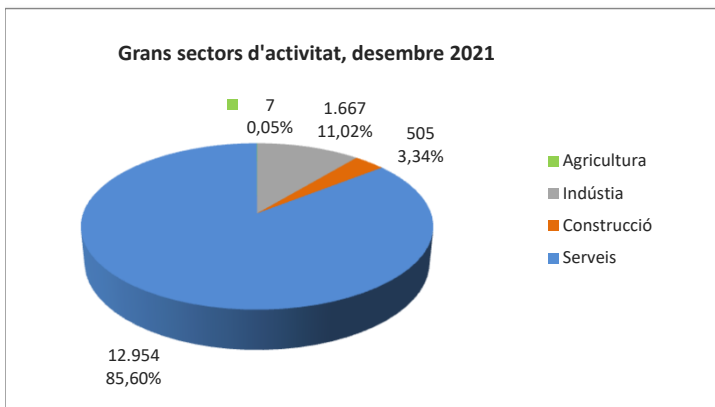
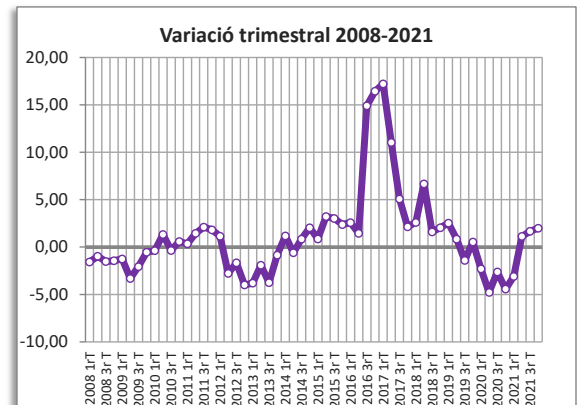
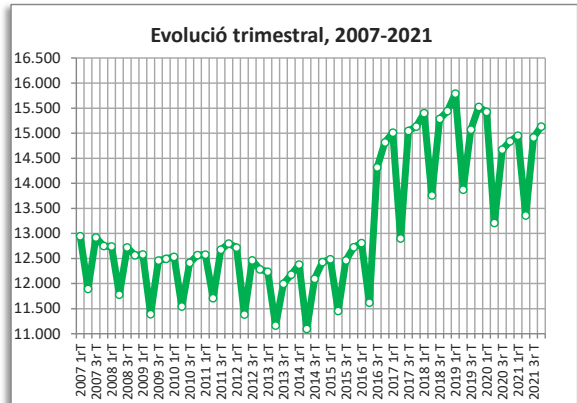


● variació desfavorable    ● variació favorable    ● sense variació

# SANT JUST DESVERN

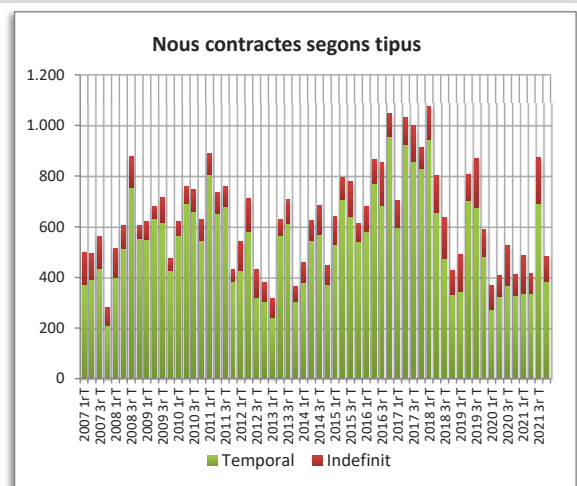
## AFILIACIÓ A LA SEGURETAT SOCIAL

Afiliació 4t trimestre 2021	4t trim. 2021		Variació any anterior	
	Afiliació	%	Absoluta	%
Total afiliació	15.133	100,00	295	1,99
Total règim general	13.337	88,13	220	1,68
Total autònoms	1.796	11,87	75	4,36
<b>Detall afiliació per CCAE-2009 *</b>				
Agricultura, ramaderia i pesca	7	0,05	-15	-68,18
Indústria	1.667	11,02	16	0,97
Indústries extractives	s.d		s.d	
Indústries manufactureres	1.614		-5	
Energia elèctrica i gas	s.d		s.d	
Aigua, sanejament i gestió de residus	52		22	
Construcció	505	3,34	44	9,54
Serveis	12.954	85,60	250	1,97
Comerç a l'engròs i al detall	3.665		-313	
Transport i emmagatzematge	210		-5	
Hostaleria	1.981		87	
Informació i comunicacions	994		-9	
Activitats financeres i d'assegurances	79		10	
Activitats immobiliàries	182		5	
Activitats professionals i tècniques	984		128	
Activitats administratives i auxiliars	1.235		118	
Adm. pública, Defensa i SS obligatòria	208		11	
Educació	1.115		41	
Activitats sanitàries i serveis socials	808		25	
Activitats artístiques i d'entreteniment	1.208		152	
Altres serveis	285		0	



## CONTRACTES LABORALS

Contractes desembre 2021	4t trim. 2021		Variació any anterior	
	Contractes	%	Absoluta	%
Total	484	100,00	72	17,48
Homes	291	60,12	62	27,07
Dones	193	39,88	10	5,46
<b>Tipus de contractes</b>				
Total indefinits	101	20,87	19	23,17
Ordinari temps indefinit	62		5	
Foment de la contractació indefinida	0		0	
Indefinit persones amb discapacitat	0		s.d	
Convertits en indefinits	39		16	
Total temporals	383	79,13	53	16,06
Obra o servei	176		24	
Eventuals circumstàncies producció	176		46	
Interinitat	23		-12	
Altres	4		4	



\*Manquen dades per qüestions de confidencialitat, baixa fiabilitat o no disponibilitat.

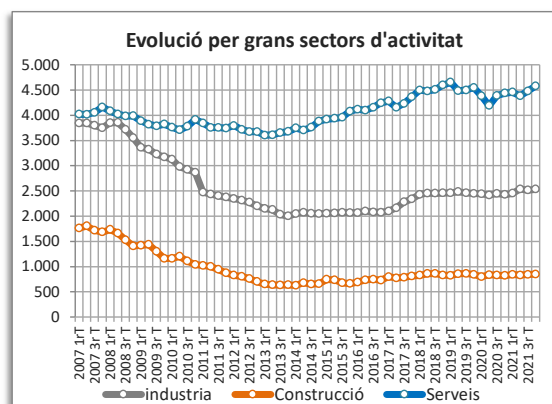
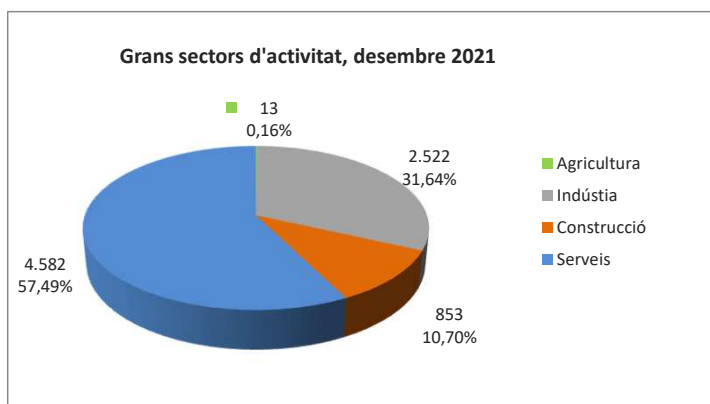
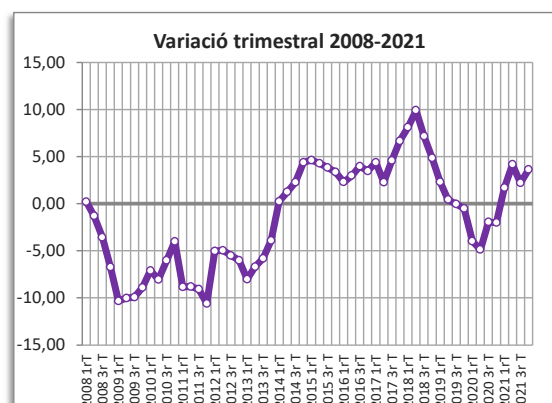
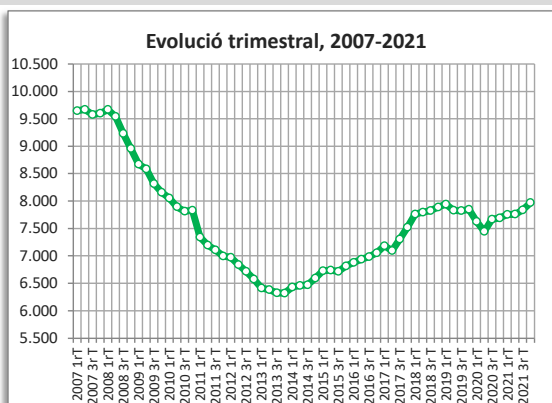
● variació desfavorable ● variació favorable ● sense variació

(\*) Veure notes metodològiques

# SANT VICENÇ DELS HORTS

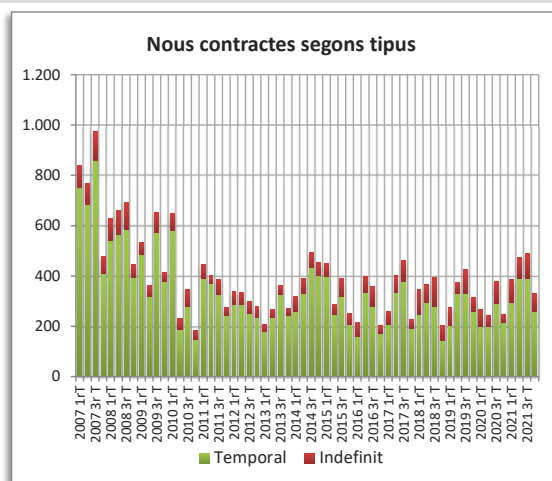
## AFILIACIÓ A LA SEGURETAT SOCIAL

Afiliació 4t trimestre 2021	4t trim. 2021		Variació any anterior	
	Afiliació	%	Absoluta	%
Total afiliació	7.970	100,00	280	3,64
Total règim general	6.295	78,98	227	3,74
Total autònoms	1.675	21,02	53	3,27
<b>Detall afiliació per CCAE-2009</b>				
Agricultura, ramaderia i pesca	13	0,16	1	8,33
Indústria	2.522	31,64	106	4,39
Indústries extractives	0		0	
Indústries manufactureres	2.501		96	
Energia elèctrica i gas	1		1	
Aigua, sanejament i gestió de residus	20		9	
Construcció	853	10,70	30	3,65
Serveis	4.582	57,49	143	3,22
Comerç a l'engròs i al detall	1.345		7	
Transport i emmagatzematge	420		19	
Hostaleria	439		28	
Informació i comunicacions	39		-6	
Activitats financeres i d'assegurances	131		1	
Activitats immobiliàries	58		-6	
Activitats professionals i tècniques	264		12	
Activitats administratives i auxiliars	469		-10	
Adm. pública, Defensa i SS obligatòria	294		24	
Educació	325		12	
Activitats sanitàries i serveis socials	426		25	
Activitats artístiques i d'entreteniment	158		25	
Altres serveis	214		12	



## CONTRACTES LABORALS

Contractes desembre 2021	4t trim. 2021		Variació any anterior	
	Contractes	%	Absoluta	%
Total	331	100,00	84	34,01
Homes	182	54,98	65	55,56
Dones	149	45,02	19	14,62
<b>Tipus de contractes</b>				
Total indefinits	73	22,05	41	128,13
Ordinari temps indefinit	28		14	
Foment de la contractació indefinida	0		s.d	
Indefinit persones amb discapacitat	0		s.d	
Convertits en indefinits	45		27	
Total temporals	258	77,95	43	20,00
Obra o servei	96		36	
Eventuals circumstàncies producció	129		38	
Interinitat	28		-31	
Altres	5		0	

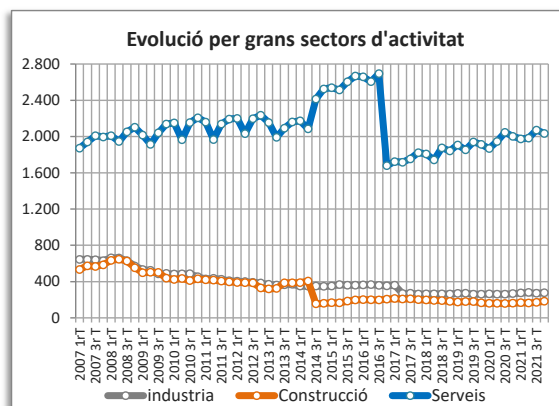
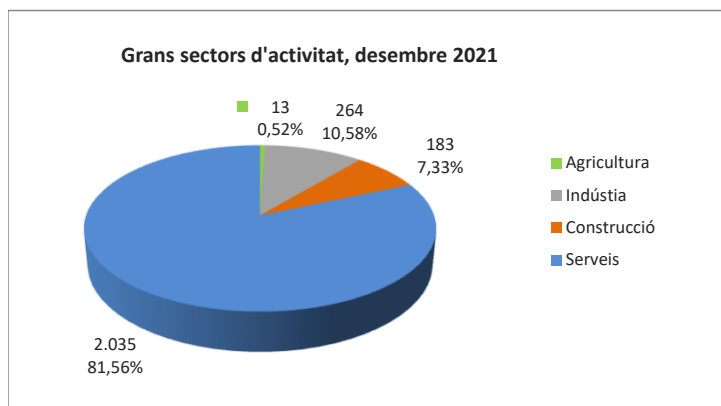
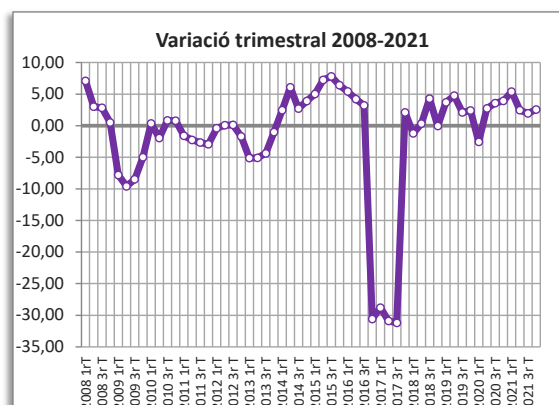
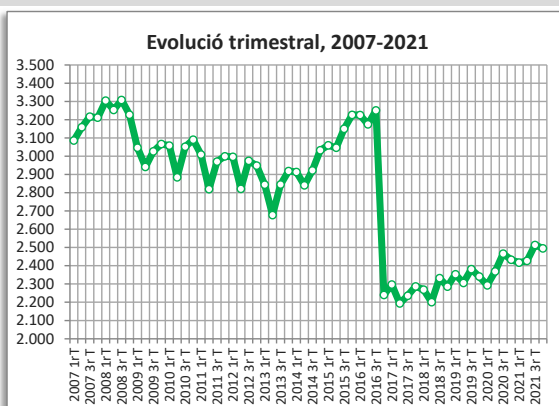


● variació desfavorable    ● variació favorable    ● sense variació

# SANTA COLOMA DE CERVELLÓ

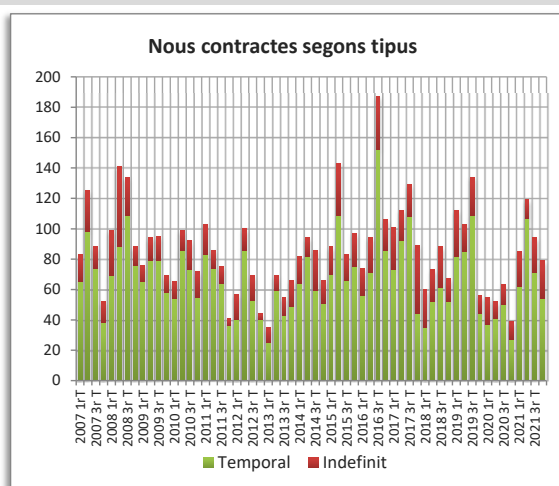
## AFILIACIÓ A LA SEGURETAT SOCIAL

Afiliació 4t trimestre 2021	4t trim. 2021		Variació any anterior	
	Afiliació	%	Absoluta	%
Total afiliació	2.495	100,00	62	2,55
Total règim general	1.876	75,19	48	2,63
Total autònoms	619	24,81	14	2,31
<b>Detall afiliació per CCAE-2009</b>				
Agricultura, ramaderia i pesca	13	0,52	0	0,00
Indústria	264	10,58	9	3,53
Indústries extractives	0		0	
Indústries manufactureres	238		8	
Energia elèctrica i gas	0		0	
Aigua, sanejament i gestió de residus	26		1	
Construcció	183	7,33	21	12,96
Serveis	2.035	81,56	32	1,60
Comerç a l'engròs i al detall	519		35	
Transport i emmagatzematge	178		12	
Hostaleria	138		-20	
Informació i comunicacions	71		12	
Activitats financeres i d'assegurances	9		1	
Activitats immobiliàries	17		-1	
Activitats professionals i tècniques	361		39	
Activitats administratives i auxiliars	265		49	
Adm. pública, Defensa i SS obligatòria	102		10	
Educació	75		17	
Activitats sanitàries i serveis socials	152		-108	
Activitats artístiques i d'entreteniment	101		-16	
Altres serveis	47		2	



## CONTRACTES LABORALS

Contractes desembre 2021	4t trim. 2021		Variació any anterior	
	Contractes	%	Absoluta	%
Total	79	100,00	40	102,56
Homes	30	37,97	12	66,67
Dones	49	62,03	28	133,33
<b>Tipus de contractes</b>				
Total indefinits	25	31,65	13	108,33
Ordinari temps indefinit	15		11	
Foment de la contractació indefinida	0		s.d	
Indefinit persones amb discapacitat	0		0	
Convertits en indefinits	10		6	
Total temporals	54	68,35	27	100,00
Obra o servei	25		8	
Eventuals circumstàncies producció	18		18	
Interinitat	10		5	
Altres	0		s.d	



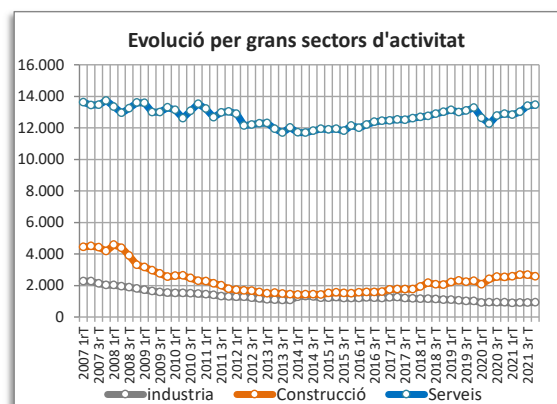
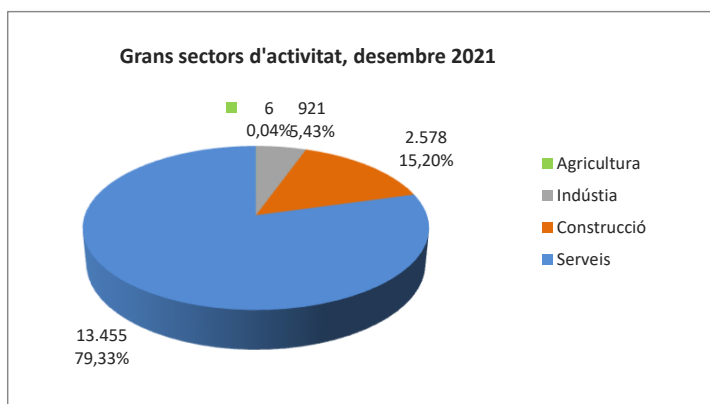
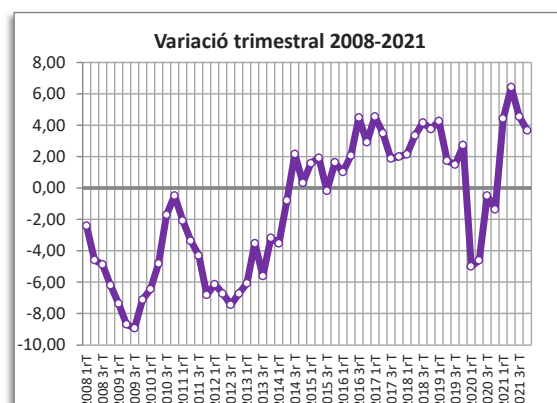
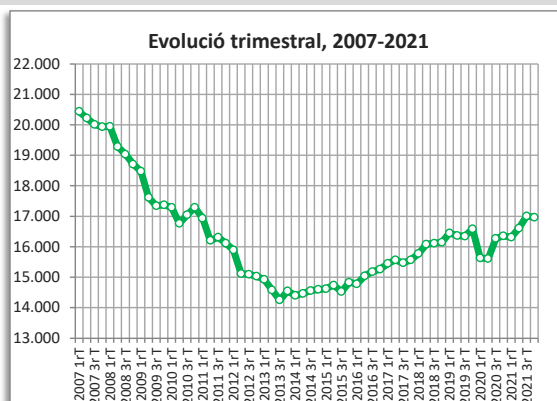
● variació desfavorable   ● variació favorable   ● sense variació

(\*) Veure notes metodològiques

# SANTA COLOMA DE GRAMENET

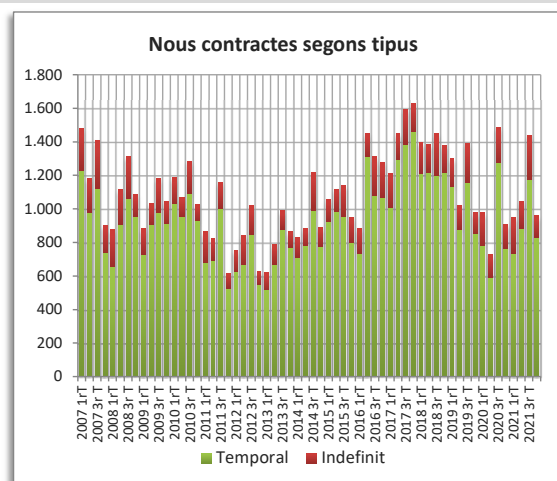
## AFILIACIÓ A LA SEGURETAT SOCIAL

Afiliació 4t trimestre 2021	4t trim. 2021		Variació any anterior	
	Afiliació	%	Absoluta	%
Total afiliació	16.960	100,00	601	3,67
Total règim general	10.434	61,52	420	4,19
Total autònoms	6.526	38,48	181	2,85
<b>Detall afiliació per CCAE-2009</b>				
Agricultura, ramaderia i pesca	6	0,04	0	0,00
Indústria	921	5,43	0	0,00
Indústries extractives	0		0	
Indústries manufactureres	902		-1	
Energia elèctrica i gas	0		0	
Aigua, sanejament i gestió de residus	19		1	
Construcció	2.578	15,20	47	1,86
Serveis	13.455	79,33	554	4,29
Comerç a l'engròs i al detall	3.430		108	
Transport i emmagatzematge	1.360		1	
Hostaleria	1.683		106	
Informació i comunicacions	158		2	
Activitats financeres i d'assegurances	144		7	
Activitats immobiliàries	213		8	
Activitats professionals i tècniques	539		28	
Activitats administratives i auxiliars	1.142		61	
Adm. pública, Defensa i SS obligatòria	1.041		-44	
Educació	1.140		139	
Activitats sanitàries i serveis socials	1.337		32	
Activitats artístiques i d'entreteniment	363		49	
Altres serveis	905		57	



## CONTRACTES LABORALS

Contractes desembre 2021	4t trim. 2021		Variació any anterior	
	Contractes	%	Absoluta	%
Total	959	100,00	50	5,50
Homes	346	36,08	-44	-11,28
Dones	613	63,92	94	18,11
<b>Tipus de contractes</b>				
Total indefinits	126	13,14	-17	-11,89
Ordinari temps indefinit	79		-18	
Foment de la contractació indefinida	0		s.d	
Indefinit persones amb discapacitat	0		s.d	
Convertits en indefinits	47		1	
Total temporals	833	86,86	67	8,75
Obra o servei	141		-94	
Eventuals circumstàncies producció	541		146	
Interinitat	148		22	
Altres	3		-7	

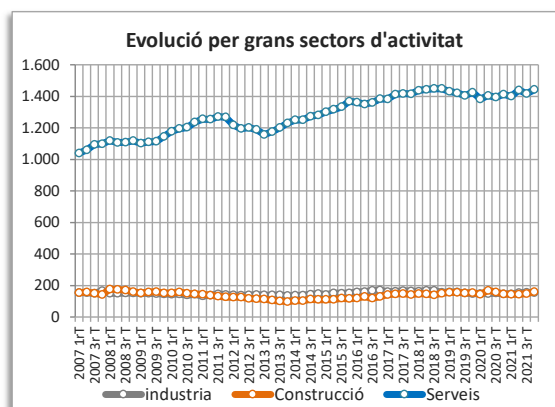
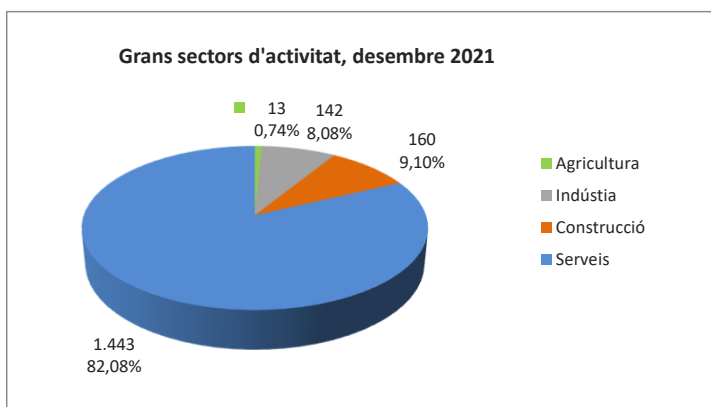
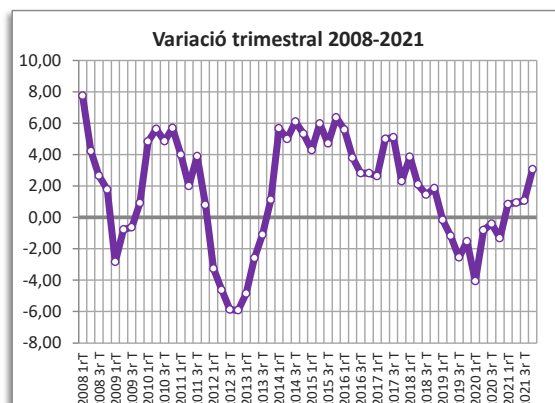
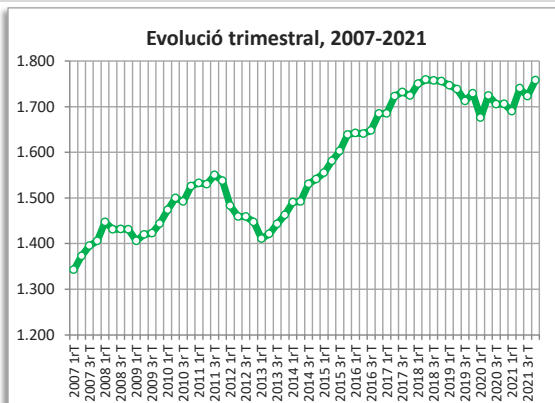


● variació desfavorable ● variació favorable ● sense variació

# TIANA

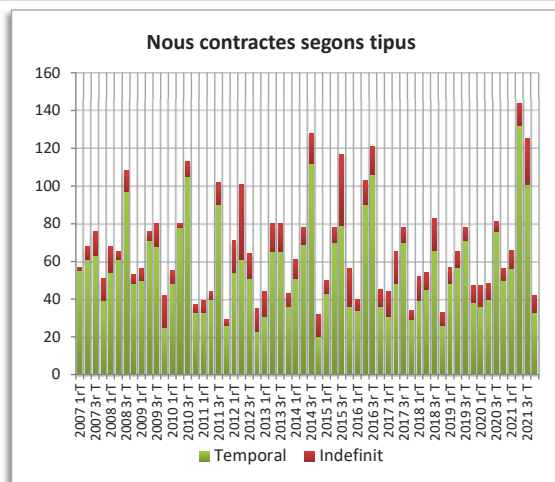
## AFILIACIÓ A LA SEGURETAT SOCIAL

Afiliació 4t trimestre 2021	4t trim. 2021		Variació any anterior	
	Afiliació	%	Absoluta	%
Total afiliació	1.758	100,00	52	3,05
Total règim general	721	41,01	41	6,03
Total autònoms	1.037	58,99	11	1,07
<b>Detall afiliació per CCAE-2009 *</b>				
Agricultura, ramaderia i pesca	13	0,74	2	18,18
Indústria	142	8,08	7	5,19
Indústries extractives	s.d		s.d	
Indústries manufactureres	137		6	
Energia elèctrica i gas	s.d		s.d	
Aigua, sanejament i gestió de residus	s.d		s.d	
Construcció	160	9,10	13	8,84
Serveis	1.443	82,08	30	2,12
Comerç a l'engròs i al detall	423		10	
Transport i emmagatzematge	60		-17	
Hostaleria	81		-4	
Informació i comunicacions	32		4	
Activitats financeres i d'assegurances	25		-3	
Activitats immobiliàries	33		0	
Activitats professionals i tècniques	143		-5	
Activitats administratives i auxiliars	89		-6	
Adm. pública, Defensa i SS obligatòria	85		4	
Educació	153		42	
Activitats sanitàries i serveis socials	134		5	
Activitats artístiques i d'entreteniment	87		2	
Altres serveis	98		-2	



## CONTRACTES LABORALS

Contractes desembre 2021 *	4t trim. 2021		Variació any anterior	
	Contractes	%	Absoluta	%
Total	42	100,00	-14	-25,00
Homes	21	50,00	-7	-25,00
Dones	21	50,00	-7	-25,00
<b>Tipus de contractes</b>				
Total indefinits	9	21,43	3	50,00
Ordinari temps indefinit	8		4	
Foment de la contractació indefinida	0		s.d	
Indefinit persones amb discapacitat	0		s.d	
Convertits en indefinits	s.d		s.d	
Total temporals	33	78,57	-17	-34,00
Obra o servei	10		-21	
Eventuals circumstàncies producció	16		1	
Interinitat	7		7	
Altres	0		s.d	



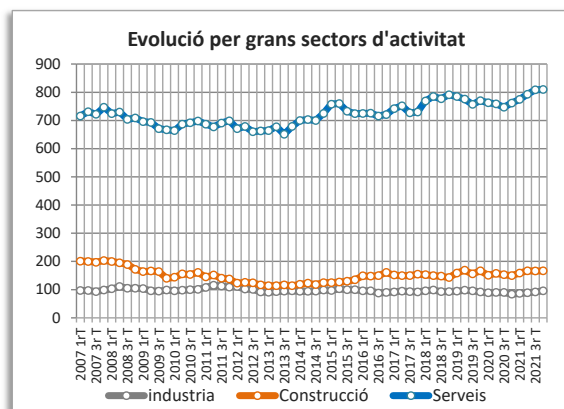
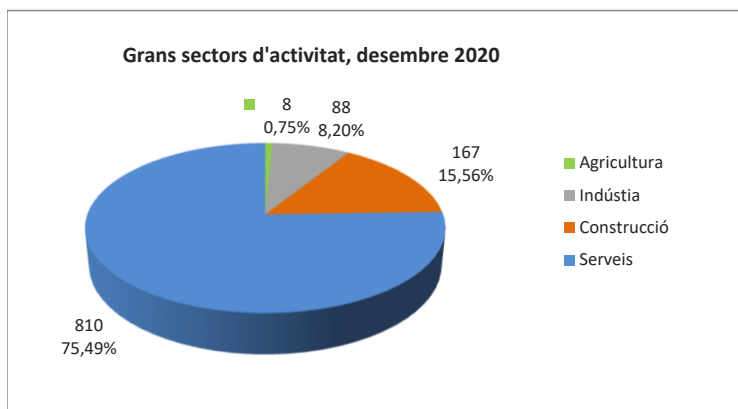
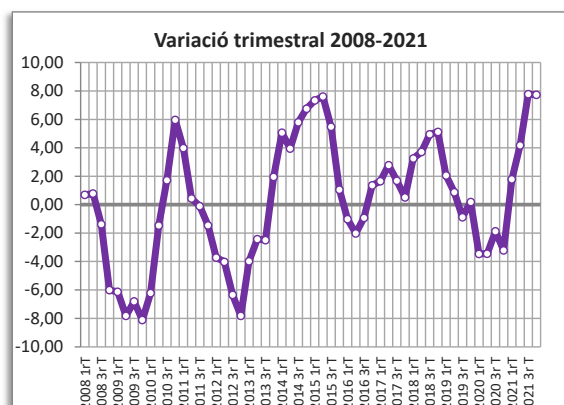
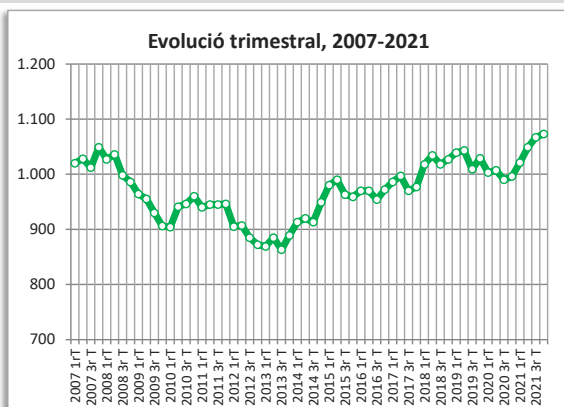
\*Manquen dades per qüestions de confidencialitat, baixa fiabilitat o no disponibilitat.

● variació desfavorable ● variació favorable ● sense variació

# TORRELLES DE LLOBREGAT

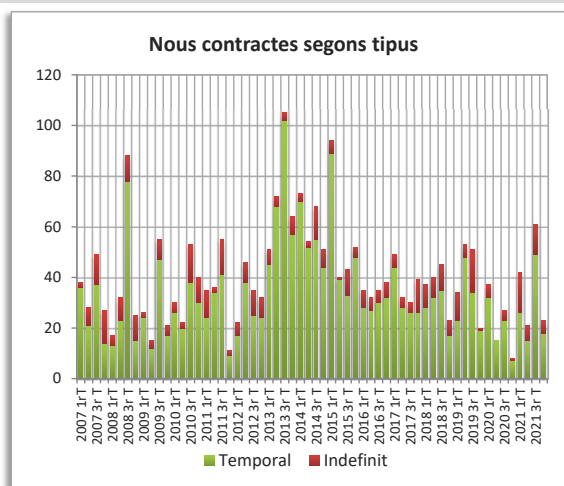
## AFILIACIÓ A LA SEGURETAT SOCIAL

Afiliació 4t trimestre 2021	4t trim. 2021		Variació any anterior	
	Afiliació	%	Absoluta	%
Total afiliació	1.073	100,00	77	7,73
Total règim general	552	51,44	77	16,21
Total autònoms	521	48,56	0	0,00
<b>Detall afiliació per CCAE-2009</b>				
Agricultura, ramaderia i pesca	8	0,75	1	14,29
Indústria	88	8,20	11	14,29
Indústries extractives	0		0	
Indústries manufactureres	87		11	
Energia elèctrica i gas	0		0	
Aigua, sanejament i gestió de residus	1		0	
Construcció	167	15,56	17	11,33
Serveis	810	75,49	48	6,30
Comerç a l'engròs i al detall	247		16	
Transport i emmagatzematge	85		-4	
Hostaleria	80		2	
Informació i comunicacions	18		3	
Activitats financeres i d'assegurances	8		0	
Activitats immobiliàries	10		0	
Activitats professionals i tècniques	46		2	
Activitats administratives i auxiliars	42		0	
Adm. pública, Defensa i SS obligatòria	78		-5	
Educació	71		24	
Activitats sanitàries i serveis socials	53		2	
Activitats artístiques i d'entreteniment	36		7	
Altres serveis	36		1	



## CONTRACTES LABORALS

Contractes desembre 2021 *	4t trim. 2021		Variació any anterior	
	Contractes	%	Absoluta	%
Total	23	100,00	15	187,50
Homes	18	78,26	17	1.700,00
Dones	5	21,74	-2	-28,57
<b>Tipus de contractes</b>				
Total indefinits	5	21,74	4	400,00
Ordinari temps indefinit	s.d		s.d	
Foment de la contractació indefinida	0		s.d	
Indefinit persones amb discapacitat	0		s.d	
Convertits en indefinits	4		s.d	
Total temporals	18	78,26	11	157,14
Obra o servei	9		9	
Eventuals circumstàncies producció	4		4	
Interinitat	5		s.d	
Altres	0		s.d	



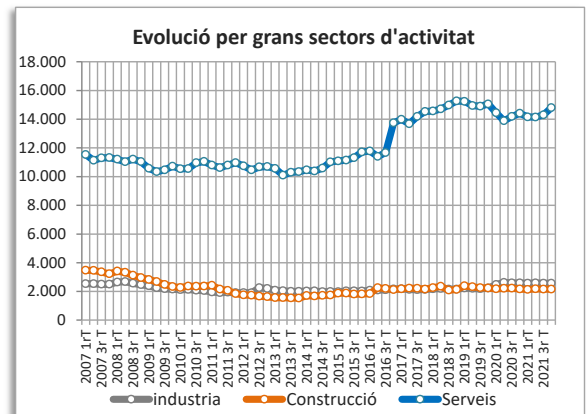
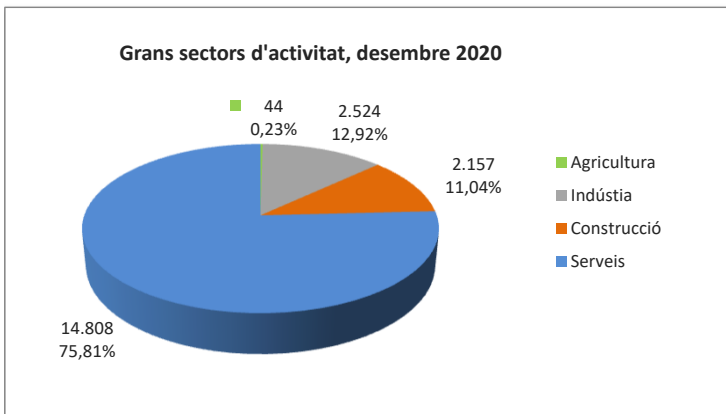
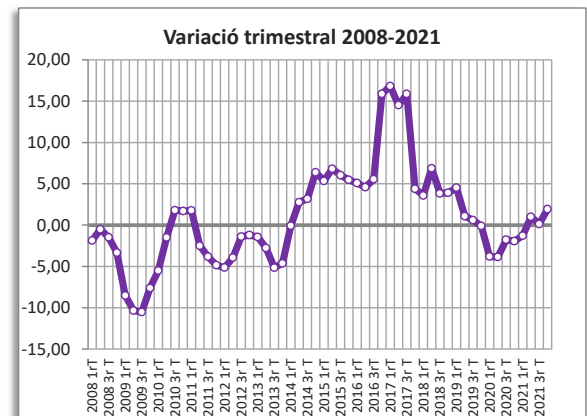
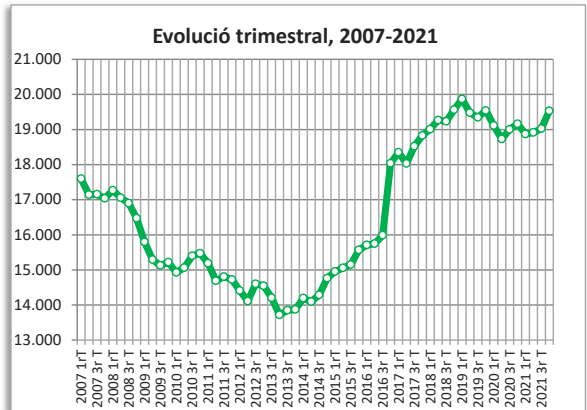
\*Manquen dades per qüestions de confidencialitat, baixa fiabilitat o no disponibilitat.

● variació desfavorable ● variació favorable ● sense variació

# VILADECANS

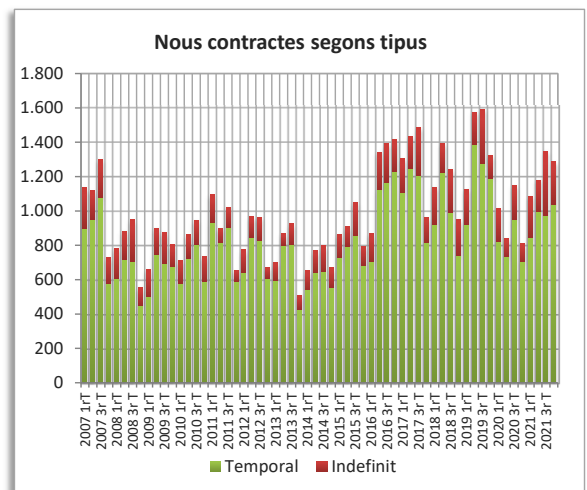
## AFILIACIÓ A LA SEGURETAT SOCIAL

Afiliació 4t trimestre 2021	4t trim. 2021		Variació any anterior	
	Afiliació	%	Absoluta	%
Total afiliació	19.533	100,00	370	1,93
Total règim general	15.798	80,88	367	2,38
Total autònoms	3.735	19,12	3	0,08
<b>Detall afiliació per CCAE-2009</b>				
Agricultura, ramaderia i pesca	44	0,23	-3	-6,38
Indústria	2.524	12,92	-17	-0,67
Indústries extractives	1		1	
Indústries manufactureres	2.501		-16	
Energia elèctrica i gas	16		3	
Aigua, sanejament i gestió de residus	6		-5	
Construcció	2.157	11,04	-9	-0,42
Serveis	14.808	75,81	399	2,77
Comerç a l'engròs i al detall	4.154		351	
Transport i emmagatzematge	1.992		-135	
Hostaleria	2.237		44	
Informació i comunicacions	358		-35	
Activitats financeres i d'assegurances	97		-8	
Activitats immobiliàries	141		2	
Activitats professionals i tècniques	769		27	
Activitats administratives i auxiliars	1.453		75	
Adm. pública, Defensa i SS obligatòria	563		26	
Educació	1.116		-20	
Activitats sanitàries i serveis socials	1.250		60	
Activitats artístiques i d'entreteniment	229		20	
Altres serveis	445		-9	



## CONTRACTES LABORALS

Contractes desembre 2021	4t trim. 2021		Variació any anterior	
	Contractes	%	Absoluta	%
Total	1.288	100,00	480	59,41
Homes	672	52,17	306	83,61
Dones	616	47,83	174	39,37
<b>Tipus de contractes</b>				
Total indefinits	251	19,49	147	141,35
Ordinari temps indefinit	182		137	
Foment de la contractació indefinida	0		s.d	
Indefinit persones amb discapacitat	1		s.d	
Convertits en indefinits	68		9	
Total temporals	1.037	80,51	333	47,30
Obra o servei	268		30	
Eventuals circumstàncies producció	658		273	
Interinitat	107		36	
Altres	4		-6	



● variació desfavorable    ● variació favorable    ● sense variació

## Notes metodològiques

- \* Alguns municipis no tenen disponibles totes les dades d'afiliació per subsectors d'activitat. Això repercuteix als valors del detall d'afiliació de la fitxa de l'AMB.
- \* Els gràfics de l'evolució trimestral de l'afiliació que apareixen a cada fitxa monogràfica mostren les dades d'afiliació total.
- \* En els gràfics d'evolució trimestral d'afiliació d'alguns municipis es detecten pujades o baixades sobtades conseqüència dels canvis de localització d'empreses.
- \* En els gràfics d'evolució de l'afiliació per grans sectors d'activitat, s'ha sumat agricultura i indústria per facilitar-ne la visualització.
- \* L'ocupació en activitats d'alt contingut tecnològic només està disponible per a les ciutats de més de 70.000 habitants.
- \* El nombre total d'afiliats a l'àmbit de Catalunya no inclou les dades referides a "no consta".
- \* A la taula de contractes laborals de les fitxes d'alguns municipis, existeix una diferència entre el nombre total de contractes (indefinitos i temporals) i la suma segons modalitat de contracte degut a la necessitat de preservar el secret estadístic en els municipis amb una població inferior a 20.000 habitants.

## Fonts

- Institut d'Estadística de Catalunya, IDESCAT
- Observatori del Treball i Model Productiu. Generalitat de Catalunya:  
[http://observatoritreball.gencat.cat/ca/ambits\\_tematicos/mercat\\_de\\_treball/](http://observatoritreball.gencat.cat/ca/ambits_tematicos/mercat_de_treball/)