


Estudis Territorials  
**ELECCIONS GENERALS, 14 DE MARÇ DE 2004**  
Resultats definitius als municipis de l'Àrea metropolitana de Barcelona



**Direcció de Serveis d'Urbanisme**  
Març 2004

Ernest Ruiz i Almar, Montserrat Serrano i Martí



Àrea Metropolitana  
de Barcelona

# ELECCIONS GENERALS 2004

## Índex

---

### Catalunya i àmbits metropolitans

Comparació 2000 i 2004. Vots i percentatges  
Gràfic

### Dades per municipis metropolitans

Evolució del cens electoral 2000 i 2004  
Cens electoral 2004  
Evolució de l'abstenció (%) 1993-2004  
Nombre de vots per partits 2000 i 2004  
Percentatge de vots per partits 2000-2004

### Fitxes dels resultats electorals per municipis

Badalona  
Badia del Vallès  
Barberà del Vallès  
Barcelona  
Berges  
Castellbisbal  
Castelldefels  
Cerdanyola del Vallès  
Cervelló  
Corbera de Llobregat  
Cornellà de Llobregat  
Esplugues de Llobregat  
Gavà  
Hospitalet de Llobregat, l'  
Molins de Rei  
Montcada i Reixac  
Montgat  
Pallejà  
Palma de Cervelló, la  
Papiol, el  
Prat de Llobregat, el  
Ripollet  
Sant Adrià de Besòs  
Sant Andreu de la Barca  
Sant Boi de Llobregat  
Sant Climent de Llobregat  
Sant Cugat del Vallès  
Sant Feliu de Llobregat  
Sant Joan Despí  
Sant Just Desvern  
Sant Vicenç dels Horts  
Santa Coloma de Cervelló  
Santa Coloma de Gramenet  
Tiana  
Torrelles de Llobregat  
Viladecans

### Mapes dels resultats electorals per municipis de l'AMB

Partit majoritari  
Percentatge d'abstenció  
Percentatge de vots obtinguts per CiU  
Percentatge de vots obtinguts per ERC  
Percentatge de vots obtinguts per ICV-EUiA  
Percentatge de vots obtinguts pel PP  
Percentatge de vots obtinguts pel PSC  
Percentatge de vots obtinguts per Altres

# Catalunya i àmbits metropolitans

Comparació 2000 i 2004. Vots i percentatges  
Gràfic

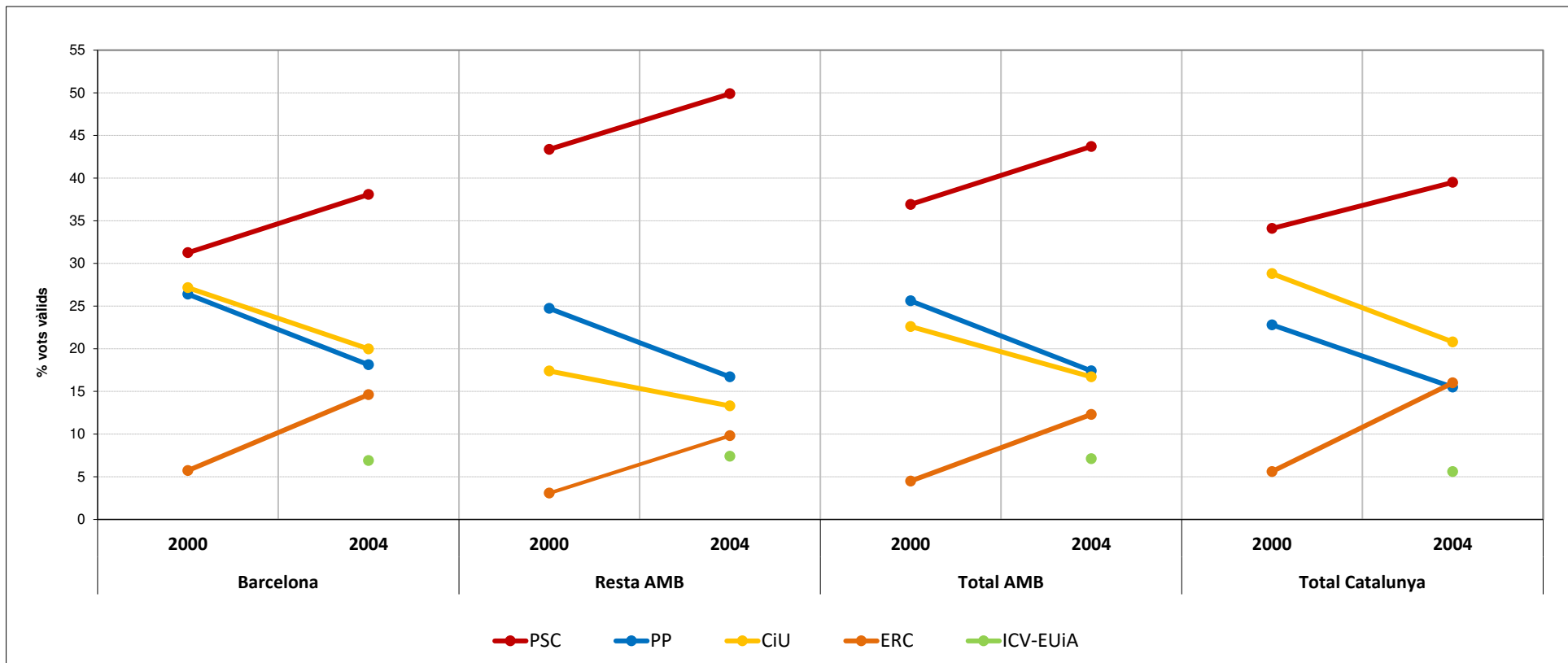
Eleccions al Congrés de Diputats 2004

**Àrea metropolitana i Catalunya. Comparació 2000 i 2004. Vots i percentatges per partits.**

Àmbit	PSC			PP			CiU			ERC			ICV-EUiA		
	2000	2004	2000-04	2000	2004	2000-04	2000	2004	2000-04	2000	2004	2000-04	2000	2004	2000-04
<b>Barcelona</b>	<b>264.564</b>	<b>359.533</b>	<b>94.969</b>	<b>223.325</b>	<b>171.044</b>	<b>-52.281</b>	<b>229.800</b>	<b>188.611</b>	<b>-41.189</b>	<b>48.442</b>	<b>138.007</b>	<b>89.565</b>	--	<b>65.090</b>	--
Àrea metropolitana sense B	321.348	441.083	119.735	183.257	147.347	-35.910	128.839	117.460	-11.379	22.774	86.171	63.397	--	65.027	--
<b>Total Àrea metropolitana</b>	<b>585.912</b>	<b>800.616</b>	<b>214.704</b>	<b>406.582</b>	<b>318.391</b>	<b>-88.191</b>	<b>358.639</b>	<b>306.071</b>	<b>-52.568</b>	<b>71.216</b>	<b>224.178</b>	<b>152.962</b>	--	<b>130.117</b>	--
Total Catalunya	1.150.533	1.586.748	436.215	768.318	626.107	-142.211	970.421	835.471	-134.950	190.292	638.902	448.610	--	234.790	--

Àmbit	PSC			PP			CiU			ERC			ICV-EUiA		
	2000	2004	2000-04	2000	2004	2000-04	2000	2004	2000-04	2000	2004	2000-04	2000	2004	2000-04
<b>Barcelona</b>	<b>31,3</b>	<b>38,1</b>	<b>6,8</b>	<b>26,4</b>	<b>18,1</b>	<b>-8,3</b>	<b>27,2</b>	<b>20,0</b>	<b>-7,2</b>	<b>5,7</b>	<b>14,6</b>	<b>8,9</b>	--	<b>6,9</b>	--
Àrea metropolitana sense B	43,4	49,9	6,6	24,7	16,7	-8,0	17,4	13,3	-4,1	3,1	9,8	6,7	--	7,4	--
<b>Total Àrea metropolitana</b>	<b>36,9</b>	<b>43,8</b>	<b>6,9</b>	<b>25,6</b>	<b>17,4</b>	<b>-8,2</b>	<b>22,6</b>	<b>16,7</b>	<b>-5,9</b>	<b>4,5</b>	<b>12,3</b>	<b>7,8</b>	--	<b>7,1</b>	--
Total Catalunya	34,1	39,5	5,3	22,8	15,6	-7,2	28,8	20,8	-8,0	5,6	15,9	10,2	--	5,8	--

### Catalunya i àmbits metropolitans % vots per partits, 2000 i 2004



# Dades per municipis metropolitans

Evolució del cens electoral 2000 i 2004

Cens electoral 2004

Evolució de l'abstenció (%) 1993-2004

Nombre de vots per partits 2000 i 2004

Percentatge de vots per partits 2000-2004

**Evolució del cens electoral 2000 i 2004**

<b>Municipi</b>	<b>Cens 2000</b>	<b>Cens 2004</b>	<b>Creixement 2000-2004</b>
Badalona	176.356	167.199	-9.157
Badia del Vallès	13.489	11.811	-1.678
Barberà del Vallès	21.383	21.662	279
Barcelona	1.294.725	1.215.382	-79.343
Begues	3.173	3.798	625
Castellbisbal	6.055	7.746	1.691
Castelldefels	34.835	37.007	2.172
Cerdanyola del Vallès	43.329	43.761	432
Cervelló	4.856	5.382	526
Corbera de Llobregat	7.066	8.263	1.197
Cornellà de Llobregat	67.872	63.839	-4.033
Esplugues de Llobregat	38.561	36.502	-2.059
Gavà	32.805	33.865	1.060
Hospitalet de Llobregat, l'	207.137	190.297	-16.840
Molins de Rei	17.223	18.229	1.006
Montcada i Reixac	22.714	23.939	1.225
Montgat	6.888	7.092	204
Pallejà	6.164	7.542	1.378
Palma de Cervelló, la	1.999	2.182	183
Papiol, el	2.833	2.824	-9
Prat de Llobregat, el	51.181	50.112	-1.069
Ripollet	24.413	25.838	1.425
Sant Adrià de Besòs	27.196	25.402	-1.794
Sant Andreu de la Barca	17.274	18.092	818
Sant Boi de Llobregat	65.988	63.815	-2.173
Sant Climent de Llobregat	2.456	2.689	233
Sant Cugat del Vallès	44.863	48.311	3.448
Sant Feliu de Llobregat	32.176	33.070	894
Sant Joan Despí	22.884	23.960	1.076
Sant Just Desvern	11.553	11.310	-243
Sant Vicenç dels Horts	19.779	20.402	623
Santa Coloma de Cervelló	3.699	5.052	1.353
Santa Coloma de Gramenet	99.121	89.646	-9.475
Tiana	4.534	5.256	722
Torrelles de Llobregat	2.743	3.242	499
Viladecans	45.015	46.461	1.446
<b>Total AMB</b>	<b>2.484.338</b>	<b>2.380.980</b>	<b>-103.358</b>
<b>Total EMA</b>	<b>2.470.417</b>	<b>2.365.153</b>	<b>-105.264</b>
<b>Total EMT</b>	<b>2.241.541</b>	<b>2.124.154</b>	<b>-117.387</b>
<b>Total MMAMB</b>	<b>2.406.865</b>	<b>2.297.281</b>	<b>-109.584</b>

Eleccions al Congrés de Diputats 2004

**Cens electoral**

Municipi	Cens electoral	Votants	Vots blancs	Vots nuls	% Participació	% Abstenció
Badalona	167.199	122.855	1.238	335	73,5	26,5
Badia del Vallès	11.811	8.368	82	10	70,8	29,2
Barberà del Vallès	21.662	16.525	182	35	76,3	23,7
Barcelona	1.215.382	946.668	9.031	2.507	77,9	22,1
Begues	3.798	3.189	25	5	84,0	16,0
Castellbisbal	7.746	6.088	43	25	78,6	21,4
Castelldefels	37.007	27.756	358	84	75,0	25,0
Cerdanyola del Vallès	43.761	34.316	389	80	78,4	21,6
Cervelló	5.382	4.173	43	6	77,5	22,5
Corbera de Llobregat	8.263	6.286	54	11	76,1	23,9
Cornellà de Llobregat	63.839	50.018	460	156	78,4	21,6
Esplugues de Llobregat	36.502	28.862	309	58	79,1	20,9
Gavà	33.865	25.124	287	61	74,2	25,8
Hospitalet de Llobregat, l'	190.297	144.102	1.527	382	75,7	24,3
Molins de Rei	18.229	14.633	112	47	80,3	19,7
Montcada i Reixac	23.939	18.237	178	38	76,2	23,8
Montgat	7.092	5.537	56	20	78,1	21,9
Pallejà	7.542	5.892	60	16	78,1	21,9
Palma de Cervelló, la	2.182	1.790	17	6	82,0	18,0
Papiol, el	2.824	2.226	11	10	78,8	21,2
Prat de Llobregat, el	50.112	37.491	355	98	74,8	25,2
Ripollet	25.838	19.260	206	62	74,5	25,5
Sant Adrià de Besòs	25.402	17.500	190	81	68,9	31,1
Sant Andreu de la Barca	18.092	13.430	124	32	74,2	25,8
Sant Boi de Llobregat	63.815	48.053	480	145	75,3	24,7
Sant Climent de Llobregat	2.689	2.157	24	6	80,2	19,8
Sant Cugat del Vallès	48.311	39.464	366	64	81,7	18,3
Sant Feliu de Llobregat	33.070	26.786	319	98	81,0	19,0
Sant Joan Despí	23.960	19.254	219	50	80,4	19,6
Sant Just Desvern	11.310	9.339	93	29	82,6	17,4
Sant Vicenç dels Horts	20.402	15.158	140	52	74,3	25,7
Santa Coloma de Cervelló	5.052	4.087	50	6	80,9	19,1
Santa Coloma de Gramene	89.646	65.743	728	173	73,3	26,7
Tiana	5.256	4.371	50	10	83,2	16,8
Torrelles de Llobregat	3.242	2.548	14	3	78,6	21,4
Viladecans	46.461	35.052	403	129	75,4	24,6
<b>Total AMB</b>	<b>2.380.980</b>	<b>1.832.338</b>	<b>18.223</b>	<b>4.930</b>	<b>77,0</b>	<b>23,0</b>
<b>Total EMA</b>	<b>2.365.153</b>	<b>1.820.089</b>	<b>18.109</b>	<b>4.907</b>	<b>77,0</b>	<b>23,0</b>
<b>Total EMT</b>	<b>2.124.154</b>	<b>1.632.748</b>	<b>16.281</b>	<b>4.454</b>	<b>76,9</b>	<b>23,1</b>
<b>Total MMAMB</b>	<b>2.297.281</b>	<b>1.765.282</b>	<b>17.590</b>	<b>4.795</b>	<b>76,8</b>	<b>23,2</b>

## Eleccions al Congrés de Diputats 2004

**Evolució de l'abstenció (%) 1993-2004**

Municipi	2004	2000	1996	1993
Badalona	26,5	40,3	25,1	26,9
Badia del Vallès	29,2	43,9	27,6	0,0
Barberà del Vallès	23,7	36,5	23,1	25,6
Barcelona	22,1	34,4	23,0	22,2
Begues	16,0	28,9	17,8	18,0
Castellbisbal	21,4	34,2	20,3	22,0
Castelldefels	25,0	37,5	25,6	25,8
Cerdanyola del Vallès	21,6	36,1	23,1	25,2
Cervelló	22,5	36,2	22,9	23,6
Corbera de Llobregat	23,9	39,5	24,9	23,2
Cornellà de Llobregat	21,6	34,4	21,2	23,1
Esplugues de Llobregat	20,9	33,2	21,4	22,6
Gavà	25,8	37,9	25,2	25,6
Hospitalet de Llobregat, l'	24,3	36,1	22,6	24,1
Molins de Rei	19,7	35,7	21,0	22,8
Montcada i Reixac	23,8	38,2	24,2	25,1
Montgat	21,9	36,5	23,0	23,3
Pallejà	21,9	34,1	22,2	22,6
Palma de Cervelló, la	18,0	32,4	0,0	0,0
Papiol, el	21,2	36,9	21,7	20,6
Prat de Llobregat, el	25,2	38,4	24,5	26,6
Ripollet	25,5	39,4	24,1	25,8
Sant Adrià de Besòs	31,1	43,4	30,0	31,5
Sant Andreu de la Barca	25,8	41,8	25,5	27,0
Sant Boi de Llobregat	24,7	39,4	26,0	27,3
Sant Climent de Llobregat	19,8	33,1	22,5	24,3
Sant Cugat del Vallès	18,3	33,0	21,4	22,2
Sant Feliu de Llobregat	19,0	33,2	21,4	22,7
Sant Joan Despí	19,6	33,2	20,6	21,4
Sant Just Desvern	17,4	31,8	23,6	22,8
Sant Vicenç dels Horts	25,7	39,6	24,9	24,0
Santa Coloma de Cervelló	19,1	33,2	23,0	23,5
Santa Coloma de Gramenet	26,7	39,4	24,4	26,3
Tiana	16,8	28,7	17,2	17,5
Torrelles de Llobregat	21,4	36,9	22,0	22,5
Viladecans	24,6	39,3	25,4	26,5
<b>Total AMB</b>	<b>23,0</b>	<b>35,9</b>	<b>23,3</b>	<b>23,5</b>
<b>Total EMA</b>	<b>23,0</b>	<b>35,8</b>	<b>23,3</b>	<b>23,5</b>
<b>Total EMT</b>	<b>23,1</b>	<b>35,7</b>	<b>23,4</b>	<b>23,5</b>
<b>Total MMAMB</b>	<b>23,2</b>	<b>35,9</b>	<b>23,4</b>	<b>23,5</b>

Eleccions al Congrés de Diputats 2004

**Nombre de vots per partits 2000 i 2004**

Municipi	PSC			PP			CiU			ERC			ICV-EUiA		
	2000	2004	2004-00	2000	2004	2004-00	2000	2004	2004-00	2000	2004	2004-00	2000	2004	2004-00
Badalona	44.016	<b>60.485</b>	16.469	26.370	<b>20.330</b>	-6.040	19.672	<b>16.613</b>	-3.059	3.367	<b>12.550</b>	9.183	--	<b>8.802</b>	--
Badia del Vallès	3.680	<b>4.941</b>	1.261	2.038	<b>1.462</b>	-576	655	<b>488</b>	-167	60	<b>474</b>	414	--	<b>702</b>	--
Barberà del Vallès	5.738	<b>8.483</b>	2.745	3.640	<b>3.023</b>	-617	2.128	<b>1.750</b>	-378	334	<b>1.346</b>	1.012	--	<b>1.365</b>	--
Barcelona	264.564	<b>359.533</b>	94.969	223.325	<b>171.044</b>	-52.281	229.800	<b>188.611</b>	-41.189	48.442	<b>138.007</b>	89.565	--	<b>65.090</b>	--
Begues	478	<b>1.007</b>	529	452	<b>435</b>	-17	934	<b>844</b>	-90	170	<b>644</b>	474	--	<b>177</b>	--
Castellbisbal	1.374	<b>2.650</b>	1.276	984	<b>941</b>	-43	1.049	<b>1.097</b>	48	200	<b>836</b>	636	--	<b>372</b>	--
Castelldefels	7.559	<b>11.728</b>	4.169	7.129	<b>6.356</b>	-773	4.320	<b>4.494</b>	174	593	<b>2.595</b>	2.002	--	<b>1.635</b>	--
Cerdanyola del Vallès	10.876	<b>15.664</b>	4.788	6.864	<b>5.736</b>	-1.128	5.157	<b>4.843</b>	-314	987	<b>3.806</b>	2.819	--	<b>3.168</b>	--
Cervelló	871	<b>1.400</b>	529	755	<b>702</b>	-53	1.018	<b>1.006</b>	-12	172	<b>706</b>	534	--	<b>242</b>	--
Corbera de Llobregat	1.140	<b>2.152</b>	1.012	959	<b>904</b>	-55	1.583	<b>1.468</b>	-115	249	<b>1.217</b>	968	--	<b>345</b>	--
Cornellà de Llobregat	22.187	<b>27.959</b>	5.772	9.991	<b>8.003</b>	-1.988	5.008	<b>4.348</b>	-660	1.109	<b>3.745</b>	2.636	--	<b>4.476</b>	--
Esplugues de Llobregat	11.080	<b>13.934</b>	2.854	6.890	<b>5.507</b>	-1.383	4.246	<b>3.878</b>	-368	767	<b>2.706</b>	1.939	--	<b>1.985</b>	--
Gavà	9.320	<b>12.926</b>	3.606	5.001	<b>4.354</b>	-647	3.587	<b>3.494</b>	-93	541	<b>2.174</b>	1.633	--	<b>1.386</b>	--
Hospitalet de Llobregat, l'	62.071	<b>76.028</b>	13.957	33.985	<b>26.090</b>	-7.895	18.337	<b>15.276</b>	-3.061	2.990	<b>11.822</b>	8.832	--	<b>10.028</b>	--
Molins de Rei	3.833	<b>6.061</b>	2.228	1.785	<b>1.445</b>	-340	3.500	<b>3.007</b>	-493	798	<b>2.686</b>	1.888	--	<b>1.099</b>	--
Montcada i Reixac	6.003	<b>9.206</b>	3.203	3.312	<b>2.815</b>	-497	2.685	<b>2.522</b>	-163	475	<b>1.803</b>	1.328	--	<b>1.384</b>	--
Montgat	1.469	<b>2.319</b>	850	1.004	<b>814</b>	-190	1.263	<b>1.089</b>	-174	187	<b>791</b>	604	--	<b>363</b>	--
Pallejà	1.596	<b>2.714</b>	1.118	862	<b>841</b>	-21	1.068	<b>1.033</b>	-35	153	<b>704</b>	551	--	<b>433</b>	--
Palma de Cervelló, la	367	<b>592</b>	225	231	<b>217</b>	-14	490	<b>495</b>	5	119	<b>340</b>	221	--	<b>90</b>	--
Papiol, el	677	<b>996</b>	319	317	<b>241</b>	-76	535	<b>427</b>	-108	122	<b>419</b>	297	--	<b>87</b>	--
Prat de Llobregat, el	14.174	<b>20.257</b>	6.083	7.559	<b>5.825</b>	-1.734	4.434	<b>3.921</b>	-513	767	<b>3.198</b>	2.431	--	<b>3.101</b>	--
Ripollet	6.671	<b>10.133</b>	3.462	3.481	<b>3.137</b>	-344	2.554	<b>2.510</b>	-44	311	<b>1.528</b>	1.217	--	<b>1.259</b>	--
Sant Adrià de Besòs	6.846	<b>9.217</b>	2.371	4.356	<b>3.262</b>	-1.094	2.297	<b>2.028</b>	-269	332	<b>1.214</b>	882	--	<b>1.137</b>	--
Sant Andreu de la Barca	4.602	<b>7.363</b>	2.761	2.567	<b>2.126</b>	-441	1.520	<b>1.481</b>	-39	213	<b>1.116</b>	903	--	<b>963</b>	--
Sant Boi de Llobregat	18.478	<b>25.766</b>	7.288	9.333	<b>7.163</b>	-2.170	6.052	<b>5.397</b>	-655	1.077	<b>4.440</b>	3.363	--	<b>3.517</b>	--
Sant Climent de Llobregat	486	<b>787</b>	301	239	<b>183</b>	-56	579	<b>492</b>	-87	151	<b>449</b>	298	--	<b>189</b>	--
Sant Cugat del Vallès	7.751	<b>12.490</b>	4.739	7.043	<b>6.439</b>	-604	9.974	<b>10.452</b>	478	2.236	<b>6.557</b>	4.321	--	<b>2.624</b>	--
Sant Feliu de Llobregat	8.750	<b>12.853</b>	4.103	5.040	<b>3.971</b>	-1.069	4.168	<b>4.086</b>	-82	789	<b>2.676</b>	1.887	--	<b>2.322</b>	--
Sant Joan Despí	6.760	<b>9.812</b>	3.052	3.425	<b>2.895</b>	-530	2.372	<b>2.556</b>	184	521	<b>1.758</b>	1.237	--	<b>1.650</b>	--
Sant Just Desvern	2.100	<b>3.110</b>	1.010	1.880	<b>1.519</b>	-361	2.503	<b>2.290</b>	-213	595	<b>1.576</b>	981	--	<b>619</b>	--
Sant Vicenç dels Horts	5.083	<b>7.561</b>	2.478	2.743	<b>2.215</b>	-528	2.361	<b>2.216</b>	-145	326	<b>1.559</b>	1.233	--	<b>1.144</b>	--
Santa Coloma de Cervelló	732	<b>1.660</b>	928	421	<b>514</b>	93	828	<b>753</b>	-75	181	<b>684</b>	503	--	<b>324</b>	--
Santa Coloma de Gramenet	30.297	<b>37.293</b>	6.996	14.928	<b>11.290</b>	-3.638	6.138	<b>5.457</b>	-681	916	<b>4.108</b>	3.192	--	<b>5.258</b>	--
Tiana	869	<b>1.356</b>	487	602	<b>541</b>	-61	1.199	<b>1.156</b>	-43	255	<b>917</b>	662	--	<b>289</b>	--
Torrelles de Llobregat	378	<b>804</b>	426	320	<b>332</b>	12	653	<b>592</b>	-61	204	<b>541</b>	337	--	<b>218</b>	--
Viladecans	13.036	<b>19.376</b>	6.340	6.751	<b>5.719</b>	-1.032	3.972	<b>3.901</b>	-71	507	<b>2.486</b>	1.979	--	<b>2.274</b>	--
<b>Total AMB</b>	<b>585.912</b>	<b>800.616</b>	<b>214.704</b>	<b>406.582</b>	<b>318.391</b>	<b>-88.191</b>	<b>358.639</b>	<b>306.071</b>	<b>-52.568</b>	<b>71.216</b>	<b>224.178</b>	<b>152.962</b>	--	<b>130.117</b>	--
<b>Total EMA</b>	<b>583.534</b>	<b>796.472</b>	<b>212.938</b>	<b>404.637</b>	<b>316.568</b>	<b>-88.069</b>	<b>355.548</b>	<b>303.102</b>	<b>-52.446</b>	<b>70.676</b>	<b>221.915</b>	<b>151.239</b>	--	<b>129.440</b>	--
<b>Total EMT</b>	<b>529.579</b>	<b>713.158</b>	<b>183.579</b>	<b>370.881</b>	<b>287.498</b>	<b>-83.383</b>	<b>322.053</b>	<b>271.117</b>	<b>-50.936</b>	<b>64.230</b>	<b>198.566</b>	<b>134.336</b>	--	<b>115.316</b>	--
<b>Total MMAMB</b>	<b>570.204</b>	<b>775.394</b>	<b>205.190</b>	<b>394.232</b>	<b>307.336</b>	<b>-86.896</b>	<b>344.064</b>	<b>291.433</b>	<b>-52.631</b>	<b>68.157</b>	<b>214.455</b>	<b>146.298</b>	--	<b>125.489</b>	--

## Percentatge de vots per partits 2000-2004

Municipi	PSC			PP			CiU			ERC			ICV-EUiA		
	2000	2004	2004-00	2000	2004	2004-00	2000	2004	2004-00	2000	2004	2004-00	2000	2004	2004-00
Badalona	42,0	<b>49,4</b>	7,4	25,2	<b>16,6</b>	-8,6	18,8	<b>13,6</b>	-5,2	3,2	<b>10,2</b>	7,0	--	<b>7,2</b>	--
Badia del Vallès	48,9	<b>59,1</b>	10,2	27,1	<b>17,5</b>	-9,6	8,7	<b>5,8</b>	-2,9	0,8	<b>5,7</b>	4,9	--	<b>8,4</b>	--
Barberà del Vallès	42,5	<b>51,4</b>	8,9	26,9	<b>18,3</b>	-8,6	15,7	<b>10,6</b>	-5,1	2,5	<b>8,2</b>	5,7	--	<b>8,3</b>	--
Barcelona	31,3	<b>38,1</b>	6,8	26,4	<b>18,1</b>	-8,3	27,2	<b>20,0</b>	-7,2	5,7	<b>14,6</b>	8,9	--	<b>6,9</b>	--
Begues	21,3	<b>31,6</b>	10,3	20,1	<b>13,7</b>	-6,4	41,6	<b>26,5</b>	-15,1	7,6	<b>20,2</b>	12,6	--	<b>5,6</b>	--
Castellbisbal	34,7	<b>43,7</b>	9,0	24,8	<b>15,5</b>	-9,3	26,5	<b>18,1</b>	-8,4	5,0	<b>13,8</b>	8,8	--	<b>6,1</b>	--
Castelldefels	34,8	<b>42,4</b>	7,6	32,9	<b>23,0</b>	-9,9	19,9	<b>16,2</b>	-3,7	2,7	<b>9,4</b>	6,7	--	<b>5,9</b>	--
Cerdanyola del Vallès	39,4	<b>45,8</b>	6,4	24,9	<b>16,8</b>	-8,1	18,7	<b>14,1</b>	-4,6	3,6	<b>11,1</b>	7,5	--	<b>9,3</b>	--
Cervelló	28,3	<b>33,6</b>	5,3	24,5	<b>16,8</b>	-7,7	33,1	<b>24,1</b>	-9,0	5,6	<b>16,9</b>	11,3	--	<b>5,8</b>	--
Corbera de Llobregat	26,7	<b>34,3</b>	7,6	22,5	<b>14,4</b>	-8,1	37,1	<b>23,4</b>	-13,7	5,8	<b>19,4</b>	13,6	--	<b>5,5</b>	--
Cornellà de Llobregat	50,1	<b>56,1</b>	6,0	22,5	<b>16,1</b>	-6,4	11,3	<b>8,7</b>	-2,6	2,5	<b>7,5</b>	5,0	--	<b>9,0</b>	--
Esplugues de Llobregat	43,2	<b>48,4</b>	5,2	26,9	<b>19,1</b>	-7,8	16,6	<b>13,5</b>	-3,1	3,0	<b>9,4</b>	6,4	--	<b>6,9</b>	--
Gavà	45,9	<b>51,6</b>	5,7	24,6	<b>17,4</b>	-7,2	17,7	<b>13,9</b>	-3,8	2,7	<b>8,7</b>	6,0	--	<b>5,5</b>	--
Hospitalet de Llobregat, l'	47,1	<b>52,9</b>	5,8	25,8	<b>18,2</b>	-7,6	13,9	<b>10,6</b>	-3,3	2,3	<b>8,2</b>	5,9	--	<b>7,0</b>	--
Molins de Rei	34,8	<b>41,6</b>	6,8	16,2	<b>9,9</b>	-6,3	31,8	<b>20,6</b>	-11,2	7,2	<b>18,4</b>	11,2	--	<b>7,5</b>	--
Montcada i Reixac	43,0	<b>50,6</b>	7,6	23,7	<b>15,5</b>	-8,2	19,2	<b>13,9</b>	-5,3	3,4	<b>9,9</b>	6,5	--	<b>7,6</b>	--
Montgat	33,7	<b>42,0</b>	8,3	23,0	<b>14,8</b>	-8,2	29,0	<b>19,7</b>	-9,3	4,3	<b>14,3</b>	10,0	--	<b>6,6</b>	--
Pallejà	39,4	<b>46,2</b>	6,8	21,3	<b>14,3</b>	-7,0	26,4	<b>17,6</b>	-8,8	3,8	<b>12,0</b>	8,2	--	<b>7,4</b>	--
Palma de Cervelló, la	27,3	<b>33,2</b>	5,9	17,2	<b>12,2</b>	-5,0	36,5	<b>27,7</b>	-8,8	8,9	<b>19,1</b>	10,2	--	<b>5,0</b>	--
Papiol, el	38,0	<b>44,9</b>	6,9	17,8	<b>10,9</b>	-6,9	30,0	<b>19,3</b>	-10,7	6,9	<b>18,9</b>	12,0	--	<b>3,9</b>	--
Prat de Llobregat, el	45,1	<b>54,2</b>	9,1	24,1	<b>15,6</b>	-8,5	14,1	<b>10,5</b>	-3,6	2,4	<b>8,6</b>	6,2	--	<b>8,3</b>	--
Ripollet	45,3	<b>52,8</b>	7,5	23,6	<b>16,3</b>	-7,3	17,3	<b>13,1</b>	-4,2	2,1	<b>8,0</b>	5,9	--	<b>6,6</b>	--
Sant Adrià de Besòs	44,7	<b>52,9</b>	8,2	28,4	<b>18,7</b>	-9,7	15,0	<b>11,6</b>	-3,4	2,2	<b>7,0</b>	4,8	--	<b>6,5</b>	--
Sant Andreu de la Barca	45,9	<b>55,0</b>	9,1	25,6	<b>15,9</b>	-9,7	15,2	<b>11,1</b>	-4,1	2,1	<b>8,3</b>	6,2	--	<b>7,2</b>	--
Sant Boi de Llobregat	46,4	<b>53,8</b>	7,4	23,4	<b>15,0</b>	-8,4	15,2	<b>11,3</b>	-3,9	2,7	<b>9,3</b>	6,6	--	<b>7,3</b>	--
Sant Climent de Llobregat	29,7	<b>36,6</b>	6,9	14,6	<b>8,5</b>	-6,1	35,4	<b>22,9</b>	-12,5	9,2	<b>20,9</b>	11,7	--	<b>8,8</b>	--
Sant Cugat del Vallès	25,9	<b>31,7</b>	5,8	23,5	<b>16,3</b>	-7,2	33,3	<b>26,5</b>	-6,8	7,5	<b>16,6</b>	9,1	--	<b>6,7</b>	--
Sant Feliu de Llobregat	40,8	<b>48,2</b>	7,4	23,5	<b>14,9</b>	-8,6	19,4	<b>15,3</b>	-4,1	3,7	<b>10,0</b>	6,3	--	<b>8,7</b>	--
Sant Joan Despí	44,3	<b>51,1</b>	6,8	22,5	<b>15,1</b>	-7,4	15,6	<b>13,3</b>	-2,3	3,4	<b>9,2</b>	5,8	--	<b>8,6</b>	--
Sant Just Desvern	26,7	<b>33,4</b>	6,7	23,9	<b>16,3</b>	-7,6	31,9	<b>24,6</b>	-7,3	7,6	<b>16,9</b>	9,3	--	<b>6,6</b>	--
Sant Vicenç dels Horts	42,7	<b>50,1</b>	7,4	23,1	<b>14,7</b>	-8,4	19,9	<b>14,7</b>	-5,2	2,7	<b>10,3</b>	7,6	--	<b>7,6</b>	--
Santa Coloma de Cervelló	29,8	<b>40,7</b>	10,9	17,1	<b>12,6</b>	-4,5	33,7	<b>18,5</b>	-15,2	7,4	<b>16,8</b>	9,4	--	<b>7,9</b>	--
Santa Coloma de Grameneu	50,7	<b>56,9</b>	6,2	25,0	<b>17,2</b>	-7,8	10,3	<b>8,3</b>	-2,0	1,5	<b>6,3</b>	4,8	--	<b>8,0</b>	--
Tiana	27,0	<b>31,1</b>	4,1	18,7	<b>12,4</b>	-6,3	37,2	<b>26,5</b>	-10,7	7,9	<b>21,0</b>	13,1	--	<b>6,6</b>	--
Torrelles de Llobregat	21,9	<b>31,6</b>	9,7	18,5	<b>13,0</b>	-5,5	37,8	<b>23,3</b>	-14,5	11,8	<b>21,3</b>	9,5	--	<b>8,6</b>	--
Viladecans	47,8	<b>55,5</b>	7,7	24,8	<b>16,4</b>	-8,4	14,6	<b>11,2</b>	-3,4	1,9	<b>7,1</b>	5,2	--	<b>6,5</b>	--
<b>Total AMB</b>	<b>36,9</b>	<b>43,8</b>	<b>6,9</b>	<b>25,6</b>	<b>17,4</b>	<b>-8,2</b>	<b>22,6</b>	<b>16,7</b>	<b>-5,9</b>	<b>4,5</b>	<b>12,3</b>	<b>7,8</b>	--	<b>7,1</b>	--
<b>Total EMA</b>	<b>37,0</b>	<b>43,9</b>	<b>6,9</b>	<b>25,6</b>	<b>17,4</b>	<b>-8,2</b>	<b>22,5</b>	<b>16,7</b>	<b>-5,8</b>	<b>4,5</b>	<b>12,2</b>	<b>7,7</b>	--	<b>7,1</b>	--
<b>Total EMT</b>	<b>36,9</b>	<b>43,8</b>	<b>6,9</b>	<b>25,9</b>	<b>17,7</b>	<b>-8,2</b>	<b>22,5</b>	<b>16,7</b>	<b>-5,8</b>	<b>4,5</b>	<b>12,2</b>	<b>7,7</b>	--	<b>7,1</b>	--
<b>Total MMAMB</b>	<b>37,1</b>	<b>44,0</b>	<b>6,9</b>	<b>25,7</b>	<b>17,5</b>	<b>-8,2</b>	<b>22,4</b>	<b>16,6</b>	<b>-5,8</b>	<b>4,4</b>	<b>12,2</b>	<b>7,8</b>	--	<b>7,1</b>	--

# Fitxes dels resultats electorals a cada municipi

Badalona

Badia del Vallès

Barberà del Vallès

Barcelona

Begues

Castellbisbal

Castelldefels

Cerdanyola del Vallès

Cervelló

Corbera de Llobregat

Cornellà de Llobregat

Esplugues de Llobregat

Gavà

Hospitalet de Llobregat, l'

Molins de Rei

Montcada i Reixac

Montgat

Pallejà

Palma de Cervelló, la

Papiol, el

Prat de Llobregat, el

Ripollet

Sant Adrià de Besòs

Sant Andreu de la Barca

Sant Boi de Llobregat

Sant Climent de Llobregat

Sant Cugat del Vallès

Sant Feliu de Llobregat

Sant Joan Despí

Sant Just Desvern

Sant Vicenç dels Horts

Santa Coloma de Cervelló

Santa Coloma de Gramenet

Tiana

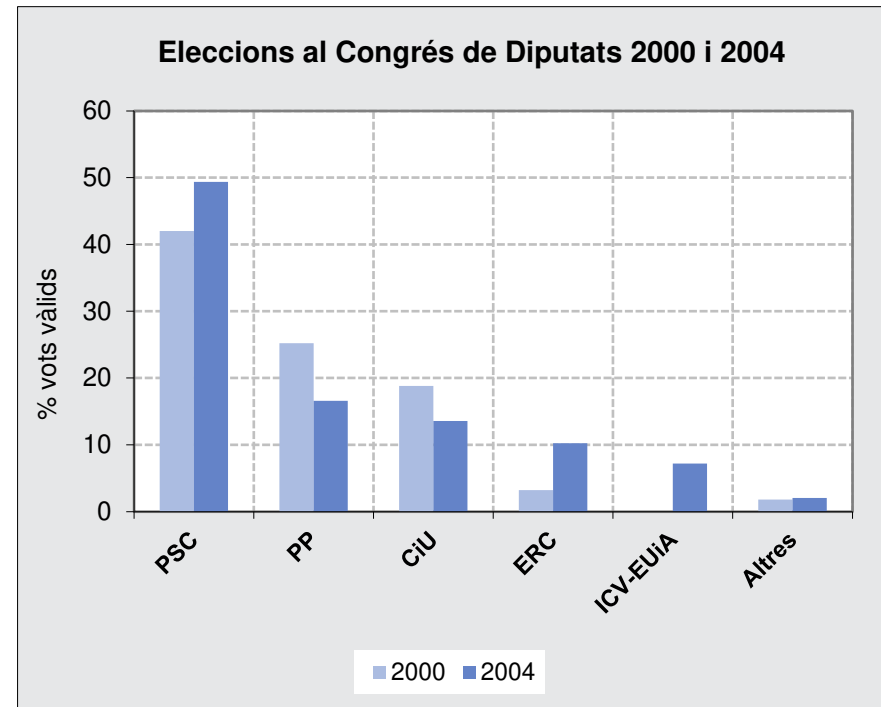
Torrelles de Llobregat

Viladecans

# Badalona

Dades generals	Electors		%	
	2000	2004	2000	2004
Cens electoral	176.356	<b>167.199</b>	100,0	<b>100,0</b>
Participació	105.200	<b>122.855</b>	59,7	<b>73,5</b>
Abstenció	71.156	<b>44.344</b>	40,3	<b>26,5</b>
Vots vàlids	104.809	<b>122.520</b>		
Vots a partits	103.436	<b>121.282</b>		

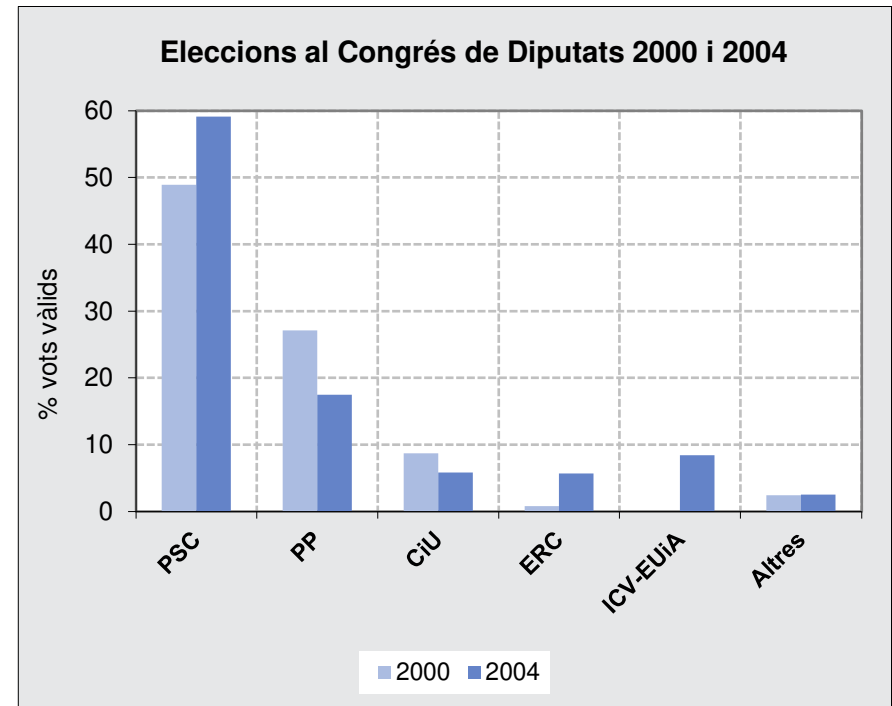
Vots a partits	Vots		%	
	2000	2004	2000	2004
<b>PSC</b>	44.016	<b>60.485</b>	42,0	<b>49,4</b>
<b>PP</b>	26.370	<b>20.330</b>	25,2	<b>16,6</b>
<b>CiU</b>	19.672	<b>16.613</b>	18,8	<b>13,6</b>
<b>ERC</b>	3.367	<b>12.550</b>	3,2	<b>10,2</b>
<b>ICV-EUiA</b>	--	<b>8.802</b>	--	<b>7,2</b>
<b>Altres</b>	1.873	<b>2.502</b>	1,8	<b>2,0</b>



# Badia del Vallès

Dades generals	Electors		%	
	2000	2004	2000	2004
Cens electoral	13.489	<b>11.811</b>	100,0	<b>100,0</b>
Participació	7.570	<b>8.368</b>	56,1	<b>70,8</b>
Abstenció	5.919	<b>3.443</b>	43,9	<b>29,2</b>
Vots vàlids	7.524	<b>8.358</b>		
Vots a partits	7.422	<b>8.276</b>		

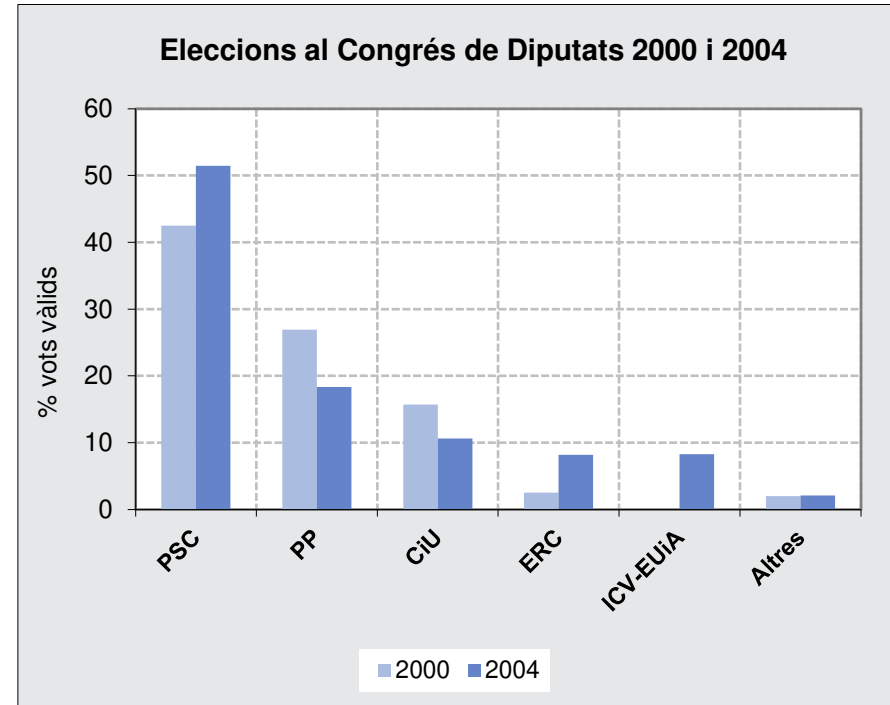
Vots a partits	Vots		%	
	2000	2004	2000	2004
<b>PSC</b>	3.680	<b>4.941</b>	48,9	<b>59,1</b>
<b>PP</b>	2.038	<b>1.462</b>	27,1	<b>17,5</b>
<b>CiU</b>	655	<b>488</b>	8,7	<b>5,8</b>
<b>ERC</b>	60	<b>474</b>	0,8	<b>5,7</b>
<b>ICV-EUiA</b>	--	<b>702</b>	--	<b>8,4</b>
<b>Altres</b>	184	<b>209</b>	2,4	<b>2,5</b>



# Barberà del Vallès

Dades generals	Electors		%	
	2000	2004	2000	2004
Cens electoral	21.383	<b>21.662</b>	100,0	<b>100,0</b>
Participació	13.581	<b>16.525</b>	63,5	<b>76,3</b>
Abstenció	7.802	<b>5.137</b>	36,5	<b>23,7</b>
Vots vàlids	13.517	<b>16.490</b>		
Vots a partits	13.324	<b>16.308</b>		

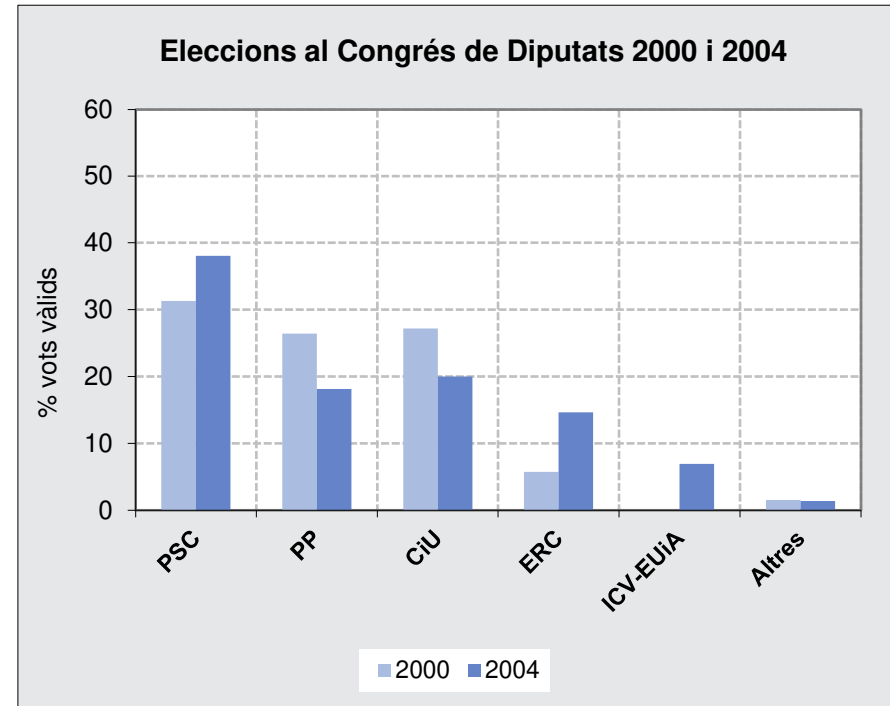
Vots a partits	Vots		%	
	2000	2004	2000	2004
<b>PSC</b>	5.738	<b>8.483</b>	42,5	<b>51,4</b>
<b>PP</b>	3.640	<b>3.023</b>	26,9	<b>18,3</b>
<b>CiU</b>	2.128	<b>1.750</b>	15,7	<b>10,6</b>
<b>ERC</b>	334	<b>1.346</b>	2,5	<b>8,2</b>
<b>ICV-EUiA</b>	--	<b>1.365</b>	--	<b>8,3</b>
<b>Altres</b>	266	<b>341</b>	2,0	<b>2,1</b>



# Barcelona

Dades generals	Electors		%	
	2000	2004	2000	2004
Cens electoral	1.294.725	<b>1.215.382</b>	100,0	<b>100,0</b>
Participació	849.817	<b>946.668</b>	65,6	<b>77,9</b>
Abstenció	444.908	<b>268.714</b>	34,4	<b>22,1</b>
Vots vàlids	846.220	<b>944.161</b>		
Vots a partits	832.366	<b>935.130</b>		

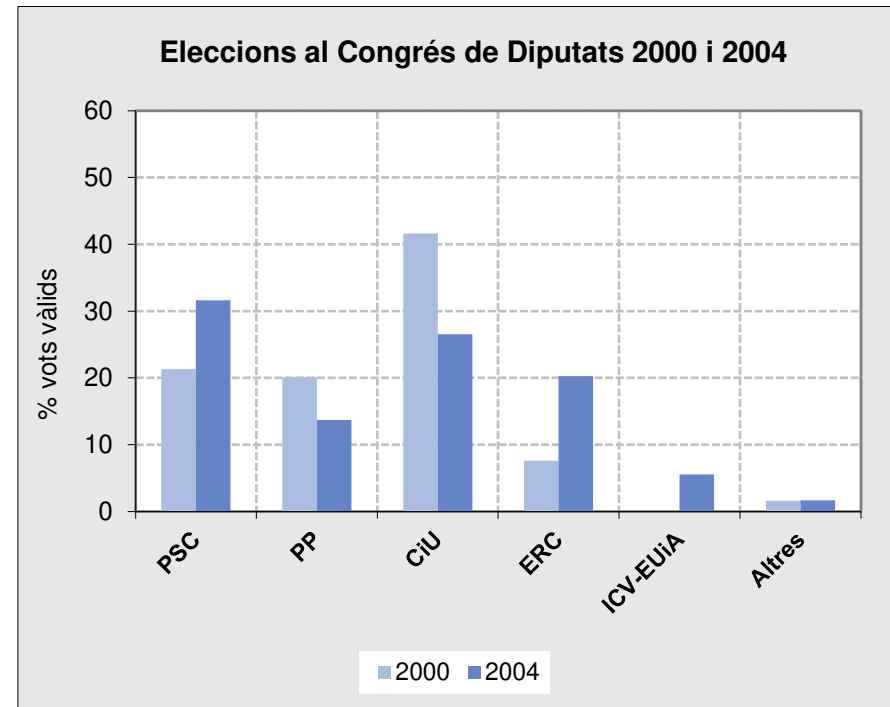
Vots a partits	Vots		%	
	2000	2004	2000	2004
<b>PSC</b>	264.564	<b>359.533</b>	31,3	<b>38,1</b>
<b>PP</b>	223.325	<b>171.044</b>	26,4	<b>18,1</b>
<b>CiU</b>	229.800	<b>188.611</b>	27,2	<b>20,0</b>
<b>ERC</b>	48.442	<b>138.007</b>	5,7	<b>14,6</b>
<b>ICV-EUiA</b>	--	<b>65.090</b>	--	<b>6,9</b>
<b>Altres</b>	12.273	<b>12.845</b>	1,5	<b>1,4</b>



# Begues

Dades generals	Electors		%	
	2000	2004	2000	2004
Cens electoral	3.173	<b>3.798</b>	100,0	<b>100,0</b>
Participació	2.257	<b>3.189</b>	71,1	<b>84,0</b>
Abstenció	916	<b>609</b>	28,9	<b>16,0</b>
Vots vàlids	2.247	<b>3.184</b>		
Vots a partits	2.190	<b>3.159</b>		

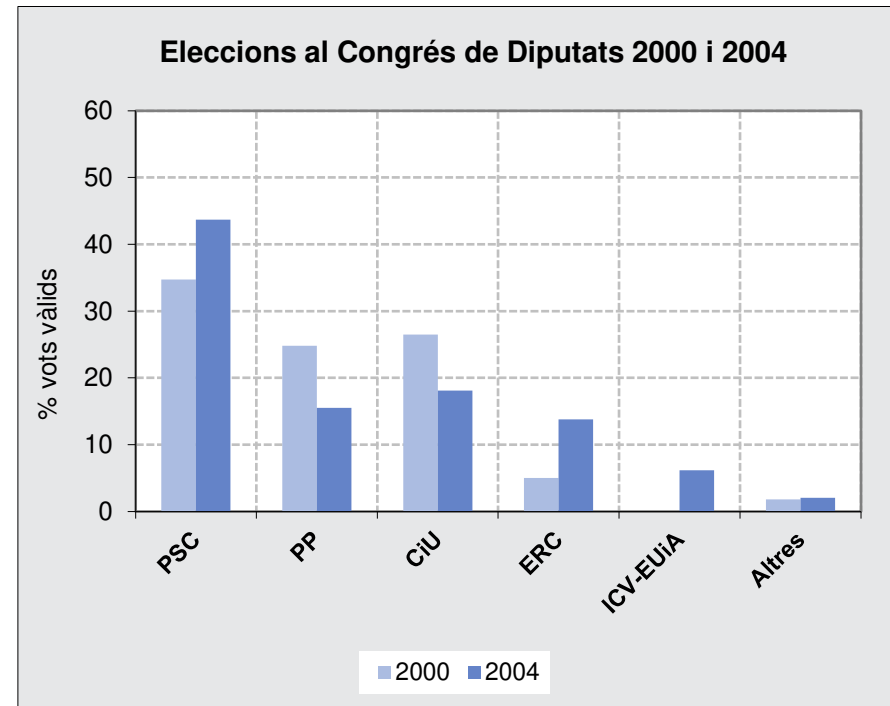
Vots a partits	Vots		%	
	2000	2004	2000	2004
<b>PSC</b>	478	<b>1.007</b>	21,3	<b>31,6</b>
<b>PP</b>	452	<b>435</b>	20,1	<b>13,7</b>
<b>CiU</b>	934	<b>844</b>	41,6	<b>26,5</b>
<b>ERC</b>	170	<b>644</b>	7,6	<b>20,2</b>
<b>ICV-EUiA</b>	--	<b>177</b>	--	<b>5,6</b>
<b>Altres</b>	36	<b>52</b>	1,6	<b>1,6</b>



# Castellbisbal

Dades generals	Electors		%	
	2000	2004	2000	2004
Cens electoral	6.055	<b>7.746</b>	100,0	<b>100,0</b>
Participació	3.985	<b>6.088</b>	65,8	<b>78,6</b>
Abstenció	2.070	<b>1.658</b>	34,2	<b>21,4</b>
Vots vàlids	3.961	<b>6.063</b>		
Vots a partits	3.904	<b>6.020</b>		

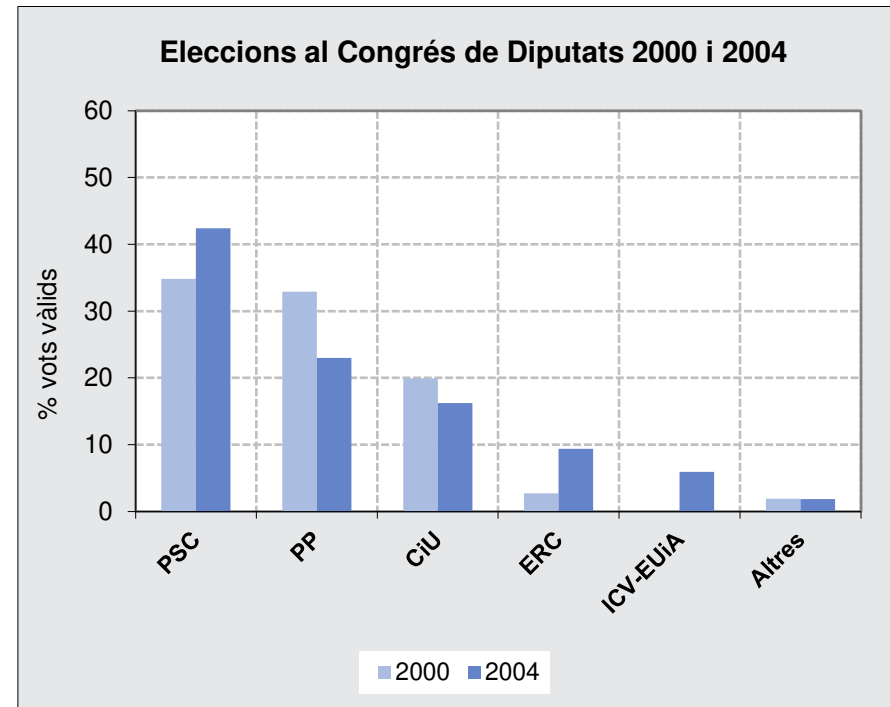
Vots a partits	Vots		%	
	2000	2004	2000	2004
<b>PSC</b>	1.374	<b>2.650</b>	34,7	<b>43,7</b>
<b>PP</b>	984	<b>941</b>	24,8	<b>15,5</b>
<b>CiU</b>	1.049	<b>1.097</b>	26,5	<b>18,1</b>
<b>ERC</b>	200	<b>836</b>	5,0	<b>13,8</b>
<b>ICV-EUiA</b>	--	<b>372</b>	--	<b>6,1</b>
<b>Altres</b>	70	<b>124</b>	1,8	<b>2,0</b>



# Castelldefels

Dades generals	Electors		%	
	2000	2004	2000	2004
Cens electoral	34.835	<b>37.007</b>	100,0	<b>100,0</b>
Participació	21.770	<b>27.756</b>	62,5	<b>75,0</b>
Abstenció	13.065	<b>9.251</b>	37,5	<b>25,0</b>
Vots vàlids	21.698	<b>27.672</b>		
Vots a partits	21.388	<b>27.314</b>		

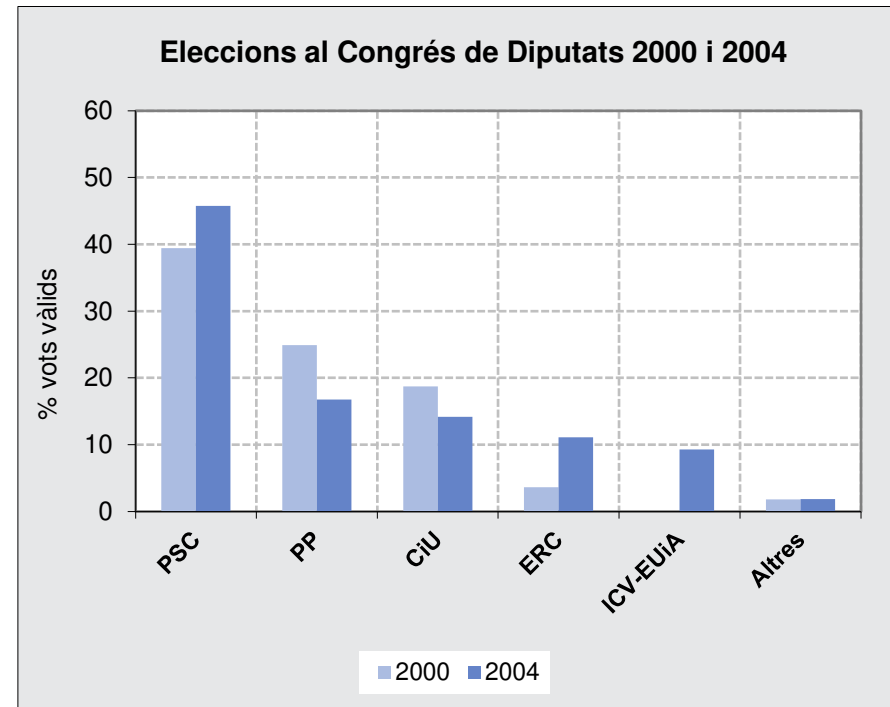
Vots a partits	Vots		%	
	2000	2004	2000	2004
<b>PSC</b>	7.559	<b>11.728</b>	34,8	<b>42,4</b>
<b>PP</b>	7.129	<b>6.356</b>	32,9	<b>23,0</b>
<b>CiU</b>	4.320	<b>4.494</b>	19,9	<b>16,2</b>
<b>ERC</b>	593	<b>2.595</b>	2,7	<b>9,4</b>
<b>ICV-EUiA</b>	--	<b>1.635</b>	--	<b>5,9</b>
<b>Altres</b>	422	<b>506</b>	1,9	<b>1,8</b>



# Cerdanyola del Vallès

Dades generals	Electors		%	
	2000	2004	2000	2004
Cens electoral	43.329	<b>43.761</b>	100,0	<b>100,0</b>
Participació	27.700	<b>34.316</b>	63,9	<b>78,4</b>
Abstenció	15.629	<b>9.445</b>	36,1	<b>21,6</b>
Vots vàlids	27.586	<b>34.236</b>		
Vots a partits	27.093	<b>33.847</b>		

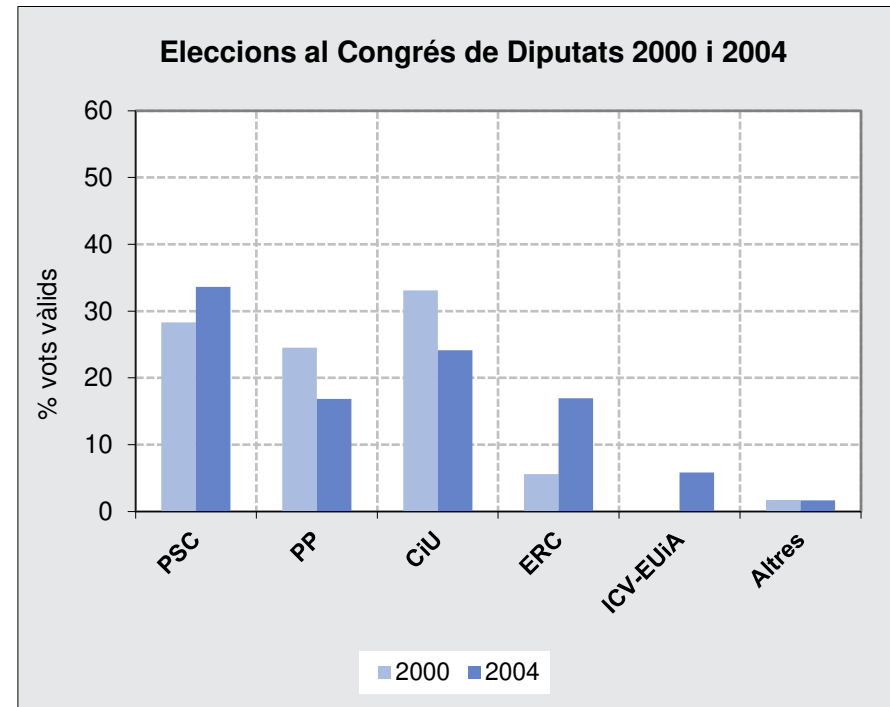
Vots a partits	Vots		%	
	2000	2004	2000	2004
<b>PSC</b>	10.876	<b>15.664</b>	39,4	<b>45,8</b>
<b>PP</b>	6.864	<b>5.736</b>	24,9	<b>16,8</b>
<b>CiU</b>	5.157	<b>4.843</b>	18,7	<b>14,1</b>
<b>ERC</b>	987	<b>3.806</b>	3,6	<b>11,1</b>
<b>ICV-EUiA</b>	--	<b>3.168</b>	--	<b>9,3</b>
<b>Altres</b>	504	<b>630</b>	1,8	<b>1,8</b>



# Cervelló

Dades generals	Electors		%	
	2000	2004	2000	2004
Cens electoral	4.856	<b>5.382</b>	100,0	<b>100,0</b>
Participació	3.096	<b>4.173</b>	63,8	<b>77,5</b>
Abstenció	1.760	<b>1.209</b>	36,2	<b>22,5</b>
Vots vàlids	3.078	<b>4.167</b>		
Vots a partits	3.041	<b>4.124</b>		

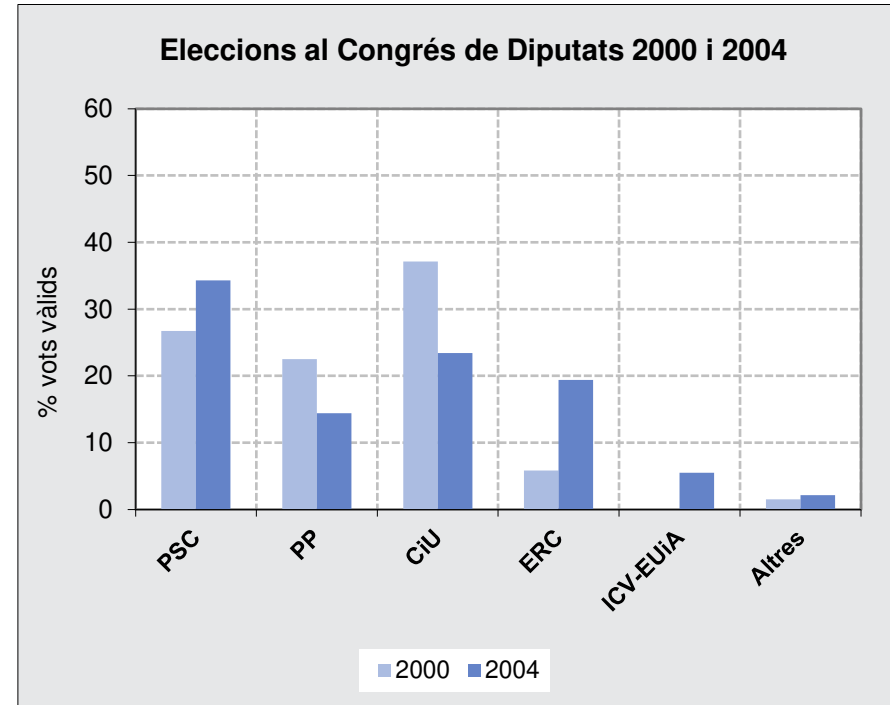
Vots a partits	Vots		%	
	2000	2004	2000	2004
<b>PSC</b>	871	<b>1.400</b>	28,3	<b>33,6</b>
<b>PP</b>	755	<b>702</b>	24,5	<b>16,8</b>
<b>CiU</b>	1.018	<b>1.006</b>	33,1	<b>24,1</b>
<b>ERC</b>	172	<b>706</b>	5,6	<b>16,9</b>
<b>ICV-EUiA</b>	--	<b>242</b>	--	<b>5,8</b>
<b>Altres</b>	51	<b>68</b>	1,7	<b>1,6</b>



# Corbera de Llobregat

Dades generals	Electors		%	
	2000	2004	2000	2004
Cens electoral	7.066	<b>8.263</b>	100,0	<b>100,0</b>
Participació	4.275	<b>6.286</b>	60,5	<b>76,1</b>
Abstenció	2.791	<b>1.977</b>	39,5	<b>23,9</b>
Vots vàlids	4.264	<b>6.275</b>		
Vots a partits	4.201	<b>6.221</b>		

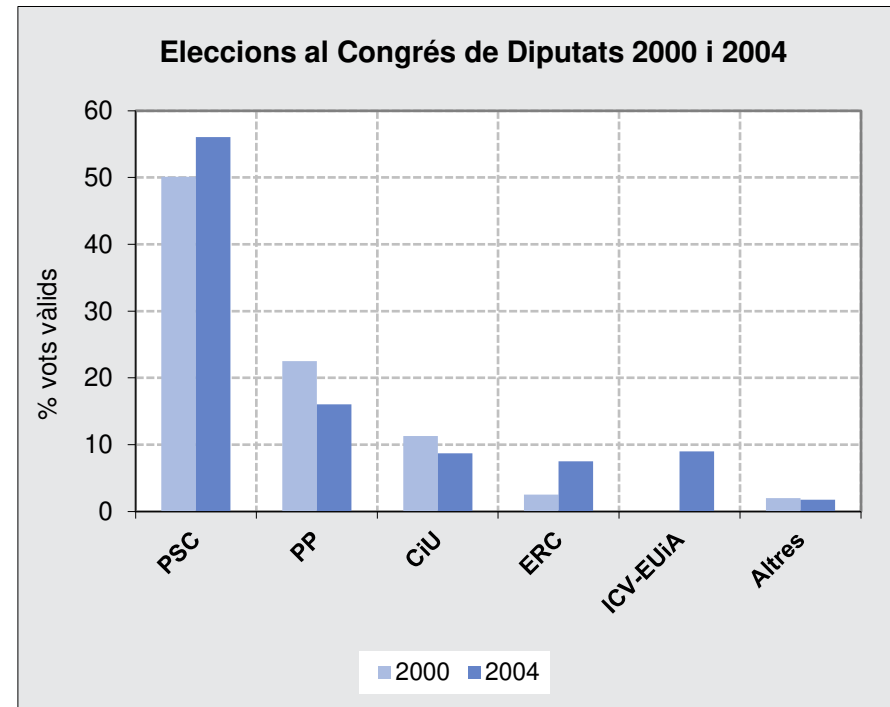
Vots a partits	Vots		%	
	2000	2004	2000	2004
<b>PSC</b>	1.140	<b>2.152</b>	26,7	<b>34,3</b>
<b>PP</b>	959	<b>904</b>	22,5	<b>14,4</b>
<b>CiU</b>	1.583	<b>1.468</b>	37,1	<b>23,4</b>
<b>ERC</b>	249	<b>1.217</b>	5,8	<b>19,4</b>
<b>ICV-EUiA</b>	--	<b>345</b>	--	<b>5,5</b>
<b>Altres</b>	63	<b>135</b>	1,5	<b>2,2</b>



# Cornellà de Llobregat

Dades generals	Electors		%	
	2000	2004	2000	2004
Cens electoral	67.872	<b>63.839</b>	100,0	<b>100,0</b>
Participació	44.494	<b>50.018</b>	65,6	<b>78,4</b>
Abstenció	23.378	<b>13.821</b>	34,4	<b>21,6</b>
Vots vàlids	44.311	<b>49.862</b>		
Vots a partits	43.732	<b>49.402</b>		

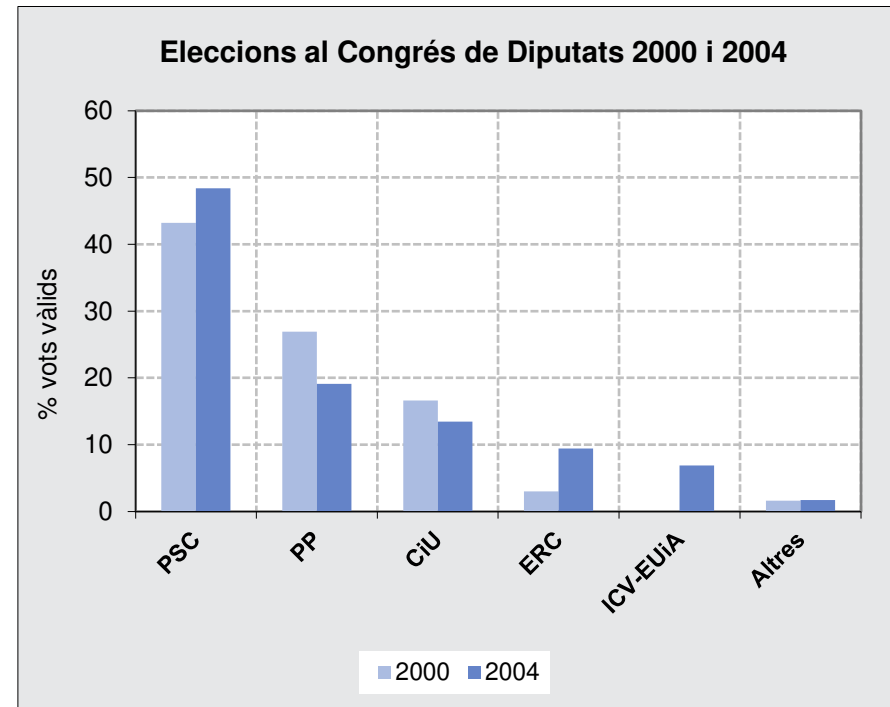
Vots a partits	Vots		%	
	2000	2004	2000	2004
<b>PSC</b>	22.187	<b>27.959</b>	50,1	<b>56,1</b>
<b>PP</b>	9.991	<b>8.003</b>	22,5	<b>16,1</b>
<b>CiU</b>	5.008	<b>4.348</b>	11,3	<b>8,7</b>
<b>ERC</b>	1.109	<b>3.745</b>	2,5	<b>7,5</b>
<b>ICV-EUiA</b>	--	<b>4.476</b>	--	<b>9,0</b>
<b>Altres</b>	901	<b>871</b>	2,0	<b>1,7</b>



# Esplugues de Llobregat

Dades generals	Electors		%	
	2000	2004	2000	2004
Cens electoral	38.561	<b>36.502</b>	100,0	<b>100,0</b>
Participació	25.743	<b>28.862</b>	66,8	<b>79,1</b>
Abstenció	12.818	<b>7.640</b>	33,2	<b>20,9</b>
Vots vàlids	25.635	<b>28.804</b>		
Vots a partits	25.227	<b>28.495</b>		

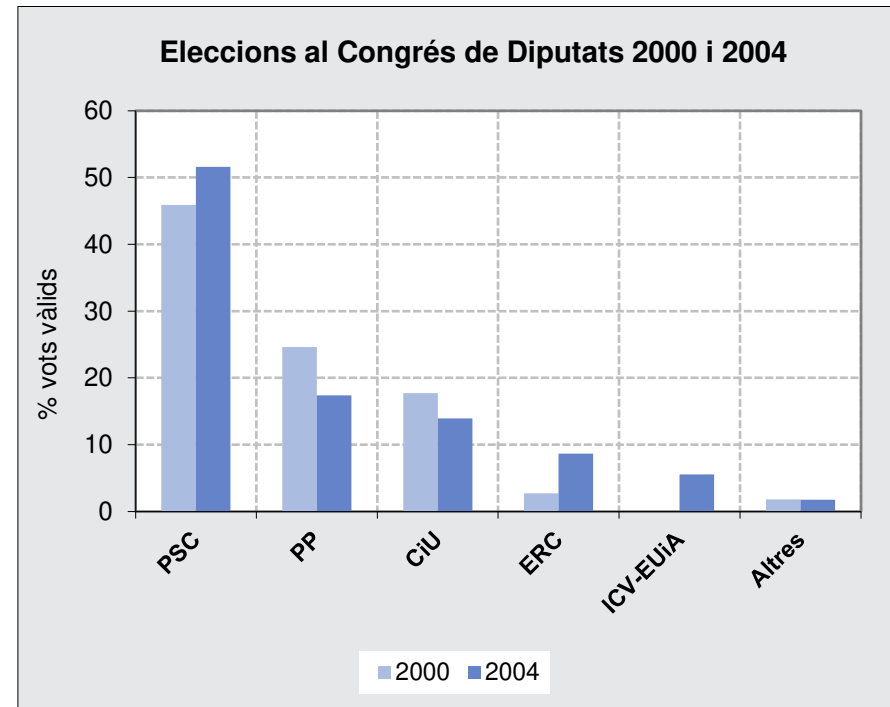
Vots a partits	Vots		%	
	2000	2004	2000	2004
<b>PSC</b>	11.080	<b>13.934</b>	43,2	<b>48,4</b>
<b>PP</b>	6.890	<b>5.507</b>	26,9	<b>19,1</b>
<b>CiU</b>	4.246	<b>3.878</b>	16,6	<b>13,5</b>
<b>ERC</b>	767	<b>2.706</b>	3,0	<b>9,4</b>
<b>ICV-EUiA</b>	--	<b>1.985</b>	--	<b>6,9</b>
<b>Altres</b>	402	<b>485</b>	1,6	<b>1,7</b>



# Gavà

Dades generals	Electors		%	
	2000	2004	2000	2004
Cens electoral	32.805	<b>33.865</b>	100,0	<b>100,0</b>
Participació	20.358	<b>25.124</b>	62,1	<b>74,2</b>
Abstenció	12.447	<b>8.741</b>	37,9	<b>25,8</b>
Vots vàlids	20.292	<b>25.063</b>		
Vots a partits	20.069	<b>24.776</b>		

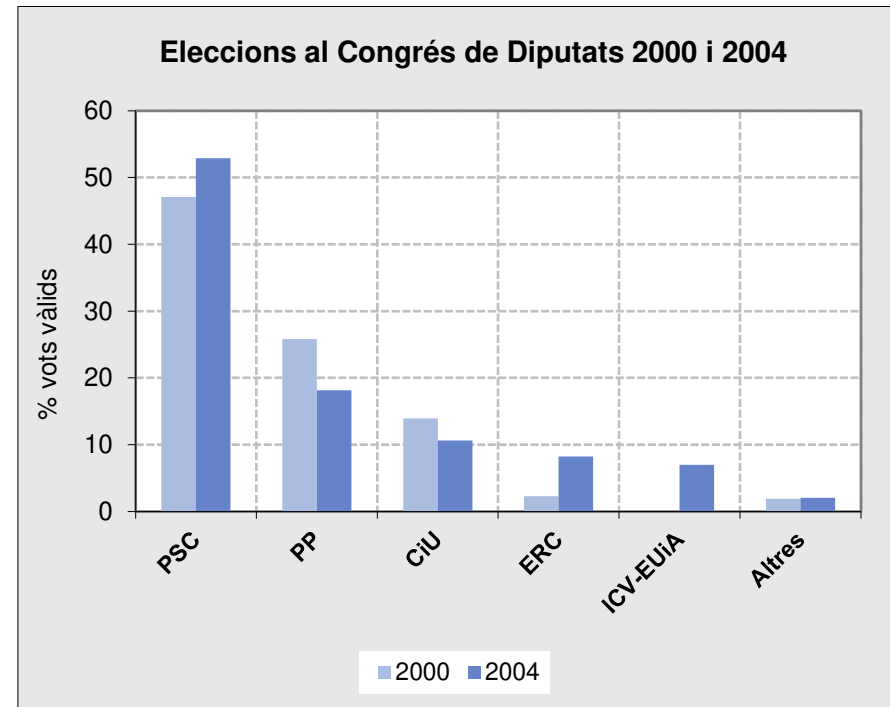
Vots a partits	Vots		%	
	2000	2004	2000	2004
<b>PSC</b>	9.320	<b>12.926</b>	45,9	<b>51,6</b>
<b>PP</b>	5.001	<b>4.354</b>	24,6	<b>17,4</b>
<b>CiU</b>	3.587	<b>3.494</b>	17,7	<b>13,9</b>
<b>ERC</b>	541	<b>2.174</b>	2,7	<b>8,7</b>
<b>ICV-EUiA</b>	--	<b>1.386</b>	--	<b>5,5</b>
<b>Altres</b>	356	<b>442</b>	1,8	<b>1,8</b>



# Hospitalet de Llobregat, I'

Dades generals	Electors		%	
	2000	2004	2000	2004
Cens electoral	207.137	<b>190.297</b>	100,0	<b>100,0</b>
Participació	132.259	<b>144.102</b>	63,9	<b>75,7</b>
Abstenció	74.878	<b>46.195</b>	36,1	<b>24,3</b>
Vots vàlids	131.774	<b>143.720</b>		
Vots a partits	130.117	<b>142.193</b>		

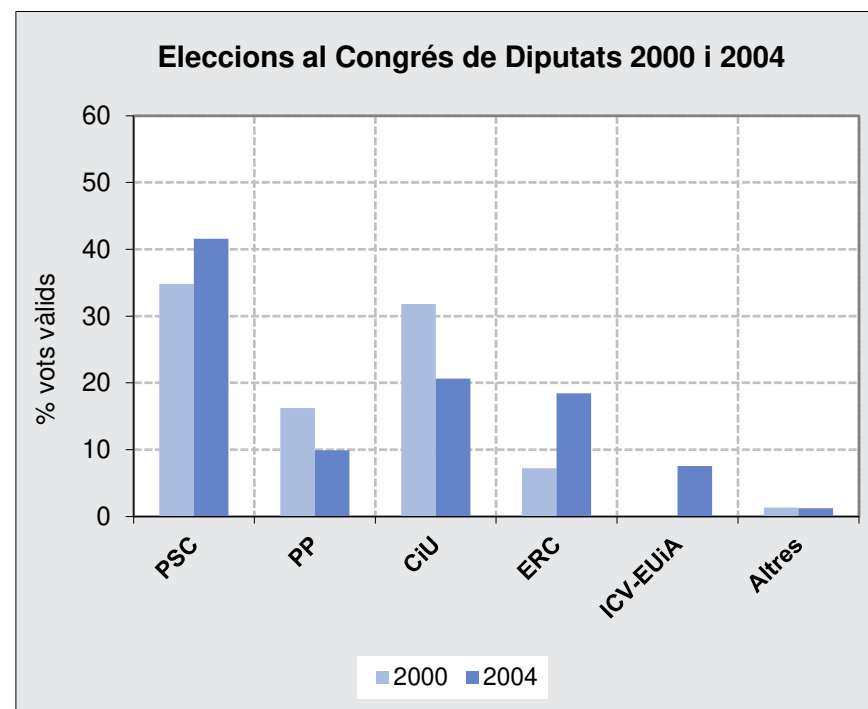
Vots a partits	Vots		%	
	2000	2004	2000	2004
<b>PSC</b>	62.071	<b>76.028</b>	47,1	<b>52,9</b>
<b>PP</b>	33.985	<b>26.090</b>	25,8	<b>18,2</b>
<b>CiU</b>	18.337	<b>15.276</b>	13,9	<b>10,6</b>
<b>ERC</b>	2.990	<b>11.822</b>	2,3	<b>8,2</b>
<b>ICV-EUiA</b>	--	<b>10.028</b>	--	<b>7,0</b>
<b>Altres</b>	2.514	<b>2.949</b>	1,9	<b>2,1</b>



# Molins de Rei

Dades generals	Electors		%	
	2000	2004	2000	2004
Cens electoral	17.223	<b>18.229</b>	100,0	<b>100,0</b>
Participació	11.066	<b>14.633</b>	64,3	<b>80,3</b>
Abstenció	6.157	<b>3.596</b>	35,7	<b>19,7</b>
Vots vàlids	11.021	<b>14.586</b>		
Vots a partits	10.872	<b>14.474</b>		

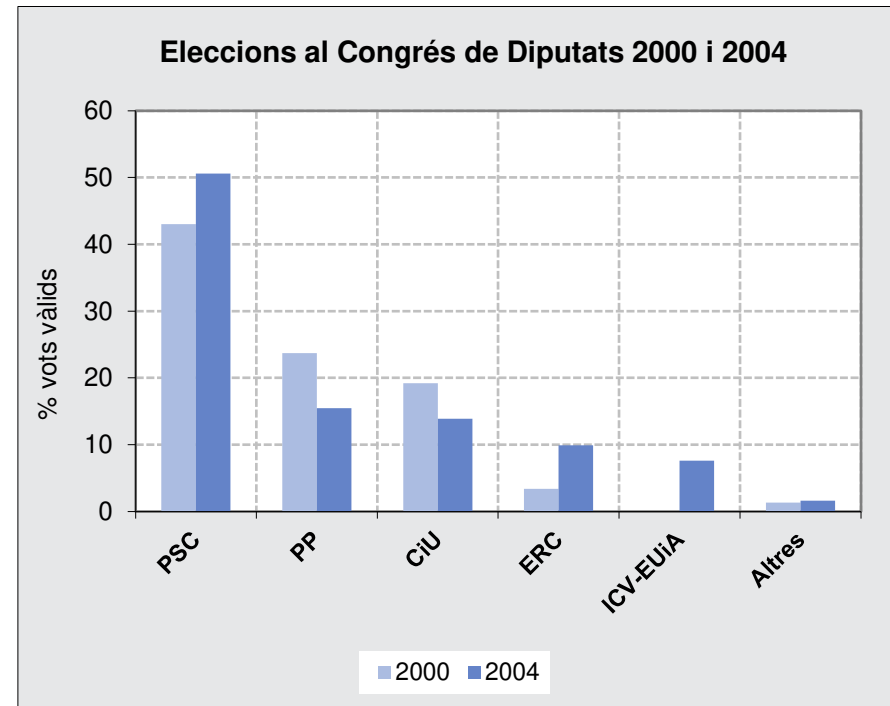
Vots a partits	Vots		%	
	2000	2004	2000	2004
<b>PSC</b>	3.833	<b>6.061</b>	34,8	<b>41,6</b>
<b>PP</b>	1.785	<b>1.445</b>	16,2	<b>9,9</b>
<b>CiU</b>	3.500	<b>3.007</b>	31,8	<b>20,6</b>
<b>ERC</b>	798	<b>2.686</b>	7,2	<b>18,4</b>
<b>ICV-EUiA</b>	--	<b>1.099</b>	--	<b>7,5</b>
<b>Altres</b>	143	<b>176</b>	1,3	<b>1,2</b>



# Montcada i Reixac

Dades generals	Electors		%	
	2000	2004	2000	2004
Cens electoral	22.714	<b>23.939</b>	100,0	<b>100,0</b>
Participació	14.036	<b>18.237</b>	61,8	<b>76,2</b>
Abstenció	8.678	<b>5.702</b>	38,2	<b>23,8</b>
Vots vàlids	13.974	<b>18.199</b>		
Vots a partits	13.787	<b>18.021</b>		

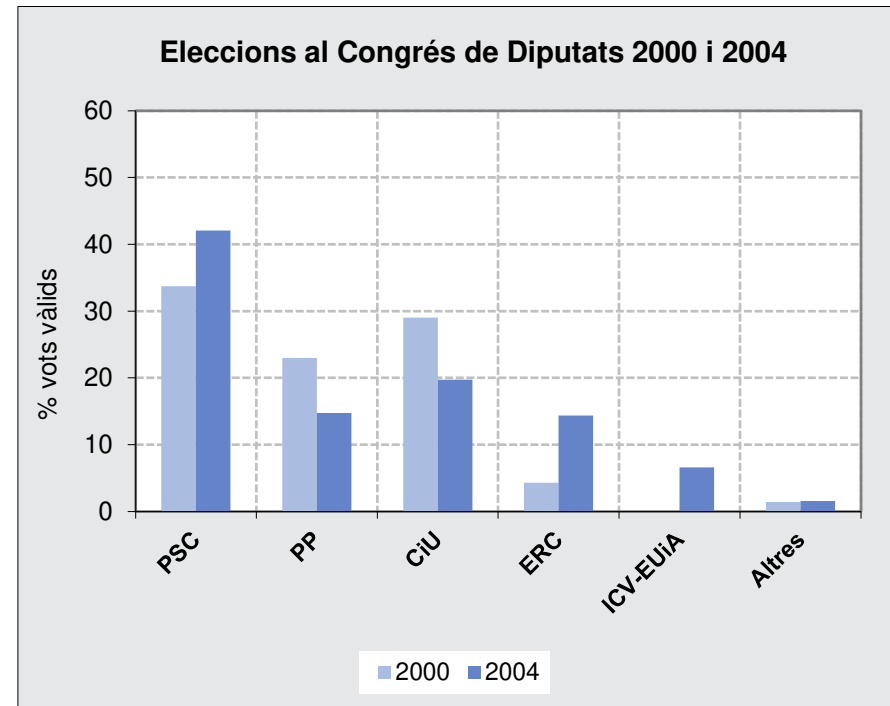
Vots a partits	Vots		%	
	2000	2004	2000	2004
<b>PSC</b>	6.003	<b>9.206</b>	43,0	<b>50,6</b>
<b>PP</b>	3.312	<b>2.815</b>	23,7	<b>15,5</b>
<b>CiU</b>	2.685	<b>2.522</b>	19,2	<b>13,9</b>
<b>ERC</b>	475	<b>1.803</b>	3,4	<b>9,9</b>
<b>ICV-EUiA</b>	--	<b>1.384</b>	--	<b>7,6</b>
<b>Altres</b>	186	<b>291</b>	1,3	<b>1,6</b>



# Montgat

Dades generals	Electors		%	
	2000	2004	2000	2004
Cens electoral	6.888	<b>7.092</b>	100,0	<b>100,0</b>
Participació	4.374	<b>5.537</b>	63,5	<b>78,1</b>
Abstenció	2.514	<b>1.555</b>	36,5	<b>21,9</b>
Vots vàlids	4.361	<b>5.517</b>		
Vots a partits	4.297	<b>5.461</b>		

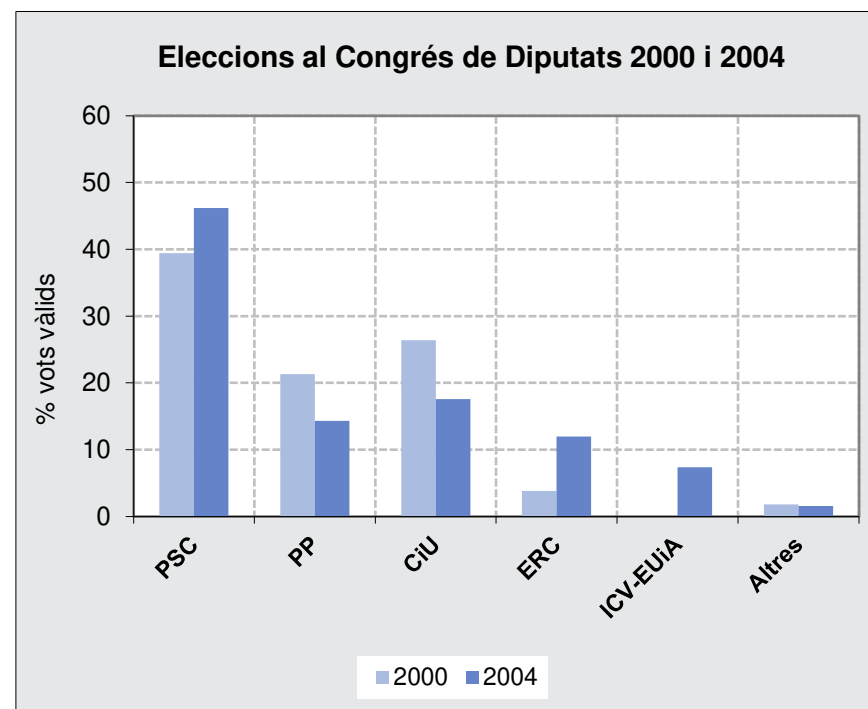
Vots a partits	Vots		%	
	2000	2004	2000	2004
<b>PSC</b>	1.469	<b>2.319</b>	33,7	<b>42,0</b>
<b>PP</b>	1.004	<b>814</b>	23,0	<b>14,8</b>
<b>CiU</b>	1.263	<b>1.089</b>	29,0	<b>19,7</b>
<b>ERC</b>	187	<b>791</b>	4,3	<b>14,3</b>
<b>ICV-EUiA</b>	--	<b>363</b>	--	<b>6,6</b>
<b>Altres</b>	59	<b>85</b>	1,4	<b>1,5</b>



# Pallejà

Dades generals	Electors		%	
	2000	2004	2000	2004
Cens electoral	6.164	<b>7.542</b>	100,0	<b>100,0</b>
Participació	4.062	<b>5.892</b>	65,9	<b>78,1</b>
Abstenció	2.102	<b>1.650</b>	34,1	<b>21,9</b>
Vots vàlids	4.047	<b>5.876</b>		
Vots a partits	3.999	<b>5.816</b>		

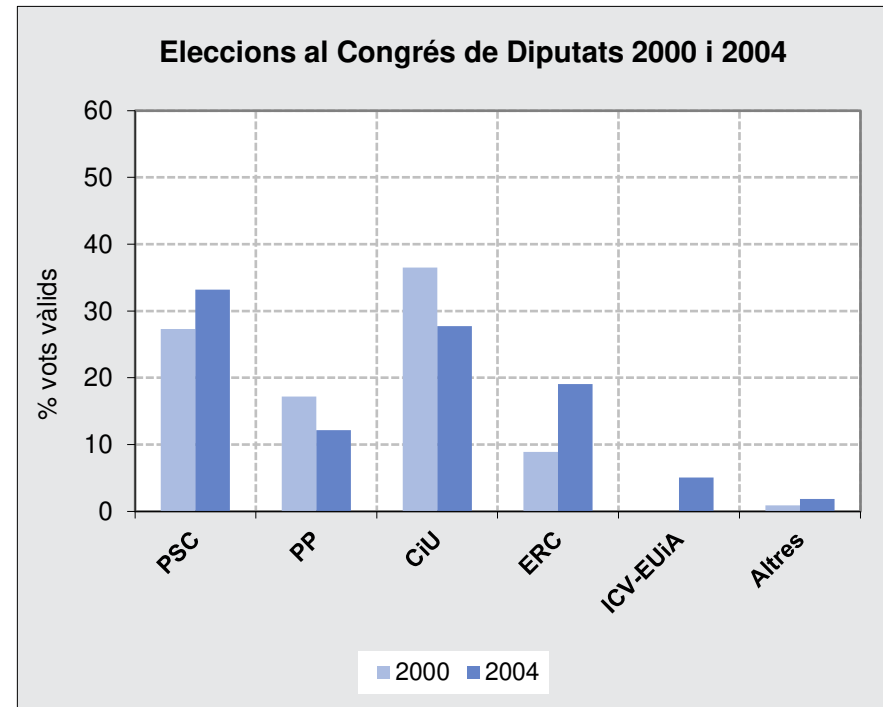
Vots a partits	Vots		%	
	2000	2004	2000	2004
<b>PSC</b>	1.596	<b>2.714</b>	39,4	<b>46,2</b>
<b>PP</b>	862	<b>841</b>	21,3	<b>14,3</b>
<b>CiU</b>	1.068	<b>1.033</b>	26,4	<b>17,6</b>
<b>ERC</b>	153	<b>704</b>	3,8	<b>12,0</b>
<b>ICV-EUiA</b>	--	<b>433</b>	--	<b>7,4</b>
<b>Altres</b>	71	<b>91</b>	1,8	<b>1,5</b>



# Palma de Cervelló, la

Dades generals	Electors		%	
	2000	2004	2000	2004
Cens electoral	1.999	<b>2.182</b>	100,0	<b>100,0</b>
Participació	1.351	<b>1.790</b>	67,6	<b>82,0</b>
Abstenció	648	<b>392</b>	32,4	<b>18,0</b>
Vots vàlids	1.344	<b>1.784</b>		
Vots a partits	1.316	<b>1.767</b>		

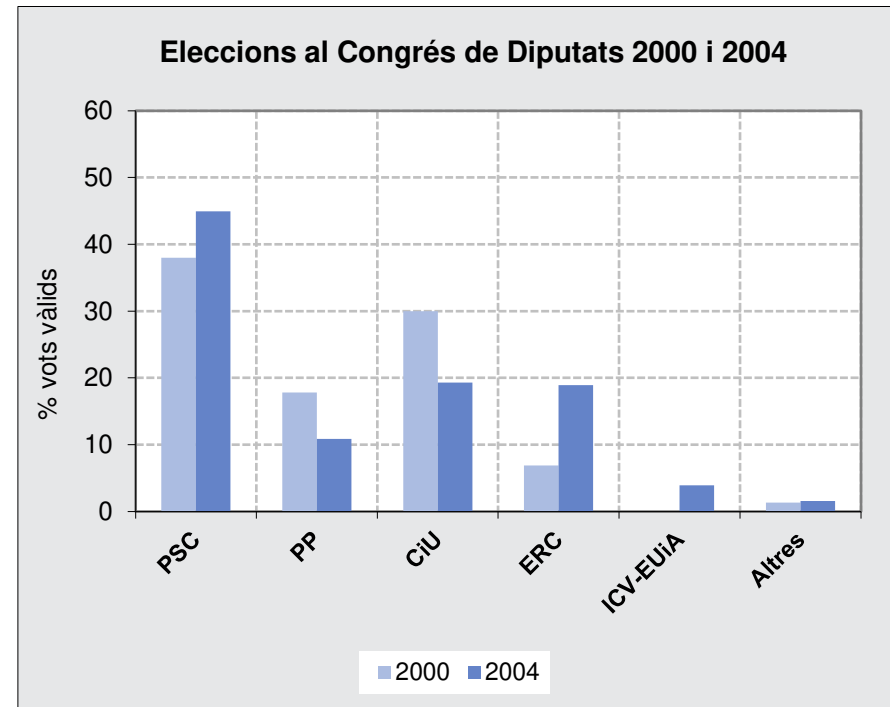
Vots a partits	Vots		%	
	2000	2004	2000	2004
<b>PSC</b>	367	<b>592</b>	27,3	<b>33,2</b>
<b>PP</b>	231	<b>217</b>	17,2	<b>12,2</b>
<b>CiU</b>	490	<b>495</b>	36,5	<b>27,7</b>
<b>ERC</b>	119	<b>340</b>	8,9	<b>19,1</b>
<b>ICV-EUiA</b>	--	<b>90</b>	--	<b>5,0</b>
<b>Altres</b>	12	<b>33</b>	0,9	<b>1,8</b>



# Papiol, el

Dades generals	Electors		%	
	2000	2004	2000	2004
Cens electoral	2.833	<b>2.824</b>	100,0	<b>100,0</b>
Participació	1.787	<b>2.226</b>	63,1	<b>78,8</b>
Abstenció	1.046	<b>598</b>	36,9	<b>21,2</b>
Vots vàlids	1.781	<b>2.216</b>		
Vots a partits	1.746	<b>2.205</b>		

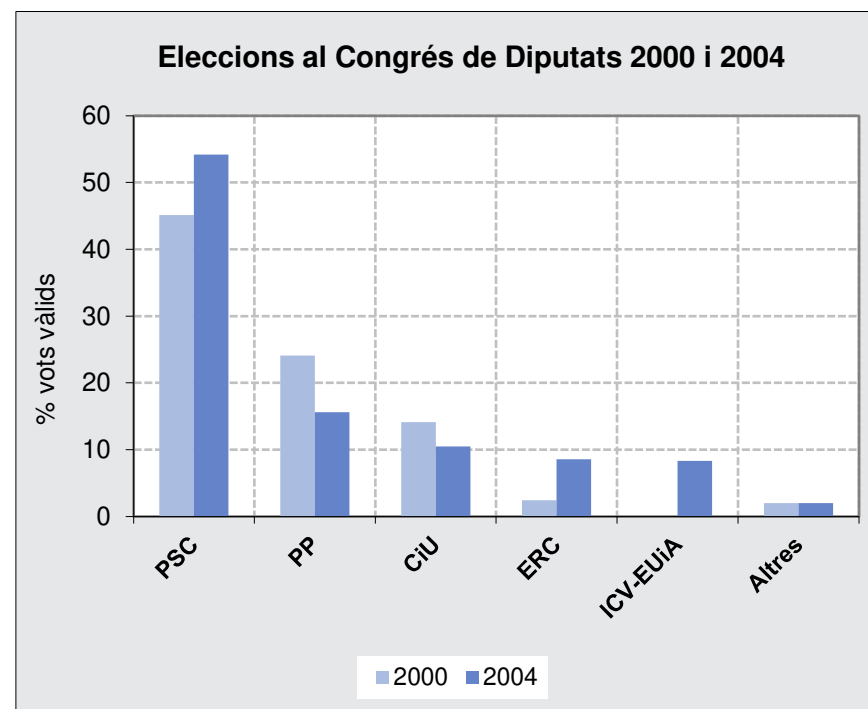
Vots a partits	Vots		%	
	2000	2004	2000	2004
<b>PSC</b>	677	<b>996</b>	38,0	<b>44,9</b>
<b>PP</b>	317	<b>241</b>	17,8	<b>10,9</b>
<b>CiU</b>	535	<b>427</b>	30,0	<b>19,3</b>
<b>ERC</b>	122	<b>419</b>	6,9	<b>18,9</b>
<b>ICV-EUiA</b>	--	<b>87</b>	--	<b>3,9</b>
<b>Altres</b>	24	<b>35</b>	1,3	<b>1,6</b>



# Prat de Llobregat, el

Dades generals	Electors		%	
	2000	2004	2000	2004
Cens electoral	51.181	<b>50.112</b>	100,0	<b>100,0</b>
Participació	31.535	<b>37.491</b>	61,6	<b>74,8</b>
Abstenció	19.646	<b>12.621</b>	38,4	<b>25,2</b>
Vots vàlids	31.426	<b>37.393</b>		
Vots a partits	30.974	<b>37.038</b>		

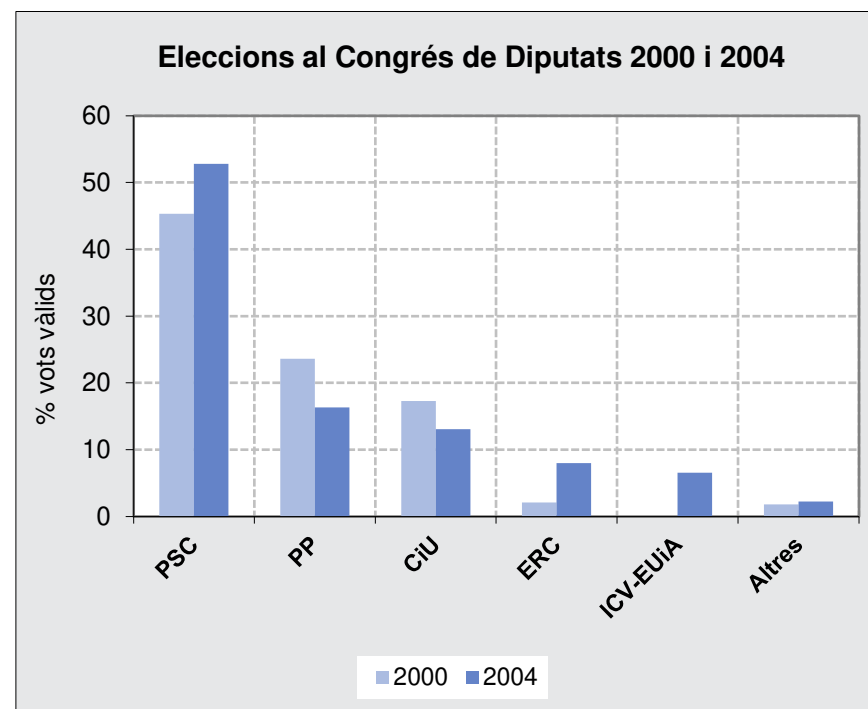
Vots a partits	Vots		%	
	2000	2004	2000	2004
<b>PSC</b>	14.174	<b>20.257</b>	45,1	<b>54,2</b>
<b>PP</b>	7.559	<b>5.825</b>	24,1	<b>15,6</b>
<b>CiU</b>	4.434	<b>3.921</b>	14,1	<b>10,5</b>
<b>ERC</b>	767	<b>3.198</b>	2,4	<b>8,6</b>
<b>ICV-EUiA</b>	--	<b>3.101</b>	--	<b>8,3</b>
<b>Altres</b>	641	<b>736</b>	2,0	<b>2,0</b>



# Ripollet

Dades generals	Electors		%	
	2000	2004	2000	2004
Cens electoral	24.413	<b>25.838</b>	100,0	<b>100,0</b>
Participació	14.784	<b>19.260</b>	60,6	<b>74,5</b>
Abstenció	9.629	<b>6.578</b>	39,4	<b>25,5</b>
Vots vàlids	14.725	<b>19.198</b>		
Vots a partits	14.543	<b>18.992</b>		

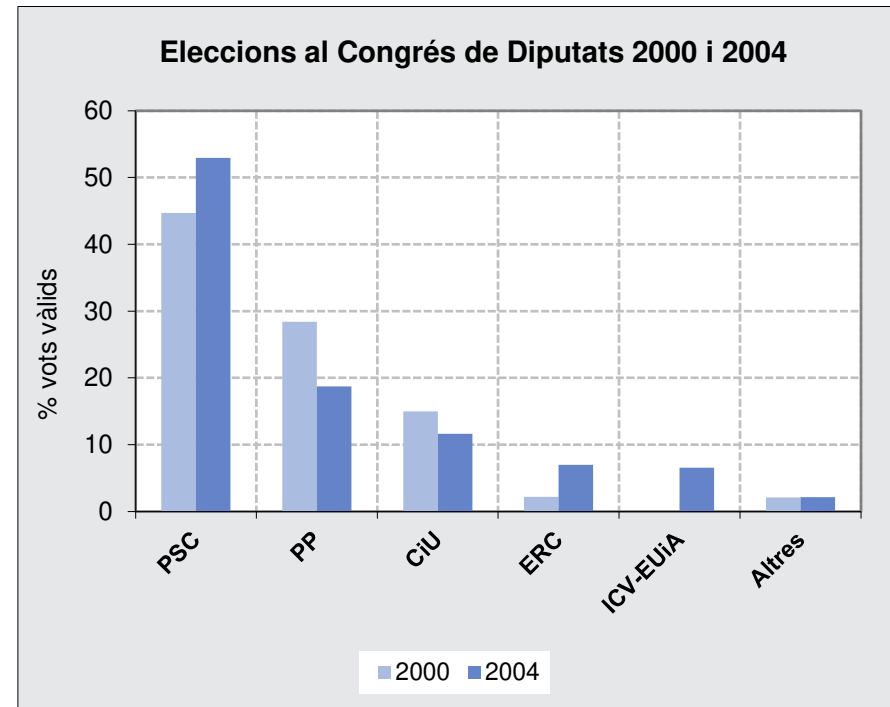
Vots a partits	Vots		%	
	2000	2004	2000	2004
<b>PSC</b>	6.671	<b>10.133</b>	45,3	<b>52,8</b>
<b>PP</b>	3.481	<b>3.137</b>	23,6	<b>16,3</b>
<b>CiU</b>	2.554	<b>2.510</b>	17,3	<b>13,1</b>
<b>ERC</b>	311	<b>1.528</b>	2,1	<b>8,0</b>
<b>ICV-EUiA</b>	--	<b>1.259</b>	--	<b>6,6</b>
<b>Altres</b>	262	<b>425</b>	1,8	<b>2,2</b>



# Sant Adrià de Besòs

Dades generals	Electors		%	
	2000	2004	2000	2004
Cens electoral	27.196	<b>25.402</b>	100,0	<b>100,0</b>
Participació	15.397	<b>17.500</b>	56,6	<b>68,9</b>
Abstenció	11.799	<b>7.902</b>	43,4	<b>31,1</b>
Vots vàlids	15.320	<b>17.419</b>		
Vots a partits	15.137	<b>17.229</b>		

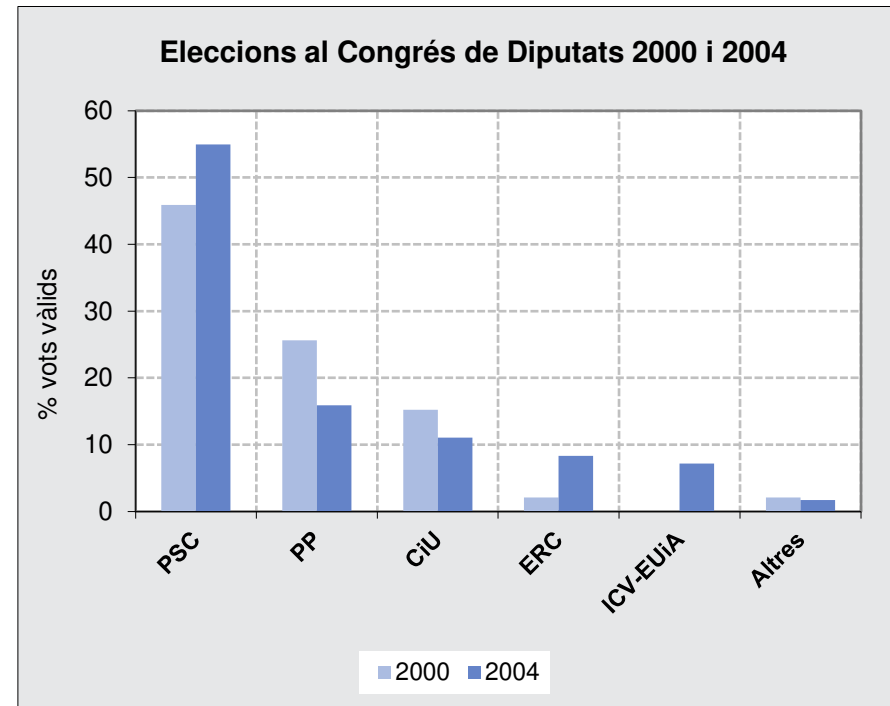
Vots a partits	Vots		%	
	2000	2004	2000	2004
<b>PSC</b>	6.846	<b>9.217</b>	44,7	<b>52,9</b>
<b>PP</b>	4.356	<b>3.262</b>	28,4	<b>18,7</b>
<b>CiU</b>	2.297	<b>2.028</b>	15,0	<b>11,6</b>
<b>ERC</b>	332	<b>1.214</b>	2,2	<b>7,0</b>
<b>ICV-EUiA</b>	--	<b>1.137</b>	--	<b>6,5</b>
<b>Altres</b>	325	<b>371</b>	2,1	<b>2,1</b>



# Sant Andreu de la Barca

Dades generals	Electors		%	
	2000	2004	2000	2004
Cens electoral	17.274	<b>18.092</b>	100,0	<b>100,0</b>
Participació	10.058	<b>13.430</b>	58,2	<b>74,2</b>
Abstenció	7.216	<b>4.662</b>	41,8	<b>25,8</b>
Vots vàlids	10.019	<b>13.398</b>		
Vots a partits	9.886	<b>13.274</b>		

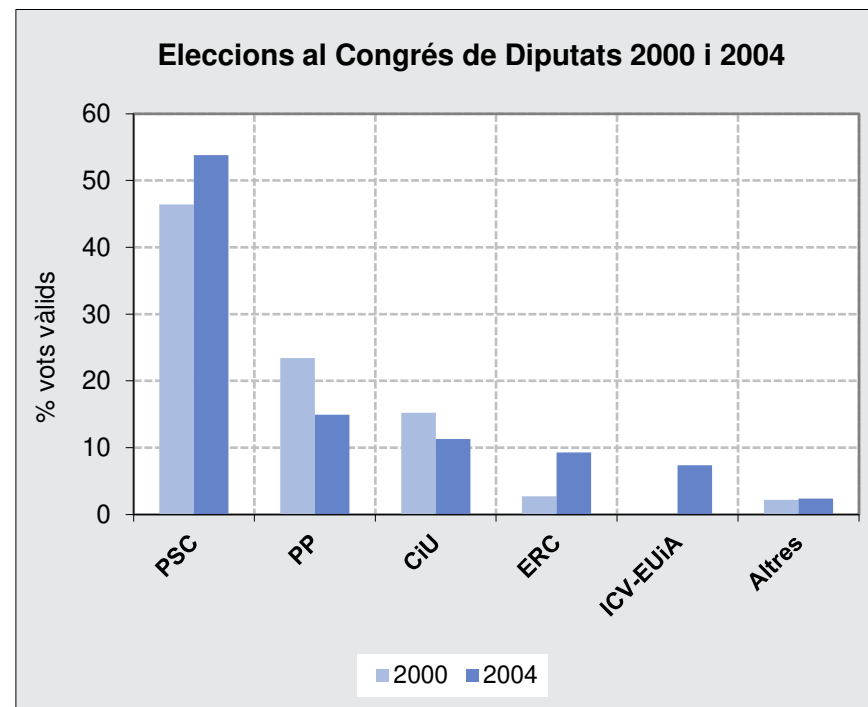
Vots a partits	Vots		%	
	2000	2004	2000	2004
<b>PSC</b>	4.602	<b>7.363</b>	45,9	<b>55,0</b>
<b>PP</b>	2.567	<b>2.126</b>	25,6	<b>15,9</b>
<b>CiU</b>	1.520	<b>1.481</b>	15,2	<b>11,1</b>
<b>ERC</b>	213	<b>1.116</b>	2,1	<b>8,3</b>
<b>ICV-EUiA</b>	--	<b>963</b>	--	<b>7,2</b>
<b>Altres</b>	207	<b>225</b>	2,1	<b>1,7</b>



# Sant Boi de Llobregat

Dades generals	Electors		%	
	2000	2004	2000	2004
Cens electoral	65.988	<b>63.815</b>	100,0	<b>100,0</b>
Participació	39.963	<b>48.053</b>	60,6	<b>75,3</b>
Abstenció	26.025	<b>15.762</b>	39,4	<b>24,7</b>
Vots vàlids	39.825	<b>47.908</b>		
Vots a partits	39.301	<b>47.428</b>		

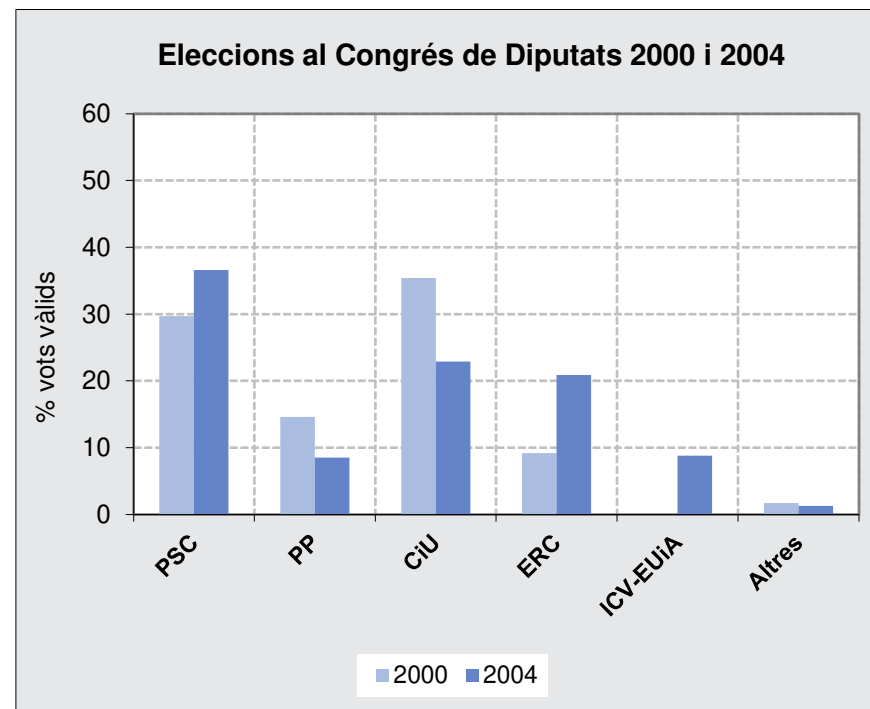
Vots a partits	Vots		%	
	2000	2004	2000	2004
<b>PSC</b>	18.478	<b>25.766</b>	46,4	<b>53,8</b>
<b>PP</b>	9.333	<b>7.163</b>	23,4	<b>15,0</b>
<b>CiU</b>	6.052	<b>5.397</b>	15,2	<b>11,3</b>
<b>ERC</b>	1.077	<b>4.440</b>	2,7	<b>9,3</b>
<b>ICV-EUiA</b>	--	<b>3.517</b>	--	<b>7,3</b>
<b>Altres</b>	892	<b>1.145</b>	2,2	<b>2,4</b>



# Sant Climent de Llobregat

Dades generals	Electors		%	
	2000	2004	2000	2004
Cens electoral	2.456	2.689	100,0	100,0
Participació	1.642	2.157	66,9	80,2
Abstenció	814	532	33,1	19,8
Vots vàlids	1.635	2.151		
Vots a partits	1.619	2.127		

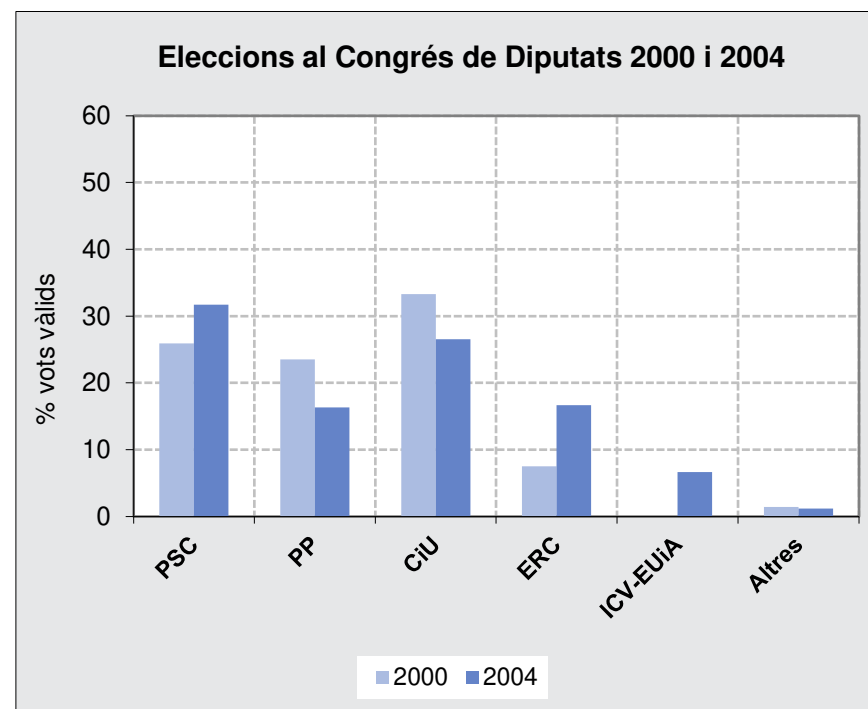
Vots a partits	Vots		%	
	2000	2004	2000	2004
PSC	486	787	29,7	36,6
PP	239	183	14,6	8,5
CiU	579	492	35,4	22,9
ERC	151	449	9,2	20,9
ICV-EUiA	--	189	--	8,8
Altres	27	27	1,7	1,3



# Sant Cugat del Vallès

Dades generals	Electors		%	
	2000	2004	2000	2004
Cens electoral	44.863	<b>48.311</b>	100,0	<b>100,0</b>
Participació	30.060	<b>39.464</b>	67,0	<b>81,7</b>
Abstenció	14.803	<b>8.847</b>	33,0	<b>18,3</b>
Vots vàlids	29.954	<b>39.400</b>		
Vots a partits	29.365	<b>39.034</b>		

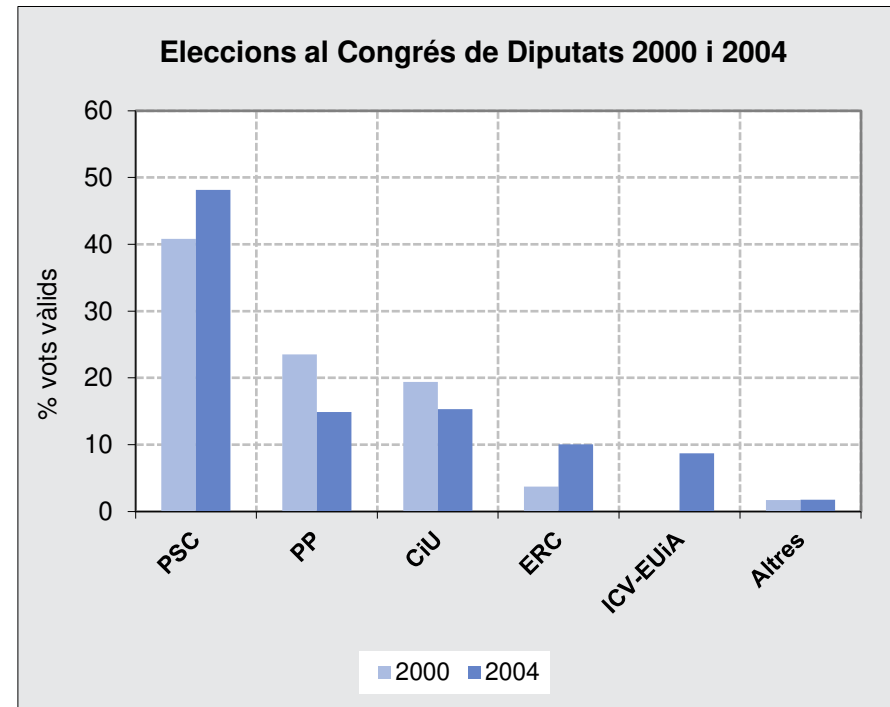
Vots a partits	Vots		%	
	2000	2004	2000	2004
<b>PSC</b>	7.751	<b>12.490</b>	25,9	<b>31,7</b>
<b>PP</b>	7.043	<b>6.439</b>	23,5	<b>16,3</b>
<b>CiU</b>	9.974	<b>10.452</b>	33,3	<b>26,5</b>
<b>ERC</b>	2.236	<b>6.557</b>	7,5	<b>16,6</b>
<b>ICV-EUiA</b>	--	<b>2.624</b>	--	<b>6,7</b>
<b>Altres</b>	405	<b>472</b>	1,4	<b>1,2</b>



# Sant Feliu de Llobregat

Dades generals	Electors		%	
	2000	2004	2000	2004
Cens electoral	32.176	<b>33.070</b>	100,0	<b>100,0</b>
Participació	21.508	<b>26.786</b>	66,8	<b>81,0</b>
Abstenció	10.668	<b>6.284</b>	33,2	<b>19,0</b>
Vots vàlids	21.432	<b>26.688</b>		
Vots a partits	21.139	<b>26.369</b>		

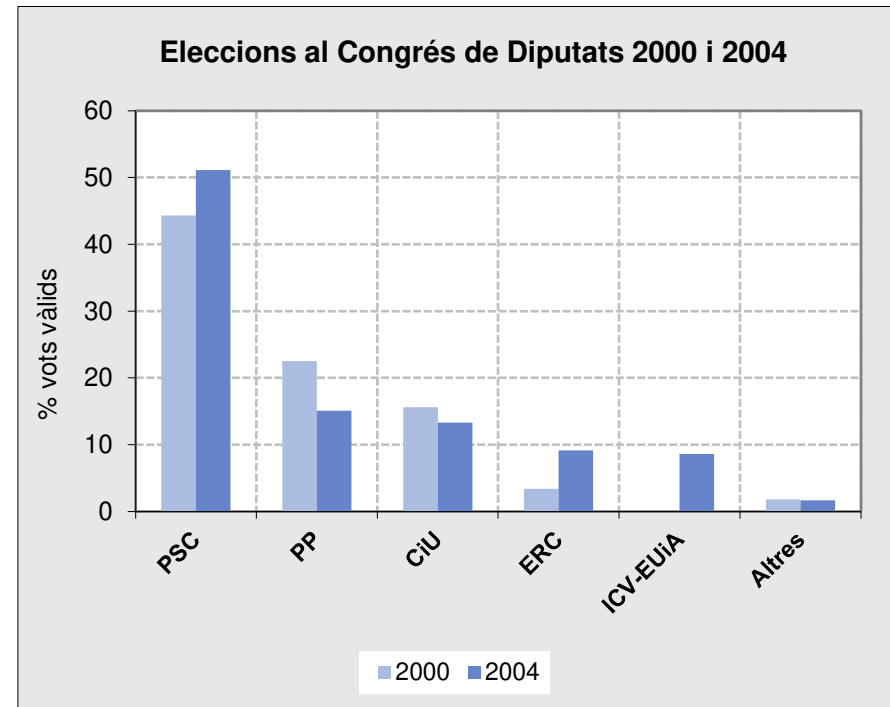
Vots a partits	Vots		%	
	2000	2004	2000	2004
<b>PSC</b>	8.750	<b>12.853</b>	40,8	<b>48,2</b>
<b>PP</b>	5.040	<b>3.971</b>	23,5	<b>14,9</b>
<b>CiU</b>	4.168	<b>4.086</b>	19,4	<b>15,3</b>
<b>ERC</b>	789	<b>2.676</b>	3,7	<b>10,0</b>
<b>ICV-EUiA</b>	--	<b>2.322</b>	--	<b>8,7</b>
<b>Altres</b>	373	<b>461</b>	1,7	<b>1,7</b>



# Sant Joan Despí

Dades generals	Electors		%	
	2000	2004	2000	2004
Cens electoral	22.884	<b>23.960</b>	100,0	<b>100,0</b>
Participació	15.284	<b>19.254</b>	66,8	<b>80,4</b>
Abstenció	7.600	<b>4.706</b>	33,2	<b>19,6</b>
Vots vàlids	15.245	<b>19.204</b>		
Vots a partits	14.986	<b>18.985</b>		

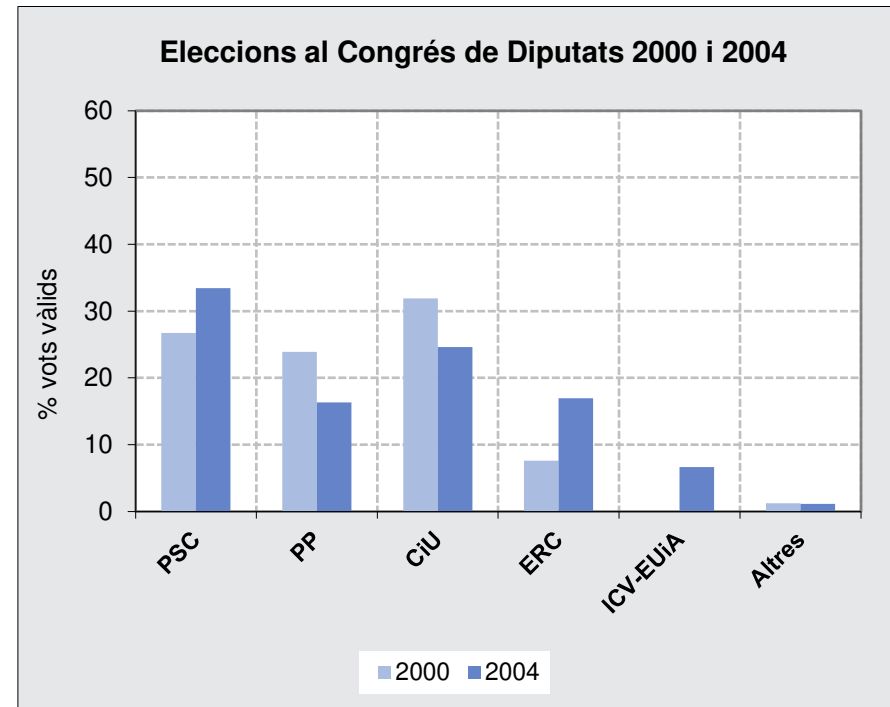
Vots a partits	Vots		%	
	2000	2004	2000	2004
<b>PSC</b>	6.760	<b>9.812</b>	44,3	<b>51,1</b>
<b>PP</b>	3.425	<b>2.895</b>	22,5	<b>15,1</b>
<b>CiU</b>	2.372	<b>2.556</b>	15,6	<b>13,3</b>
<b>ERC</b>	521	<b>1.758</b>	3,4	<b>9,2</b>
<b>ICV-EUiA</b>	--	<b>1.650</b>	--	<b>8,6</b>
<b>Altres</b>	275	<b>314</b>	1,8	<b>1,6</b>



# Sant Just Desvern

Dades generals	Electors		%	
	2000	2004	2000	2004
Cens electoral	11.553	<b>11.310</b>	100,0	<b>100,0</b>
Participació	7.879	<b>9.339</b>	68,2	<b>82,6</b>
Abstenció	3.674	<b>1.971</b>	31,8	<b>17,4</b>
Vots vàlids	7.856	<b>9.310</b>		
Vots a partits	7.718	<b>9.217</b>		

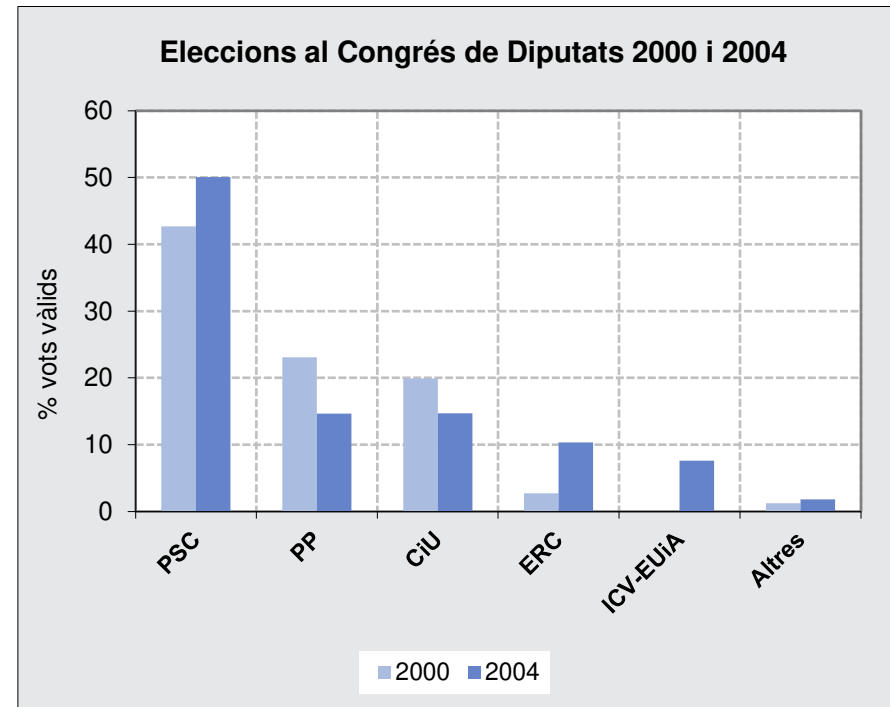
Vots a partits	Vots		%	
	2000	2004	2000	2004
<b>PSC</b>	2.100	<b>3.110</b>	26,7	<b>33,4</b>
<b>PP</b>	1.880	<b>1.519</b>	23,9	<b>16,3</b>
<b>CiU</b>	2.503	<b>2.290</b>	31,9	<b>24,6</b>
<b>ERC</b>	595	<b>1.576</b>	7,6	<b>16,9</b>
<b>ICV-EUiA</b>	--	<b>619</b>	--	<b>6,6</b>
<b>Altres</b>	92	<b>103</b>	1,2	<b>1,1</b>



# Sant Vicenç dels Horts

Dades generals	Electors		%	
	2000	2004	2000	2004
Cens electoral	19.779	<b>20.402</b>	100,0	<b>100,0</b>
Participació	11.952	<b>15.158</b>	60,4	<b>74,3</b>
Abstenció	7.827	<b>5.244</b>	39,6	<b>25,7</b>
Vots vàlids	11.893	<b>15.106</b>		
Vots a partits	11.782	<b>14.966</b>		

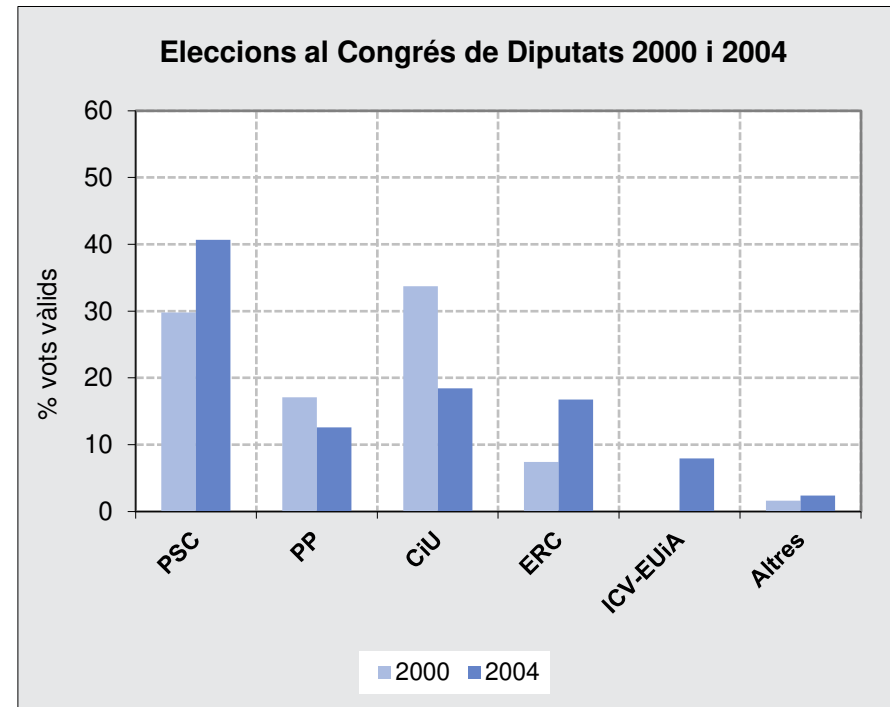
Vots a partits	Vots		%	
	2000	2004	2000	2004
<b>PSC</b>	5.083	<b>7.561</b>	42,7	<b>50,1</b>
<b>PP</b>	2.743	<b>2.215</b>	23,1	<b>14,7</b>
<b>CiU</b>	2.361	<b>2.216</b>	19,9	<b>14,7</b>
<b>ERC</b>	326	<b>1.559</b>	2,7	<b>10,3</b>
<b>ICV-EUiA</b>	--	<b>1.144</b>	--	<b>7,6</b>
<b>Altres</b>	147	<b>271</b>	1,2	<b>1,8</b>



# Santa Coloma de Cervelló

Dades generals	Electors		%	
	2000	2004	2000	2004
Cens electoral	3.699	<b>5.052</b>	100,0	<b>100,0</b>
Participació	2.471	<b>4.087</b>	66,8	<b>80,9</b>
Abstenció	1.228	<b>965</b>	33,2	<b>19,1</b>
Vots vàlids	2.459	<b>4.081</b>		
Vots a partits	2.426	<b>4.031</b>		

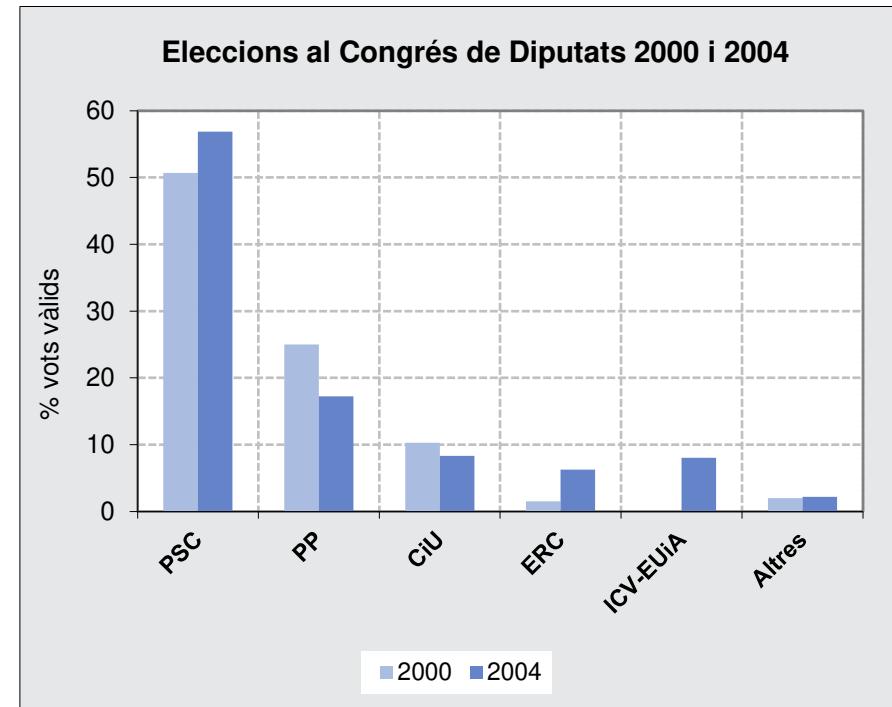
Vots a partits	Vots		%	
	2000	2004	2000	2004
<b>PSC</b>	732	<b>1.660</b>	29,8	<b>40,7</b>
<b>PP</b>	421	<b>514</b>	17,1	<b>12,6</b>
<b>CiU</b>	828	<b>753</b>	33,7	<b>18,5</b>
<b>ERC</b>	181	<b>684</b>	7,4	<b>16,8</b>
<b>ICV-EUiA</b>	--	<b>324</b>	--	<b>7,9</b>
<b>Altres</b>	40	<b>96</b>	1,6	<b>2,4</b>



# Santa Coloma de Gramenet

Dades generals	Electors		%	
	2000	2004	2000	2004
Cens electoral	99.121	<b>89.646</b>	100,0	<b>100,0</b>
Participació	60.033	<b>65.743</b>	60,6	<b>73,3</b>
Abstenció	39.088	<b>23.903</b>	39,4	<b>26,7</b>
Vots vàlids	59.797	<b>65.570</b>		
Vots a partits	58.838	<b>64.842</b>		

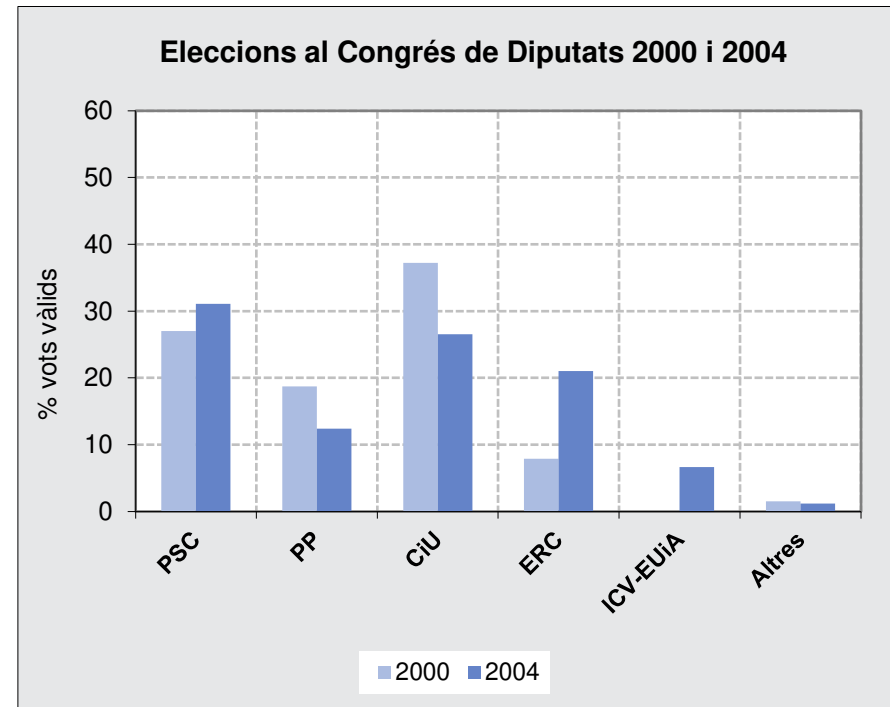
Vots a partits	Vots		%	
	2000	2004	2000	2004
<b>PSC</b>	30.297	<b>37.293</b>	50,7	<b>56,9</b>
<b>PP</b>	14.928	<b>11.290</b>	25,0	<b>17,2</b>
<b>CiU</b>	6.138	<b>5.457</b>	10,3	<b>8,3</b>
<b>ERC</b>	916	<b>4.108</b>	1,5	<b>6,3</b>
<b>ICV-EUiA</b>	--	<b>5.258</b>	--	<b>8,0</b>
<b>Altres</b>	1.181	<b>1.436</b>	2,0	<b>2,2</b>



# Tiana

Dades generals	Electors		%	
	2000	2004	2000	2004
Cens electoral	4.534	<b>5.256</b>	100,0	<b>100,0</b>
Participació	3.231	<b>4.371</b>	71,3	<b>83,2</b>
Abstenció	1.303	<b>885</b>	28,7	<b>16,8</b>
Vots vàlids	3.224	<b>4.361</b>		
Vots a partits	3.151	<b>4.311</b>		

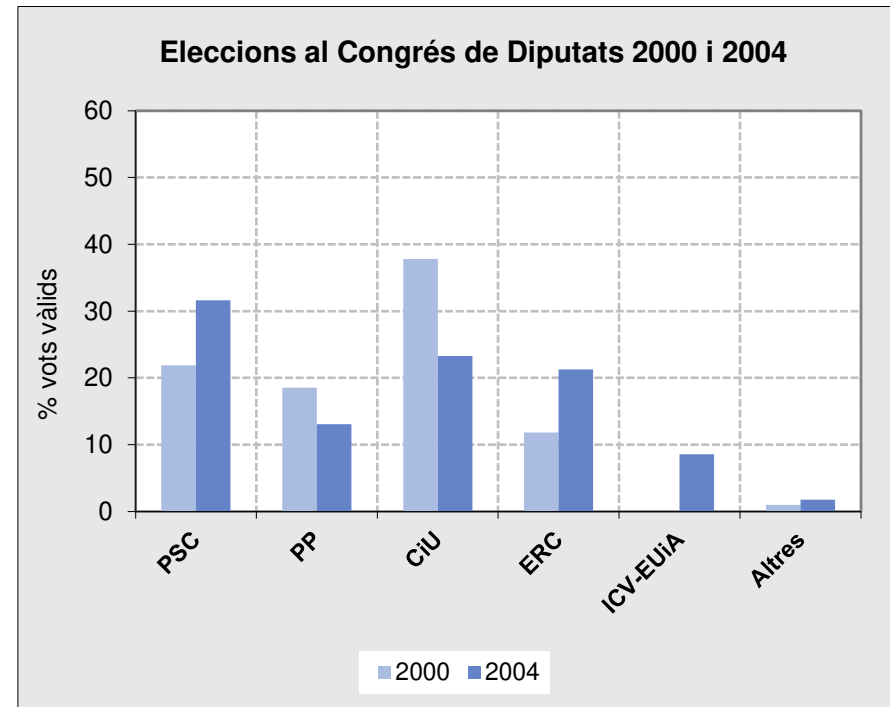
Vots a partits	Vots		%	
	2000	2004	2000	2004
<b>PSC</b>	869	<b>1.356</b>	27,0	<b>31,1</b>
<b>PP</b>	602	<b>541</b>	18,7	<b>12,4</b>
<b>CiU</b>	1.199	<b>1.156</b>	37,2	<b>26,5</b>
<b>ERC</b>	255	<b>917</b>	7,9	<b>21,0</b>
<b>ICV-EUiA</b>	--	<b>289</b>	--	<b>6,6</b>
<b>Altres</b>	49	<b>52</b>	1,5	<b>1,2</b>



# Torrelles de Llobregat

Dades generals	Electors		%	
	2000	2004	2000	2004
Cens electoral	2.743	3.242	100,0	100,0
Participació	1.732	2.548	63,1	78,6
Abstenció	1.011	694	36,9	21,4
Vots vàlids	1.729	2.545		
Vots a partits	1.702	2.531		

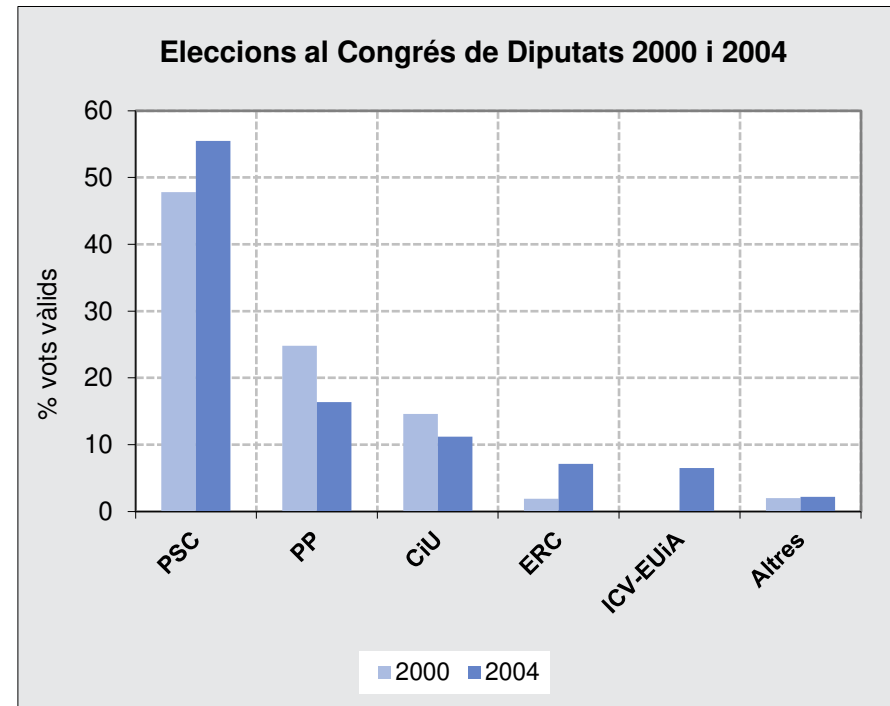
Vots a partits	Vots		%	
	2000	2004	2000	2004
PSC	378	804	21,9	31,6
PP	320	332	18,5	13,0
CiU	653	592	37,8	23,3
ERC	204	541	11,8	21,3
ICV-EUiA	--	218	--	8,6
Altres	18	44	1,0	1,7



# Viladecans

Dades generals	Electors		%	
	2000	2004	2000	2004
Cens electoral	45.015	<b>46.461</b>	100,0	<b>100,0</b>
Participació	27.313	<b>35.052</b>	60,7	<b>75,4</b>
Abstenció	17.702	<b>11.409</b>	39,3	<b>24,6</b>
Vots vàlids	27.249	<b>34.923</b>		
Vots a partits	26.948	<b>34.520</b>		

Vots a partits	Vots		%	
	2000	2004	2000	2004
<b>PSC</b>	13.036	<b>19.376</b>	47,8	<b>55,5</b>
<b>PP</b>	6.751	<b>5.719</b>	24,8	<b>16,4</b>
<b>CiU</b>	3.972	<b>3.901</b>	14,6	<b>11,2</b>
<b>ERC</b>	507	<b>2.486</b>	1,9	<b>7,1</b>
<b>ICV-EUiA</b>	--	<b>2.274</b>	--	<b>6,5</b>
<b>Altres</b>	552	<b>764</b>	2,0	<b>2,2</b>



# Mapes per seccions censals

Partit majoritari

Percentatge d'abstenció

Percentatge de vots obtinguts per CiU

Percentatge de vots obtinguts per ERC

Percentatge de vots obtinguts per ICV-EUiA

Percentatge de vots obtinguts pel PP

Percentatge de vots obtinguts pel PSC

Percentatge de vots obtinguts per Altres

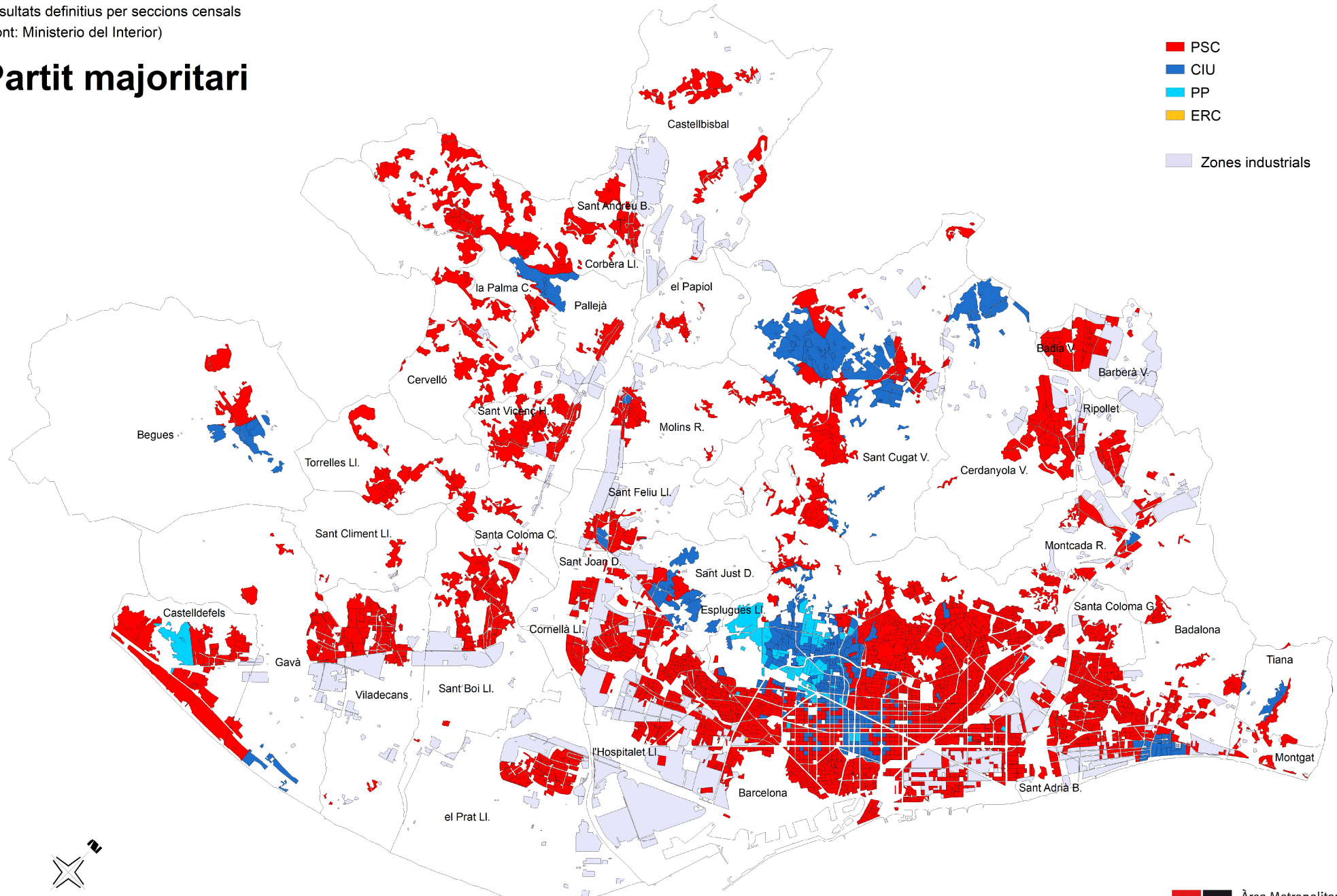
# ELECCIONS GENERALS 2004

Resultats definitius per seccions censals

(Font: Ministerio del Interior)

## Partit majoritari

- PSC
- CIU
- PP
- ERC
- Zones industrials



0 2 4 km

Escala 1: 160 000

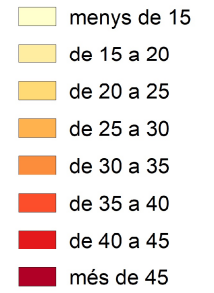
# ELECCIONS GENERALS 2004

Resultats definitius per seccions censals

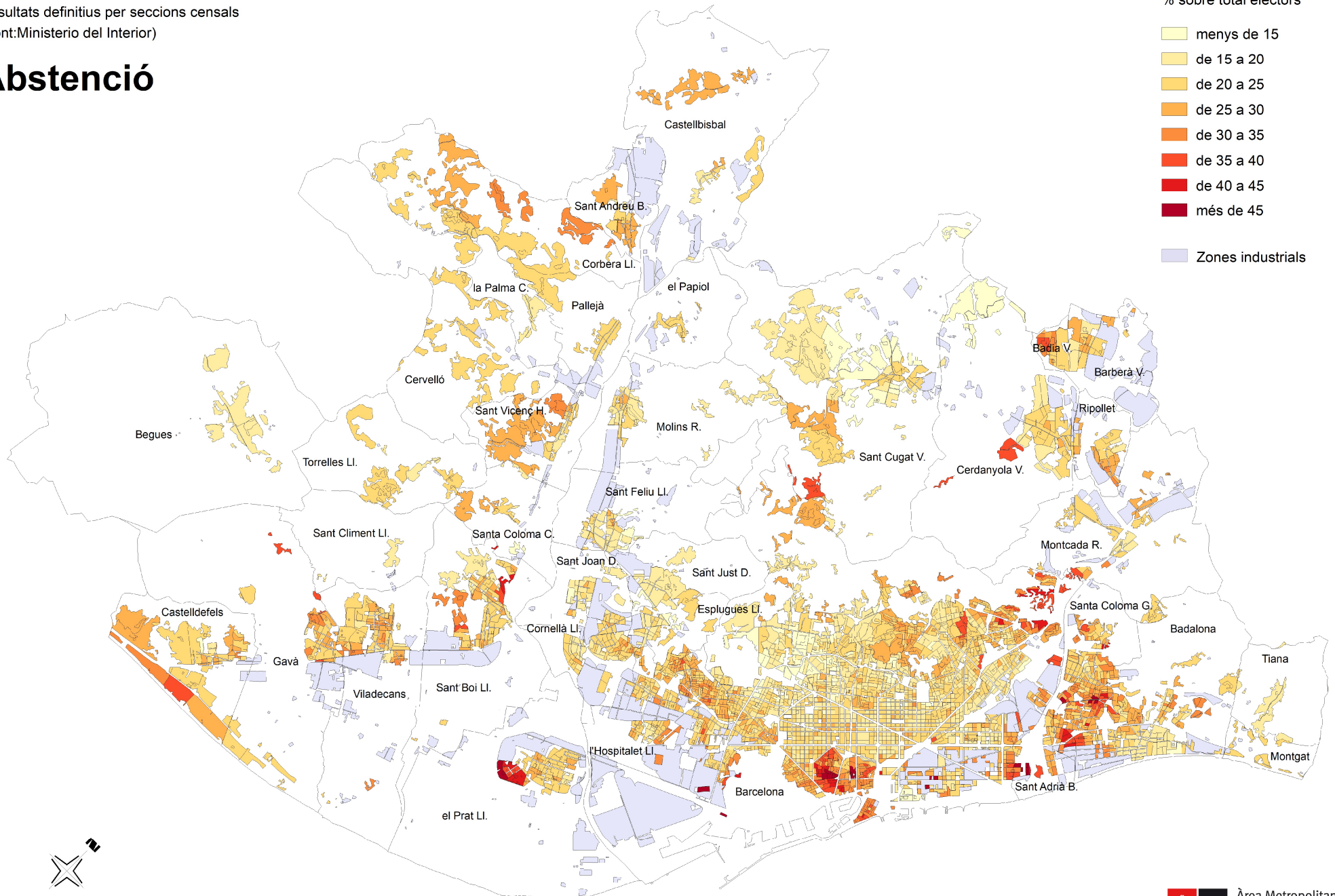
(Font:Ministerio del Interior)

## Abstenció

% sobre total electors



Zones industrials



0 2 4 km

Escala 1: 160 000

 Àrea Metropolitana de Barcelona

Direcció de Serveis d'Ordenació Urbanística  
Servei d'Estudis Territorials  
14 de març de 2004


# ELECCIONS GENERALS 2004

Resultats definitius per seccions censals

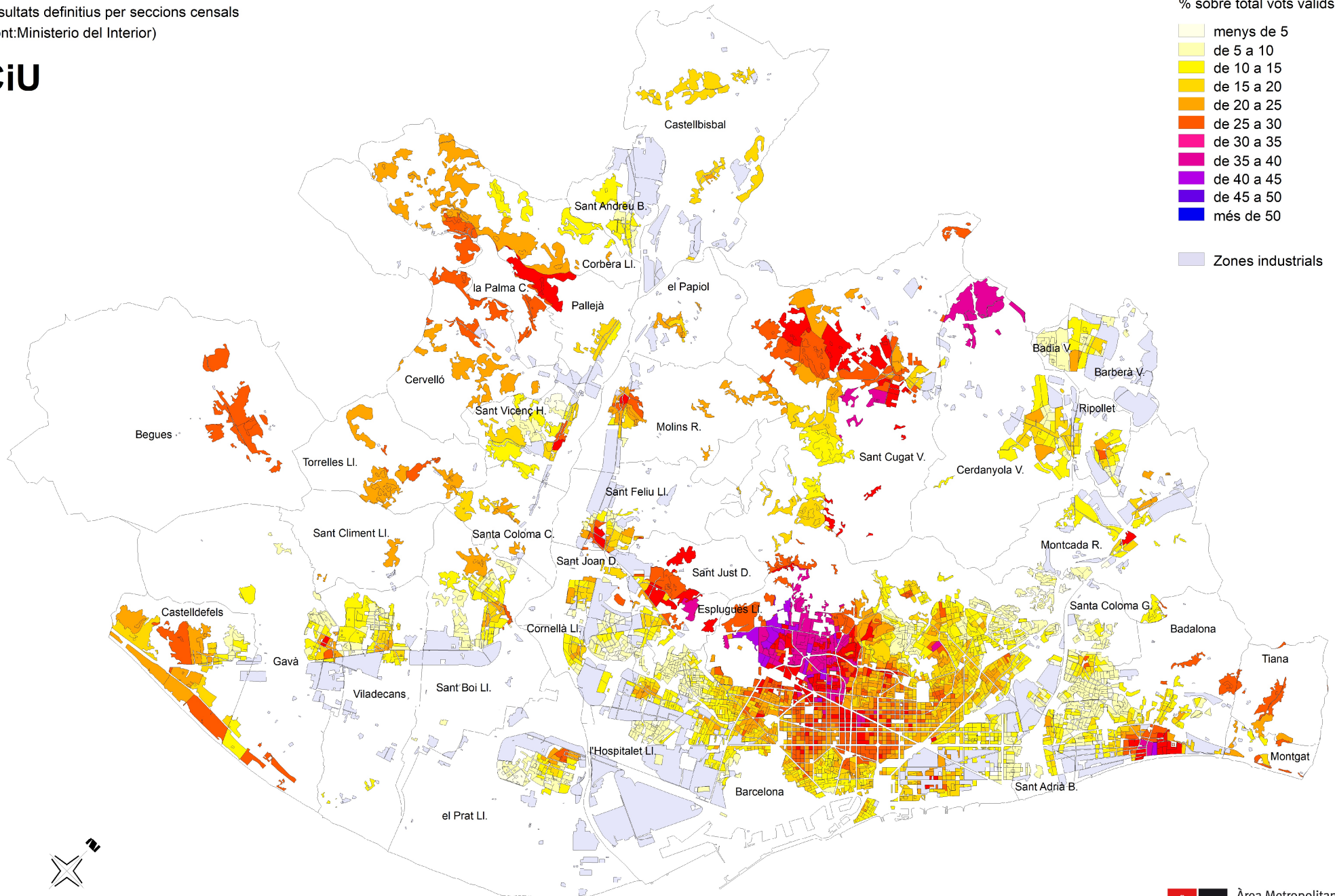
(Font:Ministerio del Interior)

## CiU

% sobre total vots vàlids



Zones industrials



0 2 4 km

Escala 1: 160 000

 Àrea Metropolitana de Barcelona

Direcció de Serveis d'Ordenació Urbanística  
Servei d'Estudis Territorials  
14 de març de 2004


# ELECCIONS GENERALS 2004

Resultats definitius per seccions censals

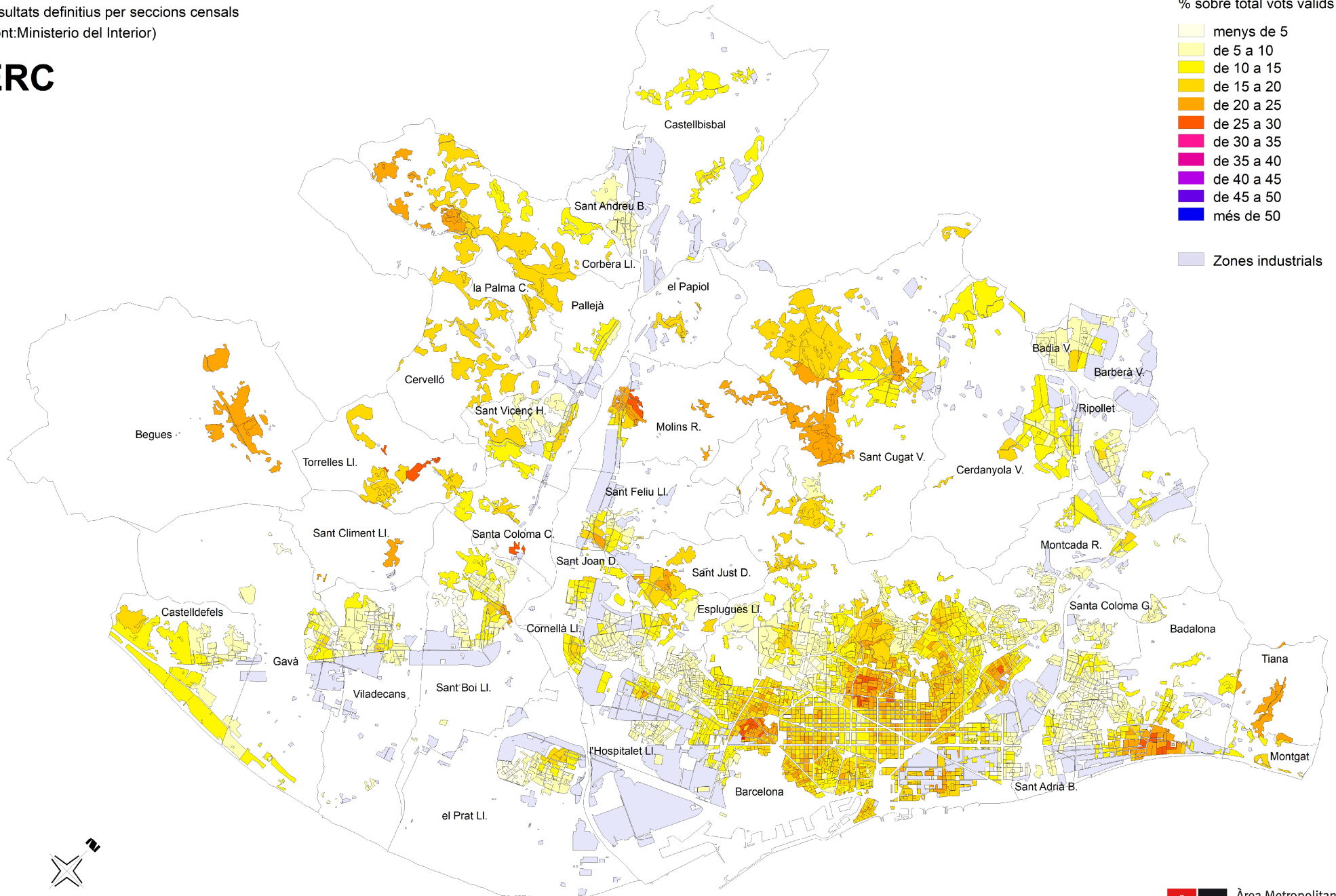
(Font:Ministerio del Interior)

## ERC

% sobre total vots vàlids



Zones industrials



0 2 4 km

Escala 1: 160 000

 Àrea Metropolitana de Barcelona

Direcció de Serveis d'Ordenació Urbanística  
Servei d'Estudis Territorials  
14 de març de 2004

# ELECCIONS GENERALS 2004

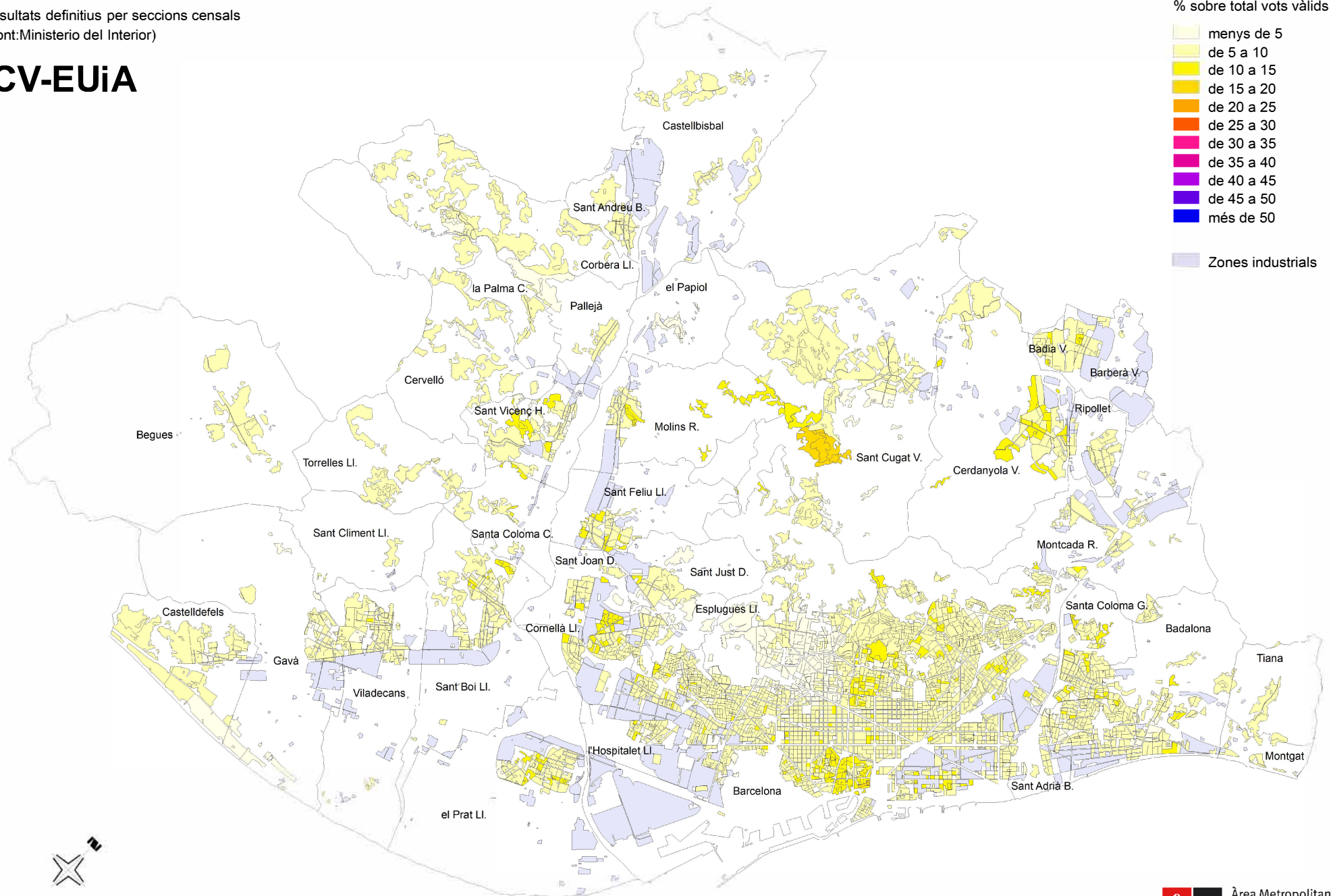
Resultats definitius per seccions censals  
(Font:Ministerio del Interior)

## ICV-EUiA

% sobre total vots vàlids




Zones industrials



0 2 4 km

Escala 1: 160 000

 Àrea Metropolitana de Barcelona

Direcció de Serveis d'Ordenació Urbanística  
Servei d'Estudis Territorials  
14 de març de 2004


# ELECCIONS GENERALS 2004

Resultats definitius per seccions censals

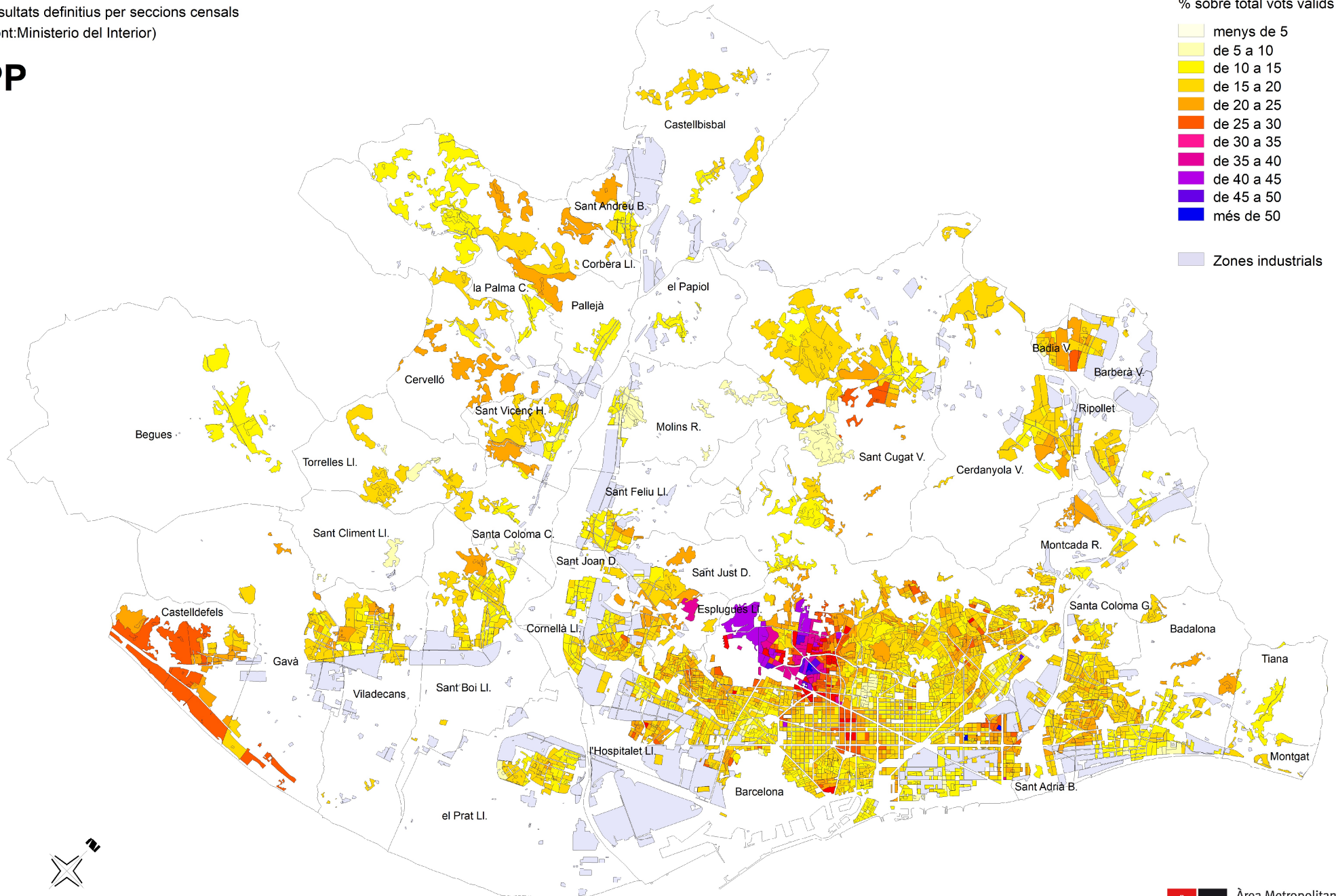
(Font:Ministerio del Interior)

## PP

% sobre total vots vàlids



Zones industrials



0 2 4 km

Escala 1: 160 000

 Àrea Metropolitana de Barcelona

Direcció de Serveis d'Ordenació Urbanística  
Servei d'Estudis Territorials  
14 de març de 2004


# ELECCIONS GENERALS 2004

Resultats definitius per seccions censals

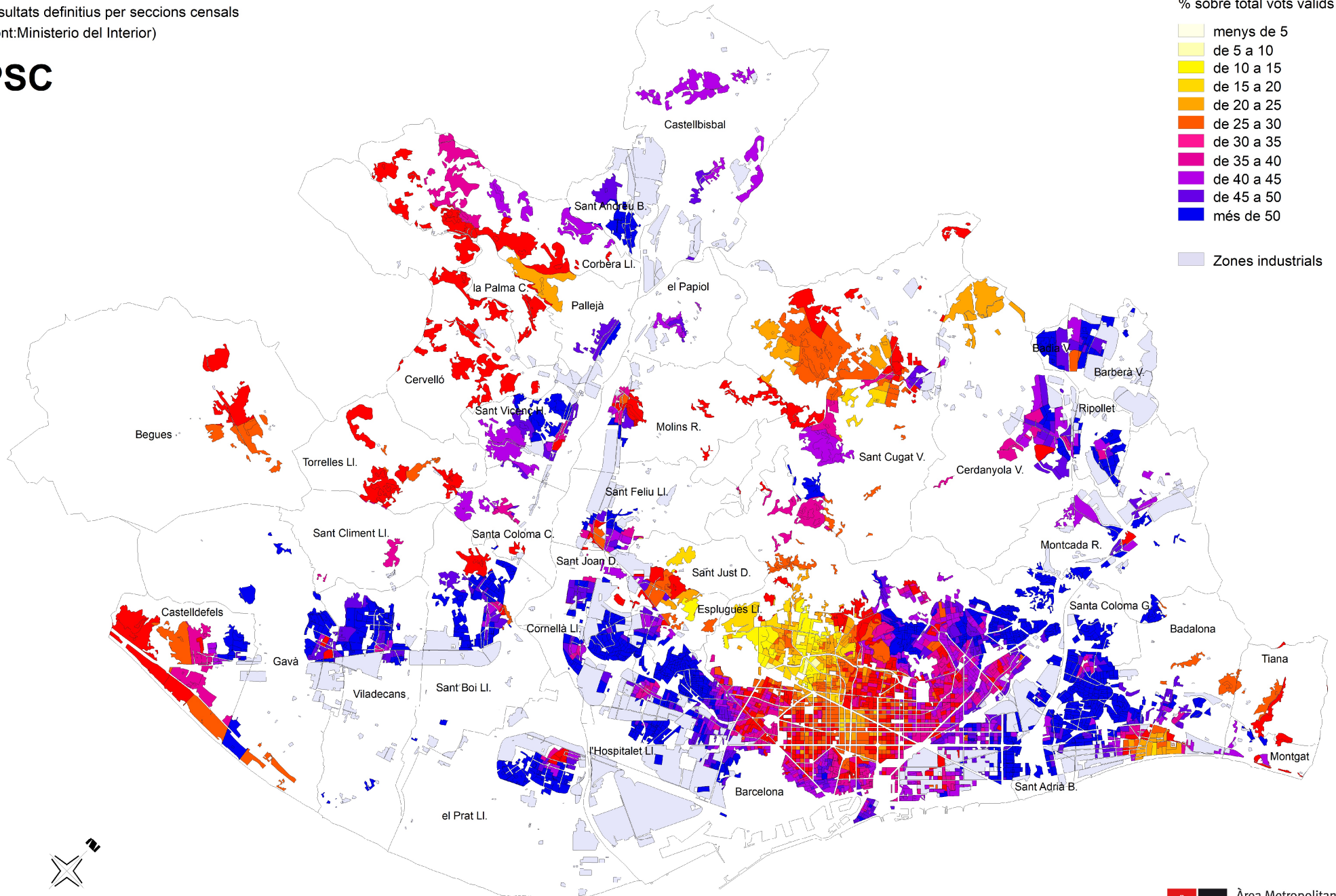
(Font:Ministerio del Interior)

## PSC

% sobre total vots vàlids



Zones industrials



0 2 4 km

Escala 1: 160 000

 Àrea Metropolitana de Barcelona

Direcció de Serveis d'Ordenació Urbanística  
Servei d'Estudis Territorials  
14 de març de 2004


# ELECCIONS GENERALS 2004

Resultats definitius per seccions censals

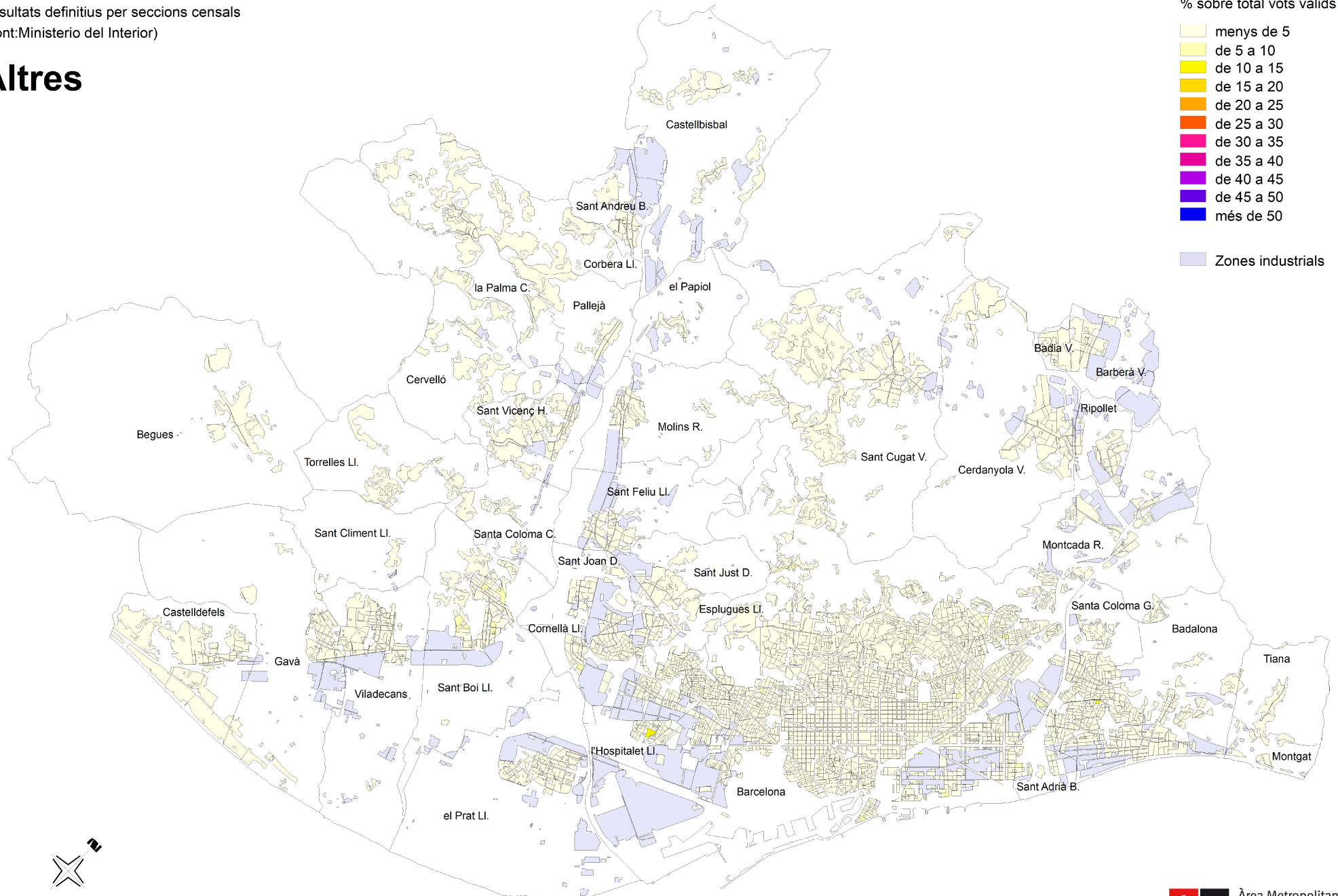
(Font:Ministerio del Interior)

## Altres

% sobre total vots vàlids



Zones industrials



0 2 4 km

Escala 1: 160 000

 Àrea Metropolitana de Barcelona

Direcció de Serveis d'Ordenació Urbanística  
Servei d'Estudis Territorials  
14 de març de 2004