

PERSONES AMB DISCAPACITAT

A L'ÀREA METROPOLITANA DE BARCELONA



PALLEJÀ

A Pallès Jà hi ha

658
persones

amb discapacitat legalment reconeguda

5,8%



Sobre el total de població del municipi

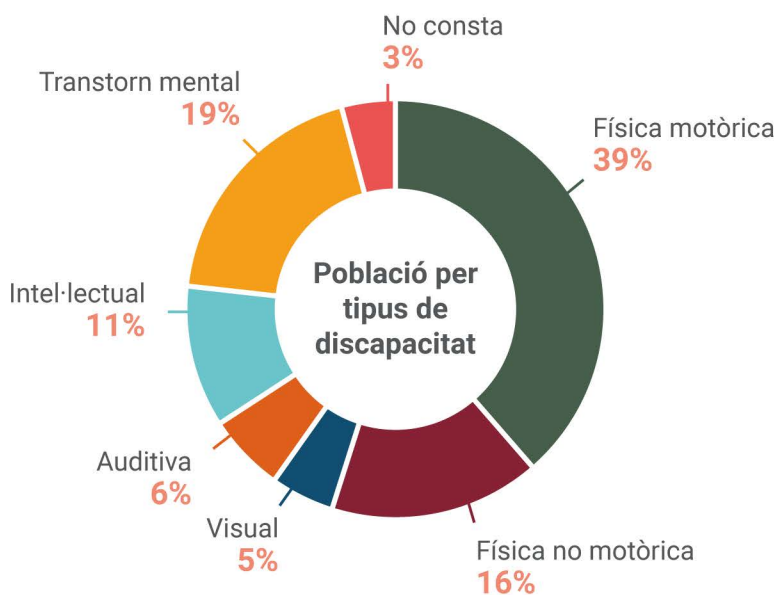


49%



51%

El percentatge de població amb discapacitat de Pallès Jà es situa per sota de la mitjana dels 36 municipis. És el **23è** municipi de l'AMB amb major percentatge de persones amb discapacitat.



1r	13,1%	Badia del Vallès
2n	9,7%	Santa Coloma de Gramenet
3r	9,7%	Sant Adrià de Besòs
4rt	9,1%	Cornellà de Llobregat
...		
22è	6,2%	Barberà del Vallès
23è >>	5,8%	Pallès Jà
24è	5,5%	Montgat
...		
34è	4,3%	Begues
35è	3,6%	Sant Cugat del Vallès
36è	0,7%	La Palma de Cervelló

8,1% Mitjana de l'AMB

Centres de serveis

A l'AMB hi ha un total de **288 serveis especialitzats** per a persones amb discapacitat que agrupen **9.130 places**, segons el Registre d'Entitats, Serveis i Establiments Socials del Departament de Treball, Afers Socials i Famílies.

0 > **A Pallès Jà no en trobem cap.**



PERSONAS CON DISCAPACIDAD

EN EL ÁREA METROPOLITANA DE BARCELONA



PALLEJÀ

En Pallejà hay

658
personas

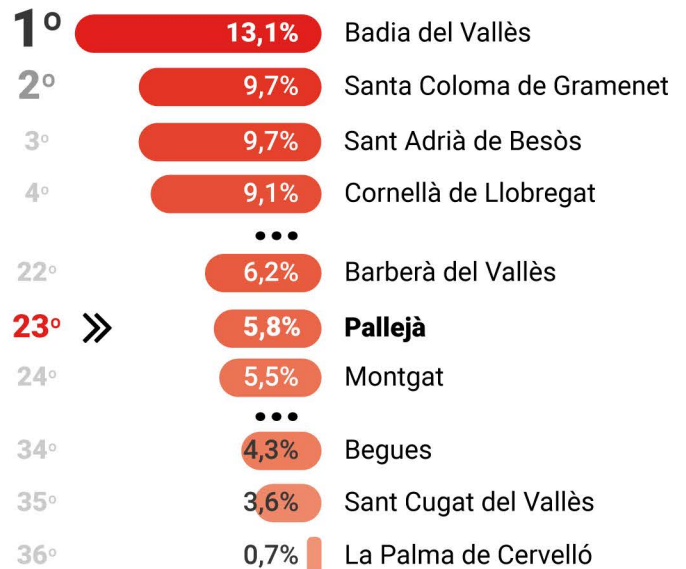
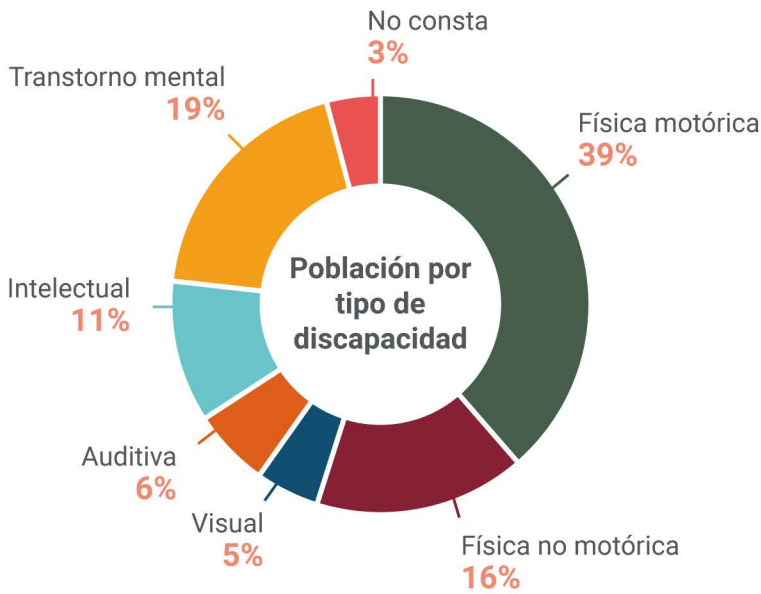
con discapacidad legalmente reconocida



Sobre el total de población del municipio



El porcentaje de población con discapacidad de Pallejà se sitúa por debajo de la media de los 36 municipios. Es el 23º municipio de la AMB con mayor porcentaje de personas con discapacidad.



8,1% Media de la AMB

Centros de servicios

En la AMB hay un total de **288 servicios especializados** para personas con discapacidad que agrupan **9.130 plazas**, según el Registro de Entidades, Servicios y Establecimientos Sociales del Departamento de Trabajo, Asuntos Sociales y Familias.

0 > **En Pallejà no encontramos ningún servicio.**

plazas

