

PERSONES AMB DISCAPACITAT

A L'ÀREA METROPOLITANA
DE BARCELONA



SANTA COLOMA
DE CERVELLÓ

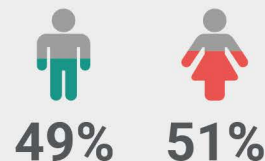
A Santa Coloma de Cervelló hi ha

408
persones

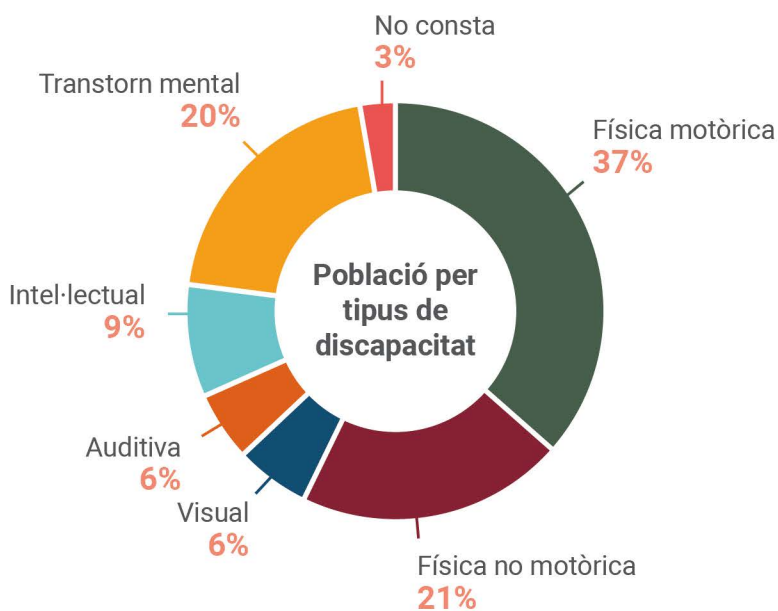
amb discapacitat
legalment reconeguda



Sobre el total de
població del municipi



El percentatge de població amb discapacitat de Santa Coloma de Cervelló es situa per sota de la mitjana dels 36 municipis, sent un dels municipis de l'AMB que presenta una xifra més baixa.



1r	13,1%	Badia del Vallès
2n	9,7%	Santa Coloma de Gramenet
3r	9,7%	Sant Adrià de Besòs
4rt	9,1%	Cornellà de Llobregat
	...	
28è	5,2%	Castellbisbal
29è	5,0%	Santa Coloma de Cervelló
30è	5,0%	Castelldefels
	...	
34è	4,3%	Begues
35è	3,6%	Sant Cugat del Vallès
36è	0,7%	La Palma de Cervelló

8,1% Mitjana de l'AMB



Centres de serveis

A l'AMB hi ha un total de **288 serveis especialitzats** per a persones amb discapacitat que agrupen **9.130 places**, segons el Registre d'Entitats, Serveis i Establiments Socials del Departament de Treball, Afers Socials i Famílies.

0 > **places**



A Santa Coloma de Cervelló no en trobem cap.



PERSONAS CON DISCAPACIDAD

EN EL ÁREA METROPOLITANA DE BARCELONA



SANTA COLOMA DE CERVELLÓ

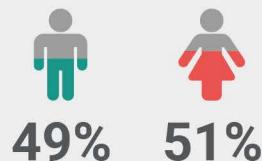
En Santa Coloma de Cervelló hay

408 personas

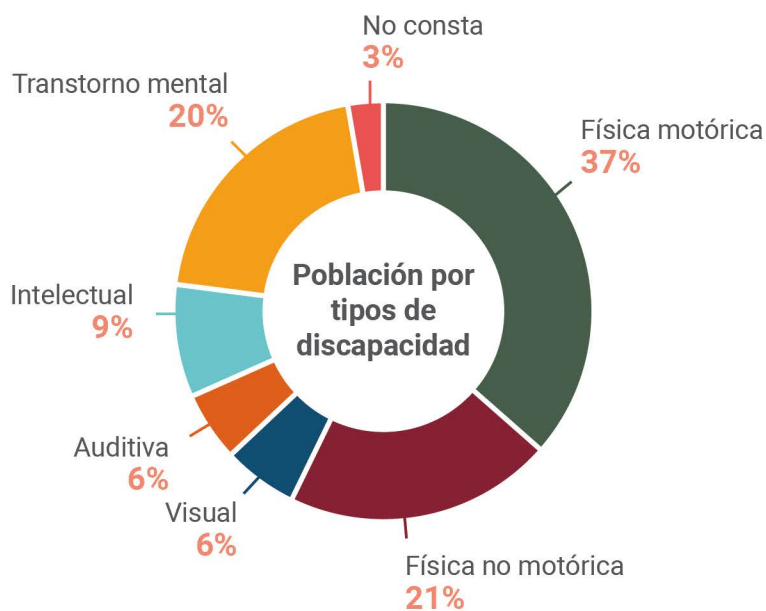
con discapacidad legalmente reconocida



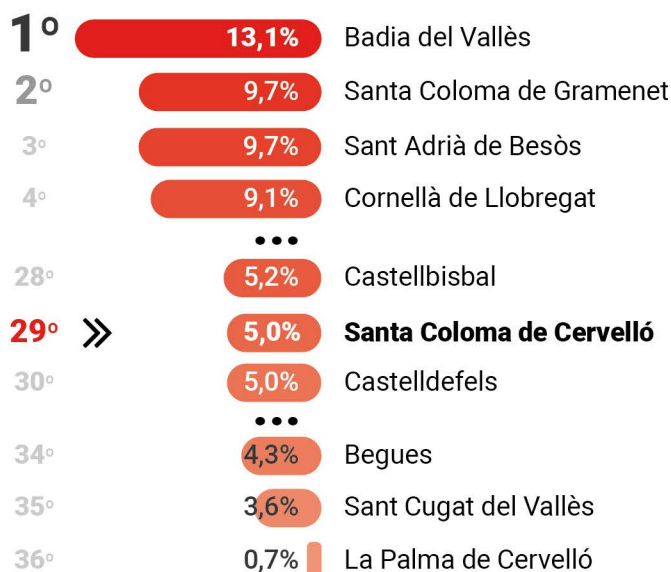
Sobre el total de población del municipio



El porcentaje de población con discapacidad de Santa Coloma de Cervelló se sitúa por debajo de la media de los 36 municipios, siendo uno de los municipios del AMB que presenta una cifra más baja.



*Algunos datos se han visto afectados por secreto estadístico.



8,1% Media de la AMB



Centros de servicios

En la AMB hay un total de **288 servicios especializados** para personas con discapacidad que agrupan **9.130 plazas**, según el Registro de Entidades, Servicios y Establecimientos Sociales del Departamento de Trabajo, Asuntos Sociales y Familias.

0 plazas



En Santa Coloma de Cervelló no encontramos ningún servicio.

