

Dades 4t trimestre 2017

# Afiliació a la Seguretat Social i noves contractacions

ESTUDIS TERRITORIALS – DIRECCIÓ DE SERVEIS D'URBANISME  
Ernest Ruiz i Almar, Montserrat Serrano i Martí

febrer 2018



## **0. Resum de les dades**

## Resum de les dades

Les dades d'afiliació a la Seguretat Social fan referència a la població treballadora que es troba en situació d'alta laboral, és a dir, que realitza una activitat professional al territori espanyol. Són un indicador que presenta l'estat del mercat de treball des de la perspectiva del nombre de treballadors actius que hi ha en un territori, en un moment determinat. En aquest informe les dades d'afiliació es mostren per règims (general i autònoms), per grans sectors d'activitat i per grandària de les empreses. Per als municipis de més de 70.000 habitants, es faciliten els valors sobre el nombre d'afiliats en activitats d'alt contingut tecnològic.

Les dades sobre les noves contractacions fan referència al nombre de nous contractes de treball formalitzats entre empresaris i treballadors en un període determinat. En aquest document es presenten segons la seva modalitat (indefinitos o temporals), el sexe dels treballadors i, per als contractes temporals, la seva durada, l'edat dels treballadors, el sector d'activitat i el nivell d'estudis.

A continuació es mostren resumides les principals dades del quart trimestre de 2017.

- \* A l'AMB al quart trimestre de 2017 el nombre total d'afiliats i afiliades a la Seguretat Social és de 1.649.124 persones. D'aquestes 1.432.059 (86,82%) ho estan al règim general i 217.465 (13,18%) al règim d'autònoms. Al conjunt de Catalunya, el nombre d'afiliades és de 3.172.432 persones, de les quals 2.631.698 (82,96%) pertanyen al règim general i 540.734 al d'autònoms (17,04%).
- \* Respecte del quart trimestre de 2016, l'afiliació a l'AMB ha augmentat en 55.529 persones (3,48%), distribuint-se aquest increment en 54.282 persones en el règim general (3,94%) i 1.247 persones en el règim d'autònoms (0,58%). Aquesta tendència a l'alça es manté des del 4t trimestre de l'any 2013.
- \* Segons el sector d'activitat econòmica el nombre d'afiliats es distribueix en 1.412.398 persones en el sector dels serveis (85,62%), 162.113 persones en el sector de la indústria (9,83%), 73.991 persones en el sector de la construcció (4,49%) i 1.022 persones en l'agricultura (0,06%). Aquestes xifres mostren l'accentuada terciarització del territori metropolità. A Catalunya el 78,06% dels afiliats ho estan al sector dels serveis, un 14,95% a la indústria, el 5,97% a la construcció i l'1,02% a l'agricultura.
- \* Respecte del sector de serveis, que a l'AMB és el que registra un nombre d'afiliats més gran, és el subsector del comerç a l'engròs i al detall el que n'aporta més (290.880), seguit per les activitats administratives i auxiliars (172.691), les activitats sanitàries i serveis socials (152.416), les activitats professionals i tècniques (139.518) i l'hosteleria (122.443). Si es sumen els afiliats que desenvolupen les seves activitats als subsectors del comerç i de l'hosteleria s'obté una xifra de 413.323 persones afiliades en aquests dos grups, la qual cosa suposa el 25,06% del total d'afiliats.

- \* A l'AMB, les variacions interanuals del nombre d'afiliats i afiliades en aquests sectors han estat les següents: per una banda han pujat els serveis en 47.034 persones (3,44%), la indústria en 4.344 persones (2,75%), la construcció en 4.192 persones (6,01%) mentre que, per altra banda, l'agricultura ha disminuït en -41 persones (-3,86%).
- \* Quant a la relació entre afiliats al règim general de la seguretat social i la grandària de l'empresa, el nombre més gran d'afiliats es dona a les micro i petites empreses, aquelles que tenen fins un màxim de 50 treballadors, amb 563.636 persones registrades (39,36%), seguides per les grans (més de 250 treballadors) amb 551.887 (38,53%).
- \* Si s'observa la relació que hi ha entre el nombre d'habitants i el nombre de persones afiliades, a l'AMB la proporció és de 508 persones per cada 1000 habitants, mentre que a Catalunya la proporció és de 420 per cada 1000 habitants. Aquesta proporció més elevada indica que a l'AMB es localitzen un nombre més gran de llocs de treball, i probablement de centres de cotització, que a la resta del territori català. Els municipis metropolitans on aquest fet és més destacat són Sant Just Desvern, Sant Cugat del Vallès, Castellbisbal, el Prat de Llobregat, Barcelona, Barberà del Vallès i el Papiol. Pel contrari els municipis on la proporció és més baixa són Badia del Vallès, Santa Coloma de Gramenet, Torrelles de Llobregat, Corbera de Llobregat, Begues i Tiana, la qual cosa denota la seva condició de municipis principalment residencials.
- \* En relació de les afiliacions a les activitats d'alt contingut tecnològic i serveis basats en el coneixement, els nombre d'afiliats als municipis de l'AMB pels quals es disposa de dades (Badalona, Barcelona, Cornellà de Llobregat, l'Hospitalet de Llobregat, Sant Boi de Llobregat, Sant Cugat del Vallès i Santa Coloma de Gramenet) sumen un total de 670.031 persones. Aquesta xifra representa el 53% del total d'afiliats a Catalunya en empreses dedicades a aquestes activitats.
- \* Respecte de la contractació, al quart trimestre de 2017 a l'AMB s'han registrat 117.238 nous contractes, dels quals 58.493 corresponen a homes (49,89%) i 58.745 a dones (50,11%). Respecte del mateix període de l'any anterior el nombre total de contractes ha disminuït en -7.189 (-5,78%), els dels homes en -2.781 (-4,54%) i els de les en dones -4.408 (-6,98%).
- \* Del nombre total de nous contractes registrats, 102.316 (87,27%) són de caràcter temporal i 14.922 són indefinits (12,73%). Dels contractes temporals, 50.654 (49,51%) ho són d'homes i 51.662 (50,49%) ho són de dones.
- \* Respecte de la durada dels contractes temporals registrats al 4t trimestre de 2017, cal indicar que 52.906 (51,71%) tenen una durada inferior a un mes i 9.986 (9,76%) duren entre 1 i 3 mesos. Així doncs, 62.892 contractes, un 61,47% del total, tenen una durada igual o inferior a 3 mesos. Per edats, són les persones de 30 a 44 anys (37.024) i de 20 a 24 anys (21.965) les que més contractes temporals registren. L'existència d'una alta temporalitat laboral en aquestes edats és un fet que cal posar de relleu perquè pot dificultar els processos d'emancipació habituals en el curs vital de les persones. En quant als sectors d'activitat, el dels serveis és el que registra més contractes temporals amb un total de 92.785, un 90,68 % del total i en relació al nivell d'estudis és en el grup de persones amb educació general on més contractes d'aquest tipus es produeixen.

## **1. Afiliació a la Seguretat Social per àmbits metropolitans**

## 1.1 Afiliació a la Seguretat Social segons règim i sectors d'activitat, 4t trim. de 2017

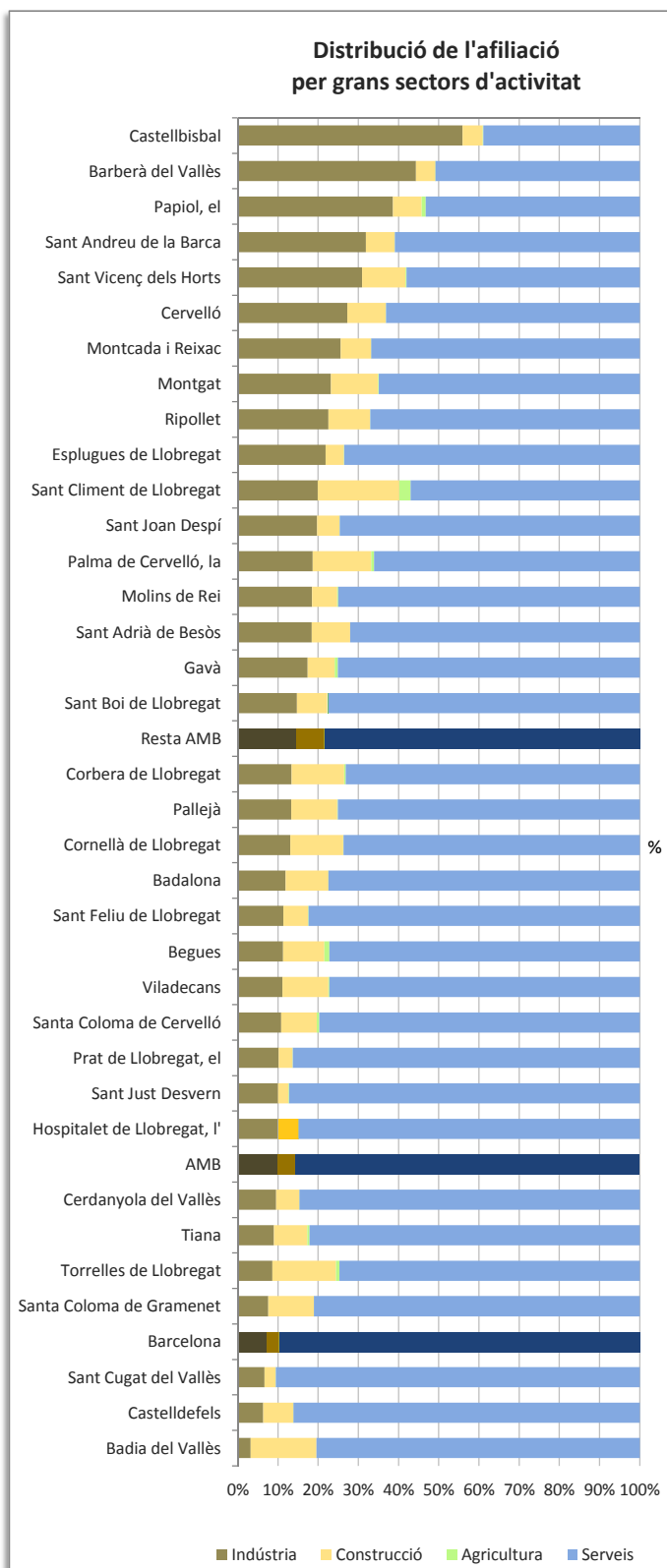
Municipi	Total			Grans sectors d'activitat			
	Afiliació	Règim general	Total autònoms	Agricultura	Indústria	Construcció	Serveis
Badalona	56.102	43.558	12.544	16	6.667	5.994	43.425
Badia del Vallès	953	553	400	0	31	156	766
Barberà del Vallès	20.023	18.041	1.982	4	8.875	980	10.164
Barcelona	1.054.722	934.389	120.333	410	75.113	32.911	946.288
Begues	1.297	602	695	17	146	133	1.001
Castellbisbal	8.751	7.901	850	16	4.894	440	3.401
Castelldefels	16.399	11.195	5.204	5	1.048	1.228	14.118
Cerdanyola del Vallès	25.184	21.194	3.990	11	2.405	1.454	21.314
Cervelló	2.791	1.949	842	2	760	268	1.761
Corbera de Llobregat	2.668	1.328	1.340	10	357	350	1.951
Cornellà de Llobregat	38.082	33.990	4.092	19	4.992	5.001	28.070
Esplugues de Llobregat	18.283	15.151	3.132	8	3.996	831	13.448
Gavà	14.981	12.026	2.955	113	2.611	1.007	11.250
Hospitalet de Llobregat, l'	94.647	82.761	11.886	27	9.454	4.856	80.310
Molins de Rei	7.767	6.013	1.754	15	1.438	487	5.827
Montcada i Reixac	20.168	18.113	2.055	4	5.171	1.529	13.464
Montgat	2.746	1.833	913	4	637	323	1.782
Pallejà	3.098	2.267	831	3	414	354	2.327
Palma de Cervelló, la	907	613	294	7	169	132	599
Papiol, el	2.105	1.750	355	22	813	150	1.120
Prat de Llobregat, el	41.980	39.114	2.866	31	4.276	1.443	36.230
Ripollet	8.047	5.953	2.094	4	1.817	833	5.393
Sant Adrià de Besòs	9.931	8.163	1.768	0	1.832	945	7.154
Sant Andreu de la Barca	10.512	9.240	1.272	9	3.348	755	6.400
Sant Boi de Llobregat	26.312	21.998	4.314	52	3.884	1.980	20.396
Sant Climent de Llobregat	869	508	361	25	173	176	495
Sant Cugat del Vallès	68.219	60.093	8.126	42	4.544	1.887	61.746
Sant Feliu de Llobregat	15.214	12.501	2.713	19	1.728	936	12.531
Sant Joan Despí	14.728	12.608	2.120	12	2.911	819	10.986
Sant Just Desvern	15.133	13.432	1.701	20	1.520	393	13.200
Sant Vicenç dels Horts	7.522	5.863	1.659	18	2.325	813	4.366
Santa Coloma de Cervelló	2.287	1.681	606	15	248	201	1.823
Santa Coloma de Gramenet	15.565	9.508	6.057	4	1.181	1.769	12.611
Tiana	1.724	717	1.007	10	155	143	1.416
Torrelles de Llobregat	977	453	524	8	84	155	730
Viladecans	18.830	15.000	3.830	40	2.096	2.159	14.535
<b>AMB</b>	<b>1.649.524</b>	<b>1.432.059</b>	<b>217.465</b>	<b>1.022</b>	<b>162.113</b>	<b>73.991</b>	<b>1.412.398</b>

Àmbits	Afiliació	Règim general	Total autònoms	Agricultura	Indústria	Construcció	Serveis
Barcelona	1.054.722	934.389	120.333	410	75.113	32.911	946.288
Resta AMB	594.802	497.670	97.132	612	87.000	41.080	466.110
<b>AMB</b>	<b>1.649.524</b>	<b>1.432.059</b>	<b>217.465</b>	<b>1.022</b>	<b>162.113</b>	<b>73.991</b>	<b>1.412.398</b>
Resta Catalunya	1.522.908	1.199.639	323.269	31.287	312.131	115.455	1.064.035
<b>Catalunya</b>	<b>3.172.432</b>	<b>2.631.698</b>	<b>540.734</b>	<b>32.309</b>	<b>474.244</b>	<b>189.446</b>	<b>2.476.433</b>

## 1.2 Distribució percentual segons grans sectors d'activitat, 4t trim. de 2017

Municipi	Agricultura	Indústria	Construcció	Serveis
Badalona	0,03	11,88	10,68	77,40
Badia del Vallès	0,00	3,25	16,37	80,38
Barberà del Vallès	0,02	44,32	4,89	50,76
Barcelona	0,04	7,12	3,12	89,72
Begues	1,31	11,26	10,25	77,18
Castellbisbal	0,18	55,93	5,03	38,86
Castelldefels	0,03	6,39	7,49	86,09
Cerdanyola del Vallès	0,04	9,55	5,77	84,63
Cervelló	0,07	27,23	9,60	63,10
Corbera de Llobregat	0,37	13,38	13,12	73,13
Cornellà de Llobregat	0,05	13,11	13,13	73,71
Esplugues de Llobregat	0,04	21,86	4,55	73,55
Gavà	0,75	17,43	6,72	75,10
Hospitalet de Llobregat, l'	0,03	9,99	5,13	84,85
Molins de Rei	0,19	18,51	6,27	75,02
Montcada i Reixac	0,02	25,64	7,58	66,76
Montgat	0,15	23,20	11,76	64,89
Pallejà	0,10	13,36	11,43	75,11
Palma de Cervelló, la	0,77	18,63	14,55	66,04
Papiol, el	1,05	38,62	7,13	53,21
Prat de Llobregat, el	0,07	10,19	3,44	86,30
Ripollet	0,05	22,58	10,35	67,02
Sant Adrià de Besòs	0,00	18,45	9,52	72,04
Sant Andreu de la Barca	0,09	31,85	7,18	60,88
Sant Boi de Llobregat	0,20	14,76	7,53	77,52
Sant Climent de Llobregat	2,88	19,91	20,25	56,96
Sant Cugat del Vallès	0,06	6,66	2,77	90,51
Sant Feliu de Llobregat	0,12	11,36	6,15	82,36
Sant Joan Despí	0,08	19,77	5,56	74,59
Sant Just Desvern	0,13	10,04	2,60	87,23
Sant Vicenç dels Horts	0,24	30,91	10,81	58,04
Santa Coloma de Cervelló	0,66	10,84	8,79	79,71
Santa Coloma de Gramenet	0,03	7,59	11,37	81,02
Tiana	0,58	8,99	8,29	82,13
Torrelles de Llobregat	0,82	8,60	15,86	74,72
Viladecans	0,21	11,13	11,47	77,19
<b>AMB</b>	<b>0,06</b>	<b>9,83</b>	<b>4,49</b>	<b>85,62</b>

Àmbits	Agricultura	Indústria	Construcció	Serveis
Barcelona	0,04	7,12	3,12	89,72
Resta AMB	0,10	14,63	6,91	78,36
<b>AMB</b>	<b>0,06</b>	<b>9,83</b>	<b>4,49</b>	<b>85,62</b>
Resta Catalunya	2,05	20,50	7,58	69,87
<b>Catalunya</b>	<b>1,02</b>	<b>14,95</b>	<b>5,97</b>	<b>78,06</b>



### 1.3 Afiliats al règim general segons la grandària de l'empresa, 4t trim. de 2017

Municipi	Règim general
Badalona	43.558
Badia del Vallès	553
Barberà del Vallès	18.041
Barcelona	934.389
Begues	602
Castellbisbal	7.901
Castelldefels	11.195
Cerdanyola del Vallès	21.194
Cervelló	1.949
Corbera de Llobregat	1.328
Cornellà de Llobregat	33.990
Esplugues de Llobregat	15.151
Gavà	12.026
Hospitalet de Llobregat, l'	82.761
Molins de Rei	6.013
Montcada i Reixac	18.113
Montgat	1.833
Pallejà	2.267
Palma de Cervelló, la	613
Papiol, el	1.750
Prat de Llobregat, el	39.114
Ripollet	5.953
Sant Adrià de Besòs	8.163
Sant Andreu de la Barca	9.240
Sant Boi de Llobregat	21.998
Sant Climent de Llobregat	508
Sant Cugat del Vallès	60.093
Sant Feliu de Llobregat	12.501
Sant Joan Despí	12.608
Sant Just Desvern	13.432
Sant Vicenç dels Horts	5.863
Santa Coloma de Cervelló	1.681
Santa Coloma de Gramenet	9.508
Tiana	717
Torrelles de Llobregat	453
Viladecans	15.000
<b>AMB</b>	<b>1.432.059</b>

Gradària de l'empresa (nombre de treballadors)		
Micro-Petita (< 50)	Mitjana (50-250)	Gran (> 250)
23.762	8.665	11.131
477	76	0
8.467	5.381	4.193
350.966	196.754	386.669
602	0	0
3.701	3.318	882
8.083	1.929	1.183
8.298	4.970	7.926
1.409	540	0
1.020	308	0
13.750	7.980	12.260
5.827	4.472	4.852
6.996	4.214	816
26.231	16.458	40.072
4.840	1.173	0
7.912	4.043	6.158
1.128	416	289
1.724	543	0
542	71	0
1.199	551	0
10.436	9.312	19.366
4.450	1.233	270
4.673	2.789	701
4.815	1.824	2.601
10.630	6.525	4.843
508	0	0
16.312	14.456	29.325
5.395	2.705	4.401
4.715	3.771	4.122
4.985	4.430	4.017
3.371	2.199	293
952	729	0
6.776	1.186	1.546
662	55	0
453	0	0
7.569	3.520	3.911
<b>563.636</b>	<b>316.596</b>	<b>551.827</b>

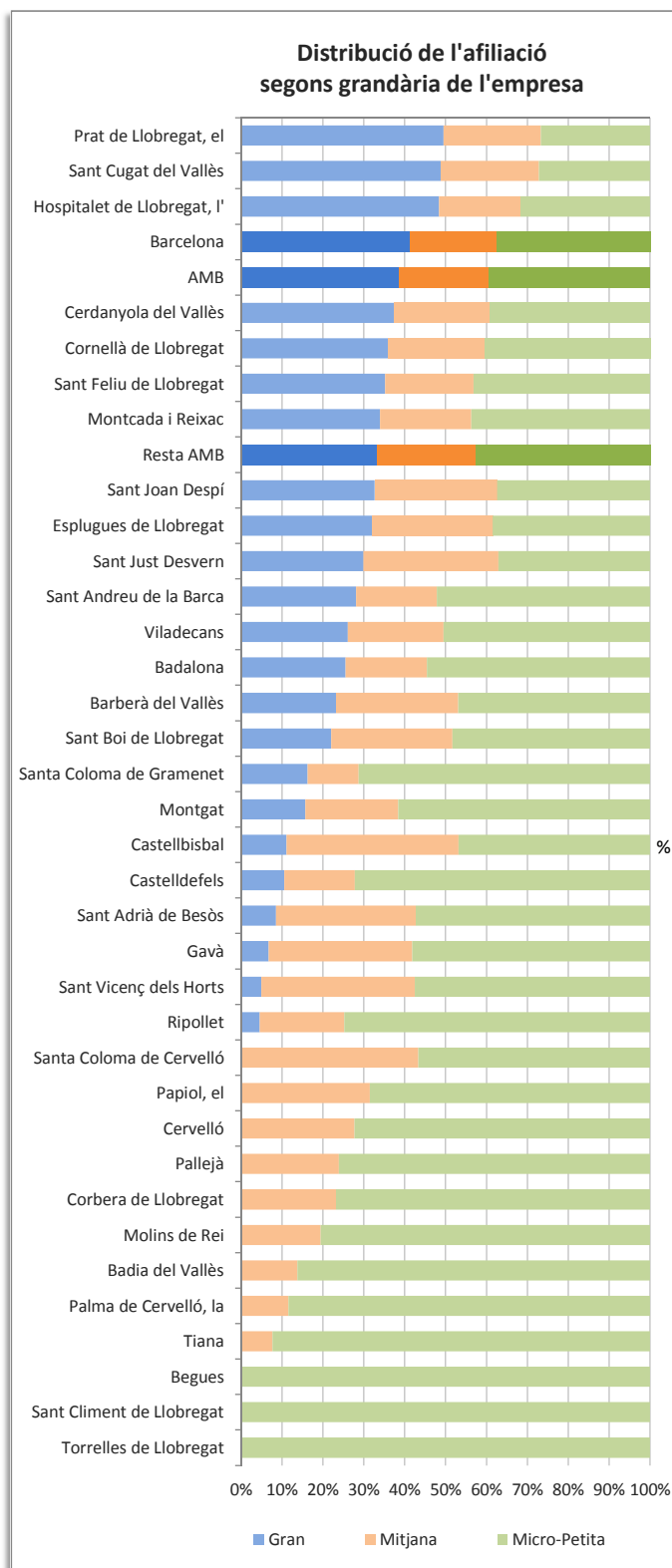
Àmbits	Règim general
Barcelona	934.389
Resta AMB	497.670
<b>AMB</b>	<b>1.432.059</b>
Resta Catalunya	1.199.639
<b>Catalunya</b>	<b>2.631.698</b>

Micro-Petita (< 50)	Mitjana (50-250)	Gran (> 250)
350.966	196.754	386.669
212.670	119.842	165.158
<b>563.636</b>	<b>316.596</b>	<b>551.827</b>
651.605	294.254	253.780
<b>1.215.241</b>	<b>610.850</b>	<b>805.607</b>

## 1.4 Distribució percentual segons la grandària de l'empresa, 4t trim. de 2017

Municipi	Gradària de l'empresa (% de treballadors)		
	Micro-Petita (< 50)	Mitjana (50-250)	Gran (> 250)
Badalona	54,55	19,89	25,55
Badia del Vallès	86,26	13,74	0,00
Barberà del Vallès	46,93	29,83	23,24
Barcelona	37,56	21,06	41,38
Begues	100,00	0,00	0,00
Castellbisbal	46,84	41,99	11,16
Castelldefels	72,20	17,23	10,57
Cerdanyola del Vallès	39,15	23,45	37,40
Cervelló	72,29	27,71	0,00
Corbera de Llobregat	76,81	23,19	0,00
Cornellà de Llobregat	40,45	23,48	36,07
Esplugues de Llobregat	38,46	29,52	32,02
Gavà	58,17	35,04	6,79
Hospitalet de Llobregat, l'	31,69	19,89	48,42
Molins de Rei	80,49	19,51	0,00
Montcada i Reixac	43,68	22,32	34,00
Montgat	61,54	22,70	15,77
Pallejà	76,05	23,95	0,00
Palma de Cervelló, la	88,42	11,58	0,00
Papiol, el	68,51	31,49	0,00
Prat de Llobregat, el	26,68	23,81	49,51
Ripollet	74,75	20,71	4,54
Sant Adrià de Besòs	57,25	34,17	8,59
Sant Andreu de la Barca	52,11	19,74	28,15
Sant Boi de Llobregat	48,32	29,66	22,02
Sant Climent de Llobregat	100,00	0,00	0,00
Sant Cugat del Vallès	27,14	24,06	48,80
Sant Feliu de Llobregat	43,16	21,64	35,21
Sant Joan Despí	37,40	29,91	32,69
Sant Just Desvern	37,11	32,98	29,91
Sant Vicenç dels Horts	57,50	37,51	5,00
Santa Coloma de Cervelló	56,63	43,37	0,00
Santa Coloma de Gramenet	71,27	12,47	16,26
Tiana	92,33	7,67	0,00
Torrelles de Llobregat	100,00	0,00	0,00
Viladecans	50,46	23,47	26,07
<b>AMB</b>	<b>39,36</b>	<b>22,11</b>	<b>38,53</b>

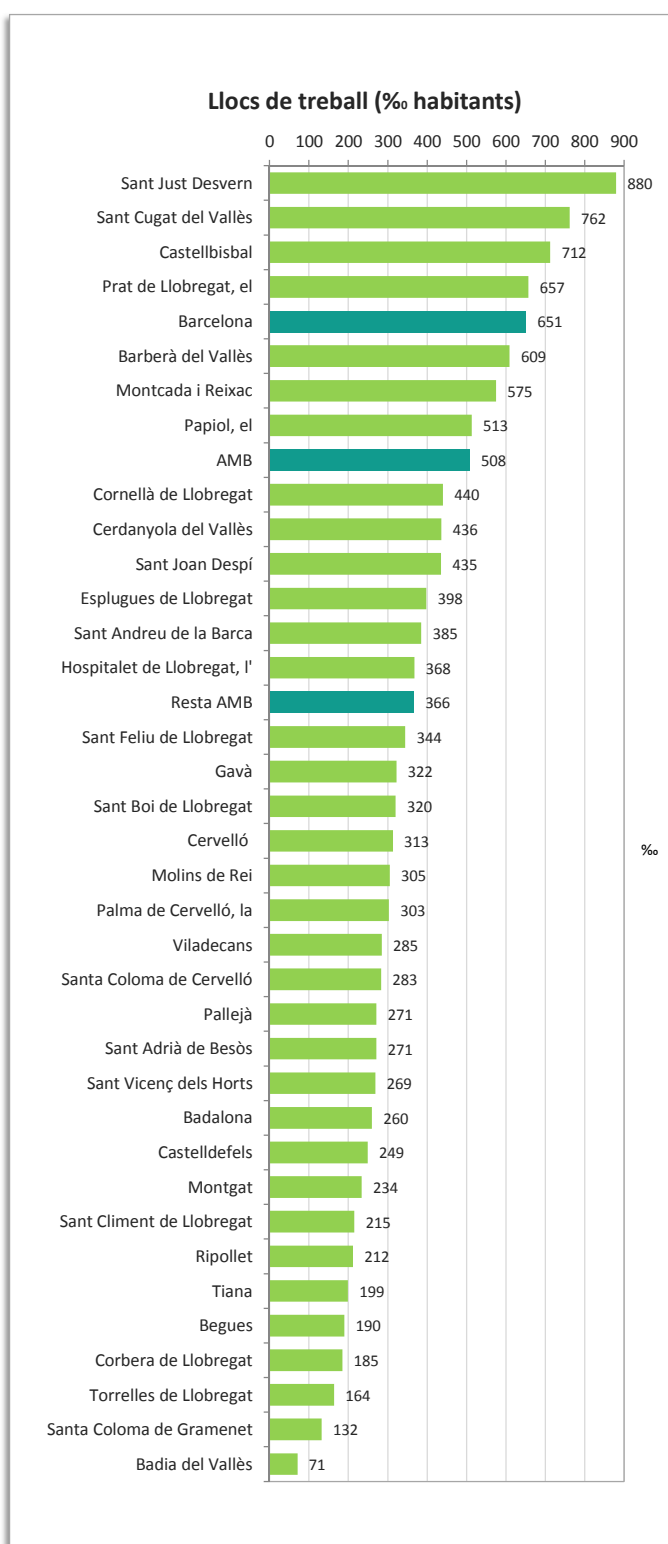
Àmbits	Micro-Petita (< 50)	Mitjana (50-250)	Gran (> 250)
Barcelona	37,56	21,06	41,38
Resta AMB	42,73	24,08	33,19
<b>AMB</b>	<b>39,36</b>	<b>22,11</b>	<b>38,53</b>
Resta Catalunya	54,32	24,53	21,15
<b>Catalunya</b>	<b>46,18</b>	<b>23,21</b>	<b>30,61</b>



## 1.5 Proporció de llocs de treball en relació a la població, 4t trim. de 2017

Municipi	Població 2017	Total afiliats	Llocs de treball (%o hab.)
Badalona	215.848	56.102	260
Badia del Vallès	13.466	953	71
Barberà del Vallès	32.860	20.023	609
Barcelona	1.620.809	1.054.722	651
Begues	6.830	1.297	190
Castellbisbal	12.297	8.751	712
Castelldefels	65.954	16.399	249
Cerdanyola del Vallès	57.723	25.184	436
Cervelló	8.909	2.791	313
Corbera de Llobregat	14.439	2.668	185
Cornellà de Llobregat	86.610	38.082	440
Esplugues de Llobregat	45.890	18.283	398
Gavà	46.538	14.981	322
Hospitalet de Llobregat, l'	257.349	94.647	368
Molins de Rei	25.492	7.767	305
Montcada i Reixac	35.063	20.168	575
Montgat	11.748	2.746	234
Pallejà	11.416	3.098	271
Palma de Cervelló, la	2.998	907	303
Papiol, el	4.102	2.105	513
Prat de Llobregat, el	63.897	41.980	657
Ripollet	37.899	8.047	212
Sant Adrià de Besòs	36.624	9.931	271
Sant Andreu de la Barca	27.303	10.512	385
Sant Boi de Llobregat	82.142	26.312	320
Sant Climent de Llobregat	4.038	869	215
Sant Cugat del Vallès	89.516	68.219	762
Sant Feliu de Llobregat	44.198	15.214	344
Sant Joan Despí	33.873	14.728	435
Sant Just Desvern	17.201	15.133	880
Sant Vicenç dels Horts	27.982	7.522	269
Santa Coloma de Cervelló	8.082	2.287	283
Santa Coloma de Gramenet	117.597	15.565	132
Tiana	8.645	1.724	199
Torrelles de Llobregat	5.950	977	164
Viladecans	65.993	18.830	285
<b>AMB</b>	<b>3.247.281</b>	<b>1.649.524</b>	<b>508</b>

Àmbits	Població 2015	Afiliació	Llocs de treball (%o hab.)
Barcelona	1.620.809	1.054.722	651
Resta AMB	1.626.472	594.802	366
<b>AMB</b>	<b>3.247.281</b>	<b>1.649.524</b>	<b>508</b>
Resta Catalunya	4.308.549	1.522.908	353
<b>Catalunya</b>	<b>7.555.830</b>	<b>3.172.432</b>	<b>420</b>

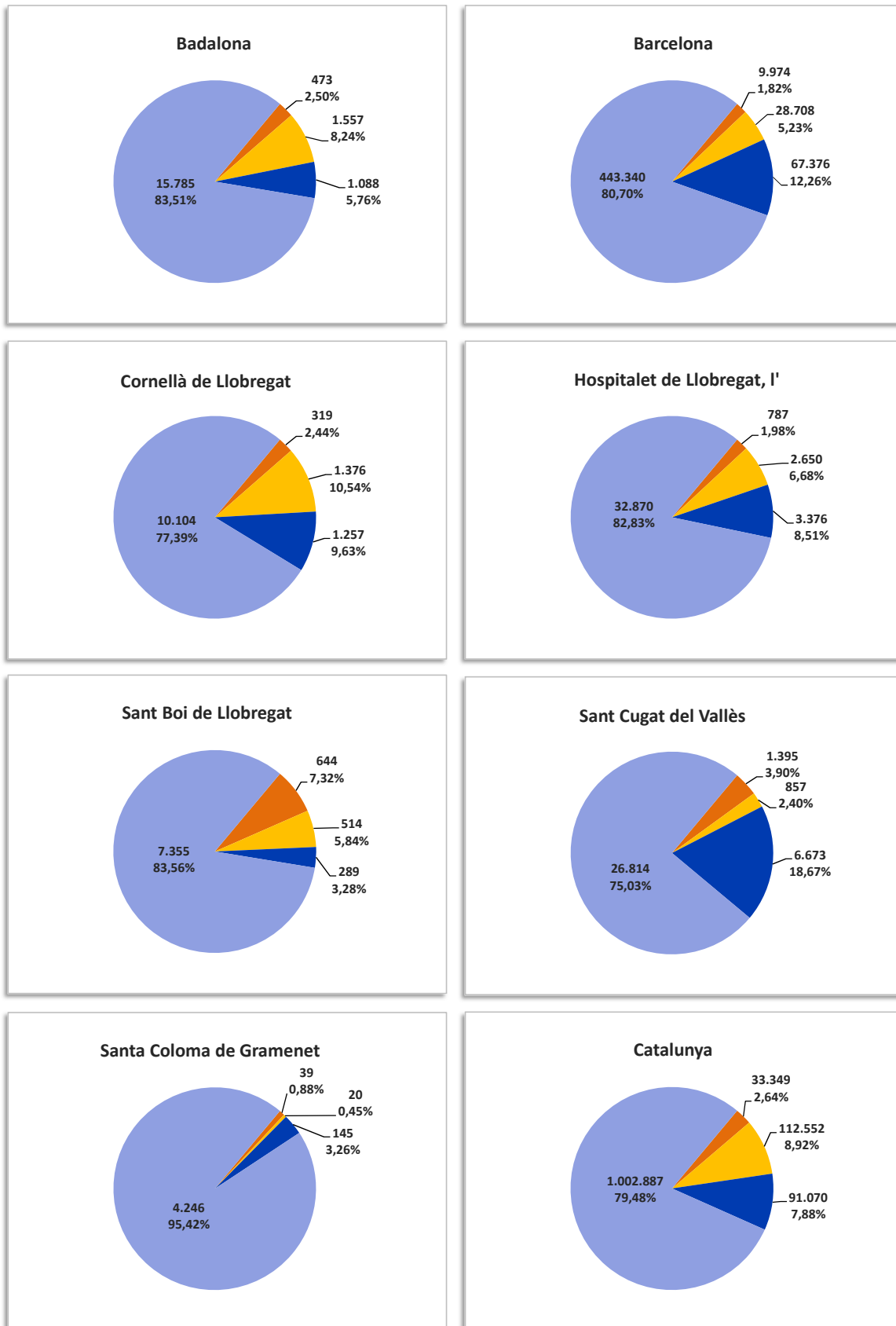


## 1.6 Ocupació en activitats d'alt contingut tecnològic, 4t trim. de 2017 \*

CCAE-09	Branca d'activitat	Badalona	Barcelona	Cornellà de Llobregat	Hospitalet de Llobregat, l'	Sant Boi de Llobregat	Sant Cugat del Vallès	Sta. Coloma de Gramenet	Catalunya
<b>Indústries de Tecnologia Alta</b>									
21	Productes farmacèutics	404	8.645	38	50	423	1.318	18	23.288
26	Productes informàtics i electrònics	62	876	269	409	218	73	0	6.390
30	Altres materials de transport	7	453	12	328	3	4	21	3.671
<b>Indústries de Tecnologia Mitjana-Alta</b>									
20	Indústries químiques	268	4.125	588	1.553	110	223	2	32.046
25	Fabricació d'armes i municions								156
27	Materials i equips elèctrics	222	3.348	377	187	149	121	1	12.438
28	Maquinària i equips ncaa	837	2.334	377	584	247	155	17	26.418
29	Vehicles de motor, remolcs i semiremolcs	230	18.901	34	326	8	358	0	38.116
32	Fabricació d'instruments i subministraments mèdics i odontològics								3.378
<b>Serveis de Tecnologia Alta-punta</b>									
59	Cinema i vídeo; enregistrament de so	56	3.804	79	116	8	71	14	6.323
60	Ràdio i televisió	60	1.049	2	60	20	752	23	4.719
61	Telecomunicacions	107	6.427	52	621	19	104	35	10.159
62	Serveis de tecnologies de la informació	302	40.834	948	1.866	106	4.703	53	62.541
63	Serveis d'informació	43	4.632	23	182	20	379	9	7.807
72	Recerca i desenvolupament	520	10.630	153	531	116	664	11	21.519
<b>Altres Serveis basats en Coneixement</b>									
50	Transport marítim i per vies interiors	1	95	0	0	0	3	0	155
51	Transport aeri	2	566	0	0	0	0	0	7.803
58	Edició	191	8.604	120	142	36	163	20	12.296
64	Mediació financera	110	20.679	847	157	2	5.463	13	34.696
65	Assegurances i fons pensions	20	6.943	670	117	11	1.541	32	10.919
66	Activitats auxiliars mediació financera	243	7.478	107	637	82	671	82	17.156
69	Activitats jurídiques i de comptabilitat	653	28.666	584	1.558	233	923	246	56.890
70	Seus centrals i consultoria empresarial	165	12.029	80	645	47	1.047	39	21.132
71	Serveis tècnics arquitectura i enginyeria	356	16.384	1.338	447	213	3.102	57	41.133
73	Publicitat i estudis de mercat	309	15.605	141	676	74	2.626	47	25.505
74	Activitats professionals i tècniques ncaa	654	16.855	160	315	71	1.319	60	29.958
75	Activitats veterinàries	89	1.068	25	67	18	103	31	4.185
78	Activitats relacionades amb l'ocupació	7	27.295	13	187	2	338	3	44.593
80	Activitats de seguretat i investigació	15	5.619	2.381	4.018	8	234	2	19.109
84	Administració pública, defensa i Seguretat Social obligatòria	1.540	74.362	881	1.849	820	1.173	1.016	188.094
85	Educació	2.861	72.657	1.109	2.689	1.292	3.163	998	161.322
86	Activitats sanitàries	6.314	67.319	344	15.589	3.572	2.641	1.056	180.494
87	Serveis socials amb allotjament	311	14.125	213	763	421	520	208	42.506
88	Serveis socials sense allotjament	953	20.773	366	1.482	93	312	38	42.192
90	Activitats artístiques i d'espectacles	149	7.208	62	176	43	214	41	13.104
91	Biblioteques i museus	29	3.349	2	5	7	9	0	4.365
92	Jocs d'atzar i apostes	79	1.827	24	81	32	209	48	4.971
93	Activitats esportives i d'entreteniment	734	13.834	637	1.270	278	1.040	209	40.309
<b>Afiliació alt contingut tecnològic</b>		<b>3.118</b>	<b>106.058</b>	<b>2.952</b>	<b>6.813</b>	<b>1.447</b>	<b>8.925</b>	<b>204</b>	<b>258.969</b>
<b>% afiliació d'alt contingut tecnològic respecte l'afiliació total</b>		<b>5,56</b>	<b>10,06</b>	<b>7,75</b>	<b>7,20</b>	<b>5,50</b>	<b>13,08</b>	<b>1,31</b>	<b>8,16</b>
<b>Afiliació a serveis basats en el coneixement</b>		<b>15.785</b>	<b>443.340</b>	<b>10.104</b>	<b>32.870</b>	<b>7.355</b>	<b>26.814</b>	<b>4.246</b>	<b>1.002.887</b>
<b>% afiliació a serveis basats en el coneixement respecte l'afiliació total</b>		<b>28,14</b>	<b>42,03</b>	<b>26,53</b>	<b>34,73</b>	<b>27,95</b>	<b>39,31</b>	<b>27,28</b>	<b>31,61</b>
<b>Afiliació total</b>		<b>56.102</b>	<b>1.054.722</b>	<b>38.082</b>	<b>94.647</b>	<b>26.312</b>	<b>68.219</b>	<b>15.565</b>	<b>3.172.432</b>

\* L'ocupació en activitats d'alt contingut tecnològic només està disponible per a les ciutats de més de 70.000 habitants.

## 1.7 Gràfics d'ocupació en activitats d'alt contingut tecnològic, 4t trim. de 2017 (\*)



- Indústries de Tecnologia Alta
- Serveis de Tecnologia Alta-punta
- Indústries de Tecnologia Mitjana-Alta
- Altres Serveis basats en Coneixement

\* L'ocupació en activitats d'alt contingut tecnològic només està disponible per a les ciutats de més de 70.000 habitants.

## **2. Contractació per àmbits metropolitans**

## 2.1 Contractació laboral segons sexe i modalitat, 4t trim. de 2017

Municipis	Contractes laborals			Tipus de contractes		Tipus de contractes	
	Total	Homes	Dones	Indefinitos	Temporals	% Indefinitos	% Temporals
Badalona	3.804	1.641	2.163	462	3.342	12,15	87,85
Badia del Vallès	46	18	28	3	43	6,52	93,48
Barberà del Vallès	1.302	656	646	162	1.140	12,44	87,56
Barcelona	78.936	39.597	39.339	10.089	68.847	12,78	87,22
Begues	34	13	21	1	33	2,94	97,06
Castellbisbal	967	689	278	60	907	6,20	93,80
Castelldefels	874	439	435	191	683	21,85	78,15
Cerdanyola del Vallès	1.837	512	1.325	146	1.691	7,95	92,05
Cervelló	124	63	61	32	92	25,81	74,19
Corbera de Llobregat	61	24	37	15	46	24,59	75,41
Cornellà de Llobregat	2.799	1.474	1.325	360	2.439	12,86	87,14
Esplugues de Llobregat	995	436	559	141	854	14,17	85,83
Gavà	1.129	596	533	143	986	12,67	87,33
Hospitalet de Llobregat, l'	5.574	2.642	2.932	752	4.822	13,49	86,51
Molins de Rei	416	226	190	67	349	16,11	83,89
Montcada i Reixac	1.011	605	406	161	850	15,92	84,08
Montgat	67	24	43	12	55	17,91	82,09
Pallejà	140	72	68	23	117	16,43	83,57
Palma de Cervelló, la	42	22	20	8	34	19,05	80,95
Papiol, el	66	49	17	11	55	16,67	83,33
Prat de Llobregat, el	2.545	1.777	768	258	2.287	10,14	89,86
Ripollet	311	178	133	60	251	19,29	80,71
Sant Adrià de Besòs	546	313	233	103	443	18,86	81,14
Sant Andreu de la Barca	1.165	528	637	63	1.102	5,41	94,59
Sant Boi de Llobregat	2.557	1.183	1.374	243	2.314	9,50	90,50
Sant Climent de Llobregat	17	13	4	2	15	11,76	88,24
Sant Cugat del Vallès	4.543	2.049	2.494	726	3.817	15,98	84,02
Sant Feliu de Llobregat	355	174	181	65	290	18,31	81,69
Sant Joan Despí	1.083	509	574	74	1.009	6,83	93,17
Sant Just Desvern	914	644	270	83	831	9,08	90,92
Sant Vicenç dels Horts	225	129	96	32	193	14,22	85,78
Santa Coloma de Cervelló	89	58	31	45	44	50,56	49,44
Santa Coloma de Gramenet	1.628	636	992	166	1.462	10,20	89,80
Tiana	34	13	21	5	29	14,71	85,29
Torrelles de Llobregat	39	9	30	13	26	33,33	66,67
Viladecans	963	482	481	145	818	15,06	84,94
<b>AMB</b>	<b>117.238</b>	<b>58.493</b>	<b>58.745</b>	<b>14.922</b>	<b>102.316</b>	<b>12,73</b>	<b>87,27</b>

Àmbits	Total	Homes	Dones	Indefinitos	Temporals	% Indefinitos	% Temporals
Barcelona	78.936	39.597	39.339	10.089	68.847	12,78	87,22
Resta AMB	38.302	18.896	19.406	4.833	33.469	12,62	87,38
<b>AMB</b>	<b>117.238</b>	<b>58.493</b>	<b>58.745</b>	<b>14.922</b>	<b>102.316</b>	<b>12,73</b>	<b>87,27</b>
Resta Catalunya	102.220	54.187	48.033	11.379	90.841	11,13	88,87
<b>Catalunya</b>	<b>219.458</b>	<b>112.680</b>	<b>106.778</b>	<b>26.301</b>	<b>193.157</b>	<b>11,98</b>	<b>88,02</b>

## 2.2 Contractació laboral temporal segons durada, 4t trim. de 2017

Municipis	Durada														
	Total	Homes	Dones	≤ 1 mes	%	De 1 a 3 mesos	%	De 3 a 6 mesos	%	De 6 a 12 mesos	%	Més de 12 mesos	%	Indeterminada <sup>1</sup>	%
Badalona	3.342	1.381	1.961	1.977	59,16	345	10,32	226	6,76	77	2,30	16	0,48	701	20,98
Badia del Vallès	43	18	25	16	37,21	4	9,30	6	13,95	4	9,30	0	0,00	13	30,23
Barberà del Vallès	1.140	568	572	570	50,00	153	13,42	117	10,26	15	1,32	2	0,18	283	24,82
Barcelona	68.847	34.469	34.378	35.836	52,05	6.535	9,49	4.541	6,60	1.347	1,96	422	0,61	20.166	29,29
Begues	33	13	20	6	18,18	1	3,03	4	12,12	5	15,15	0	0,00	17	51,52
Castellbisbal	907	652	255	700	77,18	35	3,86	20	2,21	5	0,55	3	0,33	144	15,88
Castelldefels	683	343	340	247	36,16	111	16,25	82	12,01	15	2,20	10	1,46	218	31,92
Cerdanyola del Vallès	1.691	434	1.257	1.291	76,35	74	4,38	76	4,49	40	2,37	20	1,18	190	11,24
Cervelló	92	48	44	38	41,30	10	10,87	13	14,13	2	2,17	0	0,00	29	31,52
Corbera de Llobregat	46	17	29	12	26,09	10	21,74	7	15,22	0	0,00	0	0,00	17	36,96
Cornellà de Llobregat	2.439	1.218	1.221	1.004	41,16	287	11,77	212	8,69	93	3,81	9	0,37	834	34,19
Esplugues de Llobregat	854	358	496	426	49,88	96	11,24	83	9,72	34	3,98	10	1,17	205	24,00
Gavà	986	535	451	552	55,98	79	8,01	64	6,49	21	2,13	3	0,30	267	27,08
Hospitalet de Llobregat, l'	4.822	2.201	2.621	2.414	50,06	503	10,43	350	7,26	135	2,80	35	0,73	1.385	28,72
Molins de Rei	349	185	164	144	41,26	31	8,88	55	15,76	15	4,30	2	0,57	102	29,23
Montcada i Reixac	850	503	347	242	28,47	62	7,29	59	6,94	13	1,53	6	0,71	468	55,06
Montgat	55	16	39	33	60,00	3	5,45	3	5,45	0	0,00	0	0,00	16	29,09
Pallejà	117	59	58	46	39,32	14	11,97	14	11,97	2	1,71	0	0,00	41	35,04
Palma de Cervelló, la	34	19	15	6	17,65	3	8,82	5	14,71	0	0,00	0	0,00	20	58,82
Papiol, el	55	41	14	29	52,73	3	5,45	12	21,82	0	0,00	0	0,00	11	20,00
Prat de Llobregat, el	2.287	1.620	667	774	33,84	315	13,77	233	10,19	107	4,68	11	0,48	847	37,04
Ripollet	251	137	114	100	39,84	25	9,96	34	13,55	5	1,99	4	1,59	83	33,07
Sant Adrià de Besòs	443	265	178	120	27,09	82	18,51	52	11,74	12	2,71	5	1,13	172	38,83
Sant Andreu de la Barca	1.102	487	615	600	54,45	34	3,09	33	2,99	10	0,91	0	0,00	425	38,57
Sant Boi de Llobregat	2.314	1.055	1.259	1.303	56,31	214	9,25	134	5,79	38	1,64	5	0,22	620	26,79
Sant Climent de Llobregat	15	12	3	3	20,00	3	20,00	2	13,33	2	13,33	0	0,00	5	33,33
Sant Cugat del Vallès	3.817	1.674	2.143	1.812	47,47	489	12,81	258	6,76	51	1,34	9	0,24	1.198	31,39
Sant Feliu de Llobregat	290	148	142	91	31,38	32	11,03	22	7,59	28	9,66	4	1,38	113	38,97
Sant Joan Despí	1.009	467	542	652	64,62	115	11,40	58	5,75	16	1,59	6	0,59	162	16,06
Sant Just Desvern	831	603	228	519	62,45	25	3,01	31	3,73	24	2,89	2	0,24	230	27,68
Sant Vicenç dels Horts	193	114	79	43	22,28	30	15,54	25	12,95	19	9,84	0	0,00	76	39,38
Santa Coloma de Cervelló	44	19	25	14	31,82	5	11,36	3	6,82	1	2,27	0	0,00	21	47,73
Santa Coloma de Gramenet	1.462	553	909	967	66,14	161	11,01	75	5,13	34	2,33	4	0,27	221	15,12
Tiana	29	10	19	14	48,28	2	6,90	2	6,90	5	17,24	0	0,00	6	20,69
Torrelles de Llobregat	26	8	18	10	38,46	0	0,00	1	3,85	1	3,85	0	0,00	14	53,85
Viladecans	818	404	414	295	36,06	95	11,61	100	12,22	29	3,55	7	0,86	292	35,70
<b>AMB</b>	<b>102.316</b>	<b>50.654</b>	<b>51.662</b>	<b>52.906</b>	<b>51,71</b>	<b>9.986</b>	<b>9,76</b>	<b>7.012</b>	<b>6,85</b>	<b>2.205</b>	<b>2,16</b>	<b>595</b>	<b>0,58</b>	<b>29.612</b>	<b>28,94</b>

Àmbits	Total	Homes	Dones	≤ 1 mes	%	De 1 a 3 mesos	%	De 3 a 6 mesos	%	De 6 a 12 mesos	%	Més de 12 mesos	%	Indeterminada <sup>1</sup>	%
Barcelona	68.847	34.469	34.378	35.836	52,05	6.535	9,49	4.541	6,60	1.347	1,96	422	0,61	20.166	29,29
Resta AMB	33.469	16.185	17.284	17.070	51,00	3.451	10,31	2.471	7,38	858	2,56	173	0,52	9.446	28,22
<b>AMB</b>	<b>102.316</b>	<b>50.654</b>	<b>51.662</b>	<b>52.906</b>	<b>51,71</b>	<b>9.986</b>	<b>9,76</b>	<b>7.012</b>	<b>6,85</b>	<b>2.205</b>	<b>2,16</b>	<b>595</b>	<b>0,58</b>	<b>29.612</b>	<b>28,94</b>
Resta Catalunya	90.841	47.984	42.857	45.088	49,63	9.708	10,69	6.947	7,65	1.895	2,09	464	0,51	26.739	29,43
<b>Catalunya</b>	<b>193.157</b>	<b>98.638</b>	<b>94.519</b>	<b>97.994</b>	<b>50,73</b>	<b>19.694</b>	<b>10,20</b>	<b>13.959</b>	<b>7,23</b>	<b>4.100</b>	<b>2,12</b>	<b>1.059</b>	<b>0,55</b>	<b>56.351</b>	<b>29,17</b>

<sup>1</sup> Corresponen a contractes per obra o servei, interinitat i jubilació parcial

## 2.3 Contractació laboral temporal segons l'edat i els sectors d'activitat, 4t trim. de 2017

Municipis	Edats									Sectors d'activitat			
	Total	Homes	Dones	Menors de 20 anys	De 20 a 24 anys	De 25 a 29 anys	De 30 a 44 anys	De 45 anys i més	Agricultura	Indústria	Construcció	Serveis	
Badalona	3.342	1.381	1.961	218	652	585	1.214	673	3	147	223	2.969	
Badia del Vallès	43	18	25	2	6	6	12	17	0	1	10	32	
Barberà del Vallès	1.140	568	572	59	282	191	397	211	0	554	13	573	
Barcelona	68.847	34.469	34.378	3.802	14.860	12.302	25.164	12.719	47	2.063	1.530	65.207	
Begues	33	13	20	7	4	4	7	11	0	2	2	29	
Castellbisbal	907	652	255	33	171	167	374	162	8	495	13	391	
Castelldefels	683	343	340	47	134	73	262	167	13	21	48	601	
Cerdanyola del Vallès	1.691	434	1.257	143	562	350	433	203	0	61	31	1.599	
Cervelló	92	48	44	3	13	14	38	24	0	8	6	78	
Corbera de Llobregat	46	17	29	3	7	6	20	10	0	2	4	40	
Cornellà de Llobregat	2.439	1.218	1.221	262	630	426	716	405	3	273	152	2.011	
Esplugues de Llobregat	854	358	496	31	157	142	328	196	3	188	30	633	
Gavà	986	535	451	50	171	176	413	176	6	123	27	830	
Hospitalet de Llobregat, l'	4.822	2.201	2.621	246	974	867	1.775	960	20	491	116	4.195	
Molins de Rei	349	185	164	19	58	59	132	81	0	82	19	248	
Montcada i Reixac	850	503	347	56	168	149	279	198	0	148	101	601	
Montgat	55	16	39	2	6	9	26	12	0	18	2	35	
Pallejà	117	59	58	5	25	15	39	33	0	9	8	100	
Palma de Cervelló, la	34	19	15	1	6	3	17	7	0	3	14	17	
Papiol, el	55	41	14	3	18	6	17	11	0	18	0	37	
Prat de Llobregat, el	2.287	1.620	667	150	471	338	840	488	2	209	47	2.029	
Ripollet	251	137	114	17	43	39	94	58	0	69	36	146	
Sant Adrià de Besòs	443	265	178	41	76	78	144	104	0	42	37	364	
Sant Andreu de la Barca	1.102	487	615	74	196	161	417	254	9	338	46	709	
Sant Boi de Llobregat	2.314	1.055	1.259	157	581	441	748	387	3	391	68	1.852	
Sant Climent de Llobregat	15	12	3	0	4	1	6	4	0	3	0	12	
Sant Cugat del Vallès	3.817	1.674	2.143	261	845	558	1.313	840	9	170	68	3.570	
Sant Feliu de Llobregat	290	148	142	8	58	39	96	89	0	54	24	212	
Sant Joan Despí	1.009	467	542	51	225	166	368	199	0	297	91	621	
Sant Just Desvern	831	603	228	22	74	108	445	182	0	22	12	797	
Sant Vicenç dels Horts	193	114	79	8	36	28	79	42	0	44	30	119	
Santa Coloma de Cervelló	44	19	25	1	4	5	16	18	13	2	1	28	
Santa Coloma de Gramenet	1.462	553	909	101	280	226	488	367	5	25	60	1.372	
Tiana	29	10	19	2	7	8	9	3	0	2	0	27	
Torrelles de Llobregat	26	8	18	0	4	3	8	11	0	0	9	17	
Viladecans	818	404	414	53	157	131	290	187	0	80	54	684	
<b>AMB</b>	<b>102.316</b>	<b>50.654</b>	<b>51.662</b>	<b>5.938</b>	<b>21.965</b>	<b>17.880</b>	<b>37.024</b>	<b>19.509</b>	<b>144</b>	<b>6.455</b>	<b>2.932</b>	<b>92.785</b>	

Àmbits	Total	Homes	Dones	Menors de 20 anys	De 20 a 24 anys	De 25 a 29 anys	De 30 a 44 anys	De 45 anys i més	Agricultura	Indústria	Construcció	Serveis
Barcelona	68.847	34.469	34.378	3.802	14.860	12.302	25.164	12.719	47	2.063	1.530	65.207
Resta AMB	33.469	16.185	17.284	2.136	7.105	5.578	11.860	6.790	97	4.392	1.402	27.578
<b>AMB</b>	<b>102.316</b>	<b>50.654</b>	<b>51.662</b>	<b>5.938</b>	<b>21.965</b>	<b>17.880</b>	<b>37.024</b>	<b>19.509</b>	<b>144</b>	<b>6.455</b>	<b>2.932</b>	<b>92.785</b>
Resta Catalunya	90.841	47.984	42.857	6.087	17.708	14.446	33.716	18.884	2.823	20.725	3.598	63.695
<b>Catalunya</b>	<b>193.157</b>	<b>98.638</b>	<b>94.519</b>	<b>12.025</b>	<b>39.673</b>	<b>32.326</b>	<b>70.740</b>	<b>38.393</b>	<b>2.967</b>	<b>27.180</b>	<b>6.530</b>	<b>156.480</b>

## 2.4 Contractació laboral temporal segons el nivell d'estudis, 4t trim. de 2017

Municipis	Nivell d'estudis <sup>1</sup>												
	Total	Homes	Dones	Sense estudis	Estudis primaris incomplets	Estudis primaris complets	Programes de formació professional	Educació general	Tècnics professionals superiors	Universitaris primer cicle	Universitaris segon i tercer cicle	Altres estudis post-secundaris	
Badalona	3.342	1.381	1.961	65	61	457	445	1.342	255	326	358	29	
Badia del Vallès	43	18	25	2	1	11	2	21	1	0	3	0	
Barberà del Vallès	1.140	568	572	32	47	121	112	662	74	16	64	11	
Barcelona	68.847	34.469	34.378	1.386	2.169	8.182	7.611	35.288	2.642	3.778	6.772	824	
Begues	33	13	20	0	0	4	3	21	1	0	2	0	
Castellbisbal	907	652	255	7	57	50	107	585	59	10	29	1	
Castelldefels	683	343	340	10	10	129	43	374	37	21	50	4	
Cerdanyola del Vallès	1.691	434	1.257	15	12	121	54	1.328	26	14	106	12	
Cervelló	92	48	44	4	0	11	2	66	2	3	2	2	
Corbera de Llobregat	46	17	29	0	1	8	4	21	4	3	2	2	
Cornellà de Llobregat	2.439	1.218	1.221	46	30	294	283	1.446	106	54	156	16	
Esplugues de Llobregat	854	358	496	24	13	121	117	321	87	50	114	5	
Gavà	986	535	451	4	15	129	86	635	58	16	36	5	
Hospitalet de Llobregat, l'	4.822	2.201	2.621	162	337	590	491	1.810	323	406	631	51	
Molins de Rei	349	185	164	24	6	77	41	139	14	13	26	4	
Montcada i Reixac	850	503	347	19	22	144	98	487	22	13	40	4	
Montgat	55	16	39	0	4	7	2	29	3	3	2	4	
Pallejà	117	59	58	4	0	18	13	57	9	4	12	0	
Palma de Cervelló, la	34	19	15	0	0	13	3	13	3	0	1	0	
Papiol, el	55	41	14	0	0	9	7	31	0	1	7	0	
Prat de Llobregat, el	2.287	1.620	667	95	144	258	213	1.289	104	70	101	12	
Ripollet	251	137	114	2	5	54	28	130	8	8	9	7	
Sant Adrià de Besòs	443	265	178	26	20	83	31	225	29	5	24	0	
Sant Andreu de la Barca	1.102	487	615	53	27	57	60	803	56	9	32	5	
Sant Boi de Llobregat	2.314	1.055	1.259	22	43	240	476	776	264	152	303	35	
Sant Climent de Llobregat	15	12	3	2	0	4	2	3	1	1	2	0	
Sant Cugat del Vallès	3.817	1.674	2.143	67	446	694	274	1.648	160	82	395	31	
Sant Feliu de Llobregat	290	148	142	0	9	54	33	133	17	13	22	4	
Sant Joan Despí	1.009	467	542	4	13	47	196	432	89	128	89	10	
Sant Just Desvern	831	603	228	4	4	32	27	308	383	44	26	0	
Sant Vicenç dels Horts	193	114	79	5	3	38	11	111	7	3	12	2	
Santa Coloma de Cervelló	44	19	25	0	12	3	2	24	2	0	1	0	
Santa Coloma de Gramenet	1.462	553	909	23	23	264	175	612	92	154	108	7	
Tiana	29	10	19	0	0	2	9	8	2	1	7	0	
Torrelles de Llobregat	26	8	18	0	0	4	6	14	2	0	0	0	
Viladecans	818	404	414	21	23	192	82	366	36	27	65	5	
<b>AMB</b>	<b>102.316</b>	<b>50.654</b>	<b>51.662</b>	<b>2.128</b>	<b>3.557</b>	<b>12.522</b>	<b>11.149</b>	<b>51.558</b>	<b>4.978</b>	<b>5.428</b>	<b>9.609</b>	<b>1.092</b>	

Àmbits	Total	Homes	Dones	Sense estudis	Estudis primaris incomplets	Estudis primaris complets	Programes de formació professional	Educació general	Tècnics professionals superiors	Universitaris primer cicle	Universitaris segon i tercer cicle	Altres estudis post-secundaris
Barcelona	68.847	34.469	34.378	1.386	2.169	8.182	7.611	35.288	2.642	3.778	6.772	824
Resta AMB	33.469	16.185	17.284	742	1.388	4.340	3.538	16.270	2.336	1.650	2.837	268
<b>AMB</b>	<b>102.316</b>	<b>50.654</b>	<b>51.662</b>	<b>2.128</b>	<b>3.557</b>	<b>12.522</b>	<b>11.149</b>	<b>51.558</b>	<b>4.978</b>	<b>5.428</b>	<b>9.609</b>	<b>1.092</b>
Resta Catalunya	90.841	47.984	42.857	2.149	3.098	16.992	8.099	48.108	3.740	2.699	5.026	766
<b>Catalunya</b>	<b>193.157</b>	<b>98.638</b>	<b>94.519</b>	<b>4.277</b>	<b>6.655</b>	<b>29.514</b>	<b>19.248</b>	<b>99.666</b>	<b>8.718</b>	<b>8.127</b>	<b>14.635</b>	<b>1.858</b>

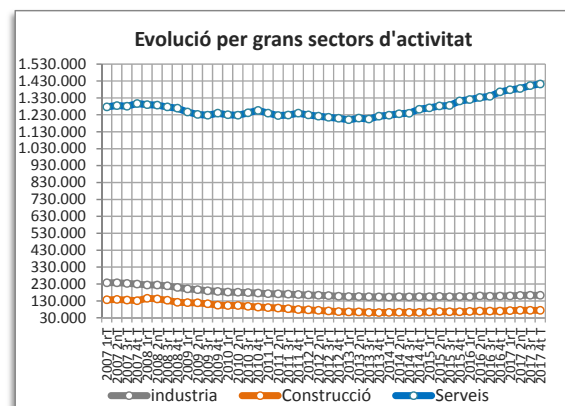
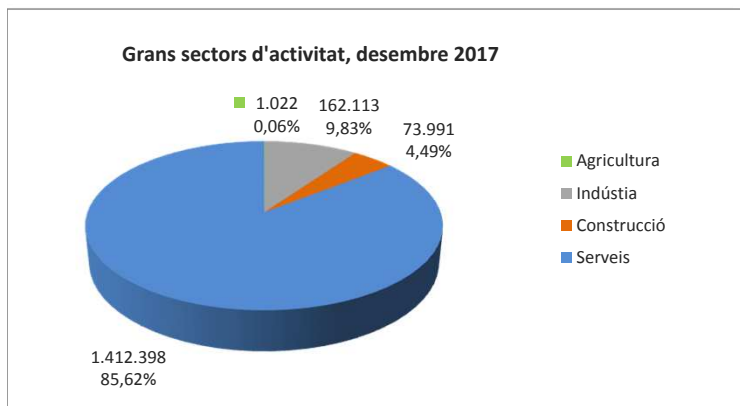
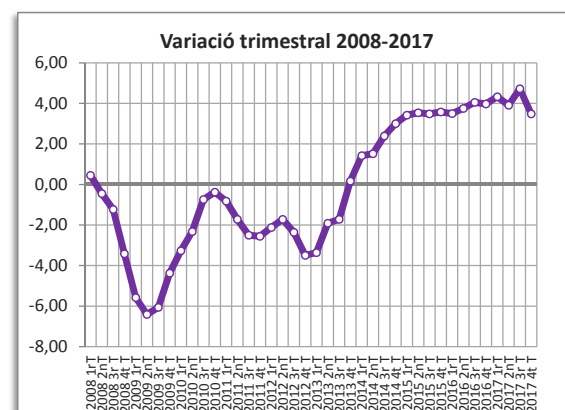
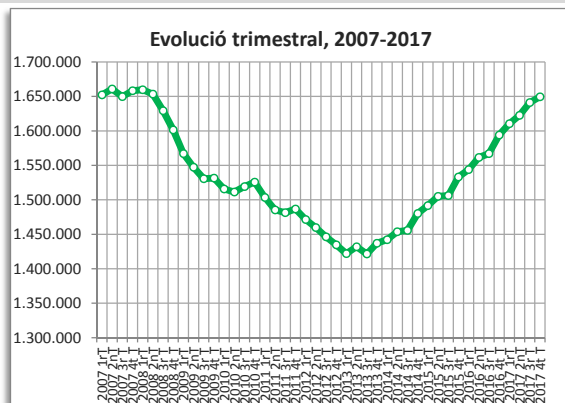
<sup>1</sup> Existeix una diferència entre el nombre total de contractes temporals i la suma de contractes temporals per nivell formatiu degut al fet que es desconeix el nivell d'estudis de molts treballadors dels serveis de la llar familiar.

### **3. Municipis metropolitans: fitxes monogràfiques**

# AMB

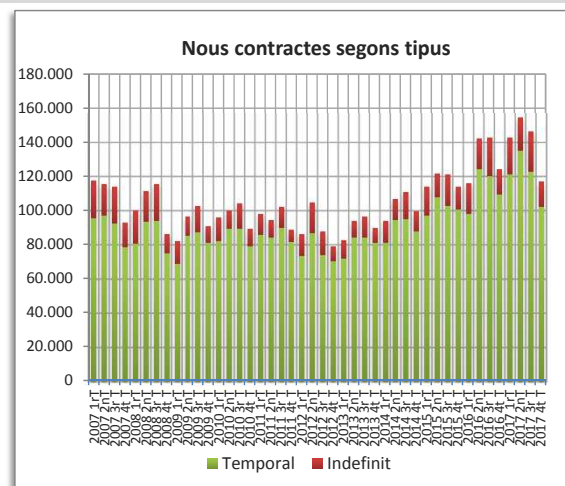
## AFILIACIÓ A LA SEGURETAT SOCIAL

Afiliació 4t trimestre 2017	4t trim. 2017		Variació any anterior	
	Afiliació	%	Absoluta	%
Total afiliació	1.649.524	100,00	55.529	3,48
Total règim general	1.432.059	86,82	54.282	3,94
Total autònoms	217.465	13,18	1.247	0,58
<b>Detall afiliació per CCAE-2009</b>				
Agricultura, ramaderia i pesca	1.022	0,06	-41	-3,86
Indústria	162.113	9,83	4.344	2,75
Indústries extractives	164		3	
Indústries manufactureres	145.723		4.028	
Energia elèctrica i gas	2.391		-27	
Aigua, sanejament i gestió de residus	13.666		513	
Construcció	73.991	4,49	4.192	6,01
Serveis	1.412.398	85,62	47.034	3,44
Comerç a l'engròs i al detall	290.880		4.369	
Transport i emmagatzematge	92.389		4.467	
Hosteleria	122.443		2.070	
Informació i comunicacions	84.563		5.023	
Activitats financeres i d'assegurances	48.075		4.747	
Activitats immobiliàries	19.473		506	
Activitats professionals i tècniques	139.518		7.807	
Activitats administratives i auxiliars	172.691		8.841	
Adm. pública, Defensa i SS obligatòria	93.745		-5.741	
Educació	103.187		4.446	
Activitats sanitàries i serveis socials	152.416		7.853	
Activitats artístiques i d'entreteniment	36.737		1.056	
Altres serveis	54.754		1.153	



## CONTRACTES LABORALS

Contractes desembre 2017	4t trim. 2017		Variació any anterior	
	Contractes	%	Absoluta	%
Total	117.238	100,00	-7.189	-5,78
Homes	58.493	49,89	-2.781	-4,54
Dones	58.745	50,11	-4.408	-6,98
<b>Tipus de contractes</b>				
Total indefinits	14.922	12,73	109	0,74
Ordinari temps indefinit	10.070		529	
Foment de la contractació indefinida	250		-87	
Indefinit minusvàlids	62		-10	
Convertits en indefinits	4.540		-323	
Total temporals	102.316	87,27	-7.298	-6,66
Obra o servei	36.763		1.373	
Eventuals circumstàncies producció	47.627		-3.880	
Interinitat	16.627		-4.863	
Altres	1.259		32	

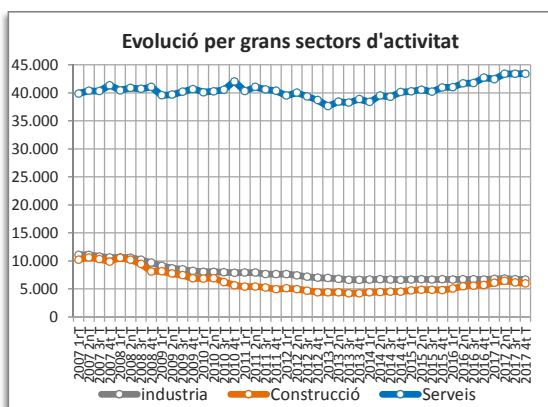
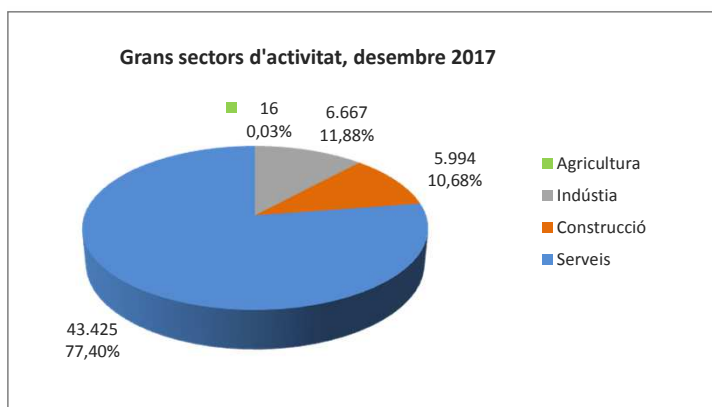
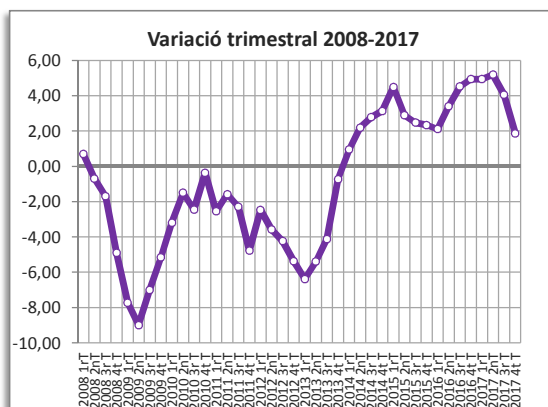
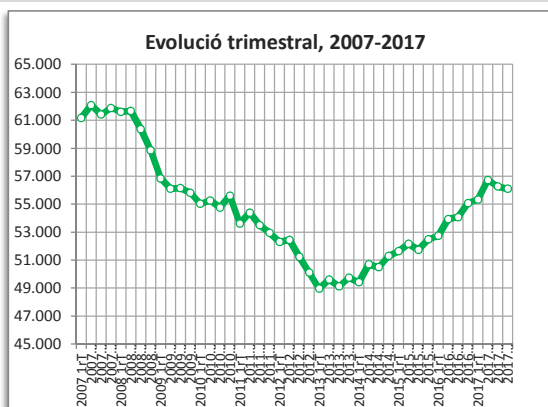


● variació desfavorable ● variació favorable ● sense variació

# BADALONA

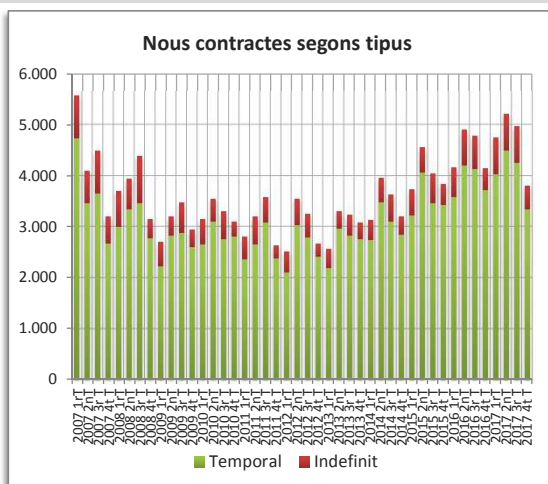
## AFILIACIÓ A LA SEGURETAT SOCIAL

Afiliació 4t trimestre 2017	4t trim. 2017		Variació any anterior	
	Afiliació	%	Absoluta	%
Total afiliació	56.102	100,00	● 1.022	1,86
Total règim general	43.558	77,64	● 962	2,26
Total autònoms	12.544	22,36	● 60	0,48
<b>Detall afiliació per CCAE-2009</b>				
Agricultura, ramaderia i pesca	16	0,03	● 0	0,00
Indústria	6.667	11,88	● -17	-0,25
Indústries extractives	2		● 0	
Indústries manufactureres	6.405		● -60	
Energia elèctrica i gas	186		● 54	
Aigua, sanejament i gestió de residus	74		● -11	
Construcció	5.994	10,68	● 304	5,34
Serveis	43.425	77,40	● 735	1,72
Comerç a l'engròs i al detall	14.464		● 189	
Transport i emmagatzematge	3.879		● -519	
Hosteleria	3.518		● 310	
Informació i comunicacions	759		● -10	
Activitats financeres i d'assegurances	373		● 88	
Activitats immobiliàries	379		● 41	
Activitats professionals i tècniques	2.746		● 162	
Activitats administratives i auxiliars	2.345		● -18	
Adm. pública, Defensa i SS obligatòria	1.540		● -195	
Educació	2.861		● 132	
Activitats sanitàries i serveis socials	7.578		● 538	
Activitats artístiques i d'entreteniment	991		● 0	
Altres serveis	1.992		● 17	



## CONTRACTES LABORALS

Contractes desembre 2017	4t trim. 2017		Variació any anterior	
	Contractes	%	Absoluta	%
Total	3.804	100,00	● -336	-8,12
Homes	1.641	43,14	● -464	-22,04
Dones	2.163	56,86	● 128	6,29
<b>Tipus de contractes</b>				
Total indefinits	462	12,15	● 34	7,94
Ordinari temps indefinit	277		● 22	
Foment de la contractació indefinida	11		● -2	
Indefinit minusvàlids	3		● 0	
Convertits en indefinits	171		● 14	
Total temporals	3.342	87,85	● -370	-9,97
Obra o servei	600		● -336	
Eventuals circumstàncies producció	1.267		● -94	
Interinitat	1.438		● 53	
Altres	37		● 7	

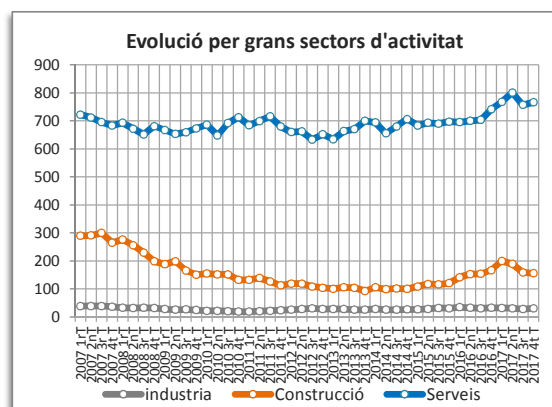
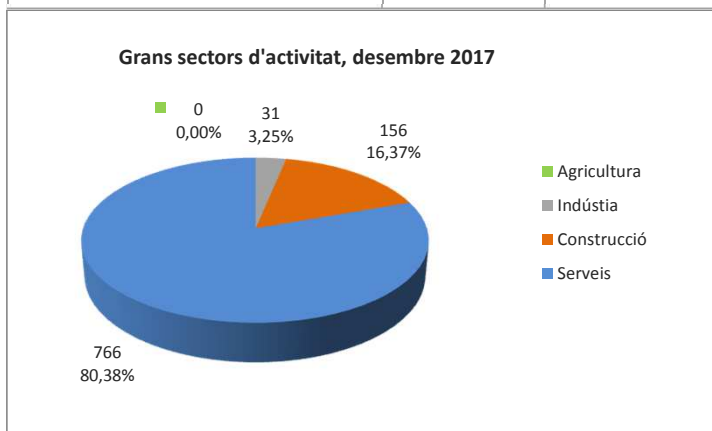
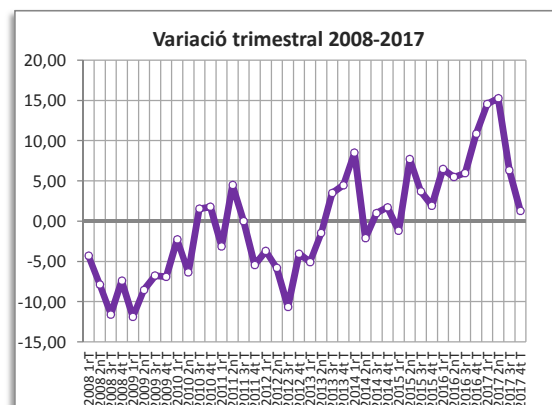
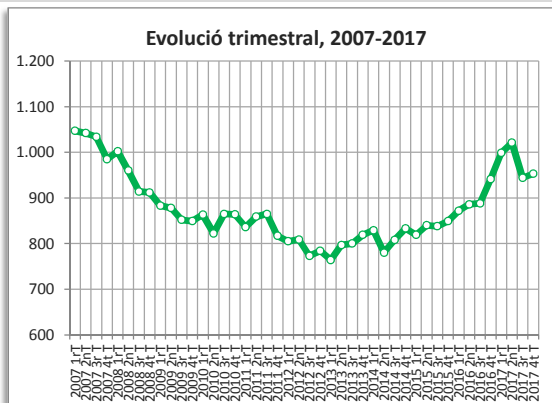


● variació desfavorable ● variació favorable ● sense variació

# BADIA DEL VALLÈS

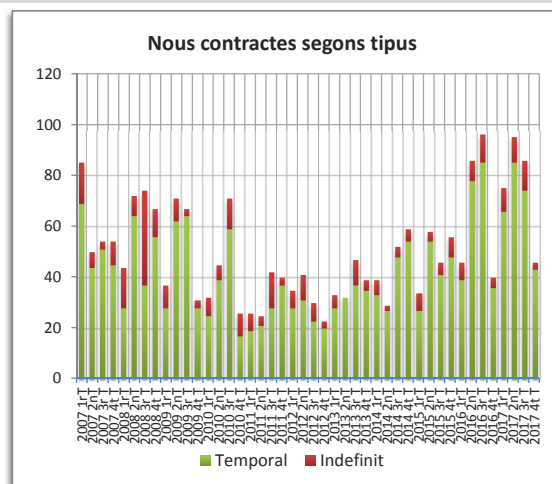
## AFILIACIÓ A LA SEGURETAT SOCIAL

Afiliació 4t trimestre 2017	4t trim. 2017		Variació any anterior	
	Afiliació	%	Absoluta	%
Total afiliació	953	100,00	12	1,28
Total règim general	553	58,03	13	2,41
Total autònoms	400	41,97	-1	-0,25
<b>Detall afiliació per CCAE-2009</b>				
Agricultura, ramaderia i pesca	0	0,00	0	0,00
Indústria	31	3,25	-2	-6,06
Indústries extractives	0		-1	
Indústries manufactureres	31		-1	
Energia elèctrica i gas	0		0	
Aigua, sanejament i gestió de residus	0		0	
Construcció	156	16,37	-11	-6,59
Serveis	766	80,38	25	3,37
Comerç a l'engròs i al detall	245		9	
Transport i emmagatzematge	73		1	
Hosteleria	67		4	
Informació i comunicacions	5		-4	
Activitats financeres i d'assegurances	3		1	
Activitats immobiliàries	4		2	
Activitats professionals i tècniques	22		0	
Activitats administratives i auxiliars	20		0	
Adm. pública, Defensa i SS obligatòria	168		-6	
Educació	7		-26	
Activitats sanitàries i serveis socials	17		1	
Activitats artístiques i d'entreteniment	71		40	
Altres serveis	64		3	



## CONTRACTES LABORALS

Contractes desembre 2017	4t trim. 2017		Variació any anterior	
	Contractes	%	Absoluta	%
Total	46	100,00	6	15,00
Homes	18	39,13	-12	-40,00
Dones	28	60,87	18	180,00
<b>Tipus de contractes</b>				
Total indefinits	3	6,52	-1	-25,00
Ordinari temps indefinit	2		-1	
Foment de la contractació indefinida	0		0	
Indefinit minusvàlids	0		0	
Convertits en indefinits	1		0	
Total temporals	43	93,48	7	19,44
Obra o servei	12		-6	
Eventuals circumstàncies producció	20		9	
Interinitat	7		0	
Altres	4		4	

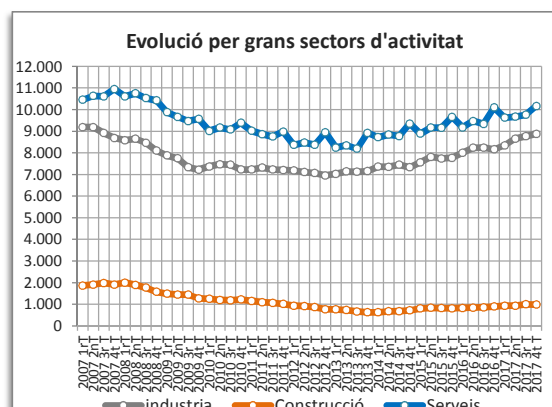
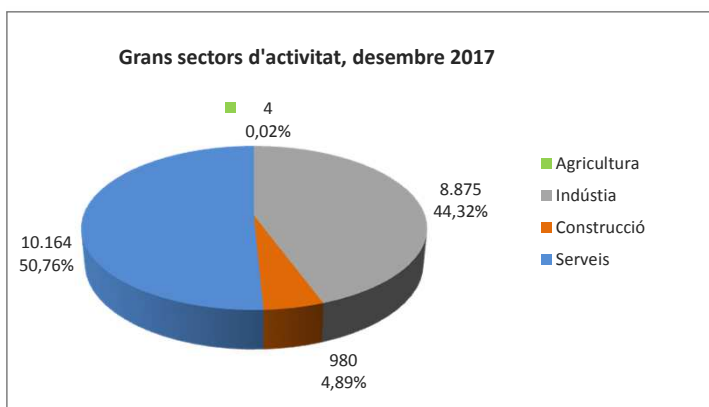
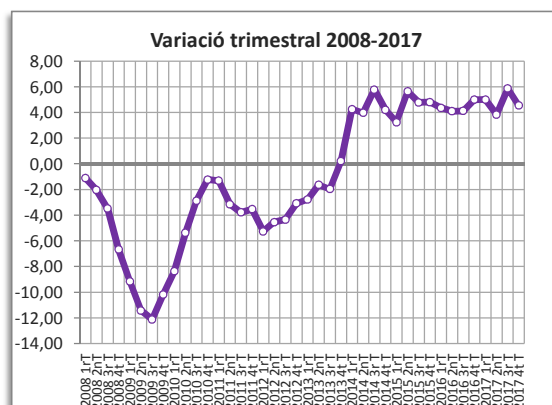
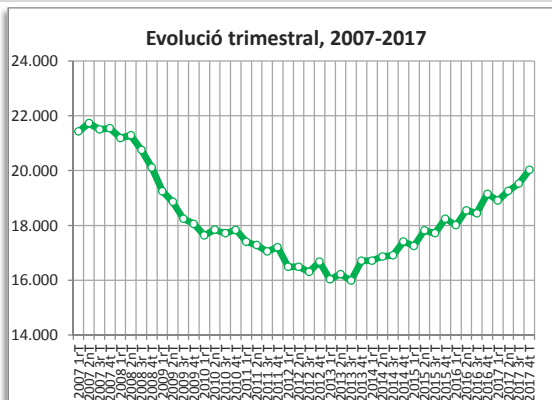


● variació desfavorable    ● variació favorable    ● sense variació

# BARBERÀ DEL VALLÈS

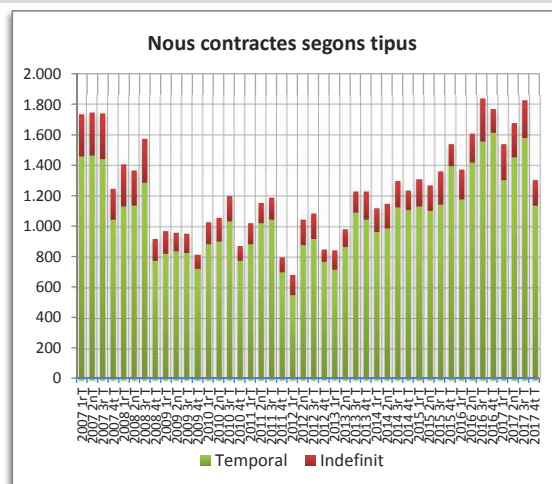
## AFILIACIÓ A LA SEGURETAT SOCIAL

Afiliació 4t trimestre 2017	4t trim. 2017		Variació any anterior	
	Afiliació	%	Absoluta	%
Total afiliació	20.023	100,00	869	4,54
Total règim general	18.041	90,10	897	5,23
Total autònoms	1.982	9,90	-28	-1,39
<b>Detall afiliació per CCAE-2009</b>				
Agricultura, ramaderia i pesca	4	0,02	0	0,00
Indústria	8.875	44,32	717	8,79
Indústries extractives	0		-1	
Indústries manufactureres	8.811		717	
Energia elèctrica i gas	0		0	
Aigua, sanejament i gestió de residus	64		1	
Construcció	980	4,89	86	9,62
Serveis	10.164	50,76	66	0,65
Comerç a l'engròs i al detall	5.259		60	
Transport i emmagatzematge	1.324		-10	
Hosteleria	699		-12	
Informació i comunicacions	392		57	
Activitats financeres i d'assegurances	44		11	
Activitats immobiliàries	62		0	
Activitats professionals i tècniques	669		-33	
Activitats administratives i auxiliars	504		-48	
Adm. pública, Defensa i SS obligatòria	293		3	
Educació	288		20	
Activitats sanitàries i serveis socials	155		4	
Activitats artístiques i d'entreteniment	128		-3	
Altres serveis	347		17	



## CONTRACTES LABORALS

Contractes desembre 2017	4t trim. 2017		Variació any anterior	
	Contractes	%	Absoluta	%
Total	1.302	100,00	-470	-26,52
Homes	656	50,38	-353	-34,99
Dones	646	49,62	-117	-15,33
<b>Tipus de contractes</b>				
Total indefinits	162	12,44	5	3,18
Ordinari temps indefinit	69		-6	
Foment de la contractació indefinida	2		-1	
Indefinit minusvàlids	0		0	
Convertits en indefinits	91		12	
Total temporals	1.140	87,56	-475	-29,41
Obra o servei	312		-204	
Eventuals circumstàncies producció	720		-221	
Interinitat	88		-41	
Altres	20		-9	

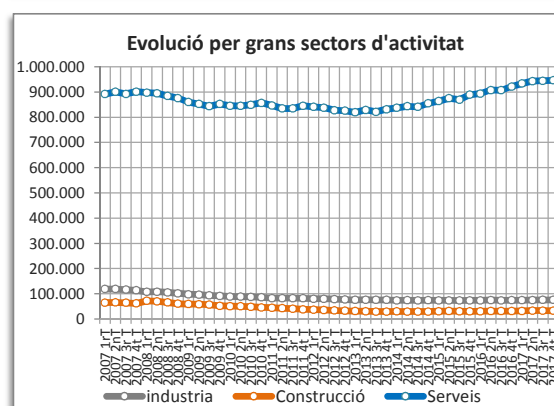
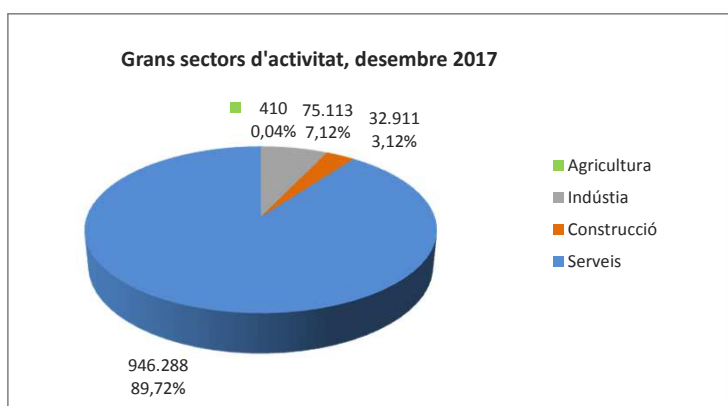
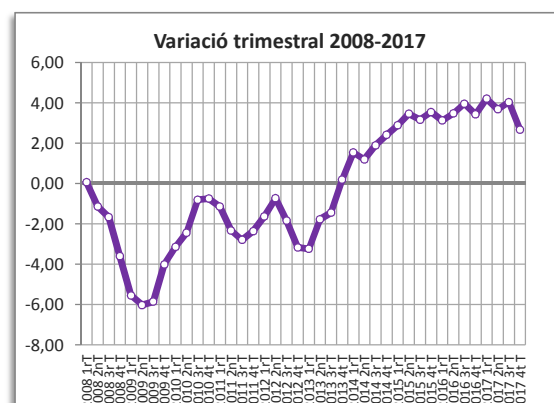
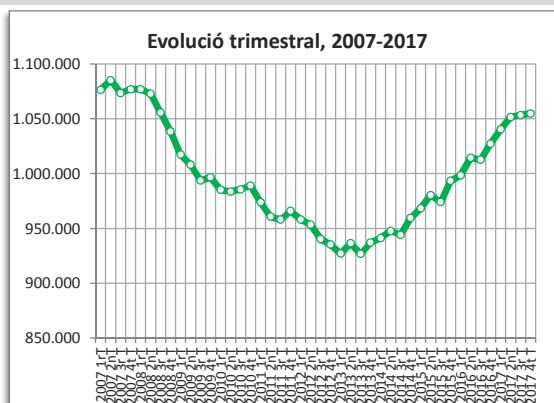


● variació desfavorable    ● variació favorable    ● sense variació

# BARCELONA

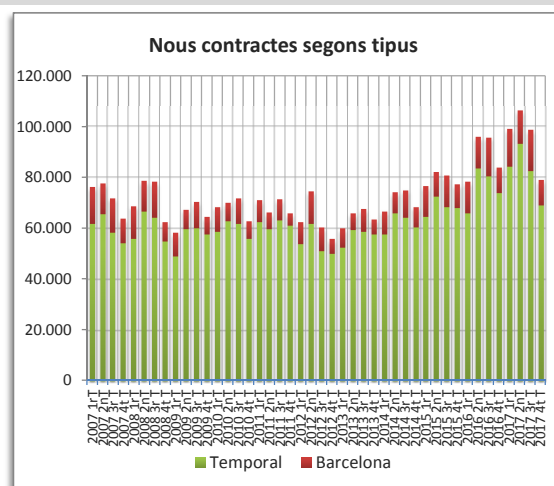
## AFILIACIÓ A LA SEGURETAT SOCIAL

Afiliació 4t trimestre 2017	4t trim. 2017		Variació any anterior	
	Afiliació	%	Absoluta	%
Total afiliació	1.054.722	100,00	● 27.370	2,66
Total règim general	934.389	88,59	● 26.254	2,89
Total autònoms	120.333	11,41	● 1.116	0,94
<b>Detall afiliació per CCAE-2009</b>				
Agricultura, ramaderia i pesca	410	0,04	● -63	-13,32
Indústria	75.113	7,12	● 917	1,24
Indústries extractives	54		● 2	
Indústries manufactureres	62.912		● 864	
Energia elèctrica i gas	2.137		● -79	
Aigua, sanejament i gestió de residus	10.010		● 130	
Construcció	32.911	3,12	● 1.646	5,26
Serveis	946.288	89,72	● 24.870	2,70
Comerç a l'engròs i al detall	160.020		● 1.988	
Transport i emmagatzematge	48.248		● 3.101	
Hosteleria	85.482		● 1.571	
Informació i comunicacions	65.350		● 4.366	
Activitats financeres i d'assegurances	35.100		● -430	
Activitats immobiliàries	14.529		● 48	
Activitats professionals i tècniques	101.237		● 5.367	
Activitats administratives i auxiliars	123.310		● 8.250	
Adm. pública, Defensa i SS obligatòria	74.362		● -10.055	
Educació	72.657		● 2.822	
Activitats sanitàries i serveis socials	102.217		● 6.457	
Activitats artístiques i d'entreteniment	26.218		● 604	
Altres serveis	37.558		● 781	



## CONTRACTES LABORALS

Contractes desembre 2017	4t trim. 2017		Variació any anterior	
	Contractes	%	Absoluta	%
Total	78.936	100,00	● -4.992	-5,95
Homes	39.597	50,16	● -1.032	-2,54
Dones	39.339	49,84	● -3.960	-9,15
<b>Tipus de contractes</b>				
Total indefinits	10.089	12,78	● -91	-0,89
Ordinari temps indefinit	7.048		● 300	
Foment de la contractació indefinida	145		● -81	
Indefinit minusvàlids	42		● -5	
Convertits en indefinits	2.854		● -305	
Total temporals	68.847	87,22	● -4.901	-6,65
Obra o servei	26.036		● 2.034	
Eventuals circumstàncies producció	32.196		● -2.647	
Interinitat	9.829		● -4.220	
Altres	786		● -68	

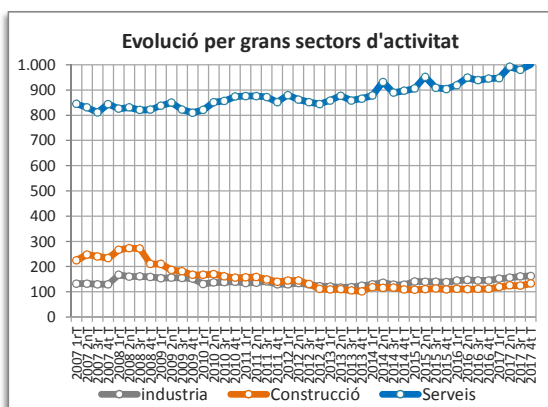
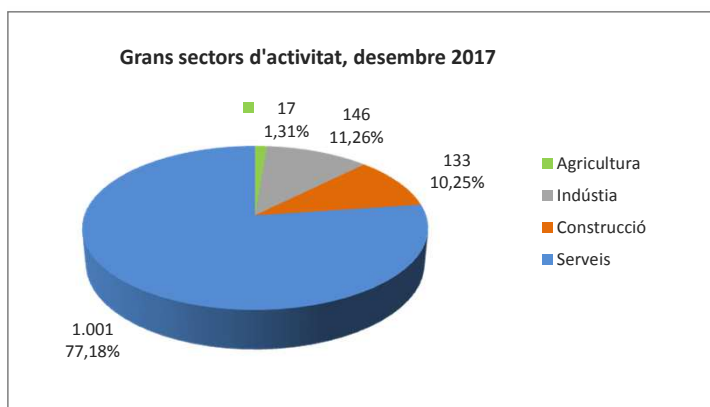
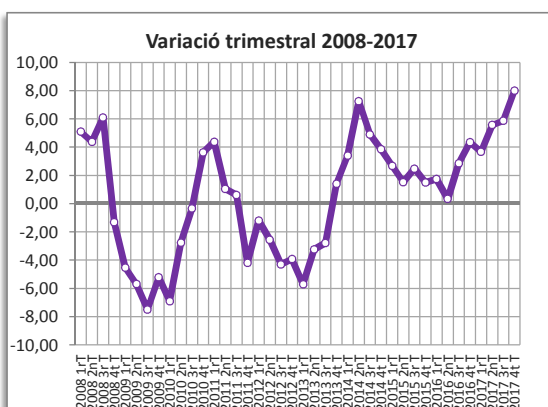
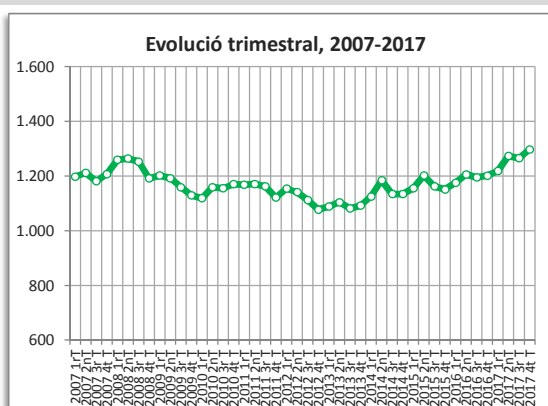


● variació desfavorable ● variació favorable ● sense variació

# BEGUES

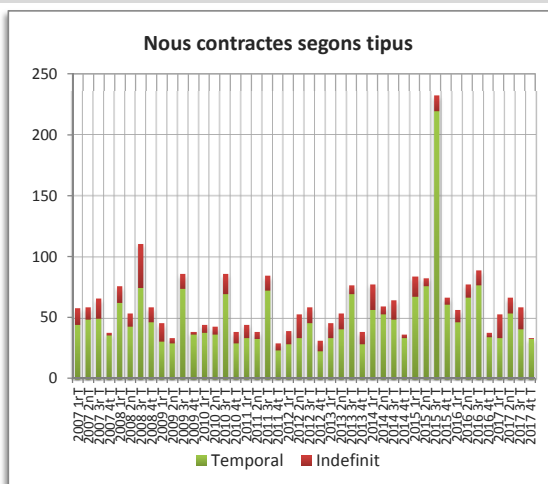
## AFILIACIÓ A LA SEGURETAT SOCIAL

Afiliació 4t trimestre 2017	4t trim. 2017		Variació any anterior	
	Afiliació	%	Absoluta	%
Total afiliació	1.297	100,00	96	7,99
Total règim general	602	46,41	61	11,28
Total autònoms	695	53,59	35	5,30
<b>Detall afiliació per CCAE-2009</b>				
Agricultura, ramaderia i pesca	17	1,31	0	0,00
Indústria	146	11,26	18	14,06
Indústries extractives	4		1	
Indústries manufactureres	131		16	
Energia elèctrica i gas	0		0	
Aigua, sanejament i gestió de residus	11		1	
Construcció	133	10,25	22	19,82
Serveis	1.001	77,18	56	5,93
Comerç a l'engròs i al detall	258		2	
Transport i emmagatzematge	61		3	
Hosteleria	103		20	
Informació i comunicacions	29		2	
Activitats financeres i d'assegurances	7		1	
Activitats immobiliàries	18		0	
Activitats professionals i tècniques	101		10	
Activitats administratives i auxiliars	76		-6	
Adm. pública, Defensa i SS obligatòria	94		9	
Educació	108		2	
Activitats sanitàries i serveis socials	65		5	
Activitats artístiques i d'entreteniment	17		-1	
Altres serveis	64		9	



## CONTRACTES LABORALS

Contractes desembre 2017	4t trim. 2017		Variació any anterior	
	Contractes	%	Absoluta	%
Total	34	100,00	-4	-10,53
Homes	13	38,24	-3	-18,75
Dones	21	61,76	-1	-4,55
<b>Tipus de contractes</b>				
Total indefinits	1	2,94	-2	-66,67
Ordinari temps indefinit	1		1	
Foment de la contractació indefinida	0		0	
Indefinit minusvàlids	0		0	
Convertits en indefinits	0		-3	
Total temporals	33	97,06	-2	-5,71
Obra o servei	20		10	
Eventuals circumstàncies producció	10		-9	
Interinitat	3		-3	
Altres	0		0	

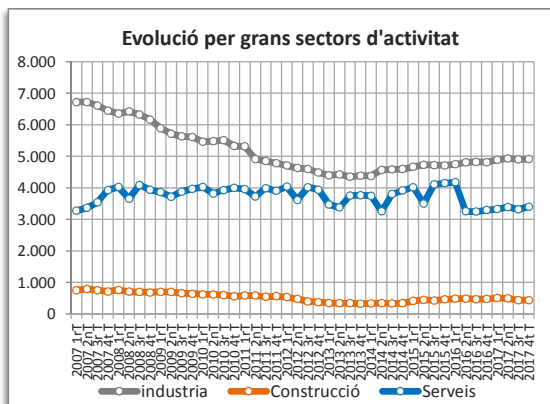
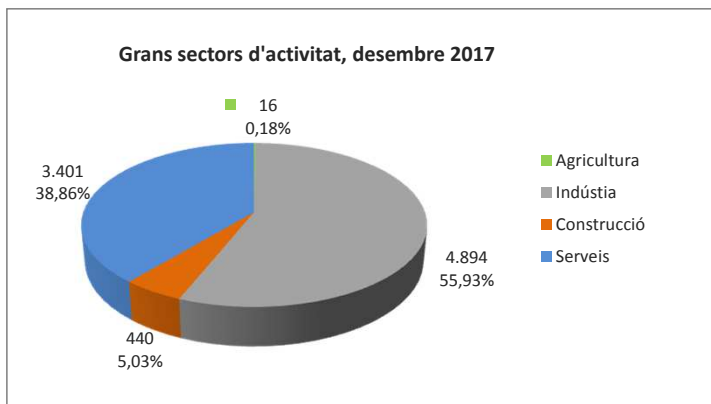
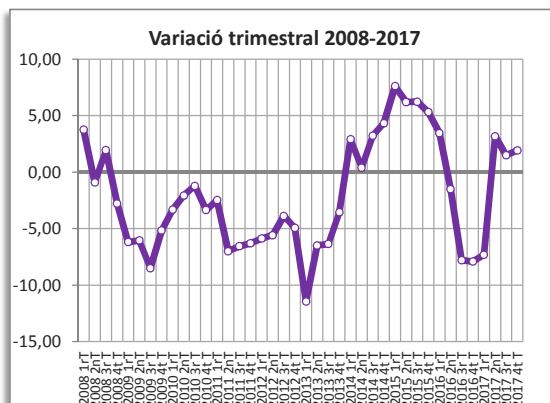
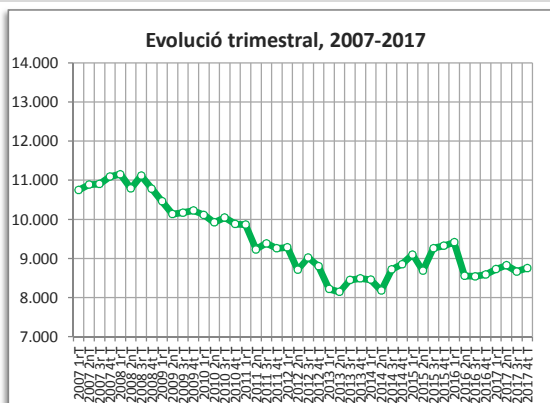


● variació desfavorable    ● variació favorable    ● sense variació

# CASTELLBISBAL

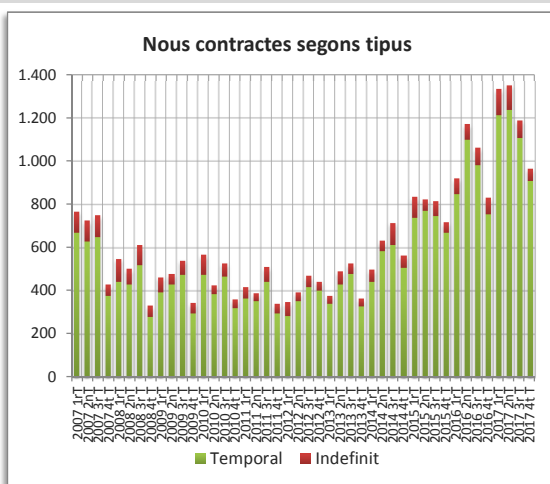
## AFILIACIÓ A LA SEGURETAT SOCIAL

Afiliació 4t trimestre 2017	4t trim. 2017		Variació any anterior	
	Afiliació	%	Absoluta	%
Total afiliació	8.751	100,00	165	1,92
Total règim general	7.901	90,29	169	2,19
Total autònoms	850	9,71	-4	-0,47
<b>Detall afiliació per CCAE-2009</b>				
Agricultura, ramaderia i pesca	16	0,18	2	14,29
Indústria	4.894	55,93	93	1,94
Indústries extractives	0		0	
Indústries manufactureres	4.746		94	
Energia elèctrica i gas	14		5	
Aigua, sanejament i gestió de residus	134		-6	
Construcció	440	5,03	-35	-7,37
Serveis	3.401	38,86	105	3,19
Comerç a l'engròs i al detall	1.420		17	
Transport i emmagatzematge	642		10	
Hosteleria	172		-17	
Informació i comunicacions	16		-1	
Activitats financeres i d'assegurances	17		1	
Activitats immobiliàries	38		15	
Activitats professionals i tècniques	354		10	
Activitats administratives i auxiliars	291		51	
Adm. pública, Defensa i SS obligatòria	178		-3	
Educació	50		-10	
Activitats sanitàries i serveis socials	55		-2	
Activitats artístiques i d'entreteniment	85		35	
Altres serveis	83		-1	



## CONTRACTES LABORALS

Contractes desembre 2017	4t trim. 2017		Variació any anterior	
	Contractes	%	Absoluta	%
Total	967	100,00	135	16,23
Homes	689	71,25	68	10,95
Dones	278	28,75	67	31,75
<b>Tipus de contractes</b>				
Total indefinits	60	6,20	-16	-21,05
Ordinari temps indefinit	30		-16	
Foment de la contractació indefinida	3		2	
Indefinit minusvàlids	0		0	
Convertits en indefinits	27		-2	
Total temporals	907	93,80	151	19,97
Obra o servei	204		15	
Eventuals circumstàncies producció	652		119	
Interinitat	48		17	
Altres	2		-1	

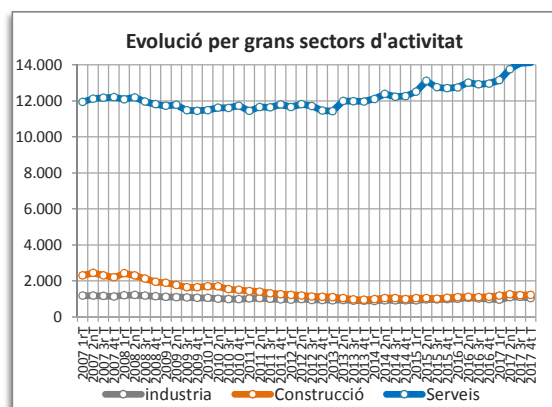
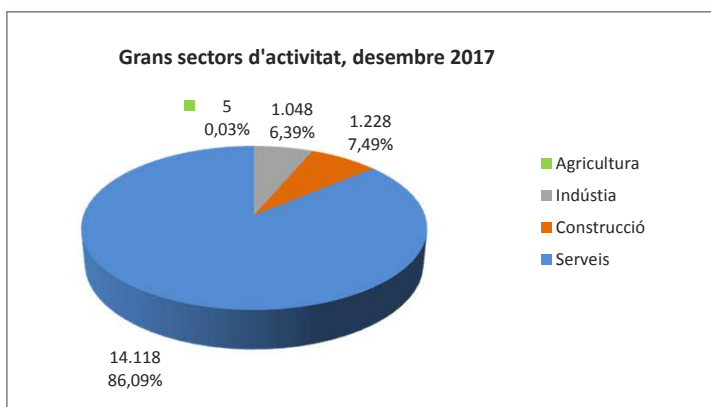
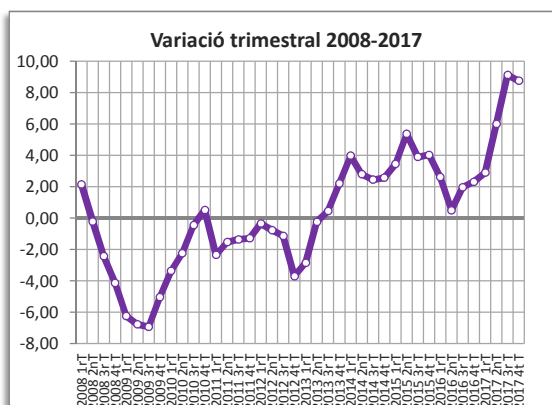
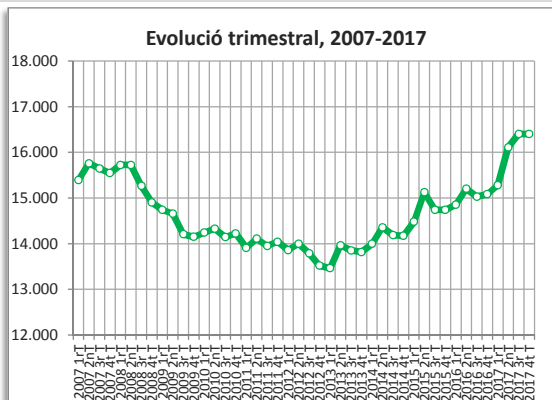


● variació desfavorable ● variació favorable ● sense variació

# CASTELLDEFELS

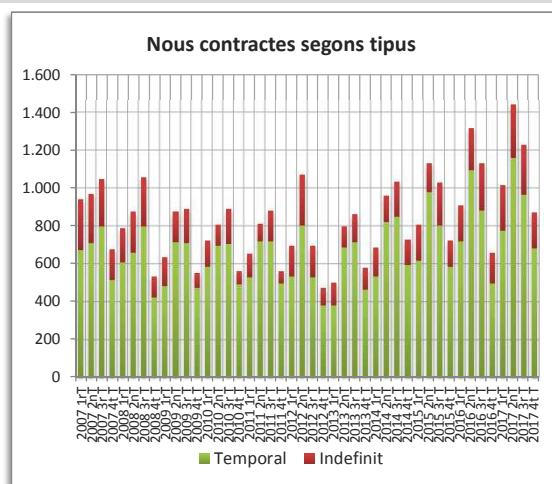
## AFILIACIÓ A LA SEGURETAT SOCIAL

Afiliació 4t trimestre 2017	4t trim. 2017		Variació any anterior	
	Afiliació	%	Absoluta	%
Total afiliació	16.399	100,00	● 1.318	8,74
Total règim general	11.195	68,27	● 1.285	12,97
Total autònoms	5.204	31,73	● 33	0,64
<b>Detall afiliació per CCAE-2009</b>				
Agricultura, ramaderia i pesca	5	0,03	● 0	0,00
Indústria	1.048	6,39	● 50	5,01
Indústries extractives	0		● 0	
Indústries manufactureres	894		● 10	
Energia elèctrica i gas	0		● 0	
Aigua, sanejament i gestió de residus	154		● 40	
Construcció	1.228	7,49	● 106	9,45
Serveis	14.118	86,09	● 1.162	8,97
Comerç a l'engròs i al detall	3.049		● 73	
Transport i emmagatzematge	782		● 21	
Hosteleria	2.823		● 303	
Informació i comunicacions	329		● 2	
Activitats financeres i d'assegurances	176		● 23	
Activitats immobiliàries	260		● 14	
Activitats professionals i tècniques	1.678		● 153	
Activitats administratives i auxiliars	1.007		● 170	
Adm. pública, Defensa i SS obligatòria	558		● -42	
Educació	874		● 67	
Activitats sanitàries i serveis socials	1.354		● 311	
Activitats artístiques i d'entreteniment	472		● 82	
Altres serveis	756		● -15	



## CONTRACTES LABORALS

Contractes desembre 2017	4t trim. 2017		Variació any anterior	
	Contractes	%	Absoluta	%
Total	874	100,00	● 214	32,42
Homes	439	50,23	● 141	47,32
Dones	435	49,77	● 73	20,17
<b>Tipus de contractes</b>				
Total indefinits	191	21,85	● 30	18,63
Ordinari temps indefinit	125		● 26	
Foment de la contractació indefinida	3		● -1	
Indefinit minusvàlids	1		● 1	
Convertits en indefinits	62		● 4	
Total temporals	683	78,15	● 184	36,87
Obra o servei	230		● 97	
Eventuals circumstàncies producció	388		● 74	
Interinitat	48		● 3	
Altres	17		● 10	

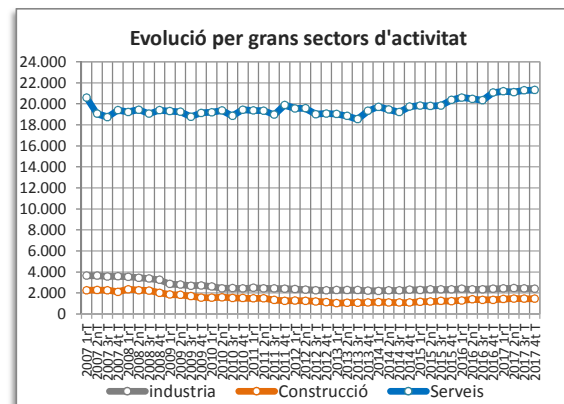
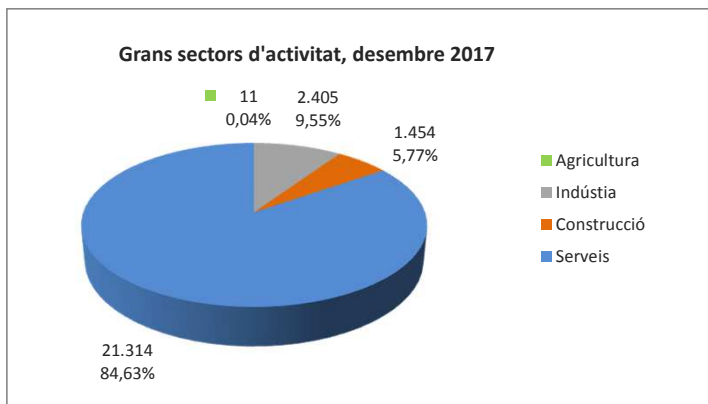
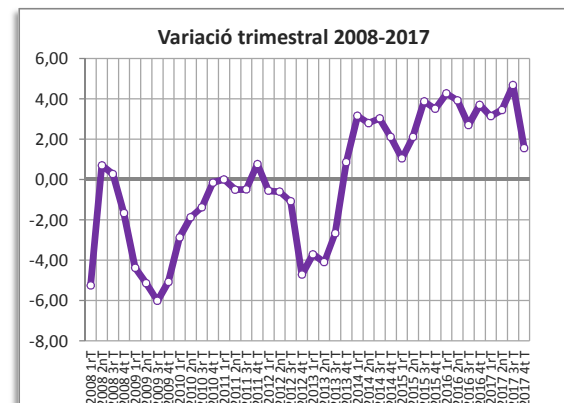
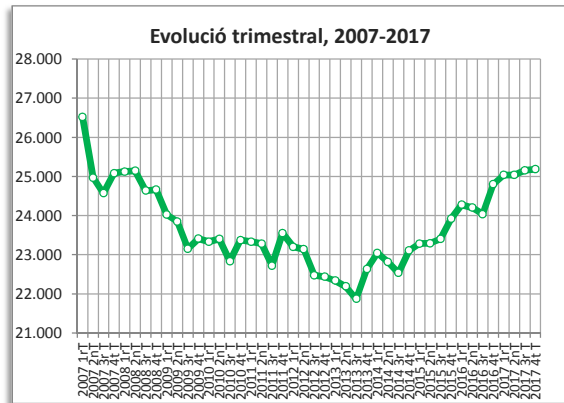


● variació desfavorable ● variació favorable ● sense variació

# CERDANYOLA DEL VALLÈS

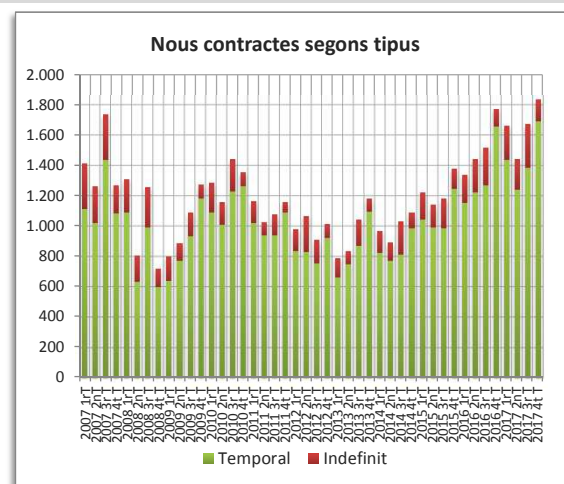
## AFILIACIÓ A LA SEGURETAT SOCIAL

Afiliació 4t trimestre 2017	4t trim. 2017		Variació any anterior	
	Afiliació	%	Absoluta	%
Total afiliació	25.184	100,00	384	1,55
Total règim general	21.194	84,16	431	2,08
Total autònoms	3.990	15,84	-47	-1,16
<b>Detall afiliació per CCAE-2009</b>				
Agricultura, ramaderia i pesca	11	0,04	1	10,00
Indústria	2.405	9,55	23	0,97
Indústries extractives	27		-1	
Indústries manufactureres	2.356		30	
Energia elèctrica i gas	1		0	
Aigua, sanejament i gestió de residus	21		-6	
Construcció	1.454	5,77	106	7,86
Serveis	21.314	84,63	254	1,21
Comerç a l'engròs i al detall	3.149		-44	
Transport i emmagatzematge	1.009		31	
Hosteleria	1.119		17	
Informació i comunicacions	654		6	
Activitats financeres i d'assegurances	108		0	
Activitats immobiliàries	156		0	
Activitats professionals i tècniques	4.559		140	
Activitats administratives i auxiliars	638		87	
Adm. pública, Defensa i SS obligatòria	561		-13	
Educació	6.485		91	
Activitats sanitàries i serveis socials	1.409		-118	
Activitats artístiques i d'entreteniment	319		3	
Altres serveis	1.148		54	



## CONTRACTES LABORALS

Contractes desembre 2017	4t trim. 2017		Variació any anterior	
	Contractes	%	Absoluta	%
Total	1.837	100,00	62	3,49
Homes	512	27,87	52	11,30
Dones	1.325	72,13	10	0,76
<b>Tipus de contractes</b>				
Total indefinits	146	7,95	30	25,86
Ordinari temps indefinit	78		17	
Foment de la contractació indefinida	3		0	
Indefinit minusvàlids	1		1	
Convertits en indefinits	64		12	
Total temporals	1.691	92,05	32	1,93
Obra o servei	1.340		87	
Eventuals circumstàncies producció	232		-25	
Interinitat	92		-25	
Altres	10		-22	

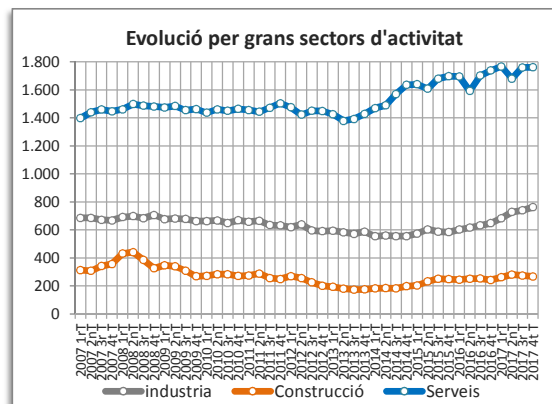
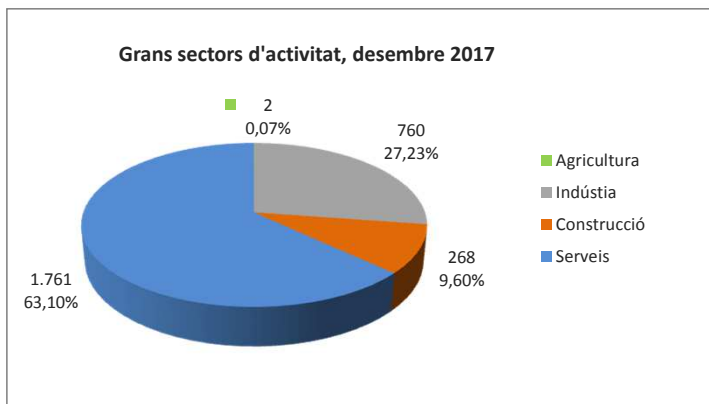
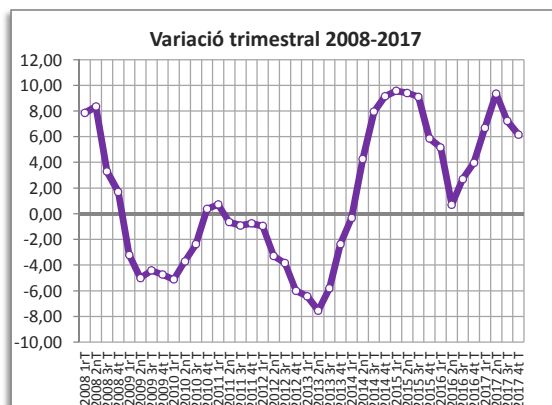
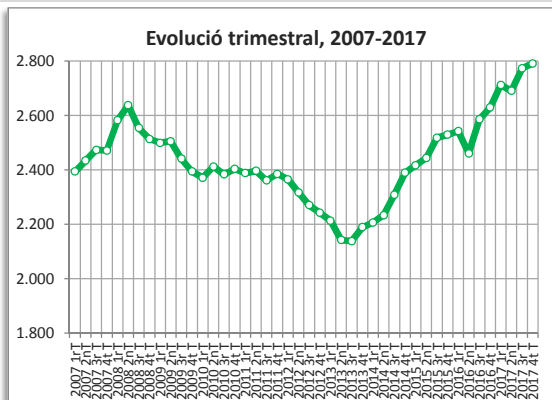


● variació desfavorable ● variació favorable ● sense variació

# CERVELLÓ

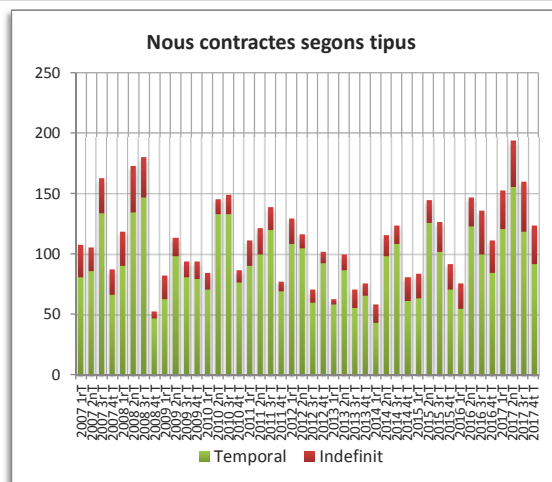
## AFILIACIÓ A LA SEGURETAT SOCIAL

Afiliació 4t trimestre 2017	4t trim. 2017		Variació any anterior	
	Afiliació	%	Absoluta	%
Total afiliació	2.791	100,00	162	6,16
Total règim general	1.949	69,83	179	10,11
Total autònoms	842	30,17	-17	-1,98
<b>Detall afiliació per CCAE-2009</b>				
Agricultura, ramaderia i pesca	2	0,07	0	0,00
Indústria	760	27,23	114	17,65
Indústries extractives	11		-1	
Indústries manufactureres	738		115	
Energia elèctrica i gas	6		0	
Aigua, sanejament i gestió de residus	5		0	
Construcció	268	9,60	25	10,29
Serveis	1.761	63,10	23	1,32
Comerç a l'engròs i al detall	556		11	
Transport i emmagatzematge	247		13	
Hosteleria	134		11	
Informació i comunicacions	30		1	
Activitats financeres i d'assegurances	19		-2	
Activitats immobiliàries	72		21	
Activitats professionals i tècniques	77		-3	
Activitats administratives i auxiliars	91		-45	
Adm. pública, Defensa i SS obligatòria	106		5	
Educació	45		1	
Activitats sanitàries i serveis socials	176		-2	
Activitats artístiques i d'entreteniment	144		17	
Altres serveis	64		-5	



## CONTRACTES LABORALS

Contractes desembre 2017	4t trim. 2017		Variació any anterior	
	Contractes	%	Absoluta	%
Total	124	100,00	12	10,71
Homes	63	50,81	13	26,00
Dones	61	49,19	-1	-1,61
<b>Tipus de contractes</b>				
Total indefinits	32	25,81	5	18,52
Ordinari temps indefinit	13		1	
Foment de la contractació indefinida	0		-1	
Indefinit minusvàlids	0		0	
Convertits en indefinits	19		5	
Total temporals	92	74,19	7	8,24
Obra o servei	23		2	
Eventuals circumstàncies producció	55		-5	
Interinitat	13		9	
Altres	1		1	

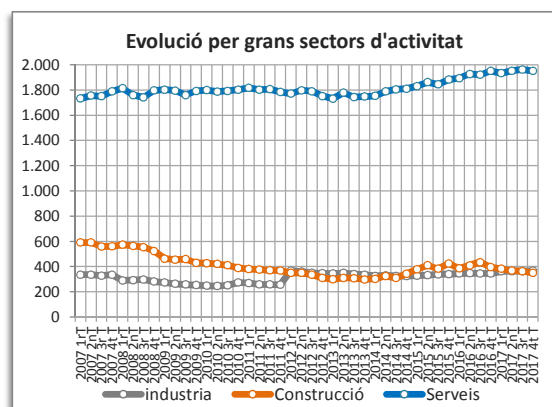
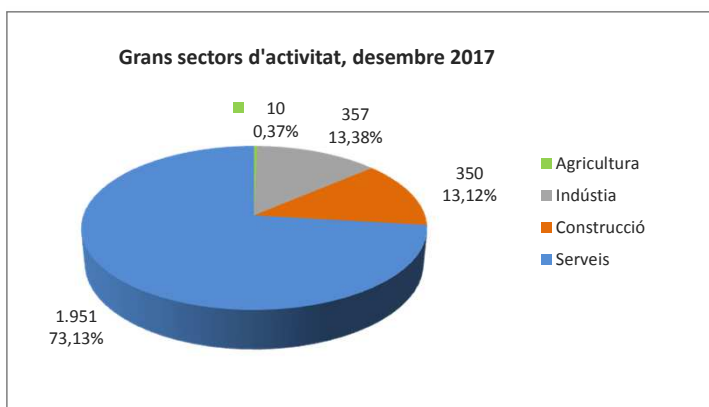
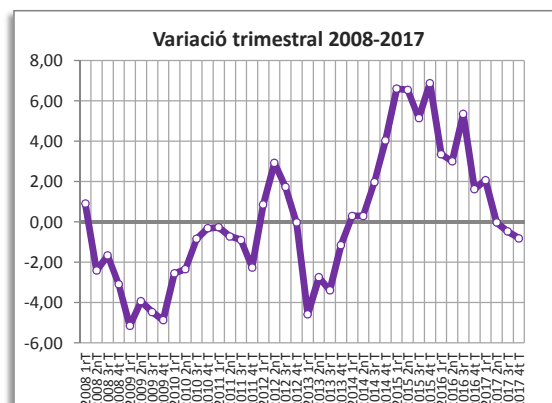
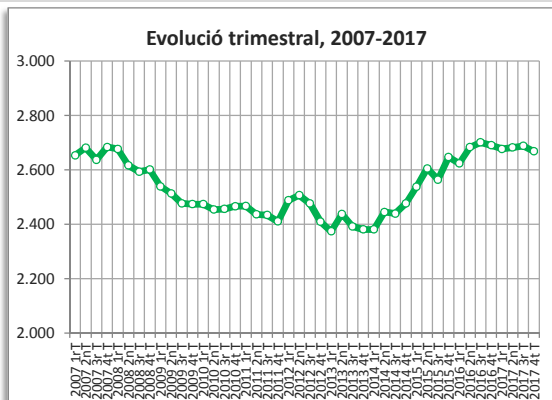


● variació desfavorable ● variació favorable ● sense variació

# CORBERA DE LLOBREGAT

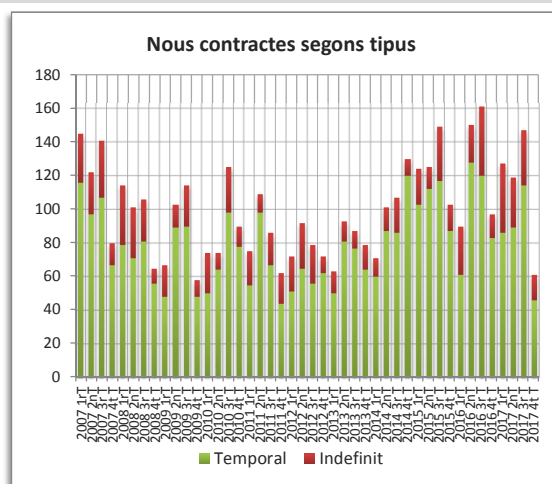
## AFILIACIÓ A LA SEGURETAT SOCIAL

Afiliació 4t trimestre 2017	4t trim. 2017		Variació any anterior	
	Afiliació	%	Absoluta	%
Total afiliació	2.668	100,00	-22	-0,82
Total règim general	1.328	49,78	-23	-1,70
Total autònoms	1.340	50,22	1	0,07
<b>Detall afiliació per CCAE-2009</b>				
Agricultura, ramaderia i pesca	10	0,37	4	66,67
Indústria	357	13,38	19	5,62
Indústries extractives	14		0	
Indústries manufactureres	343		19	
Energia elèctrica i gas	0		0	
Aigua, sanejament i gestió de residus	0		0	
Construcció	350	13,12	-45	-11,39
Serveis	1.951	73,13	0	0,00
Comerç a l'engròs i al detall	449		-28	
Transport i emmagatzematge	292		36	
Hosteleria	151		-5	
Informació i comunicacions	52		3	
Activitats financeres i d'assegurances	22		1	
Activitats immobiliàries	33		0	
Activitats professionals i tècniques	166		3	
Activitats administratives i auxiliars	85		-20	
Adm. pública, Defensa i SS obligatòria	140		-1	
Educació	138		-3	
Activitats sanitàries i serveis socials	248		10	
Activitats artístiques i d'entreteniment	69		8	
Altres serveis	106		-4	



## CONTRACTES LABORALS

Contractes desembre 2017	4t trim. 2017		Variació any anterior	
	Contractes	%	Absoluta	%
Total	61	100,00	-36	-37,11
Homes	24	39,34	-27	-52,94
Dones	37	60,66	-9	-19,57
<b>Tipus de contractes</b>				
Total indefinits	15	24,59	1	7,14
Ordinari temps indefinit	11		1	
Foment de la contractació indefinida	1		0	
Indefinit minusvàlids	0		-1	
Convertits en indefinits	3		1	
Total temporals	46	75,41	-37	-44,58
Obra o servei	14		-35	
Eventuals circumstàncies producció	26		5	
Interinitat	6		-6	
Altres	0		-1	

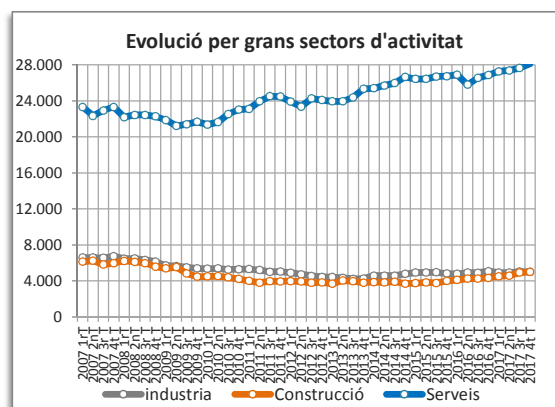
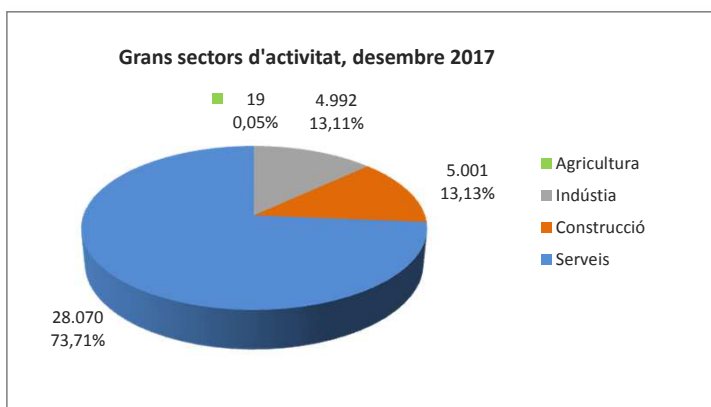
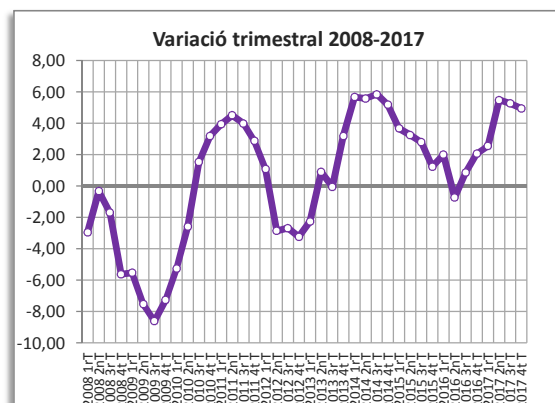
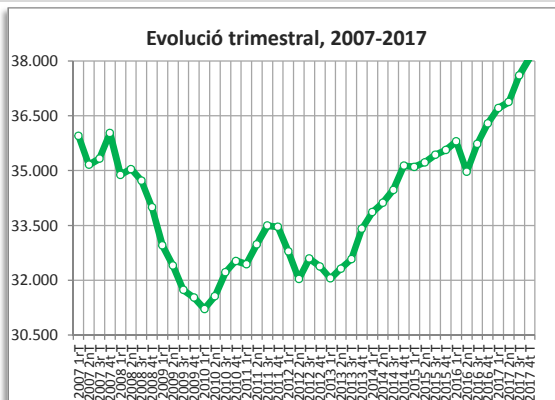


● variació desfavorable ● variació favorable ● sense variació

# CORNELLÀ DE LLOBREGAT

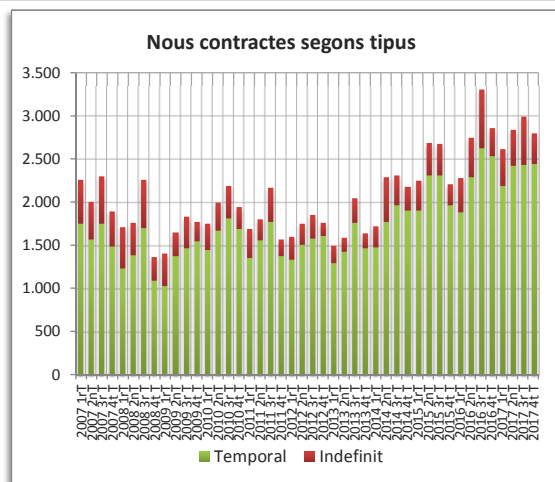
## AFILIACIÓ A LA SEGURETAT SOCIAL

Afiliació 4t trimestre 2017	4t trim. 2017		Variació any anterior	
	Afiliació	%	Absoluta	%
Total afiliació	38.082	100,00	1.791	4,94
Total règim general	33.990	89,25	1.735	5,38
Total autònoms	4.092	10,75	56	1,39
<b>Detall afiliació per CCAE-2009</b>				
Agricultura, ramaderia i pesca	19	0,05	3	18,75
Indústria	4.992	13,11	-75	-1,48
Indústries extractives	0		0	
Indústries manufactureres	4.984		-60	
Energia elèctrica i gas	1		-3	
Aigua, sanejament i gestió de residus	7		-12	
Construcció	5.001	13,13	653	15,02
Serveis	28.070	73,71	1.210	4,50
Comerç a l'engròs i al detall	8.421		416	
Transport i emmagatzematge	1.271		51	
Hosteleria	2.267		111	
Informació i comunicacions	1.224		-106	
Activitats financeres i d'assegurances	1.624		67	
Activitats immobiliàries	228		20	
Activitats professionals i tècniques	2.481		88	
Activitats administratives i auxiliars	5.905		418	
Adm. pública, Defensa i SS obligatòria	881		9	
Educació	1.109		47	
Activitats sanitàries i serveis socials	923		45	
Activitats artístiques i d'entreteniment	725		68	
Altres serveis	1.011		-24	



## CONTRACTES LABORALS

Contractes desembre 2017	4t trim. 2017		Variació any anterior	
	Contractes	%	Absoluta	%
Total	2.799	100,00	-56	-1,96
Homes	1.474	52,66	-103	-6,53
Dones	1.325	47,34	47	3,68
<b>Tipus de contractes</b>				
Total indefinits	360	12,86	40	12,50
Ordinari temps indefinit	230		37	
Foment de la contractació indefinida	4		-2	
Indefinit minusvàlids	2		0	
Convertits en indefinits	124		5	
Total temporals	2.439	87,14	-96	-3,79
Obra o servei	925		-17	
Eventuals circumstàncies producció	1.096		-71	
Interinitat	392		-10	
Altres	23			

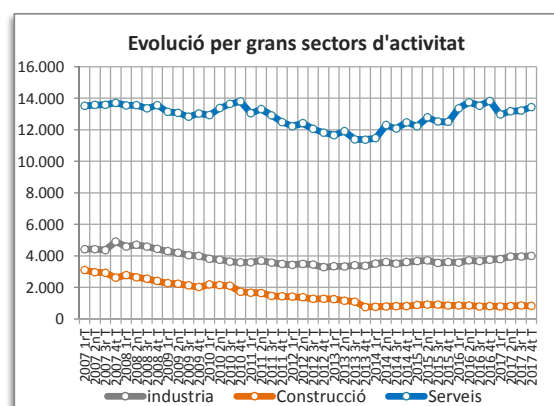
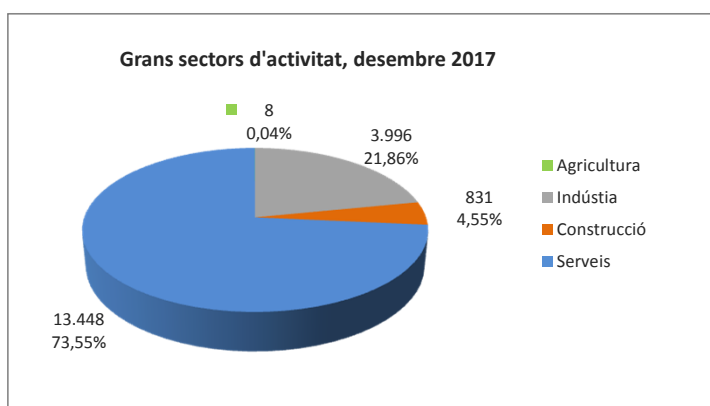
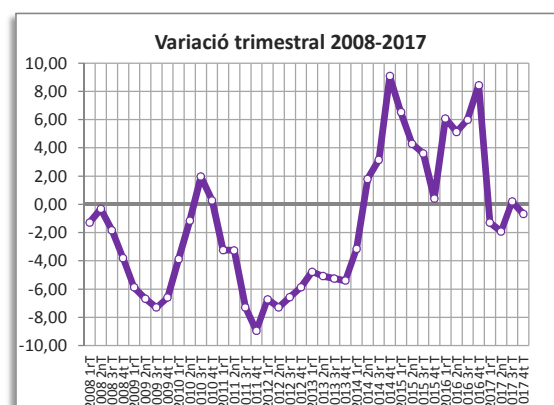
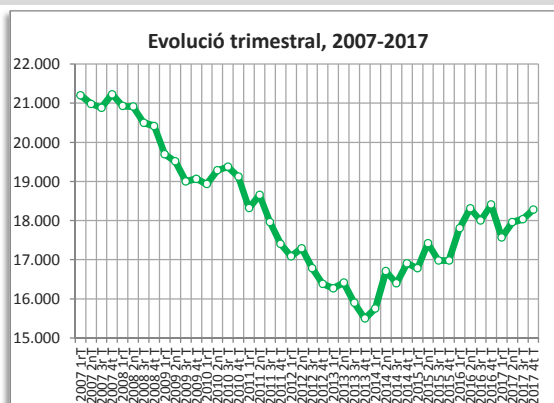


● variació desfavorable ● variació favorable ● sense variació

# ESPLUGUES DE LLOBREGAT

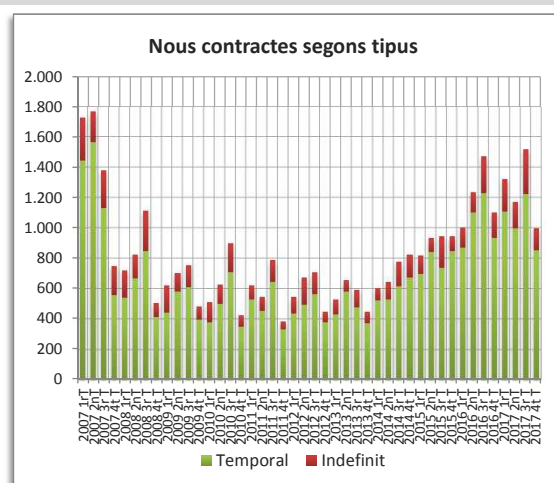
## AFILIACIÓ A LA SEGURETAT SOCIAL

Afiliació 4t trimestre 2017	4t trim. 2017		Variació any anterior	
	Afiliació	%	Absoluta	%
Total afiliació	18.283	100,00	-125	-0,68
Total règim general	15.151	82,87	-98	-0,64
Total autònoms	3.132	17,13	-27	-0,85
<b>Detall afiliació per CCAE-2009</b>				
Agricultura, ramaderia i pesca	8	0,04	1	14,29
Indústria	3.996	21,86	244	6,50
Indústries extractives	0		0	
Indústries manufactureres	3.949		246	
Energia elèctrica i gas	0		0	
Aigua, sanejament i gestió de residus	47		-2	
Construcció	831	4,55	10	1,22
Serveis	13.448	73,55	-380	-2,75
Comerç a l'engròs i al detall	3.309		115	
Transport i emmagatzematge	687		38	
Hosteleria	1.684		67	
Informació i comunicacions	427		29	
Activitats financeres i d'assegurances	152		0	
Activitats immobiliàries	237		12	
Activitats professionals i tècniques	1.177		157	
Activitats administratives i auxiliars	1.722		-842	
Adm. pública, Defensa i SS obligatòria	498		15	
Educació	948		46	
Activitats sanitàries i serveis socials	1.926		-28	
Activitats artístiques i d'entreteniment	212		12	
Altres serveis	469		-1	



## CONTRACTES LABORALS

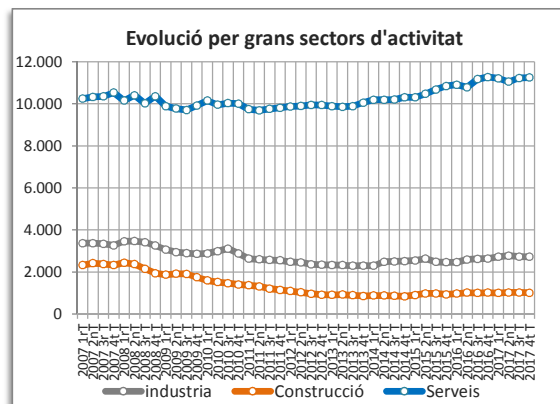
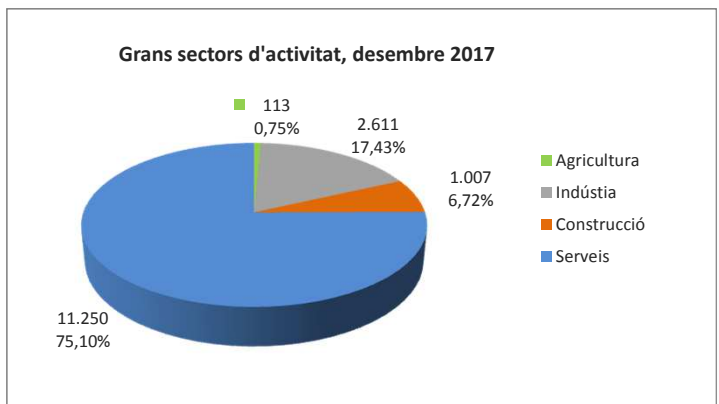
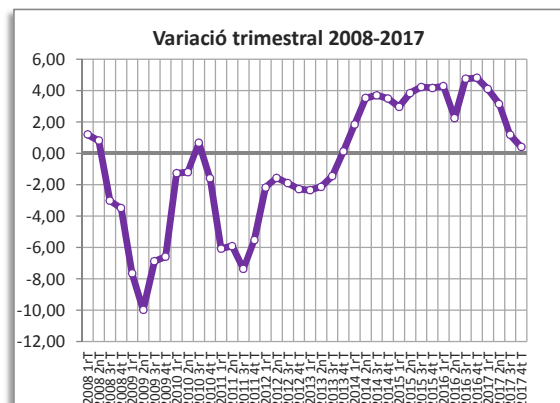
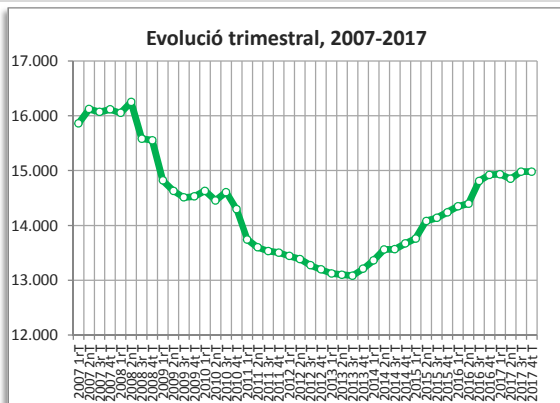
Contractes desembre 2017	4t trim. 2017		Variació any anterior	
	Contractes	%	Absoluta	%
Total	995	100,00	-109	-9,87
Homes	436	43,82	-94	-17,74
Dones	559	56,18	-15	-2,61
<b>Tipus de contractes</b>				
Total indefinits	141	14,17	-32	-18,50
Ordinari temps indefinit	88		-9	
Foment de la contractació indefinida	5		2	
Indefinit minusvàlids	1		-1	
Convertits en indefinits	47		-24	
Total temporals	854	85,83	-77	-8,27
Obra o servei	211		8	
Eventuals circumstàncies producció	489		-7	
Interinitat	124		-96	
Altres	30		18	



● variació desfavorable    ● variació favorable    ● sense variació

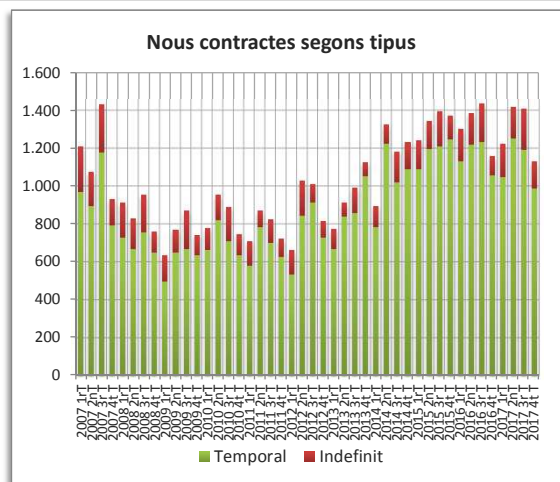
## AFILIACIÓ A LA SEGURETAT SOCIAL

Afiliació 4t trimestre 2017	4t trim. 2017		Variació any anterior	
	Afiliació	%	Absoluta	%
Total afiliació	14.981	100,00	59	0,40
Total règim general	12.026	80,28	78	0,65
Total autònoms	2.955	19,72	-19	-0,64
<b>Detall afiliació per CCAE-2009</b>				
Agricultura, ramaderia i pesca	113	0,75	20	21,51
Indústria	2.611	17,43	69	2,71
Indústries extractives	1		0	
Indústries manufactureres	2.452		67	
Energia elèctrica i gas	4		0	
Aigua, sanejament i gestió de residus	154		2	
Construcció	1.007	6,72	-7	-0,69
Serveis	11.250	75,10	-23	-0,20
Comerç a l'engròs i al detall	4.018		6	
Transport i emmagatzematge	1.069		9	
Hosteleria	1.046		-87	
Informació i comunicacions	183		-88	
Activitats financeres i d'assegurances	94		5	
Activitats immobiliàries	156		21	
Activitats professionals i tècniques	603		64	
Activitats administratives i auxiliars	1.211		-84	
Adm. pública, Defensa i SS obligatòria	418		13	
Educació	864		26	
Activitats sanitàries i serveis socials	711		71	
Activitats artístiques i d'entreteniment	417		21	
Altres serveis	460		0	



## CONTRACTES LABORALS

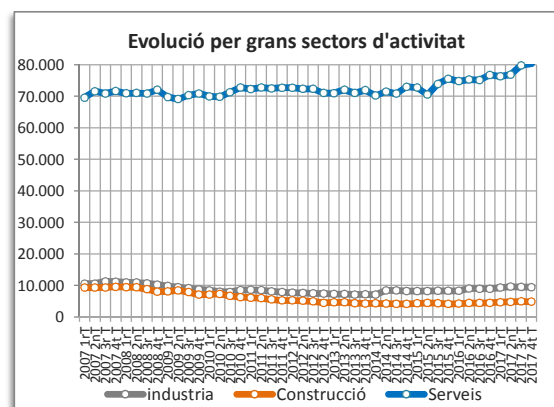
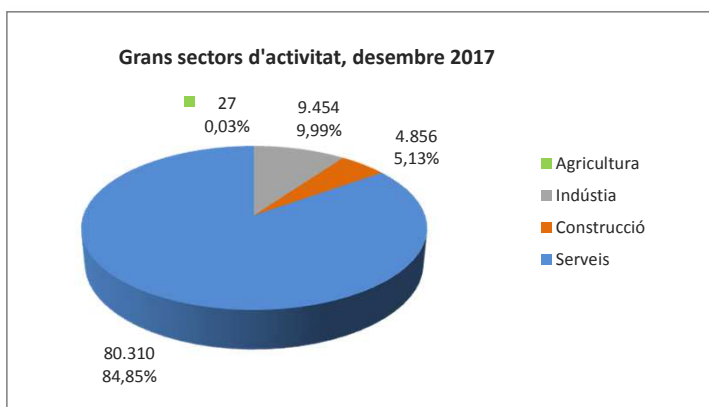
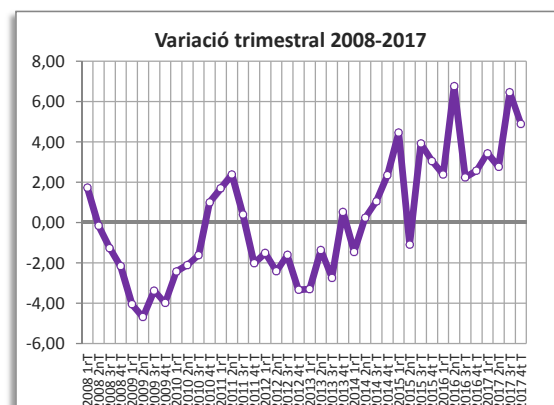
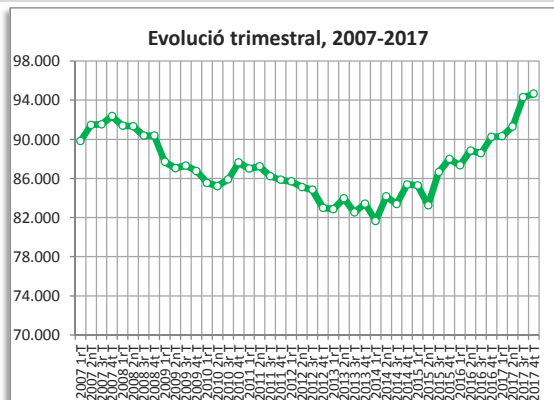
Contractes desembre 2017	4t trim. 2017		Variació any anterior	
	Contractes	%	Absoluta	%
Total	1.129	100,00	-29	-2,50
Homes	596	52,79	-30	-4,79
Dones	533	47,21	1	0,19
<b>Tipus de contractes</b>				
Total indefinits	143	12,67	40	38,83
Ordinari temps indefinit	88		34	
Foment de la contractació indefinida	1		-1	
Indefinit minusvàlids	0		-2	
Convertits en indefinits	54		9	
Total temporals	986	87,33	-69	-6,54
Obra o servei	310		-40	
Eventuals circumstàncies producció	592		-41	
Interinitat	77		14	
Altres	7		-2	



# HOSPITALET DE LLOBREGAT, L'

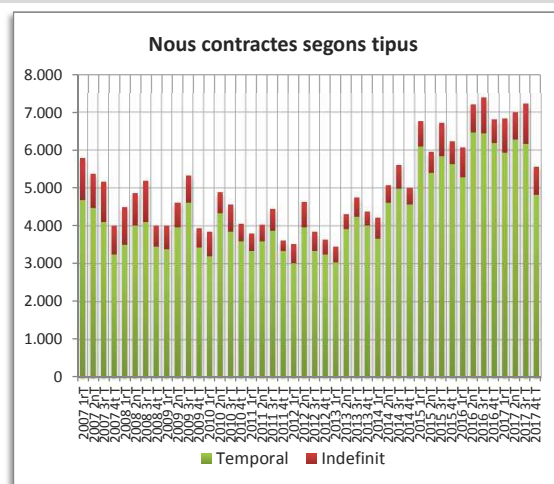
## AFILIACIÓ A LA SEGURETAT SOCIAL

Afiliació 4t trimestre 2017	4t trim. 2017		Variació any anterior	
	Afiliació	%	Absoluta	%
Total afiliació	94.647	100,00	● 4.408	4,88
Total règim general	82.761	87,44	● 4.106	5,22
Total autònoms	11.886	12,56	● 302	2,61
<b>Detall afiliació per CCAE-2009</b>				
Agricultura, ramaderia i pesca	27	0,03	● 8	42,11
Indústria	9.454	9,99	● 506	5,65
Indústries extractives	3		● 0	
Indústries manufactureres	8.383		● 476	
Energia elèctrica i gas	6		● -5	
Aigua, sanejament i gestió de residus	1.062		● 35	
Construcció	4.856	5,13	● 380	8,49
Serveis	80.310	84,85	● 3.514	4,58
Comerç a l'engròs i al detall	20.749		● 233	
Transport i emmagatzematge	7.905		● 405	
Hosteleria	4.189		● 189	
Informació i comunicacions	2.987		● 183	
Activitats financeres i d'assegurances	911		● -290	
Activitats immobiliàries	526		● -12	
Activitats professionals i tècniques	4.239		● 190	
Activitats administratives i auxiliars	12.453		● 1.642	
Adm. pública, Defensa i SS obligatòria	1.849		● -7	
Educació	2.689		● 27	
Activitats sanitàries i serveis socials	17.834		● 883	
Activitats artístiques i d'entreteniment	1.532		● 36	
Altres serveis	2.447		● 35	



## CONTRACTES LABORALS

Contractes desembre 2017	4t trim. 2017		Variació any anterior	
	Contractes	%	Absoluta	%
Total	5.574	100,00	● -1.245	-18,26
Homes	2.642	47,40	● -713	-21,25
Dones	2.932	52,60	● -532	-15,36
<b>Tipus de contractes</b>				
Total indefinits	752	13,49	● 121	19,18
Ordinari temps indefinit	447		● 50	
Foment de la contractació indefinida	8		● -4	
Indefinit minusvàlids	4		● 0	
Convertits en indefinits	293		● 75	
Total temporals	4.822	86,51	● -1.366	-22,07
Obra o servei	1.368		● 208	
Eventuals circumstàncies producció	2.156		● -1.053	
Interinitat	1.206		● -557	
Altres	91		● 35	

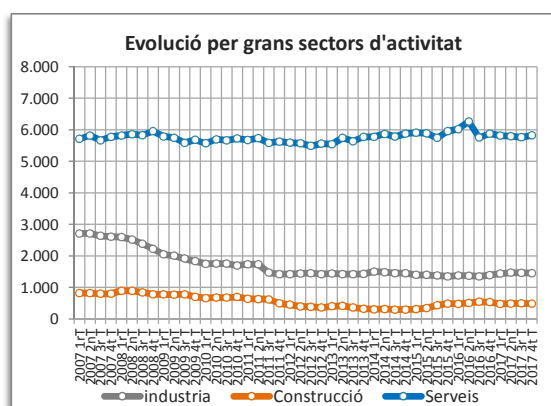
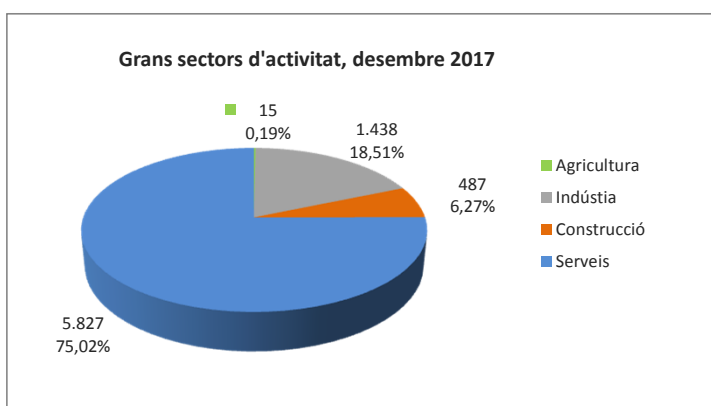
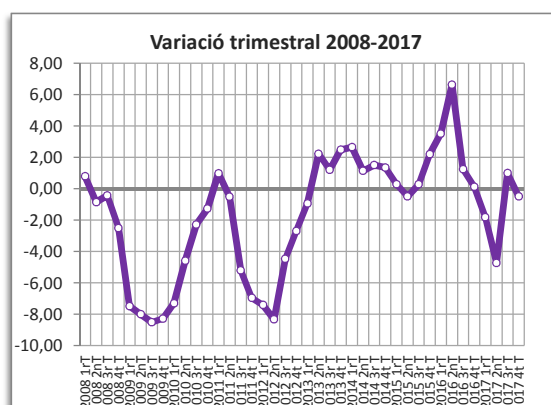
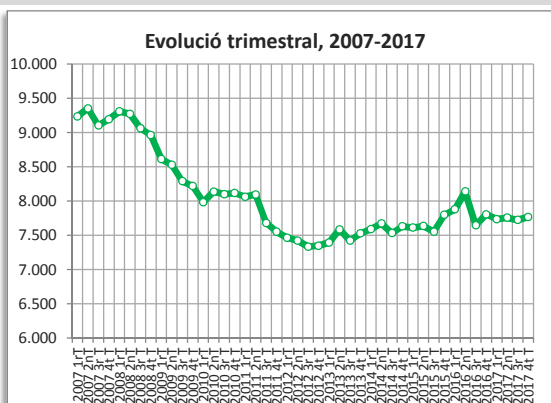


● variació desfavorable ● variació favorable ● sense variació

# MOLINS DE REI

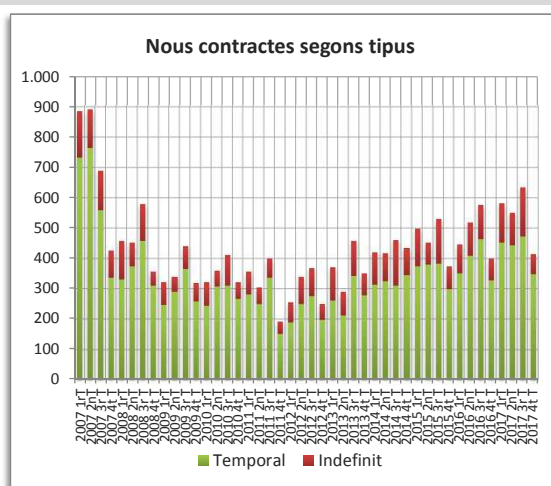
## AFILIACIÓ A LA SEGURETAT SOCIAL

Afiliació 4t trimestre 2017	4t trim. 2017		Variació any anterior	
	Afiliació	%	Absoluta	%
Total afiliació	7.767	100,00	-39	-0,50
Total règim general	6.013	77,42	10	0,17
Total autònoms	1.754	22,58	-49	-2,72
<b>Detall afiliació per CCAE-2009</b>				
Agricultura, ramaderia i pesca	15	0,19	-4	-21,05
Indústria	1.438	18,51	66	4,81
Indústries extractives	11		1	
Indústries manufactureres	1.379		19	
Energia elèctrica i gas	1		1	
Aigua, sanejament i gestió de residus	47		45	
Construcció	487	6,27	-49	-9,14
Serveis	5.827	75,02	-52	-0,88
Comerç a l'engròs i al detall	2.152		-58	
Transport i emmagatzematge	433		15	
Hosteleria	553		8	
Informació i comunicacions	122		-6	
Activitats financeres i d'assegurances	65		3	
Activitats immobiliàries	53		-1	
Activitats professionals i tècniques	544		17	
Activitats administratives i auxiliars	465		-39	
Adm. pública, Defensa i SS obligatòria	326		9	
Educació	301		2	
Activitats sanitàries i serveis socials	382		-5	
Activitats artístiques i d'entreteniment	196		8	
Altres serveis	235		-5	



## CONTRACTES LABORALS

Contractes desembre 2017	4t trim. 2017		Variació any anterior	
	Contractes	%	Absoluta	%
Total	416	100,00	16	4,00
Homes	226	54,33	26	13,00
Dones	190	45,67	-10	-5,00
<b>Tipus de contractes</b>				
Total indefinits	67	16,11	-6	-8,22
Ordinari temps indefinit	49		-7	
Foment de la contractació indefinida	0		-2	
Indefinit minusvàlids	0		-1	
Convertits en indefinits	18		4	
Total temporals	349	83,89	22	6,73
Obra o servei	129		56	
Eventuals circumstàncies producció	169		-36	
Interinitat	46		0	
Altres	0		-3	

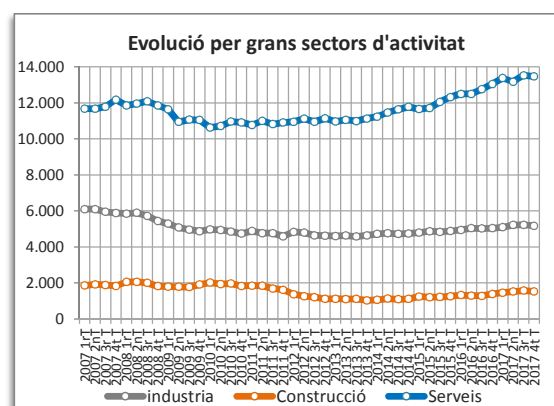
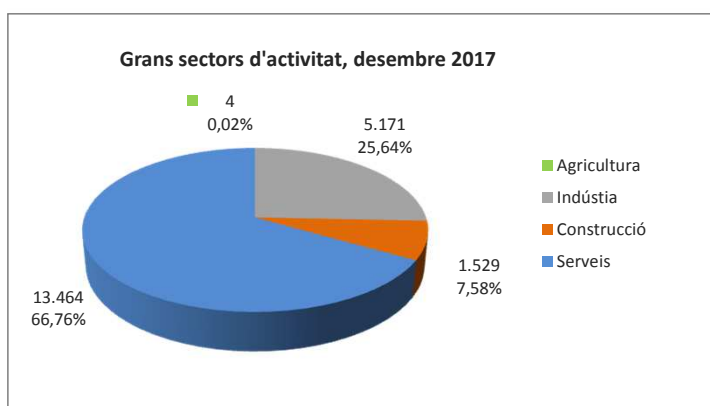
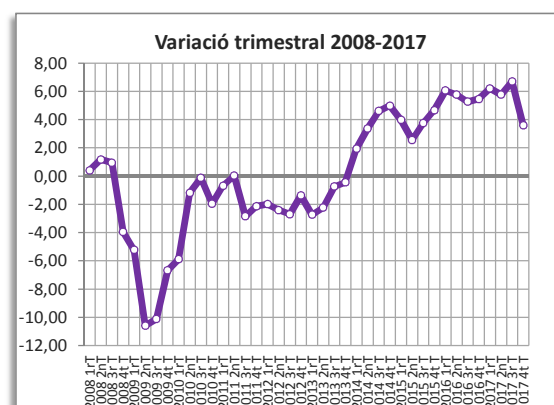
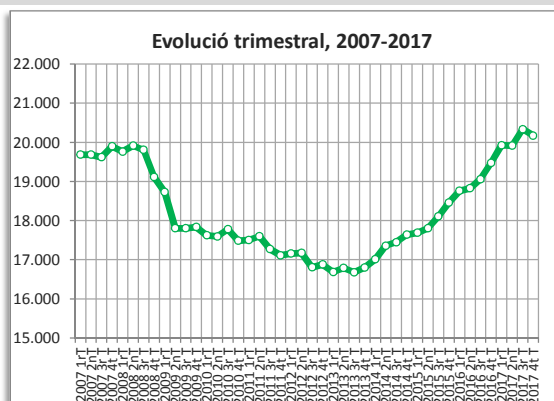


● variació desfavorable ● variació favorable ● sense variació

# MONTCADA I REIXAC

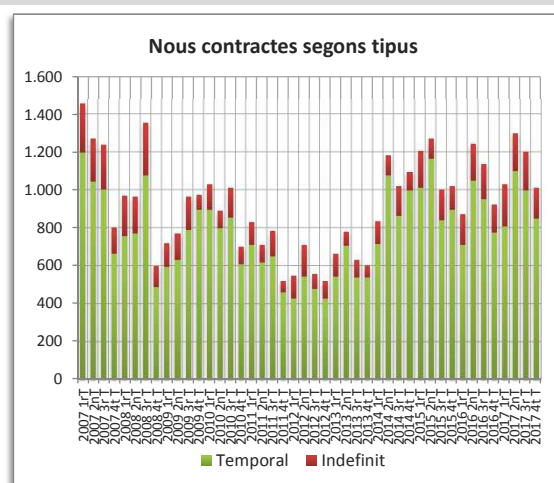
## AFILIACIÓ A LA SEGURETAT SOCIAL

Afiliació 4t trimestre 2017	4t trim. 2017		Variació any anterior	
	Afiliació	%	Absoluta	%
Total afiliació	20.168	100,00	698	3,59
Total règim general	18.113	89,81	712	4,09
Total autònoms	2.055	10,19	-14	-0,68
<b>Detall afiliació per CCAE-2009</b>				
Agricultura, ramaderia i pesca	4	0,02	1	33,33
Indústria	5.171	25,64	134	2,66
Indústries extractives	0		0	
Indústries manufactureres	4.992		177	
Energia elèctrica i gas	4		0	
Aigua, sanejament i gestió de residus	175		-43	
Construcció	1.529	7,58	142	10,24
Serveis	13.464	66,76	421	3,23
Comerç a l'engròs i al detall	8.827		454	
Transport i emmagatzematge	807		-204	
Hosteleria	0		-883	
Informació i comunicacions	455		66	
Activitats financeres i d'assegurances	35		-1	
Activitats immobiliàries	63		0	
Activitats professionals i tècniques	503		-2	
Activitats administratives i auxiliars	519		19	
Adm. pública, Defensa i SS obligatòria	329		2	
Educació	326		-9	
Activitats sanitàries i serveis socials	200		2	
Activitats artístiques i d'entreteniment	181		37	
Altres serveis	291		12	



## CONTRACTES LABORALS

Contractes desembre 2017	4t trim. 2017		Variació any anterior	
	Contractes	%	Absoluta	%
Total	1.011	100,00	88	9,53
Homes	605	59,84	23	3,95
Dones	406	40,16	65	19,06
<b>Tipus de contractes</b>				
Total indefinits	161	15,92	13	8,78
Ordinari temps indefinit	95		12	
Foment de la contractació indefinida	16		15	
Indefinit minusvàlids	0		-3	
Convertits en indefinits	50		-11	
Total temporals	850	84,08	75	9,68
Obra o servei	498		13	
Eventuals circumstàncies producció	297		70	
Interinitat	42		-10	
Altres	13		2	

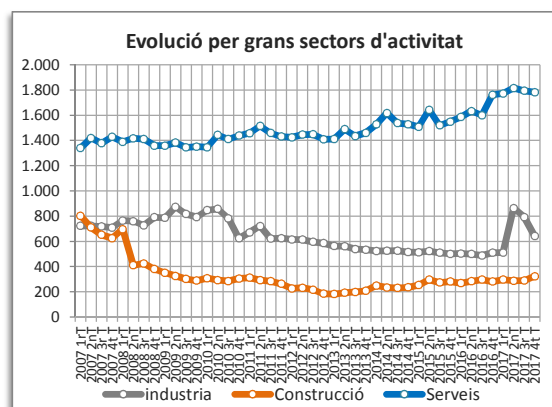
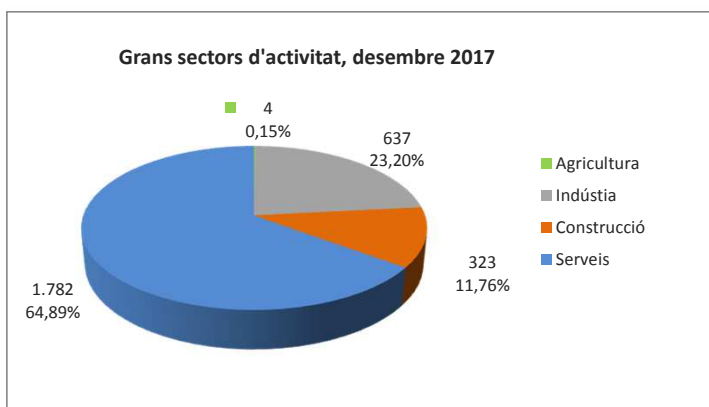
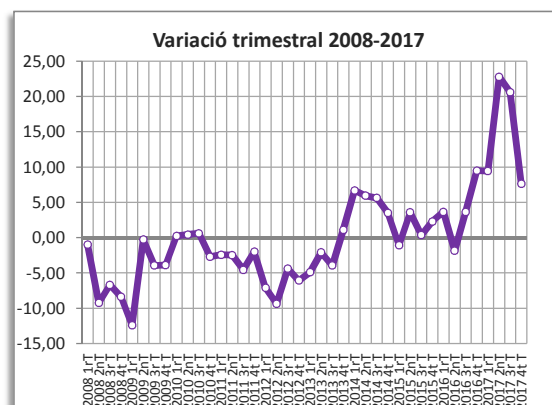
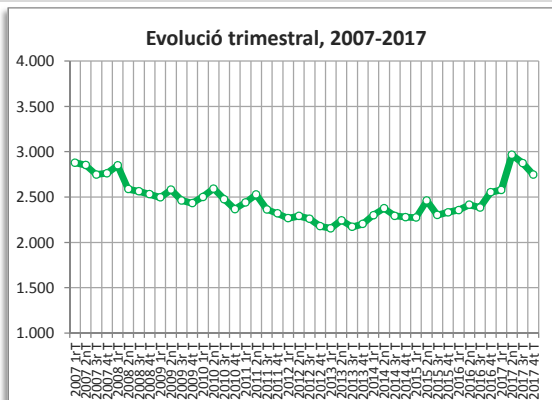


● variació desfavorable ● variació favorable ● sense variació

# MONTGAT

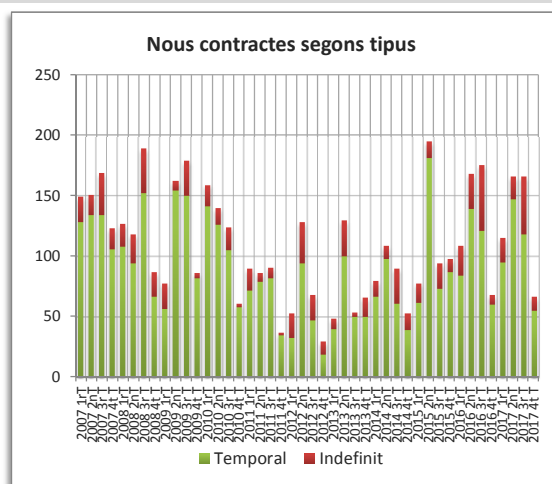
## AFILIACIÓ A LA SEGURETAT SOCIAL

Afiliació 4t trimestre 2017	4t trim. 2017		Variació any anterior	
	Afiliació	%	Absoluta	%
Total afiliació	2.746	100,00	194	7,60
Total règim general	1.833	66,75	173	10,42
Total autònoms	913	33,25	21	2,35
<b>Detall afiliació per CCAE-2009</b>				
Agricultura, ramaderia i pesca	4	0,15	1	33,33
Indústria	637	23,20	131	25,89
Indústries extractives	0		0	
Indústries manufactureres	637		131	
Energia elèctrica i gas	0		0	
Aigua, sanejament i gestió de residus	0		0	
Construcció	323	11,76	42	14,95
Serveis	1.782	64,89	20	1,14
Comerç a l'engròs i al detall	478		5	
Transport i emmagatzematge	131		-9	
Hosteleria	218		-2	
Informació i comunicacions	59		4	
Activitats financeres i d'assegurances	20		-1	
Activitats immobiliàries	19		3	
Activitats professionals i tècniques	147		-8	
Activitats administratives i auxiliars	66		8	
Adm. pública, Defensa i SS obligatòria	94		-4	
Educació	315		7	
Activitats sanitàries i serveis socials	82		8	
Activitats artístiques i d'entreteniment	55		6	
Altres serveis	98		3	



## CONTRACTES LABORALS

Contractes desembre 2017	4t trim. 2017		Variació any anterior	
	Contractes	%	Absoluta	%
Total	67	100,00	-1	-1,47
Homes	24	35,82	-14	-36,84
Dones	43	64,18	13	43,33
<b>Tipus de contractes</b>				
Total indefinits	12	17,91	4	50,00
Ordinari temps indefinit	6		0	
Foment de la contractació indefinida	1		1	
Indefinit minusvàlids	0		0	
Convertits en indefinits	5		3	
Total temporals	55	82,09	-5	-8,33
Obra o servei	16		-1	
Eventuals circumstàncies producció	29		-10	
Interinitat	10		7	
Altres	0		-1	

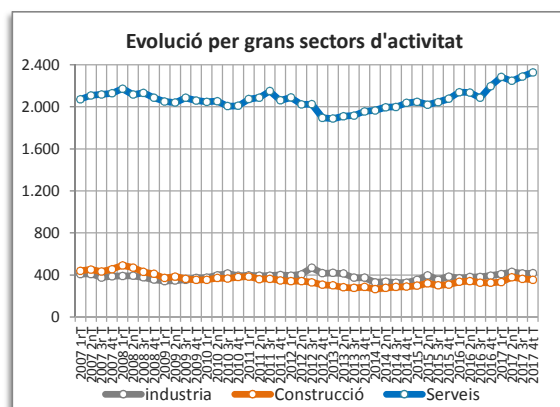
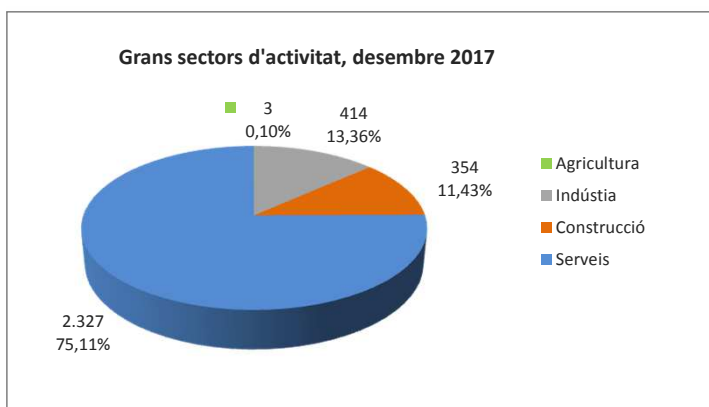
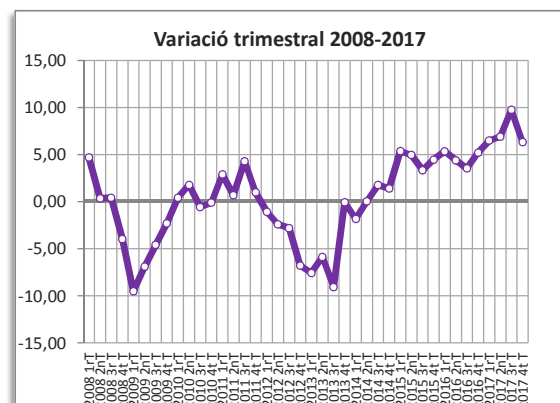
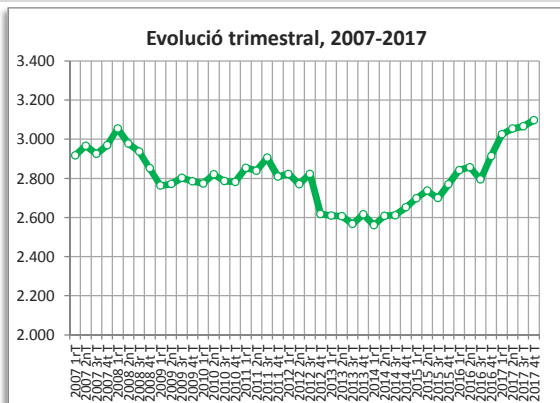


● variació desfavorable ● variació favorable ● sense variació

# PALLEJÀ

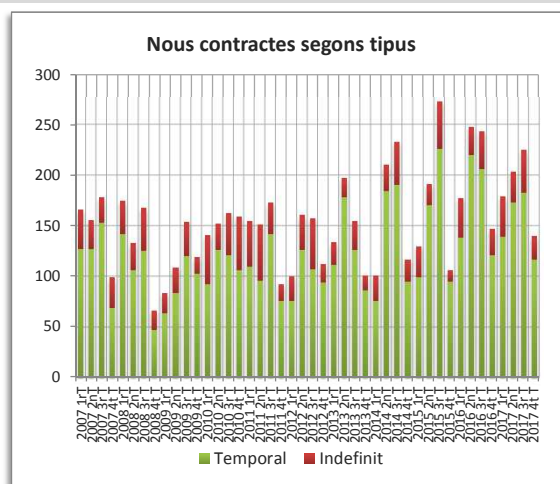
## AFILIACIÓ A LA SEGURETAT SOCIAL

Afiliació 4t trimestre 2017	4t trim. 2017		Variació any anterior	
	Afiliació	%	Absoluta	%
Total afiliació	3.098	100,00	184	6,31
Total règim general	2.267	73,18	192	9,25
Total autònoms	831	26,82	-8	-0,95
<b>Detall afiliació per CCAE-2009</b>				
Agricultura, ramaderia i pesca	3	0,10	0	0,00
Indústria	414	13,36	24	6,15
Indústries extractives	0		0	
Indústries manufactureres	393		24	
Energia elèctrica i gas	0		0	
Aigua, sanejament i gestió de residus	21		0	
Construcció	354	11,43	29	8,92
Serveis	2.327	75,11	131	5,97
Comerç a l'engròs i al detall	957		43	
Transport i emmagatzematge	210		54	
Hosteleria	123		-10	
Informació i comunicacions	24		1	
Activitats financeres i d'assegurances	9		0	
Activitats immobiliàries	15		6	
Activitats professionals i tècniques	135		-10	
Activitats administratives i auxiliars	144		21	
Adm. pública, Defensa i SS obligatòria	111		2	
Educació	131		5	
Activitats sanitàries i serveis socials	304		21	
Activitats artístiques i d'entreteniment	20		-3	
Altres serveis	144		1	



## CONTRACTES LABORALS

Contractes desembre 2017	4t trim. 2017		Variació any anterior	
	Contractes	%	Absoluta	%
Total	140	100,00	-7	-4,76
Homes	72	51,43	6	9,09
Dones	68	48,57	-13	-16,05
<b>Tipus de contractes</b>				
Total indefinits	23	16,43	-3	-11,54
Ordinari temps indefinit	18		2	
Foment de la contractació indefinida	0		0	
Indefinit minusvàlids	0		0	
Convertits en indefinits	5		-5	
Total temporals	117	83,57	-4	-3,31
Obra o servei	49		8	
Eventuals circumstàncies producció	58		0	
Interinitat	6		-15	
Altres	4		3	

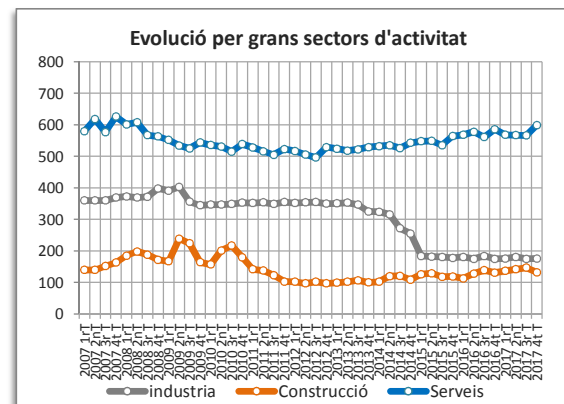
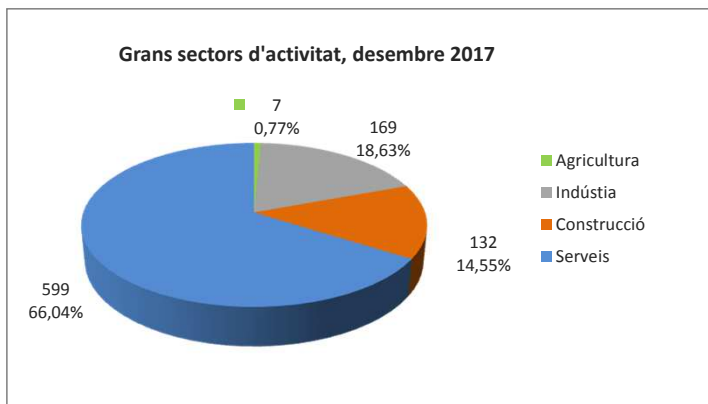
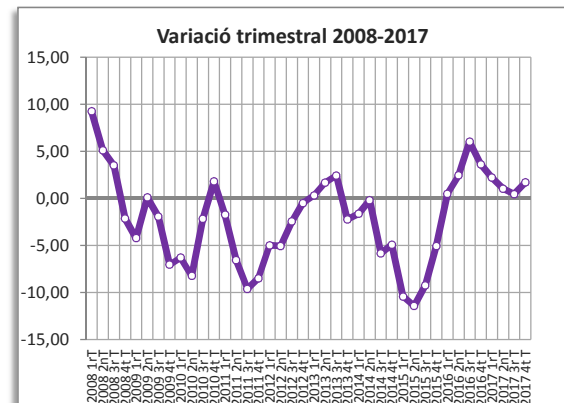
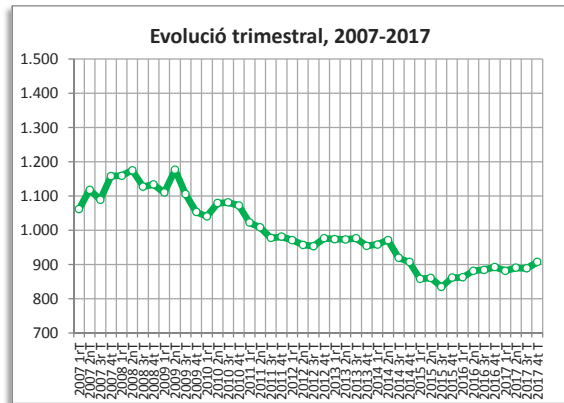


● variació desfavorable ● variació favorable ● sense variació

# PALMA DE CERVELLÓ, LA

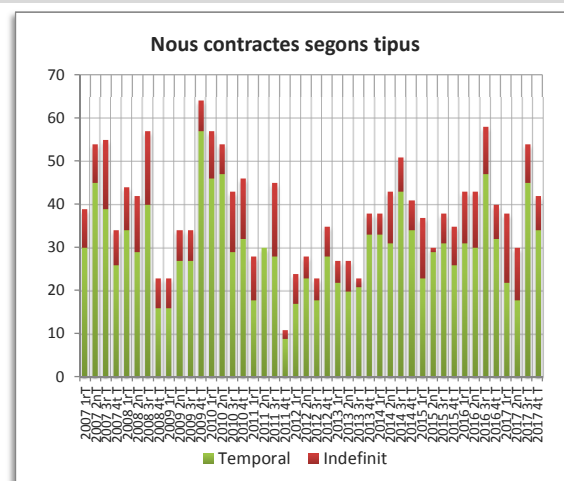
## AFILIACIÓ A LA SEGURETAT SOCIAL

Afiliació 4t trimestre 2017	4t trim. 2017		Variació any anterior	
	Afiliació	%	Absoluta	%
Total afiliació	907	100,00	15	1,68
Total règim general	613	67,59	31	5,33
Total autònoms	294	32,41	-16	-5,16
<b>Detall afiliació per CCAE-2009</b>				
Agricultura, ramaderia i pesca	7	0,77	2	40,00
Indústria	169	18,63	-1	-0,59
Indústries extractives	0		sd	
Indústries manufactureres	0		sd	
Energia elèctrica i gas	0		sd	
Aigua, sanejament i gestió de residus	0		sd	
Construcció	132	14,55	1	0,76
Serveis	599	66,04	13	2,22
Comerç a l'engròs i al detall	sd		sd	
Transport i emmagatzematge	sd		sd	
Hosteleria	sd		sd	
Informació i comunicacions	sd		sd	
Activitats financeres i d'assegurances	sd		sd	
Activitats immobiliàries	sd		sd	
Activitats professionals i tècniques	sd		sd	
Activitats administratives i auxiliars	sd		sd	
Adm. pública, Defensa i SS obligatòria	sd		sd	
Educació	sd		sd	
Activitats sanitàries i serveis socials	sd		sd	
Activitats artístiques i d'entreteniment	sd		sd	
Altres serveis	sd		sd	



## CONTRACTES LABORALS

Contractes desembre 2017	4t trim. 2017		Variació any anterior	
	Contractes	%	Absoluta	%
Total	42	100,00	2	5,00
Homes	22	52,38	-5	-18,52
Dones	20	47,62	7	53,85
<b>Tipus de contractes</b>				
Total indefinits	8	19,05	0	0,00
Ordinari temps indefinit	6		4	
Foment de la contractació indefinida	0		-3	
Indefinit minusvàlids	0		0	
Convertits en indefinits	2		-1	
Total temporals	34	80,95	2	6,25
Obra o servei	22		-2	
Eventuals circumstàncies producció	12		7	
Interinitat	0		-3	
Altres	0		0	

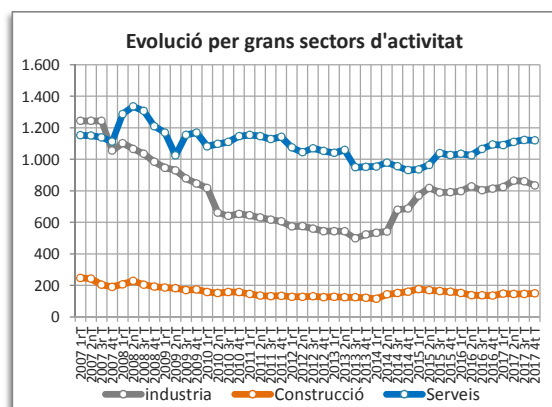
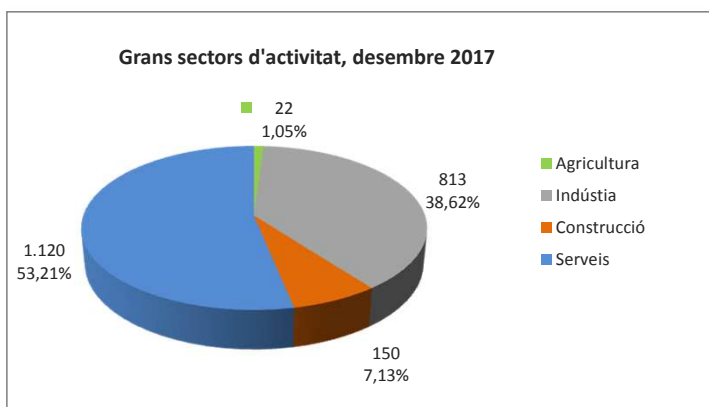
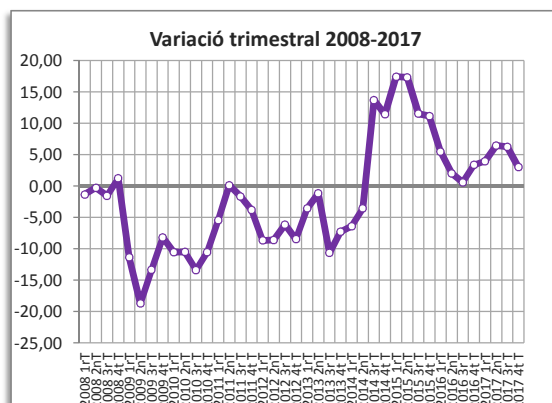
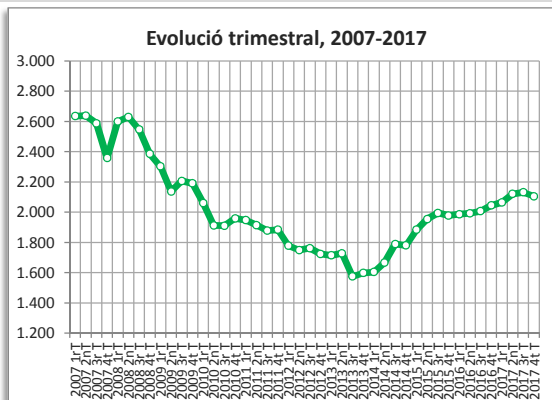


● variació desfavorable ● variació favorable ● sense variació

# PAPIOL, EL

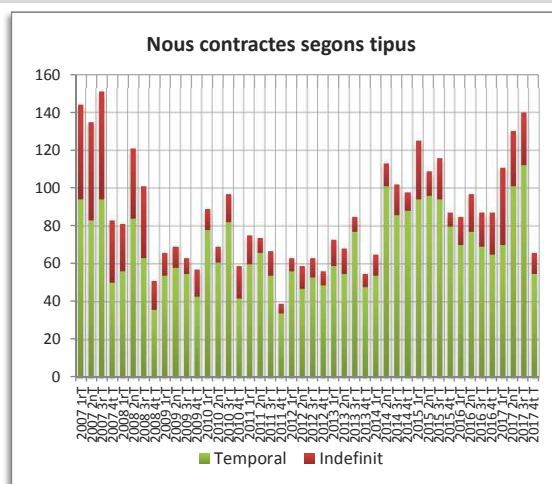
## AFILIACIÓ A LA SEGURETAT SOCIAL

Afiliació 4t trimestre 2017	4t trim. 2017		Variació any anterior	
	Afiliació	%	Absoluta	%
Total afiliació	2.105	100,00	61	2,98
Total règim general	1.750	83,14	57	3,37
Total autònoms	355	16,86	4	1,14
<b>Detall afiliació per CCAE-2009</b>				
Agricultura, ramaderia i pesca	22	1,05	-1	-4,35
Indústria	813	38,62	21	2,65
Indústries extractives	10		-1	
Indústries manufactureres	748		10	
Energia elèctrica i gas	3		1	
Aigua, sanejament i gestió de residus	52		11	
Construcció	150	7,13	15	11,11
Serveis	1.120	53,21	26	2,38
Comerç a l'engròs i al detall	481		36	
Transport i emmagatzematge	102		-7	
Hosteleria	65		6	
Informació i comunicacions	19		0	
Activitats financeres i d'assegurances	10		0	
Activitats immobiliàries	10		1	
Activitats professionals i tècniques	48		-4	
Activitats administratives i auxiliars	191		-10	
Adm. pública, Defensa i SS obligatòria	66		1	
Educació	21		3	
Activitats sanitàries i serveis socials	7		1	
Activitats artístiques i d'entreteniment	5		0	
Altres serveis	95		-1	



## CONTRACTES LABORALS

Contractes desembre 2017	4t trim. 2017		Variació any anterior	
	Contractes	%	Absoluta	%
Total	66	100,00	-21	-24,14
Homes	49	74,24	-11	-18,33
Dones	17	25,76	-10	-37,04
<b>Tipus de contractes</b>				
Total indefinits	11	16,67	-11	-50,00
Ordinari temps indefinit	8		-4	
Foment de la contractació indefinida	1		1	
Indefinit minusvàlids	0		0	
Convertits en indefinits	2		-8	
Total temporals	55	83,33	-10	-15,38
Obra o servei	9		-24	
Eventuals circumstàncies producció	43		16	
Interinitat	3		-2	
Altres	0		0	

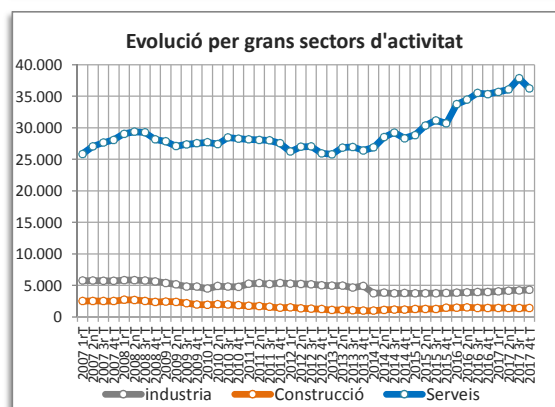
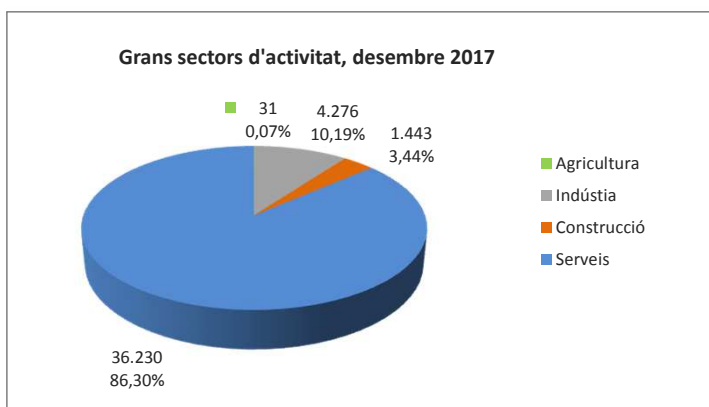
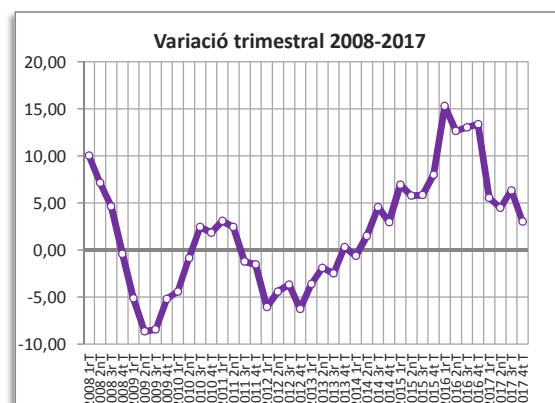
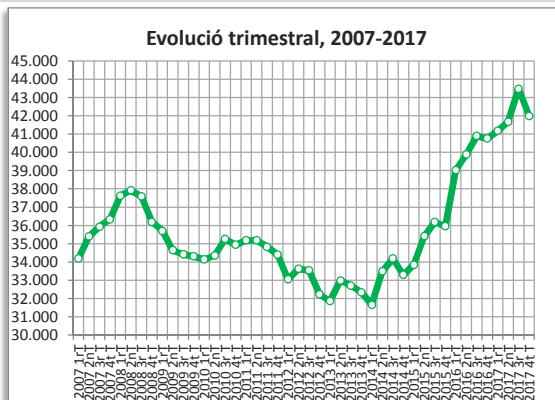


● variació desfavorable    ● variació favorable    ● sense variació

# PRAT DE LLOBREGAT, EL

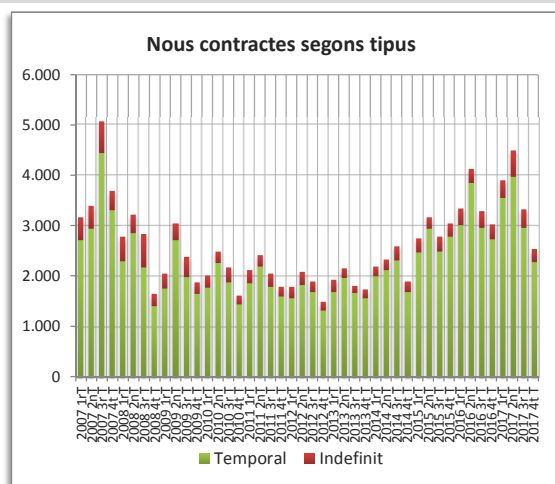
## AFILIACIÓ A LA SEGURETAT SOCIAL

Afiliació 4t trimestre 2017	4t trim. 2017		Variació any anterior	
	Afiliació	%	Absoluta	%
Total afiliació	41.980	100,00	● 1.226	3,01
Total règim general	39.114	93,17	● 1.304	3,45
Total autònoms	2.866	6,83	● -78	-2,65
<b>Detall afiliació per CCAE-2009</b>				
Agricultura, ramaderia i pesca	31	0,07	● 0	0,00
Indústria	4.276	10,19	● 340	8,64
Indústries extractives	0		● 0	
Indústries manufactureres	3.986		● 339	
Energia elèctrica i gas	2		● 1	
Aigua, sanejament i gestió de residus	288		● 0	
Construcció	1.443	3,44	● 3	0,21
Serveis	36.230	86,30	● 883	2,50
Comerç a l'engròs i al detall	9.796		● 35	
Transport i emmagatzematge	12.706		● 1.114	
Hosteleria	1.647		● 49	
Informació i comunicacions	597		● -9	
Activitats financeres i d'assegurances	262		● -15	
Activitats immobiliàries	471		● 104	
Activitats professionals i tècniques	2.021		● 279	
Activitats administratives i auxiliars	2.998		● 50	
Adm. pública, Defensa i SS obligatòria	747		● -51	
Educació	736		● 172	
Activitats sanitàries i serveis socials	3.237		● -846	
Activitats artístiques i d'entreteniment	349		● -25	
Altres serveis	663		● 26	



## CONTRACTES LABORALS

Contractes desembre 2017	4t trim. 2017		Variació any anterior	
	Contractes	%	Absoluta	%
Total	2.545	100,00	● -489	-16,12
Homes	1.777	69,82	● -233	-11,59
Dones	768	30,18	● -256	-25,00
<b>Tipus de contractes</b>				
Total indefinits	258	10,14	● -41	-13,71
Ordinari temps indefinit	164		● 4	
Foment de la contractació indefinida	2		● -2	
Indefinit minusvàlids	0		● 0	
Convertits en indefinits	92		● -43	
Total temporals	2.287	89,86	● -448	-16,38
Obra o servei	781		● -384	
Eventuals circumstàncies producció	1.144		● -78	
Interinitat	304		● -11	
Altres	55		● 22	

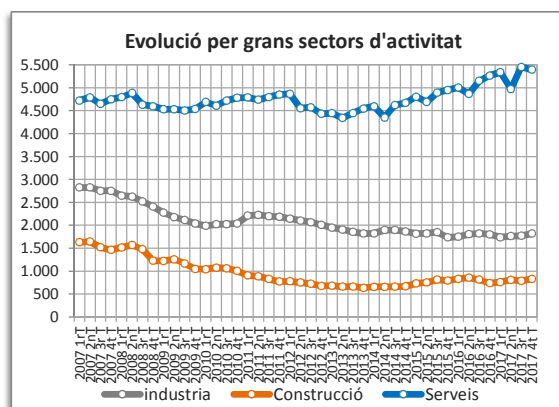
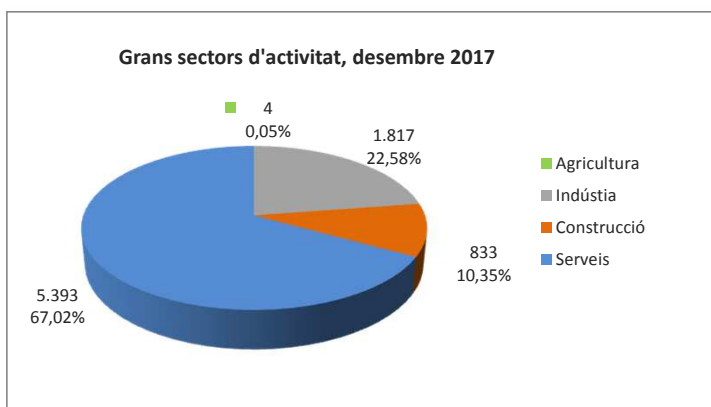
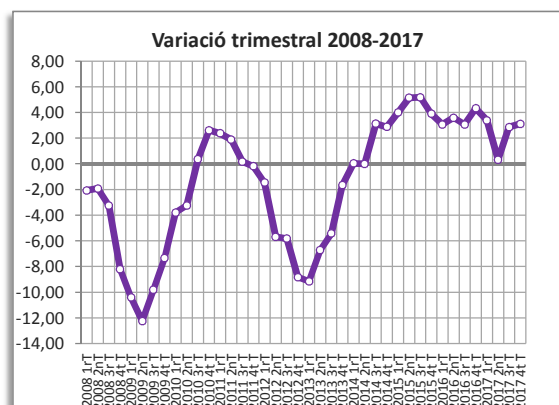
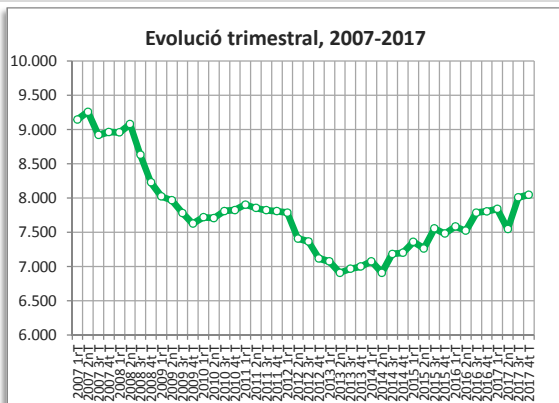


● variació desfavorable ● variació favorable ● sense variació

# RIPOLLET

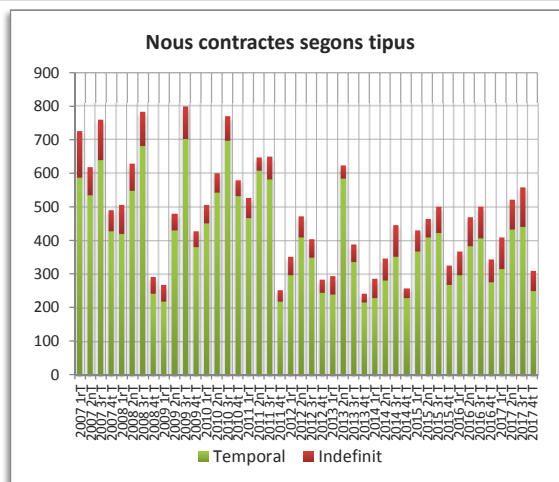
## AFILIACIÓ A LA SEGURETAT SOCIAL

Afiliació 4t trimestre 2017	4t trim. 2017		Variació any anterior	
	Afiliació	%	Absoluta	%
Total afiliació	8.047	100,00	● 243	3,11
Total règim general	5.953	73,98	● 267	4,70
Total autònoms	2.094	26,02	● -24	-1,13
<b>Detall afiliació per CCAE-2009</b>				
Agricultura, ramaderia i pesca	4	0,05	● 1	33,33
Indústria	1.817	22,58	● 18	1,00
Indústries extractives	0		● 0	
Indústries manufactureres	1.793		● 18	
Energia elèctrica i gas	1		● 0	
Aigua, sanejament i gestió de residus	23		● 0	
Construcció	833	10,35	● 95	12,87
Serveis	5.393	67,02	● 129	2,45
Comerç a l'engròs i al detall	1.741		● 54	
Transport i emmagatzematge	629		● -36	
Hosteleria	494		● 33	
Informació i comunicacions	67		● 5	
Activitats financeres i d'assegurances	33		● 1	
Activitats immobiliàries	79		● 9	
Activitats professionals i tècniques	237		● -16	
Activitats administratives i auxiliars	340		● -10	
Adm. pública, Defensa i SS obligatòria	261		● -5	
Educació	860		● 76	
Activitats sanitàries i serveis socials	198		● 6	
Activitats artístiques i d'entreteniment	93		● 0	
Altres serveis	361		● 12	



## CONTRACTES LABORALS

Contractes desembre 2017	4t trim. 2017		Variació any anterior	
	Contractes	%	Absoluta	%
Total	311	100,00	● -35	-10,12
Homes	178	57,23	● -20	-10,10
Dones	133	42,77	● -15	-10,14
<b>Tipus de contractes</b>				
Total indefinits	60	19,29	● -10	-14,29
Ordinari temps indefinit	37		● -4	
Foment de la contractació indefinida	3		● 1	
Indefinit minusvàlids	0		● -1	
Convertits en indefinits	20		● -6	
Total temporals	251	80,71	● -25	-9,06
Obra o servei	129		● 25	
Eventuals circumstàncies producció	88		● -32	
Interinitat	26		● -21	
Altres	8		● 3	

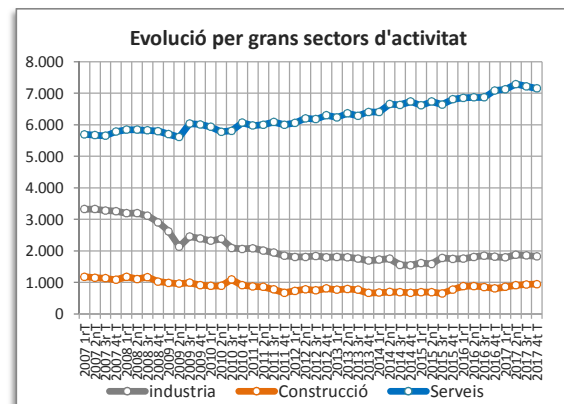
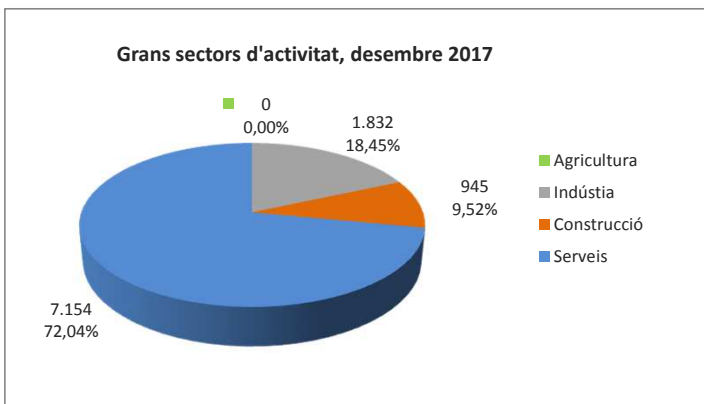
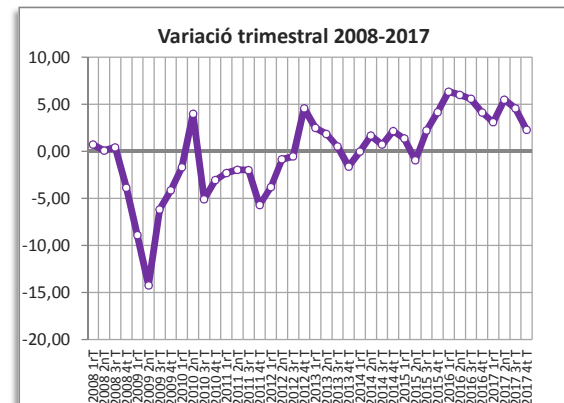
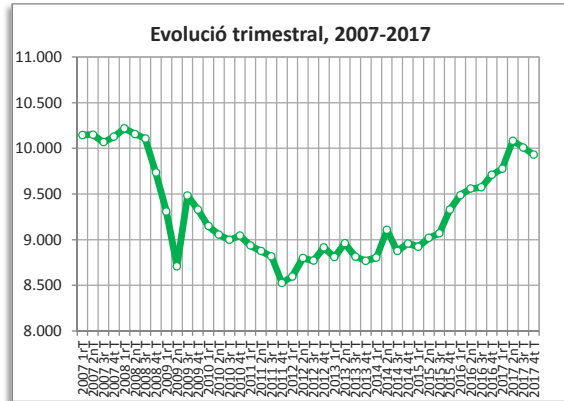


● variació desfavorable    ● variació favorable    ● sense variació

# SANT ADRIÀ DE BESÒS

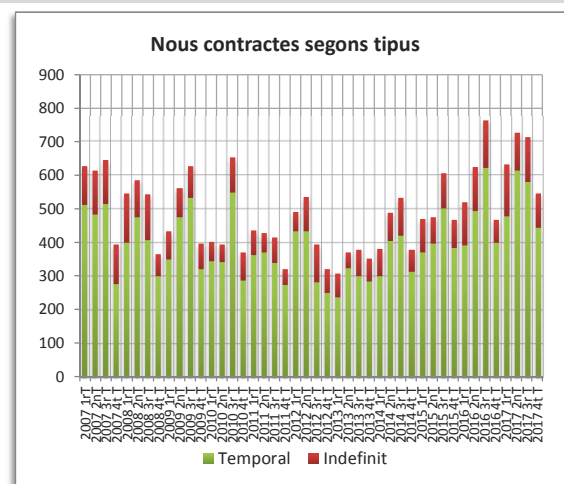
## AFILIACIÓ A LA SEGURETAT SOCIAL

Afiliació 4t trimestre 2017	4t trim. 2017		Variació any anterior	
	Afiliació	%	Absoluta	%
Total afiliació	9.931	100,00	221	2,28
Total règim general	8.163	82,20	182	2,28
Total autònoms	1.768	17,80	39	2,26
<b>Detall afiliació per CCAE-2009</b>				
Agricultura, ramaderia i pesca	0	0,00	0	0,00
Indústria	1.832	18,45	19	1,05
Indústries extractives	1		1	
Indústries manufactureres	1.546		11	
Energia elèctrica i gas	3		0	
Aigua, sanejament i gestió de residus	282		7	
Construcció	945	9,52	136	16,81
Serveis	7.154	72,04	66	0,93
Comerç a l'engròs i al detall	3.099		11	
Transport i emmagatzematge	727		34	
Hosteleria	538		-19	
Informació i comunicacions	79		-13	
Activitats financeres i d'assegurances	49		1	
Activitats immobiliàries	37		1	
Activitats professionals i tècniques	303		-26	
Activitats administratives i auxiliars	345		11	
Adm. pública, Defensa i SS obligatòria	351		-12	
Educació	471		17	
Activitats sanitàries i serveis socials	673		21	
Activitats artístiques i d'entreteniment	127		15	
Altres serveis	355		25	



## CONTRACTES LABORALS

Contractes desembre 2017	4t trim. 2017		Variació any anterior	
	Contractes	%	Absoluta	%
Total	546	100,00	78	16,67
Homes	313	57,33	30	10,60
Dones	233	42,67	48	25,95
<b>Tipus de contractes</b>				
Total indefinits	103	18,86	34	49,28
Ordinari temps indefinit	66		27	
Foment de la contractació indefinida	1		-2	
Indefinit minusvàlids	1		1	
Convertits en indefinits	35		8	
Total temporals	443	81,14	44	11,03
Obra o servei	230		54	
Eventuals circumstàncies producció	164		-10	
Interinitat	37		-8	
Altres	9		5	

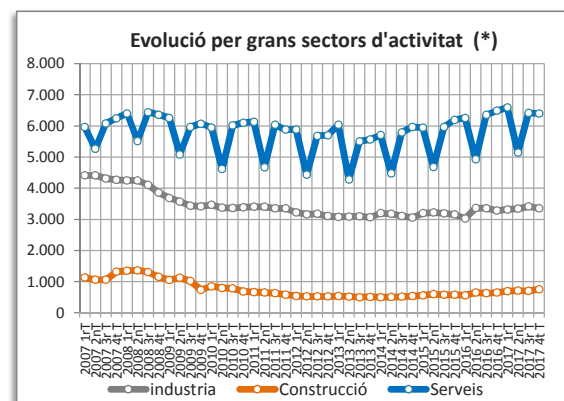
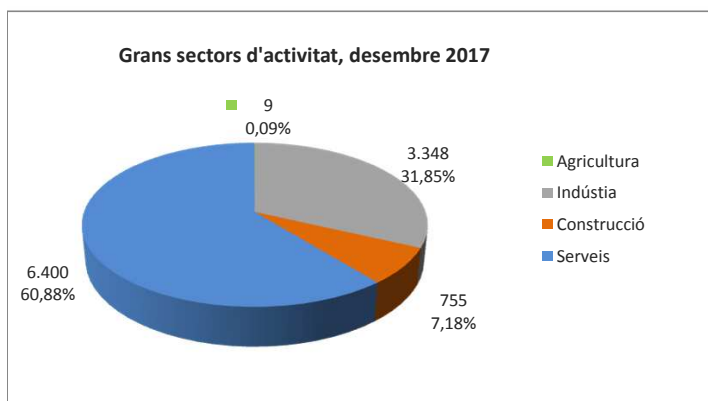
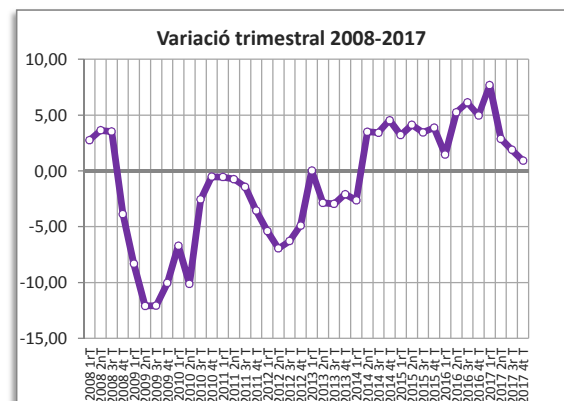
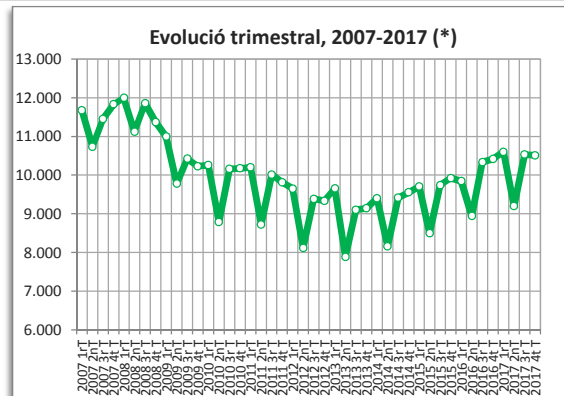


● variació desfavorable   ● variació favorable   ● sense variació

# SANT ANDREU DE LA BARCA

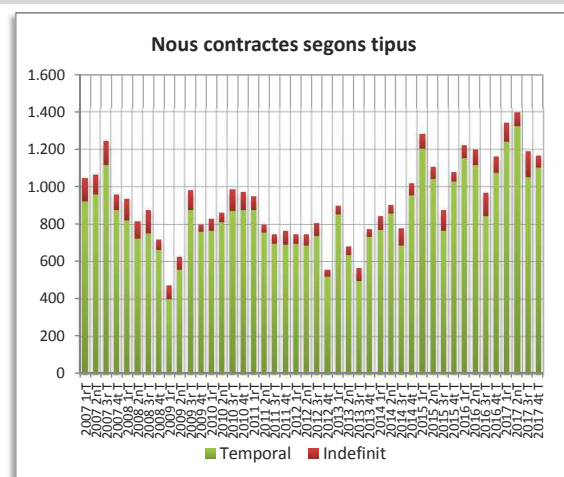
## AFILIACIÓ A LA SEGURETAT SOCIAL

Afiliació 4t trimestre 2017	4t trim. 2017		Variació any anterior	
	Afiliació	%	Absoluta	%
Total afiliació	10.512	100,00	95	0,91
Total règim general	9.240	87,90	105	1,15
Total autònoms	1.272	12,10	-10	-0,78
<b>Detall afiliació per CCAE-2009</b>				
Agricultura, ramaderia i pesca	9	0,09	0	0,00
Indústria	3.348	31,85	77	2,35
Indústries extractives	3		1	
Indústries manufactureres	3.287		71	
Energia elèctrica i gas	0		0	
Aigua, sanejament i gestió de residus	58		5	
Construcció	755	7,18	104	15,98
Serveis	6.400	60,88	-86	-1,33
Comerç a l'engròs i al detall	1.660		25	
Transport i emmagatzematge	915		-74	
Hosteleria	626		31	
Informació i comunicacions	78		-1	
Activitats financeres i d'assegurances	23		-2	
Activitats immobiliàries	90		6	
Activitats professionals i tècniques	202		16	
Activitats administratives i auxiliars	412		-190	
Adm. pública, Defensa i SS obligatòria	210		14	
Educació	1.488		64	
Activitats sanitàries i serveis socials	358		-1	
Activitats artístiques i d'entreteniment	127		-3	
Altres serveis	211		29	



## CONTRACTES LABORALS

Contractes desembre 2017	4t trim. 2017		Variació any anterior	
	Contractes	%	Absoluta	%
Total	1.165	100,00	4	0,34
Homes	528	45,32	50	10,46
Dones	637	54,68	-46	-6,73
<b>Tipus de contractes</b>				
Total indefinits	63	5,41	-25	-28,41
Ordinari temps indefinit	31		-10	
Foment de la contractació indefinida	3		1	
Indefinit minusvàlids	1		1	
Convertits en indefinits	28		-17	
Total temporals	1.102	94,59	29	2,70
Obra o servei	383		178	
Eventuals circumstàncies producció	383		-45	
Interinitat	331		-103	
Altres	5		-1	

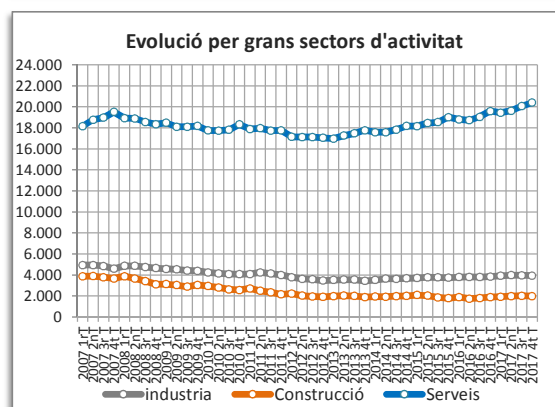
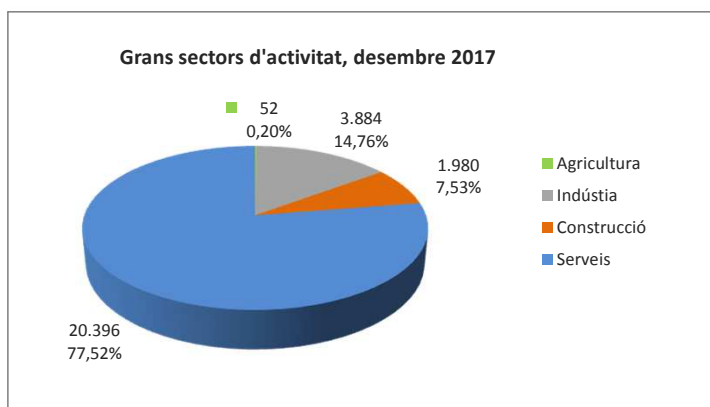
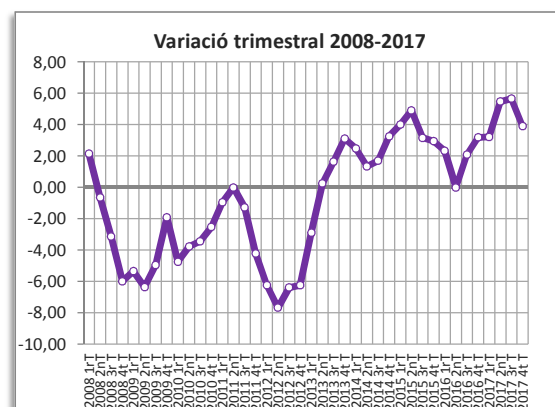
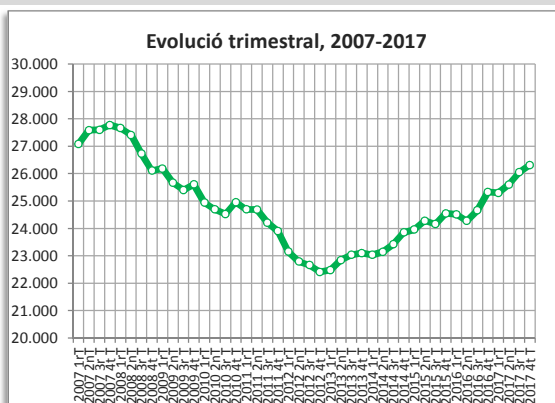


● variació desfavorable ● variació favorable ● sense variació  
 (\*) Veure notes metodològiques

# SANT BOI DE LLOBREGAT

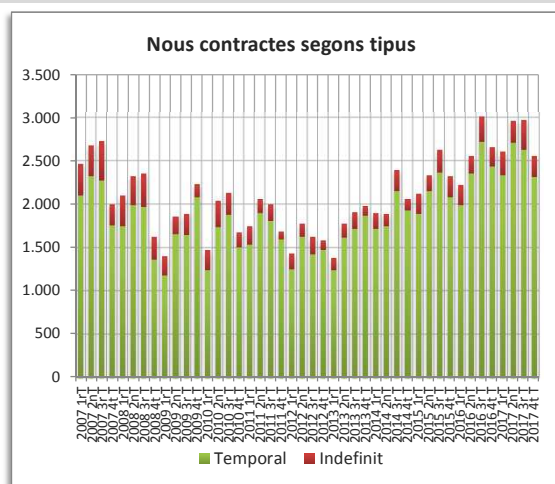
## AFILIACIÓ A LA SEGURETAT SOCIAL

Afiliació 4t trimestre 2017	4t trim. 2017		Variació any anterior	
	Afiliació	%	Absoluta	%
Total afiliació	26.312	100,00	984	3,89
Total règim general	21.998	83,60	1.048	5,00
Total autònoms	4.314	16,40	-64	-1,46
<b>Detall afiliació per CCAE-2009</b>				
Agricultura, ramaderia i pesca	52	0,20	0	0,00
Indústria	3.884	14,76	93	2,45
Indústries extractives	1		0	
Indústries manufactureres	3.730		79	
Energia elèctrica i gas	3		0	
Aigua, sanejament i gestió de residus	150		14	
Construcció	1.980	7,53	92	4,87
Serveis	20.396	77,52	799	4,08
Comerç a l'engròs i al detall	6.270		274	
Transport i emmagatzematge	1.972		68	
Hosteleria	1.668		58	
Informació i comunicacions	209		33	
Activitats financeres i d'assegurances	95		-2	
Activitats immobiliàries	153		-9	
Activitats professionals i tècniques	772		38	
Activitats administratives i auxiliars	1.849		-10	
Adm. pública, Defensa i SS obligatòria	820		-5	
Educació	1.292		144	
Activitats sanitàries i serveis socials	4.086		182	
Activitats artístiques i d'entreteniment	360		-4	
Altres serveis	850		32	



## CONTRACTES LABORALS

Contractes desembre 2017	4t trim. 2017		Variació any anterior	
	Contractes	%	Absoluta	%
Total	2.557	100,00	-96	-3,62
Homes	1.183	46,27	-133	-10,11
Dones	1.374	53,73	37	2,77
<b>Tipus de contractes</b>				
Total indefinits	243	9,50	25	11,47
Ordinari temps indefinit	137		5	
Foment de la contractació indefinida	11		7	
Indefinit minusvàlids	0		-3	
Convertits en indefinits	95		16	
Total temporals	2.314	90,50	-121	-4,97
Obra o servei	312		-124	
Eventuals circumstàncies producció	1.202		69	
Interinitat	781		-61	
Altres	19		-5	

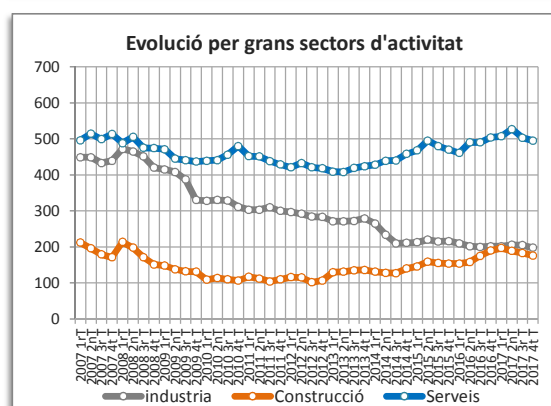
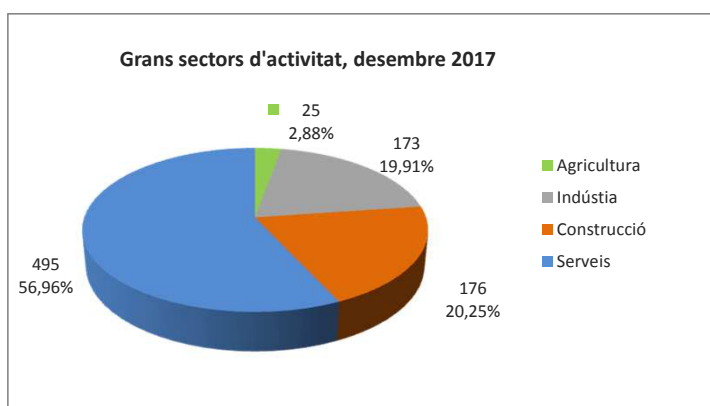
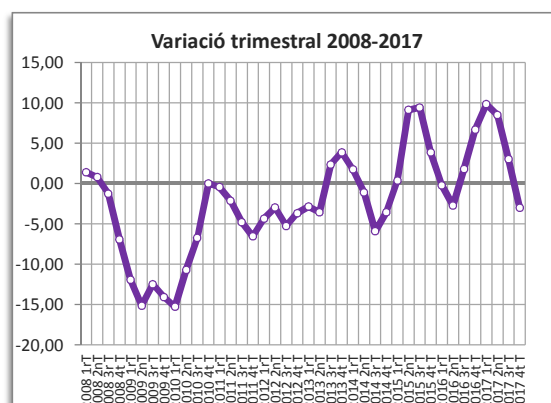
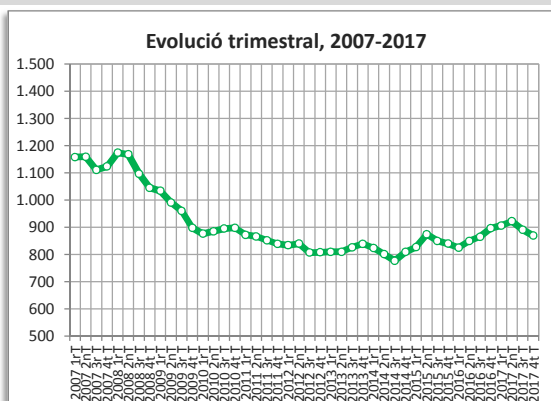


● variació desfavorable ● variació favorable ● sense variació

# SANT CLIMENT DE LLOBREGAT

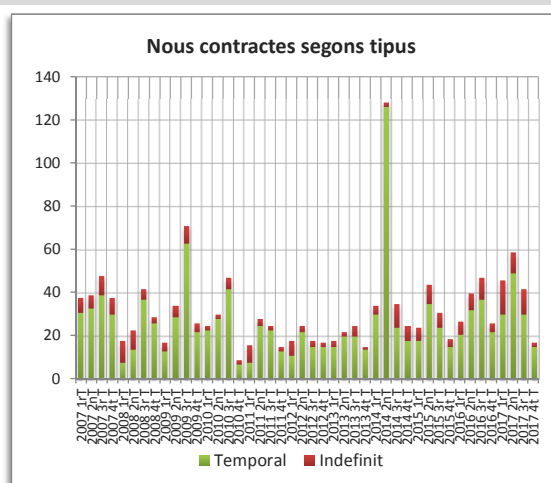
## AFILIACIÓ A LA SEGURETAT SOCIAL

Afiliació 4t trimestre 2017	4t trim. 2017		Variació any anterior	
	Afiliació	%	Absoluta	%
Total afiliació	869	100,00	-27	-3,01
Total règim general	508	58,46	-19	-3,61
Total autònoms	361	41,54	-8	-2,17
<b>Detall afiliació per CCAE-2009</b>				
Agricultura, ramaderia i pesca	25	2,88	-5	-16,67
Indústria	173	19,91	1	0,58
Indústries extractives	0		sd	
Indústries manufactureres	170		sd	
Energia elèctrica i gas	2		sd	
Aigua, sanejament i gestió de residus	1		sd	
Construcció	176	20,25	-14	-7,37
Serveis	495	56,96	-9	-1,79
Comerç a l'engròs i al detall	sd		sd	
Transport i emmagatzematge	sd		sd	
Hosteleria	sd		sd	
Informació i comunicacions	sd		sd	
Activitats financeres i d'assegurances	sd		sd	
Activitats immobiliàries	sd		sd	
Activitats professionals i tècniques	sd		sd	
Activitats administratives i auxiliars	sd		sd	
Adm. pública, Defensa i SS obligatòria	sd		sd	
Educació	sd		sd	
Activitats sanitàries i serveis socials	sd		sd	
Activitats artístiques i d'entreteniment	sd		sd	
Altres serveis	sd		sd	



## CONTRACTES LABORALS

Contractes desembre 2017	4t trim. 2017		Variació any anterior	
	Contractes	%	Absoluta	%
Total	17	100,00	-9	-34,62
Homes	13	76,47	-6	-31,58
Dones	4	23,53	-3	-42,86
<b>Tipus de contractes</b>				
Total indefinits	2	11,76	-2	-50,00
Ordinari temps indefinit	1		0	
Foment de la contractació indefinida	0		0	
Indefinit minusvàlids	0		0	
Convertits en indefinits	1		-2	
Total temporals	15	88,24	-7	-31,82
Obra o servei	5		0	
Eventuals circumstàncies producció	8		-4	
Interinitat	1		-4	
Altres	1		1	

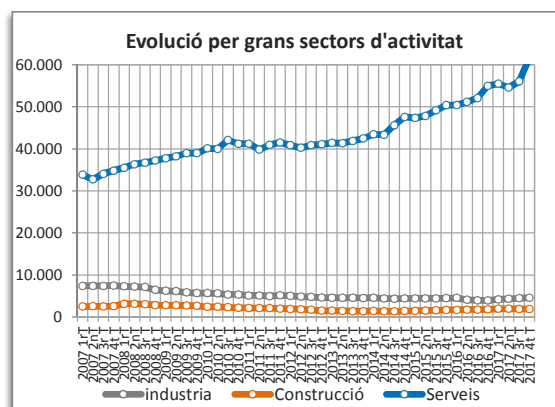
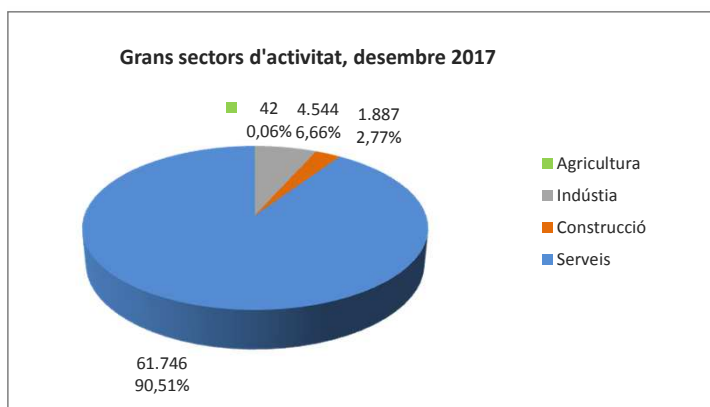
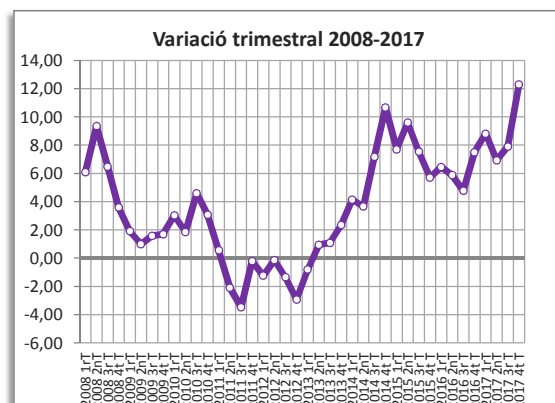
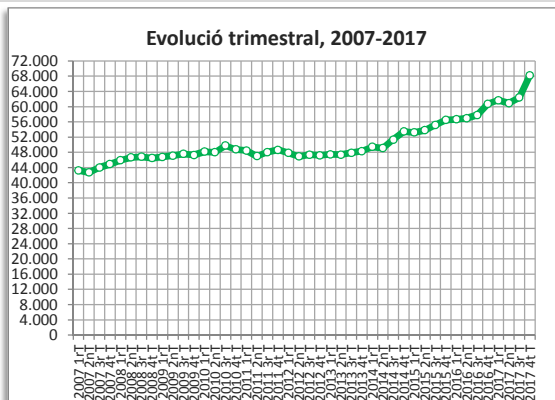


● variació desfavorable    ● variació favorable    ● sense variació

# SANT CUGAT DEL VALLÈS

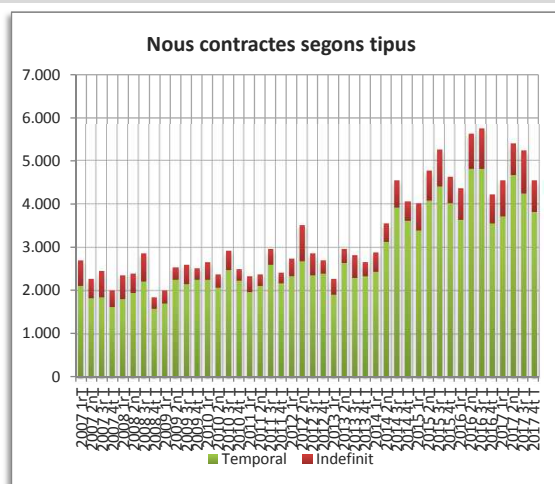
## AFILIACIÓ A LA SEGURETAT SOCIAL

Afiliació 4t trimestre 2017	4t trim. 2017		Variació any anterior	
	Afiliació	%	Absoluta	%
Total afiliació	68.219	100,00	7.468	12,29
Total règim general	60.093	88,09	7.420	14,09
Total autònoms	8.126	11,91	48	0,59
<b>Detall afiliació per CCAE-2009</b>				
Agricultura, ramaderia i pesca	42	0,06	6	16,67
Indústria	4.544	6,66	655	16,84
Indústries extractives	4		0	
Indústries manufactureres	4.028		353	
Energia elèctrica i gas	11		-1	
Aigua, sanejament i gestió de residus	501		303	
Construcció	1.887	2,77	69	3,80
Serveis	61.746	90,51	6.738	12,25
Comerç a l'engròs i al detall	9.961		222	
Transport i emmagatzematge	705		6	
Hosteleria	4.800		116	
Informació i comunicacions	6.172		596	
Activitats financeres i d'assegurances	7.675		5.127	
Activitats immobiliàries	911		109	
Activitats professionals i tècniques	9.784		787	
Activitats administratives i auxiliars	10.615		-858	
Adm. pública, Defensa i SS obligatòria	1.173		39	
Educació	3.163		321	
Activitats sanitàries i serveis socials	3.473		233	
Activitats artístiques i d'entreteniment	1.472		-13	
Altres serveis	1.842		53	



## CONTRACTES LABORALS

Contractes desembre 2017	4t trim. 2017		Variació any anterior	
	Contractes	%	Absoluta	%
Total	4.543	100,00	314	7,42
Homes	2.049	45,10	205	11,12
Dones	2.494	54,90	109	4,57
<b>Tipus de contractes</b>				
Total indefinits	726	15,98	44	6,45
Ordinari temps indefinit	551		61	
Foment de la contractació indefinida	9		-1	
Indefinit minusvàlids	4		4	
Convertits en indefinits	162		-20	
Total temporals	3.817	84,02	270	7,61
Obra o servei	1.369		-4	
Eventuals circumstàncies producció	1.657		330	
Interinitat	742		-63	
Altres	48		6	

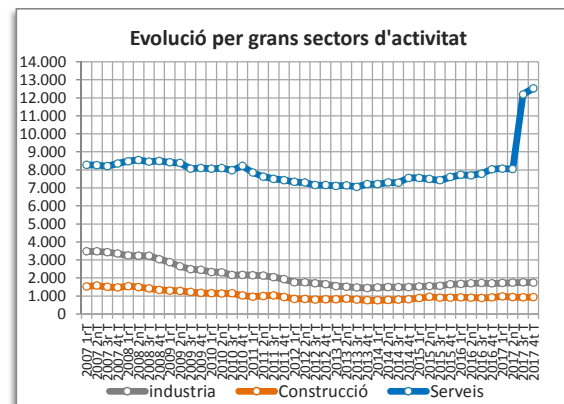
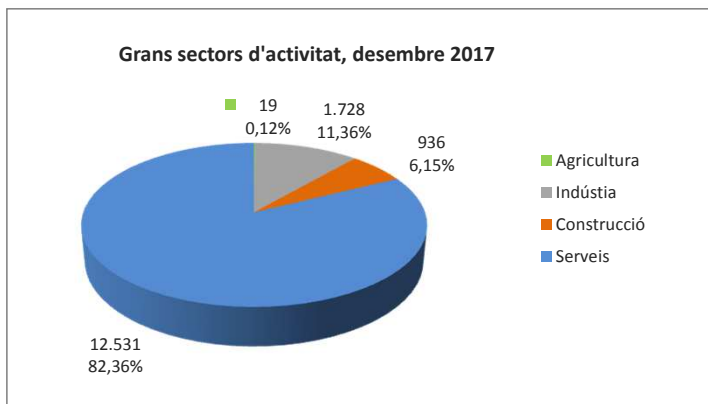
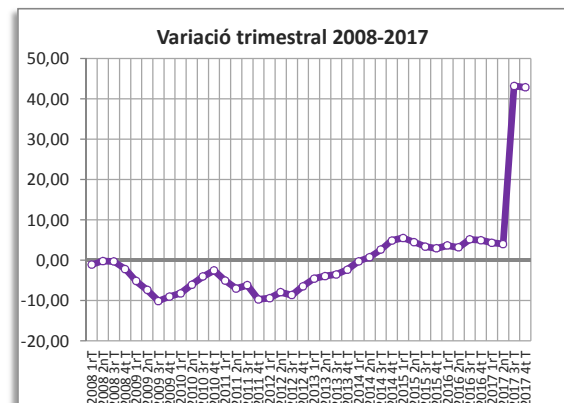
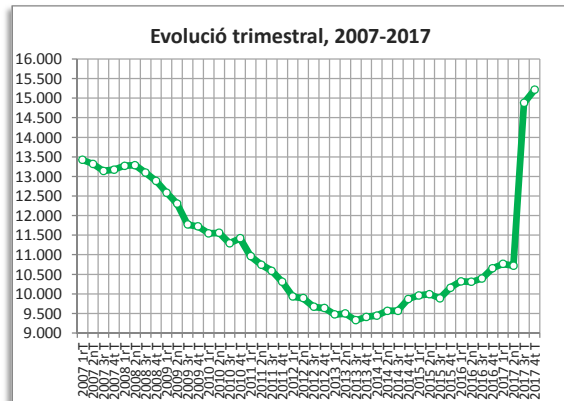


● variació desfavorable ● variació favorable ● sense variació

# SANT FELIU DE LLOBREGAT

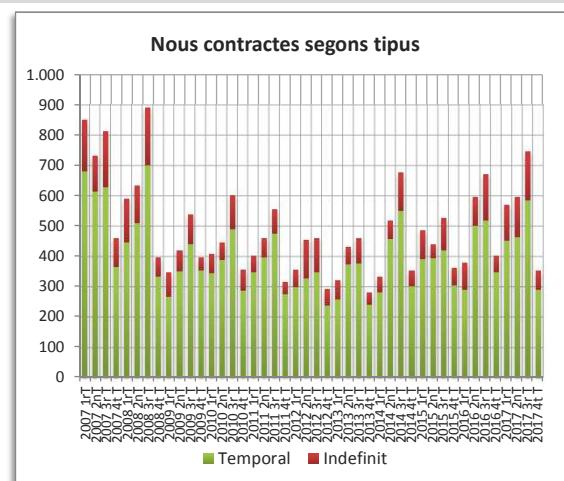
## AFILIACIÓ A LA SEGURETAT SOCIAL

Afiliació 4t trimestre 2017	4t trim. 2017		Variació any anterior	
	Afiliació	%	Absoluta	%
Total afiliació	15.214	100,00	4.559	42,79
Total règim general	12.501	82,17	4.584	57,90
Total autònoms	2.713	17,83	-25	-0,91
<b>Detall afiliació per CCAE-2009</b>				
Agricultura, ramaderia i pesca	19	0,12	-1	-5,00
Indústria	1.728	11,36	46	2,73
Indústries extractives	0		0	
Indústries manufactureres	1.728		46	
Energia elèctrica i gas	1		0	
Aigua, sanejament i gestió de residus	2		0	
Construcció	936	6,15	17	1,85
Serveis	12.531	82,36	4.497	55,97
Comerç a l'engròs i al detall	2.600		-68	
Transport i emmagatzematge	688		-4	
Hosteleria	661		21	
Informació i comunicacions	125		20	
Activitats financeres i d'assegurances	238		3	
Activitats immobiliàries	100		-5	
Activitats professionals i tècniques	466		24	
Activitats administratives i auxiliars	590		-6	
Adm. pública, Defensa i SS obligatòria	5.002		4.411	
Educació	751		51	
Activitats sanitàries i serveis socials	404		17	
Activitats artístiques i d'entreteniment	296		56	
Altres serveis	610		-23	



## CONTRACTES LABORALS

Contractes desembre 2017	4t trim. 2017		Variació any anterior	
	Contractes	%	Absoluta	%
Total	355	100,00	-49	-12,13
Homes	174	49,01	-48	-21,62
Dones	181	50,99	-1	-0,55
<b>Tipus de contractes</b>				
Total indefinits	65	18,31	9	16,07
Ordinari temps indefinit	48		15	
Foment de la contractació indefinida	0		-1	
Indefinit minusvàlids	1		1	
Convertits en indefinits	16		-6	
Total temporals	290	81,69	-58	-16,67
Obra o servei	103		-35	
Eventuals circumstàncies producció	126		-5	
Interinitat	51		-17	
Altres	10		-1	

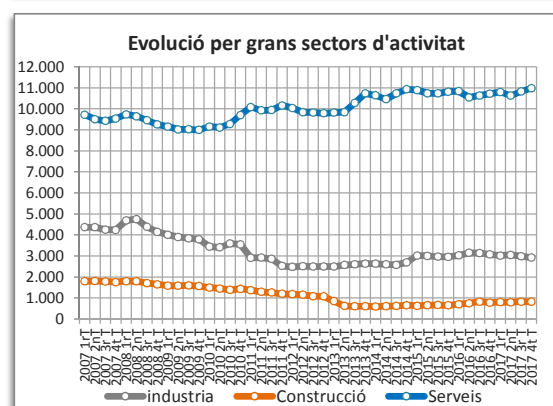
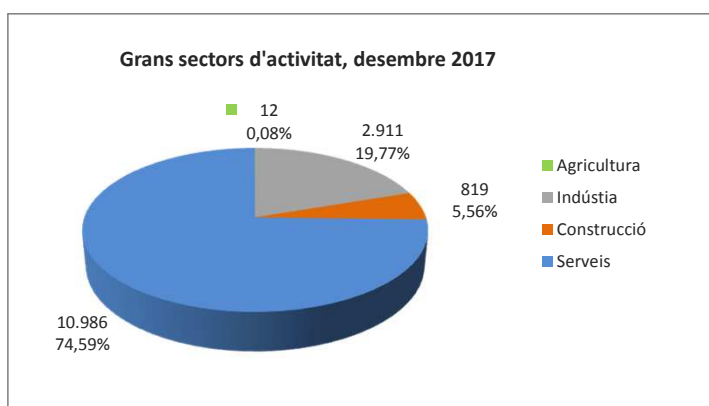
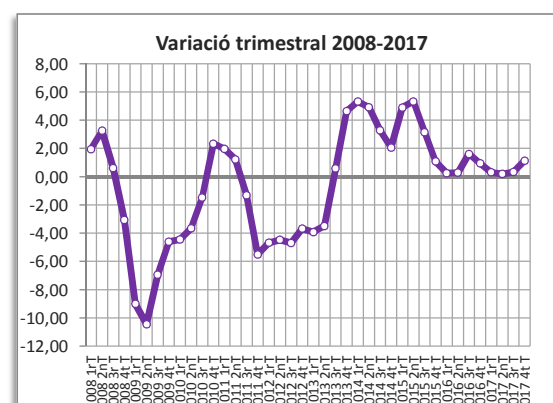
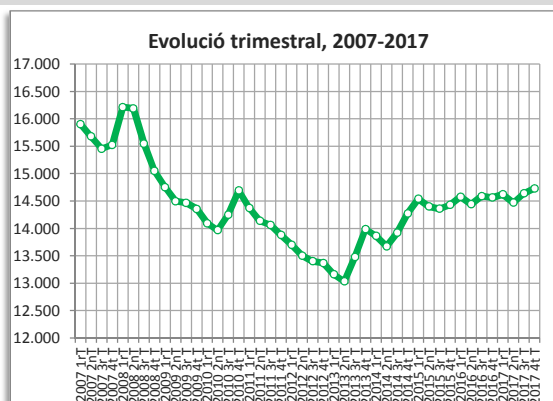


● variació desfavorable    ● variació favorable    ● sense variació

# SANT JOAN DESPÍ

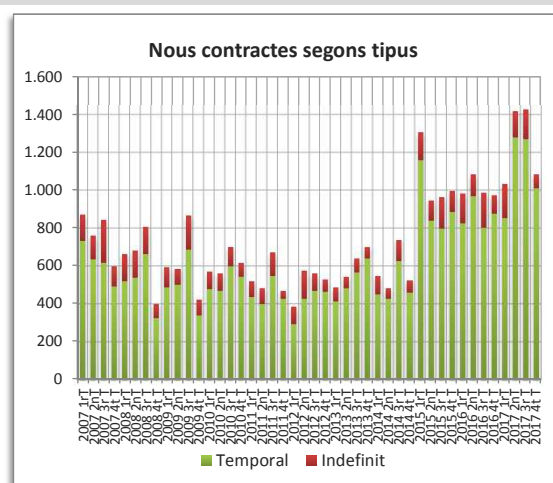
## AFILIACIÓ A LA SEGURETAT SOCIAL

Afiliació 4t trimestre 2017	4t trim. 2017		Variació any anterior	
	Afiliació	%	Absoluta	%
Total afiliació	14.728	100,00	● 165	1,13
Total règim general	12.608	85,61	● 175	1,41
Total autònoms	2.120	14,39	● -10	-0,47
<b>Detall afiliació per CCAE-2009</b>				
Agricultura, ramaderia i pesca	12	0,08	● 0	0,00
Indústria	2.911	19,77	● -146	-4,78
Indústries extractives	0		● 0	
Indústries manufactureres	2.668		● -149	
Energia elèctrica i gas	1		● 0	
Aigua, sanejament i gestió de residus	242		● 3	
Construcció	819	5,56	● 41	5,27
Serveis	10.986	74,59	● 270	2,52
Comerç a l'engròs i al detall	3.638		● 36	
Transport i emmagatzematge	548		● 14	
Hosteleria	655		● -34	
Informació i comunicacions	2.500		● 37	
Activitats financeres i d'assegurances	229		● 112	
Activitats immobiliàries	76		● 13	
Activitats professionals i tècniques	1.063		● 8	
Activitats administratives i auxiliars	859		● 7	
Adm. pública, Defensa i SS obligatòria	316		● 16	
Educació	331		● 20	
Activitats sanitàries i serveis socials	325		● 24	
Activitats artístiques i d'entreteniment	123		● 11	
Altres serveis	323		● 6	



## CONTRACTES LABORALS

Contractes desembre 2017	4t trim. 2017		Variació any anterior	
	Contractes	%	Absoluta	%
Total	1.083	100,00	● 108	11,08
Homes	509	47,00	● 104	25,68
Dones	574	53,00	● 4	0,70
<b>Tipus de contractes</b>				
Total indefinits	74	6,83	● -24	-24,49
Ordinari temps indefinit	46		● -21	
Foment de la contractació indefinida	2		● -1	
Indefinit minusvàlids	1		● 1	
Convertits en indefinits	25		● -3	
Total temporals	1.009	93,17	● 132	15,05
Obra o servei	190		● 18	
Eventuals circumstàncies producció	721		● 128	
Interinitat	84		● -20	
Altres	8		● 0	

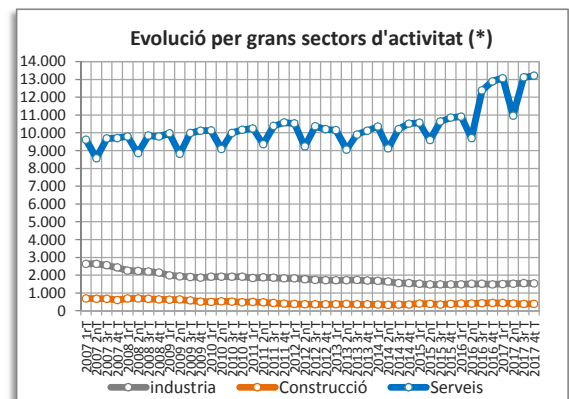
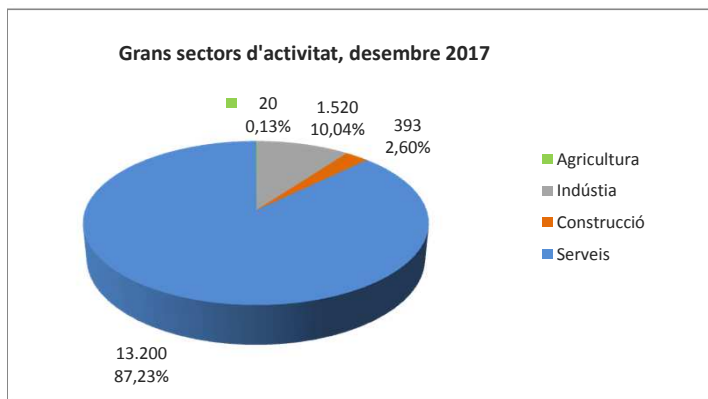
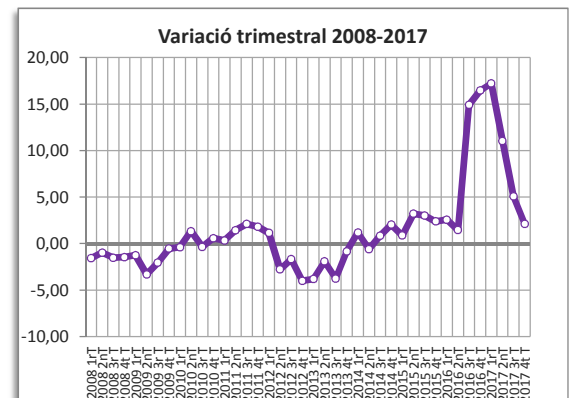
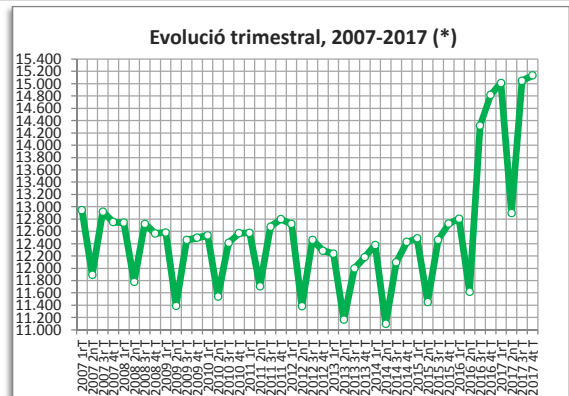


● variació desfavorable ● variació favorable ● sense variació

# SANT JUST DESVERN

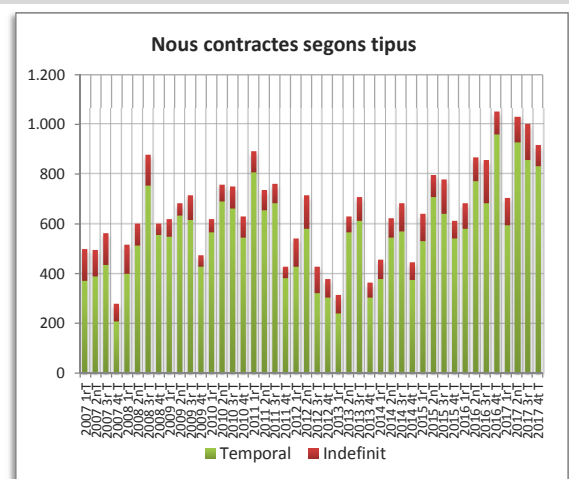
## AFILIACIÓ A LA SEGURETAT SOCIAL

Afiliació 4t trimestre 2017	4t trim. 2017		Variació any anterior	
	Afiliació	%	Absoluta	%
Total afiliació	15.133	100,00	● 316	2,13
Total règim general	13.432	88,76	● 341	2,60
Total autònoms	1.701	11,24	● -25	-1,45
<b>Detall afiliació per CCAE-2009</b>				
Agricultura, ramaderia i pesca	20	0,13	● 1	5,26
Indústria	1.520	10,04	● 50	3,40
Indústries extractives	0		● 0	
Indústries manufactureres	1.506		● 54	
Energia elèctrica i gas	1		● 0	
Aigua, sanejament i gestió de residus	13		● -4	
Construcció	393	2,60	● -50	-11,29
Serveis	13.200	87,23	● 315	2,44
Comerç a l'engròs i al detall	3.773		● 174	
Transport i emmagatzematge	255		● 20	
Hosteleria	2.349		● 41	
Informació i comunicacions	816		● -200	
Activitats financeres i d'assegurances	75		● 0	
Activitats immobiliàries	277		● 24	
Activitats professionals i tècniques	1.056		● 103	
Activitats administratives i auxiliars	1.020		● 105	
Adm. pública, Defensa i SS obligatòria	188		● -4	
Educació	1.347		● 127	
Activitats sanitàries i serveis socials	773		● -106	
Activitats artístiques i d'entreteniment	1.053		● 20	
Altres serveis	218		● 11	



## CONTRACTES LABORALS

Contractes desembre 2017	4t trim. 2017		Variació any anterior	
	Contractes	%	Absoluta	%
Total	914	100,00	● -135	-12,87
Homes	644	70,46	● -9	-1,38
Dones	270	29,54	● -126	-31,82
<b>Tipus de contractes</b>				
Total indefinits	83	9,08	● -8	-8,79
Ordinari temps indefinit	55		● -5	
Foment de la contractació indefinida	2		● 0	
Indefinit minusvàlids	0		● 0	
Convertits en indefinits	26		● -3	
Total temporals	831	90,92	● -127	-13,26
Obra o servei	276		● -188	
Eventuals circumstàncies producció	520		● 93	
Interinitat	28		● -32	
Altres	7		● 0	

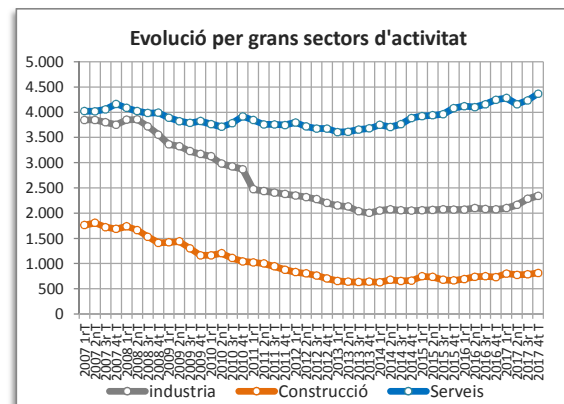
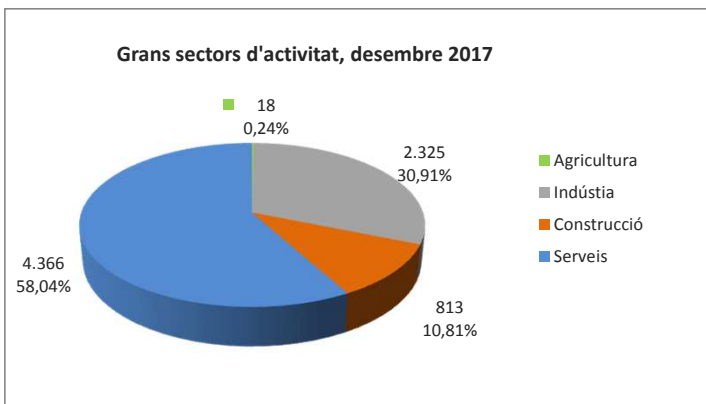
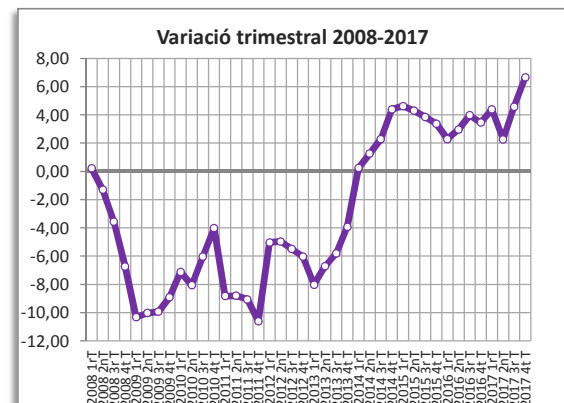
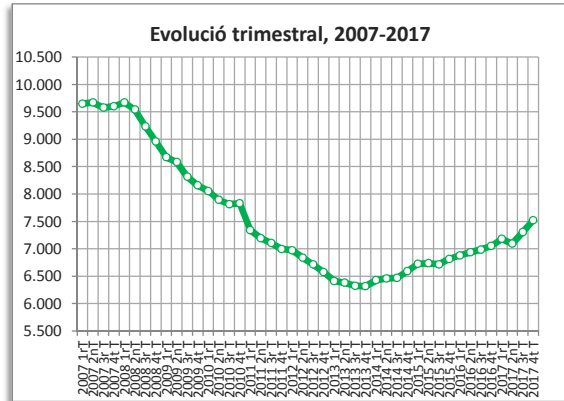


● variació desfavorable ● variació favorable ● sense variació  
 (\*) Veure notes metodològiques

# SANT VICENÇ DELS HORTS

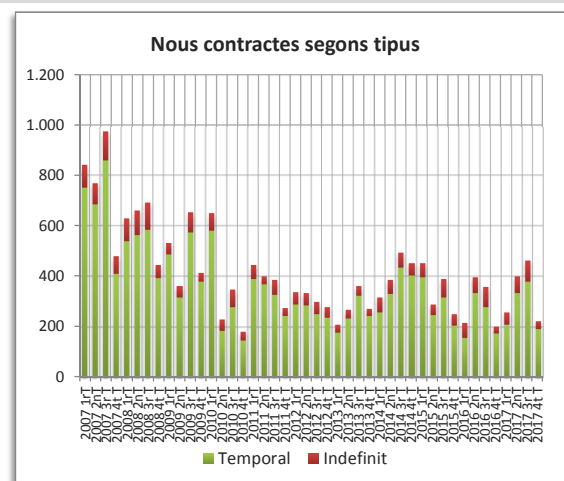
## AFILIACIÓ A LA SEGURETAT SOCIAL

Afiliació 4t trimestre 2017	4t trim. 2017		Variació any anterior	
	Afiliació	%	Absoluta	%
Total afiliació	7.522	100,00	470	6,66
Total règim general	5.863	77,94	505	9,43
Total autònoms	1.659	22,06	-35	-2,07
<b>Detall afiliació per CCAE-2009</b>				
Agricultura, ramaderia i pesca	18	0,24	1	5,88
Indústria	2.325	30,91	268	13,03
Indústries extractives	0		0	
Indústries manufactureres	2.316		269	
Energia elèctrica i gas	0		0	
Aigua, sanejament i gestió de residus	9		-1	
Construcció	813	10,81	81	11,07
Serveis	4.366	58,04	120	2,83
Comerç a l'engròs i al detall	1.390		4	
Transport i emmagatzematge	410		22	
Hosteleria	456		-6	
Informació i comunicacions	39		-1	
Activitats financeres i d'assegurances	113		4	
Activitats immobiliàries	46		4	
Activitats professionals i tècniques	213		0	
Activitats administratives i auxiliars	383		45	
Adm. pública, Defensa i SS obligatòria	257		2	
Educació	298		2	
Activitats sanitàries i serveis socials	380		17	
Activitats artístiques i d'entreteniment	180		7	
Altres serveis	201		20	



## CONTRACTES LABORALS

Contractes desembre 2017	4t trim. 2017		Variació any anterior	
	Contractes	%	Absoluta	%
Total	225	100,00	22	10,84
Homes	129	57,33	13	11,21
Dones	96	42,67	9	10,34
<b>Tipus de contractes</b>				
Total indefinits	32	14,22	3	10,34
Ordinari temps indefinit	14		3	
Foment de la contractació indefinida	0		-3	
Indefinit minusvàlids	0		0	
Convertits en indefinits	18		3	
Total temporals	193	85,78	19	10,92
Obra o servei	81		8	
Eventuals circumstàncies producció	79		13	
Interinitat	29		-5	
Altres	4		3	

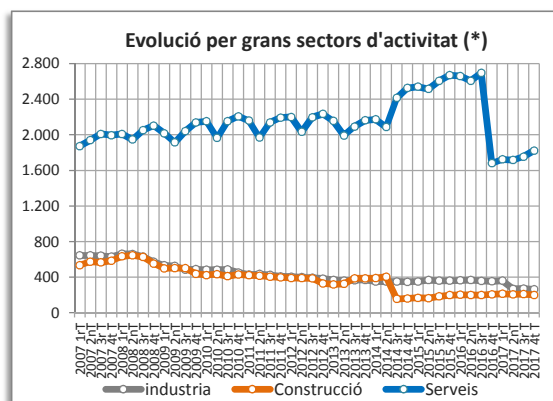
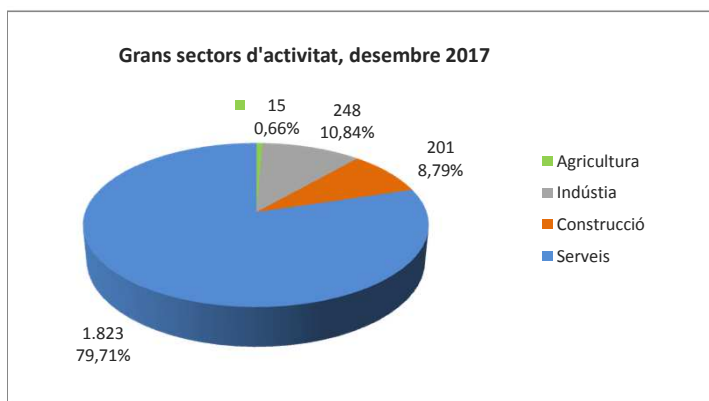
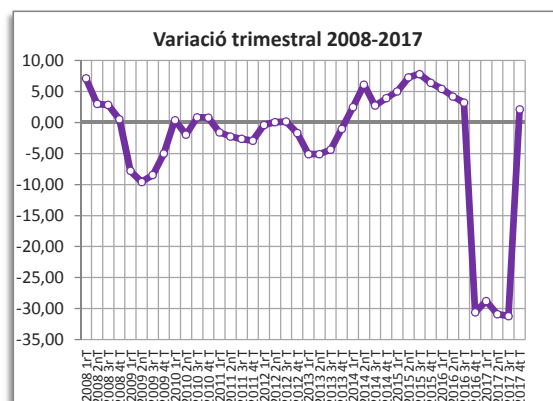
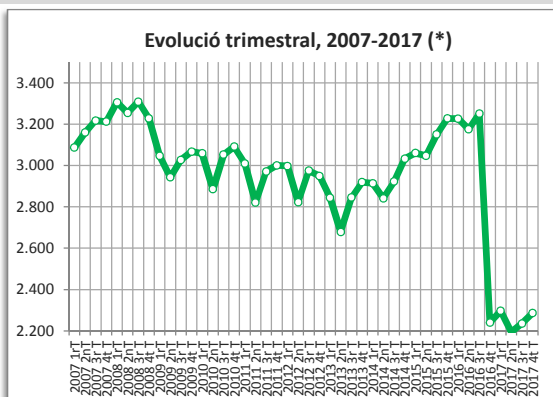


● variació desfavorable    ● variació favorable    ● sense variació

# SANTA COLOMA DE CERVELLÓ

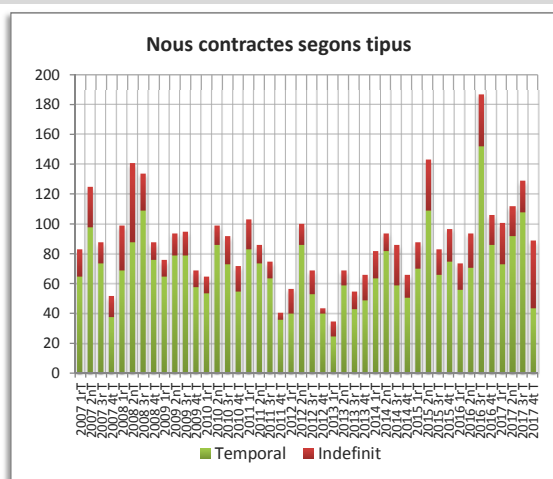
## AFILIACIÓ A LA SEGURETAT SOCIAL

Afiliació 4t trimestre 2017	4t trim. 2017		Variació any anterior	
	Afiliació	%	Absoluta	%
Total afiliació	2.287	100,00	47	2,10
Total règim general	1.681	73,50	43	2,63
Total autònoms	606	26,50	4	0,66
<b>Detall afiliació per CCAE-2009</b>				
Agricultura, ramaderia i pesca	15	0,66	-1	-6,25
Indústria	248	10,84	-89	-26,41
Indústries extractives	0		0	
Indústries manufactureres	226		-92	
Energia elèctrica i gas	0		0	
Aigua, sanejament i gestió de residus	22		3	
Construcció	201	8,79	-6	-2,90
Serveis	1.823	79,71	143	8,51
Comerç a l'engròs i al detall	487		63	
Transport i emmagatzematge	216		80	
Hosteleria	224		-11	
Informació i comunicacions	66		0	
Activitats financeres i d'assegurances	5		0	
Activitats immobiliàries	20		-2	
Activitats professionals i tècniques	250		21	
Activitats administratives i auxiliars	54		1	
Adm. pública, Defensa i SS obligatòria	97		3	
Educació	44		-6	
Activitats sanitàries i serveis socials	232		9	
Activitats artístiques i d'entreteniment	86		-13	
Altres serveis	42		-2	



## CONTRACTES LABORALS

Contractes desembre 2017	4t trim. 2017		Variació any anterior	
	Contractes	%	Absoluta	%
Total	89	100,00	-17	-16,04
Homes	58	65,17	6	11,54
Dones	31	34,83	-23	-42,59
<b>Tipus de contractes</b>				
Total indefinits	45	50,56	25	125,00
Ordinari temps indefinit	40		27	
Foment de la contractació indefinida	1		0	
Indefinit minusvàlids	0		0	
Convertits en indefinits	4		-2	
Total temporals	44	49,44	-42	-48,84
Obra o servei	17		3	
Eventuals circumstàncies producció	22		-45	
Interinitat	4		1	
Altres	1		-1	

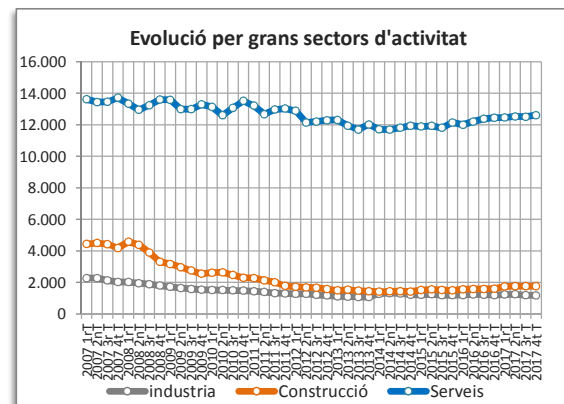
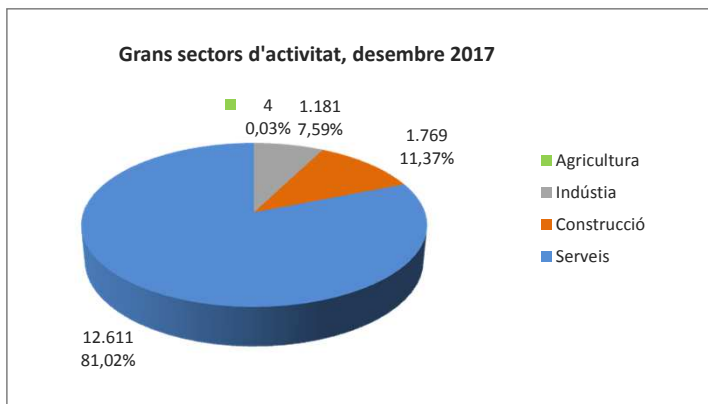
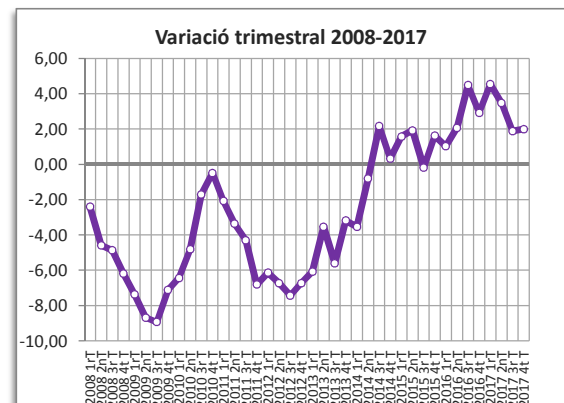
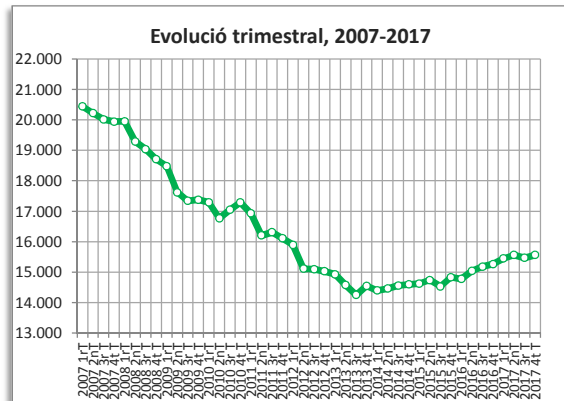


● variació desfavorable ● variació favorable ● sense variació  
 (\*) Veure notes metodològiques

# SANTA COLOMA DE GRAMENET

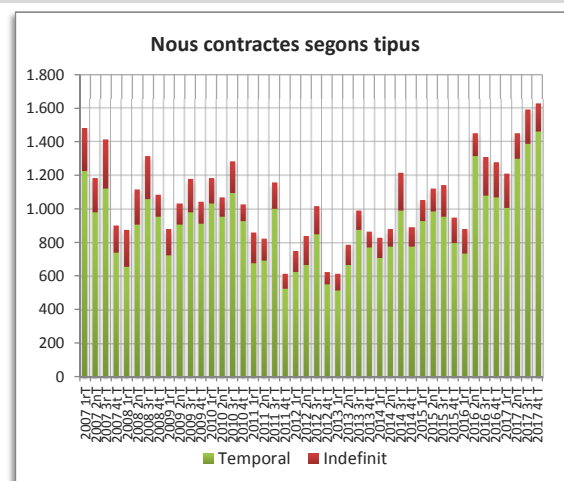
## AFILIACIÓ A LA SEGURETAT SOCIAL

Afiliació 4t trimestre 2017	4t trim. 2017		Variació any anterior	
	Afiliació	%	Absoluta	%
Total afiliació	15.565	100,00	304	1,99
Total règim general	9.508	61,09	246	2,66
Total autònoms	6.057	38,91	58	0,97
<b>Detall afiliació per CCAE-2009</b>				
Agricultura, ramaderia i pesca	4	0,03	-5	-55,56
Indústria	1.181	7,59	-16	-1,34
Indústries extractives	0		0	
Indústries manufactureres	1.157		-13	
Energia elèctrica i gas	1		-3	
Aigua, sanejament i gestió de residus	23		0	
Construcció	1.769	11,37	164	10,22
Serveis	12.611	81,02	161	1,29
Comerç a l'engròs i al detall	3.427		-214	
Transport i emmagatzematge	1.290		31	
Hosteleria	1.534		42	
Informació i comunicacions	154		6	
Activitats financeres i d'assegurances	127		13	
Activitats immobiliàries	176		24	
Activitats professionals i tècniques	491		16	
Activitats administratives i auxiliars	850		-50	
Adm. pública, Defensa i SS obligatòria	1.016		48	
Educació	998		184	
Activitats sanitàries i serveis socials	1.302		31	
Activitats artístiques i d'entreteniment	298		2	
Altres serveis	948		28	



## CONTRACTES LABORALS

Contractes desembre 2017	4t trim. 2017		Variació any anterior	
	Contractes	%	Absoluta	%
Total	1.628	100,00	348	27,19
Homes	636	39,07	26	4,26
Dones	992	60,93	322	48,06
<b>Tipus de contractes</b>				
Total indefinits	166	10,20	-47	-22,07
Ordinari temps indefinit	98		-44	
Foment de la contractació indefinida	8		4	
Indefinit minusvàlids	0		-2	
Convertits en indefinits	60		-5	
Total temporals	1.462	89,80	395	37,02
Obra o servei	161		-4	
Eventuals circumstàncies producció	686		27	
Interinitat	593		355	
Altres	22		17	

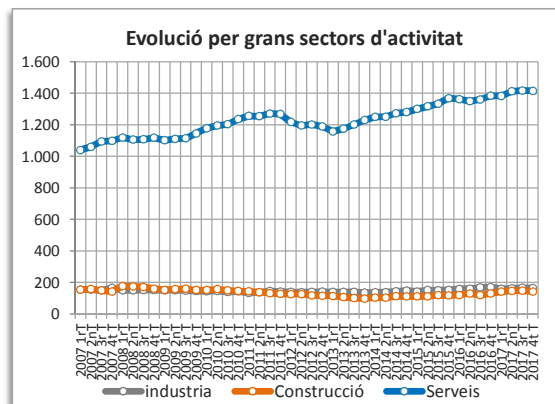
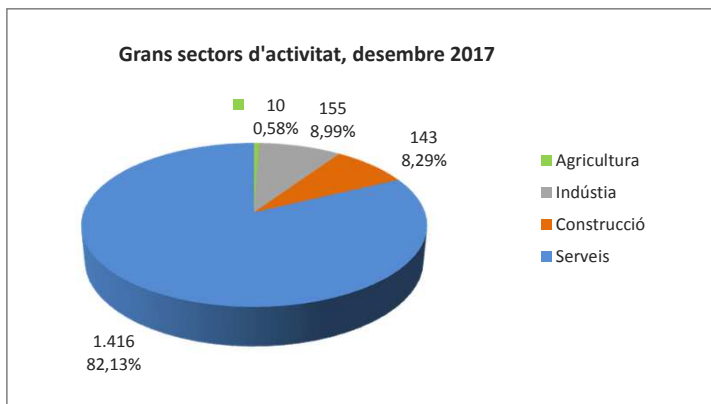
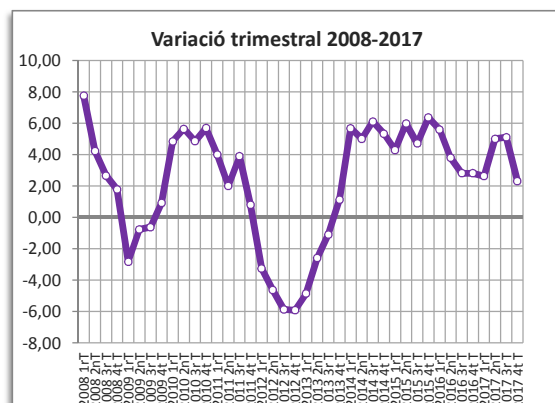
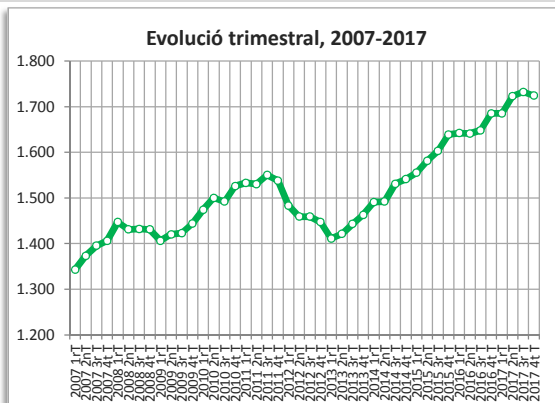


● variació desfavorable   ● variació favorable   ● sense variació

# TIANA

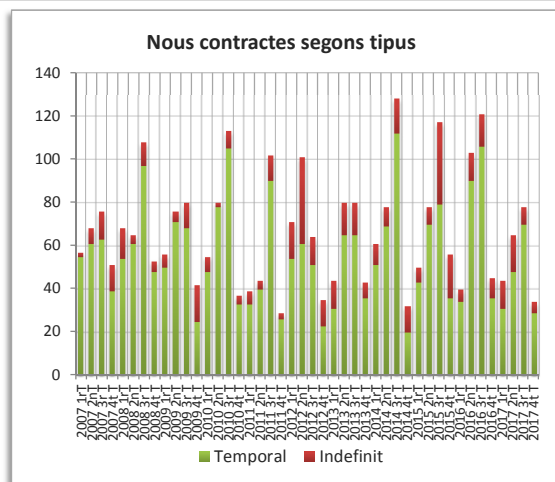
## AFILIACIÓ A LA SEGURETAT SOCIAL

Afiliació 4t trimestre 2017	4t trim. 2017		Variació any anterior	
	Afiliació	%	Absoluta	%
Total afiliació	1.724	100,00	39	2,31
Total règim general	717	41,59	21	3,02
Total autònoms	1.007	58,41	18	1,82
<b>Detall afiliació per CCAE-2009</b>				
Agricultura, ramaderia i pesca	10	0,58	-3	-23,08
Indústria	155	8,99	-3	-1,90
Indústries extractives	0		0	
Indústries manufactureres	152		-3	
Energia elèctrica i gas	0		0	
Aigua, sanejament i gestió de residus	3		0	
Construcció	143	8,29	13	10,00
Serveis	1.416	82,13	32	2,31
Comerç a l'engròs i al detall	410		5	
Transport i emmagatzematge	60		-4	
Hosteleria	78		5	
Informació i comunicacions	32		4	
Activitats financeres i d'assegurances	25		1	
Activitats immobiliàries	44		3	
Activitats professionals i tècniques	179		9	
Activitats administratives i auxiliars	68		1	
Adm. pública, Defensa i SS obligatòria	81		-2	
Educació	110		5	
Activitats sanitàries i serveis socials	148		9	
Activitats artístiques i d'entreteniment	77		0	
Altres serveis	104		-4	



## CONTRACTES LABORALS

Contractes desembre 2017	4t trim. 2017		Variació any anterior	
	Contractes	%	Absoluta	%
Total	34	100,00	-11	-24,44
Homes	13	38,24	-6	-31,58
Dones	21	61,76	-5	-19,23
<b>Tipus de contractes</b>				
Total indefinits	5	14,71	-4	-44,44
Ordinari temps indefinit	3		-4	
Foment de la contractació indefinida	0		0	
Indefinit minusvàlids	0		0	
Convertits en indefinits	2		0	
Total temporals	29	85,29	-7	-19,44
Obra o servei	3		-5	
Eventuals circumstàncies producció	21		-2	
Interinitat	5		2	
Altres	0		-2	

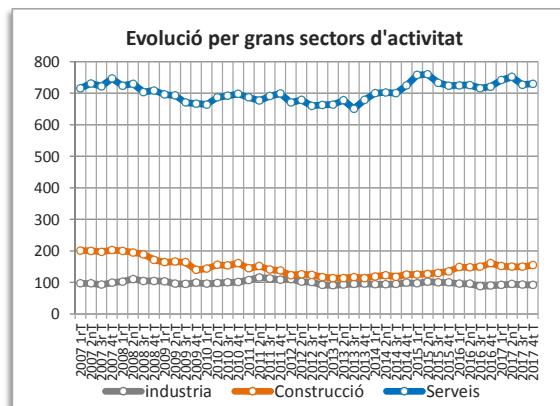
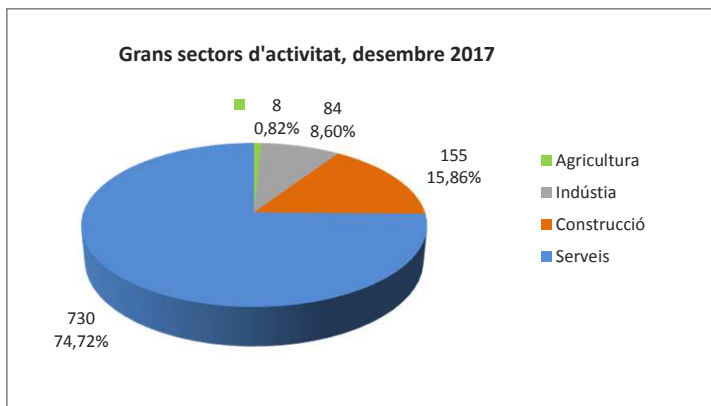
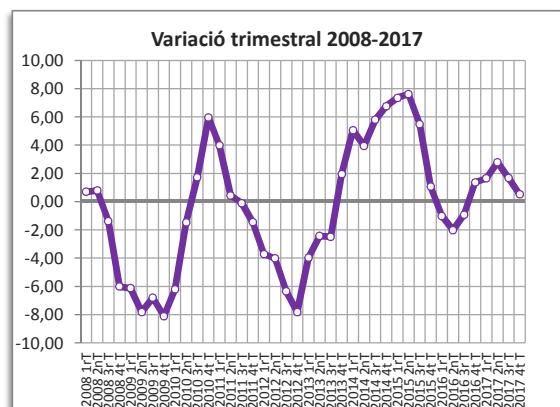
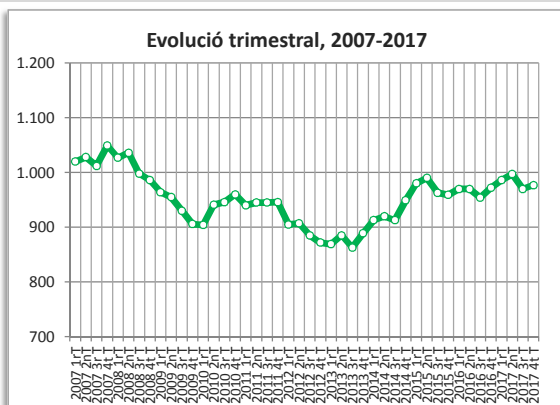


● variació desfavorable ● variació favorable ● sense variació

# TORRELLES DE LLOBREGAT

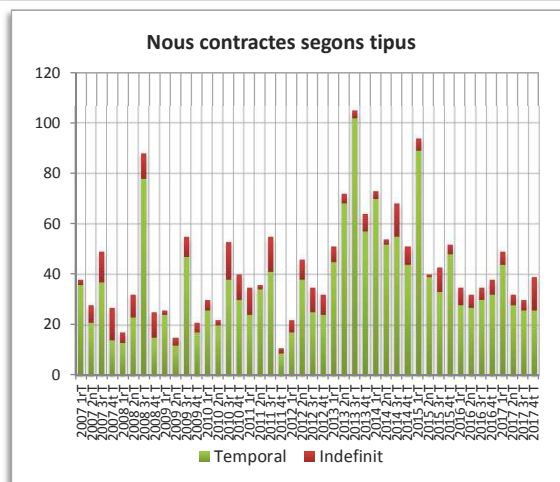
## AFILIACIÓ A LA SEGURETAT SOCIAL

Afiliació 4t trimestre 2017	4t trim. 2017		Variació any anterior	
	Afiliació	%	Absoluta	%
Total afiliació	977	100,00	5	0,51
Total règim general	453	46,37	12	2,72
Total autònoms	524	53,63	-7	-1,32
<b>Detall afiliació per CCAE-2009</b>				
Agricultura, ramaderia i pesca	8	0,82	-2	-20,00
Indústria	84	8,60	4	5,00
Indústries extractives	0		0	
Indústries manufactureres	83		4	
Energia elèctrica i gas	0		0	
Aigua, sanejament i gestió de residus	1		0	
Construcció	155	15,86	-6	-3,73
Serveis	730	74,72	9	1,25
Comerç a l'engròs i al detall	217		0	
Transport i emmagatzematge	83		-3	
Hosteleria	79		6	
Informació i comunicacions	20		0	
Activitats financeres i d'assegurances	8		-1	
Activitats immobiliàries	7		2	
Activitats professionals i tècniques	36		-3	
Activitats administratives i auxiliars	52		1	
Adm. pública, Defensa i SS obligatòria	77		-3	
Educació	46		2	
Activitats sanitàries i serveis socials	46		2	
Activitats artístiques i d'entreteniment	27		7	
Altres serveis	32		-1	



## CONTRACTES LABORALS

Contractes desembre 2017	4t trim. 2017		Variació any anterior	
	Contractes	%	Absoluta	%
Total	39	100,00	1	2,63
Homes	9	23,08	-11	-55,00
Dones	30	76,92	12	66,67
<b>Tipus de contractes</b>				
Total indefinits	13	33,33	7	116,67
Ordinari temps indefinit	13		10	
Foment de la contractació indefinida	0		-1	
Indefinit minusvàlids	0		0	
Convertits en indefinits	0		-2	
Total temporals	26	66,67	-6	-18,75
Obra o servei	13		-2	
Eventuals circumstàncies producció	6		-3	
Interinitat	7		-1	
Altres	0		0	

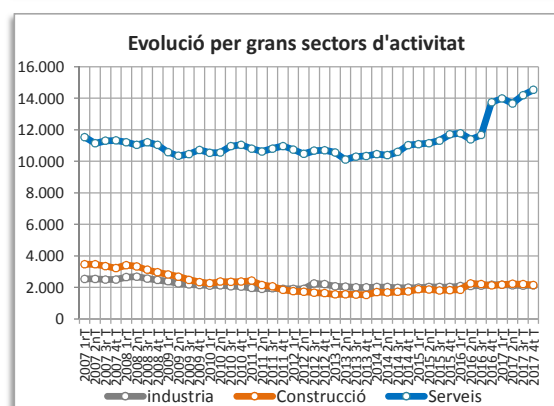
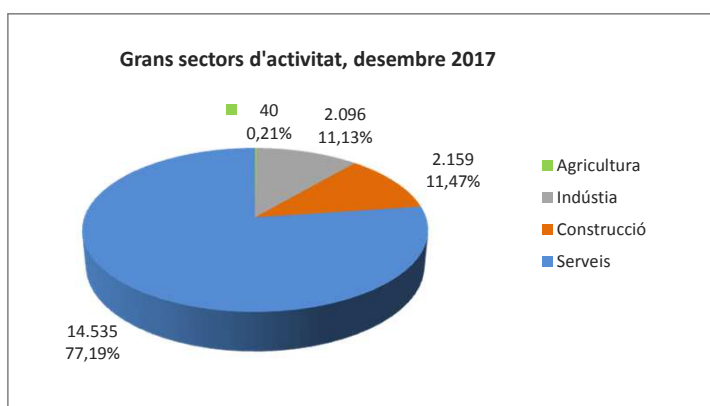
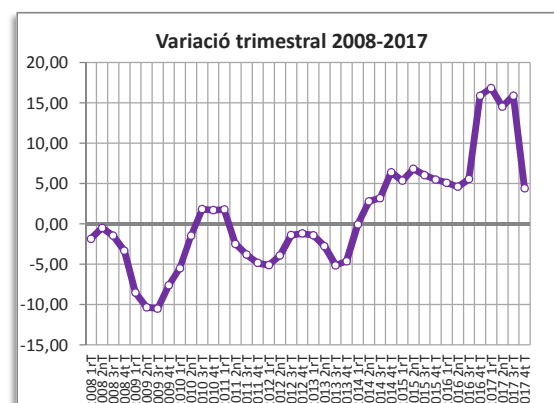
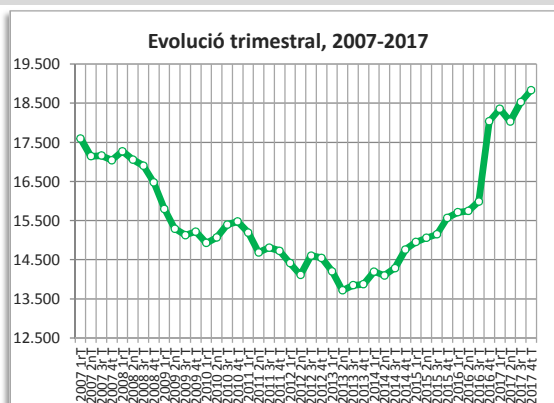


● variació desfavorable ● variació favorable ● sense variació

# VILADECANS

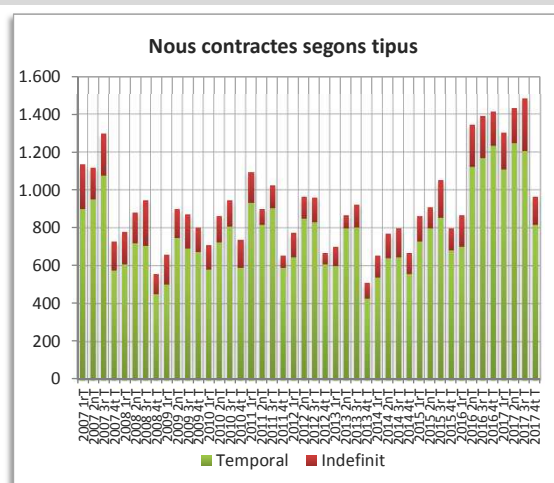
## AFILIACIÓ A LA SEGURETAT SOCIAL

Afiliació 4t trimestre 2017	4t trim. 2017		Variació any anterior	
	Afiliació	%	Absoluta	%
Total afiliació	18.830	100,00	792	4,39
Total règim general	15.000	79,66	824	5,81
Total autònoms	3.830	20,34	-32	-0,83
<b>Detall afiliació per CCAE-2009</b>				
Agricultura, ramaderia i pesca	40	0,21	-8	-16,67
Indústria	2.096	11,13	-24	-1,13
Indústries extractives	18		2	
Indústries manufactureres	2.066		-23	
Energia elèctrica i gas	2		0	
Aigua, sanejament i gestió de residus	10		-3	
Construcció	2.159	11,47	33	1,55
Serveis	14.535	77,19	791	5,76
Comerç a l'engròs i al detall	3.964		35	
Transport i emmagatzematge	1.961		108	
Hosteleria	2.189		105	
Informació i comunicacions	482		30	
Activitats financeres i d'assegurances	323		22	
Activitats immobiliàries	123		27	
Activitats professionals i tècniques	885		176	
Activitats administratives i auxiliars	1.201		178	
Adm. pública, Defensa i SS obligatòria	527		16	
Educació	1.014		-4	
Activitats sanitàries i serveis socials	1.128		43	
Activitats artístiques i d'entreteniment	208		22	
Altres serveis	530		33	



## CONTRACTES LABORALS

Contractes desembre 2017	4t trim. 2017		Variació any anterior	
	Contractes	%	Absoluta	%
Total	963	100,00	-452	-31,94
Homes	482	50,05	-217	-31,04
Dones	481	49,95	-235	-32,82
<b>Tipus de contractes</b>				
Total indefinits	145	15,06	-38	-20,77
Ordinari temps indefinit	77		1	
Foment de la contractació indefinida	4		-12	
Indefinit minusvàlids	0		-1	
Convertits en indefinits	64		-26	
Total temporals	818	84,94	-414	-33,60
Obra o servei	382		-40	
Eventuals circumstàncies producció	293		-397	
Interinitat	126		10	
Altres	17		13	



● variació desfavorable ● variació favorable ● sense variació

## Notes metodològiques

- \* Els gràfics de l'evolució trimestral de l'afiliació que apareixen a cada fitxa monogràfica mostren les dades d'afiliació total.

- \* A Sant Andreu de la Barca, Sant Just Desvern i Santa Coloma de Cervellò, els gràfics d'evolució trimestral de l'afiliació reflecteixen baixades i pujades els mesos de juny que és quan es produeix una rescisió de contractes en empreses dedicades a serveis escolars (caterings, monitoratge, etc.)

- \* En els gràfics d'evolució trimestral d'afiliació d'alguns municipis es detecten pujades o baixades sobtades conseqüència dels canvis de localització d'empreses.

- \* En els gràfics d'evolució de l'afiliació per grans sectors d'activitat, s'ha sumat agricultura i indústria per facilitar-ne la visualització.

- \* Els municipis de menys de 4.000 habitants (La Palma de Cervellò i Sant Climent de Llobregat) no tenen disponibles les dades detallades de l'afiliació. Això repercuteix als valors del detall d'afiliació de la fitxa de l'AMB.

- \* L'ocupació en activitats d'alt contingut tecnològic només està disponible per a les ciutats de més de 70.000 habitants.

- \* El nombre total d'afiliats a l'àmbit de Catalunya no inclou les dades referides a "no consta".

## Fonts

Observatori del Treball i Model Productiu. Generalitat de Catalunya:

[http://observatorit treball.gencat.cat/ca/obs\\_ambits\\_tematicos/obs\\_mercat\\_de\\_treball](http://observatorit treball.gencat.cat/ca/obs_ambits_tematicos/obs_mercat_de_treball)