

Dades 4t Trimestre 2013

Afiliació a la Seguretat Social i noves contractacions

ESTUDIS TERRITORIALS – DIRECCIÓ DE SERVEIS D'URBANISME
Montserrat Otero Vidal, Ernest Ruiz i Montserrat Serrano

març 2014



Índex

Taules

1. Afiliació a la Seguretat Social segons règim i sectors d'activitat
2. Proporció de llocs de treball per municipis
3. Distribució percentual segons grans sectors d'activitat
4. Ocupació en activitats d'alt contingut tecnològic
5. Gràfics de l'ocupació amb alt contingut tecnològic
6. Contractes laborals segons sexe i modalitat

Fitxes monogràfiques

AMB i detall per municipis

Fonts:

Observatori d'empresa i ocupació. Generalitat de Catalunya

Notes metodològiques:

- *L'ocupació en activitats d'alt contingut tecnològic només està disponible per a les ciutats de >70.000 habitants.*
- *El gràfic de l'evolució de l'afiliació correspon a la suma dels treballadors/res i dels autònoms.*
- *A Sant Andreu de la Barca, Sant Just Desvern i Santa Coloma de Cervelló, els gràfics reflecteixen que en els mesos de juny es produeix una rescisió de contractes en empreses dedicades a serveis escolars com ara caterings dels menjadors, monitoratge, etc.*
- *En el gràfic d'evolució per grans sectors d'activitat, s'ha sumat agricultura i indústria per facilitar-ne la visualització.*
- *Els municipis <4.000 habitants (La Palma de Cervelló i Sant Climent de Llobregat) no tenen disponibles les dades detallades de l'afiliació.*

1. Afiliació a la Seguretat Social segons règim i sectors d'activitat, 4t trim. de 2013

Municipi	Total			Grans sectors d'activitat			
	Afiliació	Règim general	Total autònoms	Agricultura	Indústria	Construcció	Serveis
Badalona	49.736	37.459	12.277	11	6.631	4.232	38.862
Badia del Vallès	819	430	389	1	25	93	700
Barberà del Vallès	16.706	14.653	2.053	4	7.154	628	8.920
Barcelona	936.913	825.858	111.055	381	75.333	29.517	831.682
Begues	1.092	472	620	11	113	102	866
Castellbisbal	8.487	7.689	798	14	4.375	327	3.771
Castelldefels	13.816	9.017	4.799	9	891	954	11.962
Cerdanyola del Vallès	22.632	18.541	4.091	5	2.214	1.080	19.333
Cervelló	2.189	1.414	775	2	585	175	1.427
Corbera de Llobregat	2.381	1.172	1.209	5	330	298	1.748
Cornellà de Llobregat	33.405	29.466	3.939	17	4.241	3.815	25.332
Esplugues de Llobregat	15.499	12.351	3.148	8	3.358	758	11.375
Gavà	13.209	10.295	2.914	47	2.253	857	10.052
Hospitalet de Llobregat, l'	83.418	72.330	11.088	18	7.139	4.297	71.964
Molins de Rei	7.528	5.771	1.757	20	1.408	325	5.775
Montcada i Reixac	16.803	14.871	1.932	12	4.631	1.031	11.129
Montgat	2.202	1.352	850	5	529	208	1.460
Pallejà	2.616	1.818	798	4	370	286	1.956
Palma de Cervelló, la	954	659	295	5	320	100	529
Papiol, el	1.598	1.248	350	20	503	122	953
Prat de Llobregat, el	32.335	29.446	2.889	29	4.895	1.008	26.403
Ripollet	7.000	4.932	2.068	4	1.816	636	4.544
Sant Adrià de Besòs	8.769	7.043	1.726	0	1.694	667	6.408
Sant Andreu de la Barca	9.140	7.874	1.266	9	3.057	511	5.563
Sant Boi de Llobregat	23.102	18.771	4.331	46	3.392	1.894	17.770
Sant Climent de Llobregat	839	502	337	35	244	136	424
Sant Cugat del Vallès	48.317	40.944	7.373	30	4.459	1.379	42.449
Sant Feliu de Llobregat	9.411	6.845	2.566	18	1.427	755	7.211
Sant Joan Despí	13.987	11.949	2.038	11	2.628	616	10.732
Sant Just Desvern	12.180	10.549	1.631	14	1.684	359	10.123
Sant Vicenç dels Horts	6.318	4.651	1.667	15	1.987	639	3.677
Santa Coloma de Cervelló	2.919	2.288	631	18	352	387	2.162
Santa Coloma de Gramenet	14.548	8.830	5.718	7	1.067	1.448	12.026
Tiana	1.463	569	894	12	123	98	1.230
Torrelles de Llobregat	889	372	517	13	83	114	679
Viladecans	13.874	10.114	3.760	38	1.965	1.527	10.344
AMB	1.437.094	1.232.545	204.549	898	153.276	61.379	1.221.541

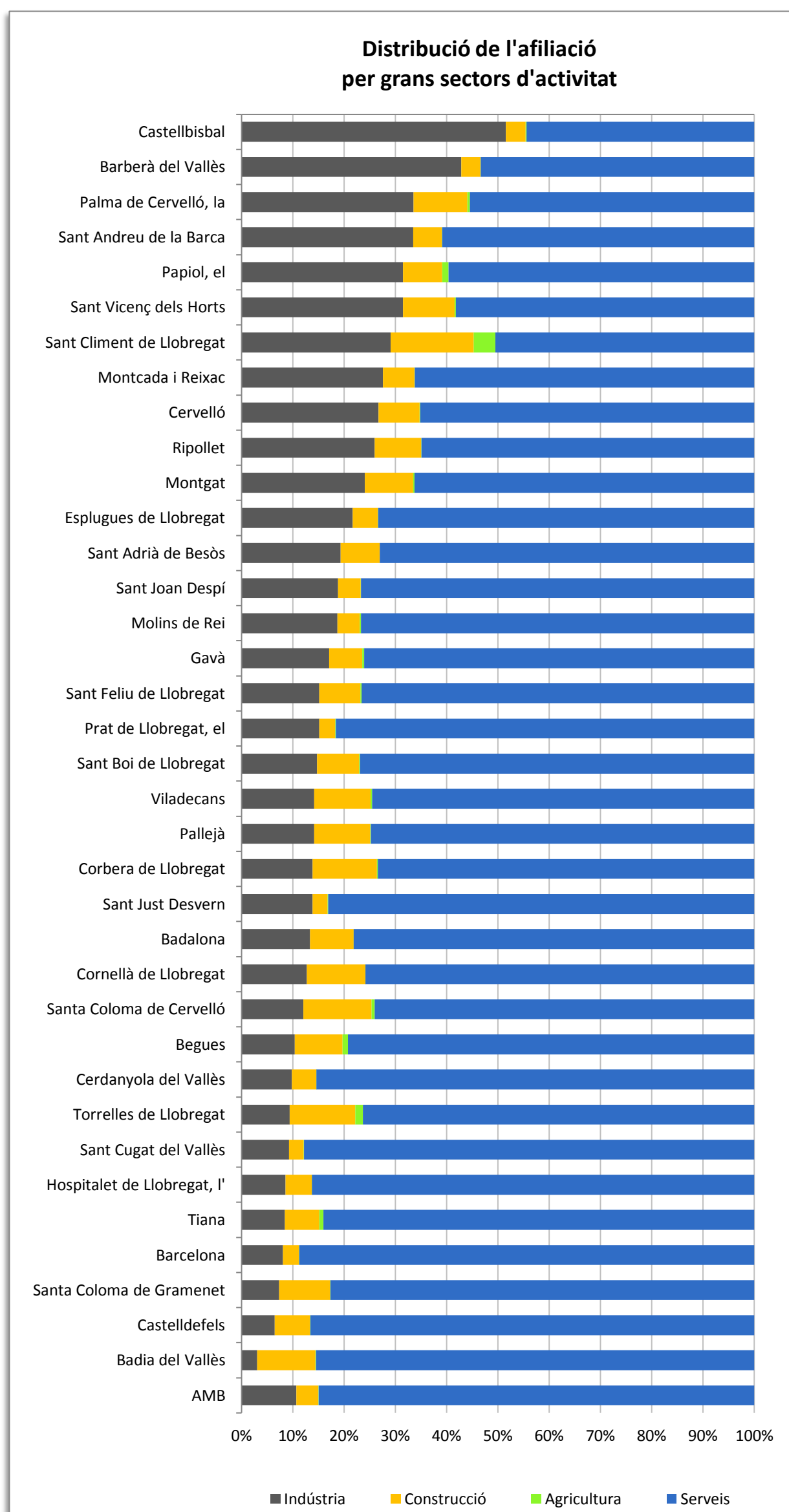
Àmbits	Afiliació	Règim general	Total autònoms	Agricultura	Indústria	Construcció	Serveis
Barcelona	936.913	825.858	111.055	381	75.333	29.517	831.682
Resta AMB	500.181	406.687	93.494	517	77.943	31.862	389.859
AMB	1.437.094	1.232.545	204.549	898	153.276	61.379	1.221.541
Resta Catalunya	1.328.575	1.012.189	316.386	31.158	279.005	97.496	920.916
Catalunya	2.765.669	2.244.734	520.935	32.056	432.281	158.875	2.142.457

- * L'ocupació a l'AMB es recupera per primera vegada des de l'inici de la crisi.
- * L'afiliació de l'AMB ha pujat un 0,17% respecte al mateix trimestre de l'any passat.
- * Un 14,2 % de l'afiliació correspon al règim dels autònoms.

2. Distribució percentual segons grans sectors d'activitat, 4t trim. de 2013

Municipi	Agricultura	Indústria	Construcció	Serveis
Badalona	0,0	13,3	8,5	78,1
Badia del Vallès	0,1	3,1	11,4	85,5
Barberà del Vallès	0,0	42,8	3,8	53,4
Barcelona	0,0	8,0	3,2	88,8
Begues	1,0	10,3	9,3	79,3
Castellbisbal	0,2	51,5	3,9	44,4
Castelldefels	0,1	6,4	6,9	86,6
Cerdanyola del Vallès	0,0	9,8	4,8	85,4
Cervelló	0,1	26,7	8,0	65,2
Corbera de Llobregat	0,2	13,9	12,5	73,4
Cornellà de Llobregat	0,1	12,7	11,4	75,8
Esplugues de Llobregat	0,1	21,7	4,9	73,4
Gavà	0,4	17,1	6,5	76,1
Hospitalet de Llobregat, l'	0,0	8,6	5,2	86,3
Molins de Rei	0,3	18,7	4,3	76,7
Montcada i Reixac	0,1	27,6	6,1	66,2
Montgat	0,2	24,0	9,4	66,3
Pallejà	0,2	14,1	10,9	74,8
Palma de Cervelló, la	0,5	33,5	10,5	55,5
Papiol, el	1,3	31,5	7,6	59,6
Prat de Llobregat, el	0,1	15,1	3,1	81,7
Ripollet	0,1	25,9	9,1	64,9
Sant Adrià de Besòs	0,0	19,3	7,6	73,1
Sant Andreu de la Barca	0,1	33,4	5,6	60,9
Sant Boi de Llobregat	0,2	14,7	8,2	76,9
Sant Climent de Llobregat	4,2	29,1	16,2	50,5
Sant Cugat del Vallès	0,1	9,2	2,9	87,9
Sant Feliu de Llobregat	0,2	15,2	8,0	76,6
Sant Joan Despí	0,1	18,8	4,4	76,7
Sant Just Desvern	0,1	13,8	2,9	83,1
Sant Vicenç dels Horts	0,2	31,4	10,1	58,2
Santa Coloma de Cervelló	0,6	12,1	13,3	74,1
Santa Coloma de Gramenet	0,0	7,3	10,0	82,7
Tiana	0,8	8,4	6,7	84,1
Torrelles de Llobregat	1,5	9,3	12,8	76,4
Viladecans	0,3	14,2	11,0	74,6
AMB	0,1	10,7	4,3	85,0

Àmbits	Agricultura	Indústria	Construcció	Serveis
Barcelona	0,0	8,0	3,2	88,8
Resta AMB	0,1	15,6	6,4	77,9
AMB	0,1	10,7	4,3	85,0
Resta Catalunya	2,3	21,0	7,3	69,3
Catalunya	1,2	15,6	5,7	77,5



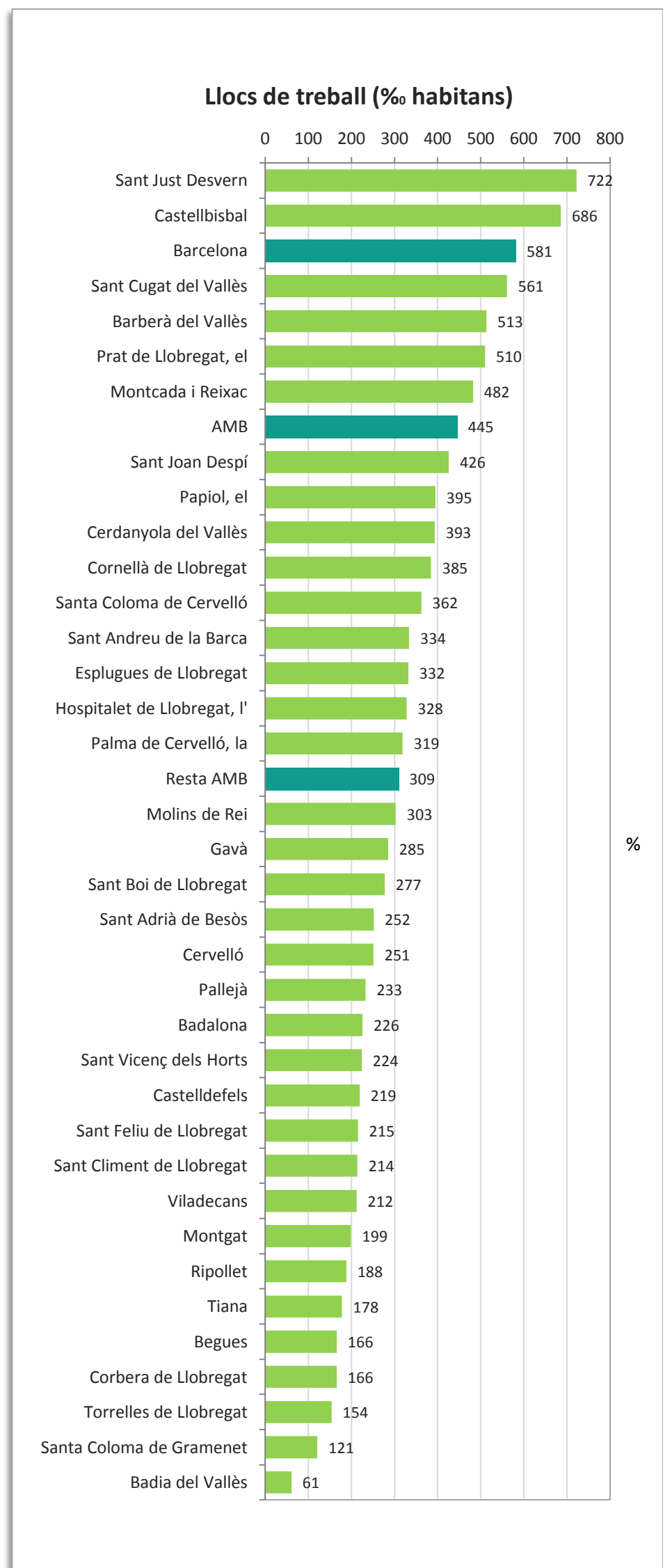
* El 85% de l'afiliació de l'AMB correspon al sector serveis mentre que a Catalunya només és un 77,5%.

* La indústria representa a la Resta de l'AMB un 15,6% tot i que a la ciutat de Barcelona només hi ha un 8%.

3. Proporció de llocs de treball per municipis, 4t trim. de 2013

Municipi	Població 2013	Total afiliats	Llocs de treball (%o hab.)
Badalona	219.708	49.736	226
Badia del Vallès	13.531	819	61
Barberà del Vallès	32.580	16.706	513
Barcelona	1.611.822	936.913	581
Begues	6.590	1.092	166
Castellbisbal	12.369	8.487	686
Castelldefels	63.077	13.816	219
Cerdanyola del Vallès	57.642	22.632	393
Cervelló	8.721	2.189	251
Corbera de Llobregat	14.315	2.381	166
Cornellà de Llobregat	86.687	33.405	385
Esplugues de Llobregat	46.667	15.499	332
Gavà	46.377	13.209	285
Hospitalet de Llobregat, l'	254.056	83.418	328
Molins de Rei	24.878	7.528	303
Montcada i Reixac	34.863	16.803	482
Montgat	11.055	2.202	199
Pallejà	11.208	2.616	233
Palma de Cervelló, la	2.991	954	319
Papiol, el	4.041	1.598	395
Prat de Llobregat, el	63.419	32.335	510
Ripollet	37.234	7.000	188
Sant Adrià de Besòs	34.822	8.769	252
Sant Andreu de la Barca	27.329	9.140	334
Sant Boi de Llobregat	83.408	23.102	277
Sant Climent de Llobregat	3.920	839	214
Sant Cugat del Vallès	86.108	48.317	561
Sant Feliu de Llobregat	43.769	9.411	215
Sant Joan Despí	32.812	13.987	426
Sant Just Desvern	16.859	12.180	722
Sant Vicenç dels Horts	28.181	6.318	224
Santa Coloma de Cervelló	8.060	2.919	362
Santa Coloma de Gramenet	120.029	14.548	121
Tiana	8.221	1.463	178
Torrelles de Llobregat	5.776	889	154
Viladecans	65.444	13.874	212
AMB	3.228.569	1.437.094	445

Àmbits	Població 2013	Total afiliats	Llocs de treball (%o hab.)
Barcelona	1.611.822	936.913	581
Resta AMB	1.616.747	500.181	309
AMB	3.228.569	1.437.094	445
Resta Catalunya	4.325.081	1.328.575	307
Catalunya	7.553.650	2.765.669	366



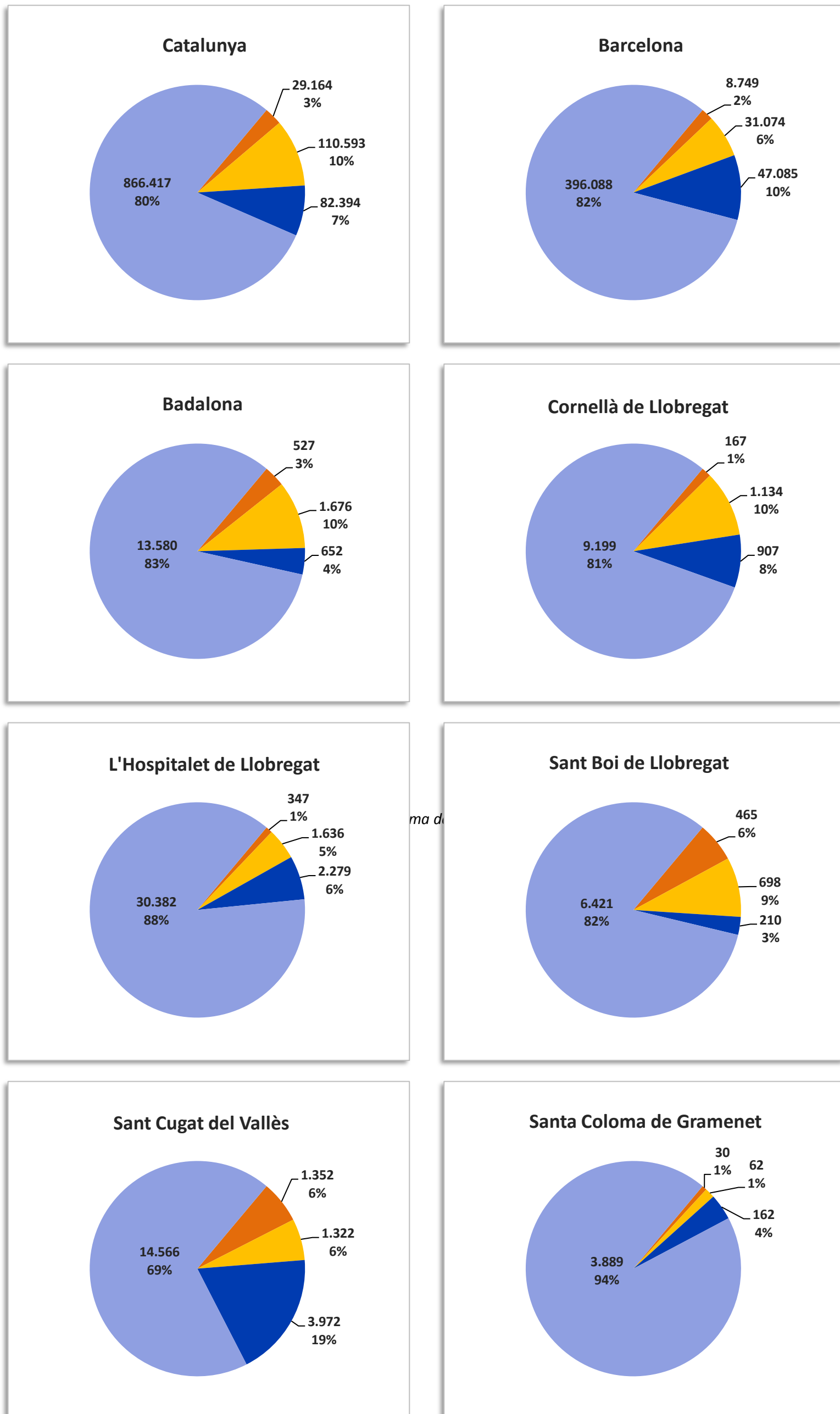
- * L'AMB té 445 persones afiliades per 1000 habitants mentre que el conjunt de Catalunya en té 366.
- * La ciutat de Barcelona registra una major concentració per "l'efecte seu".

4. Ocupació en activitats d'alt contingut tecnològic, 4t trim. de 2013 *

CCAE-09	Branca d'activitat	Badalona	Barcelona	Cornellà de Llobregat	L'Hospitalet de Llobregat	Sant Boi de Llobregat	Sant Cugat del Vallès	Sta. Coloma Gromenet	Catalunya
Indústries de Tecnologia Alta									
21	Productes farmacèutics	362	7.475	33	35	315	1.028	13	20.259
26	Productes informàtics i electrònics	155	808	121	286	148	318	0	6.180
30	Altres materials de transport	10	466	13	26	2	6	17	2.725
Indústries de Tecnologia Mitjana-Alta									
20	Indústries químiques	271	6.134	396	402	111	255	7	30.654
25	Fabricació d'armes i municions								201
27	Materials i equips elèctrics	277	3.486	374	175	183	122	3	13.095
28	Maquinària i equips ncaa	834	2.769	265	697	246	168	39	26.646
29	Vehicles de motor, remolcs i semiremolcs	159	16.637	34	172	6	753	1	37.563
32	Fabricació d'instruments i subministraments mèdics i odontològics	135	2.048	65	190	152	24	12	2.434
Serveis de Tecnologia Alta-punta									
59	Cinema i vídeo; enregistrament de so	43	2.995	62	82	10	56	9	5.710
60	Ràdio i televisió	47	828	0	12	19	723	20	4.699
61	Telecomunicacions	73	5.848	121	530	88	21	59	9.670
62	Serveis de tecnologies de la informació	204	24.489	502	1.007	69	2.633	50	38.891
63	Serveis d'informació	62	3.429	15	66	18	211	17	5.645
72	Recerca i desenvolupament	223	9.496	207	582	6	328	7	17.779
Altres Serveis basats en Coneixement									
50	Transport marítim i per vies de navegació interior	0	100	0	1	0	0	0	190
51	Transport aeri	1	1.996	0	0	1	0	0	4.795
58	Edició	182	9.558	109	371	63	156	12	14.056
64	Mediació financera	2	24.588	809	109	0	177	2	40.751
65	Assegurances i fons pensions	20	8.926	833	340	6	662	23	12.717
66	Activitats auxiliars mediació financera	241	6.776	90	175	111	626	74	15.789
69	Activitats jurídiques i de comptabilitat	621	26.626	330	1.095	273	836	201	56.021
70	Seus centrals i consultoria empresarial	109	6.977	95	314	41	476	30	13.599
71	Serveis tècnics arquitectura i enginyeria	264	14.639	1.002	436	162	1.112	60	33.991
73	Publicitat i estudis de mercat	240	14.125	266	578	104	1.777	42	22.548
74	Activitats professionals, científiques i tècniques	202	11.496	90	249	54	1.004	60	21.119
75	Activitats veterinàries	73	871	23	54	10	79	16	3.587
78	Activitats relacionades amb l'ocupació	6	16.205	77	805	0	157	1	32.419
80	Activitats de seguretat i investigació	26	4.121	2.638	3.999	32	203	56	17.253
84	Administració pública, defensa i Seguretat Social obligatòria	1.767	76.594	840	1.956	731	1.061	995	158.601
85	Educació	2.678	62.976	821	2.582	867	2.269	855	133.998
86	Activitats sanitàries	5.358	59.642	292	14.246	3.231	2.031	988	160.890
87	Serveis socials amb allotjament	244	11.761	123	511	370	421	190	42.735
88	Serveis socials sense allotjament	751	15.107	205	1.258	71	321	24	30.288
90	Activitats de creació, artístiques i d'espectacles	132	7.042	38	194	50	213	22	12.241
91	Activitats de biblioteques, arxius, museus i altres activitats culturals	46	2.665	1	4	6	6	1	3.941
92	Activitats relacionades amb els jocs d'atzar i les apostes	76	1.727	16	81	23	165	40	4.686
93	Activitats esportives, recreatives i d'entreteniment	541	11.570	501	1.024	215	814	197	30.202
Afiliació alt contingut tecnològic		2.855	86.908	2.208	4.262	1.373	6.646	254	222.151
% afiliació d'alt contingut tecnològic respecte l'afiliació total		5,7	9,3	6,6	5,1	5,9	13,8	1,7	8,0
Afiliació a serveis basats en el coneixement		13.580	396.088	9.199	30.382	6.421	14.566	3.889	866.417
% afiliació a serveis basats en el coneixement respecte l'afiliació total		27,3	42,3	27,5	36,4	27,8	30,1	26,7	31,3
Afiliació total		49.736	936.913	33.405	83.418	23.102	48.317	14.548	2.765.669

* L'ocupació en activitats d'alt contingut tecnològic només està disponible per a les ciutats de >70.000 habitants.

5. Gràfics de l'ocupació en activitats d'alt contingut tecnològic (*)



- Indústries de Tecnologia Alta
- Indústries de Tecnologia Mitjana-Alta
- Serveis de Tecnologia Alta-punta
- Altres Serveis basats en Coneixement

* L'ocupació en activitats d'alt contingut tecnològic només està disponible per a les ciutats de >70.000 habitants.

6. Contractació laboral segons sexe i modalitat, desembre 2013

Municipis	Contractes laborals			Tipus de contractes		Tipus de contractes	
	Total	Homes	Dones	Indefinitos	Temporals	% Indefinitos	% Temporals
Badalona	3.088	1.450	1.638	330	2.758	10,69	89,31
Badia del Vallès	39	12	27	4	35	10,26	89,74
Barberà del Vallès	1.231	714	517	182	1.049	14,78	85,22
Barcelona	63.617	29.846	33.771	5.989	57.628	9,41	90,59
Begues	39	23	16	10	29	25,64	74,36
Castellbisbal	365	265	100	34	331	9,32	90,68
Castelldefels	581	283	298	114	467	19,62	80,38
Cerdanyola del Vallès	1.182	370	812	89	1.093	7,53	92,47
Cervelló	76	46	30	10	66	13,16	86,84
Corbera de Llobregat	79	40	39	15	64	18,99	81,01
Cornellà de Llobregat	1.646	919	727	174	1.472	10,57	89,43
Esplugues de Llobregat	448	163	285	73	375	16,29	83,71
Gavà	1.125	591	534	72	1.053	6,40	93,60
Hospitalet de Llobregat, l'	4.377	2.181	2.196	360	4.017	8,22	91,78
Molins de Rei	351	186	165	73	278	20,80	79,20
Montcada i Reixac	604	364	240	66	538	10,93	89,07
Montgat	66	41	25	16	50	24,24	75,76
Pallejà	101	58	43	15	86	14,85	85,15
Palma de Cervelló, la	38	15	23	5	33	13,16	86,84
Papiol, el	55	39	16	7	48	12,73	87,27
Prat de Llobregat, el	1.737	1.105	632	163	1.574	9,38	90,62
Ripollet	242	157	85	24	218	9,92	90,08
Sant Adrià de Besòs	352	194	158	67	285	19,03	80,97
Sant Andreu de la Barca	774	357	417	42	732	5,43	94,57
Sant Boi de Llobregat	1.976	889	1.087	109	1.867	5,52	94,48
Sant Climent de Llobregat	15	10	5	1	14	6,67	93,33
Sant Cugat del Vallès	2.654	1.175	1.479	324	2.330	12,21	87,79
Sant Feliu de Llobregat	282	134	148	40	242	14,18	85,82
Sant Joan Despí	702	379	323	61	641	8,69	91,31
Sant Just Desvern	365	228	137	59	306	16,16	83,84
Sant Vicenç dels Horts	271	162	109	26	245	9,59	90,41
Santa Coloma de Cervelló	66	29	37	17	49	25,76	74,24
Santa Coloma de Gramenet	865	353	512	94	771	10,87	89,13
Tiana	43	13	30	7	36	16,28	83,72
Torrelles de Llobregat	64	44	20	7	57	10,94	89,06
Viladecans	509	264	245	83	426	16,31	83,69
AMB	90.025	43.099	46.926	8.762	81.263	9,73	90,27

Àmbits	Total	Homes	Dones	Indefinitos	Temporals	% Indefinitos	% Temporals
Barcelona	63.617	29.846	33.771	5.989	57.628	9,41	90,59
Resta AMB	26.408	13.253	13.155	2.773	23.635	10,50	89,50
AMB	90.025	43.099	46.926	8.762	81.263	9,73	90,27
Resta Catalunya	75.858	41.414	34.444	6.974	68.884	9,19	90,81
Catalunya	165.883	84.513	81.370	15.736	150.147	9,49	90,51

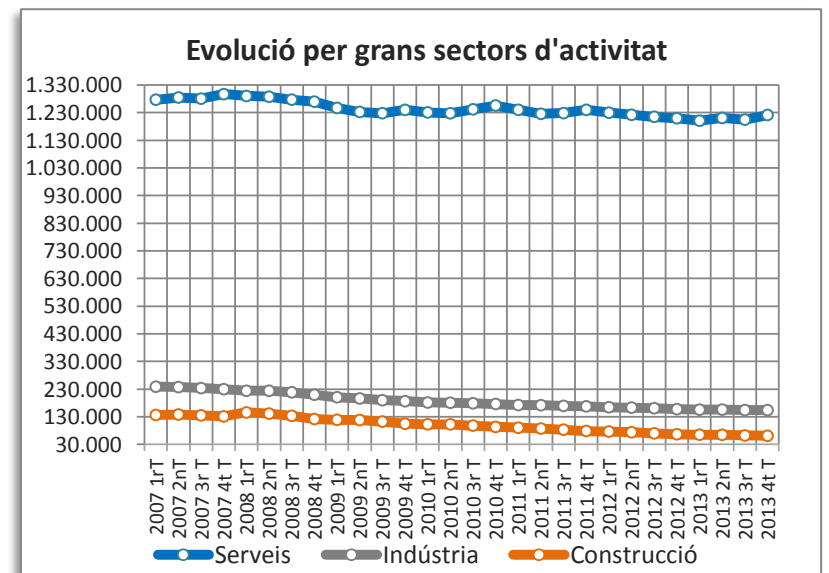
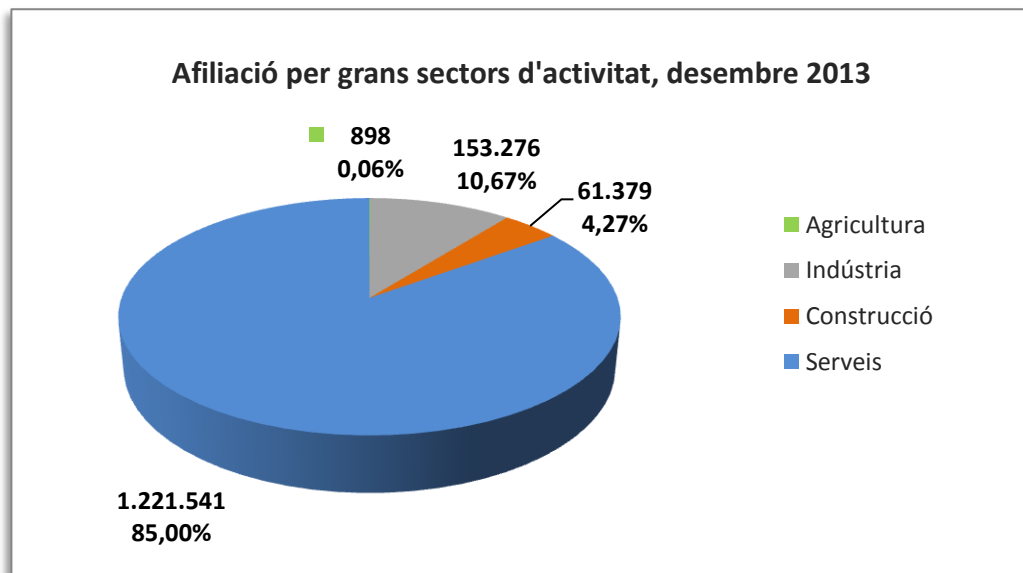
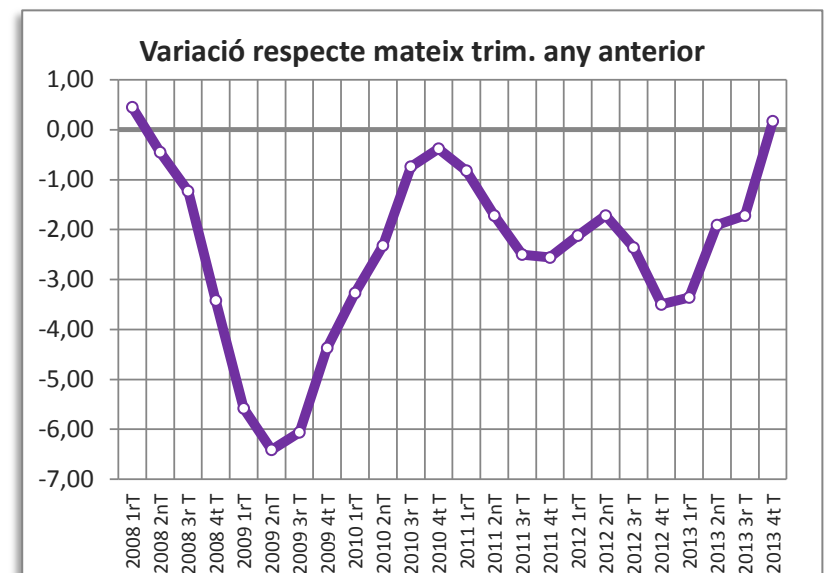
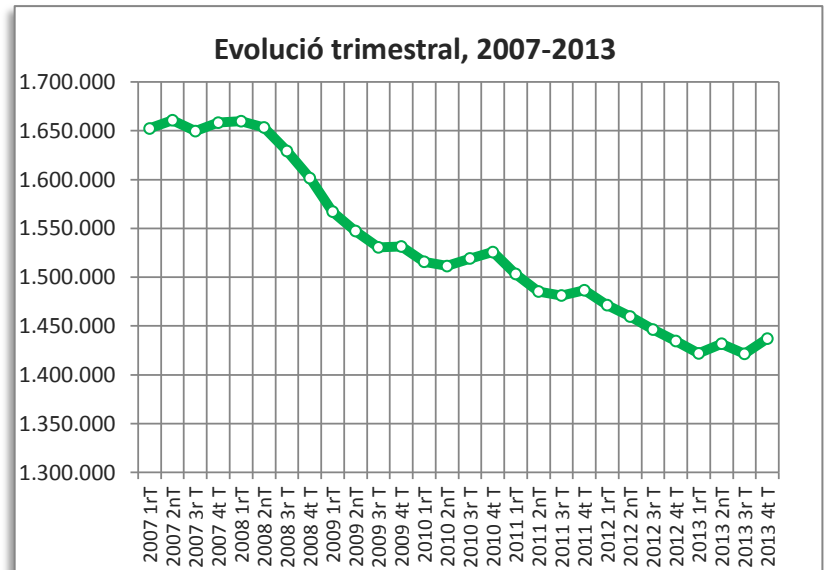
Font: Web del Departament d'Empresa i Ocupació. Generalitat de Catalunya

- * El 90% dels contractes laborals registrats a les oficines de treball van ser temporals.
- * Les dones han estat contractades en major mesura (un 52% dels nous contractes signats)

Fitxes monogràfiques

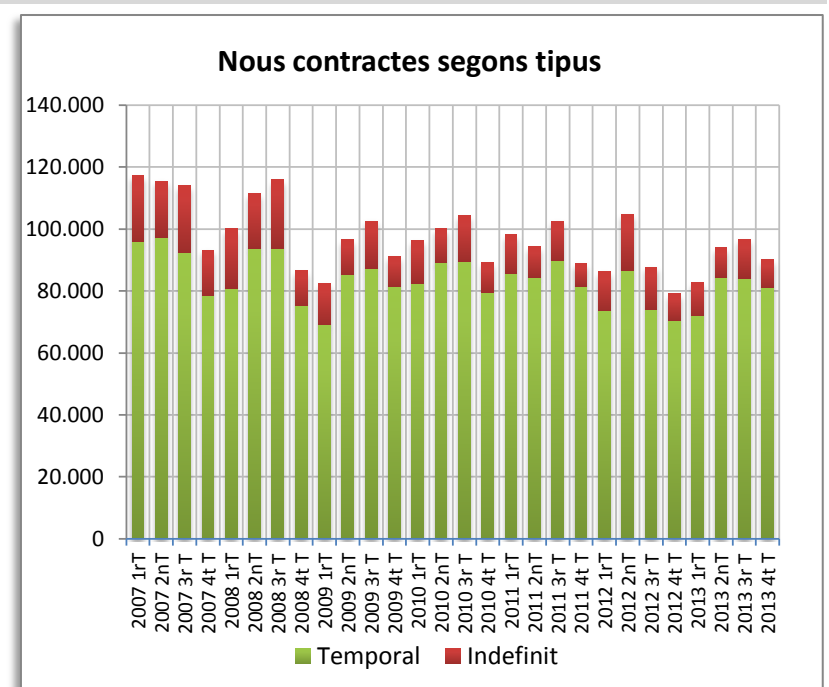
AFILIACIÓ A LA SEGURETAT SOCIAL

Afiliació 4t trimestre 2013	4t trim. 2013		Variació any anterior	
	Afiliació	%	Absoluta	%
Total afiliació	1.437.094	100,00	● 2.413	0,17
Total règim general	1.232.545	85,77	● 1.425	0,12
Total autònoms	204.549	14,23	● 988	0,49
Detall afiliació per CCAE-2009				
Agricultura, ramaderia i pesca	898	0,06	● -48	-5,07
Indústria	153.276	10,67	● -3.473	-2,22
Indústries extractives	139		● -35	
Indústries manufactureres	137.553		● -2.916	
Energia elèctrica i gas	2.437		● -32	
Aigua, sanejament i gestió de residus	12.583		● 62	
Construcció	61.379	4,27	● -5.821	-8,66
Serveis	1.221.541	85,00	● 11.755	0,97
Comerç a l'engròs i al detall	266.907		● -827	
Transport i emmagatzematge	82.210		● -1.116	
Hostaleria	103.001		● 1.923	
Informació i comunicacions	62.546		● 1.024	
Activitats financeres i d'assegurances	46.090		● 320	
Activitats immobiliàries	15.525		● 668	
Activitats professionals i tècniques	111.269		● 3.004	
Activitats administratives i auxiliars	142.506		● 2.212	
Adm. pública, Defensa i SS obligatòria	91.404		● 2.851	
Educació	88.992		● 1.445	
Activitats sanitàries i serveis socials	128.000		● 1.983	
Activitats artístiques i d'entreteniment	30.835		● 388	
Altres serveis	51.303		● -1.073	



CONTRACTES LABORALS

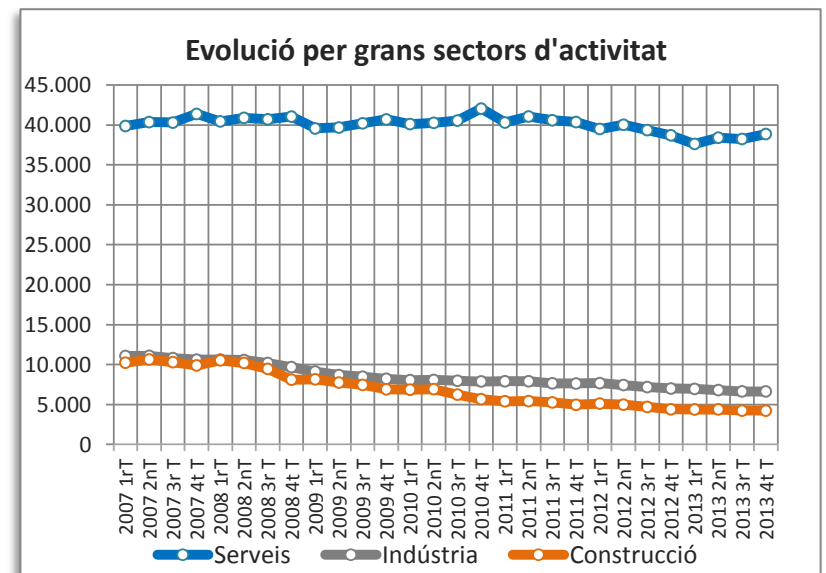
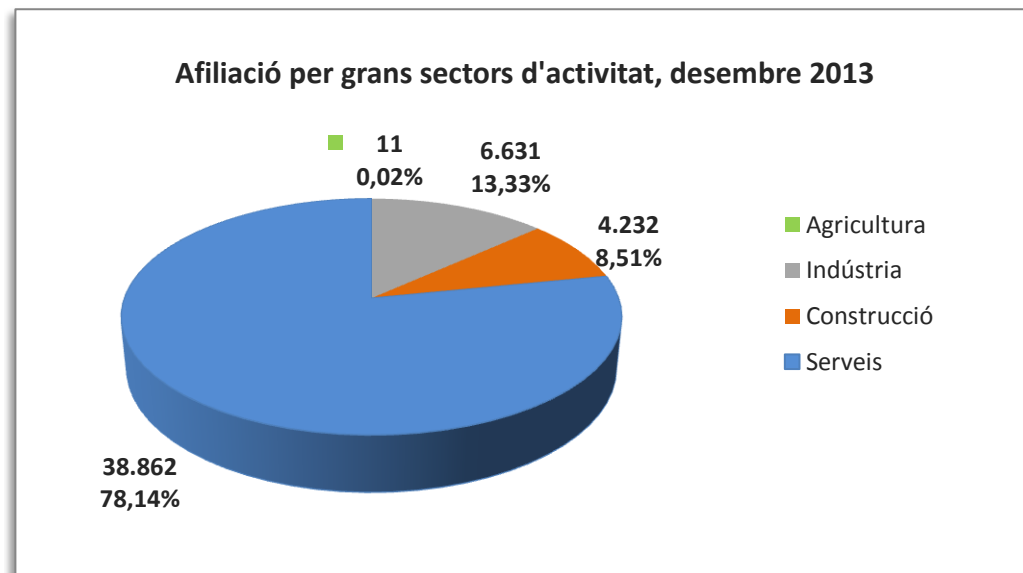
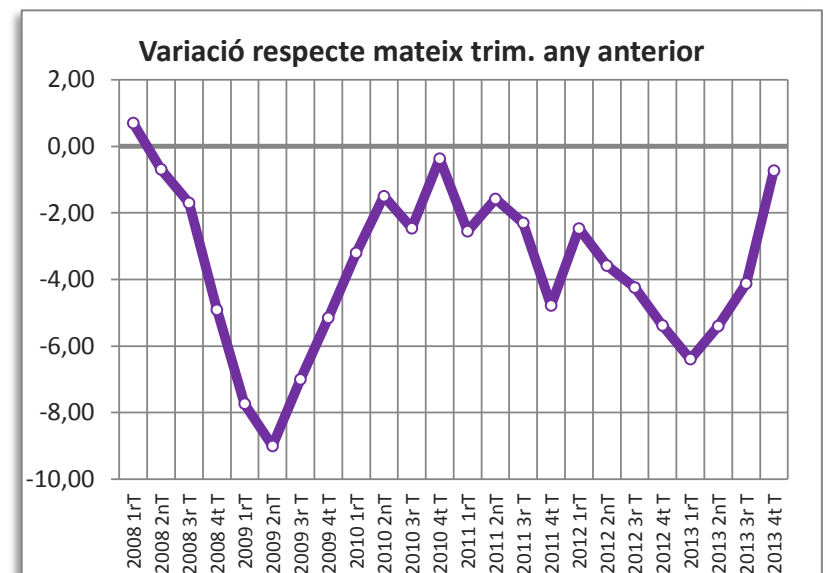
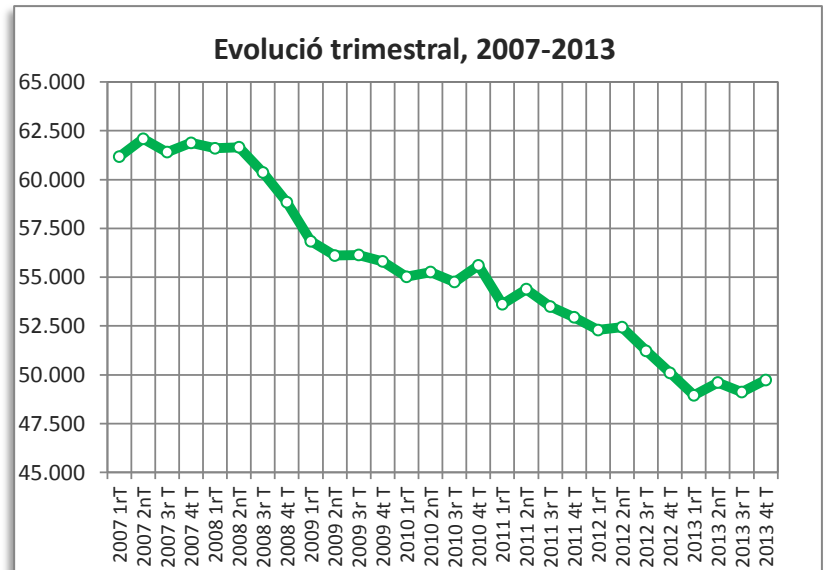
Contractes desembre 2013	4t trim. 2013		Variació any anterior	
	Contractes	%	Absoluta	%
Total	90.025	100,00	● 10.962	13,86
Homes	43.099	47,87	● 6.422	17,51
Dones	46.926	52,13	● 4.540	10,71
Tipus de contractes				
Total indefinits	8.762	9,73	● 315	3,73
Ordinari temps indefinit	5.486		● 66	
Foment de la contractació indefinida	213		● 2	
Indefinit minusvàlids	25		● 0	
Convertits en indefinits	3.038		● 247	
Total temporals	81.263	90,27	● 10.647	15,08
Obra o servei	27.998		● 3.875	
Eventuals circumstàncies producció	35.262		● 5.849	
Interinitat	16.908		● 1.234	
Altres	1.095		● -311	



BADALONA

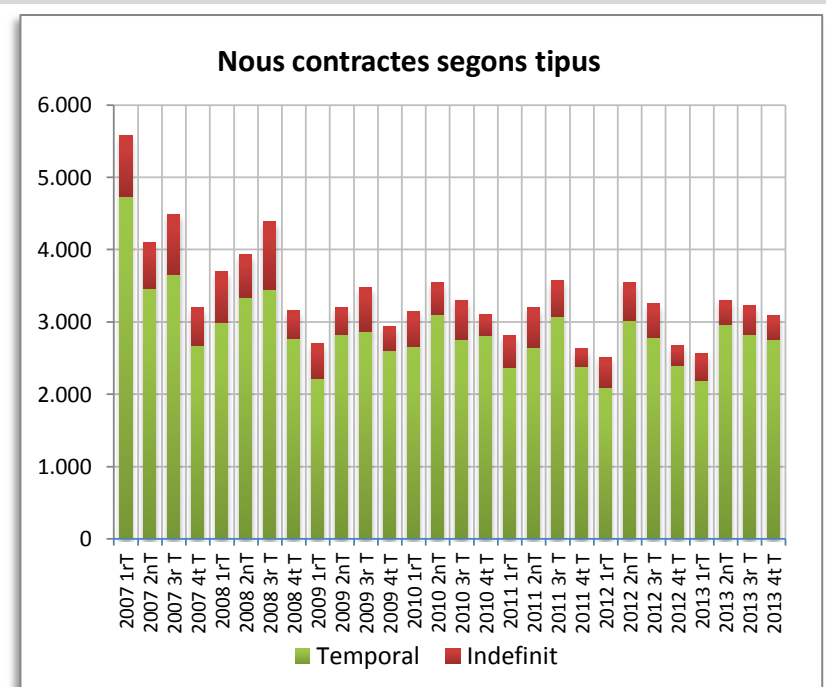
AFILIACIÓ A LA SEGURETAT SOCIAL

Afiliació 4t trimestre 2013	4t trim. 2013		Variació any anterior	
	Afiliació	%	Absoluta	%
Total afiliació	49.736	100,00	-365	-0,73
Total règim general	37.459	75,32	-251	-0,67
Total autònoms	12.277	24,68	-114	-0,92
Detall afiliació per CCAE-2009				
Agricultura, ramaderia i pesca	11	0,02	-3	-21,43
Indústria	6.631	13,33	-358	-5,12
Indústries extractives	2		0	
Indústries manufactureres	6.518		-388	
Energia elèctrica i gas	5		-24	
Aigua, sanejament i gestió de residus	106		54	
Construcció	4.232	8,51	-169	-3,84
Serveis	38.862	78,14	165	0,43
Comerç a l'engròs i al detall	13.248		197	
Transport i emmagatzematge	4.245		-86	
Hostaleria	2.881		35	
Informació i comunicacions	611		-76	
Activitats financeres i d'assegurances	263		-9	
Activitats immobiliàries	269		37	
Activitats professionals i tècniques	1.732		-23	
Activitats administratives i auxiliars	2.153		-169	
Adm. pública, Defensa i SS obligatòria	1.767		120	
Educació	2.678		187	
Activitats sanitàries i serveis socials	6.353		-24	
Activitats artístiques i d'entreteniment	795		34	
Altres serveis	1.867		-58	



CONTRACTES LABORALS

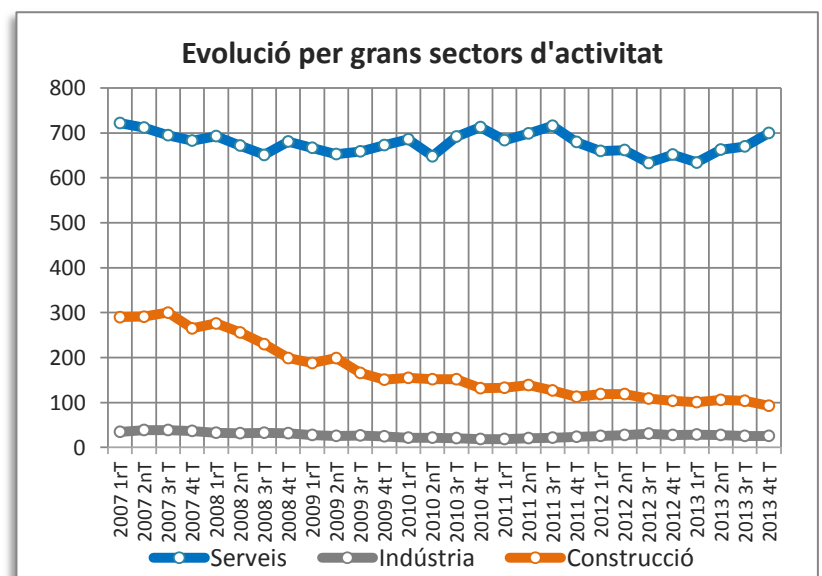
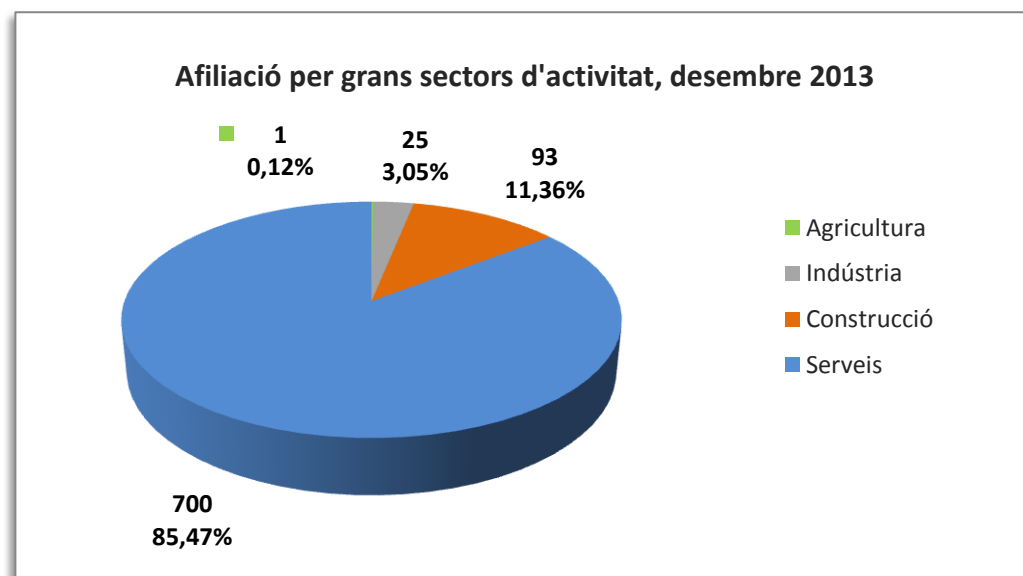
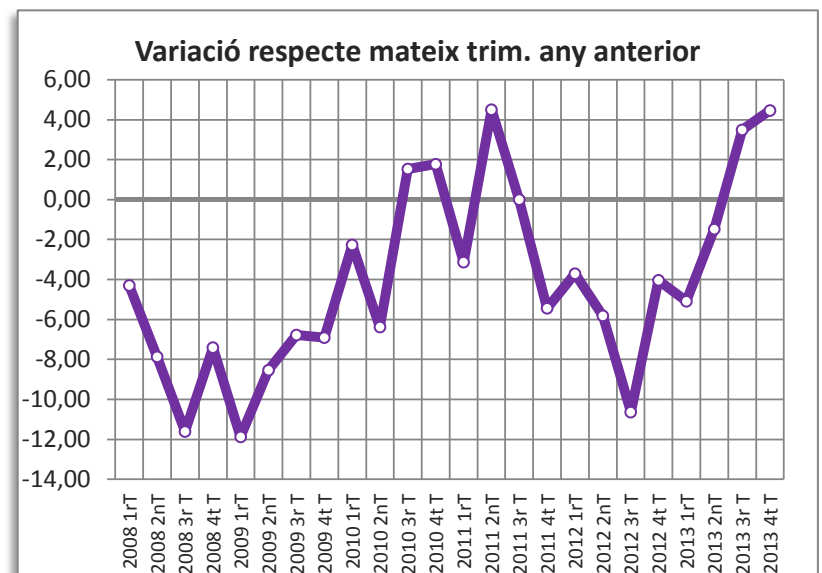
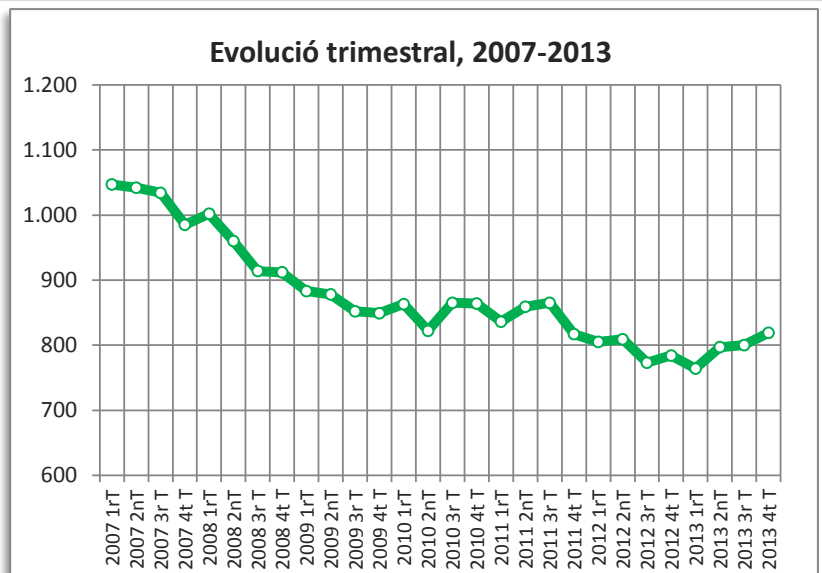
Contractes desembre 2013	4t trim. 2013		Variació any anterior	
	Contractes	%	Absoluta	%
Total	3.088	100,00	418	15,66
Homes	1.450	46,96	306	26,75
Dones	1.638	53,04	112	7,34
Tipus de contractes				
Total indefinits	330	10,69	63	23,60
Ordinari temps indefinit	181		16	
Foment de la contractació indefinida	5		-4	
Indefinit minusvàlids	2		-1	
Convertits en indefinits	142		52	
Total temporals	2.758	89,31	355	14,77
Obra o servei	680		185	
Eventuals circumstàncies producció	1.105		180	
Interinitat	945		4	
Altres	28		-14	



BADIA DEL VALLÈS

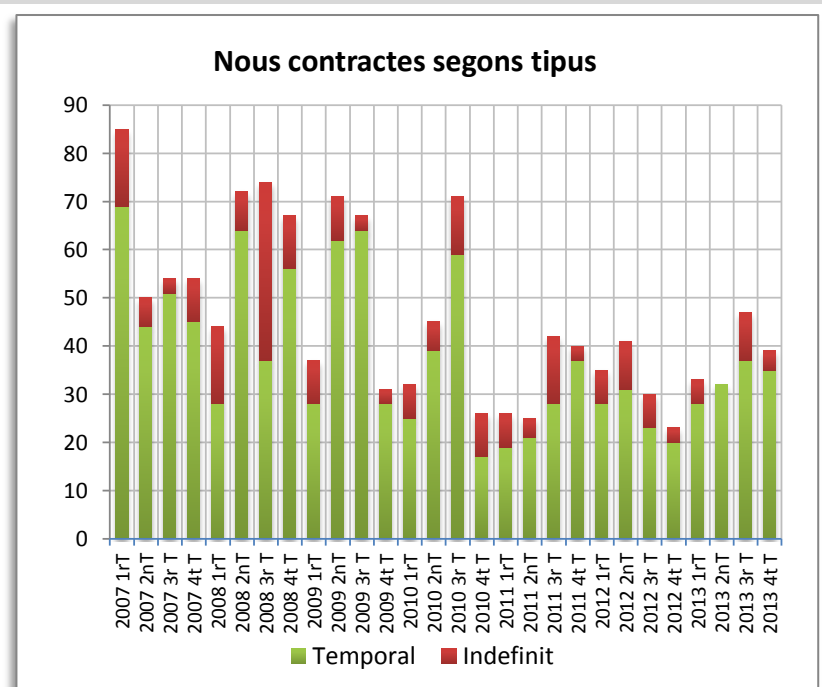
AFILIACIÓ A LA SEGURETAT SOCIAL

Afiliació 4t trimestre 2013	4t trim. 2013		Variació any anterior	
	Afiliació	%	Absoluta	%
Total afiliació	819	100,00	35	4,46
Total règim general	430	52,50	41	10,54
Total autònoms	389	47,50	-6	-1,52
Detall afiliació per CCAE-2009				
Agricultura, ramaderia i pesca	1	0,12	-1	-50,00
Indústria	25	3,05	-1	-3,85
Indústries extractives	0		0	
Indústries manufactureres	24		-2	
Energia elèctrica i gas	0		0	
Aigua, sanejament i gestió de residus	1		1	
Construcció	93	11,36	-11	-10,58
Serveis	700	85,47	48	7,36
Comerç a l'engròs i al detall	247		15	
Transport i emmagatzematge	74		-5	
Hostaleria	74		5	
Informació i comunicacions	5		1	
Activitats financeres i d'assegurances	4		0	
Activitats immobiliàries	3		2	
Activitats professionals i tècniques	15		3	
Activitats administratives i auxiliars	23		-1	
Adm. pública, Defensa i SS obligatòria	164		17	
Educació	22		7	
Activitats sanitàries i serveis socials	11		0	
Activitats artístiques i d'entreteniment	14		4	
Altres serveis	44		0	



CONTRACTES LABORALS

Contractes desembre 2013	4t trim. 2013		Variació any anterior	
	Contractes	%	Absoluta	%
Total	39	100,00	16	69,57
Homes	12	30,77	1	9,09
Dones	27	69,23	15	125,00
Tipus de contractes				
Total indefinits	4	10,26	1	33,33
Ordinari temps indefinit	2		1	
Foment de la contractació indefinida	0		0	
Indefinit minusvàlids	0		0	
Convertits en indefinits	2		0	
Total temporals	35	89,74	15	75,00
Obra o servei	7		0	
Eventuals circumstàncies producció	16		8	
Interinitat	11		6	
Altres	1		1	

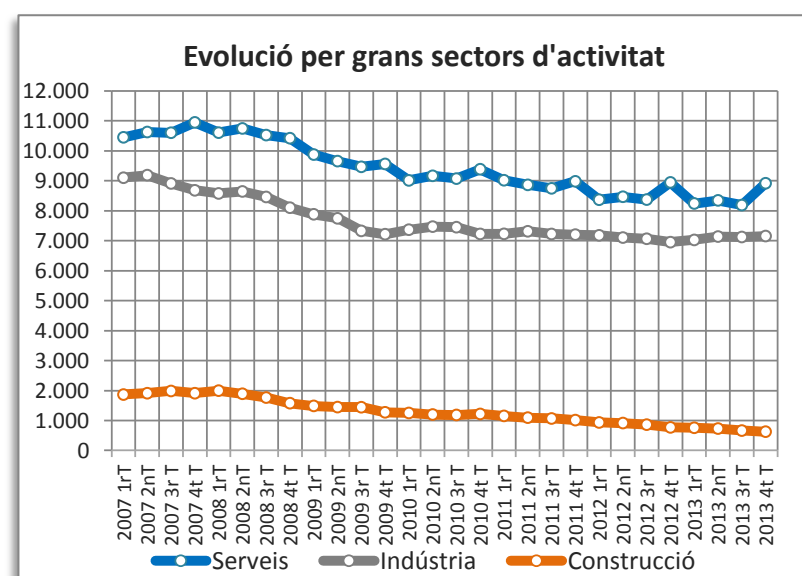
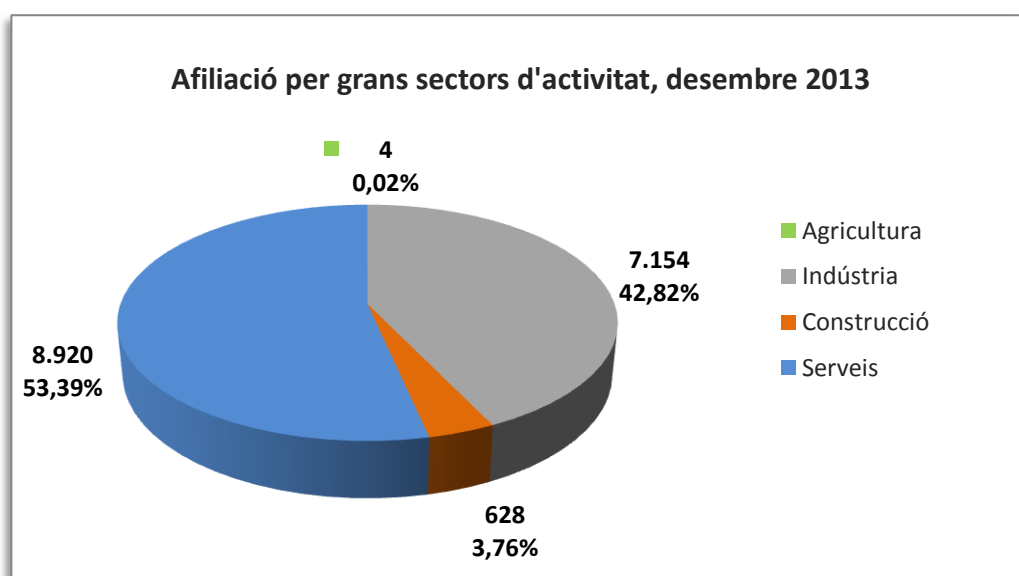
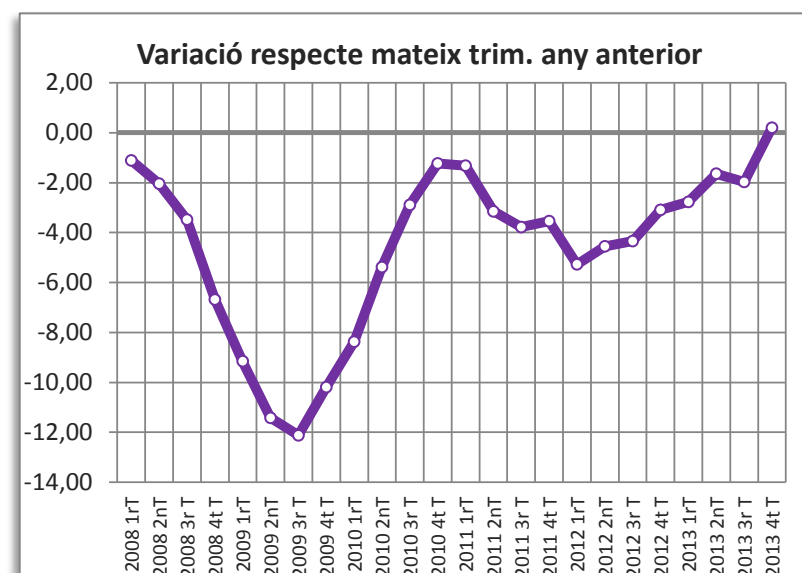
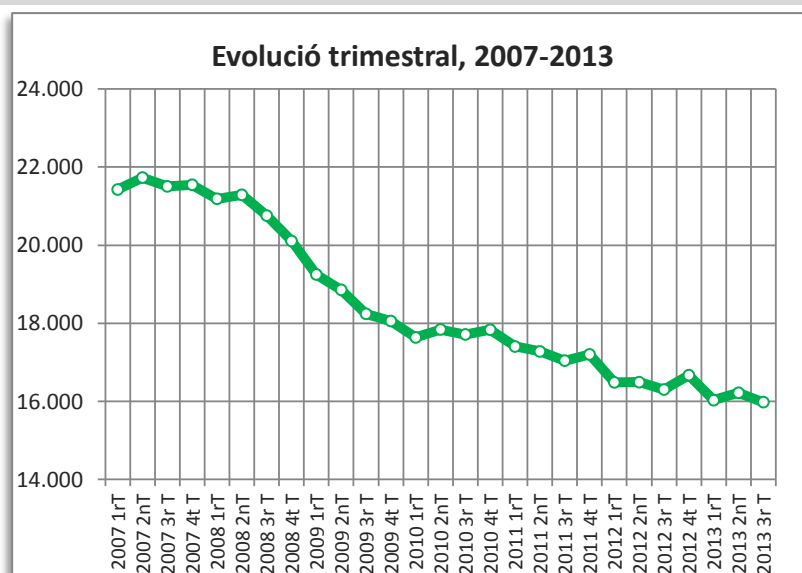


● variació desfavorable ● variació favorable ● sense variació

BARBERÀ DEL VALLÈS

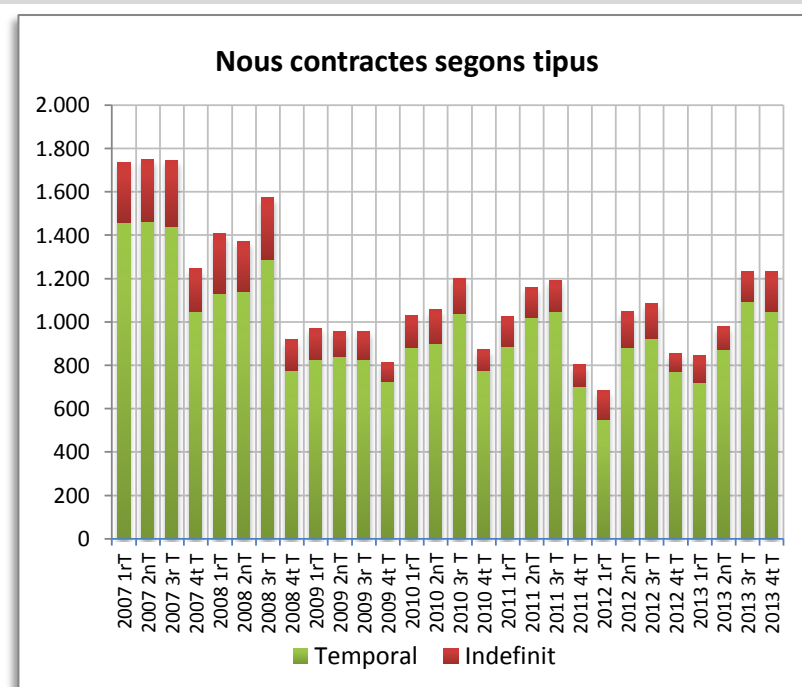
AFILIACIÓ A LA SEGURETAT SOCIAL

Afiliació 4t trimestre 2013	4t trim. 2013		Variació any anterior	
	Afiliació	%	Absoluta	%
Total afiliació	16.706	100,00	34	0,20
Total règim general	14.653	87,71	36	0,25
Total autònoms	2.053	12,29	-2	-0,10
Detall afiliació per CCAE-2009				
Agricultura, ramaderia i pesca	4	0,02	0	0,00
Indústria	7.154	42,82	205	2,95
Indústries extractives	0		0	
Indústries manufactureres	7.084		219	
Energia elèctrica i gas	1		0	
Aigua, sanejament i gestió de residus	69		-14	
Construcció	628	3,76	-143	-18,55
Serveis	8.920	53,39	-28	-0,31
Comerç a l'engròs i al detall	4.316		50	
Transport i emmagatzematge	1.164		-89	
Hostaleria	606		-6	
Informació i comunicacions	365		-30	
Activitats financeres i d'assegurances	38		1	
Activitats immobiliàries	58		6	
Activitats professionals i tècniques	850		-2	
Activitats administratives i auxiliars	519		11	
Adm. pública, Defensa i SS obligatòria	291		-12	
Educació	209		5	
Activitats sanitàries i serveis socials	119		16	
Activitats artístiques i d'entreteniment	90		1	
Altres serveis	295		21	



CONTRACTES LABORALS

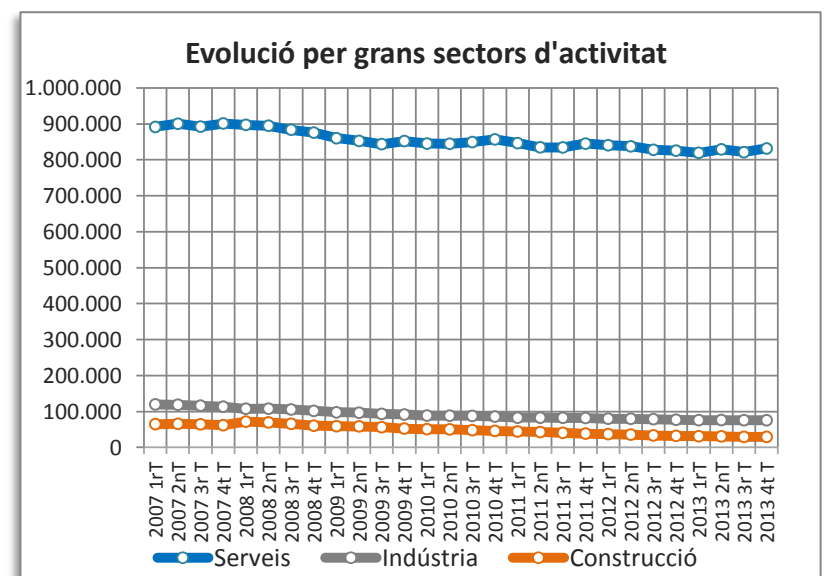
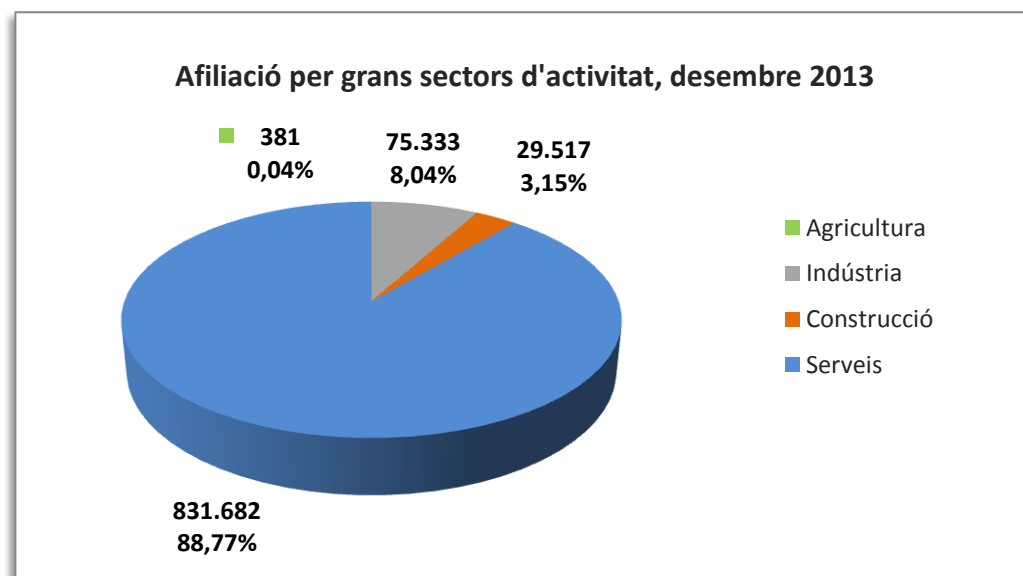
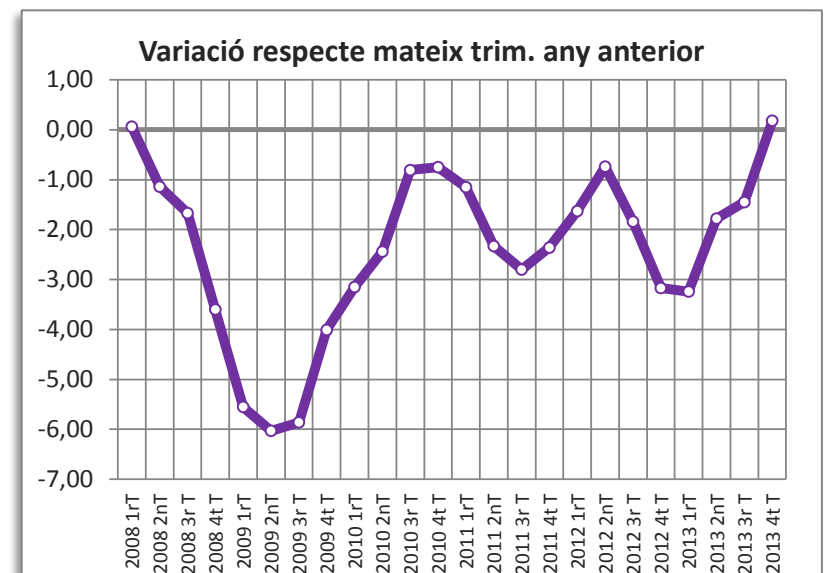
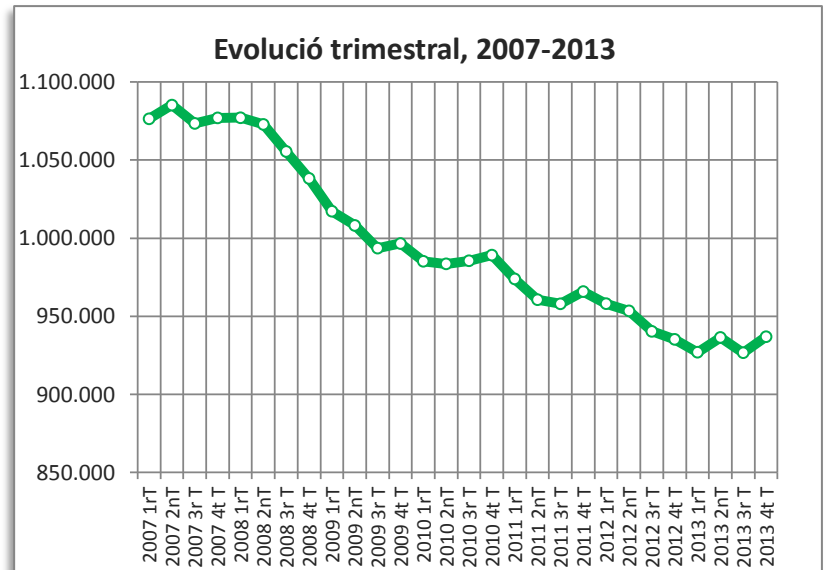
Contractes desembre 2013	4t trim. 2013		Variació any anterior	
	EontraEtes	%	Absoluta	%
Total	1.231	100,00	377	44,15
Homes	714	58,00	305	74,57
Dones	517	42,00	72	16,18
Tipus de contractes				
Total indefinits	182	14,78	99	119,28
Ordinari temps indefinit	115		71	
Foment de la contractació indefinida	6		6	
Indefinit minusvàlids	1		1	
Convertits en indefinits	60		21	
Total temporals	1.049	85,22	278	36,06
Obra o servei	296		69	
Eventuals circumstàncies producció	635		217	
Interinitat	107		4	
Altres	11		-12	



BARCELONA

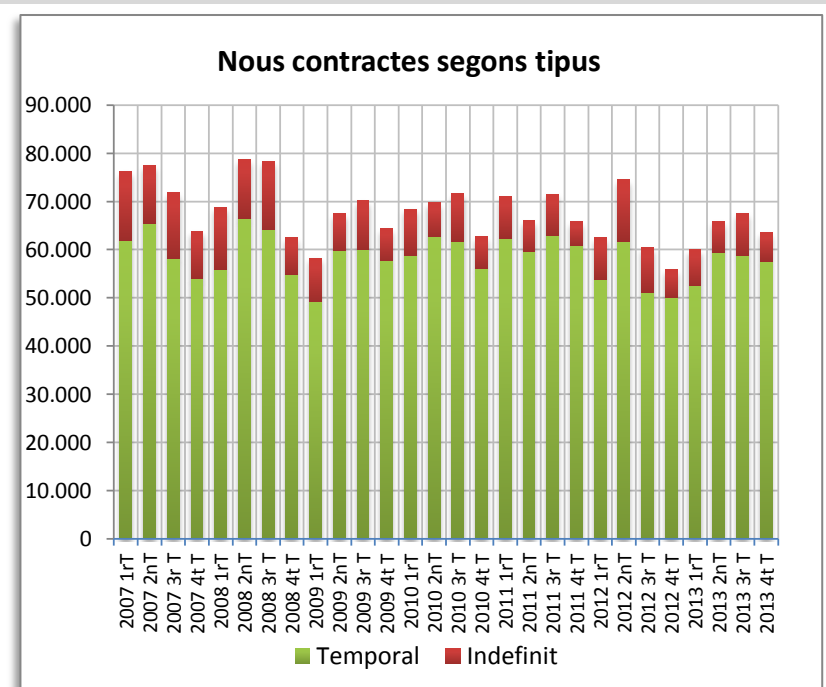
AFILIACIÓ A LA SEGURETAT SOCIAL

Afiliació 4t trimestre 2013	4t trim. 2013		Variació any anterior	
	Afiliació	%	Absoluta	%
Total afiliació	936.913	100,00	● 1.683	0,18
Total règim general	825.858	88,15	● 1.113	0,13
Total autònoms	111.055	11,85	● 570	0,52
Detall afiliació per CCAE-2009				
Agricultura, ramaderia i pesca	381	0,04	● -52	-12,01
Indústria	75.333	8,04	● -1.367	-1,78
Indústries extractives	37		● -14	
Indústries manufactureres	63.532		● -1.306	
Energia elèctrica i gas	2.272		● -52	
Aigua, sanejament i gestió de residus	9.492		● 5	
Construcció	29.517	3,15	● -2.884	-8,90
Serveis	831.682	88,77	● 5.986	0,72
Comerç a l'engròs i al detall	149.721		● -1.457	
Transport i emmagatzematge	44.727		● -1.382	
Hostaleria	71.996		● 1.770	
Informació i comunicacions	47.147		● 444	
Activitats financeres i d'assegurances	40.290		● -537	
Activitats immobiliàries	12.423		● 469	
Activitats professionals i tècniques	84.230		● 1.784	
Activitats administratives i auxiliars	96.975		● 1.616	
Adm. pública, Defensa i SS obligatòria	76.594		● 2.114	
Educació	62.976		● 1.008	
Activitats sanitàries i serveis socials	86.510		● 1.311	
Activitats artístiques i d'entreteniment	23.004		● 13	
Altres serveis	35.089		● -1.167	



CONTRACTES LABORALS

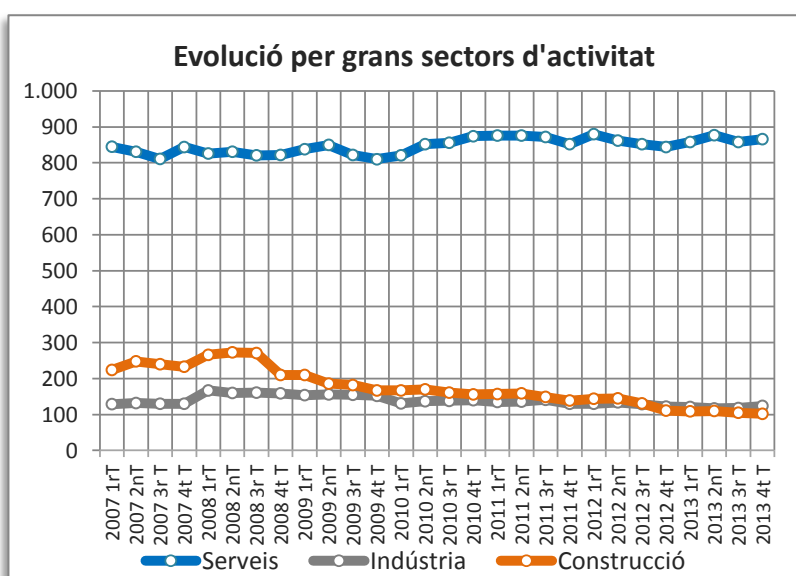
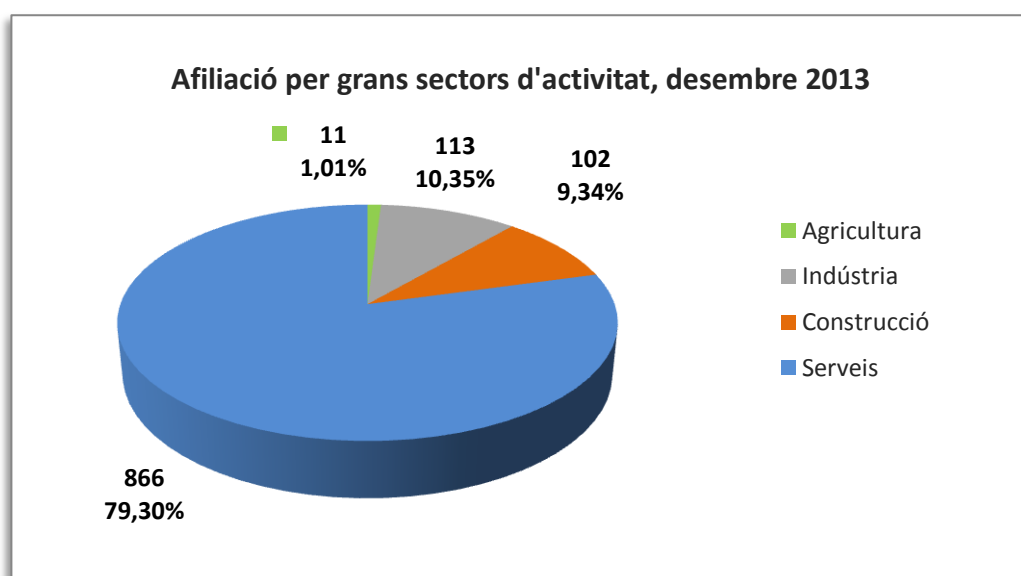
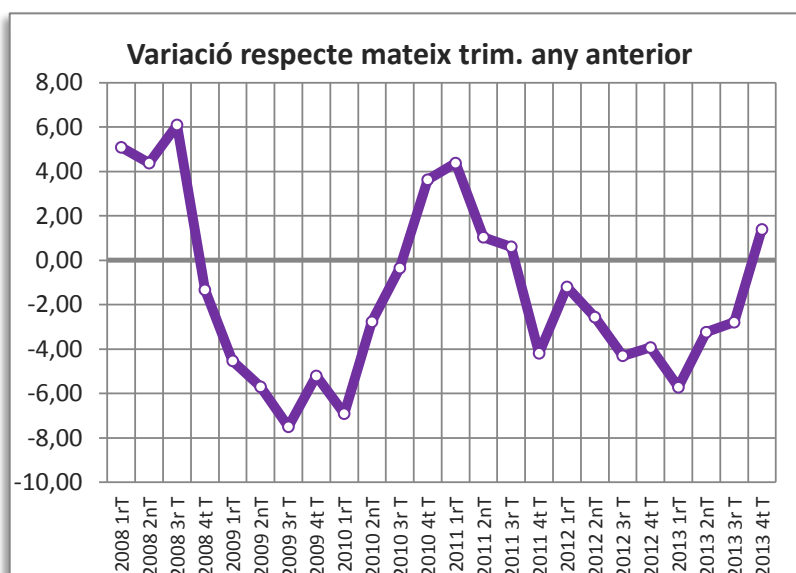
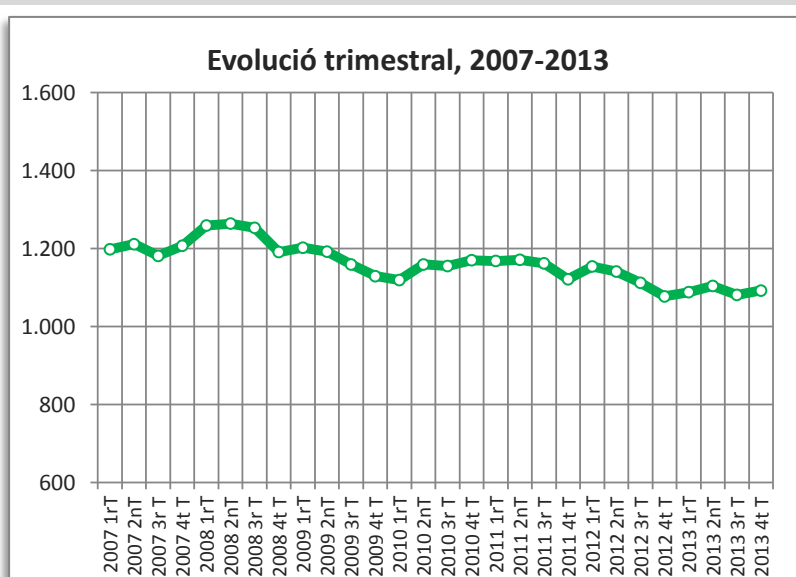
Contractes desembre 2013	4t trim. 2013		Variació any anterior	
	Contractes	%	Absoluta	%
Total	63.617	100,00	● 7.792	13,96
Homes	29.846	46,92	● 4.338	17,01
Dones	33.771	53,08	● 3.454	11,39
Tipus de contractes				
Total indefinits	5.989	9,41	● 189	3,26
Ordinari temps indefinit	3.817		● 7	
Foment de la contractació indefinida	136		● -15	
Indefinit minusvàlids	14		● -1	
Convertits en indefinits	2.022		● 198	
Total temporals	57.628	90,59	● 7.603	15,20
Obra o servei	20.763		● 3.144	
Eventuals circumstàncies producció	24.344		● 3.799	
Interinitat	11.753		● 795	
Altres	768		● -135	



BEGUES

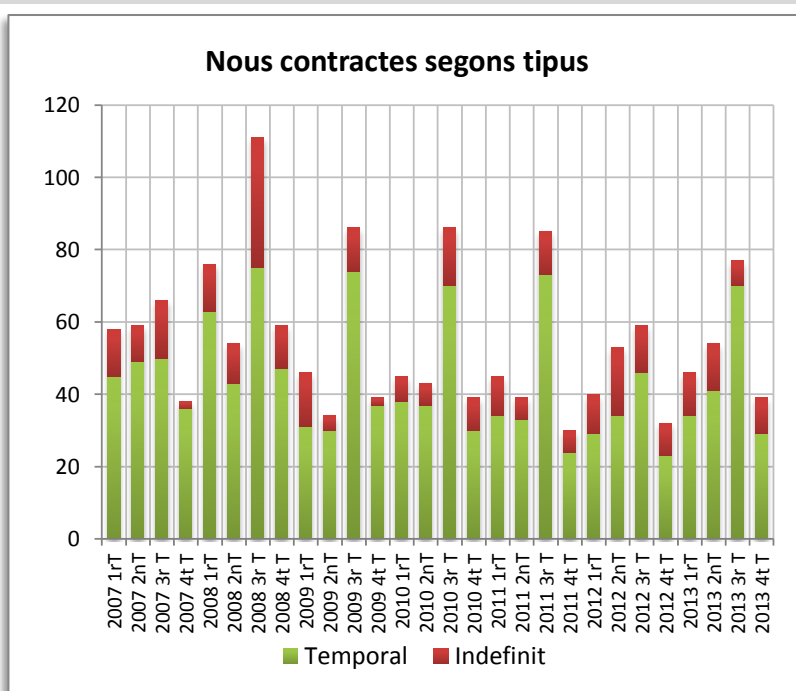
AFILIACIÓ A LA SEGURETAT SOCIAL

Afiliació 4t trimestre 2013	4t trim. 2013		Variació any anterior	
	Afiliació	%	Absoluta	%
Total afiliació	1.092	100,00	15	1,39
Total règim general	472	43,22	-2	-0,42
Total autònoms	620	56,78	17	2,82
Detall afiliació per CCAE-2009				
Agricultura, ramaderia i pesca	11	1,01	1	10,00
Indústria	113	10,35	1	0,89
Indústries extractives	4		0	
Indústries manufactureres	100		2	
Energia elèctrica i gas	0		0	
Aigua, sanejament i gestió de residus	9		-1	
Construcció	102	9,34	-9	-8,11
Serveis	866	79,30	22	2,61
Comerç a l'engròs i al detall	242		14	
Transport i emmagatzematge	61		1	
Hostaleria	80		5	
Informació i comunicacions	23		1	
Activitats financeres i d'assegurances	10		2	
Activitats immobiliàries	15		1	
Activitats professionals i tècniques	82		-2	
Activitats administratives i auxiliars	69		-9	
Adm. pública, Defensa i SS obligatòria	71		-1	
Educació	96		1	
Activitats sanitàries i serveis socials	47		6	
Activitats artístiques i d'entreteniment	15		2	
Altres serveis	55		1	



CONTRACTES LABORALS

Contractes desembre 2013	4t trim. 2013		Variació any anterior	
	Contractes	%	Absoluta	%
Total	39	100,00	7	21,88
Homes	23	58,97	7	43,75
Dones	16	41,03	0	0,00
Tipus de contractes				
Total indefinits	10	25,64	1	11,11
Ordinari temps indefinit	7		2	
Foment de la contractació indefinida	1		0	
Indefinit minusvàlids	0		0	
Convertits en indefinits	2		-1	
Total temporals	29	74,36	6	26,09
Obra o servei	8		2	
Eventuals circumstàncies producció	15		3	
Interinitat	5		4	
Altres	1		-3	

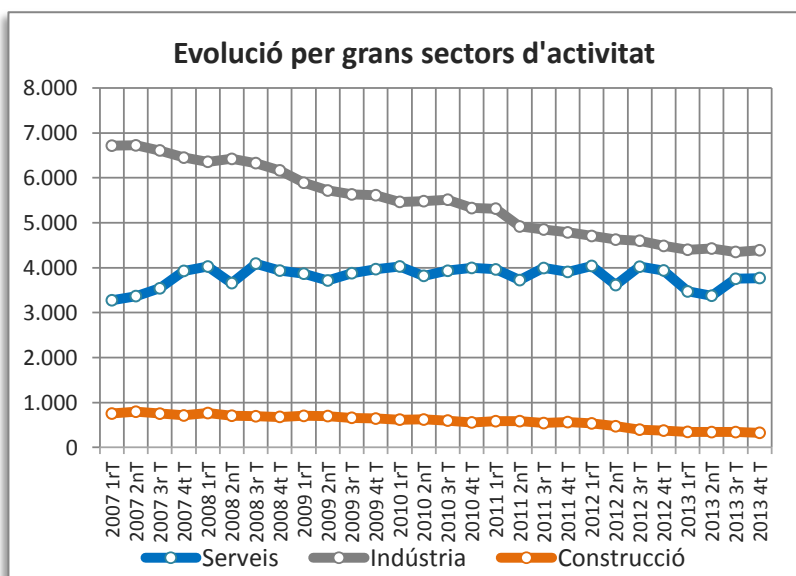
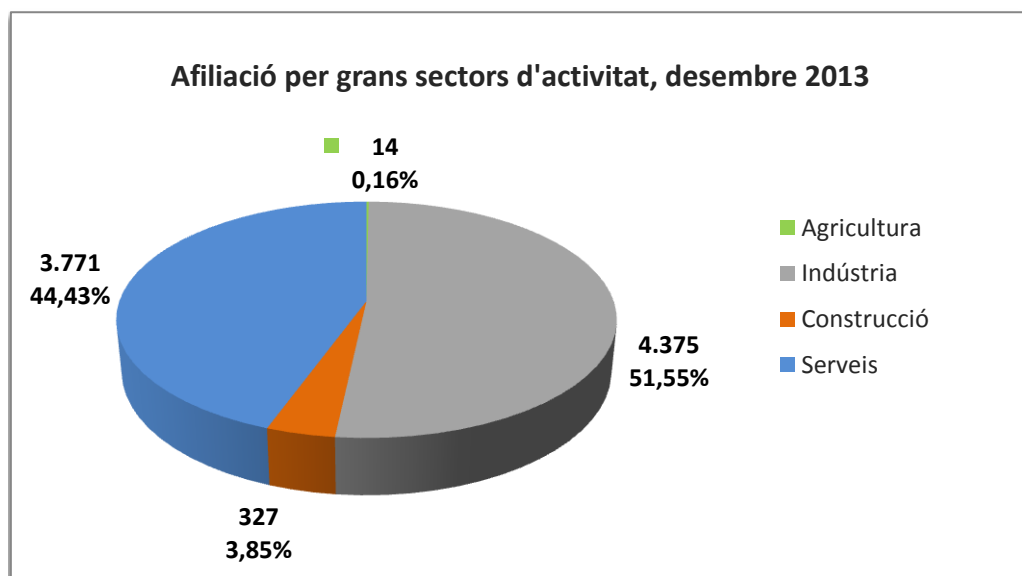
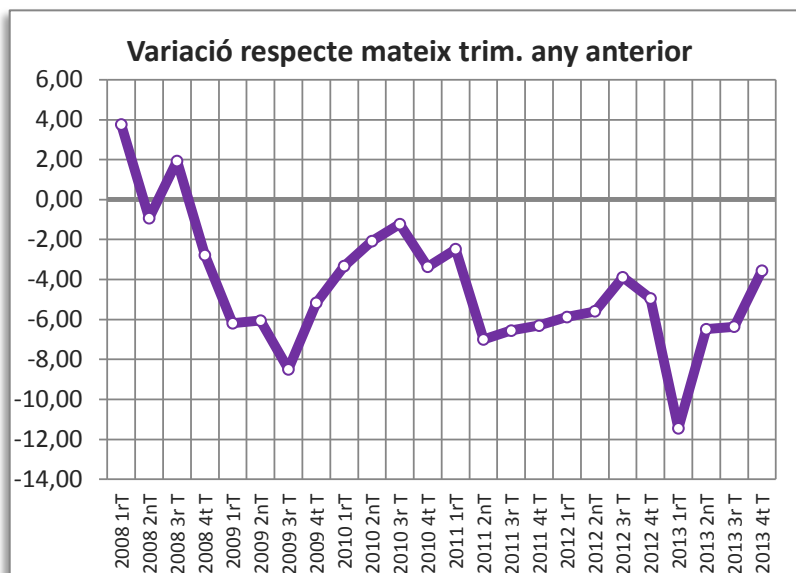
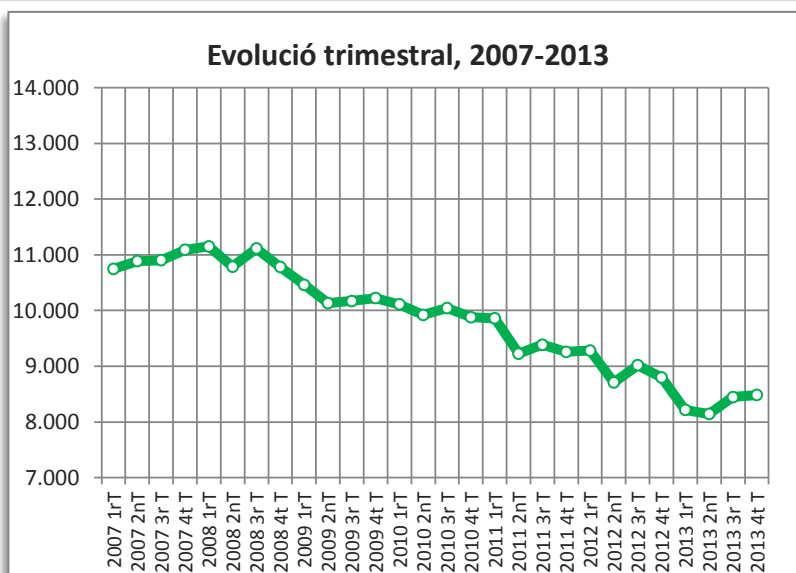


● variació desfavorable ● variació favorable ● sense variació

CASTELLBISBAL

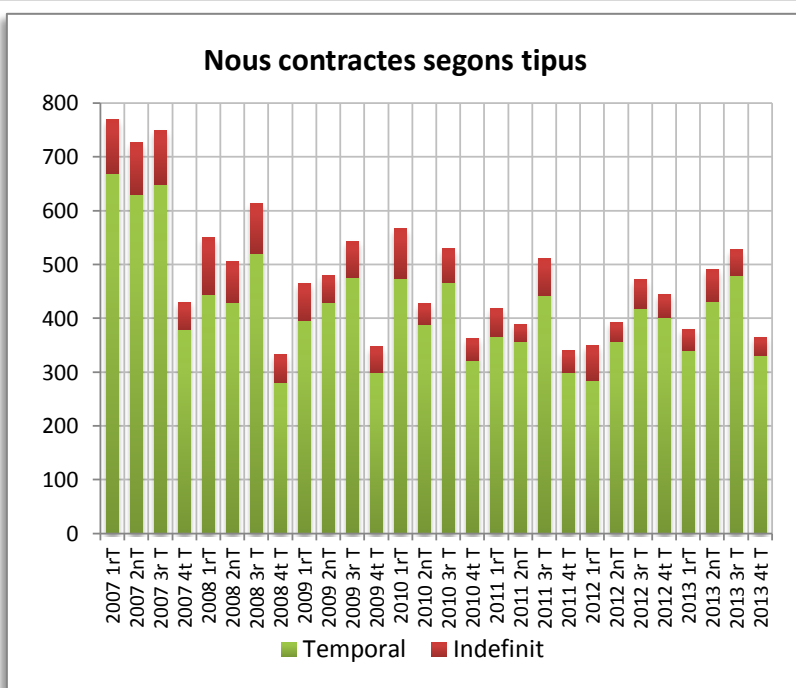
AFILIACIÓ A LA SEGURETAT SOCIAL

Afiliació 4t trimestre 2013	4t trim. 2013		Variació any anterior	
	Afiliació	%	Absoluta	%
Total afiliació	8.487	100,00	-313	-3,56
Total règim general	7.689	90,60	-320	-4,00
Total autònoms	798	9,40	7	0,88
Detall afiliació per CCAE-2009				
Agricultura, ramaderia i pesca	14	0,16	0	0,00
Indústria	4.375	51,55	-96	-2,15
Indústries extractives	0		0	
Indústries manufactureres	4.234		-109	
Energia elèctrica i gas	3		1	
Aigua, sanejament i gestió de residus	138		12	
Construcció	327	3,85	-49	-13,03
Serveis	3.771	44,43	-168	-4,27
Comerç a l'engròs i al detall	1.223		-163	
Transport i emmagatzematge	784		-100	
Hostaleria	406		25	
Informació i comunicacions	15		-49	
Activitats financeres i d'assegurances	15		2	
Activitats immobiliàries	17		-4	
Activitats professionals i tècniques	272		133	
Activitats administratives i auxiliars	291		-70	
Adm. pública, Defensa i SS obligatòria	167		-3	
Educació	39		-325	
Activitats sanitàries i serveis socials	430		375	
Activitats artístiques i d'entreteniment	40		5	
Altres serveis	72		6	



CONTRACTES LABORALS

Contractes desembre 2013	4t trim. 2013		Variació any anterior	
	Contractes	%	Absoluta	%
Total	365	100,00	-80	-17,98
Homes	265	72,60	-95	-26,39
Dones	100	27,40	15	17,65
Tipus de contractes				
Total indefinits	34	9,32	-9	-20,93
Ordinari temps indefinit	17		-9	
Foment de la contractació indefinida	1		-1	
Indefinit minusvàlids	0		0	
Convertits en indefinits	16		1	
Total temporals	331	90,68	-71	-17,66
Obra o servei	133		-20	
Eventuals circumstàncies producció	125		-70	
Interinitat	72		25	
Altres	1		-6	

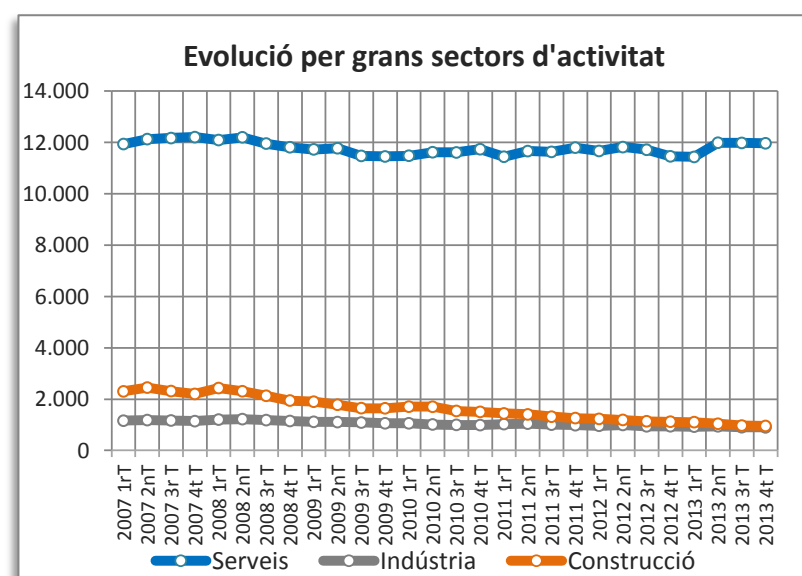
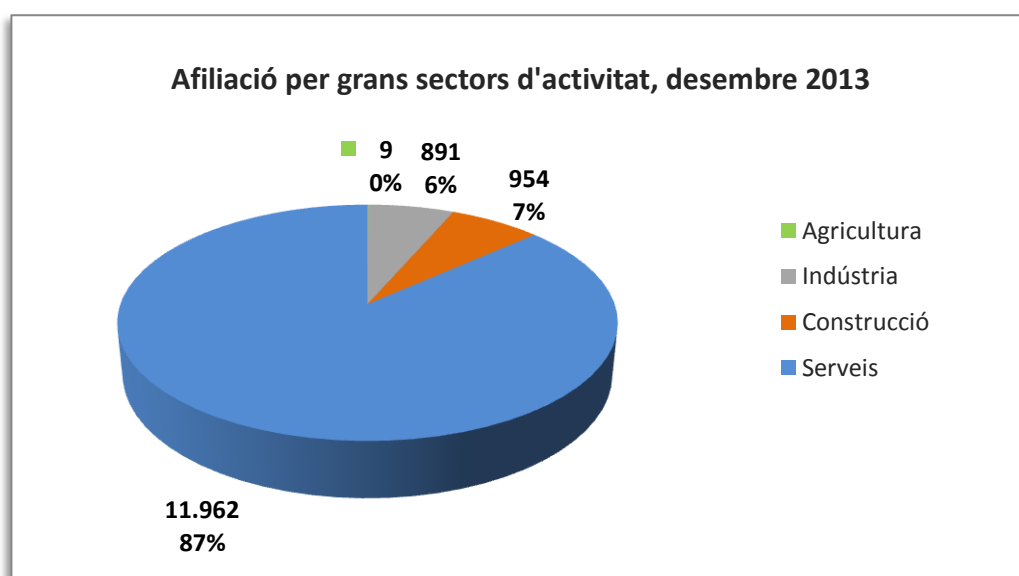
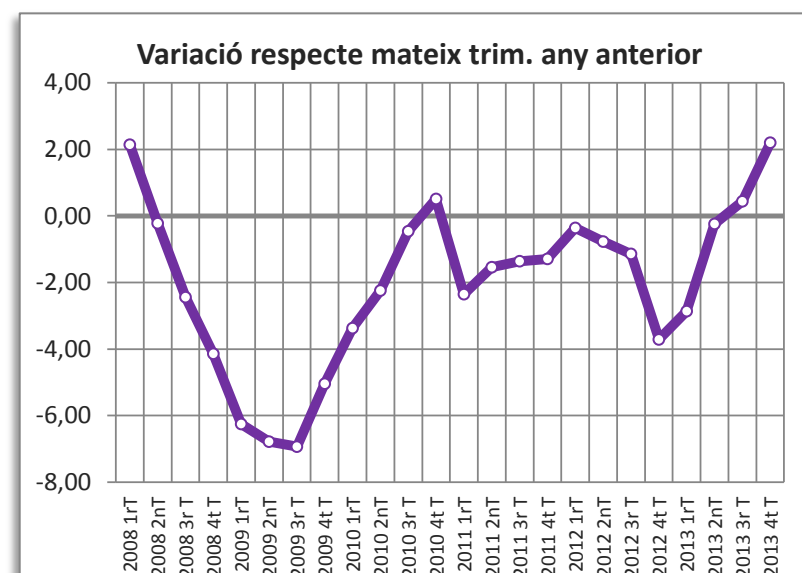
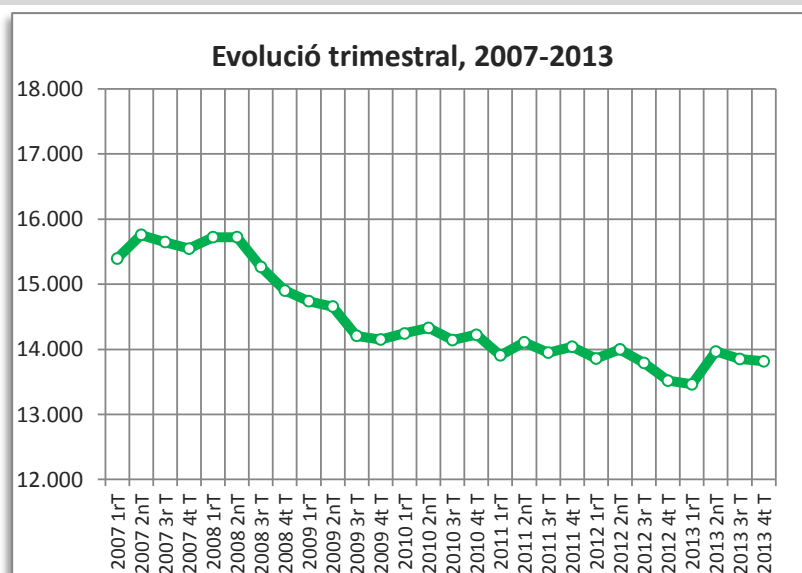


● variació desfavorable ● variació favorable ● sense variació

CASTELLDEFELS

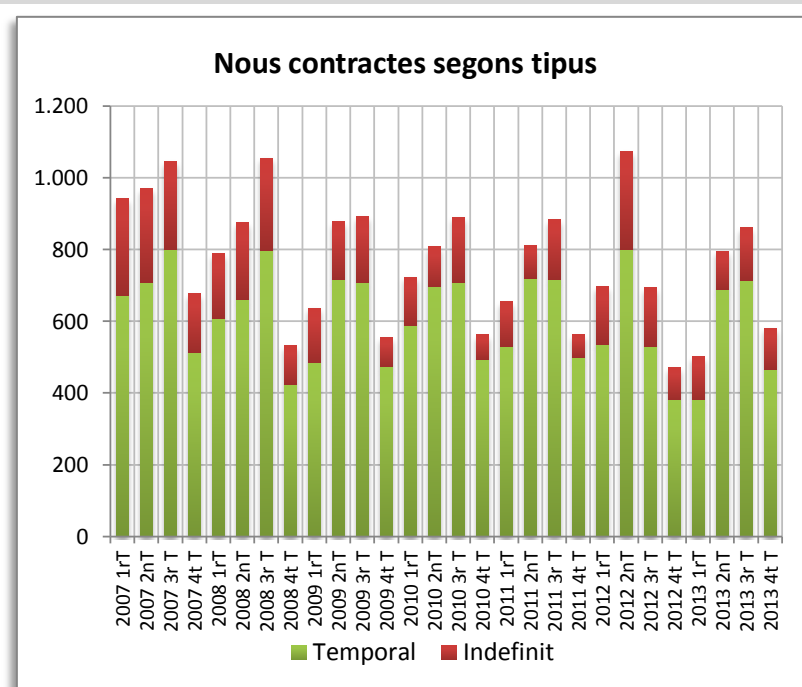
AFILIACIÓ A LA SEGURETAT SOCIAL

Afiliació 4t trimestre 2013	4t trim. 2013		Variació any anterior	
	Afiliació	%	Absoluta	%
Total afiliació	13.816	100,00	● 297	2,20
Total règim general	9.017	65,26	● 263	3,00
Total autònoms	4.799	34,74	● 34	0,71
Detall afiliació per CCAE-2009				
Agricultura, ramaderia i pesca	9	0,07	● 1	12,50
Indústria	891	6,45	● -45	-4,81
Indústries extractives	0		● 0	
Indústries manufactureres	778		● -47	
Energia elèctrica i gas	3		● 0	
Aigua, sanejament i gestió de residus	110		● 2	
Construcció	954	6,91	● -167	-14,90
Serveis	11.962	86,58	● 508	4,44
Comerç a l'engròs i al detall	2.830		● -45	
Transport i emmagatzematge	634		● -16	
Hostaleria	2.033		● 39	
Informació i comunicacions	593		● 226	
Activitats financeres i d'assegurances	140		● 28	
Activitats immobiliàries	179		● 6	
Activitats professionals i tècniques	1.113		● 58	
Activitats administratives i auxiliars	777		● 53	
Adm. pública, Defensa i SS obligatòria	803		● 81	
Educació	655		● -6	
Activitats sanitàries i serveis socials	941		● 17	
Activitats artístiques i d'entreteniment	318		● 22	
Altres serveis	946		● 45	



CONTRACTES LABORALS

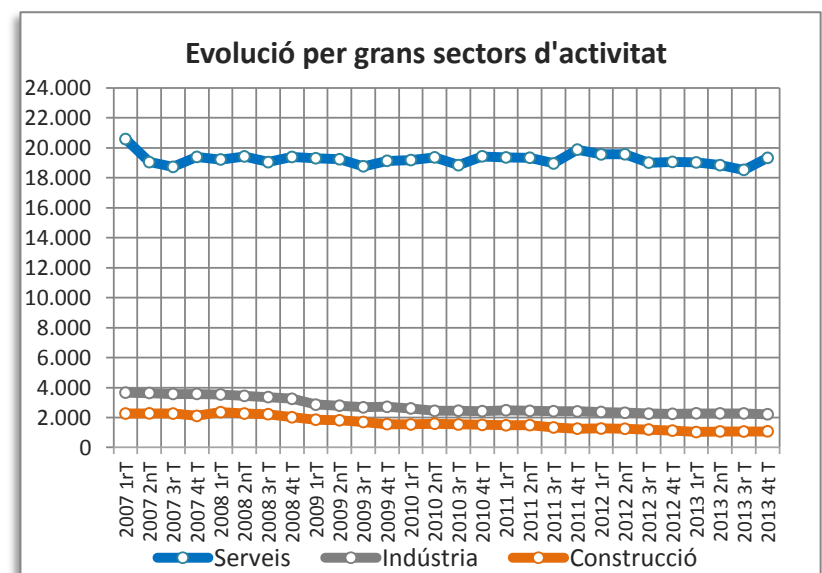
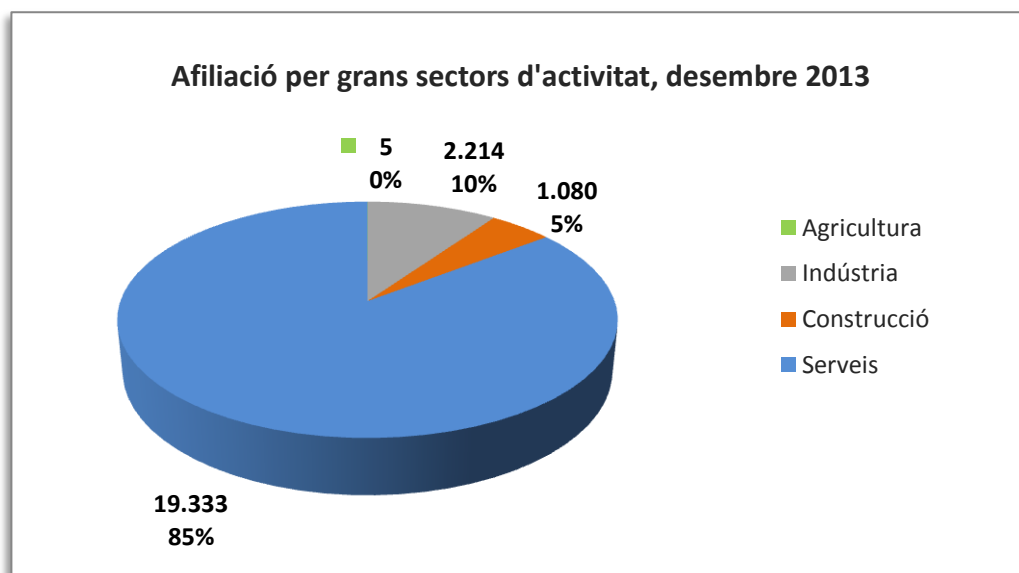
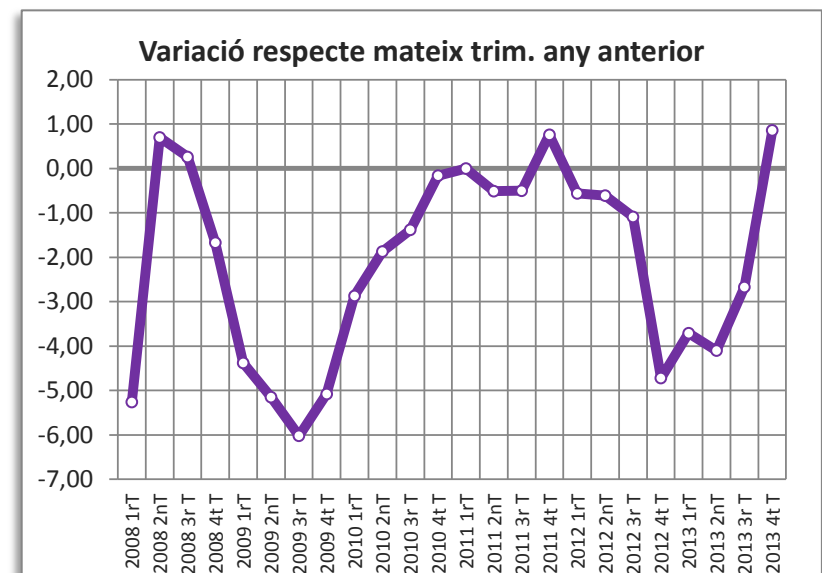
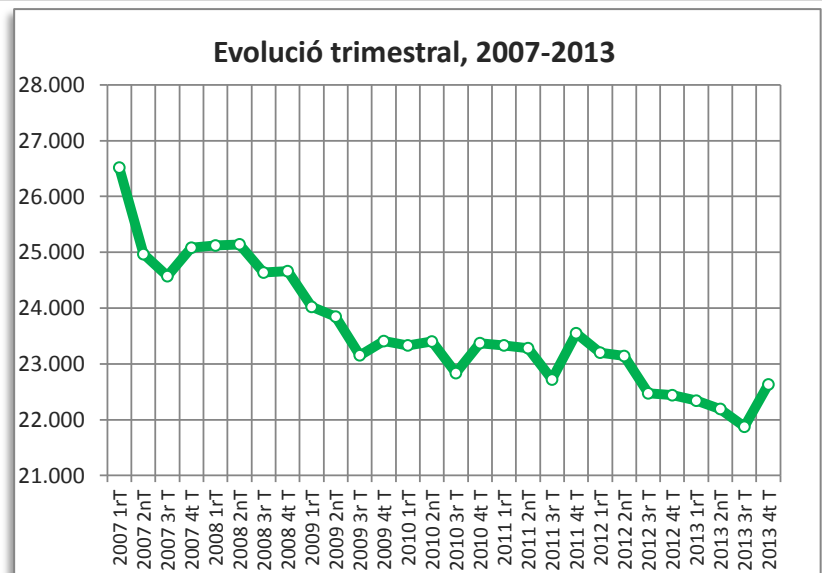
Contractes desembre 2013	4t trim. 2013		Variació any anterior	
	Contractes	%	Absoluta	%
Total	581	100,00	● 109	23,09
Homes	283	48,71	● 40	16,46
Dones	298	51,29	● 69	30,13
Tipus de contractes				
Total indefinits	114	19,62	● 23	25,27
Ordinari temps indefinit	64		● 8	
Foment de la contractació indefinida	7		● 5	
Indefinit minusvàlids	0		● -1	
Convertits en indefinits	43		● 11	
Total temporals	467	80,38	● 86	22,57
Obra o servei	125		● 7	
Eventuals circumstàncies producció	283		● 79	
Interinitat	38		● -5	
Altres	21		● 5	



CERDANYOLA DEL VALLÈS

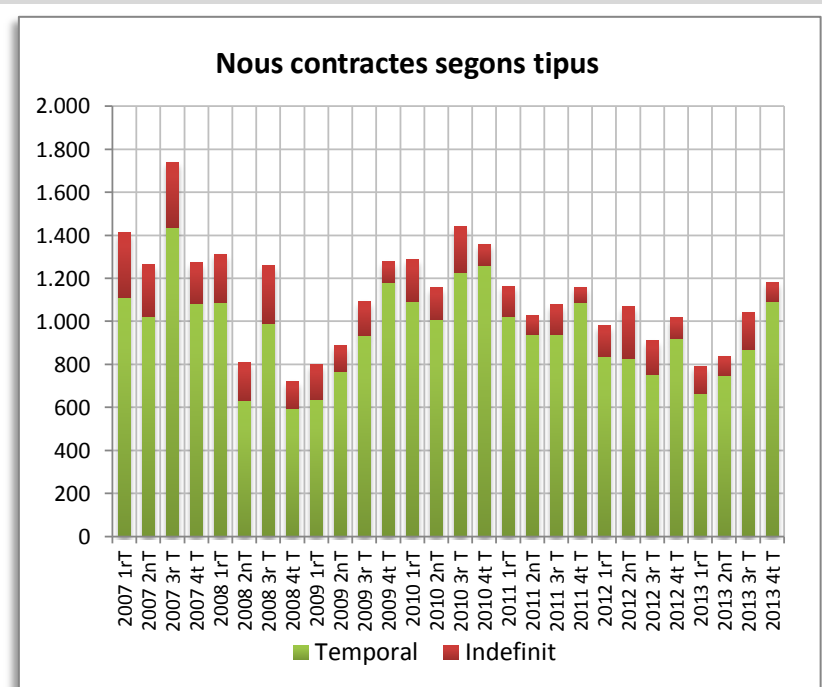
AFILIACIÓ A LA SEGURETAT SOCIAL

Afiliació 4t trimestre 2013	4t trim. 2013		Variació any anterior	
	Afiliació	%	Absoluta	%
Total afiliació	22.632	100,00	193	0,86
Total règim general	18.541	81,92	200	1,09
Total autònoms	4.091	18,08	-7	-0,17
Detall afiliació per CCAE-2009				
Agricultura, ramaderia i pesca	5	0,02	-1	-16,67
Indústria	2.214	9,78	-27	-1,20
Indústries extractives	33		1	
Indústries manufactureres	2.123		-31	
Energia elèctrica i gas	1		0	
Aigua, sanejament i gestió de residus	57		3	
Construcció	1.080	4,77	-46	-4,09
Serveis	19.333	85,42	267	1,40
Comerç a l'engròs i al detall	3.179		-51	
Transport i emmagatzematge	906		-18	
Hostaleria	972		-20	
Informació i comunicacions	560		-157	
Activitats financeres i d'assegurances	96		7	
Activitats immobiliàries	135		9	
Activitats professionals i tècniques	3.359		278	
Activitats administratives i auxiliars	796		5	
Adm. pública, Defensa i SS obligatòria	560		5	
Educació	6.168		228	
Activitats sanitàries i serveis socials	1.253		35	
Activitats artístiques i d'entreteniment	322		3	
Altres serveis	1.027		-57	



CONTRACTES LABORALS

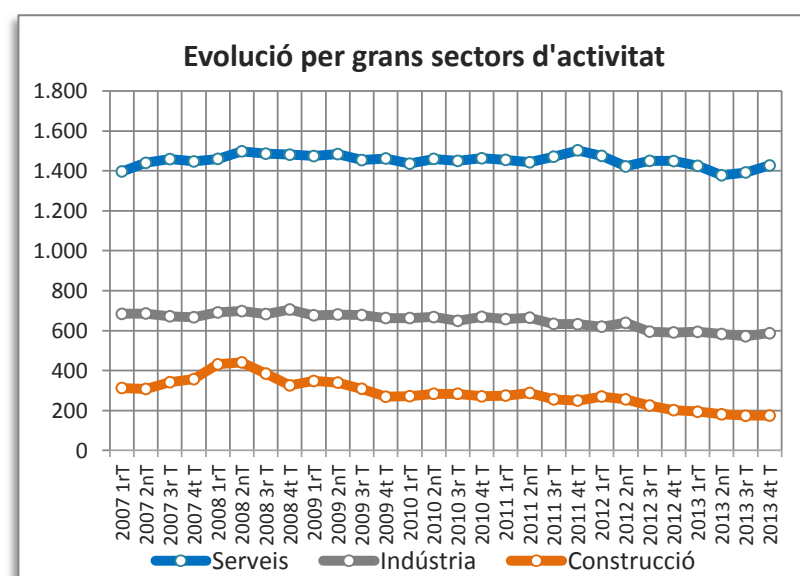
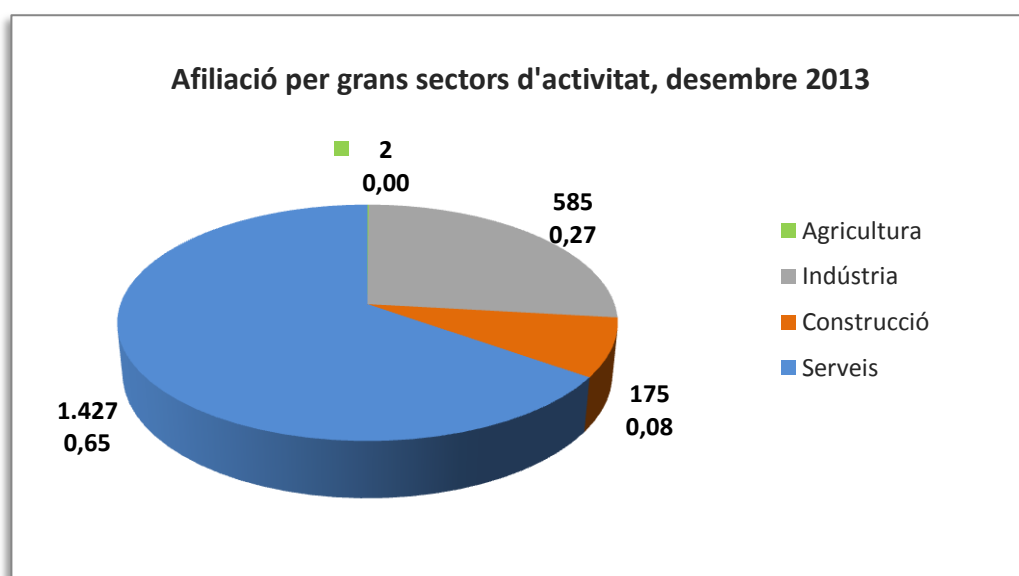
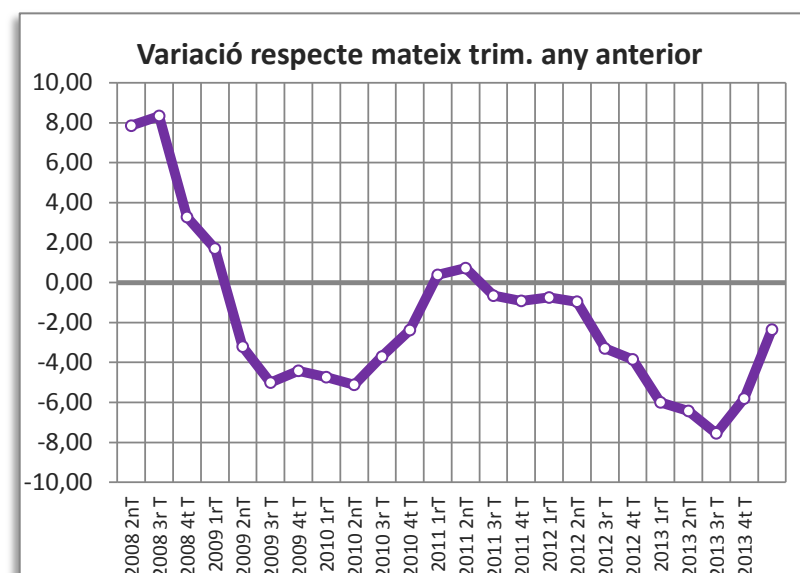
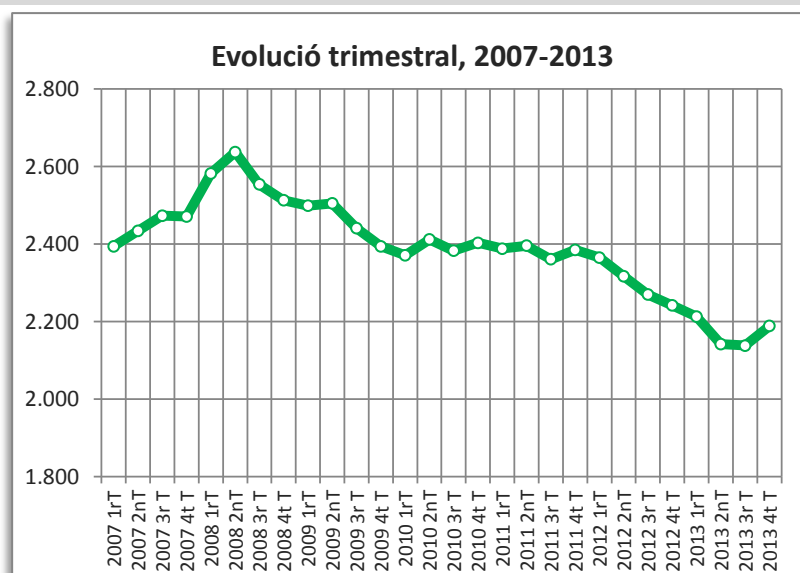
Contractes desembre 2013	4t trim. 2013		Variació any anterior	
	Contractes	%	Absoluta	%
Total	1.182	100,00	166	16,34
Homes	370	31,30	46	14,20
Dones	812	68,70	120	17,34
Tipus de contractes				
Total indefinits	89	7,53	-7	-7,29
Ordinari temps indefinit	64		2	
Foment de la contractació indefinida	1		-1	
Indefinit minusvàlids	1		1	
Convertits en indefinits	23		-9	
Total temporals	1.093	92,47	173	18,80
Obra o servei	749		68	
Eventuals circumstàncies producció	172		37	
Interinitat	113		41	
Altres	59		27	



CERVELLÓ

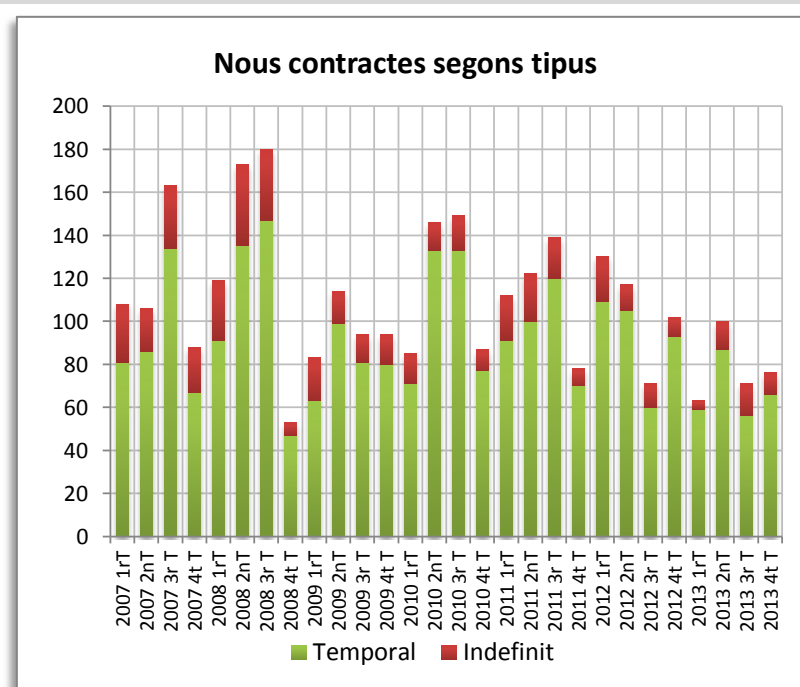
AFILIACIÓ A LA SEGURETAT SOCIAL

Afiliació 4t trimestre 2013	4t trim. 2013		Variació any anterior	
	Afiliació	%	Absoluta	%
Total afiliació	2.189	100,00	-53	-2,36
Total règim general	1.414	64,60	-59	-4,01
Total autònoms	775	35,40	6	0,78
Detall afiliació per CCAE-2009				
Agricultura, ramaderia i pesca	2	0,09	1	100,00
Indústria	585	26,72	-5	-0,85
Indústries extractives	12		0	
Indústries manufactureres	569		-3	
Energia elèctrica i gas	1		0	
Aigua, sanejament i gestió de residus	3		-2	
Construcció	175	7,99	-27	-13,37
Serveis	1.427	65,19	-22	-1,52
Comerç a l'engròs i al detall	464		-3	
Transport i emmagatzematge	190		-8	
Hostaleria	96		3	
Informació i comunicacions	25		2	
Activitats financeres i d'assegurances	11		-1	
Activitats immobiliàries	20		4	
Activitats professionals i tècniques	67		1	
Activitats administratives i auxiliars	144		1	
Adm. pública, Defensa i SS obligatòria	99		-6	
Educació	42		-9	
Activitats sanitàries i serveis socials	136		-10	
Activitats artístiques i d'entreteniment	73		12	
Altres serveis	60		-8	



CONTRACTES LABORALS

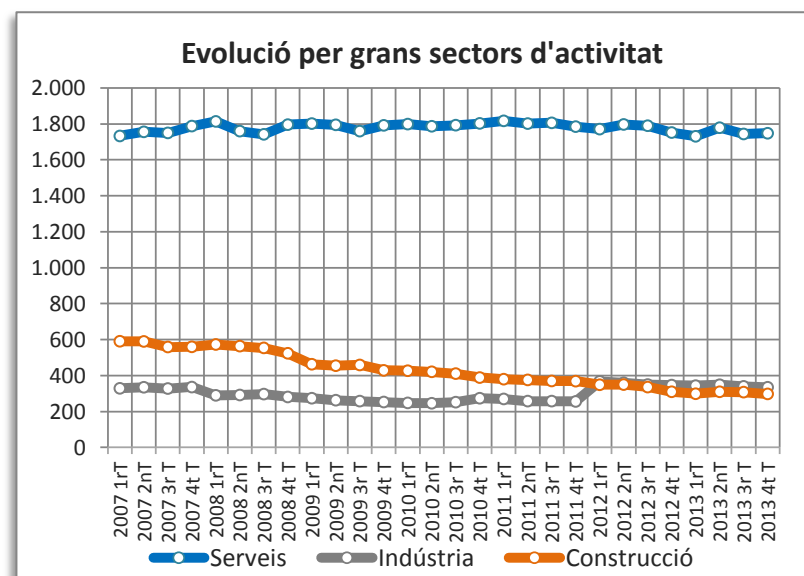
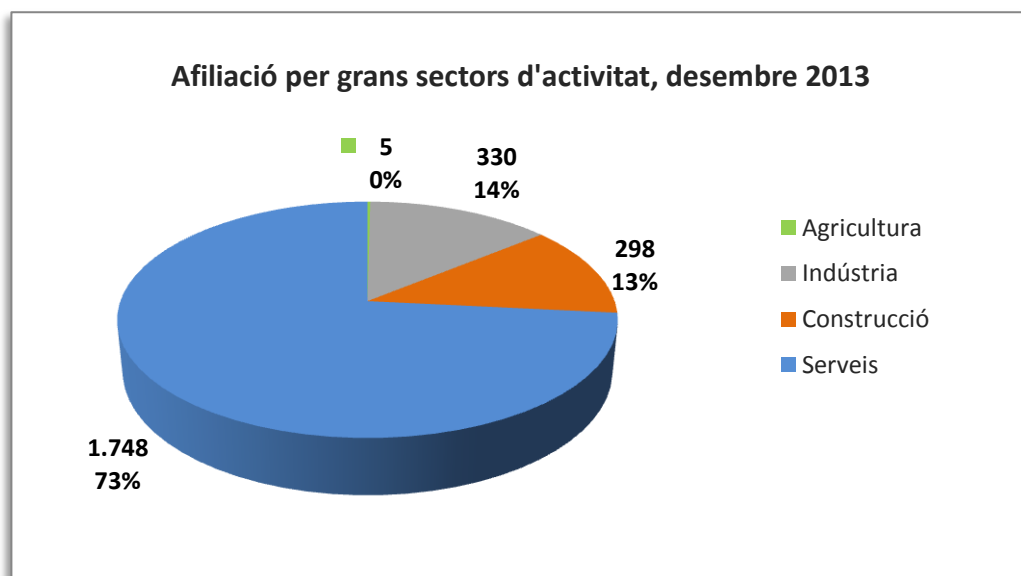
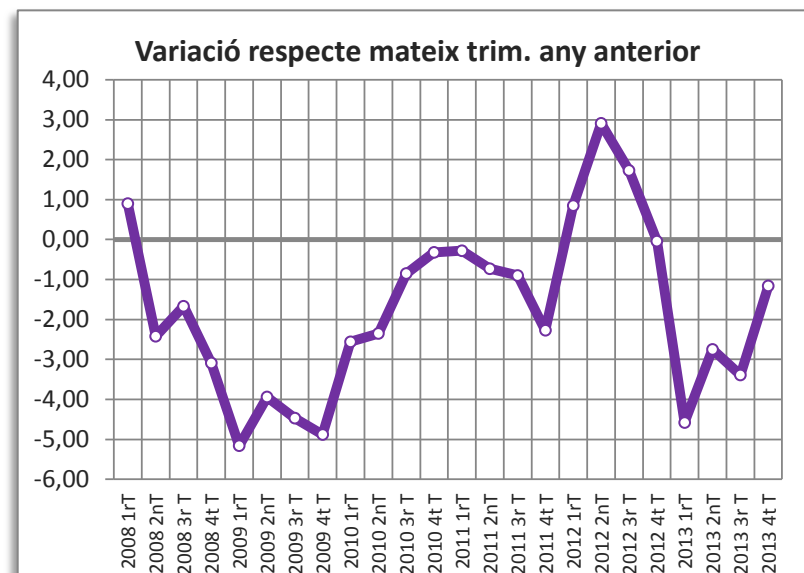
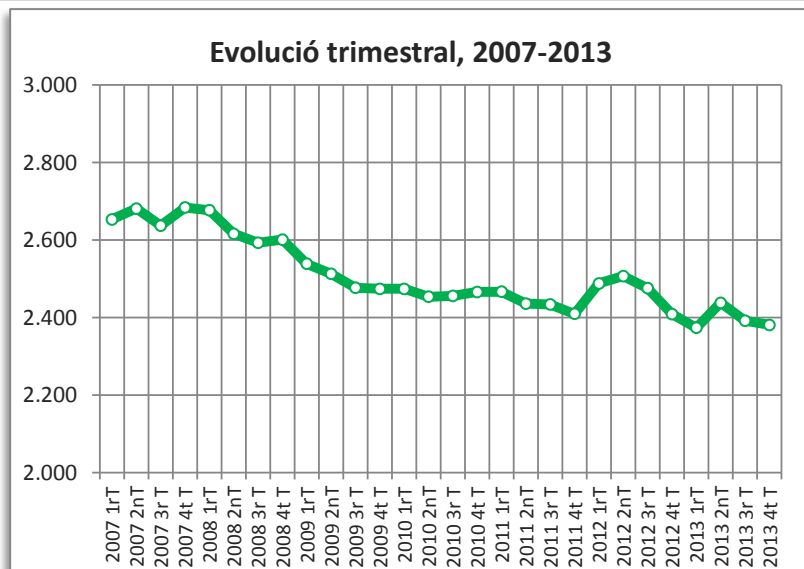
Contractes desembre 2013	4t trim. 2013		Variació any anterior	
	Contractes	%	Absoluta	%
Total	76	100,00	-26	-25,49
Homes	46	60,53	-16	-25,81
Dones	30	39,47	-10	-25,00
Tipus de contractes				
Total indefinits	10	13,16	1	11,11
Ordinari temps indefinit	6		0	
Foment de la contractació indefinida	0		0	
Indefinit minusvàlids	0		0	
Convertits en indefinits	4		1	
Total temporals	66	86,84	-27	-29,03
Obra o servei	37		-12	
Eventuals circumstàncies producció	25		-6	
Interinitat	2		-10	
Altres	2		1	



CORBERA DE LLOBREGAT

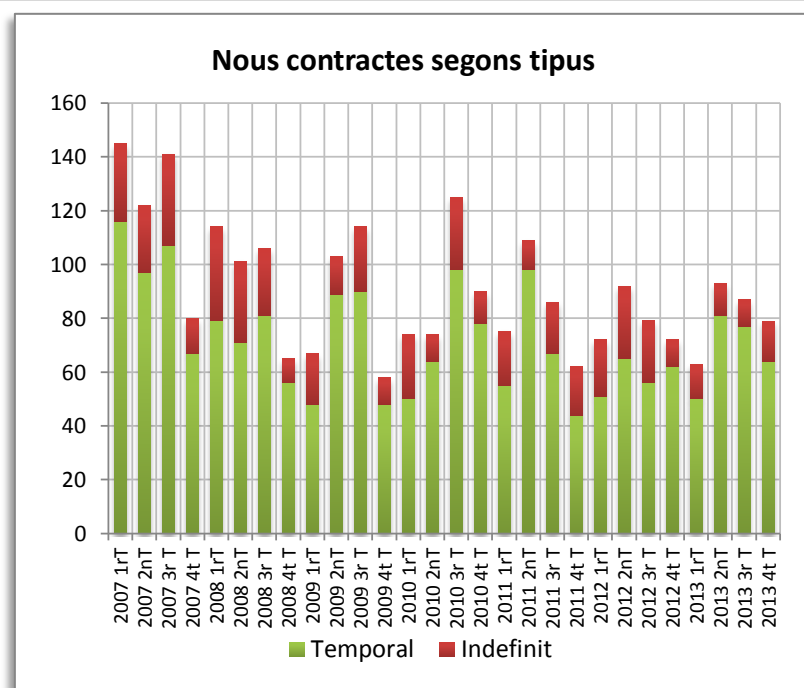
AFILIACIÓ A LA SEGURETAT SOCIAL

Afiliació 4t trimestre 2013	4t trim. 2013		Variació any anterior	
	Afiliació	%	Absoluta	%
Total afiliació	2.381	100,00	-28	-1,16
Total règim general	1.172	49,22	7	0,60
Total autònoms	1.209	50,78	-35	-2,81
Detall afiliació per CCAE-2009				
Agricultura, ramaderia i pesca	5	0,21	1	25,00
Indústria	330	13,86	-13	-3,79
Indústries extractives	14		-1	
Indústries manufactureres	316		-12	
Energia elèctrica i gas	0		0	
Aigua, sanejament i gestió de residus	0		0	
Construcció	298	12,52	-12	-3,87
Serveis	1.748	73,41	-4	-0,23
Comerç a l'engròs i al detall	458		-18	
Transport i emmagatzematge	252		9	
Hostaleria	135		-11	
Informació i comunicacions	47		13	
Activitats financeres i d'assegurances	20		-1	
Activitats immobiliàries	22		0	
Activitats professionals i tècniques	142		6	
Activitats administratives i auxiliars	75		-3	
Adm. pública, Defensa i SS obligatòria	135		-7	
Educació	99		9	
Activitats sanitàries i serveis socials	210		-4	
Activitats artístiques i d'entreteniment	47		-3	
Altres serveis	106		6	



CONTRACTES LABORALS

Contractes desembre 2013	4t trim. 2013		Variació any anterior	
	Contractes	%	Absoluta	%
Total	79	100,00	7	9,72
Homes	40	50,63	15	60,00
Dones	39	49,37	-8	-17,02
Tipus de contractes				
Total indefinits	15	18,99	5	50,00
Ordinari temps indefinit	10		3	
Foment de la contractació indefinida	0		0	
Indefinit minusvàlids	0		0	
Convertits en indefinits	5		2	
Total temporals	64	81,01	2	3,23
Obra o servei	26		8	
Eventuals circumstàncies producció	28		-6	
Interinitat	10		3	
Altres	0		-3	

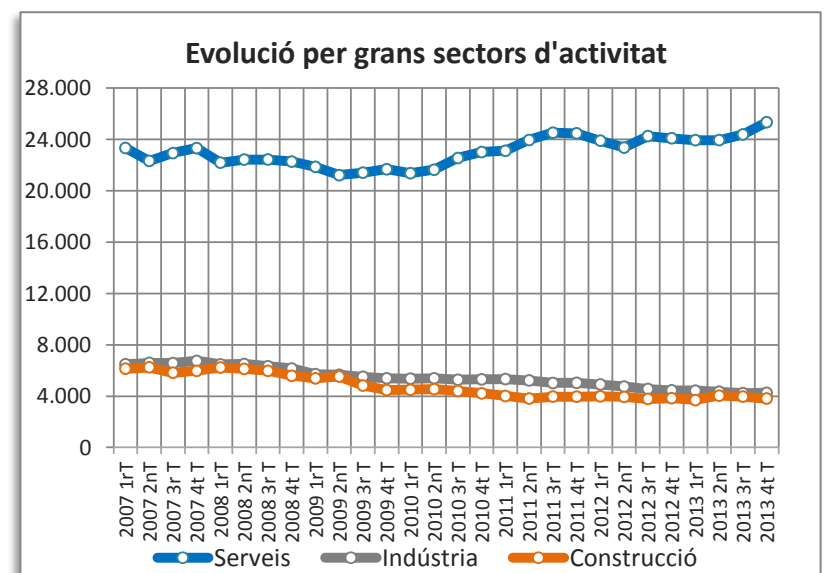
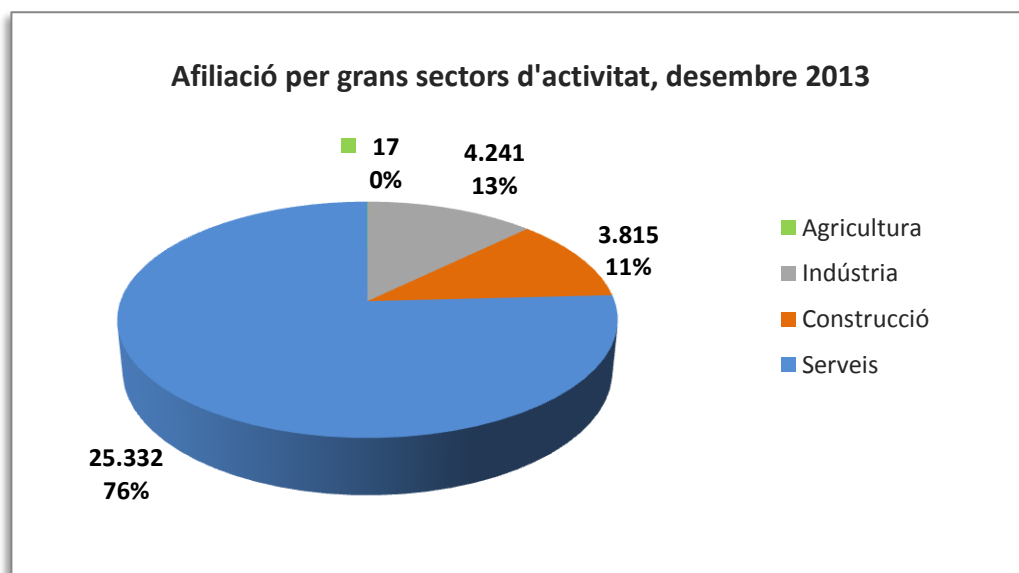
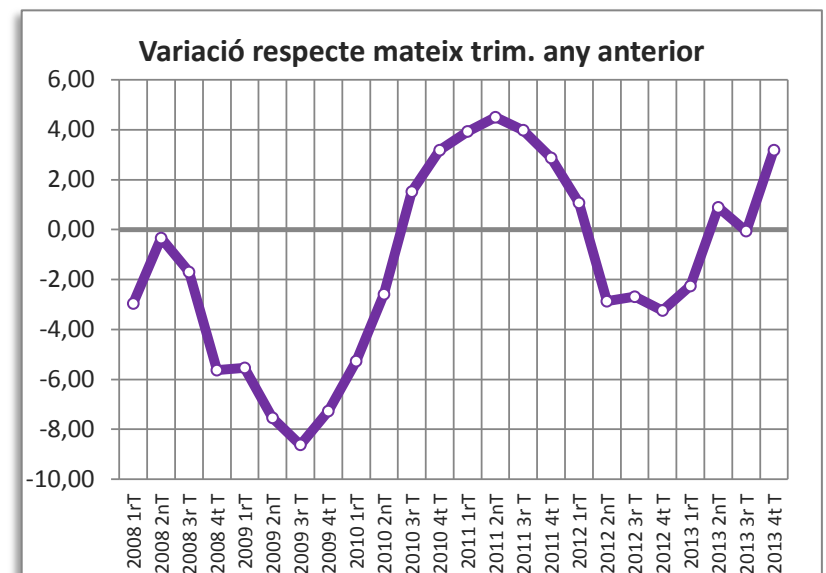
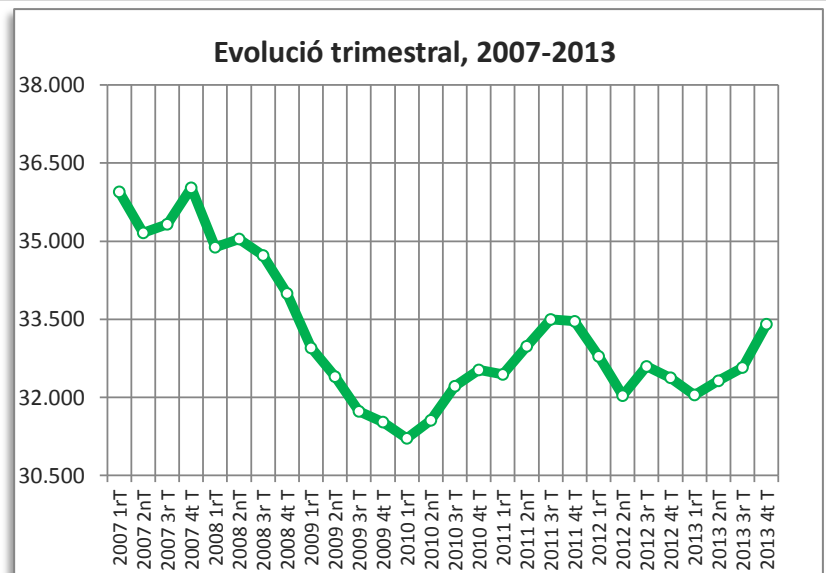


● variació desfavorable ● variació favorable ● sense variació

CORNELLÀ DE LLOBREGAT

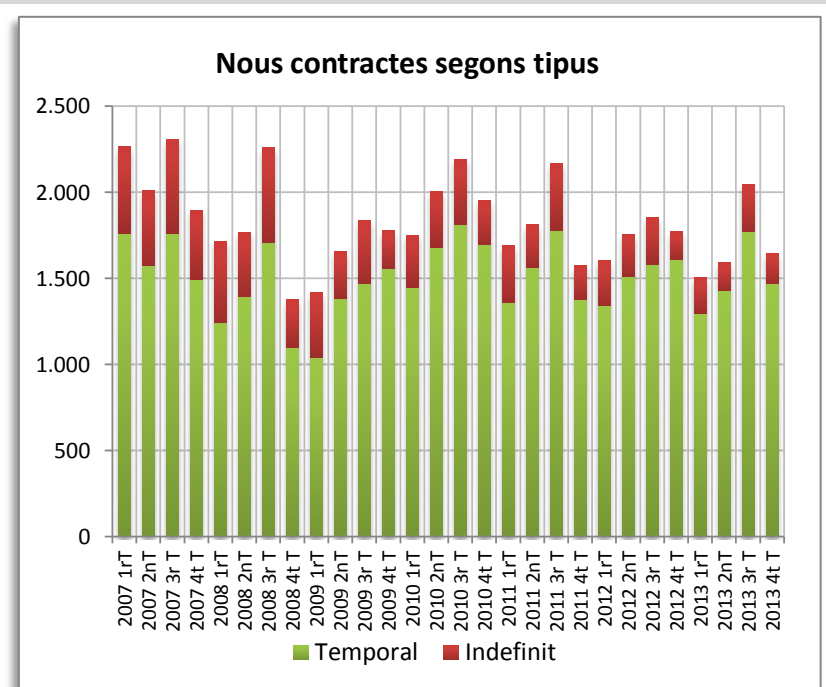
AFILIACIÓ A LA SEGURETAT SOCIAL

Afiliació 4t trimestre 2013	4t trim. 2013		Variació any anterior	
	Afiliació	%	Absoluta	%
Total afiliació	33.405	100,00	1.028	3,18
Total règim general	29.466	88,21	979	3,44
Total autònoms	3.939	11,79	49	1,26
Detall afiliació per CCAE-2009				
Agricultura, ramaderia i pesca	17	0,05	-2	-10,53
Indústria	4.241	12,70	-193	-4,35
Indústries extractives	1		-24	
Indústries manufactureres	4.235		-169	
Energia elèctrica i gas	2		0	
Aigua, sanejament i gestió de residus	3		0	
Construcció	3.815	11,42	-25	-0,65
Serveis	25.332	75,83	1.248	5,18
Comerç a l'engròs i al detall	7.293		3	
Transport i emmagatzematge	1.137		-14	
Hostaleria	1.860		119	
Informació i comunicacions	809		-6	
Activitats financeres i d'assegurances	1.732		728	
Activitats immobiliàries	161		6	
Activitats professionals i tècniques	2.013		22	
Activitats administratives i auxiliars	6.200		218	
Adm. pública, Defensa i SS obligatòria	840		78	
Educació	821		25	
Activitats sanitàries i serveis socials	620		-3	
Activitats artístiques i d'entreteniment	556		34	
Altres serveis	1.290		38	



CONTRACTES LABORALS

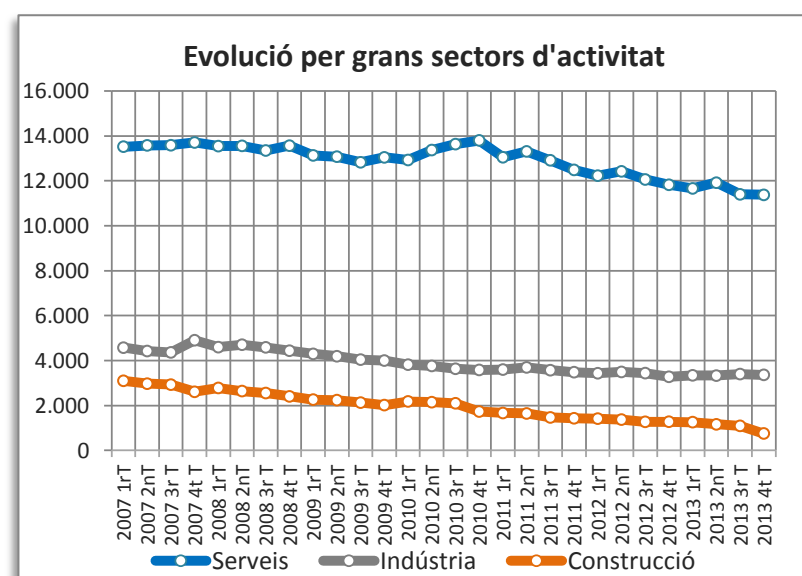
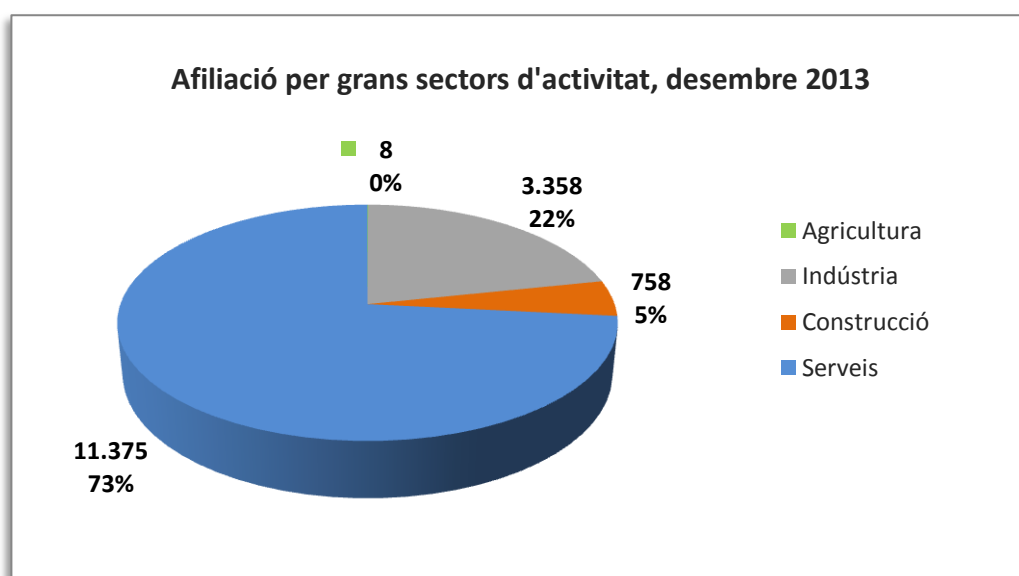
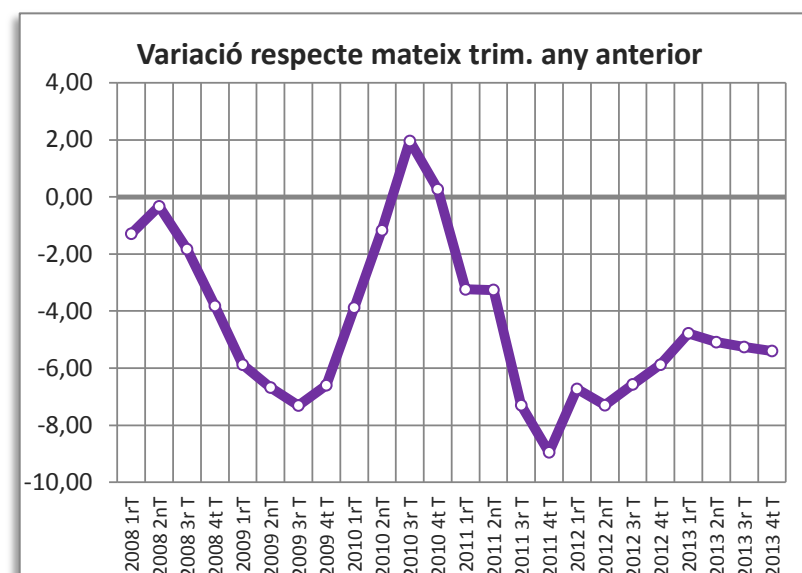
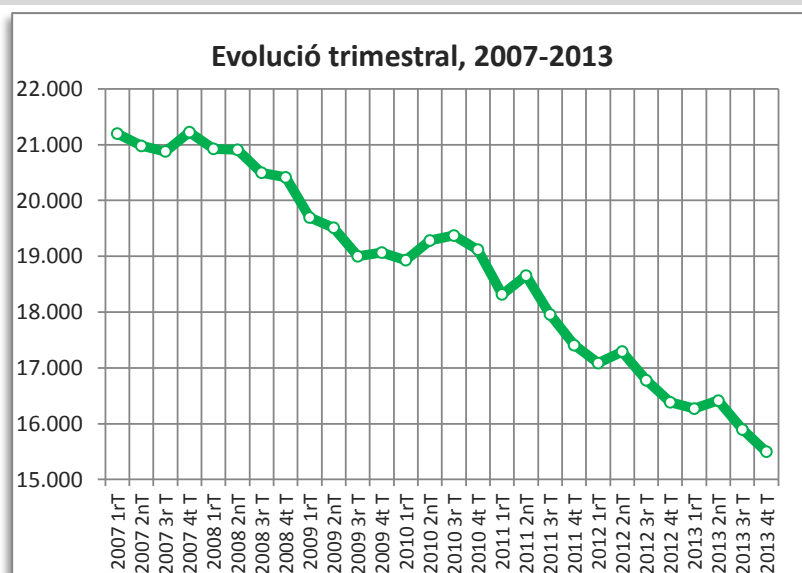
Contractes desembre 2013	4t trim. 2013		Variació any anterior	
	Contractes	%	Absoluta	%
Total	1.646	100,00	-123	-6,95
Homes	919	55,83	-93	-9,19
Dones	727	44,17	-30	-3,96
Tipus de contractes				
Total indefinits	174	10,57	16	10,13
Ordinari temps indefinit	114		19	
Foment de la contractació indefinida	5		4	
Indefinit minusvàlids	1		0	
Convertits en indefinits	54		-7	
Total temporals	1.472	89,43	-139	-8,63
Obra o servei	576		78	
Eventuals circumstàncies producció	664		-200	
Interinitat	220		-11	
Altres	12		-6	



ESPLUGUES DE LLOBREGAT

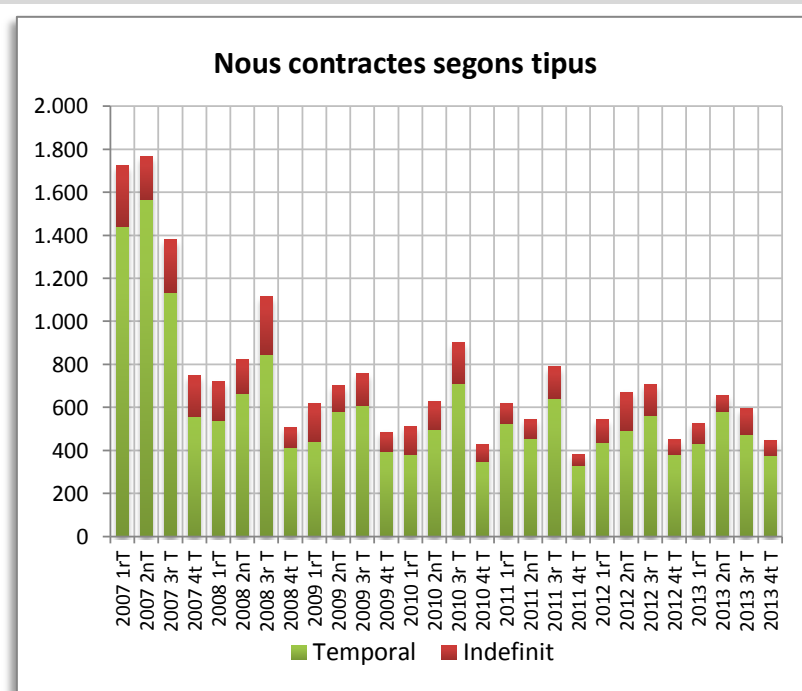
AFILIACIÓ A LA SEGURETAT SOCIAL

Afiliació 4t trimestre 2013	4t trim. 2013		Variació any anterior	
	Afiliació	%	Absoluta	%
Total afiliació	15.499	100,00	-885	-5,40
Total règim general	12.351	79,69	-880	-6,65
Total autònoms	3.148	20,31	-5	-0,16
Detall afiliació per CCAE-2009				
Agricultura, ramaderia i pesca	8	0,05	2	33,33
Indústria	3.358	21,67	85	2,60
Indústries extractives	0		0	
Indústries manufactureres	3.304		88	
Energia elèctrica i gas	0		0	
Aigua, sanejament i gestió de residus	54		-3	
Construcció	758	4,89	-522	-40,78
Serveis	11.375	73,39	-450	-3,81
Comerç a l'engròs i al detall	2.799		-121	
Transport i emmagatzematge	631		-28	
Hostaleria	1.304		-71	
Informació i comunicacions	361		70	
Activitats financeres i d'assegurances	145		-21	
Activitats immobiliàries	206		28	
Activitats professionals i tècniques	751		-74	
Activitats administratives i auxiliars	2.129		-326	
Adm. pública, Defensa i SS obligatòria	467		-16	
Educació	723		16	
Activitats sanitàries i serveis socials	1.225		82	
Activitats artístiques i d'entreteniment	230		33	
Altres serveis	404		-22	



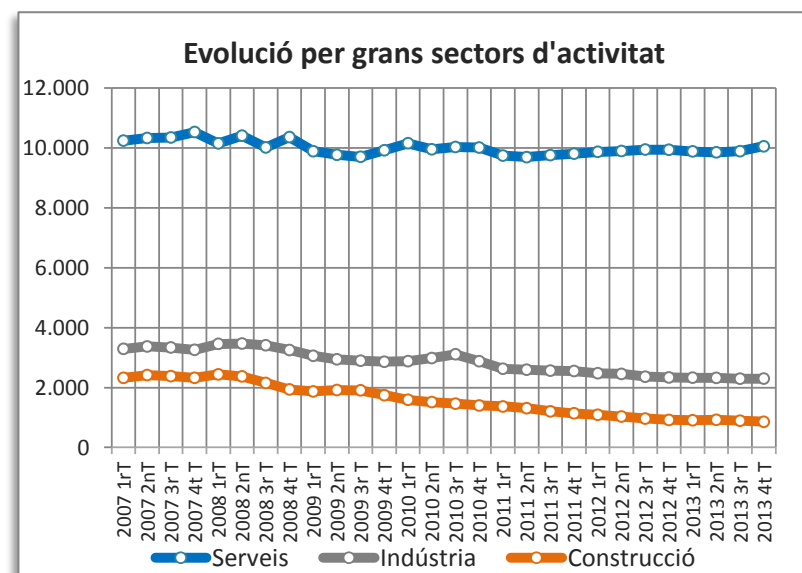
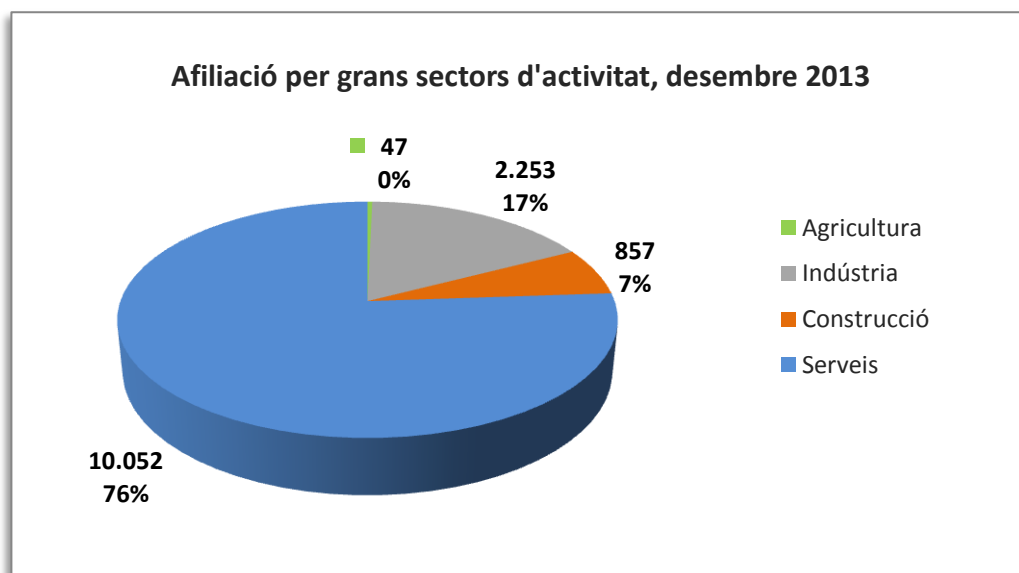
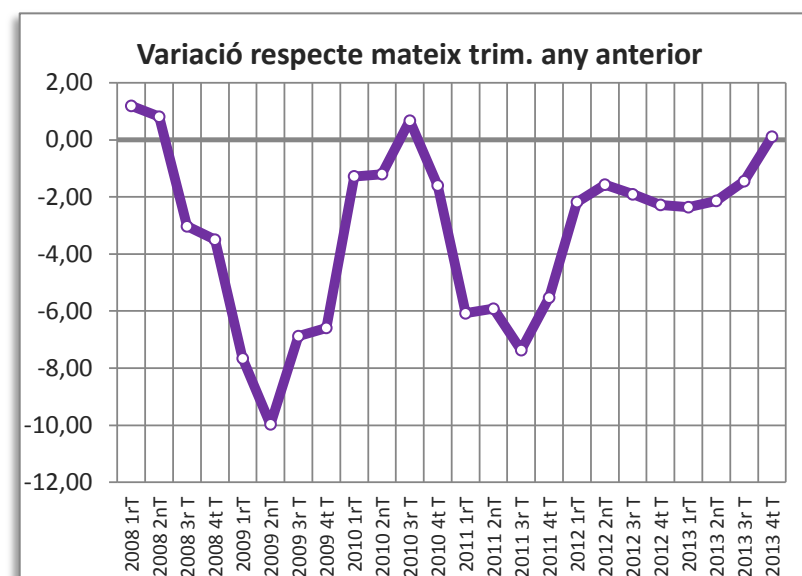
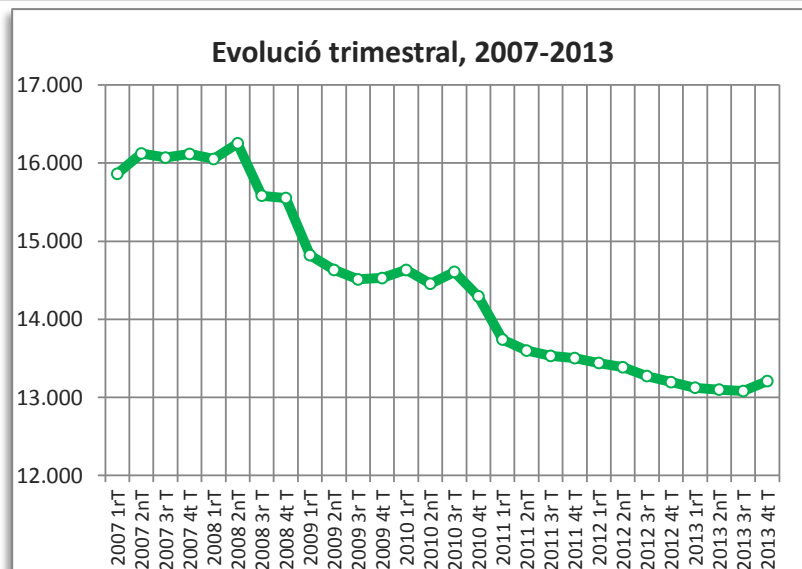
CONTRACTES LABORALS

Contractes desembre 2013	4t trim. 2013		Variació any anterior	
	Contractes	%	Absoluta	%
Total	448	100,00	-1	-0,22
Homes	163	36,38	-40	-19,70
Dones	285	63,62	39	15,85
Tipus de contractes				
Total indefinits	73	16,29	3	4,29
Ordinari temps indefinit	40		1	
Foment de la contractació indefinida	2		1	
Indefinit minusvàlids	1		1	
Convertits en indefinits	30		0	
Total temporals	375	83,71	-4	-1,06
Obra o servei	109		-58	
Eventuals circumstàncies producció	141		33	
Interinitat	114		45	
Altres	11		-24	



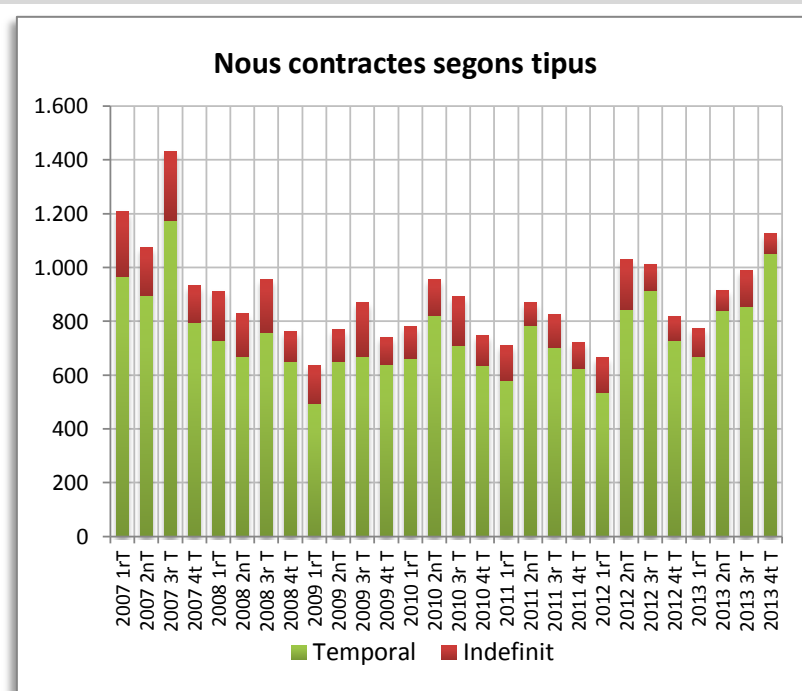
AFILIACIÓ A LA SEGURETAT SOCIAL

Afiliació 4t trimestre 2013	4t trim. 2013		Variació any anterior	
	Afiliació	%	Absoluta	%
Total afiliació	13.209	100,00	14	0,11
Total règim general	10.295	77,94	24	0,23
Total autònoms	2.914	22,06	-10	-0,34
Detall afiliació per CCAE-2009				
Agricultura, ramaderia i pesca	47	0,36	3	6,82
Indústria	2.253	17,06	-41	-1,79
Indústries extractives	3		-1	
Indústries manufactureres	1.962		-51	
Energia elèctrica i gas	6		0	
Aigua, sanejament i gestió de residus	282		11	
Construcció	857	6,49	-62	-6,75
Serveis	10.052	76,10	114	1,15
Comerç a l'engròs i al detall	3.947		-109	
Transport i emmagatzematge	1.075		-13	
Hostaleria	885		-16	
Informació i comunicacions	200		12	
Activitats financeres i d'assegurances	84		1	
Activitats immobiliàries	103		0	
Activitats professionals i tècniques	431		-13	
Activitats administratives i auxiliars	1.127		188	
Adm. pública, Defensa i SS obligatòria	389		73	
Educació	683		-38	
Activitats sanitàries i serveis socials	482		45	
Activitats artístiques i d'entreteniment	208		-25	
Altres serveis	438		9	



CONTRACTES LABORALS

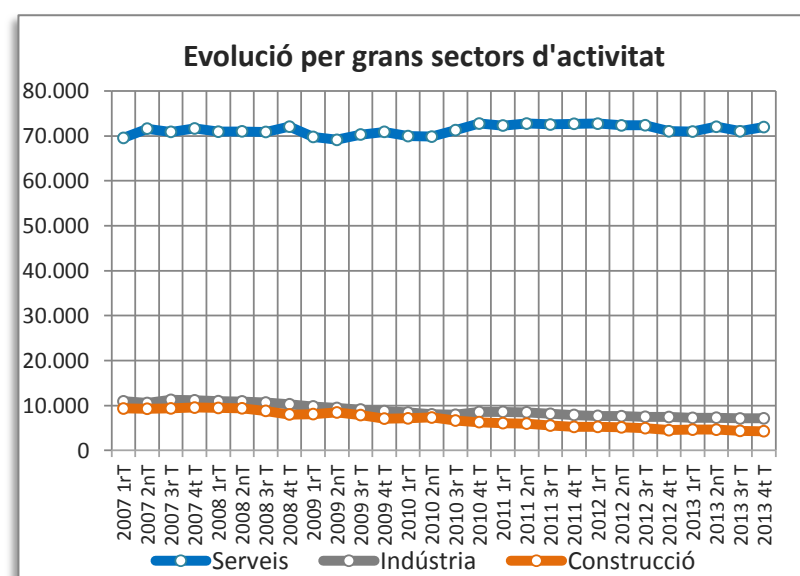
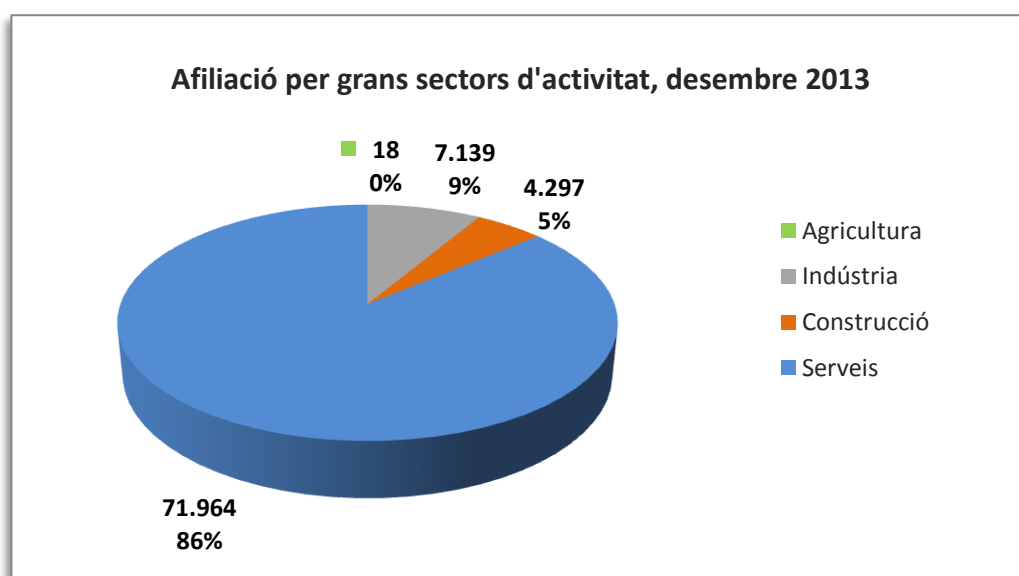
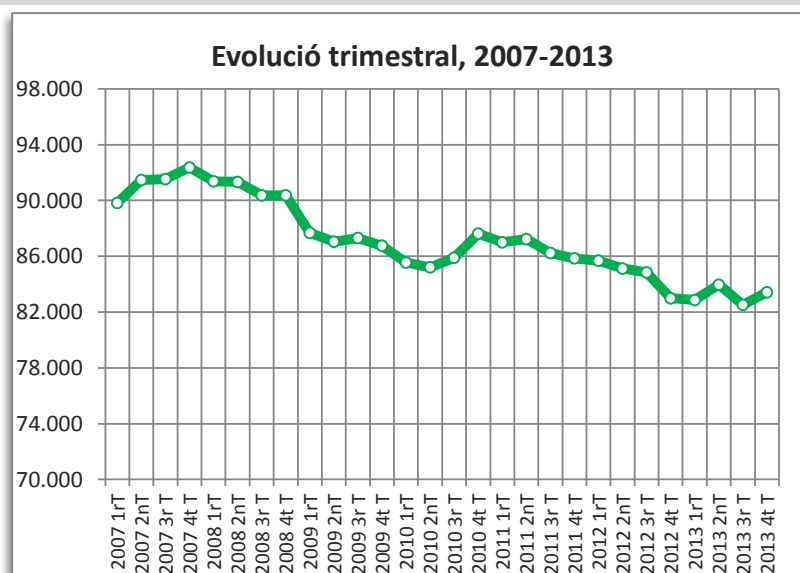
Contractes desembre 2013	4t trim. 2013		Variació any anterior	
	Contractes	%	Absoluta	%
Total	1.125	100,00	309	37,87
Homes	591	52,53	149	33,71
Dones	534	47,47	160	42,78
Tipus de contractes				
Total indefinits	72	6,40	-14	-16,28
Ordinari temps indefinit	37		-18	
Foment de la contractació indefinida	2		1	
Indefinit minusvàlids	0		0	
Convertits en indefinits	33		3	
Total temporals	1.053	93,60	323	44,25
Obra o servei	473		266	
Eventuals circumstàncies producció	506		74	
Interinitat	68		-9	
Altres	6		-8	



HOSPITALET DE LLOBREGAT, L'

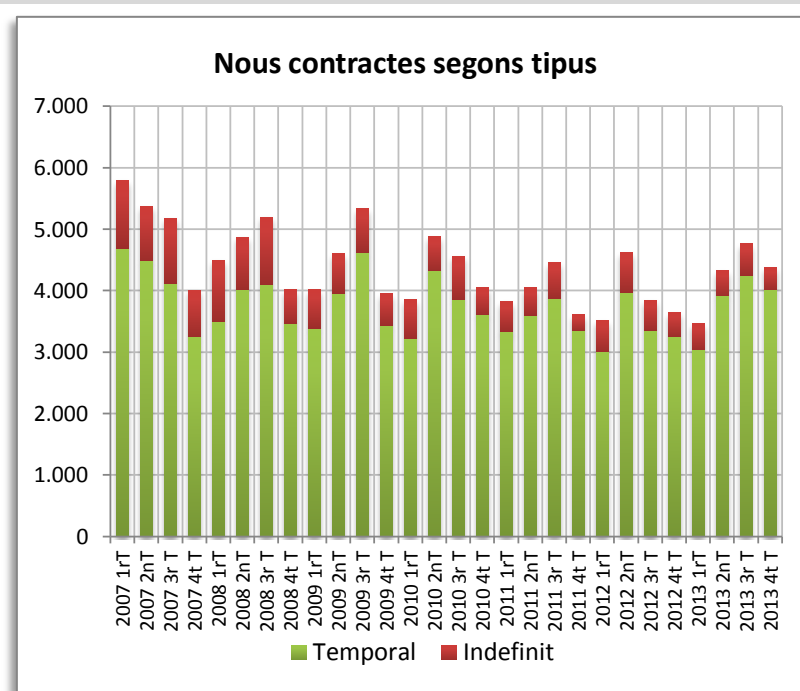
AFILIACIÓ A LA SEGURETAT SOCIAL

Afiliació 4t trimestre 2013	4t trim. 2013		Variació any anterior	
	Afiliació	%	Absoluta	%
Total afiliació	83.418	100,00	431	0,52
Total règim general	72.330	86,71	502	0,70
Total autònoms	11.088	13,29	-71	-0,64
Detall afiliació per CCAE-2009				
Agricultura, ramaderia i pesca	18	0,02	-1	-5,26
Indústria	7.139	8,56	-288	-3,88
Indústries extractives	1		-2	
Indústries manufactureres	6.133		-319	
Energia elèctrica i gas	1		0	
Aigua, sanejament i gestió de residus	1.004		33	
Construcció	4.297	5,15	-215	-4,77
Serveis	71.964	86,27	935	1,32
Comerç a l'engròs i al detall	19.112		-159	
Transport i emmagatzematge	7.386		536	
Hostaleria	3.559		43	
Informació i comunicacions	2.068		96	
Activitats financeres i d'assegurances	624		51	
Activitats immobiliàries	394		-3	
Activitats professionals i tècniques	3.308		45	
Activitats administratives i auxiliars	11.206		544	
Adm. pública, Defensa i SS obligatòria	1.956		18	
Educació	2.582		90	
Activitats sanitàries i serveis socials	16.015		-455	
Activitats artístiques i d'entreteniment	1.303		25	
Altres serveis	2.451		104	



CONTRACTES LABORALS

Contractes desembre 2013	4t trim. 2013		Variació any anterior	
	Contractes	%	Absoluta	%
Total	4.377	100,00	727	19,92
Homes	2.181	49,83	413	23,36
Dones	2.196	50,17	314	16,68
Tipus de contractes				
Total indefinits	360	8,22	-33	-8,40
Ordinari temps indefinit	237		-7	
Foment de la contractació indefinida	5		-6	
Indefinit minusvàlids	0		-2	
Convertits en indefinits	118		-18	
Total temporals	4.017	91,78	760	23,33
Obra o servei	906		60	
Eventuals circumstàncies producció	1.997		531	
Interinitat	1.071		198	
Altres	43		-29	

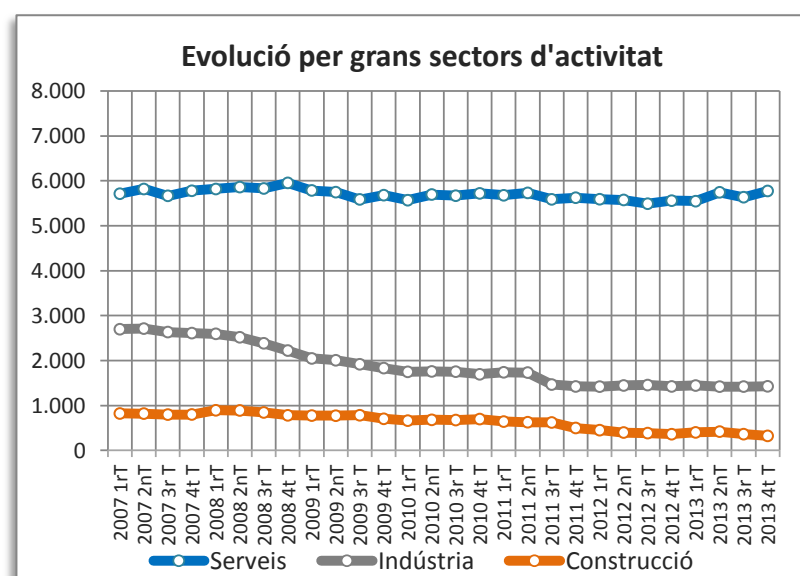
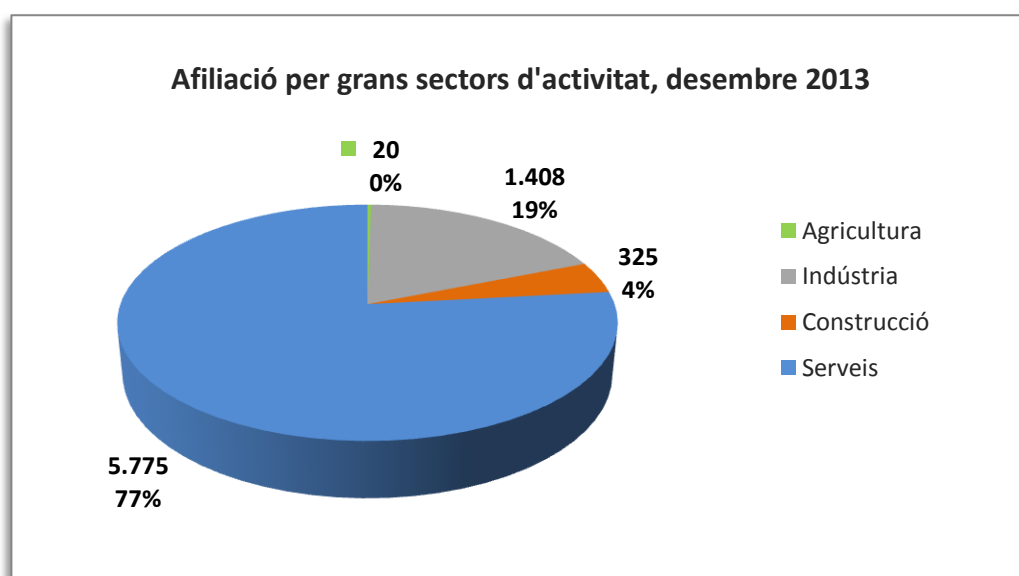
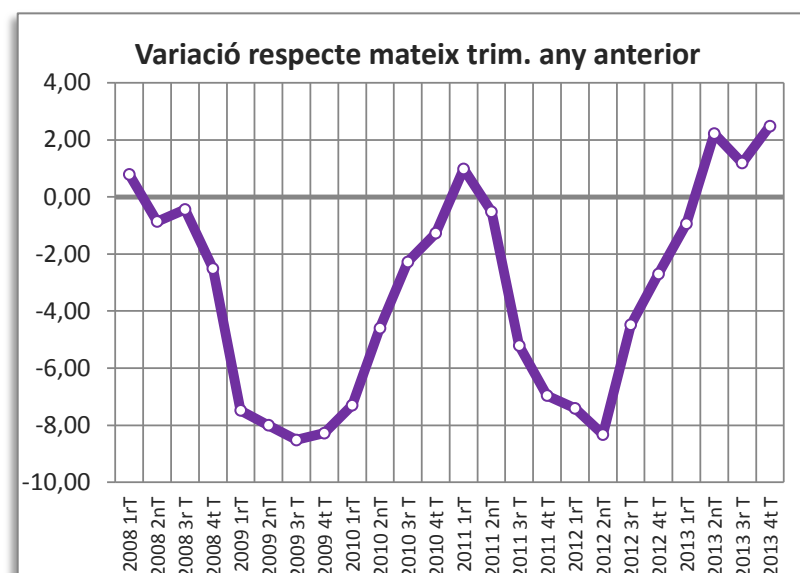
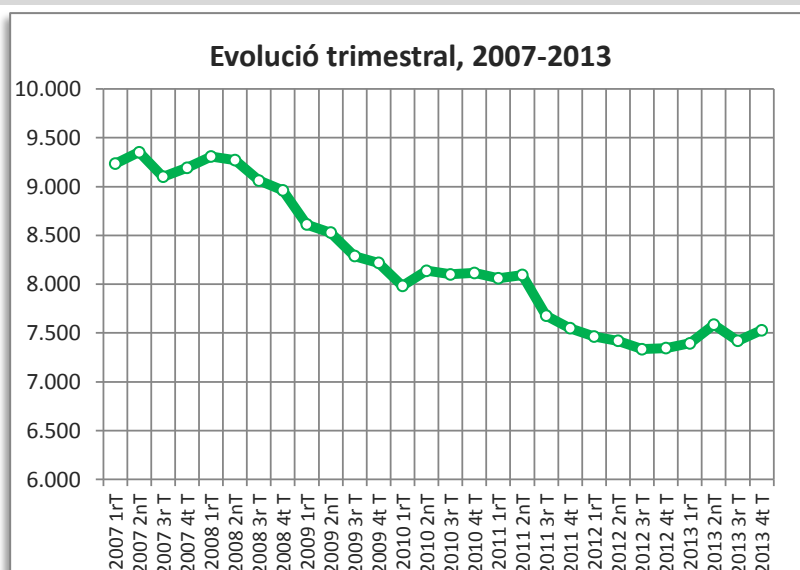


● variació desfavorable ● variació favorable ● sense variació

MOLINS DE REI

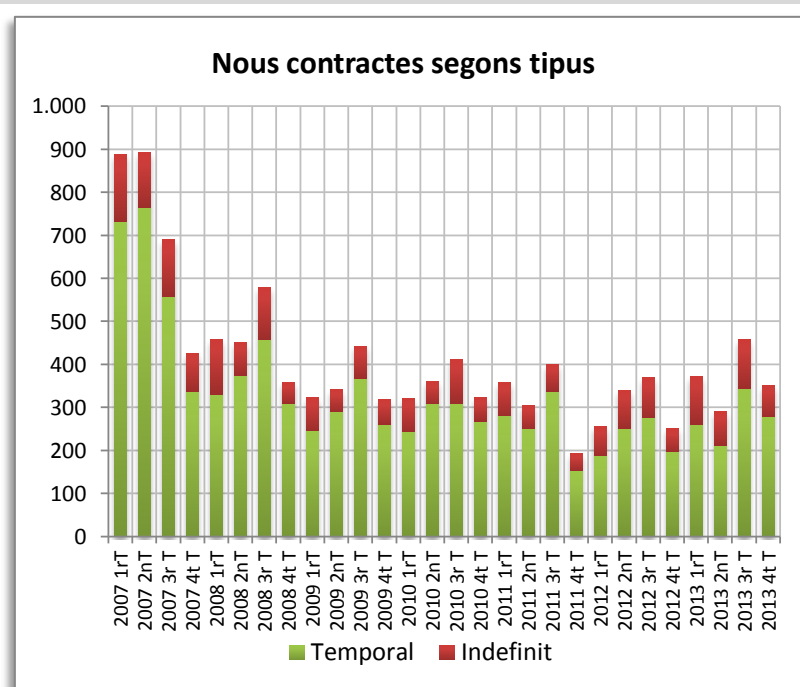
AFILIACIÓ A LA SEGURETAT SOCIAL

Afiliació 4t trimestre 2013	4t trim. 2013		Variació any anterior	
	Afiliació	%	Absoluta	%
Total afiliació	7.528	100,00	● 182	2,48
Total règim general	5.771	76,66	● 167	2,98
Total autònoms	1.757	23,34	● 15	0,86
Detall afiliació per CCAE-2009				
Agricultura, ramaderia i pesca	20	0,27	● -2	-9,09
Indústria	1.408	18,70	● 5	0,36
Indústries extractives	1		● -1	
Indústries manufactureres	1.404		● 6	
Energia elèctrica i gas	1		● 0	
Aigua, sanejament i gestió de residus	2		● 0	
Construcció	325	4,32	● -37	-10,22
Serveis	5.775	76,71	● 216	3,89
Comerç a l'engròs i al detall	2.151		● 28	
Transport i emmagatzematge	340		● 8	
Hostaleria	485		● 29	
Informació i comunicacions	131		● 13	
Activitats financeres i d'assegurances	65		● -2	
Activitats immobiliàries	29		● -14	
Activitats professionals i tècniques	458		● 83	
Activitats administratives i auxiliars	450		● 29	
Adm. pública, Defensa i SS obligatòria	311		● 8	
Educació	315		● 5	
Activitats sanitàries i serveis socials	336		● 10	
Activitats artístiques i d'entreteniment	488		● 46	
Altres serveis	216		● -27	



CONTRACTES LABORALS

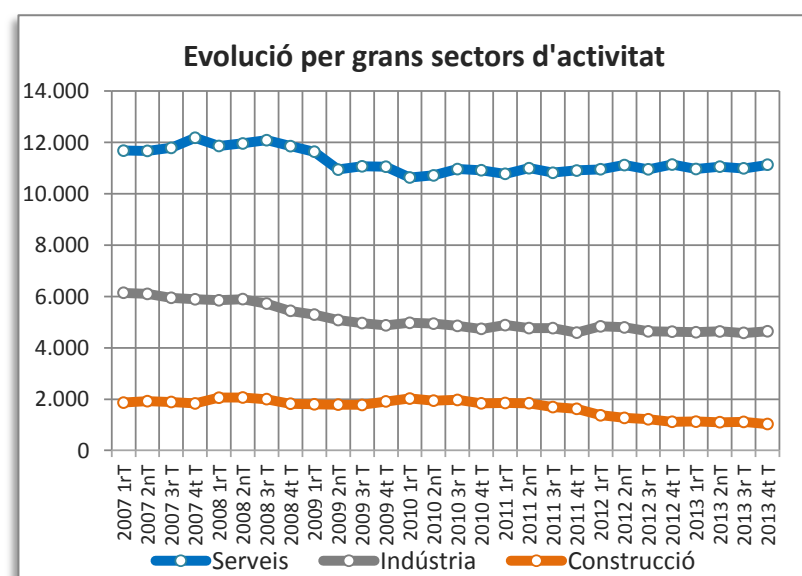
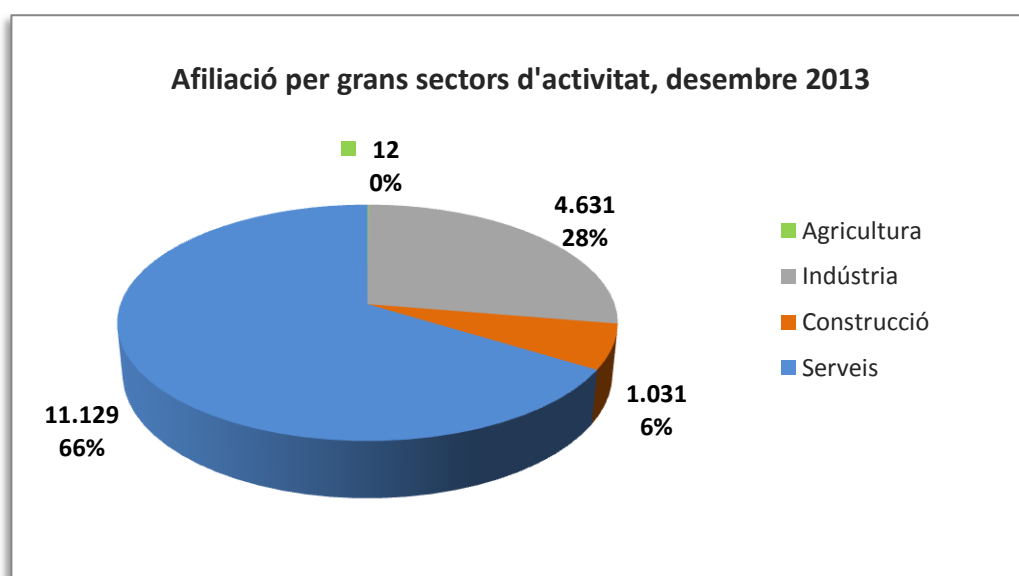
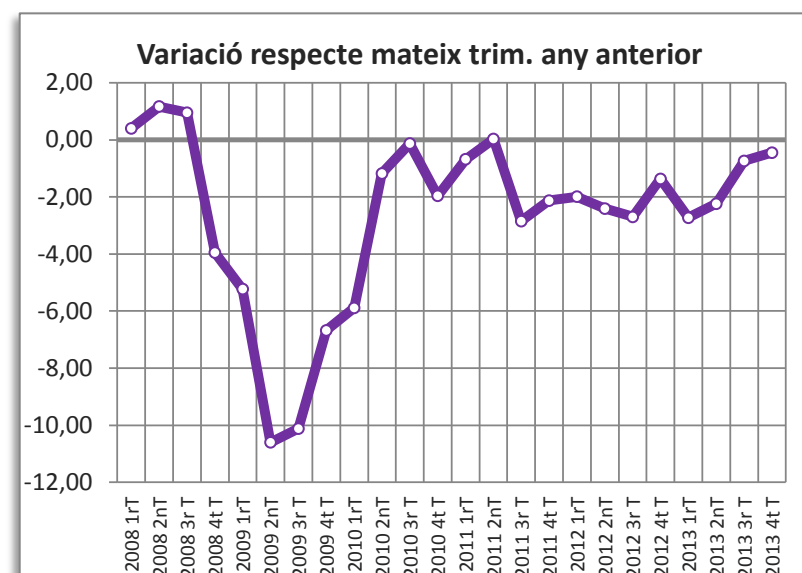
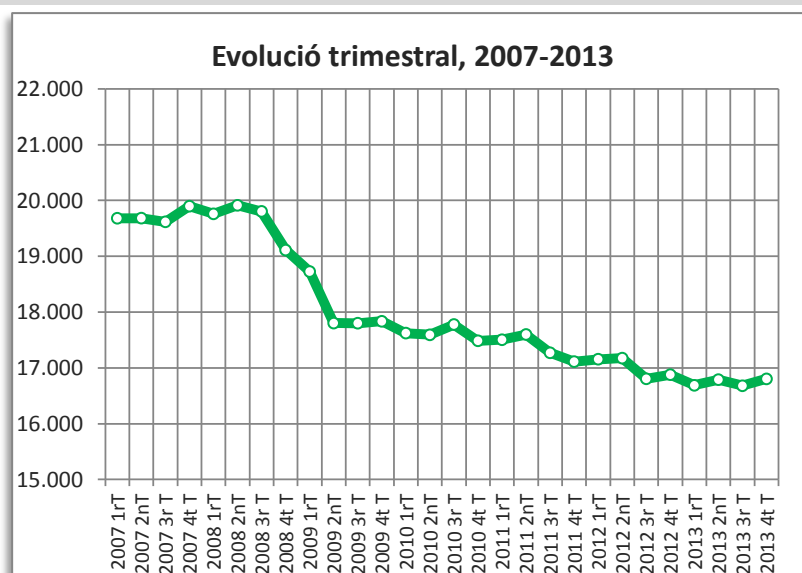
Contractes desembre 2013	4t trim. 2013		Variació any anterior	
	Contractes	%	Absoluta	%
Total	351	100,00	● 101	40,40
Homes	186	52,99	● 69	58,97
Dones	165	47,01	● 32	24,06
Tipus de contractes				
Total indefinits	73	20,80	● 20	37,74
Ordinari temps indefinit	46		● 11	
Foment de la contractació indefinida	4		● 4	
Indefinit minusvàlids	2		● 2	
Convertits en indefinits	21		● 3	
Total temporals	278	79,20	● 81	41,12
Obra o servei	97		● 47	
Eventuals circumstàncies producció	144		● 39	
Interinitat	30		● -8	
Altres	7		● 3	



MONTCADA I REIXAC

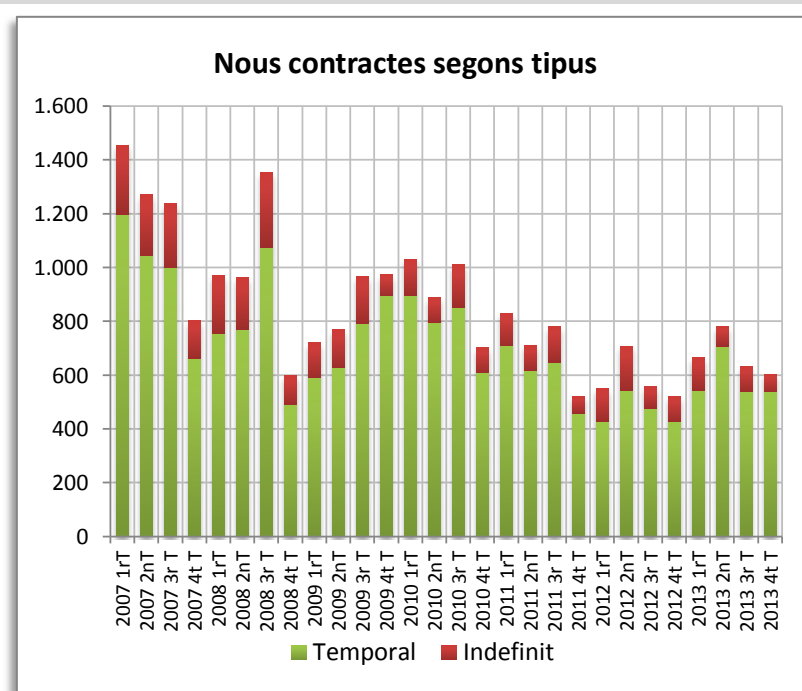
AFILIACIÓ A LA SEGURETAT SOCIAL

Afiliació 4t trimestre 2013	4t trim. 2013		Variació any anterior	
	Afiliació	%	Absoluta	%
Total afiliació	16.803	100,00	-76	-0,45
Total règim general	14.871	88,50	-68	-0,46
Total autònoms	1.932	11,50	-8	-0,41
Detall afiliació per CCAE-2009				
Agricultura, ramaderia i pesca	12	0,07	1	9,09
Indústria	4.631	27,56	15	0,32
Indústries extractives	0		0	
Indústries manufactureres	4.481		18	
Energia elèctrica i gas	0		0	
Aigua, sanejament i gestió de residus	150		-3	
Construcció	1.031	6,14	-87	-7,78
Serveis	11.129	66,23	-5	-0,04
Comerç a l'engròs i al detall	7.374		1	
Transport i emmagatzematge	709		-36	
Hostaleria	689		64	
Informació i comunicacions	367		-26	
Activitats financeres i d'assegurances	31		-2	
Activitats immobiliàries	53		-2	
Activitats professionals i tècniques	411		28	
Activitats administratives i auxiliars	315		-74	
Adm. pública, Defensa i SS obligatòria	313		18	
Educació	279		24	
Activitats sanitàries i serveis socials	182		-6	
Activitats artístiques i d'entreteniment	144		12	
Altres serveis	262		-6	



CONTRACTES LABORALS

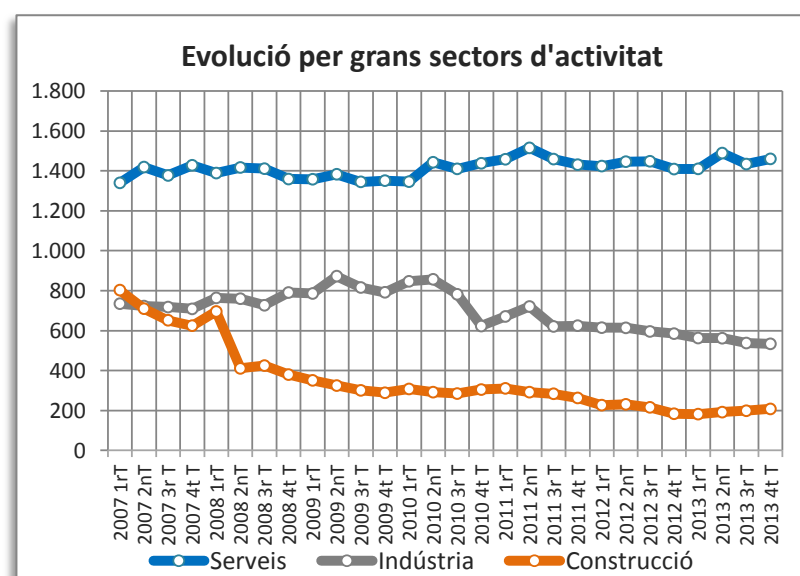
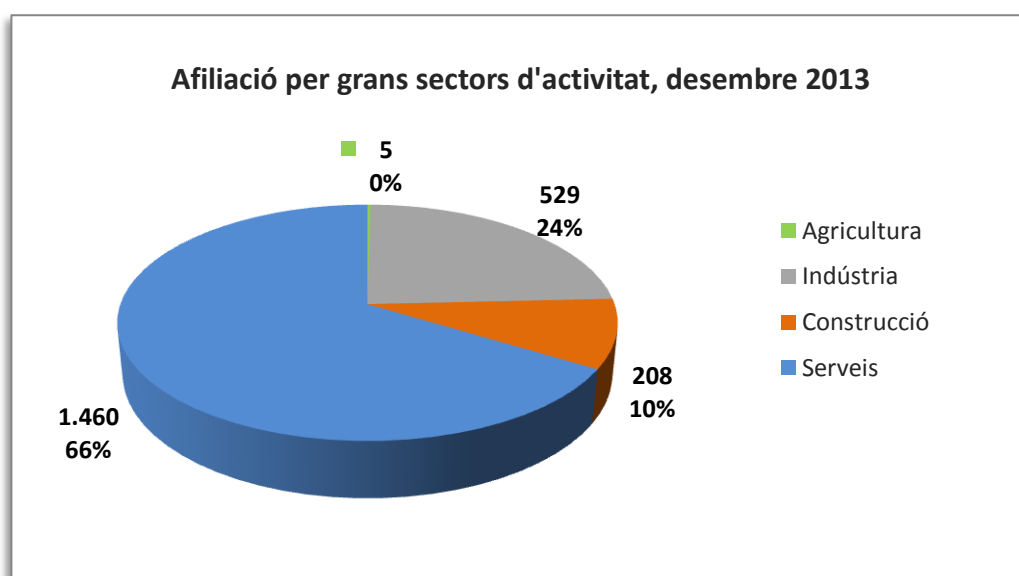
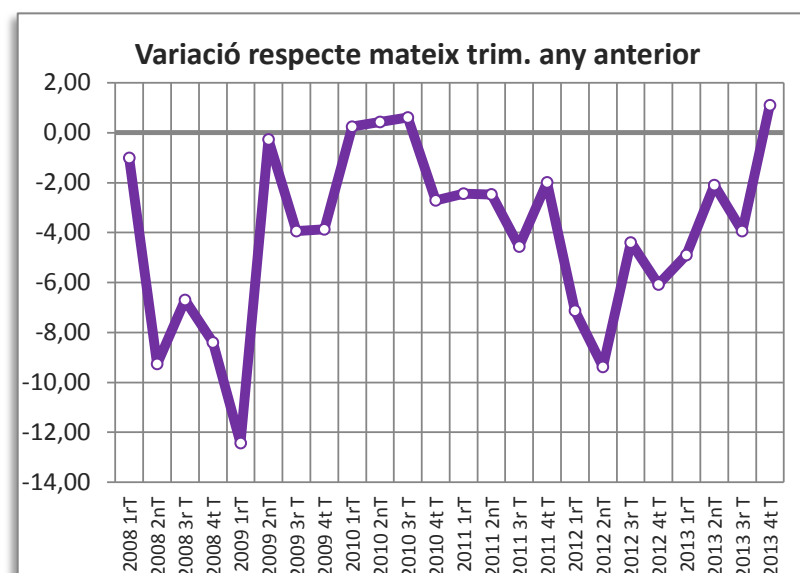
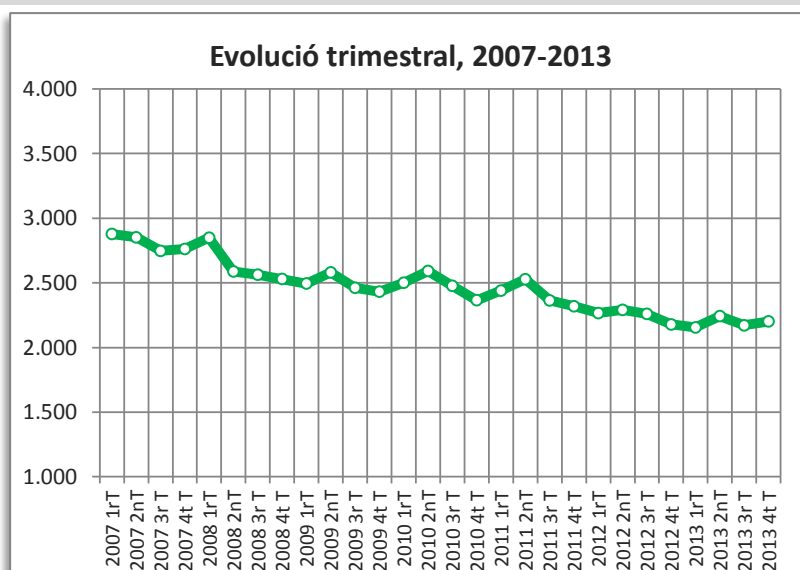
Contractes desembre 2013	4t trim. 2013		Variació any anterior	
	Contractes	%	Absoluta	%
Total	604	100,00	83	15,93
Homes	364	60,26	60	19,74
Dones	240	39,74	23	10,60
Tipus de contractes				
Total indefinits	66	10,93	-26	-28,26
Ordinari temps indefinit	33		-10	
Foment de la contractació indefinida	3		1	
Indefinit minusvàlids	1		1	
Convertits en indefinits	29		-18	
Total temporals	538	89,07	109	25,41
Obra o servei	283		134	
Eventuals circumstàncies producció	192		-9	
Interinitat	56		18	
Altres	7		-34	



MONTGAT

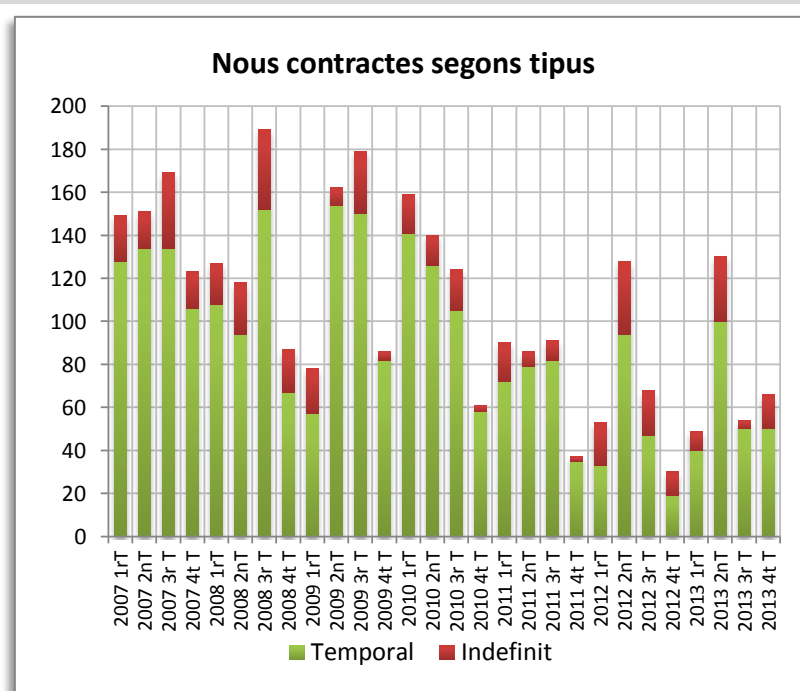
AFILIACIÓ A LA SEGURETAT SOCIAL

Afiliació 4t trimestre 2013	4t trim. 2013		Variació any anterior	
	Afiliació	%	Absoluta	%
Total afiliació	2.202	100,00	24	1,10
Total règim general	1.352	61,40	-9	-0,66
Total autònoms	850	38,60	33	4,04
Detall afiliació per CCAE-2009				
Agricultura, ramaderia i pesca	5	0,23	0	0,00
Indústria	529	24,02	-51	-8,79
Indústries extractives	0		0	
Indústries manufactureres	529		-51	
Energia elèctrica i gas	0		0	
Aigua, sanejament i gestió de residus	0		0	
Construcció	208	9,45	24	13,04
Serveis	1.460	66,30	51	3,62
Comerç a l'engròs i al detall	408		-19	
Transport i emmagatzematge	165		9	
Hostaleria	170		-3	
Informació i comunicacions	54		3	
Activitats financeres i d'assegurances	20		2	
Activitats immobiliàries	14		-1	
Activitats professionals i tècniques	134		34	
Activitats administratives i auxiliars	46		3	
Adm. pública, Defensa i SS obligatòria	88		1	
Educació	142		4	
Activitats sanitàries i serveis socials	76		9	
Activitats artístiques i d'entreteniment	36		0	
Altres serveis	107		9	



CONTRACTES LABORALS

Contractes desembre 2013	4t trim. 2013		Variació any anterior	
	Contractes	%	Absoluta	%
Total	66	100,00	36	120,00
Homes	41	62,12	27	192,86
Dones	25	37,88	9	56,25
Tipus de contractes				
Total indefinits	16	24,24	5	45,45
Ordinari temps indefinit	11		1	
Foment de la contractació indefinida	1		1	
Indefinit minusvàlids	0		0	
Convertits en indefinits	4		3	
Total temporals	50	75,76	31	163,16
Obra o servei	23		5	
Eventuals circumstàncies producció	22		22	
Interinitat	1		0	
Altres	4		4	

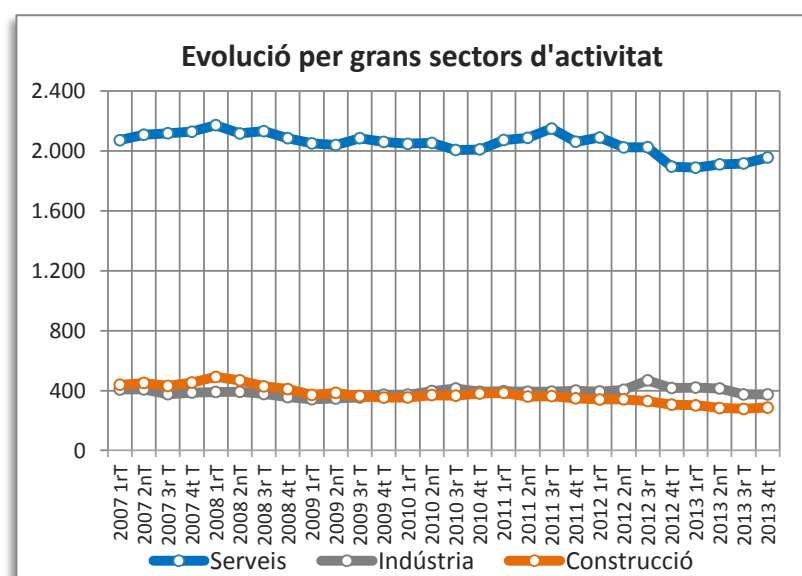
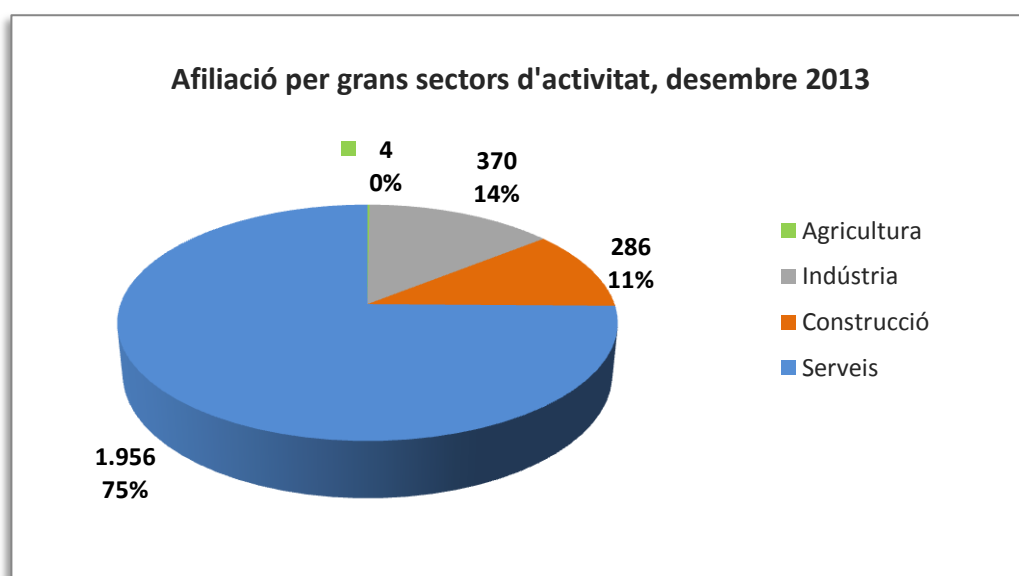
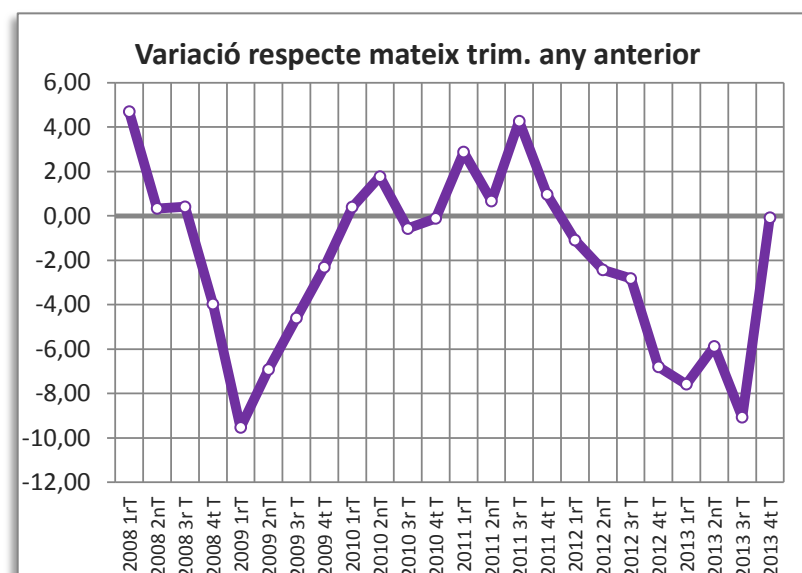
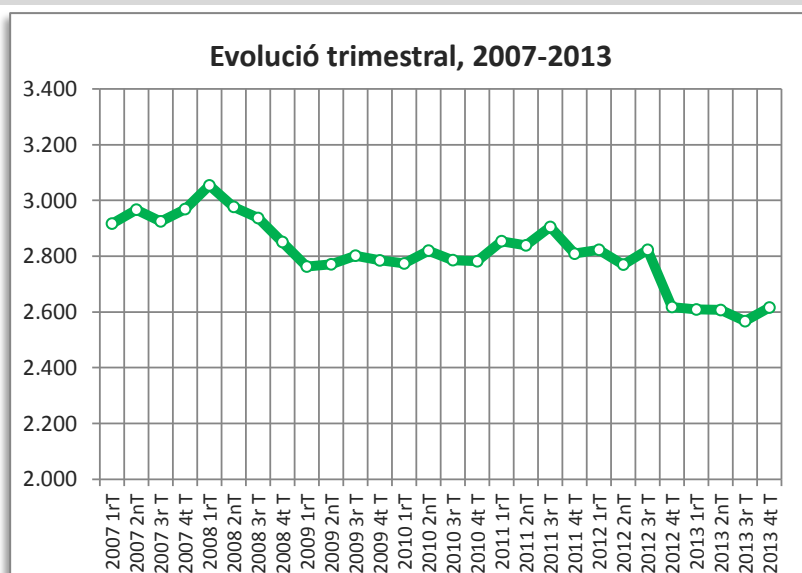


● variació desfavorable ● variació favorable ● sense variació

PALLEJÀ

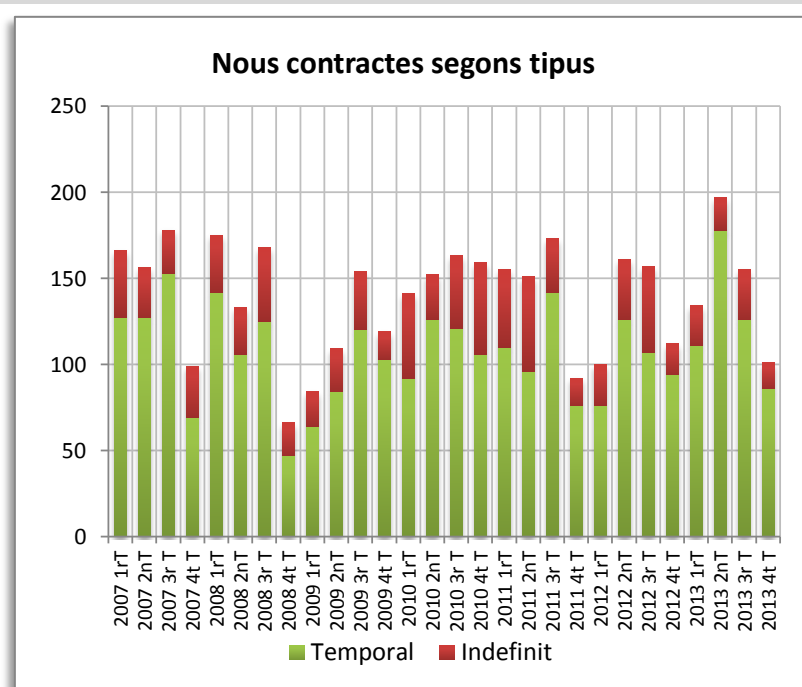
AFILIACIÓ A LA SEGURETAT SOCIAL

Afiliació 4t trimestre 2013	4t trim. 2013		Variació any anterior	
	Afiliació	%	Absoluta	%
Total afiliació	2.616	100,00	-2	-0,08
Total règim general	1.818	69,50	-8	-0,44
Total autònoms	798	30,50	6	0,76
Detall afiliació per CCAE-2009				
Agricultura, ramaderia i pesca	4	0,15	-1	-20,00
Indústria	370	14,14	-42	-10,19
Indústries extractives	0		0	
Indústries manufactureres	370		-42	
Energia elèctrica i gas	0		0	
Aigua, sanejament i gestió de residus	0		0	
Construcció	286	10,93	-20	-6,54
Serveis	1.956	74,77	61	3,22
Comerç a l'engròs i al detall	789		51	
Transport i emmagatzematge	194		-8	
Hostaleria	163		-21	
Informació i comunicacions	29		5	
Activitats financeres i d'assegurances	13		-1	
Activitats immobiliàries	6		-1	
Activitats professionals i tècniques	123		32	
Activitats administratives i auxiliars	121		7	
Adm. pública, Defensa i SS obligatòria	106		-4	
Educació	130		3	
Activitats sanitàries i serveis socials	169		1	
Activitats artístiques i d'entreteniment	19		-2	
Altres serveis	94		-1	



CONTRACTES LABORALS

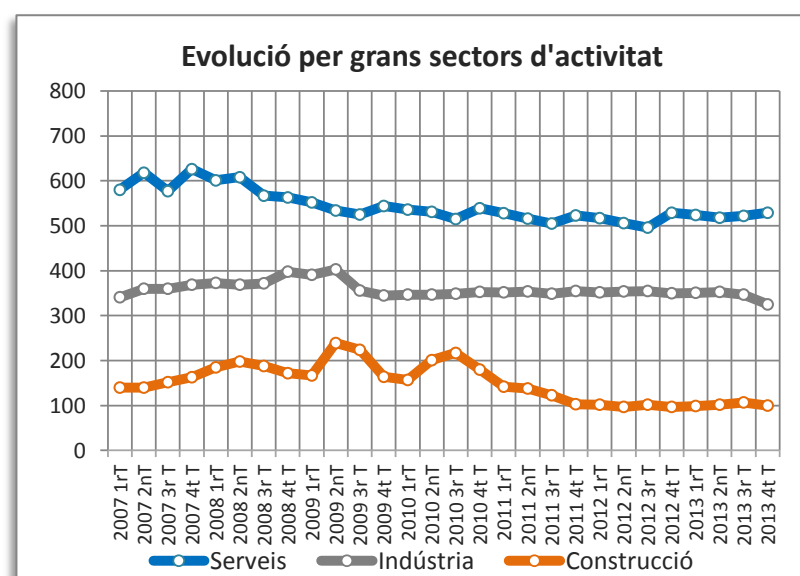
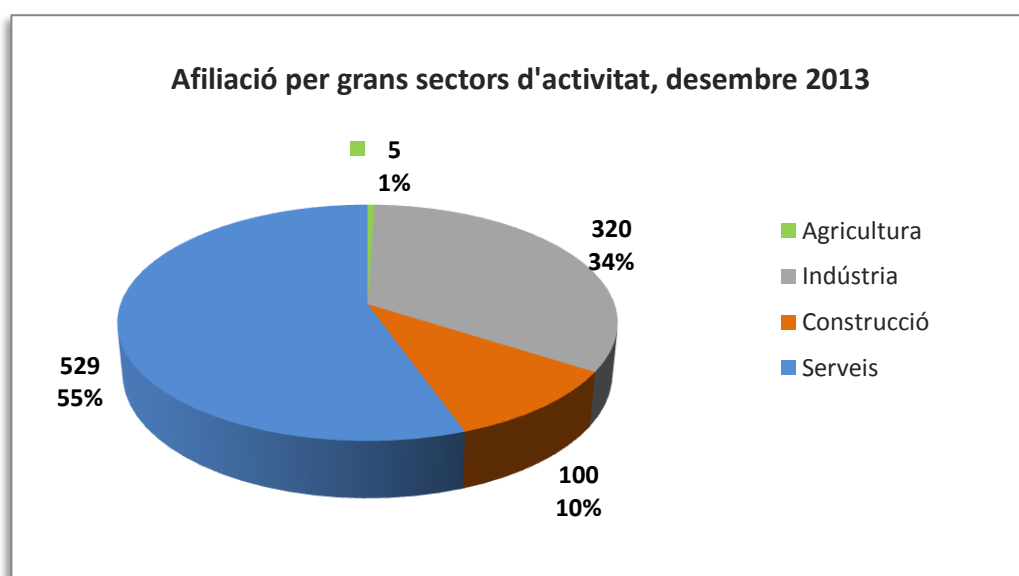
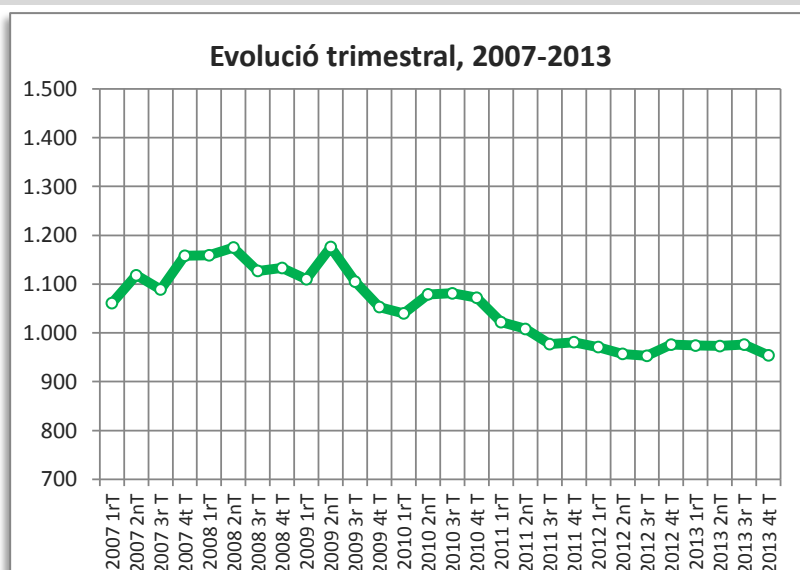
Contractes desembre 2013	4t trim. 2013		Variació any anterior	
	Contractes	%	Absoluta	%
Total	101	100,00	-11	-9,82
Homes	58	57,43	4	7,41
Dones	43	42,57	-15	-25,86
Tipus de contractes				
Total indefinits	15	14,85	-3	-16,67
Ordinari temps indefinit	10		3	
Foment de la contractació indefinida	1		1	
Indefinit minusvàlids	0		0	
Convertits en indefinits	4		-7	
Total temporals	86	85,15	-8	-8,51
Obra o servei	32		-9	
Eventuals circumstàncies producció	45		-3	
Interinitat	6		3	
Altres	3		1	



PALMA DE CERVELLÓ, LA

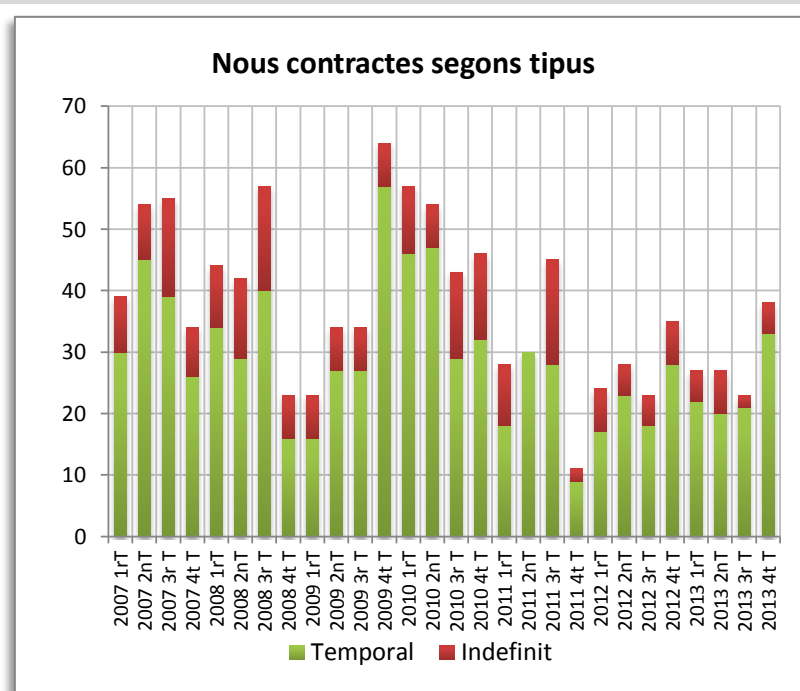
AFILIACIÓ A LA SEGURETAT SOCIAL

Afiliació 4t trimestre 2013	4t trim. 2013		Variació any anterior	
	Afiliació	%	Absoluta	%
Total afiliació	954	100,00	-22	-2,25
Total règim general	659	69,08	-26	-3,80
Total autònoms	295	30,92	4	1,37
Detall afiliació per CCAE-2009				
Agricultura, ramaderia i pesca	5	0,52	0	0,00
Indústria	320	33,54	-25	-7,25
Indústries extractives	sd		sd	
Indústries manufactureres	sd		sd	
Energia elèctrica i gas	sd		sd	
Aigua, sanejament i gestió de residus	sd		sd	
Construcció	100	10,48	3	3,09
Serveis	529	55,45	0	0,00
Comerç a l'engròs i al detall	sd		sd	
Transport i emmagatzematge	sd		sd	
Hostaleria	sd		sd	
Informació i comunicacions	sd		sd	
Activitats financeres i d'assegurances	sd		sd	
Activitats immobiliàries	sd		sd	
Activitats professionals i tècniques	sd		sd	
Activitats administratives i auxiliars	sd		sd	
Adm. pública, Defensa i SS obligatòria	sd		sd	
Educació	sd		sd	
Activitats sanitàries i serveis socials	sd		sd	
Activitats artístiques i d'entreteniment	sd		sd	
Altres serveis	0		sd	



CONTRACTES LABORALS

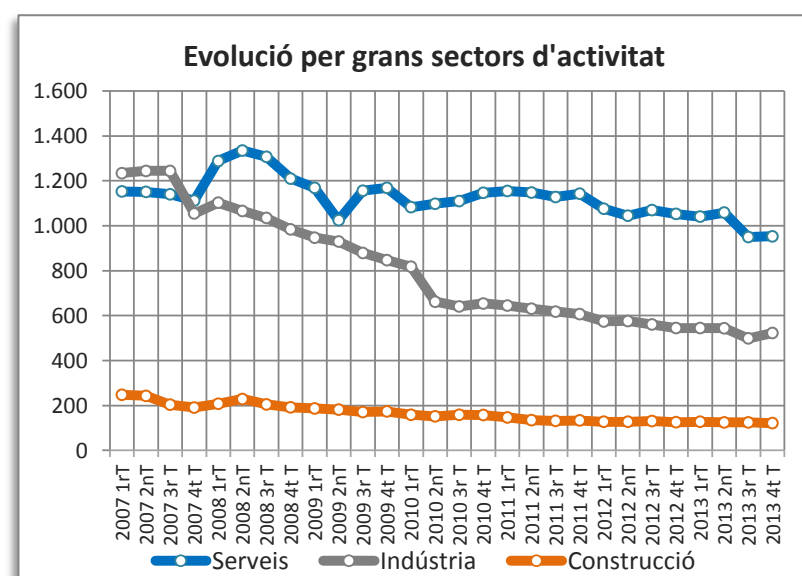
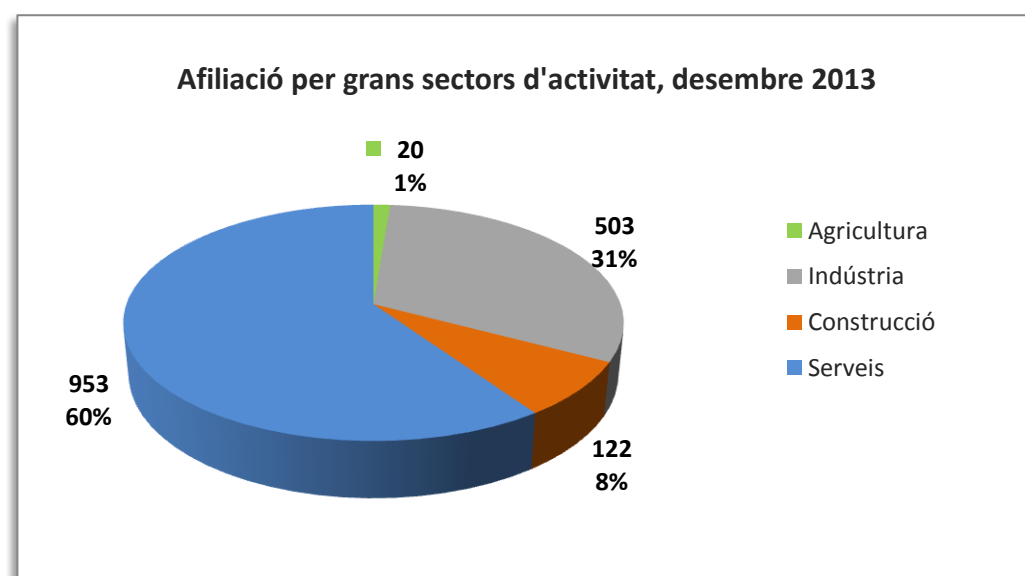
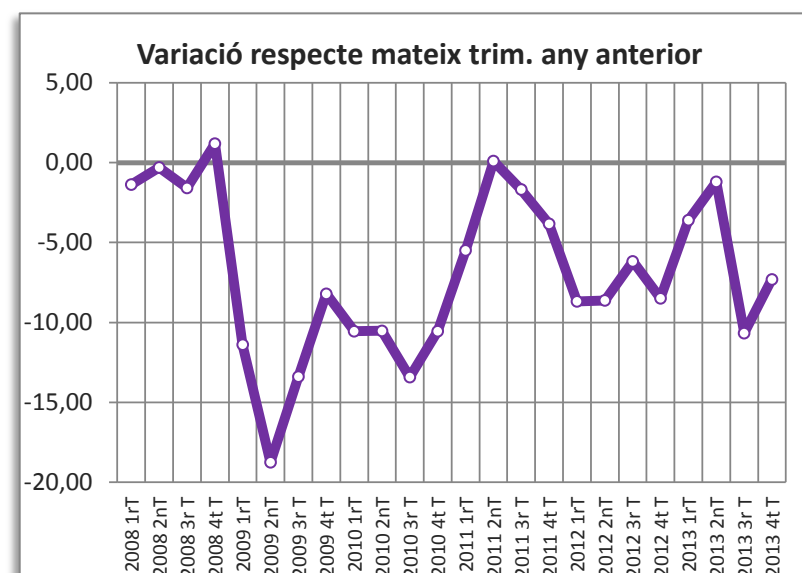
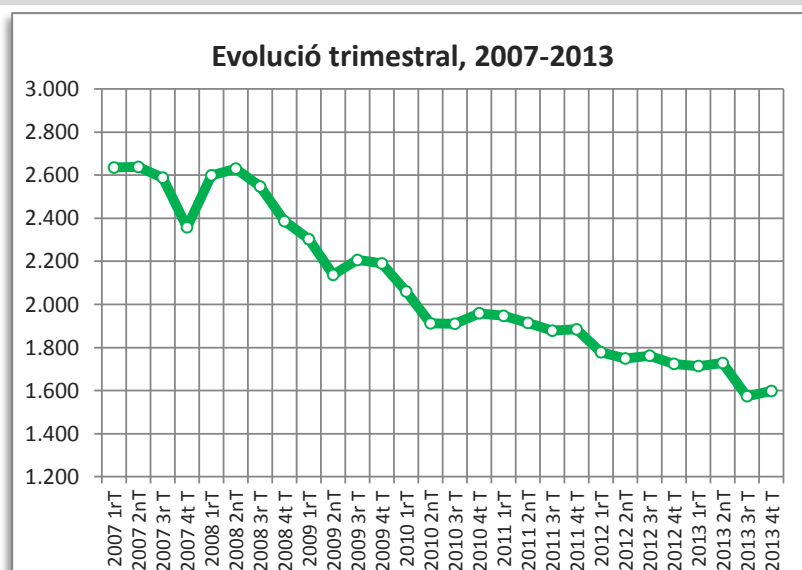
Contractes desembre 2013	4t trim. 2013		Variació any anterior	
	Contractes	%	Absoluta	%
Total	38	100,00	3	8,57
Homes	15	39,47	-9	-37,50
Dones	23	60,53	12	109,09
Tipus de contractes				
Total indefinits	5	13,16	-2	-28,57
Ordinari temps indefinit	4		1	
Foment de la contractació indefinida	0		-1	
Indefinit minusvàlids	0		0	
Convertits en indefinits	1		-2	
Total temporals	33	86,84	5	17,86
Obra o servei	20		1	
Eventuals circumstàncies producció	12		8	
Interinitat	0		-2	
Altres	1		-2	



PAPIOL, EL

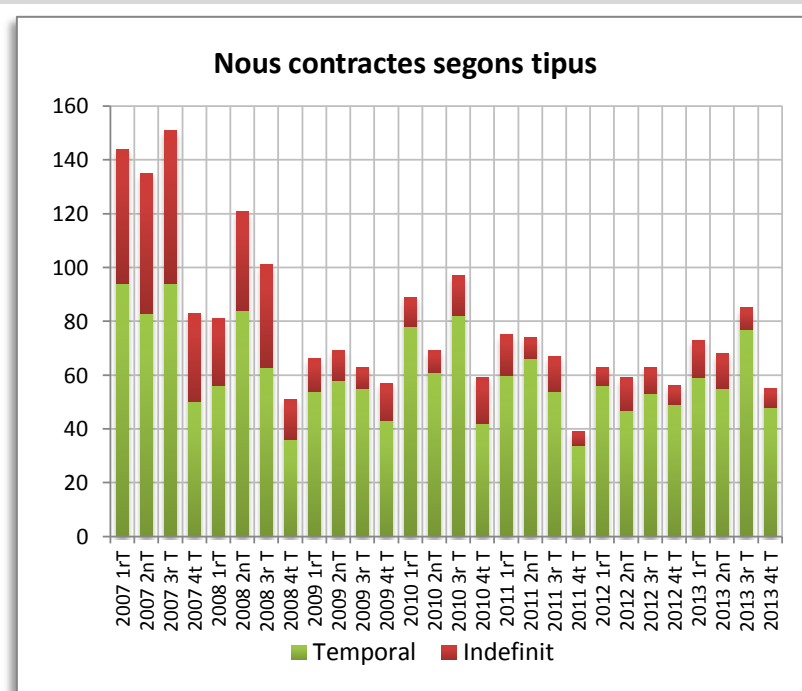
AFILIACIÓ A LA SEGURETAT SOCIAL

Afiliació 4t trimestre 2013	4t trim. 2013		Variació any anterior	
	Afiliació	%	Absoluta	%
Total afiliació	1.598	100,00	-126	-7,31
Total règim general	1.248	78,10	-139	-10,02
Total autònoms	350	21,90	13	3,86
Detall afiliació per CCAE-2009				
Agricultura, ramaderia i pesca	20	1,25	0	0,00
Indústria	503	31,48	-22	-4,19
Indústries extractives	12		sd	
Indústries manufactureres	476		sd	
Energia elèctrica i gas	2		sd	
Aigua, sanejament i gestió de residus	13		sd	
Construcció	122	7,63	-4	-3,17
Serveis	953	59,64	-100	-9,50
Comerç a l'engròs i al detall	353		sd	
Transport i emmagatzematge	78		sd	
Hostaleria	58		sd	
Informació i comunicacions	21		sd	
Activitats financeres i d'assegurances	6		sd	
Activitats immobiliàries	8		sd	
Activitats professionals i tècniques	45		sd	
Activitats administratives i auxiliars	205		sd	
Adm. pública, Defensa i SS obligatòria	58		sd	
Educació	16		sd	
Activitats sanitàries i serveis socials	7		sd	
Activitats artístiques i d'entreteniment	4		sd	
Altres serveis	94		sd	



CONTRACTES LABORALS

Contractes desembre 2013	4t trim. 2013		Variació any anterior	
	Contractes	%	Absoluta	%
Total	55	100,00	-1	-1,79
Homes	39	70,91	-2	-4,88
Dones	16	29,09	1	6,67
Tipus de contractes				
Total indefinits	7	12,73	0	0,00
Ordinari temps indefinit	1		0	
Foment de la contractació indefinida	0		0	
Indefinit minusvàlids	0		0	
Convertits en indefinits	6		0	
Total temporals	48	87,27	-1	-2,04
Obra o servei	24		0	
Eventuals circumstàncies producció	18		6	
Interinitat	5		-7	
Altres	1		0	

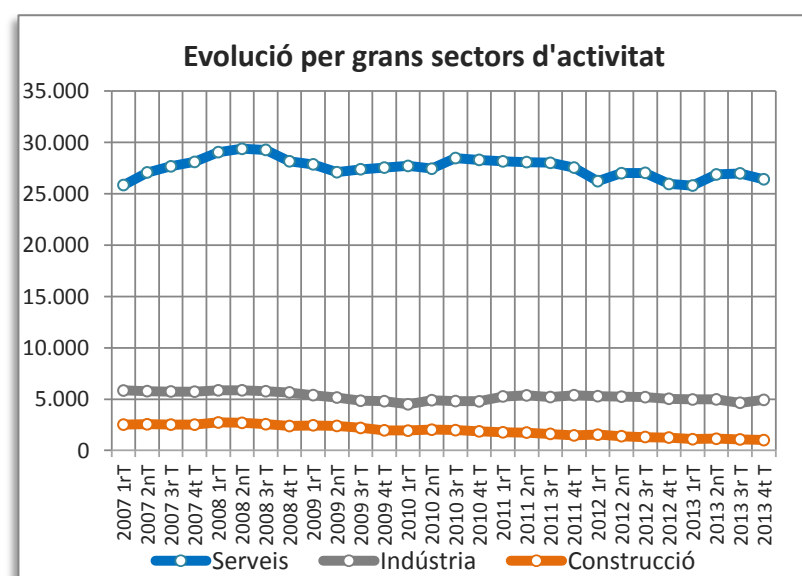
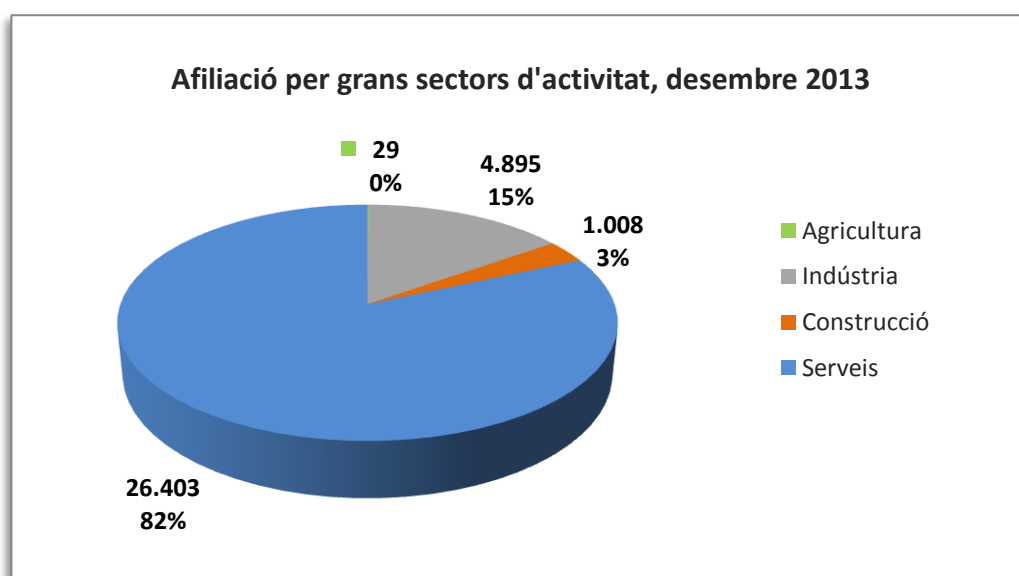
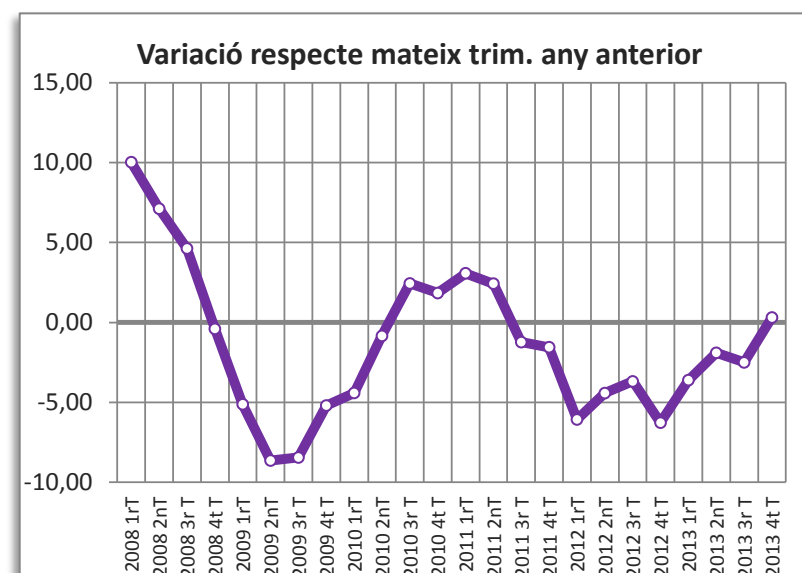
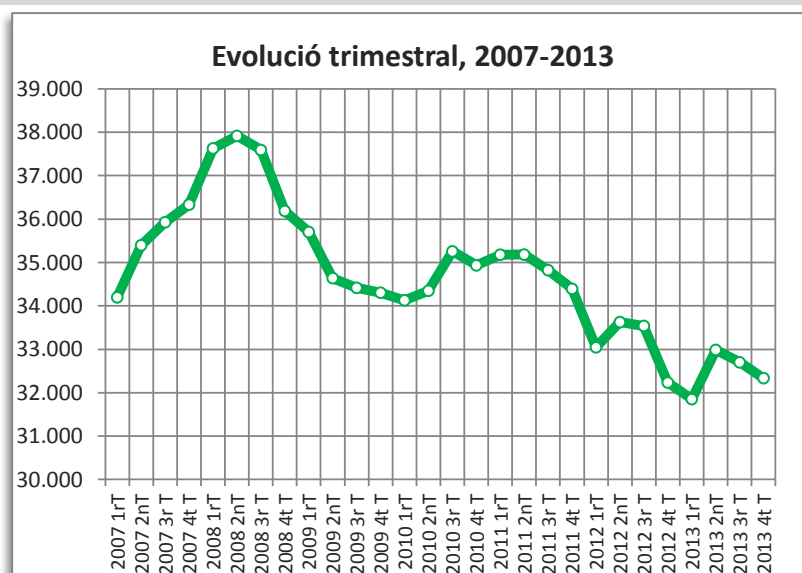


● variació desfavorable ● variació favorable ● sense variació

PRAT DE LLOBREGAT, EL

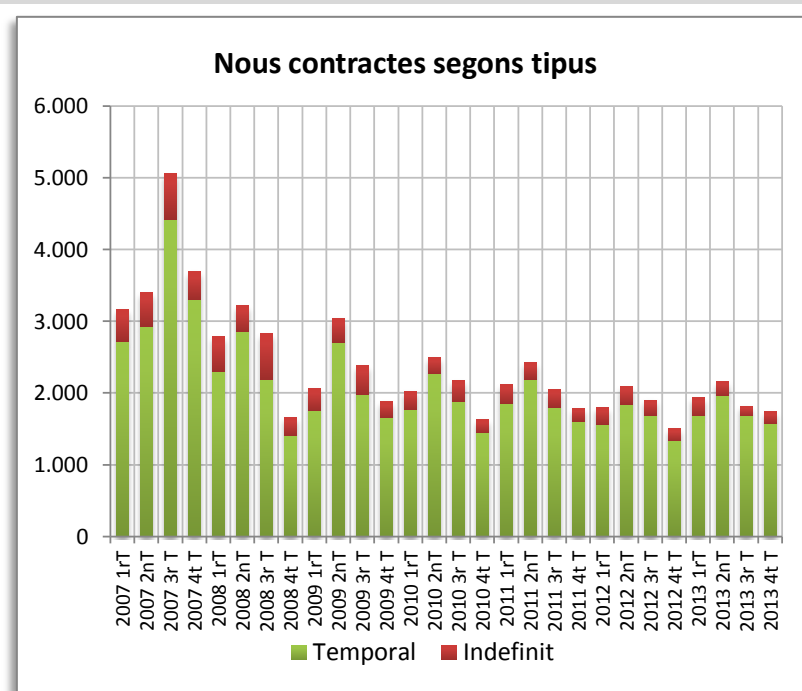
AFILIACIÓ A LA SEGURETAT SOCIAL

Afiliació 4t trimestre 2013	4t trim. 2013		Variació any anterior	
	Afiliació	%	Absoluta	%
Total afiliació	32.335	100,00	● 100	0,31
Total règim general	29.446	91,07	● 112	0,38
Total autònoms	2.889	8,93	● -12	-0,41
Detall afiliació per CCAE-2009				
Agricultura, ramaderia i pesca	29	0,09	● 0	0,00
Indústria	4.895	15,14	● -109	-2,18
Indústries extractives	0		● 0	
Indústries manufactureres	4.699		● -141	
Energia elèctrica i gas	49		● 40	
Aigua, sanejament i gestió de residus	147		● -8	
Construcció	1.008	3,12	● -250	-19,87
Serveis	26.403	81,65	● 459	1,77
Comerç a l'engròs i al detall	8.400		● -187	
Transport i emmagatzematge	8.419		● 112	
Hostaleria	1.559		● 4	
Informació i comunicacions	565		● -16	
Activitats financeres i d'assegurances	247		● -11	
Activitats immobiliàries	90		● 6	
Activitats professionals i tècniques	1.296		● 7	
Activitats administratives i auxiliars	1.940		● 319	
Adm. pública, Defensa i SS obligatòria	723		● 17	
Educació	341		● 25	
Activitats sanitàries i serveis socials	1.861		● 116	
Activitats artístiques i d'entreteniment	305		● 63	
Altres serveis	657		● 4	



CONTRACTES LABORALS

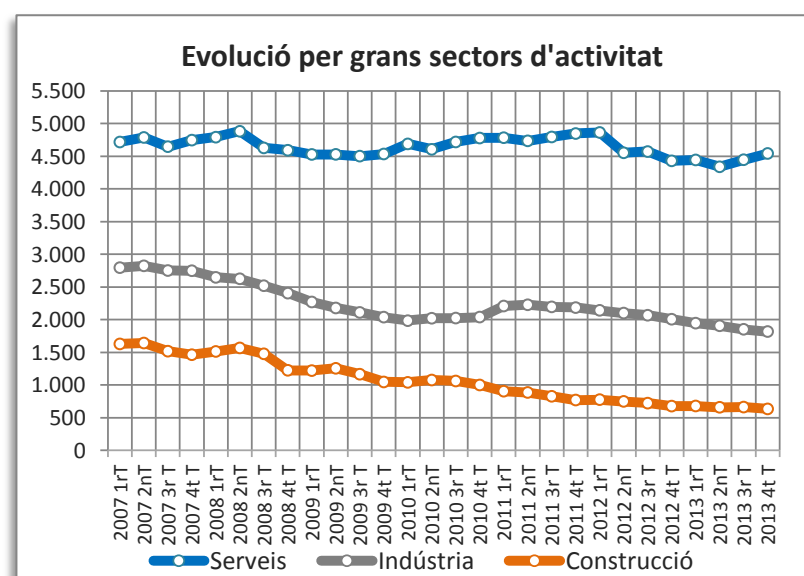
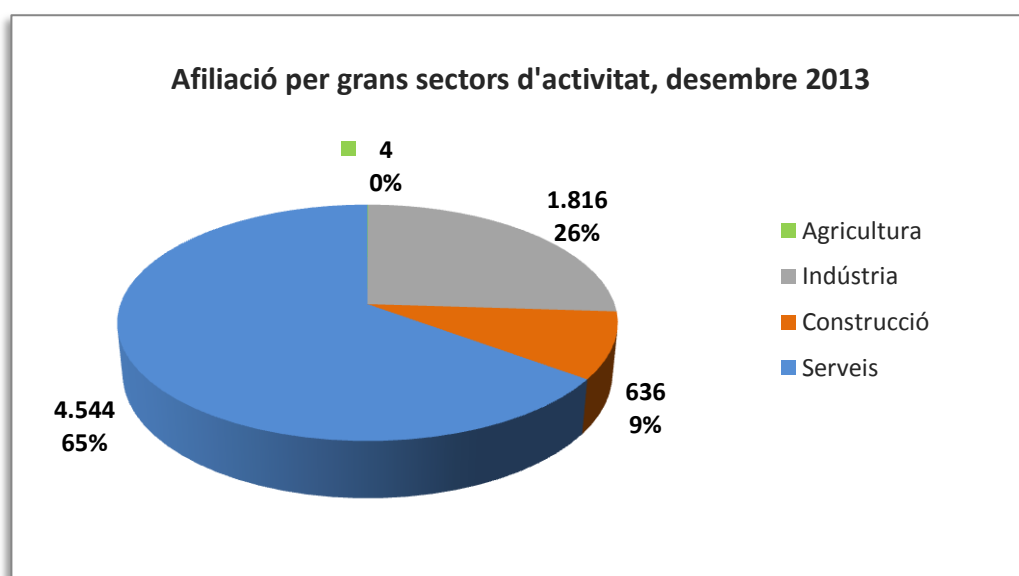
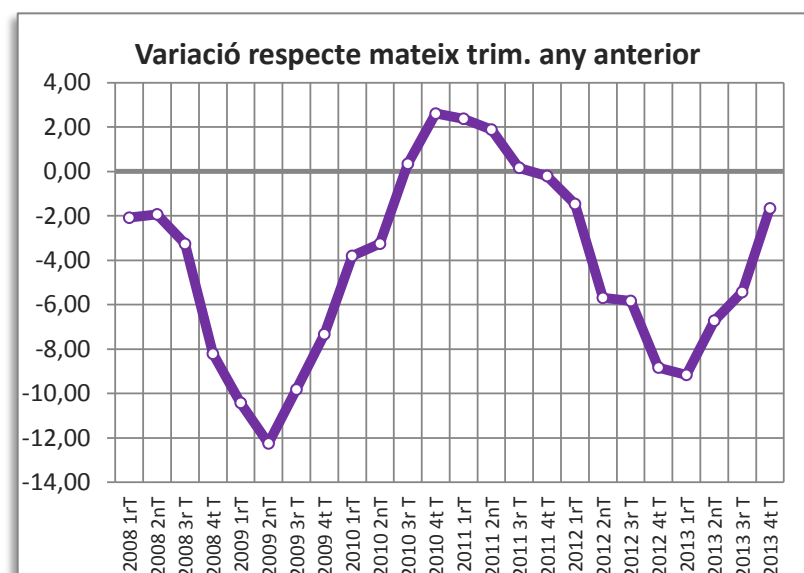
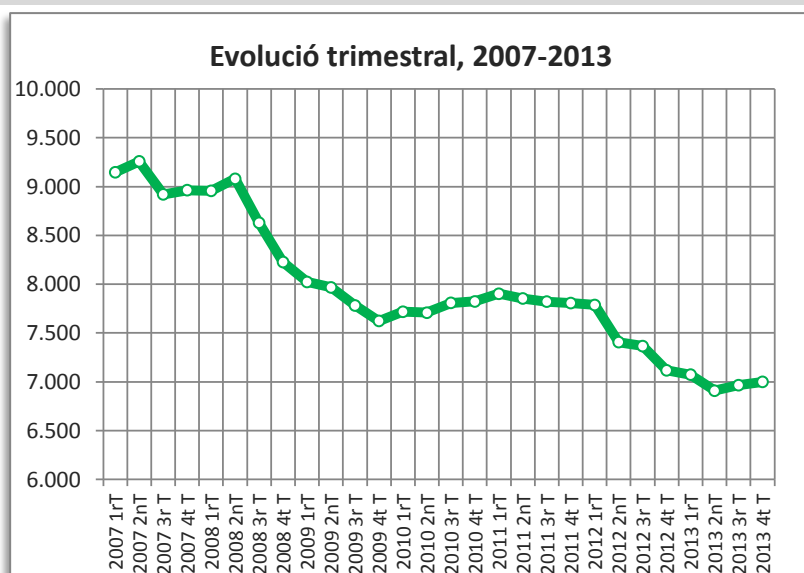
Contractes desembre 2013	4t trim. 2013		Variació any anterior	
	Contractes	%	Absoluta	%
Total	1.737	100,00	● 235	15,65
Homes	1.105	63,62	● 272	32,65
Dones	632	36,38	● -37	-5,53
Tipus de contractes				
Total indefinits	163	9,38	● -7	-4,12
Ordinari temps indefinit	95		● -15	
Foment de la contractació indefinida	3		● 1	
Indefinit minusvàlids	1		● 1	
Convertits en indefinits	64		● 6	
Total temporals	1.574	90,62	● 242	18,17
Obra o servei	383		● 38	
Eventuals circumstàncies producció	929		● 286	
Interinitat	253		● -76	
Altres	28		● -14	



RIPOLLET

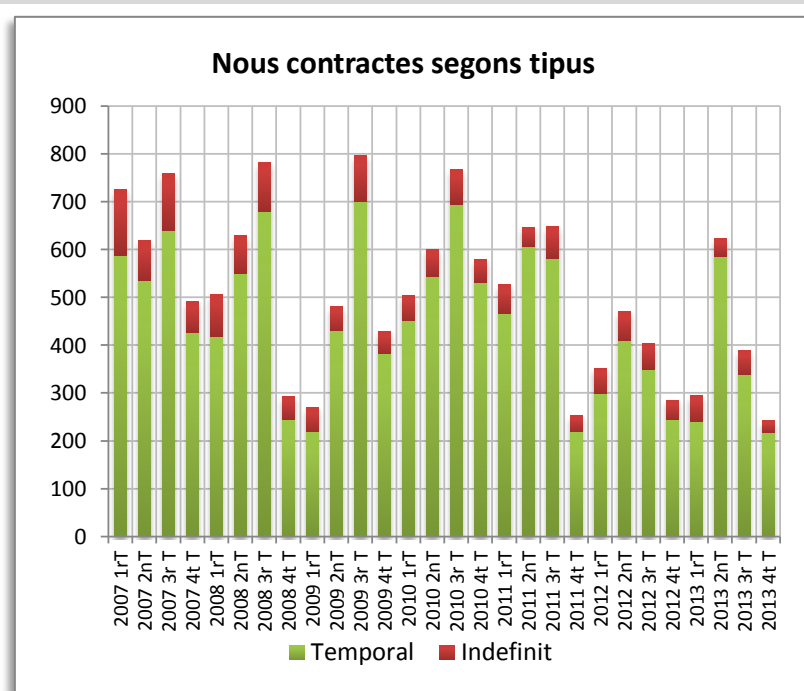
AFILIACIÓ A LA SEGURETAT SOCIAL

Afiliació 4t trimestre 2013	4t trim. 2013		Variació any anterior	
	Afiliació	%	Absoluta	%
Total afiliació	7.000	100,00	-118	-1,66
Total règim general	4.932	70,46	-135	-2,66
Total autònoms	2.068	29,54	17	0,83
Detall afiliació per CCAE-2009				
Agricultura, ramaderia i pesca	4	0,06	2	100,00
Indústria	1.816	25,94	-190	-9,47
Indústries extractives	0		0	
Indústries manufactureres	1.800		-196	
Energia elèctrica i gas	1		0	
Aigua, sanejament i gestió de residus	15		6	
Construcció	636	9,09	-43	-6,33
Serveis	4.544	64,91	113	2,55
Comerç a l'engròs i al detall	1.578		-41	
Transport i emmagatzematge	563		-14	
Hostaleria	392		28	
Informació i comunicacions	66		14	
Activitats financeres i d'assegurances	38		9	
Activitats immobiliàries	59		8	
Activitats professionals i tècniques	212		8	
Activitats administratives i auxiliars	276		-4	
Adm. pública, Defensa i SS obligatòria	221		9	
Educació	569		107	
Activitats sanitàries i serveis socials	155		20	
Activitats artístiques i d'entreteniment	87		8	
Altres serveis	328		-39	



CONTRACTES LABORALS

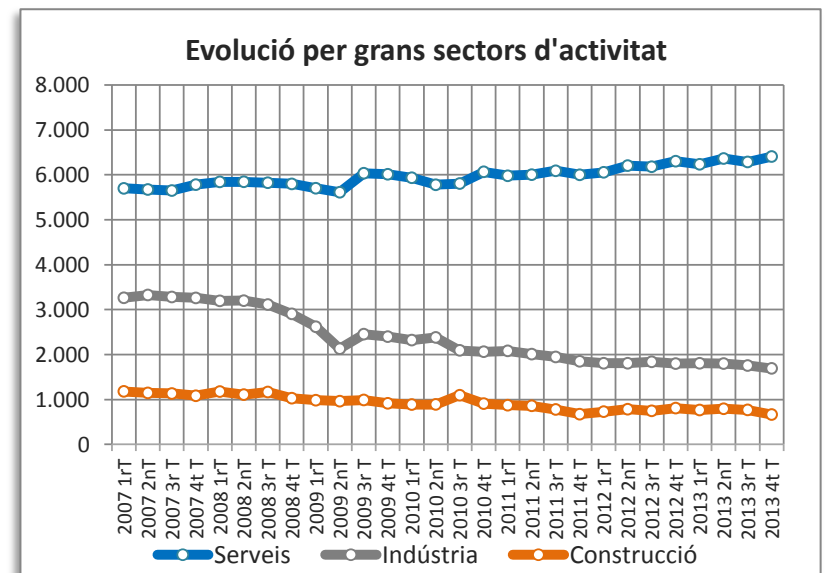
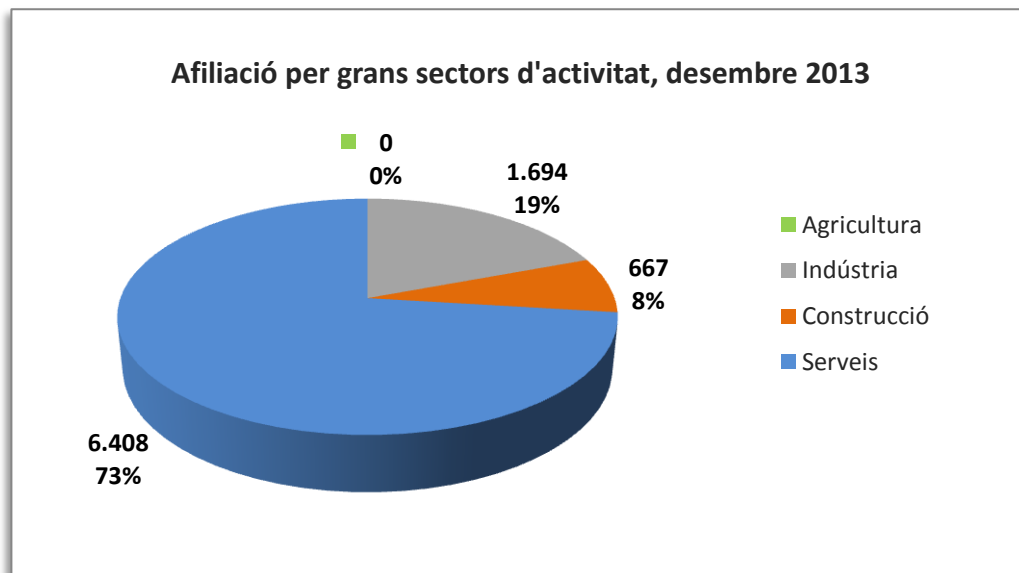
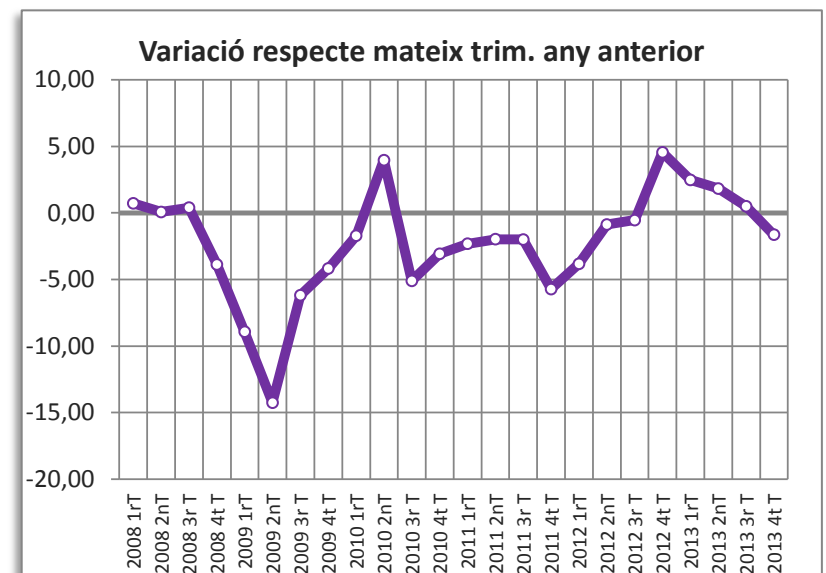
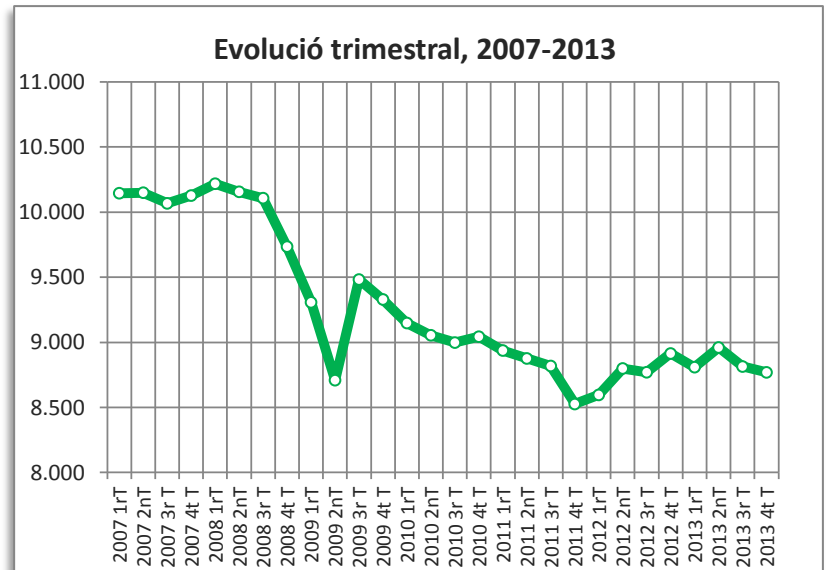
Contractes desembre 2013	4t trim. 2013		Variació any anterior	
	Contractes	%	Absoluta	%
Total	242	100,00	-43	-15,09
Homes	157	64,88	-24	-13,26
Dones	85	35,12	-19	-18,27
Tipus de contractes				
Total indefinits	24	9,92	-16	-40,00
Ordinari temps indefinit	13		-9	
Foment de la contractació indefinida	1		0	
Indefinit minusvàlids	0		0	
Convertits en indefinits	10		-7	
Total temporals	218	90,08	-27	-11,02
Obra o servei	105		-29	
Eventuals circumstàncies producció	76		15	
Interinitat	34		1	
Altres	3		-14	



SANT ADRIÀ DE BESÒS

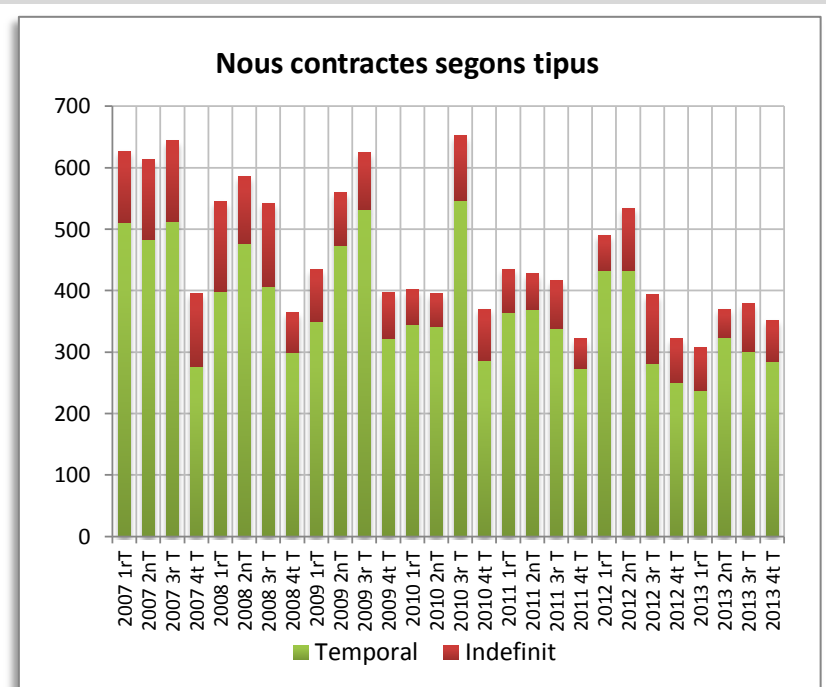
AFILIACIÓ A LA SEGURETAT SOCIAL

Afiliació 4t trimestre 2013	4t trim. 2013		Variació any anterior	
	Afiliació	%	Absoluta	%
Total afiliació	8.769	100,00	-145	-1,63
Total règim general	7.043	80,32	-204	-2,81
Total autònoms	1.726	19,68	59	3,54
Detall afiliació per CCAE-2009				
Agricultura, ramaderia i pesca	0	0,00	0	0,00
Indústria	1.694	19,32	-106	-5,89
Indústries extractives	0		0	
Indústries manufactureres	1.515		-109	
Energia elèctrica i gas	75		1	
Aigua, sanejament i gestió de residus	104		2	
Construcció	667	7,61	-143	-17,65
Serveis	6.408	73,08	104	1,65
Comerç a l'engròs i al detall	2.765		72	
Transport i emmagatzematge	620		-20	
Hostaleria	432		-22	
Informació i comunicacions	78		-4	
Activitats financeres i d'assegurances	65		2	
Activitats immobiliàries	29		-5	
Activitats professionals i tècniques	312		49	
Activitats administratives i auxiliars	387		15	
Adm. pública, Defensa i SS obligatòria	341		-26	
Educació	421		26	
Activitats sanitàries i serveis socials	519		14	
Activitats artístiques i d'entreteniment	119		-4	
Altres serveis	320		7	



CONTRACTES LABORALS

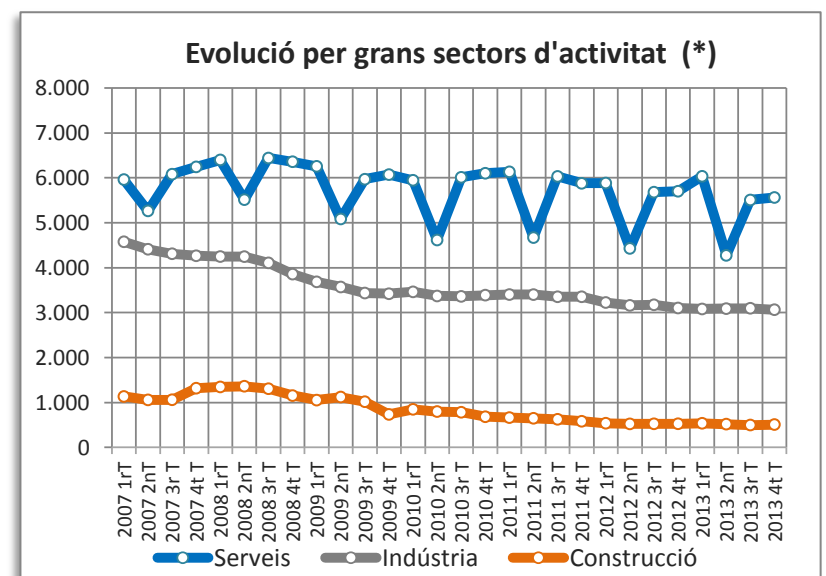
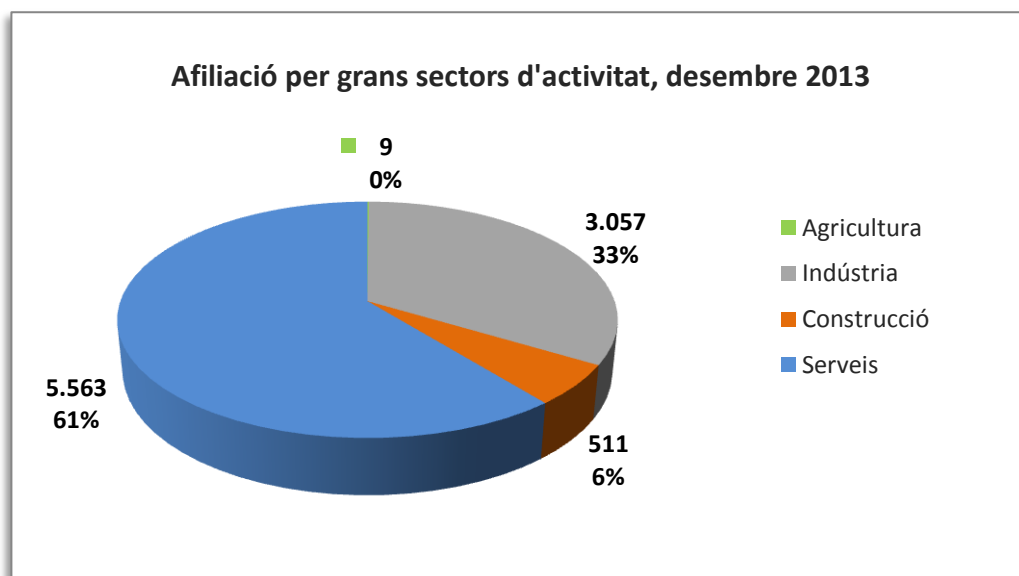
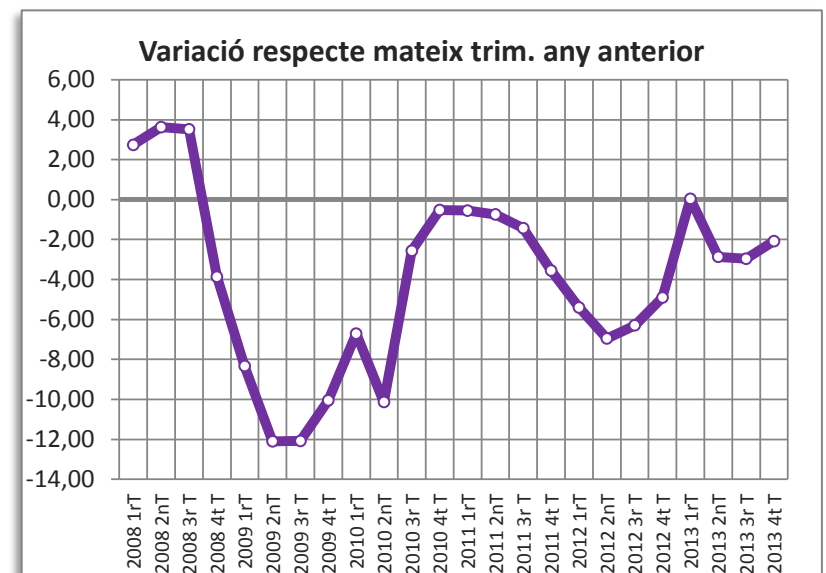
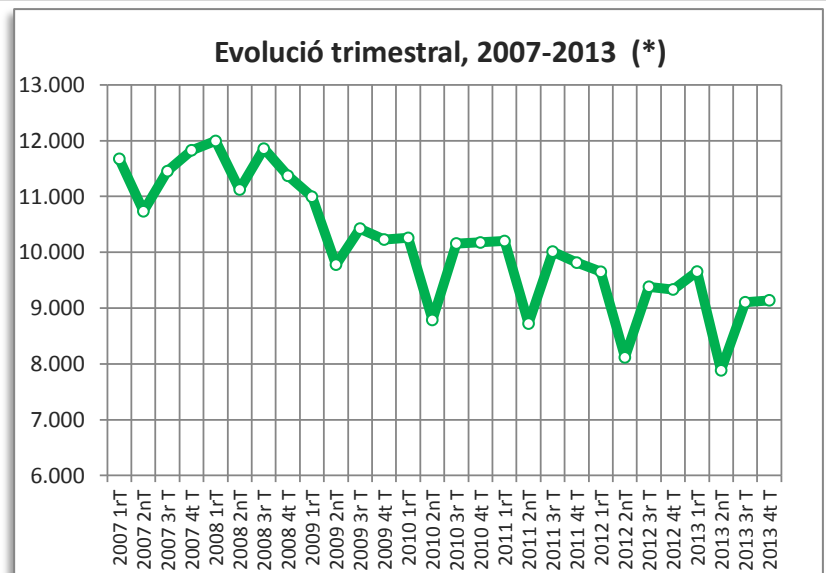
Contractes desembre 2013	4t trim. 2013		Variació any anterior	
	Contractes	%	Absoluta	%
Total	352	100,00	30	9,32
Homes	194	55,11	7	3,74
Dones	158	44,89	23	17,04
Tipus de contractes				
Total indefinits	67	19,03	-4	-5,63
Ordinari temps indefinit	40		-7	
Foment de la contractació indefinida	0		0	
Indefinit minusvàlids	0		0	
Convertits en indefinits	27		3	
Total temporals	285	80,97	34	13,55
Obra o servei	121		15	
Eventuals circumstàncies producció	128		20	
Interinitat	30		-1	
Altres	6		0	



SANT ANDREU DE LA BARCA

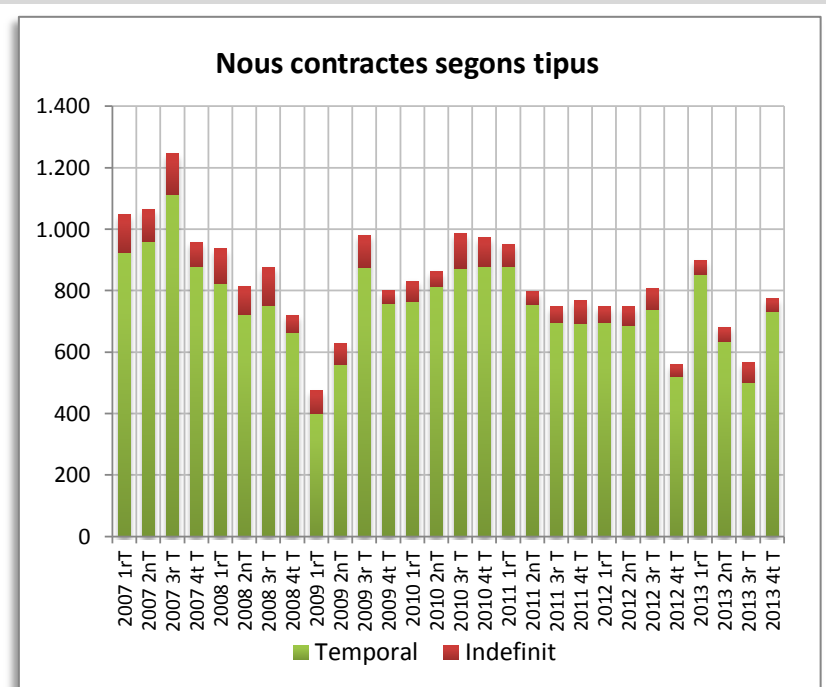
AFILIACIÓ A LA SEGURETAT SOCIAL

Afiliació 4t trimestre 2013	4t trim. 2013		Variació any anterior	
	Afiliació	%	Absoluta	%
Total afiliació	9.140	100,00	-194	-2,08
Total règim general	7.874	86,15	-165	-2,05
Total autònoms	1.266	13,85	-29	-2,24
Detall afiliació per CCAE-2009				
Agricultura, ramaderia i pesca	9	0,10	0	0,00
Indústria	3.057	33,45	-38	-1,23
Indústries extractives	2		1	
Indústries manufactureres	3.006		-6	
Energia elèctrica i gas	1		-1	
Aigua, sanejament i gestió de residus	48		-32	
Construcció	511	5,59	-17	-3,22
Serveis	5.563	60,86	-139	-2,44
Comerç a l'engròs i al detall	1.253		-27	
Transport i emmagatzematge	894		-52	
Hostaleria	313		0	
Informació i comunicacions	70		-13	
Activitats financeres i d'assegurances	31		2	
Activitats immobiliàries	63		-2	
Activitats professionals i tècniques	176		-35	
Activitats administratives i auxiliars	471		36	
Adm. pública, Defensa i SS obligatòria	185		-23	
Educació	1.545		-17	
Activitats sanitàries i serveis socials	321		0	
Activitats artístiques i d'entreteniment	67		0	
Altres serveis	174		-8	



CONTRACTES LABORALS

Contractes desembre 2013	4t trim. 2013		Variació any anterior	
	Contractes	%	Absoluta	%
Total	774	100,00	215	38,46
Homes	357	46,12	59	19,80
Dones	417	53,88	156	59,77
Tipus de contractes				
Total indefinits	42	5,43	5	13,51
Ordinari temps indefinit	21		2	
Foment de la contractació indefinida	1		1	
Indefinit minusvàlids	0		0	
Convertits en indefinits	20		2	
Total temporals	732	94,57	210	40,23
Obra o servei	208		-35	
Eventuals circumstàncies producció	293		125	
Interinitat	226		120	
Altres	5		0	



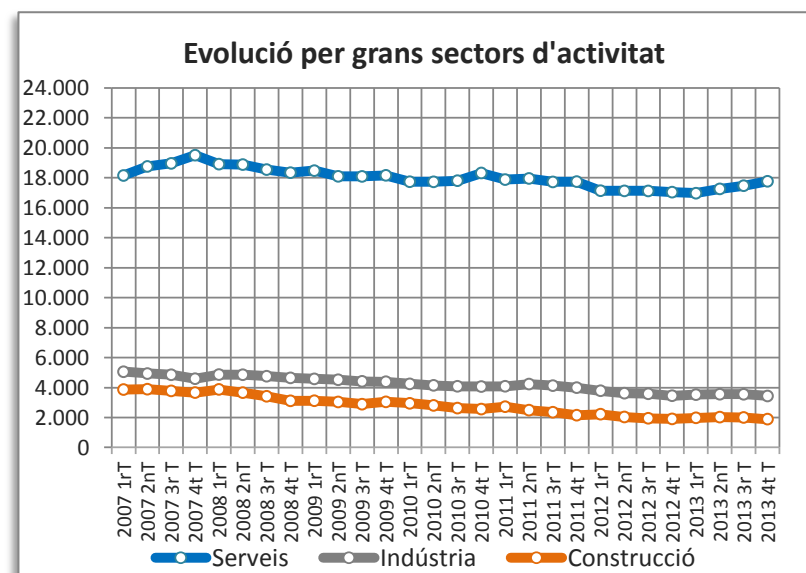
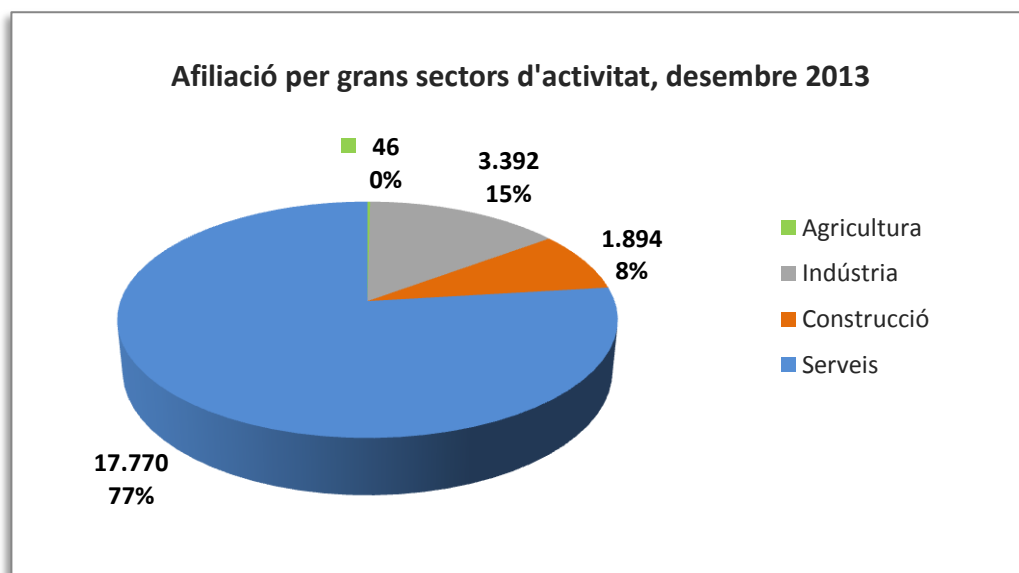
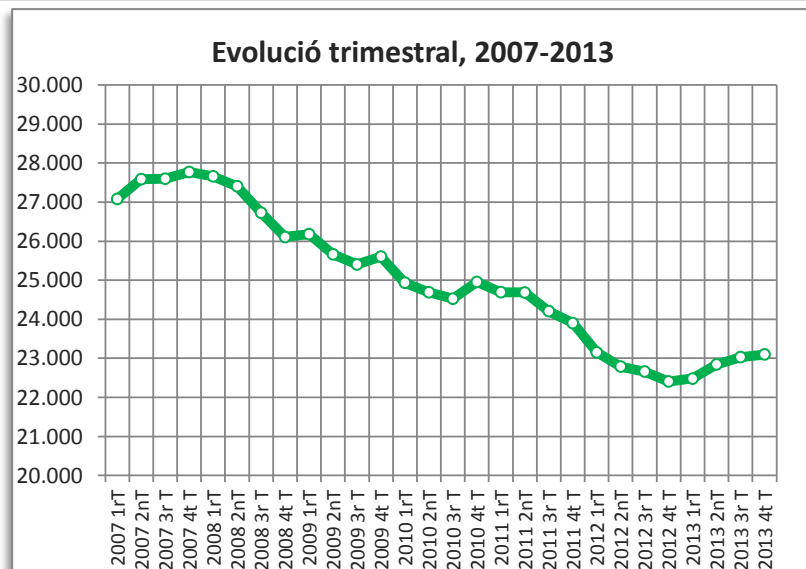
● variació desfavorable ● variació favorable ● sense variació

(*) Veure notes metodològiques

SANT BOI DE LLOBREGAT

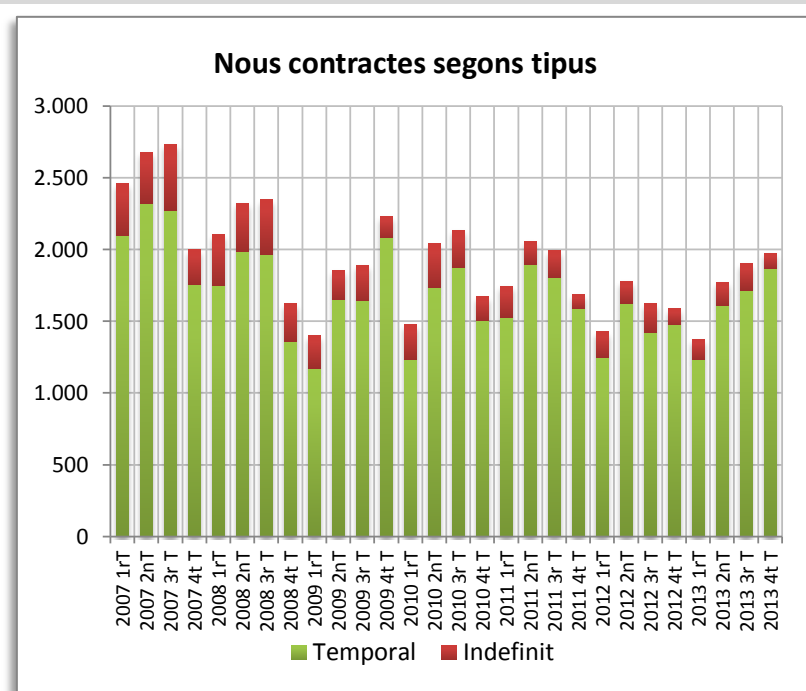
AFILIACIÓ A LA SEGURETAT SOCIAL

Afiliació 4t trimestre 2013	4t trim. 2013		Variació any anterior	
	Afiliació	%	Absoluta	%
Total afiliació	23.102	100,00	693	3,09
Total règim general	18.771	81,25	660	3,64
Total autònoms	4.331	18,75	33	0,77
Detall afiliació per CCAE-2009				
Agricultura, ramaderia i pesca	46	0,20	1	2,22
Indústria	3.392	14,68	-19	-0,56
Indústries extractives	3		-1	
Indústries manufactureres	3.271		-4	
Energia elèctrica i gas	3		0	
Aigua, sanejament i gestió de residus	115		-14	
Construcció	1.894	8,20	-14	-0,73
Serveis	17.770	76,92	725	4,25
Comerç a l'engròs i al detall	5.253		370	
Transport i emmagatzematge	1.692		155	
Hostaleria	1.379		-25	
Informació i comunicacions	267		14	
Activitats financeres i d'assegurances	117		24	
Activitats immobiliàries	105		-2	
Activitats professionals i tècniques	650		54	
Activitats administratives i auxiliars	1.869		105	
Adm. pública, Defensa i SS obligatòria	731		95	
Educació	867		51	
Activitats sanitàries i serveis socials	3.672		53	
Activitats artístiques i d'entreteniment	294		16	
Altres serveis	874		-185	



CONTRACTES LABORALS

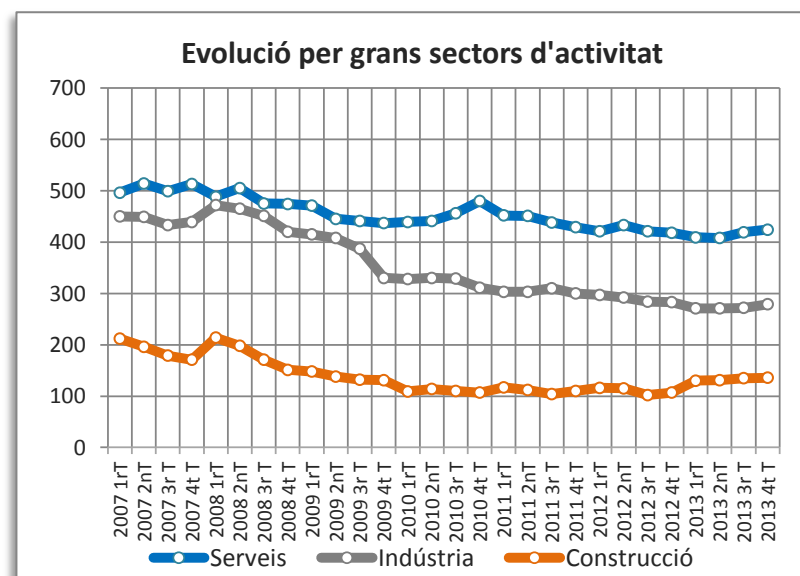
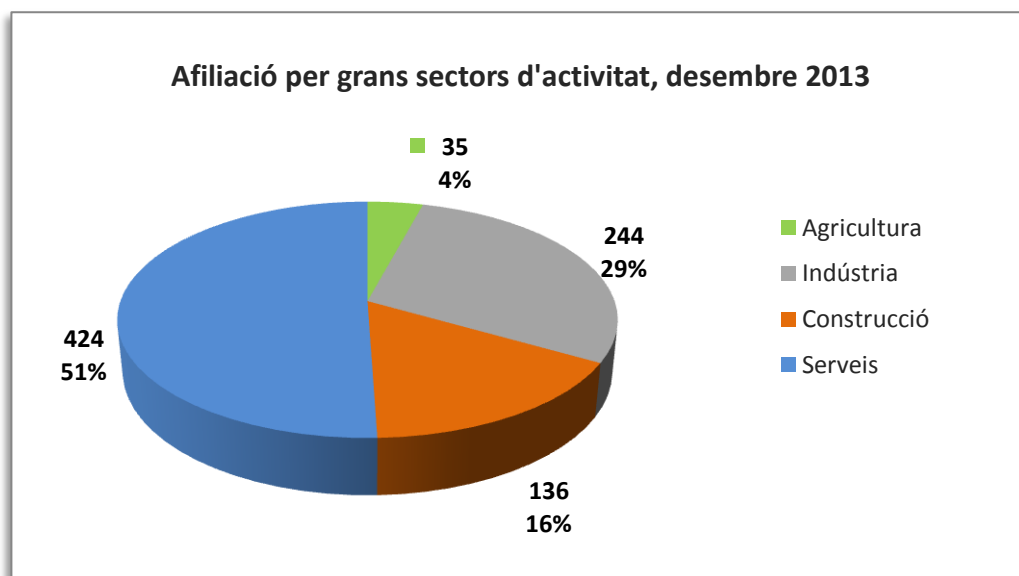
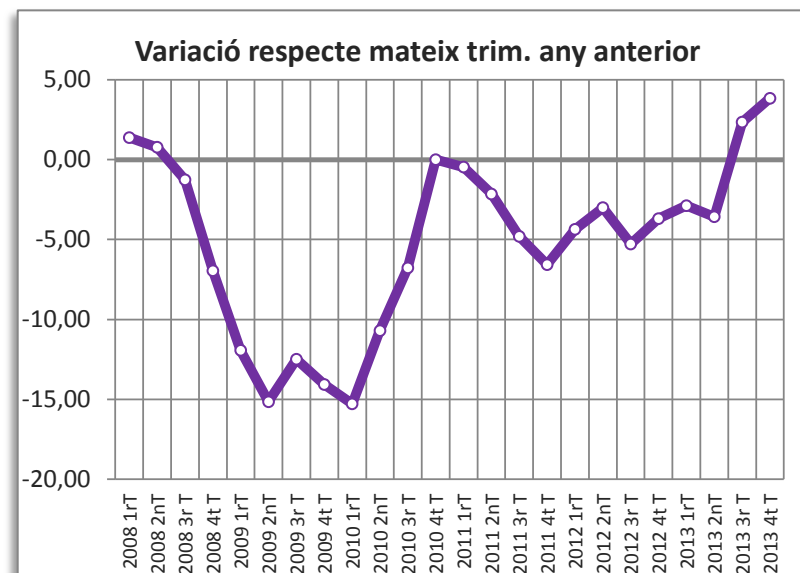
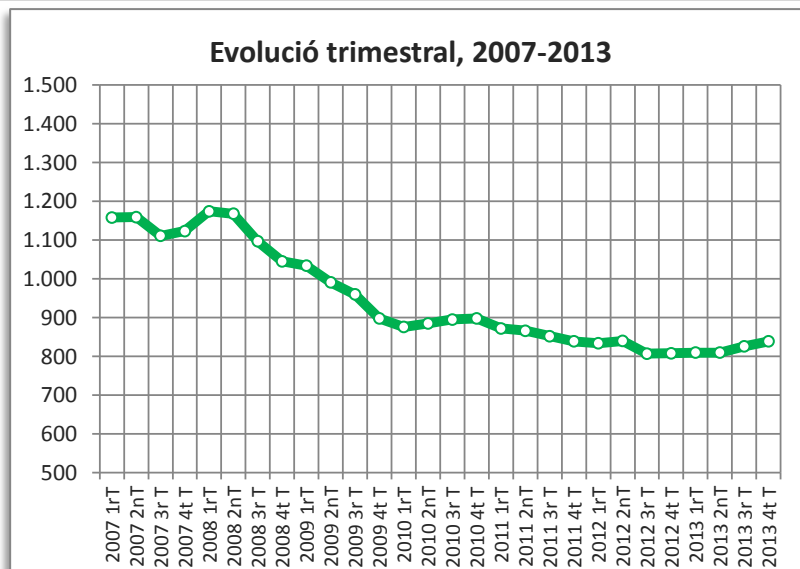
Contractes desembre 2013	4t trim. 2013		Variació any anterior	
	Contractes	%	Absoluta	%
Total	1.976	100,00	389	24,51
Homes	889	44,99	221	33,08
Dones	1.087	55,01	168	18,28
Tipus de contractes				
Total indefinits	109	5,52	-2	-1,80
Ordinari temps indefinit	53		-4	
Foment de la contractació indefinida	9		6	
Indefinit minusvàlids	0		-1	
Convertits en indefinits	47		-3	
Total temporals	1.867	94,48	391	26,49
Obra o servei	373		95	
Eventuals circumstàncies producció	763		210	
Interinitat	716		109	
Altres	15		-23	



SANT CLIMENT DE LLOBREGAT

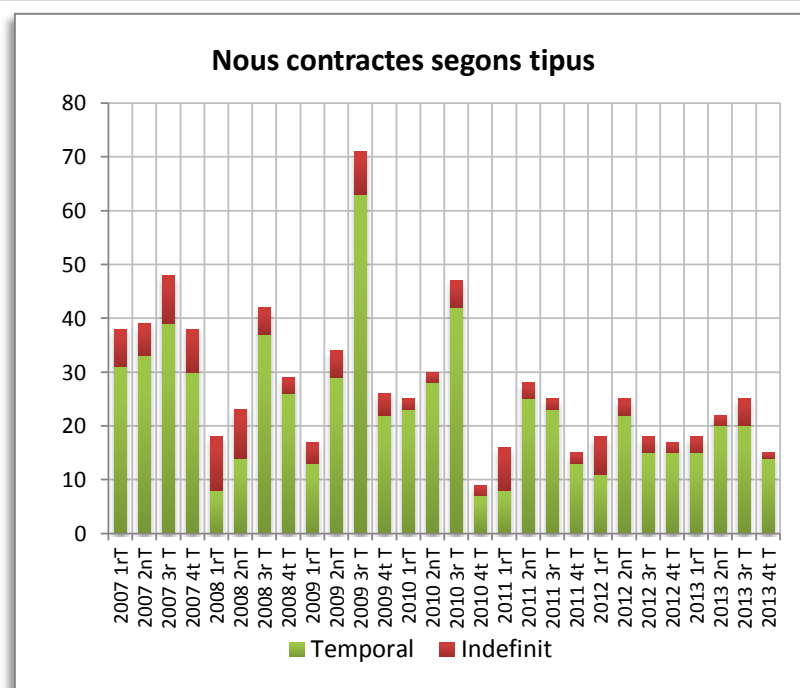
AFILIACIÓ A LA SEGURETAT SOCIAL

Afiliació 4t trimestre 2013	4t trim. 2013		Variació any anterior	
	Afiliació	%	Absoluta	%
Total afiliació	839	100,00	31	3,84
Total règim general	502	59,83	23	4,80
Total autònoms	337	40,17	8	2,43
Detall afiliació per CCAE-2009				
Agricultura, ramaderia i pesca	35	4,17	-2	-5,41
Indústria	244	29,08	-2	-0,81
Indústries extractives	sd		sd	
Indústries manufactureres	sd		sd	
Energia elèctrica i gas	sd		sd	
Aigua, sanejament i gestió de residus	sd		sd	
Construcció	136	16,21	29	27,10
Serveis	424	50,54	6	1,44
Comerç a l'engròs i al detall	sd		sd	
Transport i emmagatzematge	sd		sd	
Hostaleria	sd		sd	
Informació i comunicacions	sd		sd	
Activitats financeres i d'assegurances	sd		sd	
Activitats immobiliàries	sd		sd	
Activitats professionals i tècniques	sd		sd	
Activitats administratives i auxiliars	sd		sd	
Adm. pública, Defensa i SS obligatòria	sd		sd	
Educació	sd		sd	
Activitats sanitàries i serveis socials	sd		sd	
Activitats artístiques i d'entreteniment	sd		sd	
Altres serveis	0		sd	



CONTRACTES LABORALS

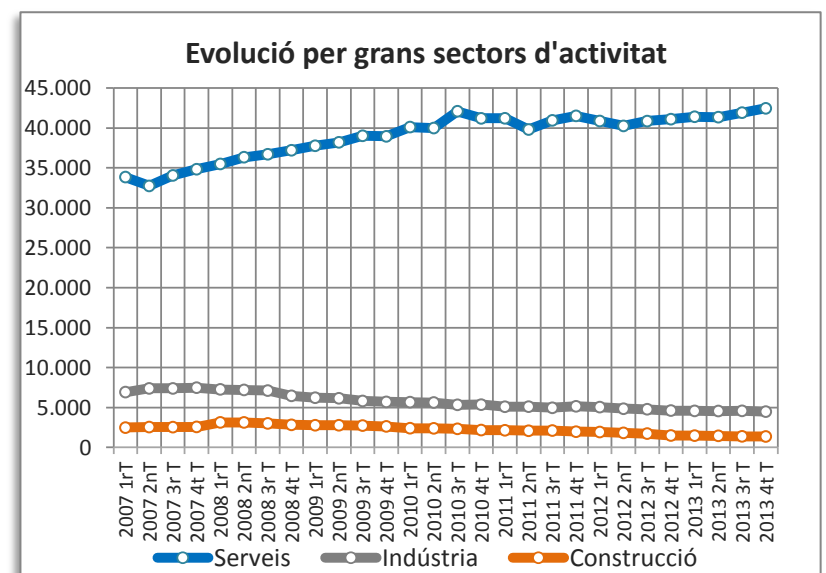
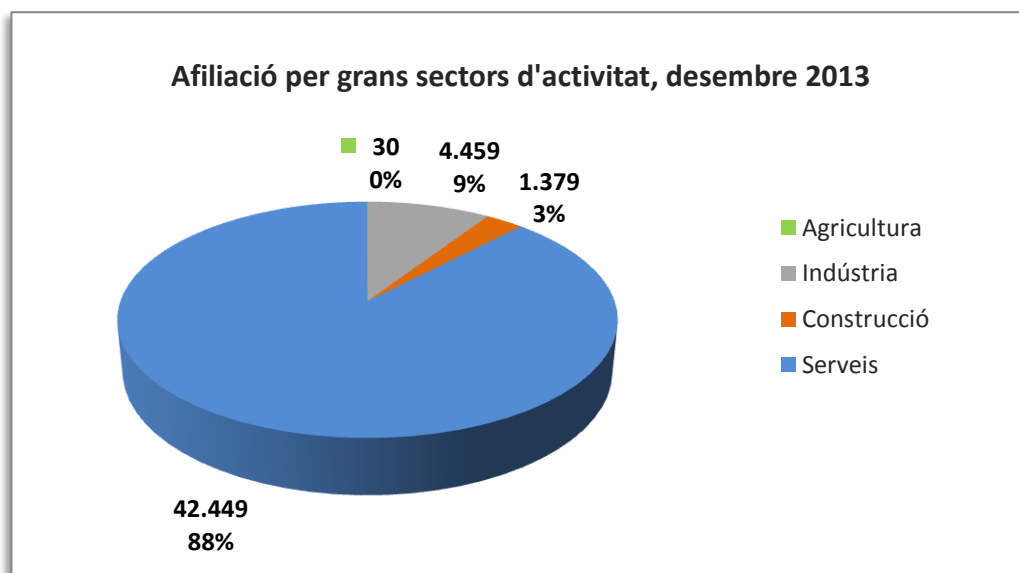
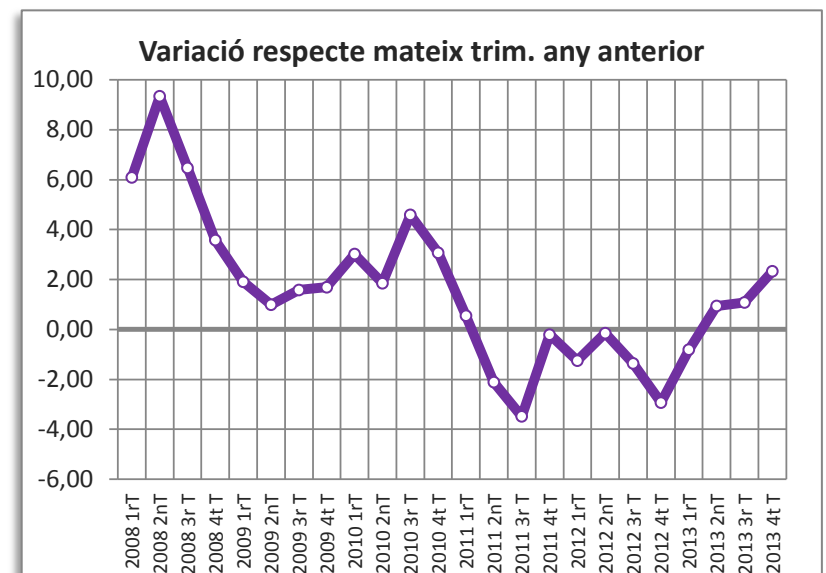
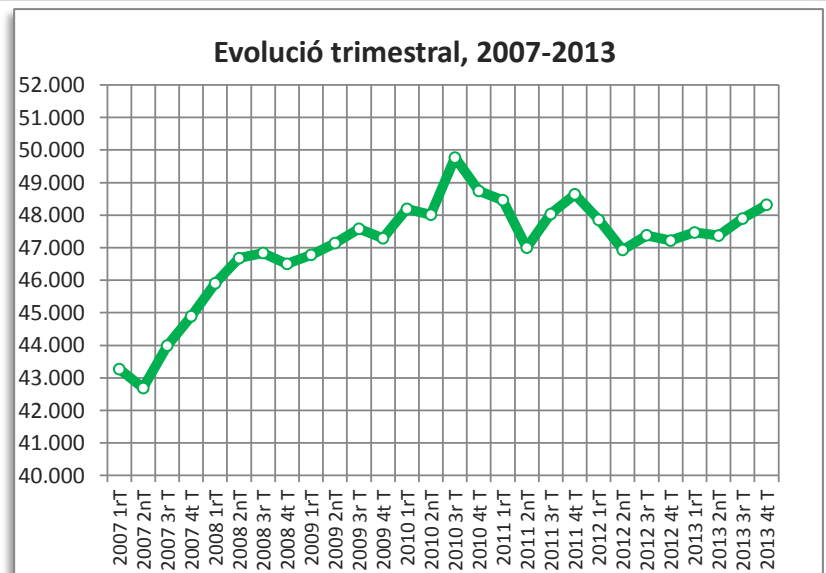
Contractes desembre 2013	4t trim. 2013		Variació any anterior	
	Contractes	%	Absoluta	%
Total	15	100,00	-2	-11,76
Homes	10	66,67	0	0,00
Dones	5	33,33	-2	-28,57
Tipus de contractes				
Total indefinits	1	6,67	-1	-50,00
Ordinari temps indefinit	0		0	
Foment de la contractació indefinida	0		0	
Indefinit minusvàlids	0		0	
Convertits en indefinits	1		-1	
Total temporals	14	93,33	-1	-6,67
Obra o servei	3		-5	
Eventuals circumstàncies producció	7		0	
Interinitat	2		2	
Altres	2		2	



SANT CUGAT DEL VALLÈS

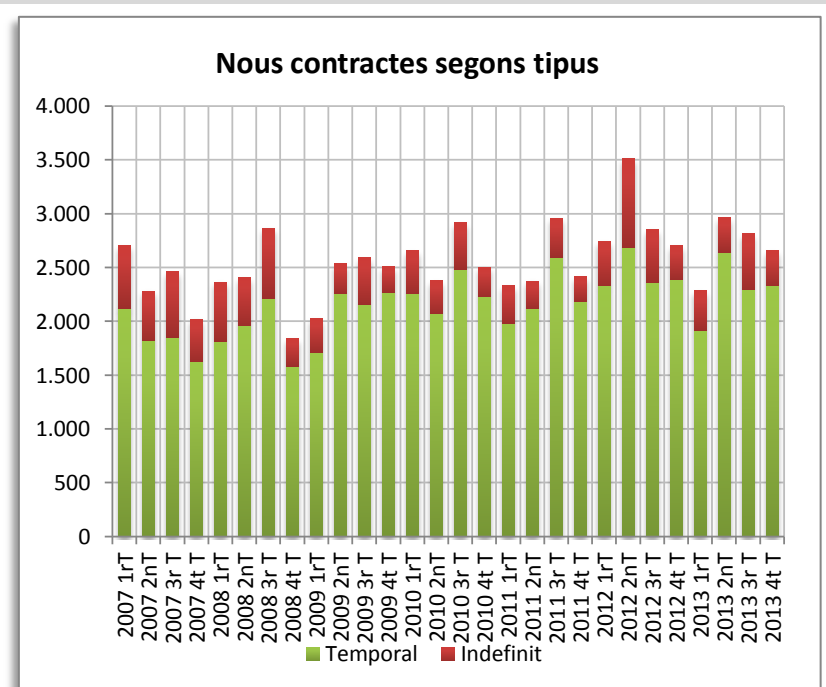
AFILIACIÓ A LA SEGURETAT SOCIAL

Afiliació 4t trimestre 2013	4t trim. 2013		Variació any anterior	
	Afiliació	%	Absoluta	%
Total afiliació	48.317	100,00	● 1.101	2,33
Total règim general	40.944	84,74	● 795	1,98
Total autònoms	7.373	15,26	● 306	4,33
Detall afiliació per CCAE-2009				
Agricultura, ramaderia i pesca	30	0,06	● -7	-18,92
Indústria	4.459	9,23	● -126	-2,75
Indústries extractives	10		● -1	
Indústries manufactureres	4.214		● -140	
Energia elèctrica i gas	3		● 0	
Aigua, sanejament i gestió de residus	232		● 15	
Construcció	1.379	2,85	● -121	-8,07
Serveis	42.449	87,86	● 1.355	3,30
Comerç a l'engròs i al detall	8.707		● 98	
Transport i emmagatzematge	602		● 24	
Hostaleria	3.152		● 195	
Informació i comunicacions	3.800		● 175	
Activitats financeres i d'assegurances	1.465		● 35	
Activitats immobiliàries	477		● 71	
Activitats professionals i tècniques	5.612		● 260	
Activitats administratives i auxiliars	9.919		● -45	
Adm. pública, Defensa i SS obligatòria	1.061		● 20	
Educació	2.269		● -16	
Activitats sanitàries i serveis socials	2.773		● 171	
Activitats artístiques i d'entreteniment	1.198		● 174	
Altres serveis	1.414		● 193	



CONTRACTES LABORALS

Contractes desembre 2013	4t trim. 2013		Variació any anterior	
	Contractes	%	Absoluta	%
Total	2.654	100,00	● -47	-1,74
Homes	1.175	44,27	● 139	13,42
Dones	1.479	55,73	● -186	-11,17
Tipus de contractes				
Total indefinits	324	12,21	● 13	4,18
Ordinari temps indefinit	197		● -15	
Foment de la contractació indefinida	7		● -6	
Indefinit minusvàlids	0		● -1	
Convertits en indefinits	120		● 35	
Total temporals	2.330	87,79	● -60	-2,51
Obra o servei	642		● -14	
Eventuals circumstàncies producció	1.231		● 110	
Interinitat	418		● -159	
Altres	39		● 3	

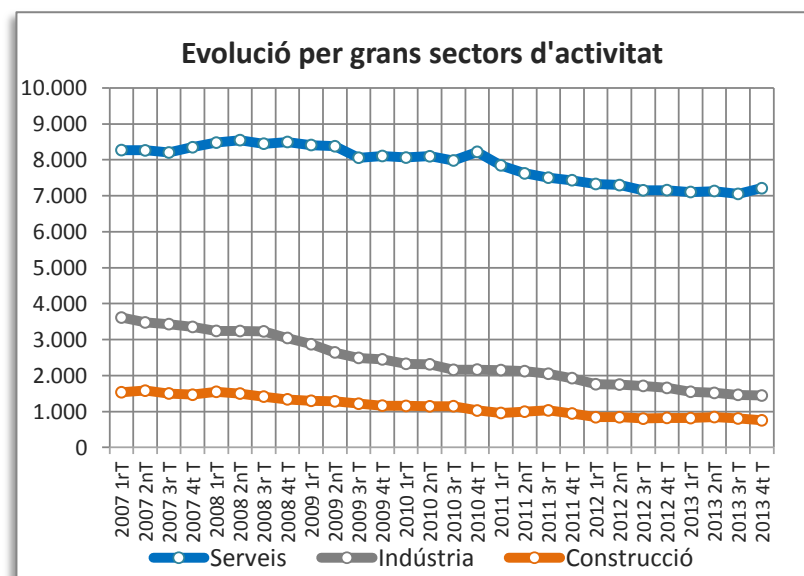
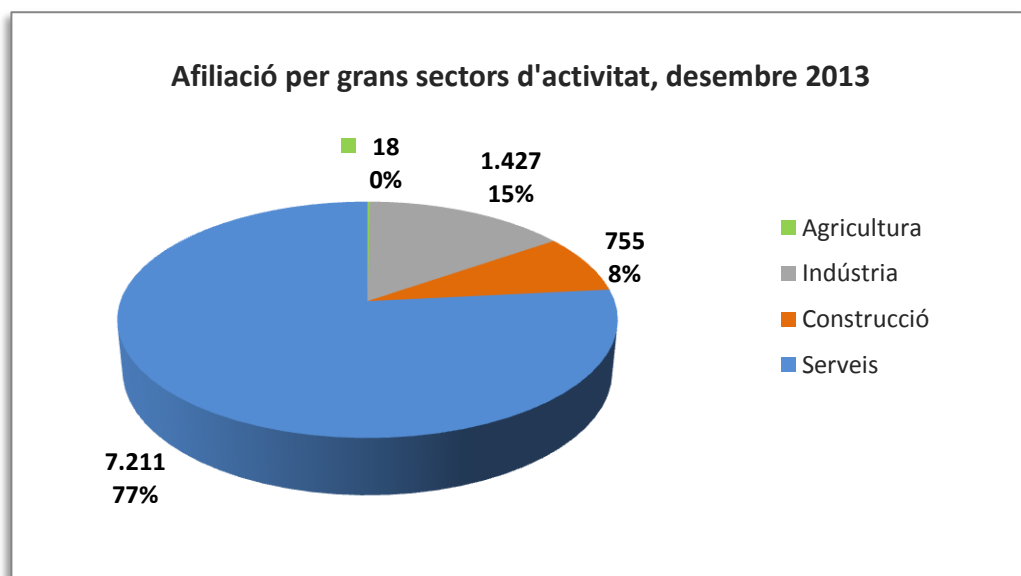
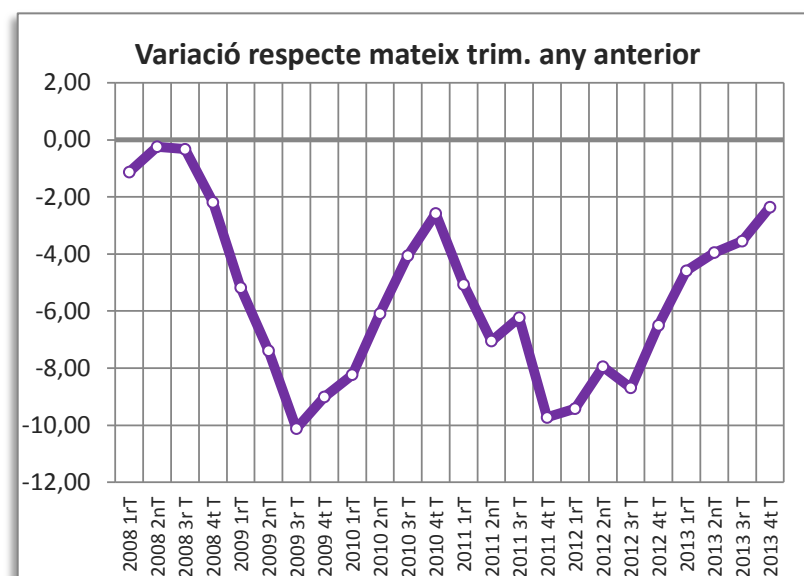
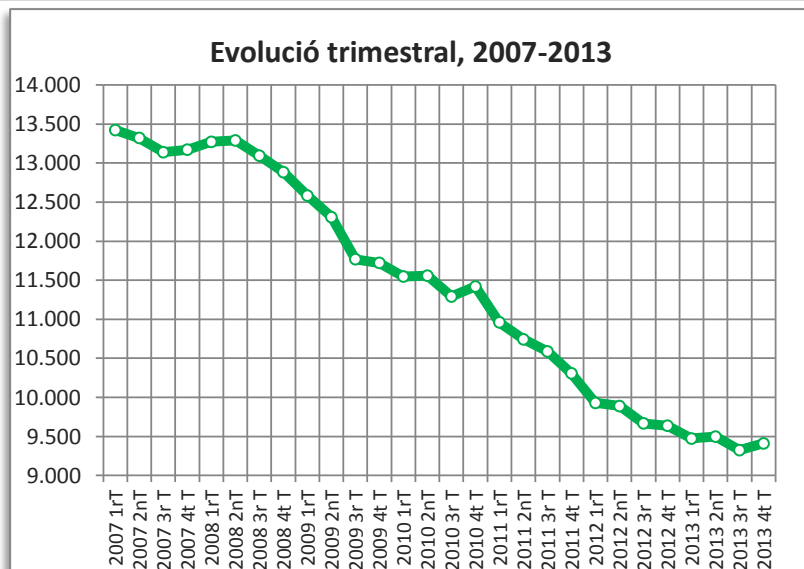


● variació desfavorable ● variació favorable ● sense variació

SANT FELIU DE LLOBREGAT

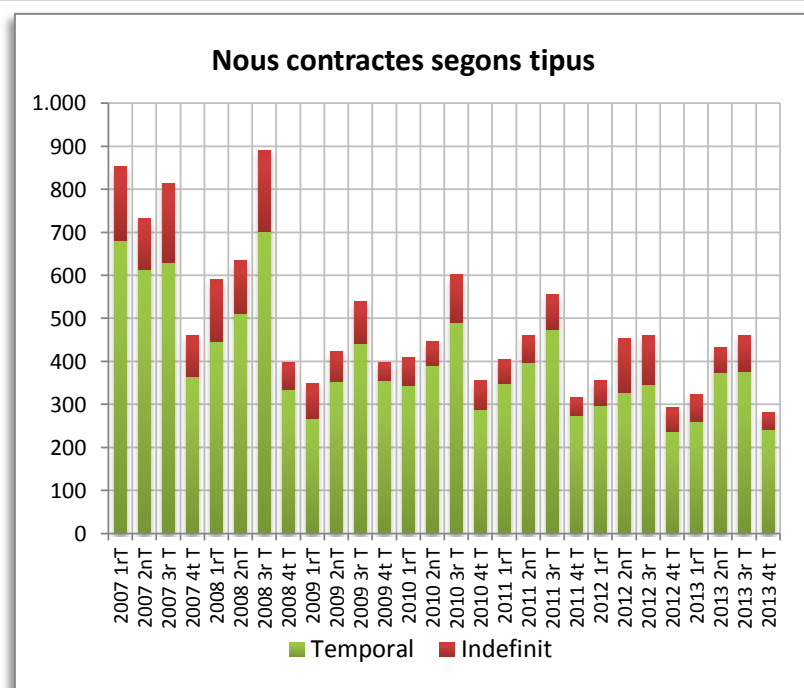
AFILIACIÓ A LA SEGURETAT SOCIAL

Afiliació 4t trimestre 2013	4t trim. 2013		Variació any anterior	
	Afiliació	%	Absoluta	%
Total afiliació	9.411	100,00	-227	-2,36
Total règim general	6.845	72,73	-233	-3,29
Total autònoms	2.566	27,27	6	0,23
Detall afiliació per CCAE-2009				
Agricultura, ramaderia i pesca	18	0,19	4	28,57
Indústria	1.427	15,16	-216	-13,15
Indústries extractives	0		0	
Indústries manufactureres	1.425		-216	
Energia elèctrica i gas	1		0	
Aigua, sanejament i gestió de residus	1		0	
Construcció	755	8,02	-68	-8,26
Serveis	7.211	76,62	53	0,74
Comerç a l'engròs i al detall	2.570		-42	
Transport i emmagatzematge	645		-39	
Hostaleria	537		14	
Informació i comunicacions	103		-5	
Activitats financeres i d'assegurances	69		-5	
Activitats immobiliàries	77		11	
Activitats professionals i tècniques	358		14	
Activitats administratives i auxiliars	601		-15	
Adm. pública, Defensa i SS obligatòria	552		46	
Educació	642		24	
Activitats sanitàries i serveis socials	308		14	
Activitats artístiques i d'entreteniment	169		3	
Altres serveis	580		33	



CONTRACTES LABORALS

Contractes desembre 2013	4t trim. 2013		Variació any anterior	
	Contractes	%	Absoluta	%
Total	282	100,00	-10	-3,42
Homes	134	47,52	-30	-18,29
Dones	148	52,48	20	15,63
Tipus de contractes				
Total indefinits	40	14,18	-15	-27,27
Ordinari temps indefinit	26		-7	
Foment de la contractació indefinida	2		2	
Indefinit minusvàlids	0		0	
Convertits en indefinits	12		-10	
Total temporals	242	85,82	5	2,11
Obra o servei	73		-20	
Eventuals circumstàncies producció	116		40	
Interinitat	51		-9	
Altres	2		-6	

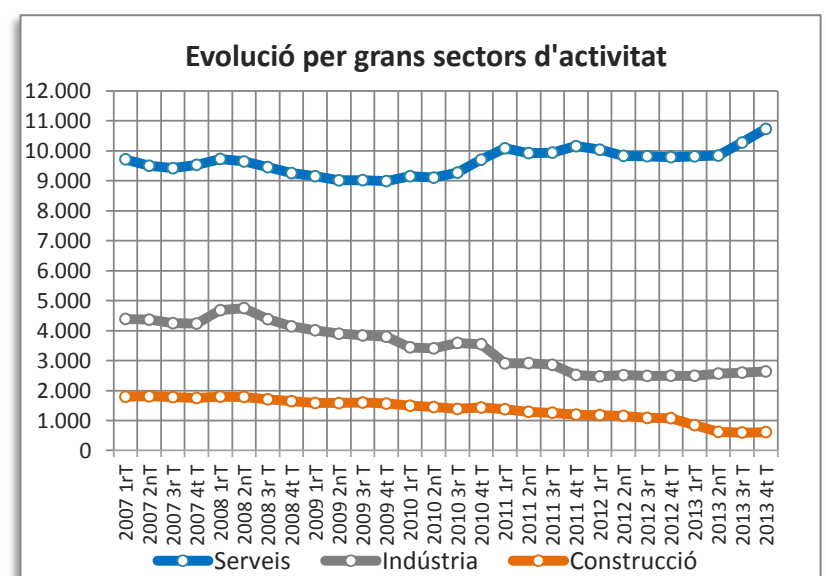
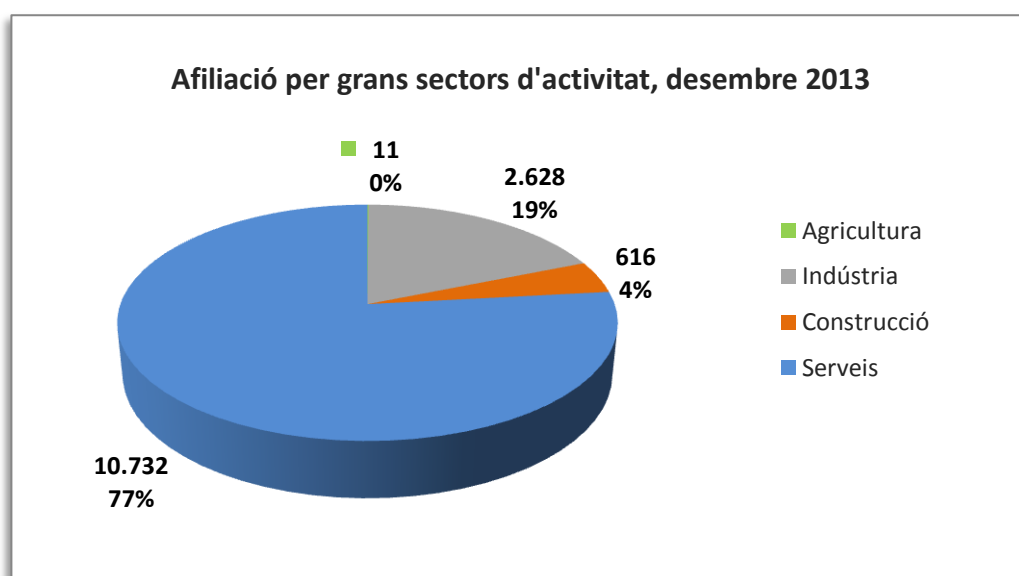
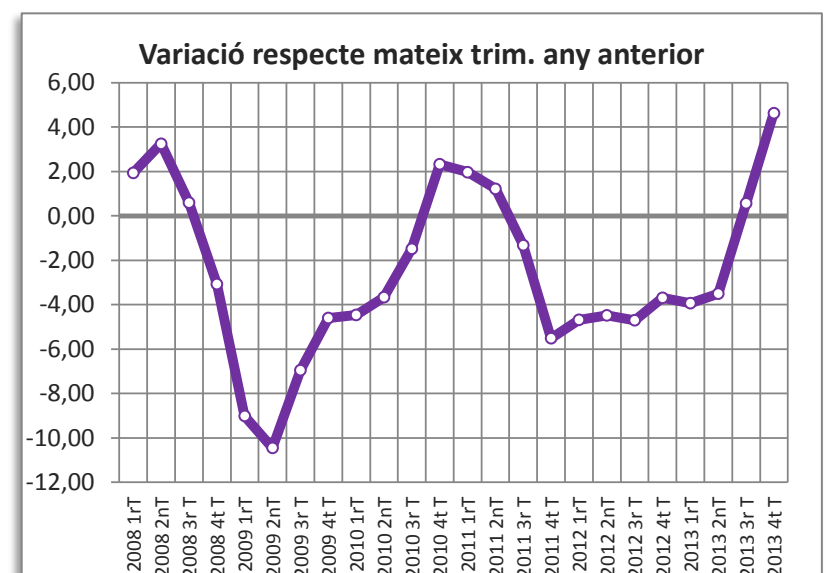
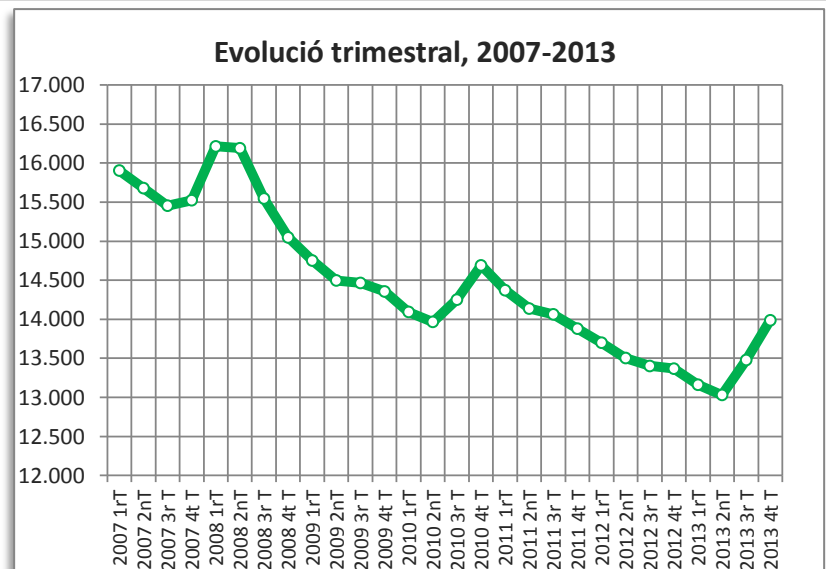


● variació desfavorable ● variació favorable ● sense variació

SANT JOAN DESPÍ

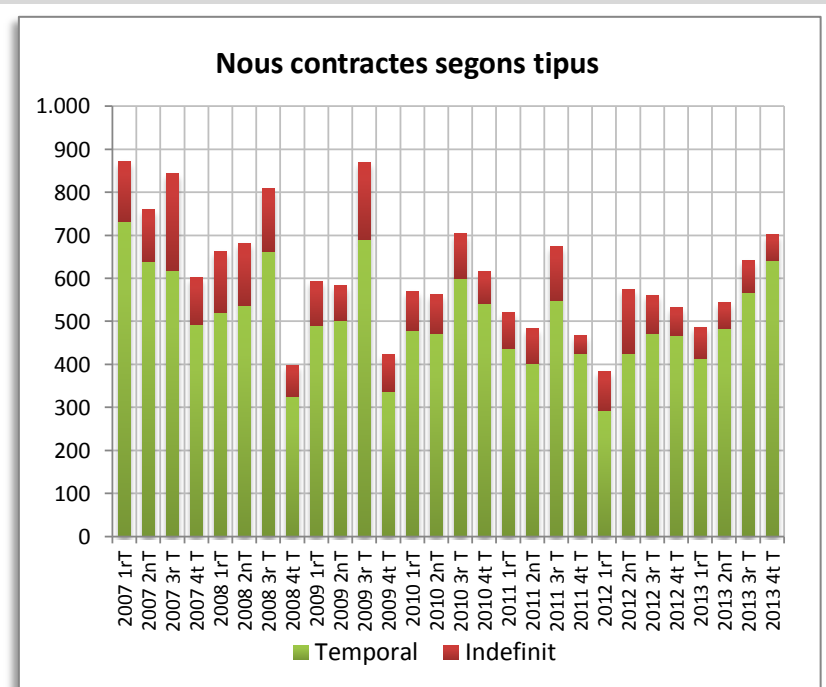
AFILIACIÓ A LA SEGURETAT SOCIAL

Afiliació 4t trimestre 2013	4t trim. 2013		Variació any anterior	
	Afiliació	%	Absoluta	%
Total afiliació	13.987	100,00	619	4,63
Total règim general	11.949	85,43	590	5,19
Total autònoms	2.038	14,57	29	1,44
Detall afiliació per CCAE-2009				
Agricultura, ramaderia i pesca	11	0,08	0	0,00
Indústria	2.628	18,79	142	5,71
Indústries extractives	0		0	
Indústries manufactureres	2.393		157	
Energia elèctrica i gas	1		0	
Aigua, sanejament i gestió de residus	234		-15	
Construcció	616	4,40	-464	-42,96
Serveis	10.732	76,73	941	9,61
Comerç a l'engròs i al detall	4.121		333	
Transport i emmagatzematge	434		3	
Hostaleria	711		9	
Informació i comunicacions	2.536		340	
Activitats financeres i d'assegurances	77		25	
Activitats immobiliàries	57		-2	
Activitats professionals i tècniques	918		83	
Activitats administratives i auxiliars	720		44	
Adm. pública, Defensa i SS obligatòria	257		10	
Educació	263		20	
Activitats sanitàries i serveis socials	295		84	
Activitats artístiques i d'entreteniment	74		-1	
Altres serveis	269		-7	



CONTRACTES LABORALS

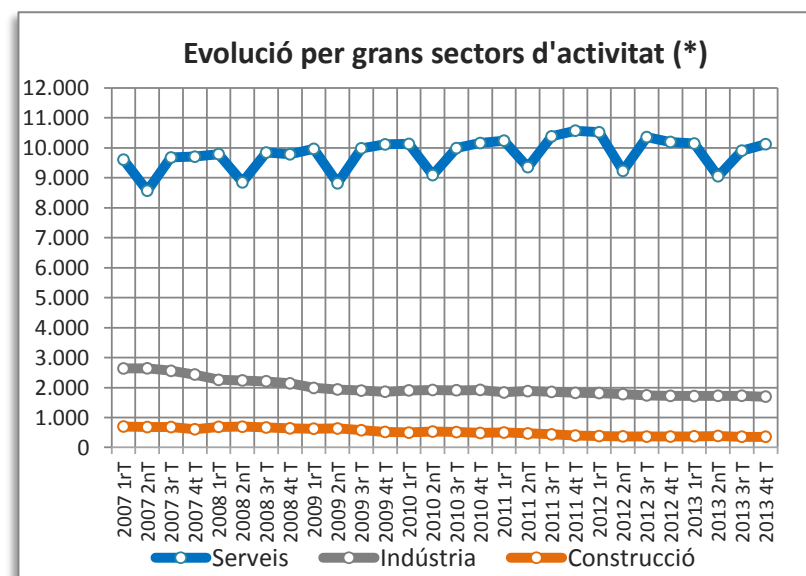
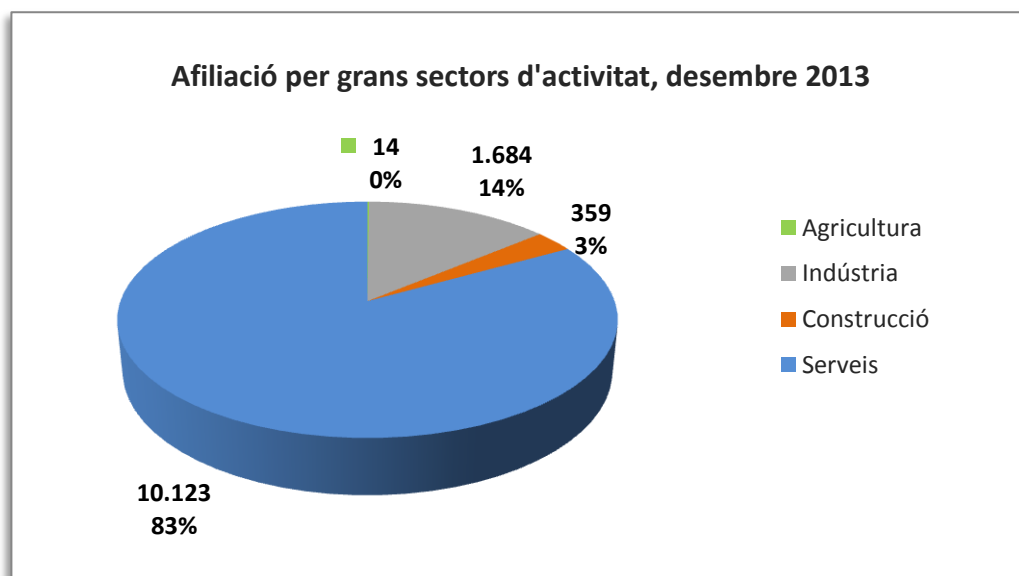
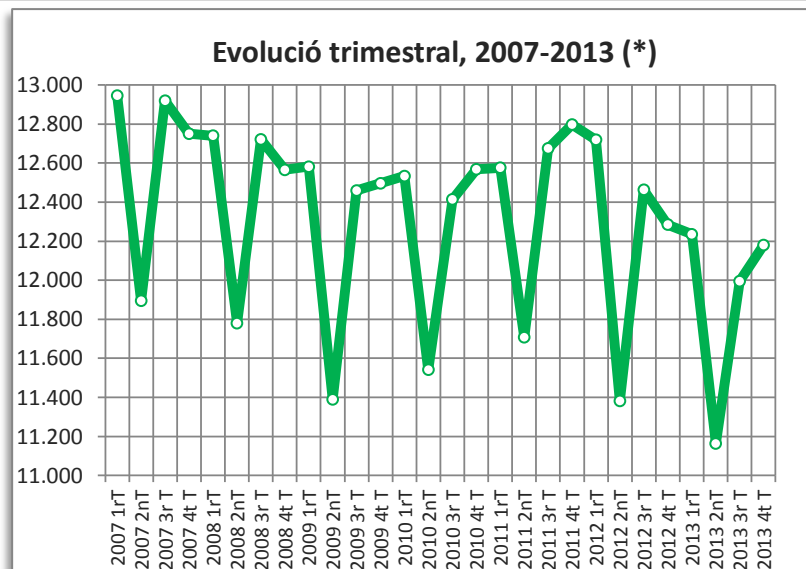
Contractes desembre 2013	4t trim. 2013		Variació any anterior	
	Contractes	%	Absoluta	%
Total	702	100,00	171	32,20
Homes	379	53,99	150	65,50
Dones	323	46,01	21	6,95
Tipus de contractes				
Total indefinits	61	8,69	-4	-6,15
Ordinari temps indefinit	43		-4	
Foment de la contractació indefinida	1		-1	
Indefinit minusvàlids	0		0	
Convertits en indefinits	17		1	
Total temporals	641	91,31	175	37,55
Obra o servei	138		-18	
Eventuals circumstàncies producció	410		196	
Interinitat	89		3	
Altres	4		-6	



SANT JUST DESVERN

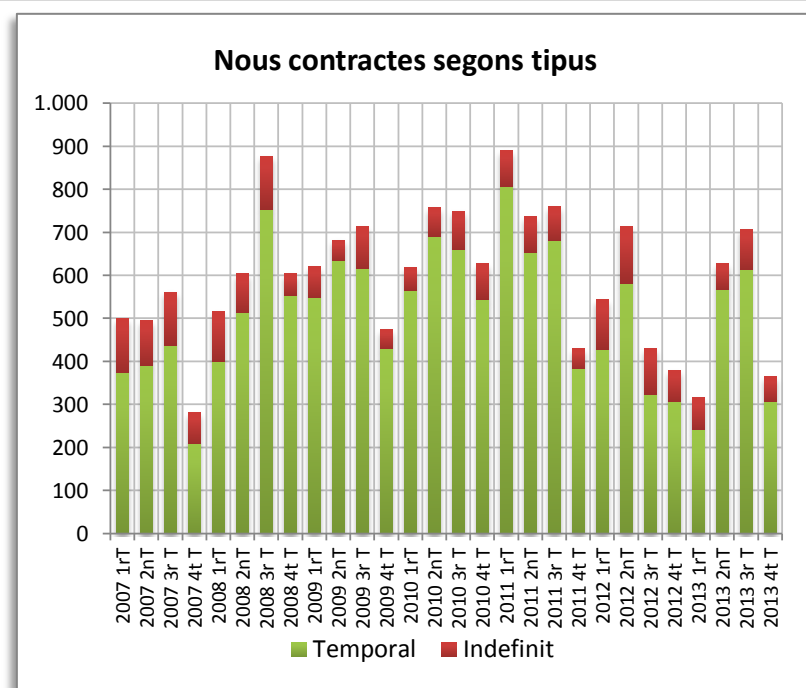
AFILIACIÓ A LA SEGURETAT SOCIAL

Afiliació 4t trimestre 2013	4t trim. 2013		Variació any anterior	
	Afiliació	%	Absoluta	%
Total afiliació	12.180	100,00	-105	-0,85
Total règim general	10.549	86,61	-132	-1,24
Total autònoms	1.631	13,39	27	1,68
Detall afiliació per CCAE-2009				
Agricultura, ramaderia i pesca	14	0,11	0	0,00
Indústria	1.684	13,83	-25	-1,46
Indústries extractives	0		0	
Indústries manufactureres	1.681		-26	
Energia elèctrica i gas	2		1	
Aigua, sanejament i gestió de residus	1		0	
Construcció	359	2,95	-6	-1,64
Serveis	10.123	83,11	-74	-0,73
Comerç a l'engròs i al detall	3.268		73	
Transport i emmagatzematge	148		-26	
Hostaleria	2.082		-299	
Informació i comunicacions	1.131		125	
Activitats financeres i d'assegurances	48		-1	
Activitats immobiliàries	167		3	
Activitats professionals i tècniques	824		38	
Activitats administratives i auxiliars	746		30	
Adm. pública, Defensa i SS obligatòria	176		-3	
Educació	998		-24	
Activitats sanitàries i serveis socials	237		11	
Activitats artístiques i d'entreteniment	142		13	
Altres serveis	156		-14	



CONTRACTES LABORALS

Contractes desembre 2013	4t trim. 2013		Variació any anterior	
	Contractes	%	Absoluta	%
Total	365	100,00	-14	-3,69
Homes	228	62,47	76	50,00
Dones	137	37,53	-90	-39,65
Tipus de contractes				
Total indefinits	59	16,16	-14	-19,18
Ordinari temps indefinit	38		-2	
Foment de la contractació indefinida	4		4	
Indefinit minusvàlids	0		0	
Convertits en indefinits	17		-16	
Total temporals	306	83,84	0	0,00
Obra o servei	188		-13	
Eventuals circumstàncies producció	72		6	
Interinitat	39		12	
Altres	7		-5	



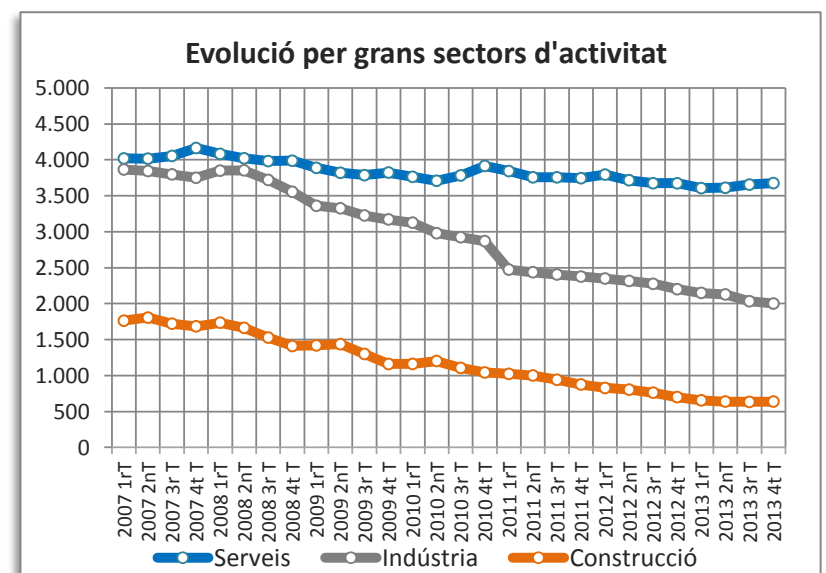
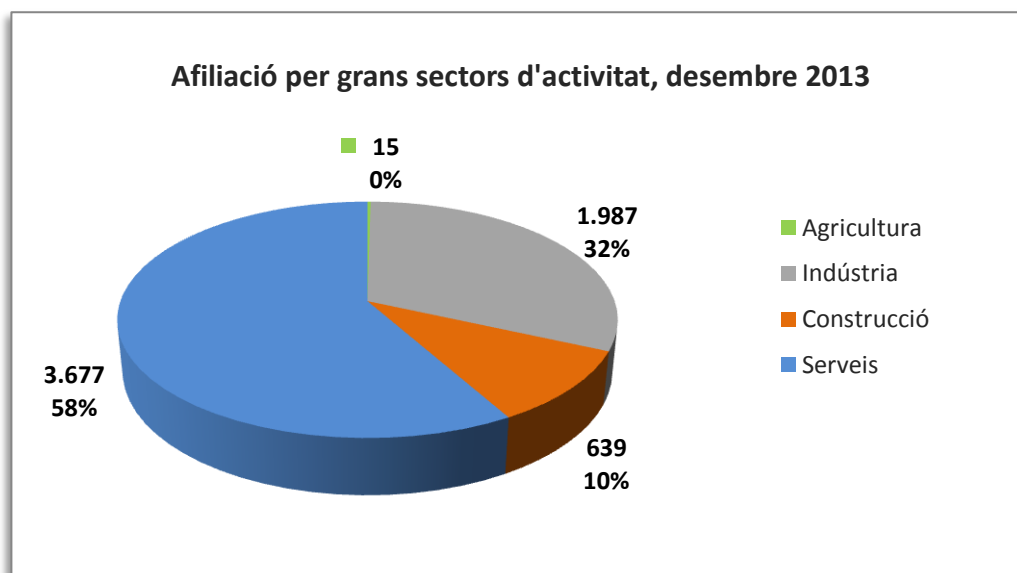
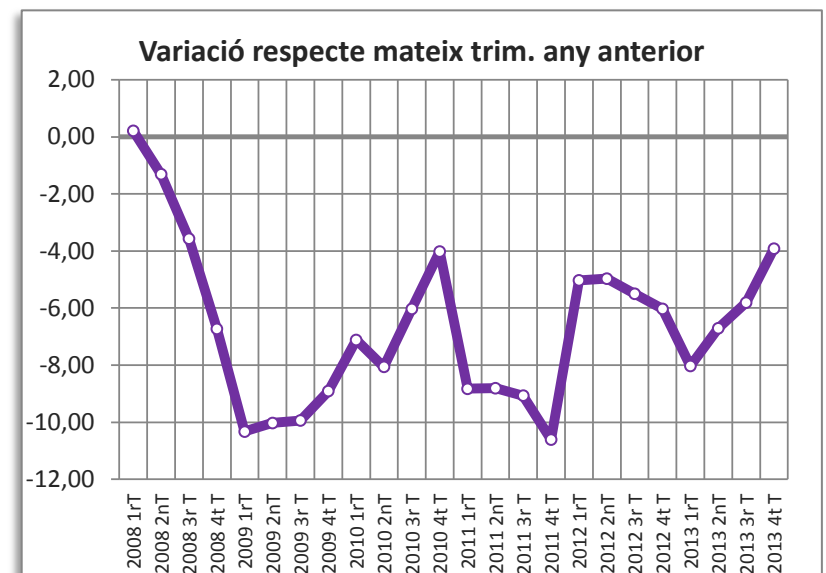
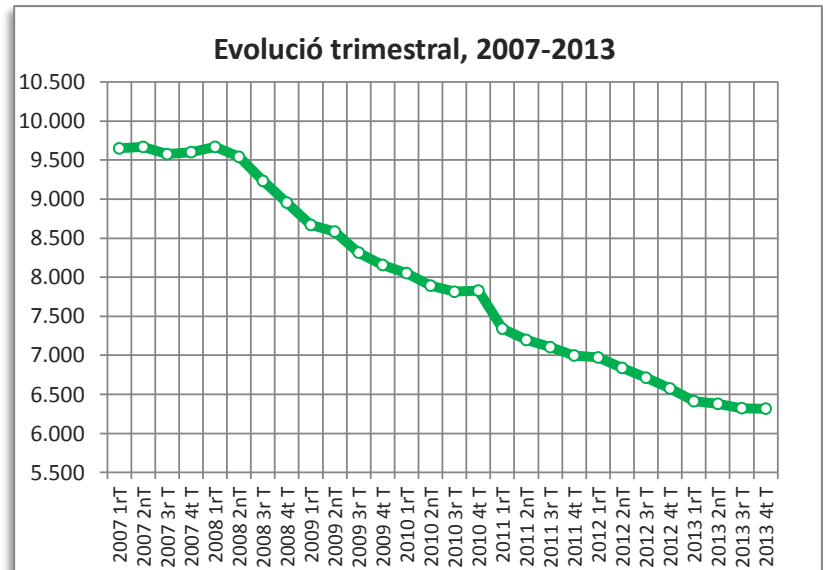
● variació desfavorable ● variació favorable ● sense variació

(*) Veure notes metodològiques

SANT VICENÇ DELS HORTS

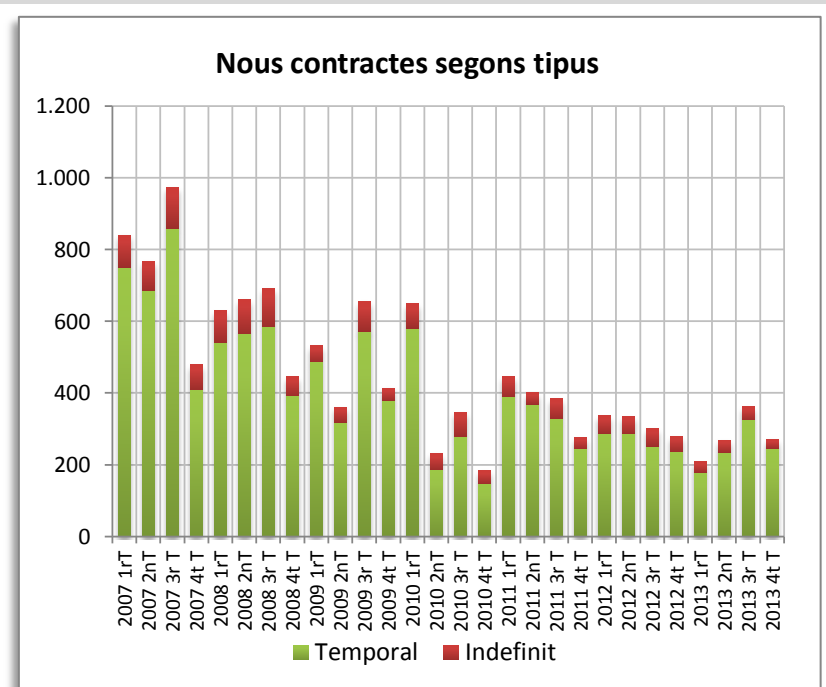
AFILIACIÓ A LA SEGURETAT SOCIAL

Afiliació 4t trimestre 2013	4t trim. 2013		Variació any anterior	
	Afiliació	%	Absoluta	%
Total afiliació	6.318	100,00	-258	-3,92
Total règim general	4.651	73,62	-232	-4,75
Total autònoms	1.667	26,38	-26	-1,54
Detall afiliació per CCAE-2009				
Agricultura, ramaderia i pesca	15	0,24	4	36,36
Indústria	1.987	31,45	-203	-9,27
Indústries extractives	0		0	
Indústries manufactureres	1.974		-195	
Energia elèctrica i gas	0		0	
Aigua, sanejament i gestió de residus	13		-8	
Construcció	639	10,11	-62	-8,84
Serveis	3.677	58,20	3	0,08
Comerç a l'engròs i al detall	1.243		20	
Transport i emmagatzematge	366		-7	
Hostaleria	434		6	
Informació i comunicacions	46		5	
Activitats financeres i d'assegurances	91		-5	
Activitats immobiliàries	36		4	
Activitats professionals i tècniques	178		3	
Activitats administratives i auxiliars	228		-14	
Adm. pública, Defensa i SS obligatòria	234		-20	
Educació	274		6	
Activitats sanitàries i serveis socials	341		11	
Activitats artístiques i d'entreteniment	47		-2	
Altres serveis	159		-4	



CONTRACTES LABORALS

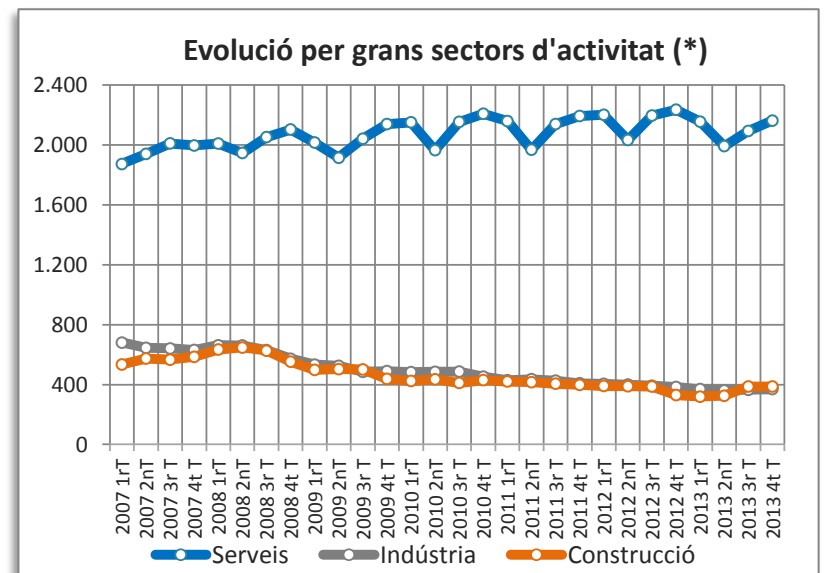
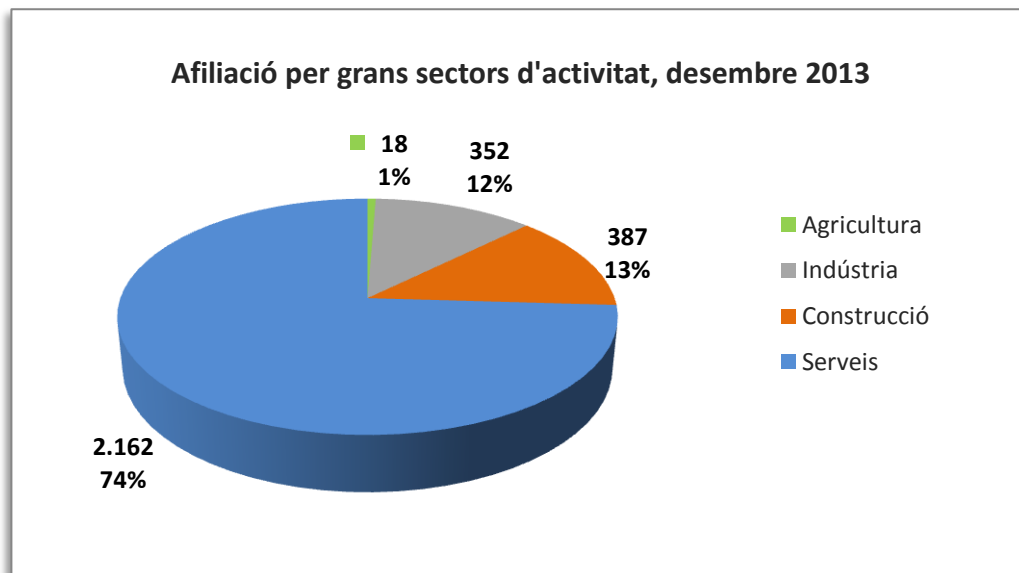
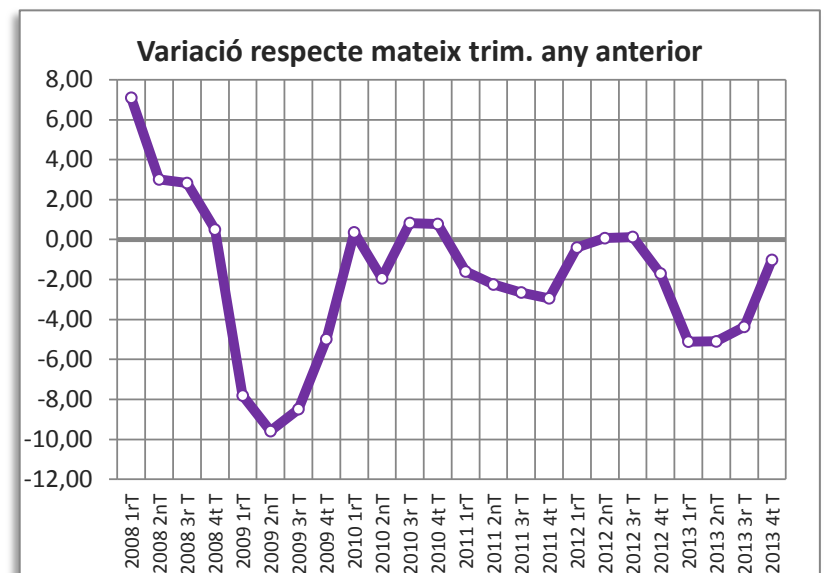
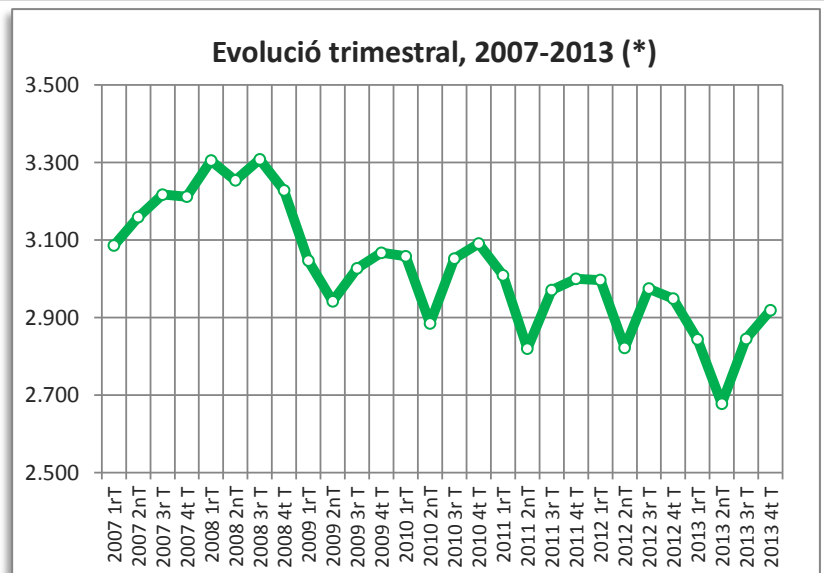
Contractes desembre 2013	4t trim. 2013		Variació any anterior	
	Contractes	%	Absoluta	%
Total	271	100,00	-9	-3,21
Homes	162	59,78	21	14,89
Dones	109	40,22	-30	-21,58
Tipus de contractes				
Total indefinits	26	9,59	-18	-40,91
Ordinari temps indefinit	11		-14	
Foment de la contractació indefinida	3		1	
Indefinit minusvàlids	1		0	
Convertits en indefinits	11		-5	
Total temporals	245	90,41	9	3,81
Obra o servei	47		-31	
Eventuals circumstàncies producció	170		33	
Interinitat	25		8	
Altres	3		-1	



SANTA COLOMA DE CERVELLÓ

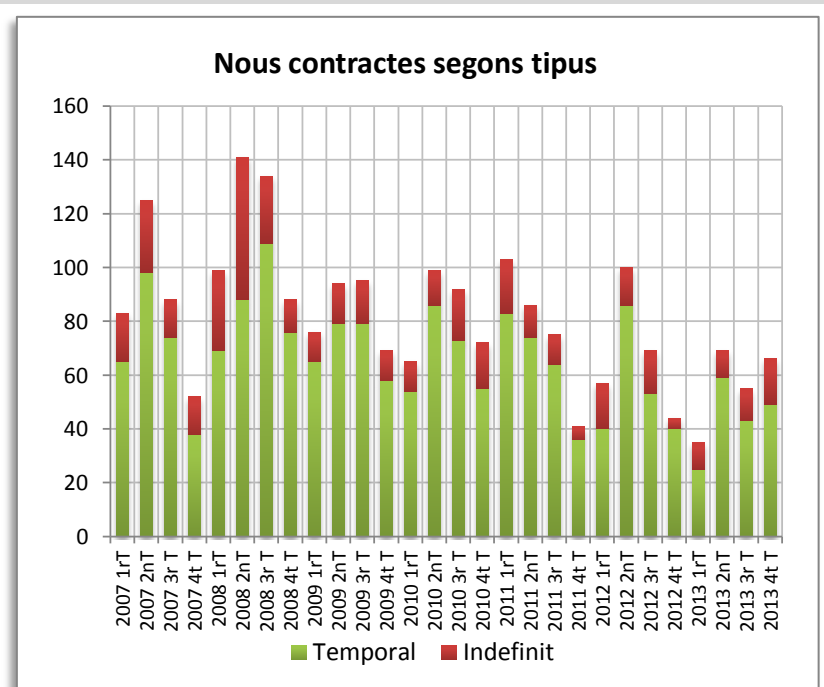
AFILIACIÓ A LA SEGURETAT SOCIAL

Afiliació 4t trimestre 2013	4t trim. 2013		Variació any anterior	
	Afiliació	%	Absoluta	%
Total afiliació	2.919	100,00	-30	-1,02
Total règim general	2.288	78,38	-63	-2,68
Total autònoms	631	21,62	33	5,52
Detall afiliació per CCAE-2009				
Agricultura, ramaderia i pesca	18	0,62	2	12,50
Indústria	352	12,06	-16	-4,35
Indústries extractives	0		0	
Indústries manufactureres	336		-16	
Energia elèctrica i gas	0		0	
Aigua, sanejament i gestió de residus	16		0	
Construcció	387	13,26	57	17,27
Serveis	2.162	74,07	-73	-3,27
Comerç a l'engròs i al detall	371		17	
Transport i emmagatzematge	127		1	
Hostaleria	973		-96	
Informació i comunicacions	40		-33	
Activitats financeres i d'assegurances	6		2	
Activitats immobiliàries	16		1	
Activitats professionals i tècniques	177		12	
Activitats administratives i auxiliars	39		5	
Adm. pública, Defensa i SS obligatòria	89		2	
Educació	25		-1	
Activitats sanitàries i serveis socials	93		3	
Activitats artístiques i d'entreteniment	163		11	
Altres serveis	43		3	



CONTRACTES LABORALS

Contractes desembre 2013	4t trim. 2013		Variació any anterior	
	Contractes	%	Absoluta	%
Total	66	100,00	22	50,00
Homes	29	43,94	11	61,11
Dones	37	56,06	11	42,31
Tipus de contractes				
Total indefinits	17	25,76	13	325,00
Ordinari temps indefinit	14		11	
Foment de la contractació indefinida	0		0	
Indefinit minusvàlids	0		0	
Convertits en indefinits	3		2	
Total temporals	49	74,24	9	22,50
Obra o servei	11		8	
Eventuals circumstàncies producció	27		-5	
Interinitat	7		6	
Altres	4		0	



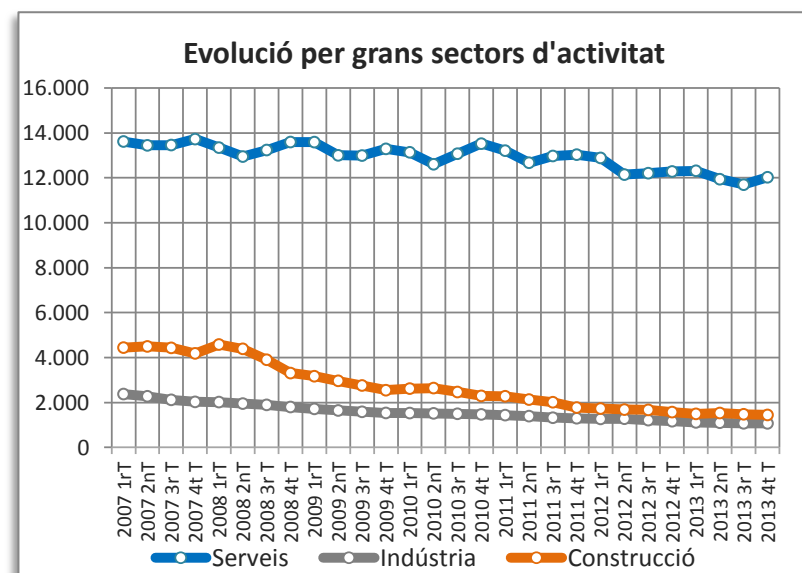
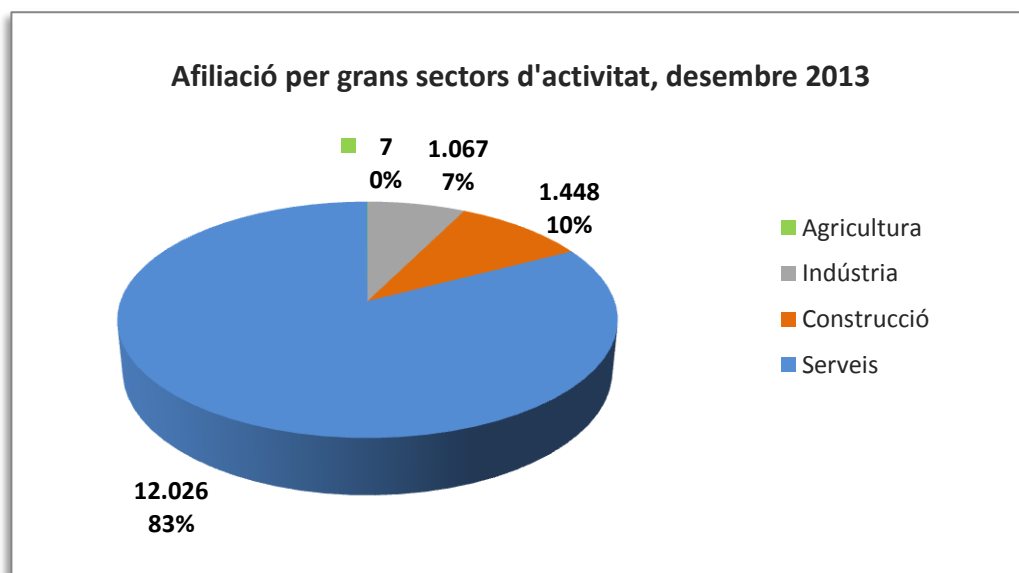
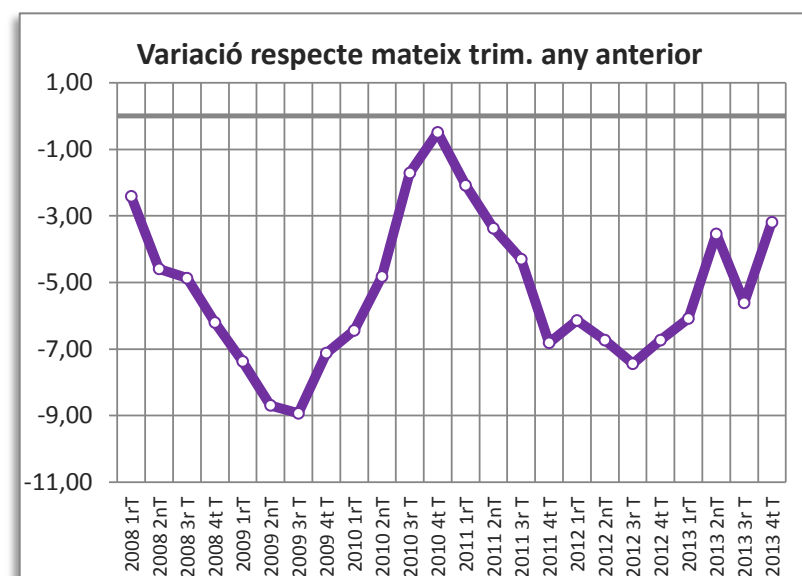
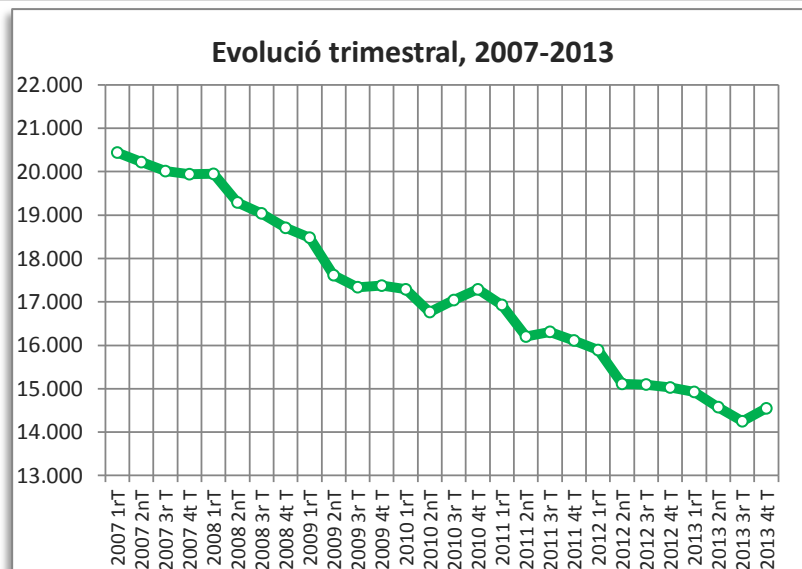
● variació desfavorable ● variació favorable ● sense variació

(*) Veure notes metodològiques

SANTA COLOMA DE GRAMENET

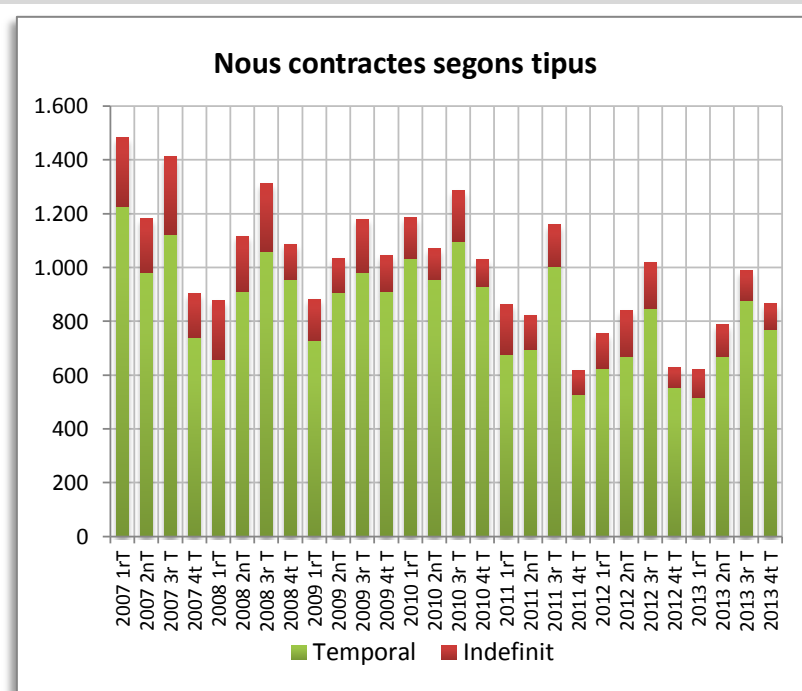
AFILIACIÓ A LA SEGURETAT SOCIAL

Afiliació 4t trimestre 2013	4t trim. 2013		Variació any anterior	
	Afiliació	%	Absoluta	%
Total afiliació	14.548	100,00	-480	-3,19
Total règim general	8.830	60,70	-463	-4,98
Total autònoms	5.718	39,30	-17	-0,30
Detall afiliació per CCAE-2009				
Agricultura, ramaderia i pesca	7	0,05	1	16,67
Indústria	1.067	7,33	-96	-8,25
Indústries extractives	0		0	
Indústries manufactureres	918		-103	
Energia elèctrica i gas	1		0	
Aigua, sanejament i gestió de residus	148		7	
Construcció	1.448	9,95	-127	-8,06
Serveis	12.026	82,66	-258	-2,10
Comerç a l'engròs i al detall	3.676		-7	
Transport i emmagatzematge	1.158		-45	
Hostaleria	1.368		35	
Informació i comunicacions	167		-34	
Activitats financeres i d'assegurances	99		-15	
Activitats immobiliàries	112		6	
Activitats professionals i tècniques	416		37	
Activitats administratives i auxiliars	876		-240	
Adm. pública, Defensa i SS obligatòria	995		204	
Educació	855		-216	
Activitats sanitàries i serveis socials	1.202		30	
Activitats artístiques i d'entreteniment	260		13	
Altres serveis	842		-26	



CONTRACTES LABORALS

Contractes desembre 2013	4t trim. 2013		Variació any anterior	
	Contractes	%	Absoluta	%
Total	865	100,00	237	37,74
Homes	353	40,81	73	26,07
Dones	512	59,19	164	47,13
Tipus de contractes				
Total indefinits	94	10,87	19	25,33
Ordinari temps indefinit	56		19	
Foment de la contractació indefinida	1		1	
Indefinit minusvàlids	0		0	
Convertits en indefinits	37		-1	
Total temporals	771	89,13	218	39,42
Obra o servei	173		6	
Eventuals circumstàncies producció	340		101	
Interinitat	252		119	
Altres	6		-8	

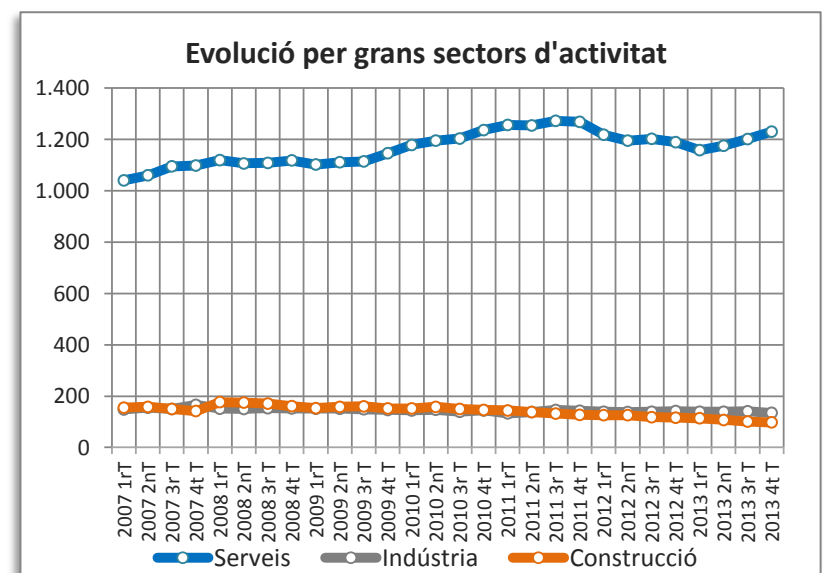
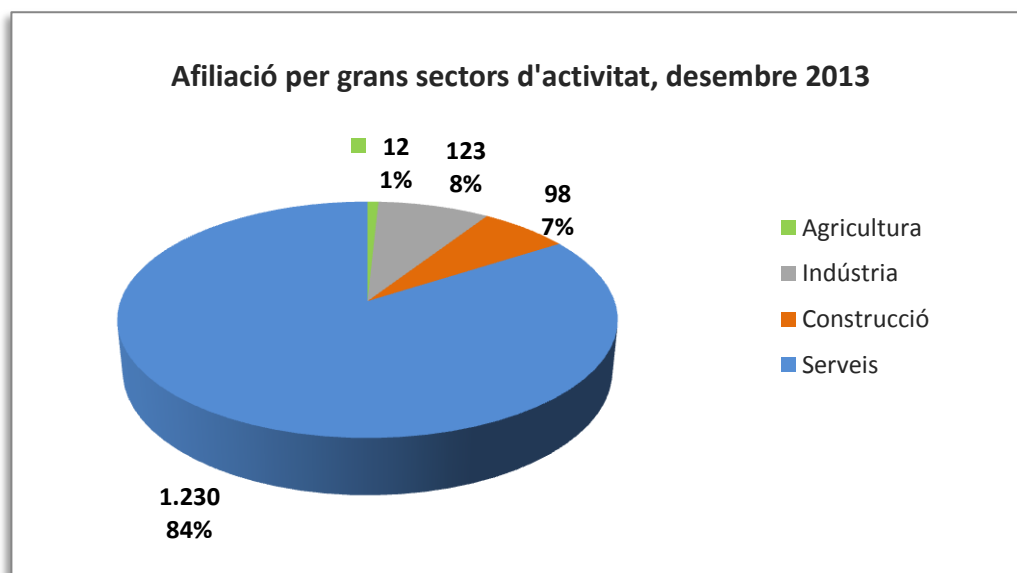
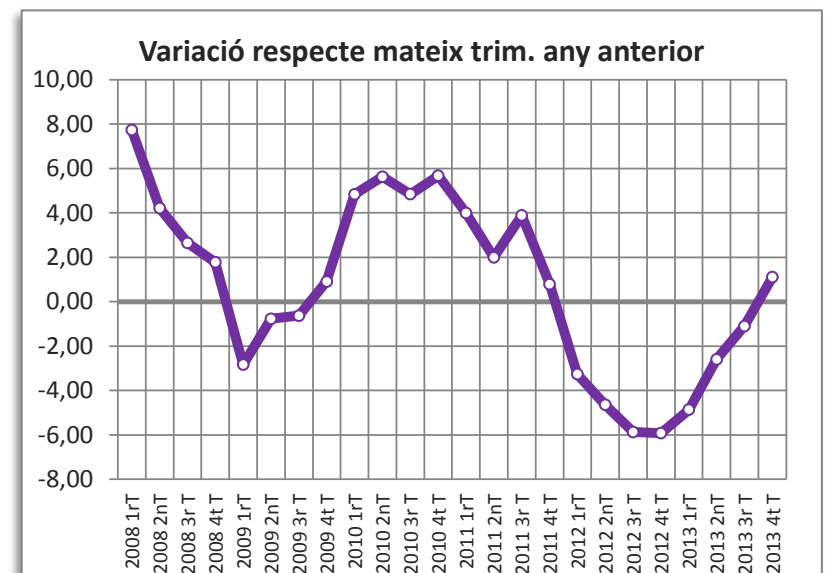
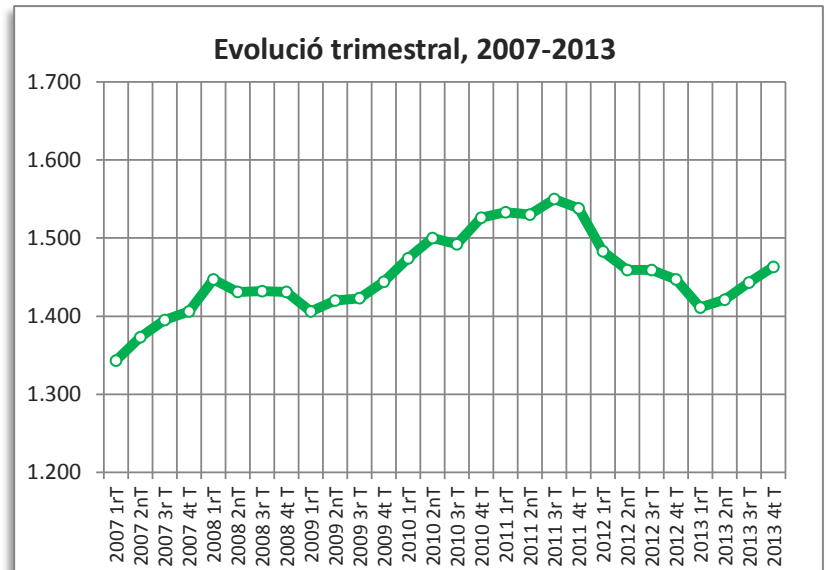


● variació desfavorable ● variació favorable ● sense variació

TIANA

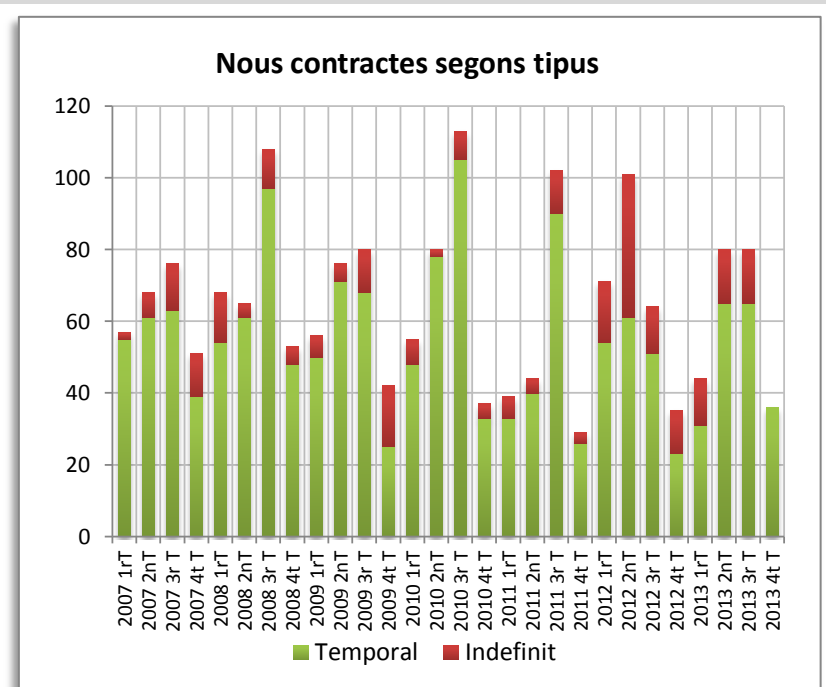
AFILIACIÓ A LA SEGURETAT SOCIAL

Afiliació 4t trimestre 2013	4t trim. 2013		Variació any anterior	
	Afiliació	%	Absoluta	%
Total afiliació	1.463	100,00	16	1,11
Total règim general	569	38,89	-35	-5,79
Total autònoms	894	61,11	51	6,05
Detall afiliació per CCAE-2009				
Agricultura, ramaderia i pesca	12	0,82	0	0,00
Indústria	123	8,41	-7	-5,38
Indústries extractives	0		0	
Indústries manufactureres	121		-8	
Energia elèctrica i gas	0		0	
Aigua, sanejament i gestió de residus	2		1	
Construcció	98	6,70	-18	-15,52
Serveis	1.230	84,07	41	3,45
Comerç a l'engròs i al detall	410		16	
Transport i emmagatzematge	55		-32	
Hostaleria	67		10	
Informació i comunicacions	30		5	
Activitats financeres i d'assegurances	17		2	
Activitats immobiliàries	28		7	
Activitats professionals i tècniques	141		13	
Activitats administratives i auxiliars	67		-11	
Adm. pública, Defensa i SS obligatòria	70		-1	
Educació	83		9	
Activitats sanitàries i serveis socials	107		17	
Activitats artístiques i d'entreteniment	61		0	
Altres serveis	94		6	



CONTRACTES LABORALS

Contractes desembre 2013	4t trim. 2013		Variació any anterior	
	Contractes	%	Absoluta	%
Total	43	100,00	8	22,86
Homes	13	30,23	-3	-18,75
Dones	30	69,77	11	57,89
Tipus de contractes				
Total indefinits	7	16,28	-5	-41,67
Ordinari temps indefinit	2		-8	
Foment de la contractació indefinida	0		0	
Indefinit minusvàlids	0		0	
Convertits en indefinits	5		3	
Total temporals	36	83,72	13	56,52
Obra o servei	14		5	
Eventuals circumstàncies producció	14		5	
Interinitat	8		3	
Altres	0		0	

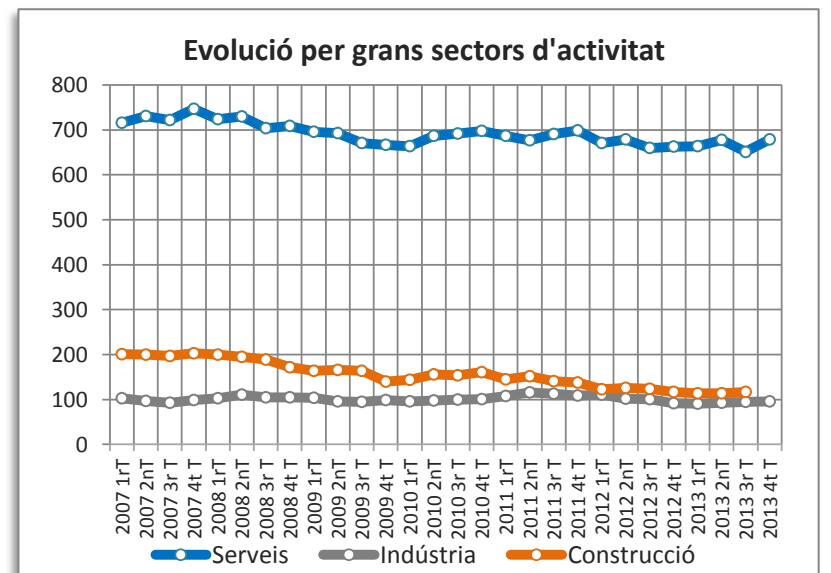
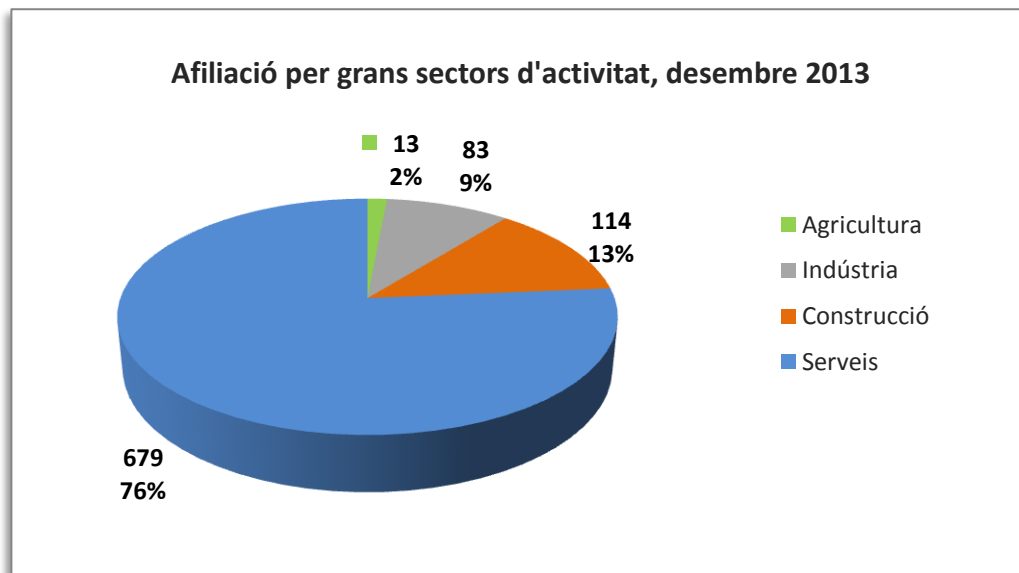
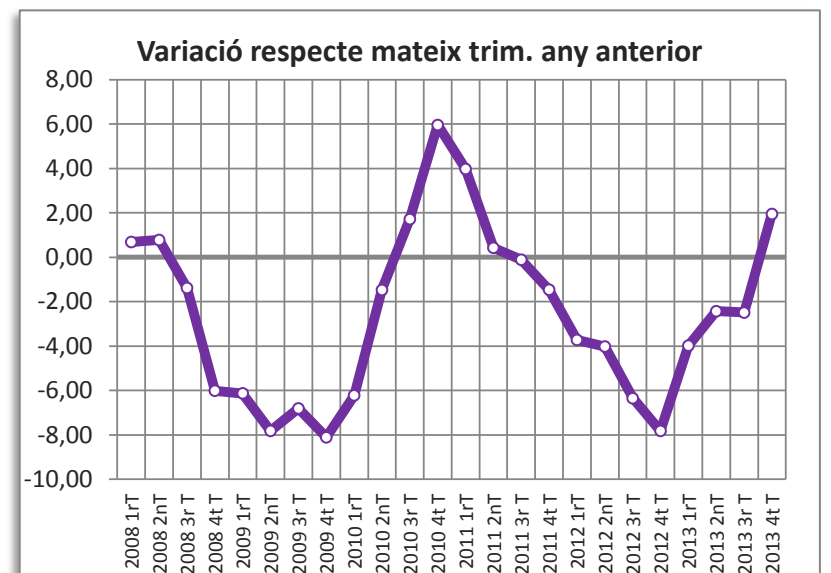
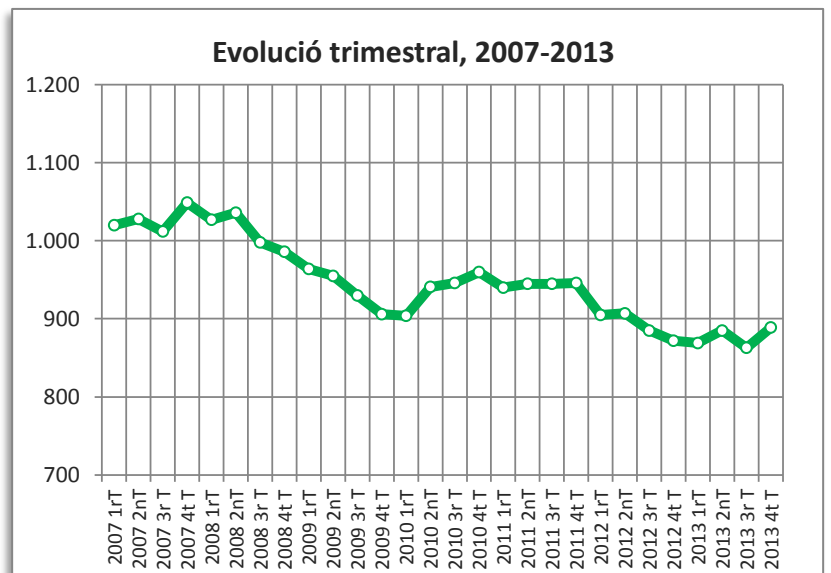


● variació desfavorable ● variació favorable ● sense variació

TORRELLES DE LLOBREGAT

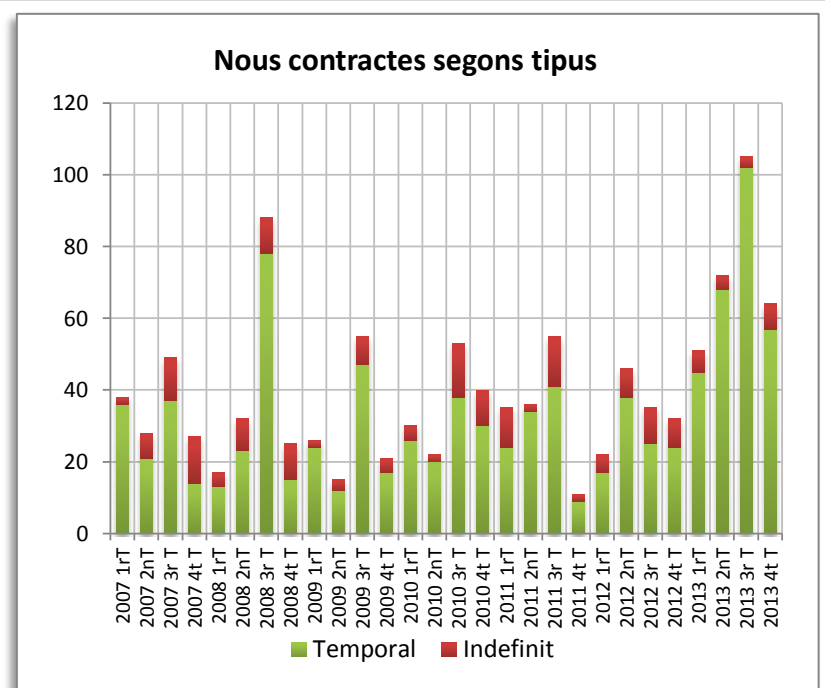
AFILIACIÓ A LA SEGURETAT SOCIAL

Afiliació 4t trimestre 2013	4t trim. 2013		Variació any anterior	
	Afiliació	%	Absoluta	%
Total afiliació	889	100,00	17	1,95
Total règim general	372	41,84	6	1,64
Total autònoms	517	58,16	11	2,17
Detall afiliació per CCAE-2009				
Agricultura, ramaderia i pesca	13	1,46	0	0,00
Indústria	83	9,34	4	5,06
Indústries extractives	0		0	
Indústries manufactureres	82		4	
Energia elèctrica i gas	0		0	
Aigua, sanejament i gestió de residus	1		0	
Construcció	114	12,82	-3	-2,56
Serveis	679	76,38	16	2,41
Comerç a l'engròs i al detall	217		10	
Transport i emmagatzematge	73		5	
Hostaleria	70		-2	
Informació i comunicacions	19		0	
Activitats financeres i d'assegurances	13		0	
Activitats immobiliàries	6		0	
Activitats professionals i tècniques	31		3	
Activitats administratives i auxiliars	49		3	
Adm. pública, Defensa i SS obligatòria	69		-9	
Educació	45		4	
Activitats sanitàries i serveis socials	37		0	
Activitats artístiques i d'entreteniment	16		4	
Altres serveis	34		-2	



CONTRACTES LABORALS

Contractes desembre 2013	4t trim. 2013		Variació any anterior	
	Contractes	%	Absoluta	%
Total	64	100,00	32	100,00
Homes	44	68,75	26	144,44
Dones	20	31,25	6	42,86
Tipus de contractes				
Total indefinits	7	10,94	-1	-12,50
Ordinari temps indefinit	6		2	
Foment de la contractació indefinida	0		0	
Indefinit minusvàlids	0		0	
Convertits en indefinits	1		-3	
Total temporals	57	89,06	33	137,50
Obra o servei	13		3	
Eventuals circumstàncies producció	41		31	
Interinitat	2		-2	
Altres	1		1	

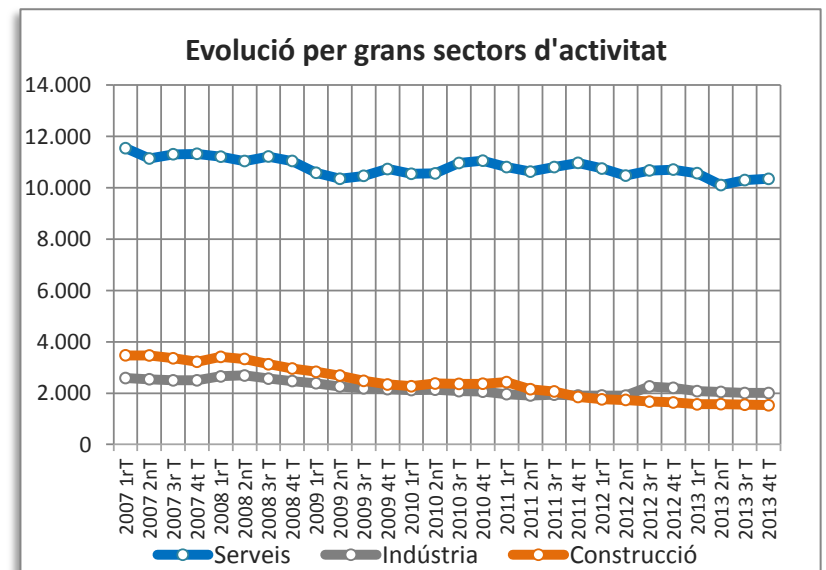
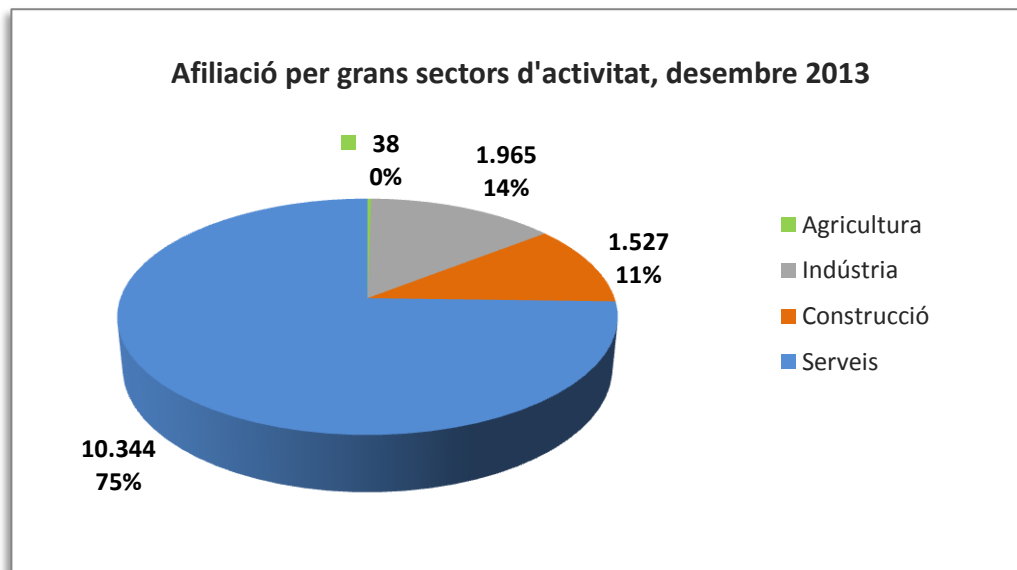
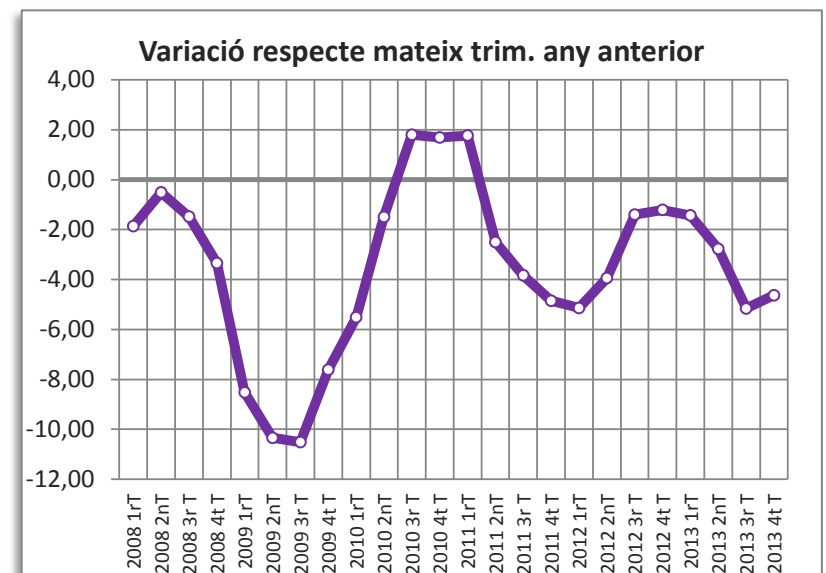
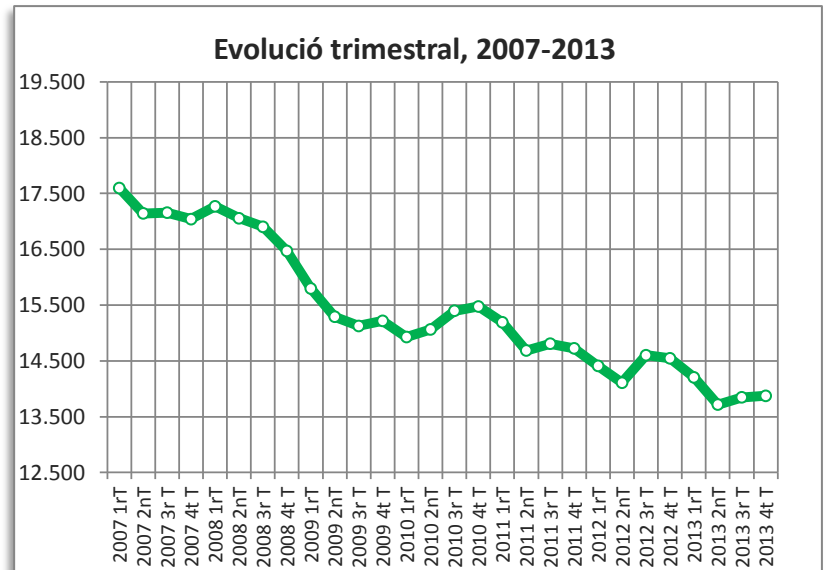


● variació desfavorable ● variació favorable ● sense variació

VILADECANS

AFILIACIÓ A LA SEGURETAT SOCIAL

Afiliació 4t trimestre 2013	4t trim. 2013		Variació any anterior	
	Afiliació	%	Absoluta	%
Total afiliació	13.874	100,00	-673	-4,63
Total règim general	10.114	72,90	-669	-6,20
Total autònoms	3.760	27,10	-4	-0,11
Detall afiliació per CCAE-2009				
Agricultura, ramaderia i pesca	38	0,27	0	0,00
Indústria	1.965	14,16	-203	-9,36
Indústries extractives	4		-4	
Indústries manufactureres	1.946		-196	
Energia elèctrica i gas	2		0	
Aigua, sanejament i gestió de residus	13		-3	
Construcció	1.527	11,01	-109	-6,66
Serveis	10.344	74,56	-361	-3,37
Comerç a l'engròs i al detall	2.921		-99	
Transport i emmagatzematge	1.662		-19	
Hostaleria	1.080		19	
Informació i comunicacions	197		-112	
Activitats financeres i d'assegurances	100		2	
Activitats immobiliàries	88		11	
Activitats professionals i tècniques	432		20	
Activitats administratives i auxiliars	697		-244	
Adm. pública, Defensa i SS obligatòria	521		-12	
Educació	1.120		197	
Activitats sanitàries i serveis socials	957		27	
Activitats artístiques i d'entreteniment	127		-130	
Altres serveis	442		-21	



CONTRACTES LABORALS

Contractes desembre 2013	4t trim. 2013		Variació any anterior	
	Contractes	%	Absoluta	%
Total	509	100,00	-161	-24,03
Homes	264	51,87	-101	-27,67
Dones	245	48,13	-60	-19,67
Tipus de contractes				
Total indefinits	83	16,31	20	31,75
Ordinari temps indefinit	55		15	
Foment de la contractació indefinida	1		-3	
Indefinit minusvàlids	0		0	
Convertits en indefinits	27		8	
Total temporals	426	83,69	-181	-29,82
Obra o servei	139		-105	
Eventuals circumstàncies producció	156		-66	
Interinitat	129		4	
Altres	2		-14	

