

# Enquesta als usuaris de la xarxa de parcs metropolitans 2025

Treball elaborat per l'equip de Convivència i Seguretat Urbana de l'Institut Metròpoli

Autors: Marta Murrià Sengenís, Àlex Giménez de la Prada, Cristina Sobrino Garcés

Tècnics de suport: Jorge Cátedra Martínez, Carles González Murciano, Francesc Coll Pujol

Bellaterra, setembre del 2025

# ÍNDEX

ÍNDEX.....	3
PRESENTACIÓ.....	4
1. SATISFACCIÓ I VALORACIÓ DELS PARCS.....	8
1.1. EVOLUCIÓ DE LA VALORACIÓ GLOBAL 2011-2025.....	8
1.2. VALORACIÓ GLOBAL PARC A PARC 2021-2025 .....	10
1.3. VALORACIÓ DELS ASPECTES D'ENTORN I SERVEI .....	16
2. ASPECTES POSITIVS I NEGATIVS DELS PARCS .....	41
2.1. ASPECTES POSITIVS .....	41
2.2. ASPECTES NEGATIVS .....	42
2.3. ASPECTES QUE MILLORARIA.....	43
2.4. PER QUÈ SÓN IMPORTANTS ELS PARCS? .....	44
2.5. DIFERENTS ASPECTES PARC A PARC .....	45
3. OPINIÓ SOBRE ELS GOSSOS.....	61
4. HÀBITS D'ÚS.....	65
4.1. FREQUÈNCIA I MOMENT DE LA VISITA.....	65
4.2. ESTADA MITJANA .....	66
4.3. PRINCIPAL MOTIU DE LA VISITA .....	68
4.4. MITJÀ DE TRANSPORT PER ARRIBAR AL PARC .....	75
5. PERFIL DELS USUARIS.....	77
5.1. NOMBRE I COMPOSICIÓ DEL GRUP DE VISITANTS .....	77
5.2. SEXE DELS VISITANTS .....	81
5.3. EDAT DELS VISITANTS .....	83
5.4. PRESENCIA I EDAT DE MENORS DE 16 ANYS.....	88
5.5. LLOC DE NAIXEMENT DELS ENTREVISTATS .....	89
5.6. MUNICIPI DE RESIDÈNCIA DELS ENTREVISTATS .....	90
6. SÍNTESI DE RESULTATS.....	96
8. ANNEX .....	98
8.1. Taula resum: satisfacció i valoració dels parcs.....	98
8.2. Qüestionari.....	104

## PRESENTACIÓ

La xarxa de parcs metropolitans està integrada per 53 parcs repartits en 34 municipis, amb una superfície total de 3,2 milions de metres quadrats. Aquest conjunt conforma un valuós actiu natural, ambiental i social per al territori metropolità de Barcelona. Els parcs no només representen espais verds dins les ciutats, sinó que ofereixen múltiples beneficis a les persones que en fan ús, vinculats tant a les activitats quotidianes que acullen com a les funcions que assumeixen en el marc urbà.

Aquestes àrees verdes afavoreixen la salut física i emocional de la població; faciliten la convivència, la trobada social i el contacte amb la natura, i contribueixen a mitigar els efectes del canvi climàtic i la contaminació. Així doncs, són espais fonamentals per al lleure, el descans i la relació social en entorns oberts, segurs i saludables. En un context urbà dens, els parcs metropolitans actuen com a refugis de benestar quotidià, milloren la qualitat de vida i fomenten una ciutat més habitable i equilibrada.

L'Àrea Metropolitana de Barcelona (AMB), d'acord amb els ajuntaments metropolitans, en fa la gestió integral. S'ocupa de la vegetació, el mobiliari, les instal·lacions, els paviments i els elements construïts, així com de la promoció dels parcs a través de la dinamització d'activitats i propostes educatives. En el marc de la gestió i provisió d'un servei de qualitat dels parcs, l'AMB impulsa l'Enquesta als usuaris de la xarxa de parcs de l'àrea metropolitana (EUXPAMB), de la qual a continuació es presenten els resultats principals de l'edició 2025.

Tot seguit, es presenten les característiques tècniques d'aquesta edició de l'enquesta: el disseny de la mostra, el treball de camp i el contingut de l'informe.

### **Àmbit, disseny i dimensió de la mostra**

La mostra de l'Enquesta als usuaris de la xarxa de parcs metropolitans, en l'edició del 2025, és de 6.163 entrevistes realitzades en 48 dels 53 parcs de la xarxa. El procediment del mostreig ha estat polietàpic, estratificat per parcs en funció de si els dies eren feiners o festius i per conglomerats (de dilluns a diumenge). La selecció de persones ha estat aleatòria, entre les que es trobaven als parcs en l'horari de 9.00 a 21.00 hores.

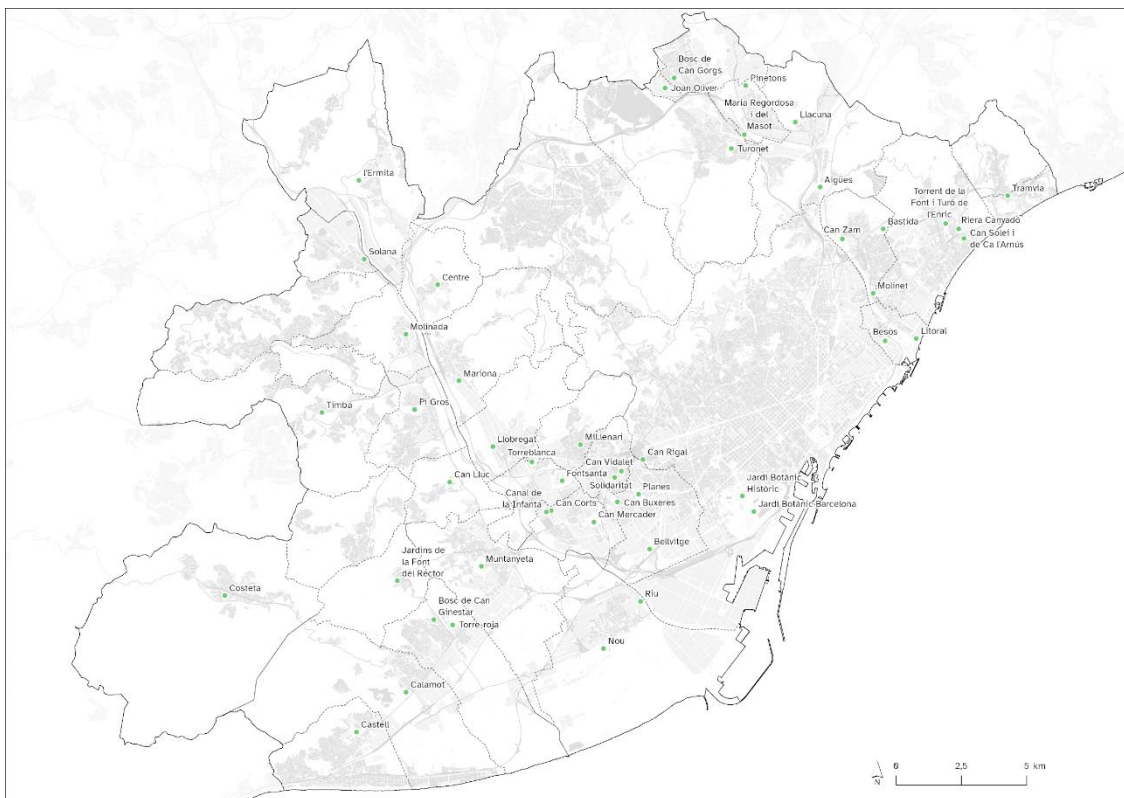
El marge d'error per al conjunt de la mostra assolida és de  $\pm 1,3$  % amb un nivell de confiança del 95,5 % ( $2\bar{\sigma}$ ) i  $P=Q$ . Els resultats s'extreuen sense factors de ponderació per la manca d'un marc de referència objectiu que informi sobre el total de població i el perfil d'usuaris de cada parc. Per tant, les dades es refereixen a la població entrevistada, i no es poden extrapolar al conjunt de visitants dels parcs. Amb tot, la grandària de la mostra ofereix uns resultats orientatius, i la seva estabilitat en les diverses edicions en demostra la fiabilitat.

## Treball de camp i qüestionari

L'empresa GESOP va dur a terme el treball de camp dins els parcs de manera presencial, amb suport informàtic, entre el 8 de maig i el 22 de juny del 2025. El disseny i contingut del qüestionari respon als objectius principals de l'enquesta: satisfacció i valoració dels parcs, aspectes positius i negatius dels parcs, hàbits d'ús i perfils de les persones que els visiten.

En aquesta edició s'han fet alguns canvis al qüestionari per tal de donar resposta a les necessitats d'informació de l'AMB. Principalment, s'han eliminat les preguntes que no es consideraven d'interès rellevant, i s'han introduït noves qüestions com ara per què les persones consideren que cal tenir parcs d'aquestes característiques i quins elements proposen per millorar-los. Un altre treball que s'ha dut a terme ha estat la fusió i harmonització de la sèrie de dades des del 2011 al 2025, motiu pel qual alguns valors i categories de la sèrie històrica poden variar respecte a les dades presentades en informes anteriors.

Localització dels parcs que formen part de l'EUXPAMB, edició 2025



Font: elaboració pròpia a partir de dades de l'AMB

En la taula de la pàgina següent, es presenta la mostra assolida per a cada parc i per al conjunt de la xarxa de parcs metropolitans que en aquesta edició de l'enquesta han format part de l'estudi.

MUNICIPI	PARCS	N
Badalona	Parc de Can Solei i de Ca l'Arnús	158
	Parc de la Riera de Canyadó	105
	Parc del Torrent de la Font i del Turó de L'Enric	157
Badia del Vallès	Parc de Joan Oliver	105
Barberà del Vallès	Parc del Bosc de Can Gorgs	105
Barcelona	Parc de Can Rigal	157
	Jardí Botànic Històric	114
	Jardí Botànic de Barcelona	160
Begues	Parc de la Costeta	105
Castellbisbal	Parc de l'Ermita	105
Castelldefels	Parc del Castell	105
Cerdanyola del Vallès	Parc del Turonet	170
Cervelló	Parc de la Timba	105
Cornellà de Llobregat	Parc de Can Corts	105
	Parc de Can Mercader	158
	Parc del Canal de la Infanta	157
Esplugues de Llobregat	Parc de Can Vidalet	158
	Parc de la Solidaritat	157
Esplugues de Llobregat / Sant Joan Despí	Parc de la Font Santa	161
Gavà	Parc del Calamot	105
L'Hospitalet de Llobregat	Parc de Bellvitge	162
	Parc de Can Buxeres	163
	Parc de les Planes	158
Molins de Rei	Parc de la Mariona	105
Montcada i Reixac	Parc de les Aigües	105
	Parc de la Llacuna	157
Montgat / Tiana	Parc del Tramvia	114
Pallejà	Parc de la Molinada	105
El Papiol	Parc del Centre	116
El Prat de Llobregat	Parc Nou	158
	Parc del Riu	105
Ripollet	Parc de Maria Regordosa i del Masot	105
	Parc dels Pinetons	157
Sant Adrià de Besòs	Parc del Besòs	109
	Parc del Litoral	105
Sant Andreu de la Barca	Parc de la Solana	105
Sant Boi de Llobregat	Parc de la Muntanyeta	157
Sant Climent de Llobregat	Jardins de la Font del Rector	105
Sant Feliu de Llobregat	Parc del Llobregat	158
Sant Feliu de Llobregat / Sant Joan Despí / Sant Just Desvern	Parc de Torreblanca	158
Sant Just Desvern	Parc del Mil·lenari	105
Sant Vicenç dels Horts	Parc del Pi Gros	107
Santa Coloma Cervelló	Parc de Can Lluc	112
Santa Coloma de Gramenet	Parc de la Bastida	105
	Parc de Can Zam	160
	Parc del Molinet	105
Viladecans	Bosc de Can Ginestar	105
	Parc de la Torre-roja	105
<b>Total AMB</b>		<b>6.163</b>

## Continguts de l'informe

Aquest informe reflecteix els objectius principals amb els quals es planteja l'estudi, i s'estructura en els apartats següents:

- Apartat 1. Satisfacció i valoració dels parcs. Es presenten els resultats pel que fa a l'expectativa i la qualitat percebuda per al conjunt de la xarxa de parcs, així com per a cada un dels parcs estudiats enguany. També s'ofereix l'índex de satisfacció, així com les valoracions quant als aspectes d'entorn i de servei.
- Apartat 2. Aspectes positius i negatius dels parcs. En aquest apartat es recullen els aspectes que més agraden i els que menys. També s'hi incorpora informació relativa a les preguntes noves sobre per què es considera important disposar de parcs i quins elements contribuirien a millorar-los.
- Apartat 3. Opinió sobre els gossos. Es presenta l'opinió dels usuaris respecte a la presència de gossos al parc (zones on poden estar, si han d'anar lligats, etc.).
- Apartat 4. Hàbits d'ús. Es recullen les informacions relacionades amb les pràctiques habituals que les persones duen a terme als parcs. És a dir, la freqüència de la visita, el moment del dia, el temps d'estada, el motiu principal de la visita o el mitjà de transport que s'ha utilitzat per arribar al parc.
- Apartat 5. Perfils dels usuaris. Es caracteritza com són les persones que visiten els parcs, quina és la composició del grup de visita, el sexe, l'edat, la presència i edat dels menors, el lloc de naixement i el municipi de residència.
- Apartat 6. Síntesi dels resultats. En aquest darrer punt es presenten els principals resultats sintèticament.
- En l'annex s'inclou una taula que resumeix els indicadors principals, així com el qüestionari de l'edició 2025.

# 1. SATISFACCIÓ I VALORACIÓ DELS PARCS

En aquest primer apartat es recullen les informacions que tenen relació amb la valoració global dels parcs: la qualitat esperada (l'expectativa abans de la visita), la qualitat percebuda i l'índex de satisfacció que resulta de la relació entre ambdues mitjanes. També s'inclouen les valoracions relatives als diferents aspectes d'entorn i de servei.

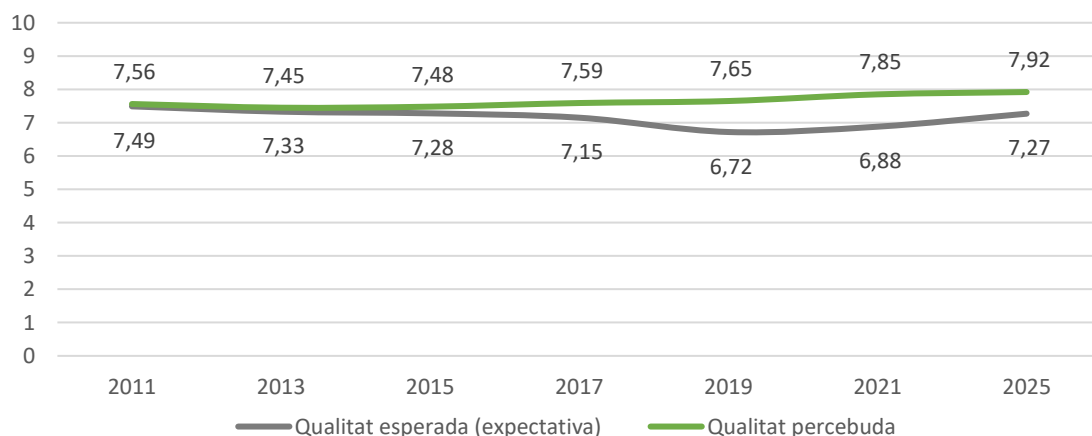
## 1.1. EVOLUCIÓ DE LA VALORACIÓ GLOBAL 2011-2025

D'ençà de l'inici de l'Enquesta als usuaris de la xarxa de parcs metropolitans, els parcs han estat valorats positivament. Això constata que els parcs metropolitans s'han erigit en un espai imprescindible per a la vida de les persones i així ho mostren les valoracions de l'edició present. En termes generals, tant la qualitat esperada (l'expectativa) com la qualitat percebuda dels parcs han estat positives i han incrementat respecte a les edicions anteriors, especialment l'expectativa. Així, la qualitat esperada (expectativa) se situa de mitjana en 7,27 punts en una escala del 0 al 10, fet que suposa un augment significatiu (0,39) respecte a l'edició 2021. La qualitat percebuda se situa en un 7,92 sobre 10 punts i assoleix la puntuació més elevada de tota la sèrie.

### 1.1.1. Qualitat esperada i qualitat percebuda

**Qualitat esperada (expectativa).** Si abans de venir al parc li haguessin demanat que el valorés, quina puntuació li hauria donat (0 és la puntuació mínima i 10 la màxima)? (Mitjana, 0-10).

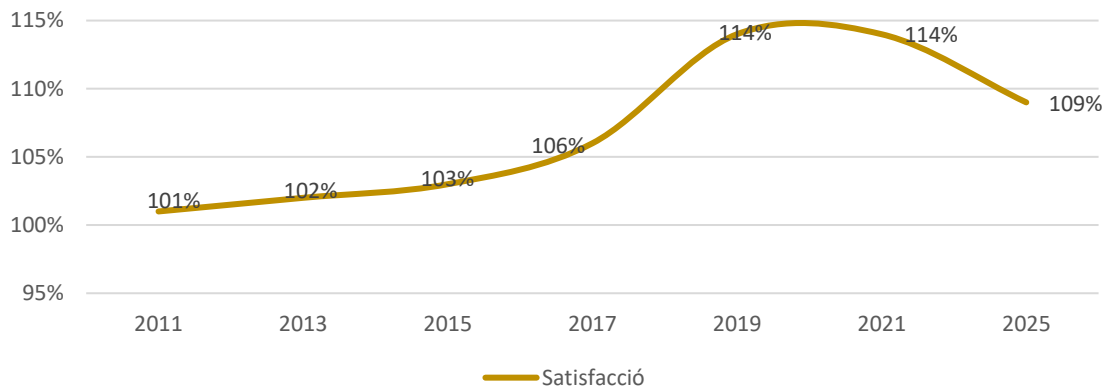
**Qualitat percebuda.** En una escala del 0 al 10, en què 0 és la puntuació mínima i 10 la màxima, quina valoració global faria d'aquest parc? (Mitjana, 0-10).



### 1.1.2. Satisfacció

La satisfacció amb el parc és el resultat d'una ràtio, això és, la relació entre la qualitat percebuda i l'esperada (qualitat percebuda / qualitat esperada \* 100). En l'edició present, l'índex de satisfacció disminueix lleugerament respecte del 2021 i se situa en el 109 %. És a dir, la qualitat percebuda es puntua 1,09 punts per sobre del que les persones entrevistades s'esperaven abans de la visita. Per tant, s'assoleix l'expectativa i la valoració del parc una vegada visitat és molt similar a la que s'esperava.

Satisfacció: càlcul de la ràtio entre la qualitat percebuda i la qualitat esperada



$$Satisfacció = \frac{\text{Qualitat percebuda}}{\text{Qualitat esperada}} * 100$$

## 1.2. VALORACIÓ GLOBAL PARC A PARC 2021-2025

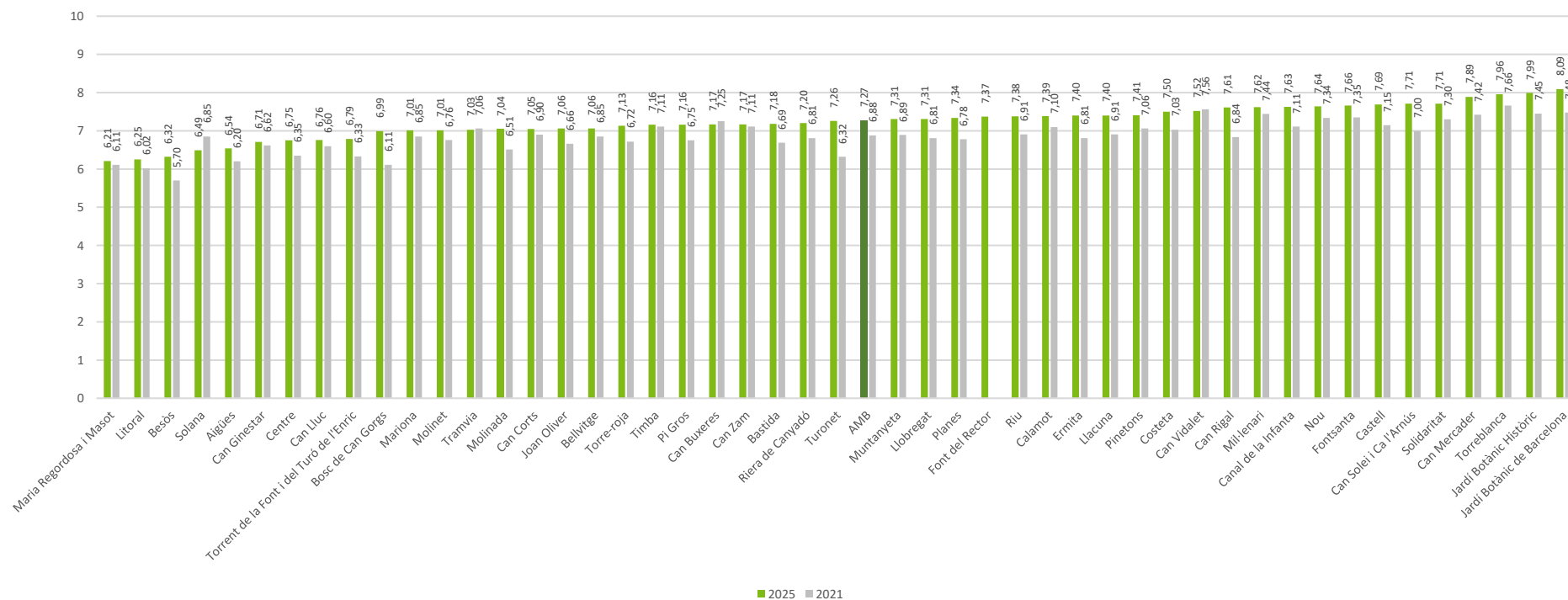
Les valoracions mitjanes respecte a la qualitat esperada (expectativa) parc a parc se situen en un interval que va des dels 6,21 punts en la valoració més baixa (parc de Maria Regordosa i del Masot) fins als 8,09 en la més elevada (Jardí Botànic de Barcelona).

Si considerem la valoració global de la xarxa (7,27) com el paràmetre estadístic mitjà de les observacions, veiem com 23 dels 48 parcs obtenen una valoració de l'expectativa superior a la mitjana global. Respecte a l'edició 2021, la qualitat esperada millora en 39 parcs, especialment al parc del Turonet, al Bosc de Can Gorgs i al parc de Can Rigal. En canvi, només empitjora al parc de la Solana.

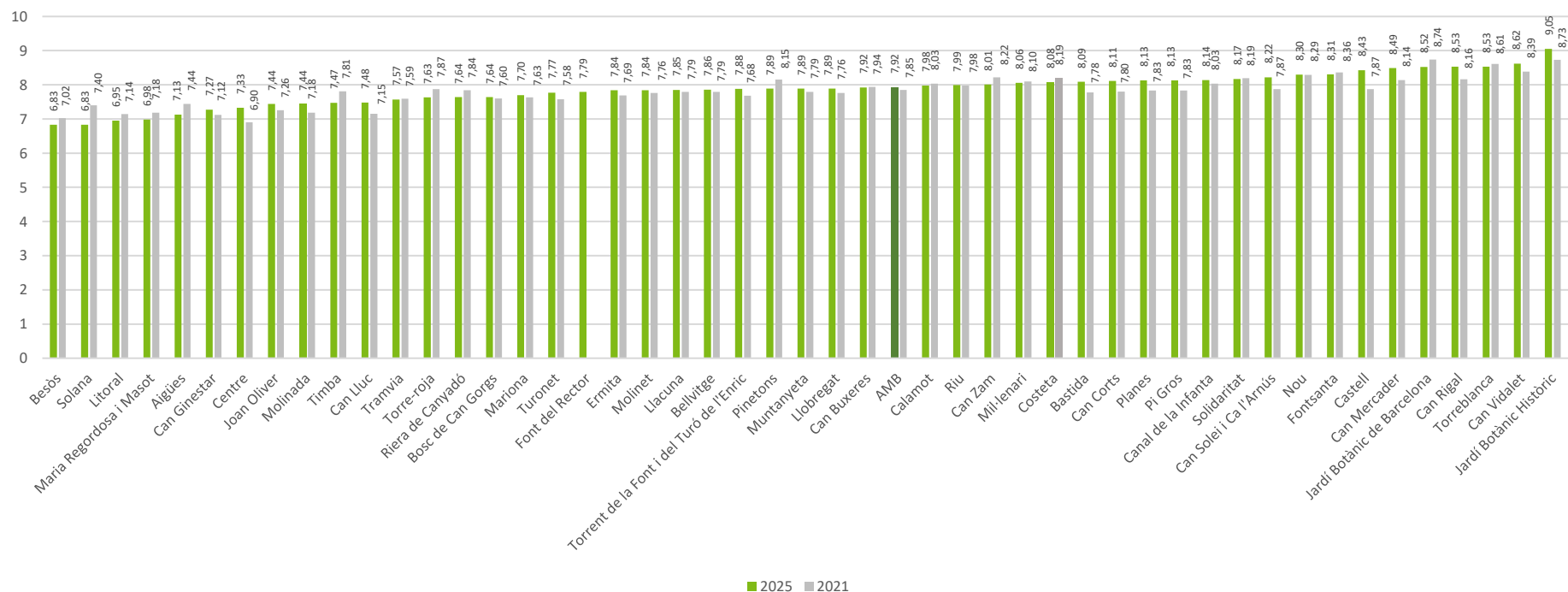
Respecte a la qualitat percebuda, les valoracions es mouen entre els 6,83 punts més baixos del parc del Besòs i els 9,05 punts més alts del Jardí Botànic Històric. Si considerem la mitjana global de la xarxa (7,92), 21 parcs la superen.

En comparació amb l'edició del 2021, la qualitat percebuda millora en 20 parcs, amb increments destacables al parc del Castell, al parc del Centre i al parc de Can Rigal. Per contra, la qualitat percebuda empitjora en 12 parcs, especialment al parc de la Solana, al parc de la Timba i al parc de les Aigües.

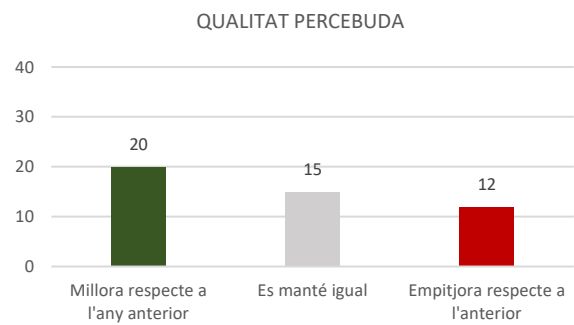
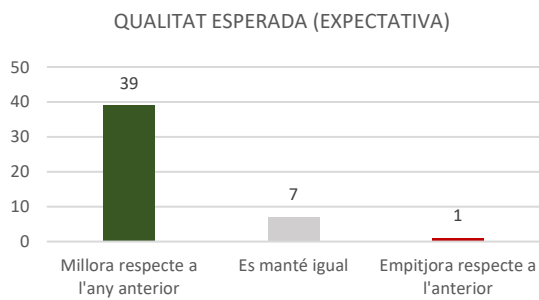
Qualitat esperada (expectativa). Si abans de venir li haguessin demanat que valorés el parc, quina puntuació li hauria donat (0 és la puntuació mínima i 10 la màxima)? (Mitjana, 0-10)



Qualitat percebuda. En una escala del 0 al 10, en què 0 és la puntuació mínima i 10 la màxima, quina valoració global faria d'aquest parc? (Mitjana, 0-10)



Millora respecte a l'any anterior: > 0,1; es manté igual respecte a l'any anterior; empitjora respecte a l'any anterior < 0,1



**MILLOREN**

- |  |                      |
|--|----------------------|
| 1. Turonet                                   | 20. Muntanyeta       |
| 2. Bosc de Can Gorgs                         | 21. Solidaritat      |
| 3. Can Rigal                                 | 22. Pi Gros          |
| 4. Can Solei i Ca l'Arnús                    | 23. Torre-roja       |
| 5. Besòs                                     | 24. Centre           |
| 6. Jardí Botànic de Barcelona                | 25. Joan Oliver      |
| 7. Ermita                                    | 26. Riera de Canyadó |
| 8. Planes                                    | 27. Pinetons         |
| 9. Jardí Botànic Històric                    | 28. Aigües           |
| 10. Castell                                  | 29. Font Santa       |
| 11. Molinada                                 | 30. Nou              |
| 12. Canal de la Infanta                      | 31. Torreblanca      |
| 13. Llobregat                                | 32. Calamot          |
| 14. Llacuna                                  | 33. Molinet          |
| 15. Bastida                                  | 34. Litoral          |
| 16. Costeta                                  | 35. Bellvitge        |
| 17. Can Mercader                             | 36. Mil-lenari       |
| 18. Riu                                      | 37. Mariona          |
| 19. Torrent de la Font i del Turó de l'Enric | 38. Can Lluç         |
|  | 39. Can Corts        |

**EMPITJOREN**

1. Solana

**MILLOREN**

1. Castell  
 2. Centre  
 3. Can Rigal  
 4. Can Solei i Ca l'Arnús  
 5. Can Mercader  
 6. Can Lluç  
 7. Jardí Botànic Històric  
 8. Bastida  
 9. Can Corts  
 10. Planes  
 11. Pi Gros  
 12. Molinada  
 13. Can Vidalet  
 14. Torrent de la Font i del Turó de l'Enric  
 15. Turonet  
 16. Joan Oliver  
 17. Ermita  
 18. Can Ginestar  
 19. Llobregat  
 20. Canal de la Infanta

**EMPITJOREN**

1. Solana  
 2. Timba  
 3. Aigües  
 4. Pinetons  
 5. Torre-roja  
 6. Jardí Botànic de Barcelona  
 7. Can Zam  
 8. Riera de Canyadó  
 9. Maria Regordosa i Masot  
 10. Litoral  
 11. Besòs  
 12. Costeta

Nota: els parcs en negreta indiquen els tres que han millorat més i els tres que han empitjorat més. La suma d'evolucions és de 47 parcs atès que el parc de la Font del Rector és de nova incorporació a l'estudi.

		Any	Qualitat esperada (expectativa)	Qualitat percebuda	Satisfacció
<b>Badalona</b>	Can Solei i Ca l'Arnús	2021	7,00	7,87	112 %
		<b>2025</b>	7,71	8,22	107 %
	Riera de Canyadó	2021	6,81	7,84	115 %
		<b>2025</b>	7,20	7,64	106 %
	Torrent de la Font i del Turó de l'Enric	2021	6,33	7,68	121 %
		<b>2025</b>	6,79	7,88	116 %
<b>Badia del Vallès</b>	Joan Oliver	2021	6,66	7,26	109 %
		<b>2025</b>	7,06	7,44	105 %
<b>Barberà del Vallès</b>	Bosc de Can Gorgs	2021	6,11	7,60	124 %
		<b>2025</b>	6,99	7,64	109 %
<b>Barcelona</b>	Can Rigal	2021	6,84	8,16	119 %
		<b>2025</b>	7,61	8,53	112 %
	Jardí Botànic Històric	2021	7,45	8,73	117 %
		<b>2025</b>	7,99	9,05	113 %
	Jardí Botànic de Barcelona	2021	7,48	8,74	117 %
		<b>2025</b>	8,09	8,52	105 %
<b>Begues</b>	Costeta	2021	7,03	8,19	116 %
		<b>2025</b>	7,50	8,08	108 %
<b>Castellbisbal</b>	Ermita	2021	6,81	7,69	113 %
		<b>2025</b>	7,40	7,84	106 %
<b>Castelldefels</b>	Castell	2021	7,15	7,87	110 %
		<b>2025</b>	7,69	8,43	110 %
<b>Cerdanyola del Vallès</b>	Turonet	2021	6,32	7,58	120 %
		<b>2025</b>	7,26	7,77	107 %
<b>Cervelló</b>	Timba	2021	7,11	7,81	110 %
		<b>2025</b>	7,16	7,47	104 %
<b>Cornellà de Llobregat</b>	Can Corts	2021	6,90	7,80	113 %
		<b>2025</b>	7,05	8,11	115 %
	Can Mercader	2021	7,42	8,14	110 %
		<b>2025</b>	7,89	8,49	108 %
	Canal de la Infanta	2021	7,11	8,03	113 %
		<b>2025</b>	7,63	8,14	107 %
<b>Esplugues de Llobregat</b>	Can Vidalet	2021	7,56	8,39	111 %
		<b>2025</b>	7,52	8,62	115 %
	Solidaritat	2021	7,30	8,19	112 %
		<b>2025</b>	7,71	8,17	106 %
<b>Esplugues de Llobregat / Sant Joan Despí</b>	Fontsanta	2021	7,35	8,36	114 %
		<b>2025</b>	7,66	8,31	109 %
<b>Gavà</b>	Calamot	2021	7,10	8,03	113 %
		<b>2025</b>	7,39	7,98	108 %
<b>L'Hospitalet de Llobregat</b>	Bellvitge	2021	6,85	7,79	114 %
		<b>2025</b>	7,06	7,86	111 %
	Can Buxeres	2021	7,25	7,94	109 %
		<b>2025</b>	7,17	7,92	111 %
	Planes	2021	6,78	7,83	116 %
		<b>2025</b>	7,34	8,13	111 %
<b>Molins de Rei</b>	Mariona	2021	6,85	7,63	111 %
		<b>2025</b>	7,01	7,70	110 %
<b>Montcada i Reixac</b>	Aigües	2021	6,20	7,44	120 %
		<b>2025</b>	6,54	7,13	109 %
	Llacuna	2021	6,91	7,79	113 %
		<b>2025</b>	7,40	7,85	106 %

		Any	Qualitat esperada (expectativa)	Qualitat percebuda	Satisfacció
<b>Montgat / Tiana</b>	Tramvia	2021	7,06	7,59	107 %
		<b>2025</b>	7,03	7,57	108 %
<b>Pallejà</b>	Molinada	2021	6,51	7,18	110 %
		<b>2025</b>	7,04	7,44	106 %
<b>El Papiol</b>	Centre	2021	6,35	6,90	109 %
		<b>2025</b>	6,75	7,33	108 %
<b>El Prat de Llobregat</b>	Nou	2021	7,34	8,29	113 %
		<b>2025</b>	7,64	8,30	109 %
	Riu	2021	6,91	7,98	116 %
		<b>2025</b>	7,38	7,99	108 %
<b>Ripollet</b>	Maria Regordosa i Masot	2021	6,11	7,18	117 %
		<b>2025</b>	6,21	6,98	112 %
	Pinetons	2021	7,06	8,15	115 %
		<b>2025</b>	7,41	7,89	106 %
<b>Sant Adrià de Besòs</b>	Besòs	2021	5,70	7,02	123 %
		<b>2025</b>	6,32	6,83	108 %
	Litoral	2021	6,02	7,14	119 %
		<b>2025</b>	6,25	6,95	111 %
<b>Sant Andreu de la Barca</b>	Solana	2021	6,85	7,40	108 %
		<b>2025</b>	6,49	6,83	105 %
<b>Sant Boi de Llobregat</b>	Muntanyeta	2021	6,89	7,79	113 %
		<b>2025</b>	7,31	7,89	108 %
<b>Sant Climent de Llobregat</b>	Font del Rector	<b>2025</b>	7,37	7,79	106 %
<b>Sant Feliu de Llobregat</b>	Llobregat	2021	6,81	7,76	114 %
		<b>2025</b>	7,31	7,89	108 %
<b>Sant Feliu de Llobregat / Sant Joan Despi / Sant Just Desvern</b>	Torreblanca	2021	7,66	8,61	112 %
		<b>2025</b>	7,96	8,53	107 %
<b>Sant Just Desvern</b>	Mil-lenari	2021	7,44	8,10	109 %
		<b>2025</b>	7,62	8,06	106 %
<b>Sant Vicenç dels Horts</b>	Pi Gros	2021	6,75	7,83	116 %
		<b>2025</b>	7,16	8,13	114 %
<b>Santa Coloma Cervelló</b>	Can Lluç	2021	6,60	7,15	108 %
		<b>2025</b>	6,76	7,48	111 %
<b>Santa Coloma de Gramenet</b>	Bastida	2021	6,69	7,78	116 %
		<b>2025</b>	7,18	8,09	113 %
	Can Zam	2021	7,11	8,22	116 %
		<b>2025</b>	7,17	8,01	112 %
	Molinet	2021	6,76	7,76	115 %
		<b>2025</b>	7,01	7,84	112 %
<b>Viladecans</b>	Can Ginestar	2021	6,62	7,12	107 %
		<b>2025</b>	6,71	7,27	108 %
	Torre-roja	2021	6,72	7,87	117 %
		<b>2025</b>	7,13	7,63	107 %

### 1.3. VALORACIÓ DELS ASPECTES D'ENTORN I SERVEI

A les persones que participen en l'estudi se'ls pregunta per alguns aspectes relacionats tant amb l'entorn del parc com amb els serveis que s'hi ofereixen. Els aspectes de l'entorn, en termes generals, fan referència als elements que caracteritzen l'ambient del parc. Els aspectes del servei, en canvi, copsen les intervencions que es duen a terme al parc i que tenen com a objectiu oferir més bona qualitat de servei als visitants. Enguany, 7 dels 14 aspectes relatius a l'entorn i al servei milloren respecte de l'edició anterior i cap empitjora.

Els tres aspectes més ben valorats en la present edició són: la tranquil·litat del parc (8,48), la proximitat del parc (8,43) i el disseny del parc (8,05).

- La tranquil·litat és l'aspecte més ben valorat, especialment al Jardí Botànic de Barcelona (9,52), seguit del Jardí Botànic Històric (9,40) i del parc de la Torreblanca (9,17). Els tres parcs que se situen a la cua són: el parc de la Solana (6,55) i el parc de Maria Regordosa i del Masot (7,31).
- La proximitat del parc és el segon aspecte que rep la puntuació més elevada. Aquest ítem es valora especialment al parc del Tramvia (9,00), al parc de Joan Oliver (8,98), al parc de Can Solei i de Ca l'Arnús (8,96) i al parc de la Font Santa (8,95). Les puntuacions més baixes són per al parc del Litoral (7,12) i el Jardí Botànic de Barcelona (7,50).
- El disseny del parc obté les puntuacions més elevades al Jardí Botànic Històric (9,03), al parc de Can Vidalet (8,80) i al parc de Can Mercader (8,78). En l'altre extrem, això és, les valoracions més baixes, les trobem al parc de les Aigües (6,75), al parc de Joan Oliver (6,90), al parc del Centre (6,95) i al parc de la Solana (6,95).

Entre els aspectes menys ben valorats destaquen: el comportament i la cura dels altres (6,44), les àrees d'esbarjo per a gossos (6,94) i els lavabos (7,01).

- El comportament i la cura dels altres obté el valor més baix de la sèrie. Els parcs amb pitjors valoracions, per sota dels 5 punts de mitjana, són: el Bosc de Can Ginestar (4,56) i el parc de la Solana (4,79). Mentre que els parcs que obtenen els valors més alts són: el Jardí Botànic de Barcelona (9,35) i el Jardí Botànic Històric (8,82).
- Les àrees d'esbarjo per a gossos obtenen les puntuacions més baixes al parc del Canal de la Infanta (4,93), al parc de la Mariona (5,49) i al parc del Llobregat (5,64). Els valors més alts corresponen al parc de Can Rigal (8,23) i al parc de les Planes (7,99).
- Pel que fa als lavabos, els parcs amb valoracions més baixes, si bé queden per sobre dels cinc punts de mitjana, són el de la Bastida (5,49), el de Can Vidalet (6,07) i el de Bellvitge (6,08). Amb millors puntuacions queden el Jardí Botànic de Barcelona (9,25) i el parc del Pi Gros (8,46).

Valori els elements següents del 0 al 10 en funció del seu nivell de satisfacció (sent 0 gens satisfet i 10 molt satisfet).

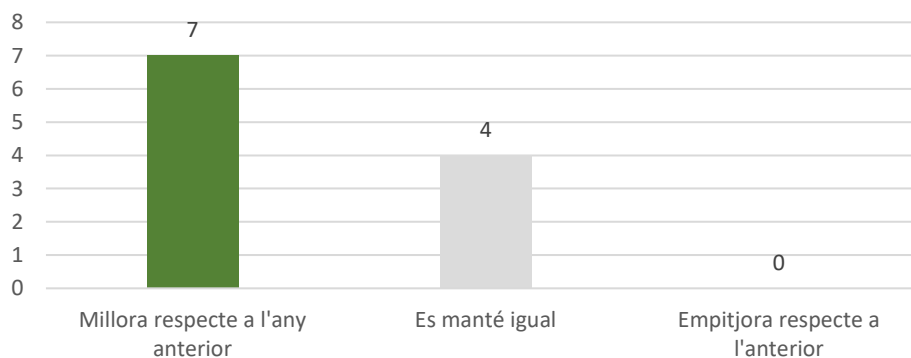
	2011	2013	2015	2017	2019	2021	2025
<b>ENTORN</b>							
Tranquil·litat	8,11	8,09	8,33	8,43	8,28	8,24	8,48
Neteja general del parc	7,17	6,78	7,17	6,99	7,25	7,42	7,33
Comportament i cura dels altres	6,67	6,89	6,66	6,93	6,35	6,30	6,44
Seguretat al parc	6,33	4,73	5,67	4,78	6,29	7,10	7,36
Vegetació (quantitat / varietat / manteniment)							7,57
<b>SERVEI</b>							
Proximitat del parc	7,63	7,66	8,02	7,90	8,26	8,33	8,43
Disseny del parc	7,58	7,45	7,64	7,75	7,81	8,09	8,05
Mobiliari urbà	7,20	7,04	7,18	7,39	7,35	7,62	7,58
Zones amb jocs infantils*	6,70	6,75	7,00	7,00	7,02	7,52	7,50
Enllumenat del parc	6,67	6,38	6,34	6,27	6,42	6,94	7,06
Senyalització dins del parc	6,39	6,14	5,90	6,48	6,18	6,67	7,06
Lavabos (neteja i quantitat)*	5,87	4,27	4,39	3,36	3,83	5,91	7,01
Àrees d'esbarjo per a gossos*							6,94
Jugatecambial i activitats d'aquest equipament*							7,73

\*La valoració mitjana correspon als parcs que tenen aquest equipament.

Nota: la valoració de la vegetació, de les Jugatecambials i de les àrees d'esbarjo per a gossos s'incorporen en l'edició 2025.

Millora respecte a l'any anterior: > 0,1; es manté igual respecte a l'any anterior; empitjora respecte a l'any anterior < 0,1

### ENTORN I SERVEI

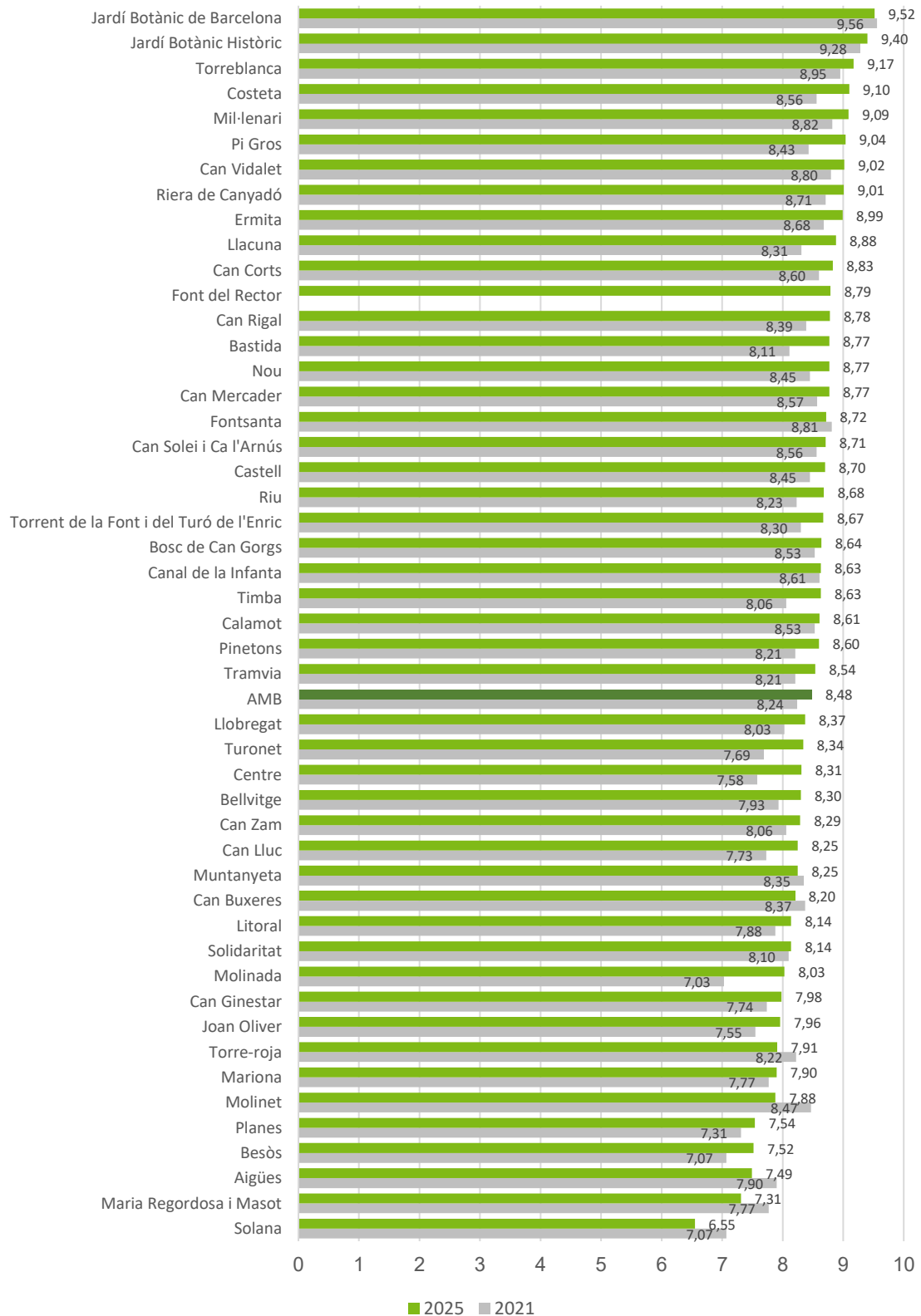


#### MILLORA

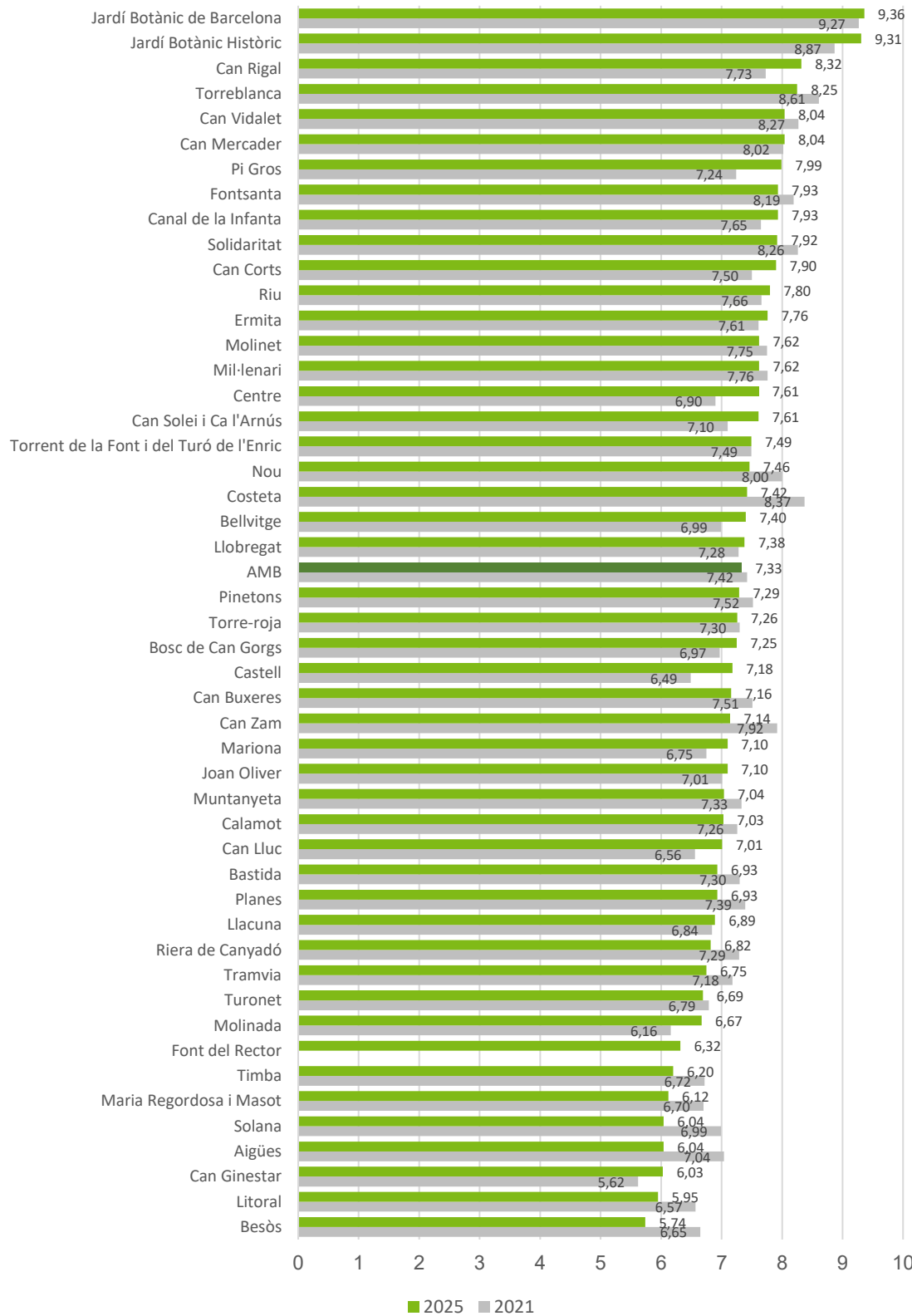
1. Lavabos
2. Senyalització
3. Seguretat
4. Tranquil·litat
5. Comportament
6. Proximitat
7. Enllumenat

Nota: els elements en negreta són els que han millorat més.

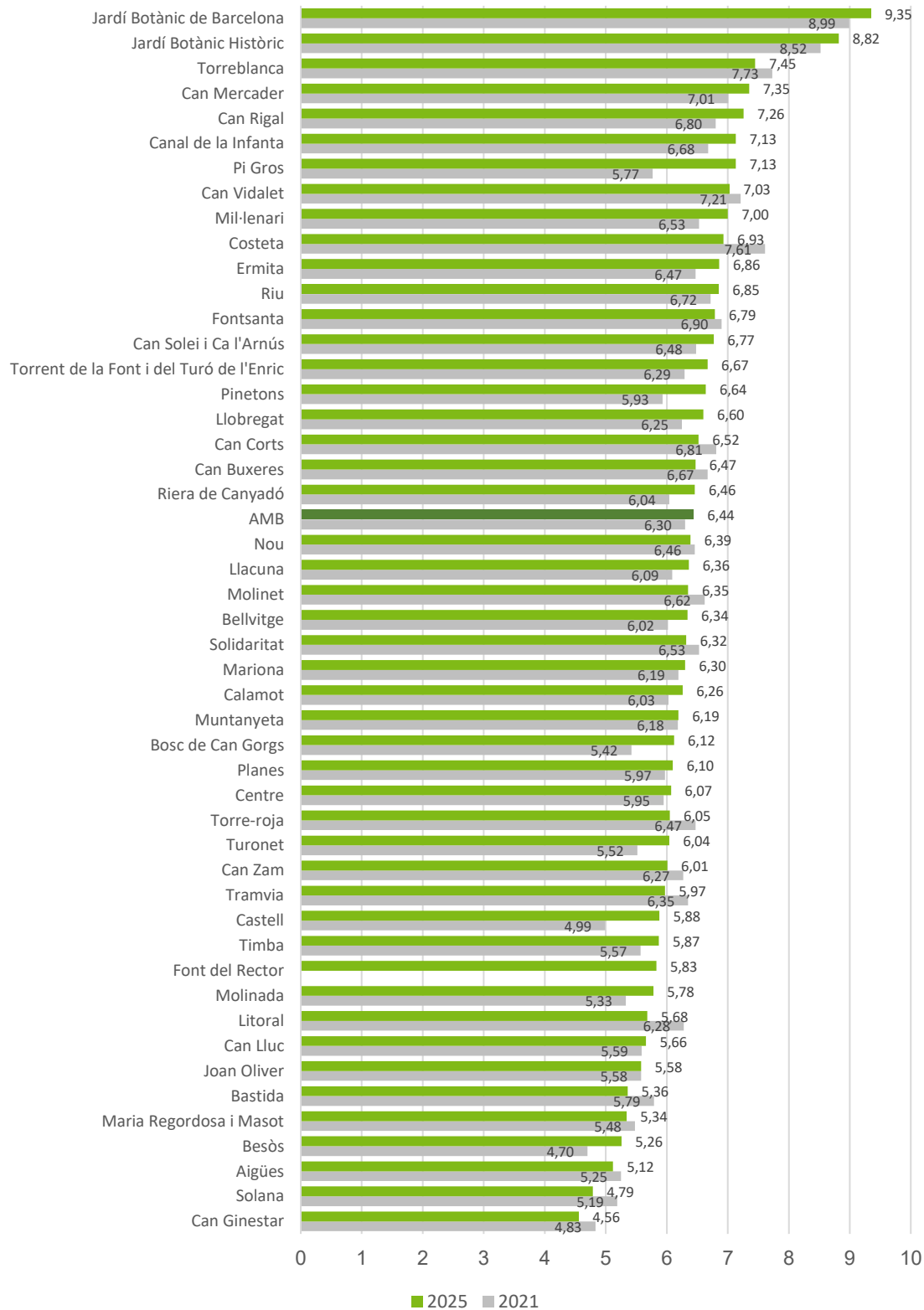
### Tranquil·litat



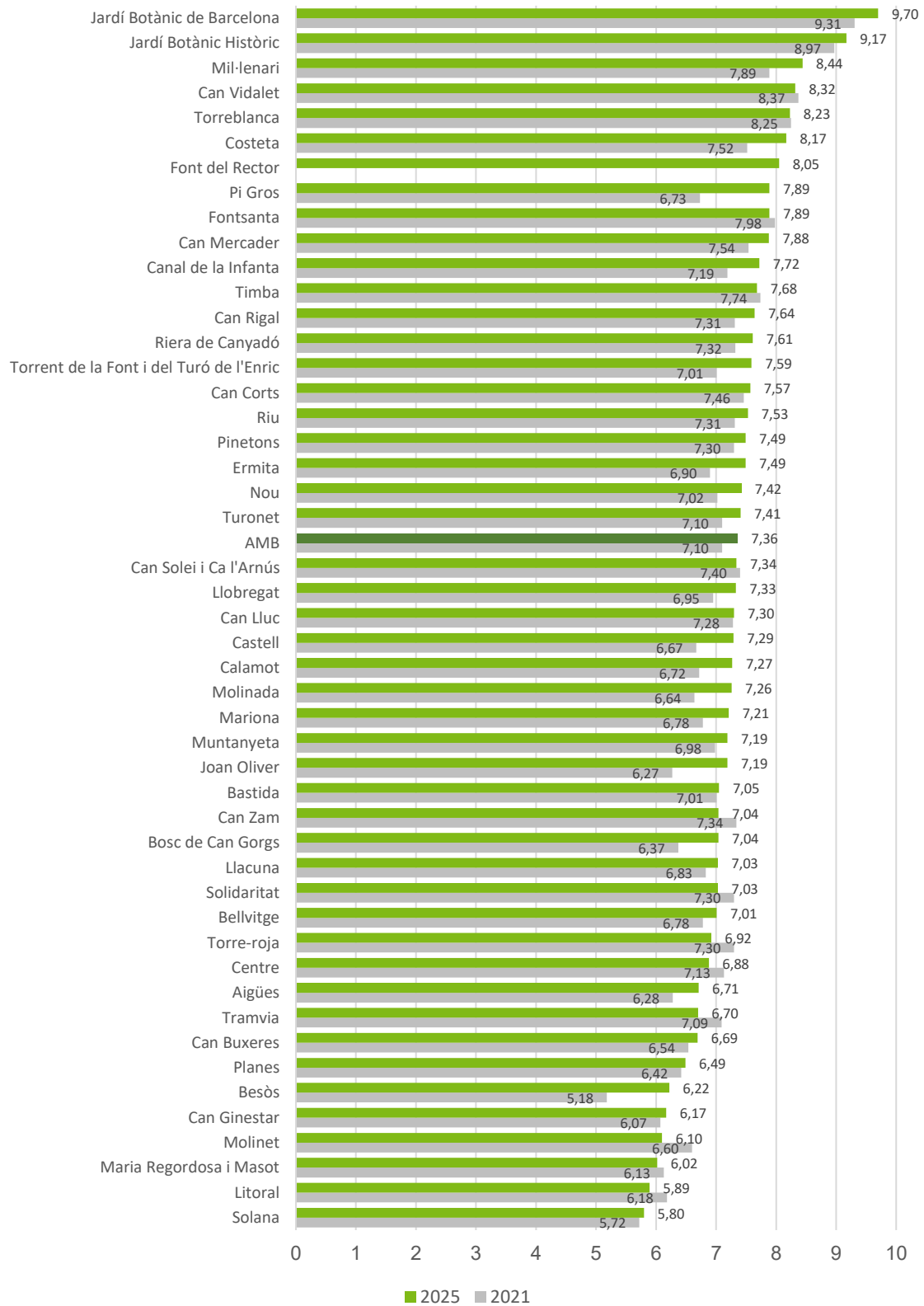
### Neteja



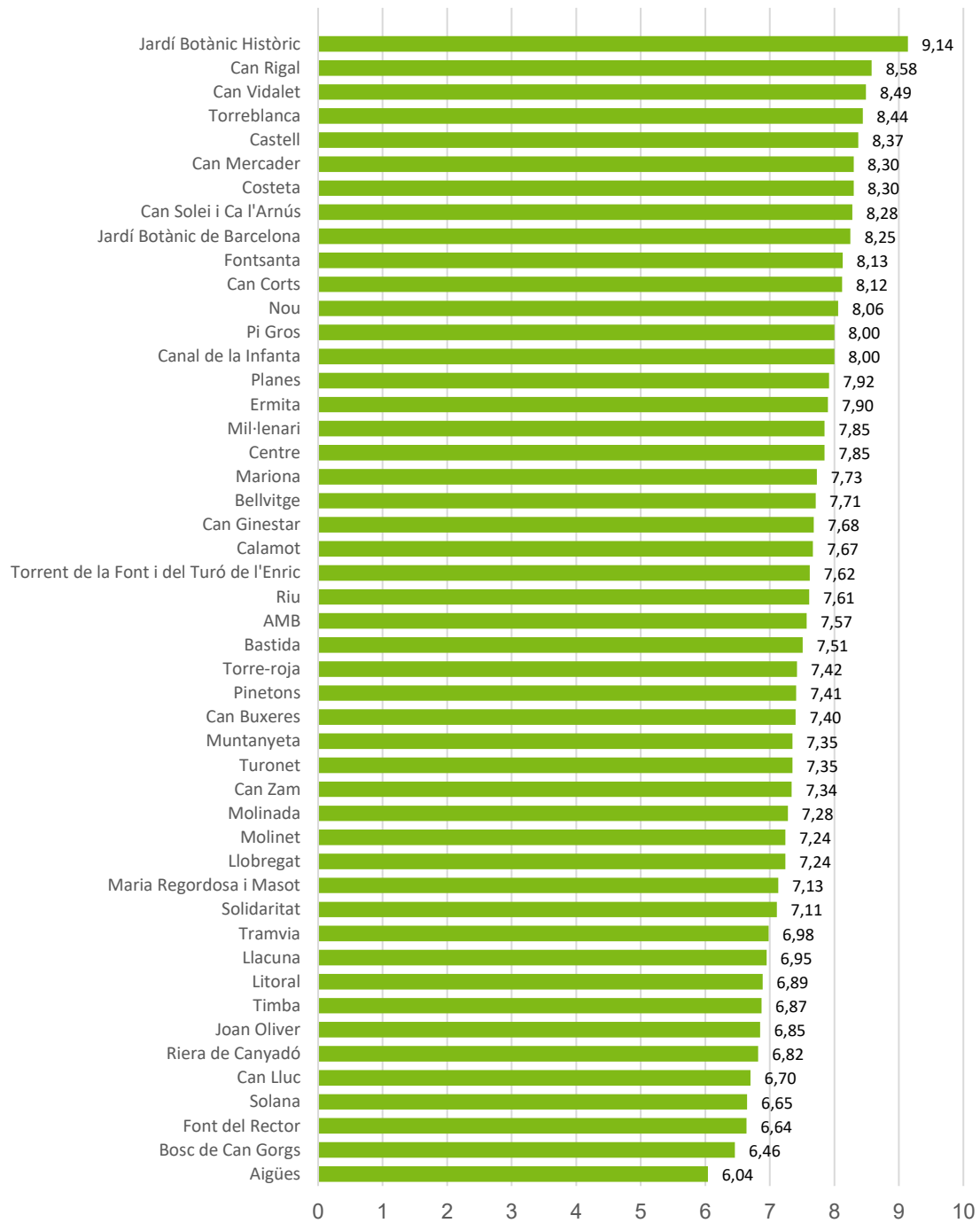
### Comportament i cura dels altres



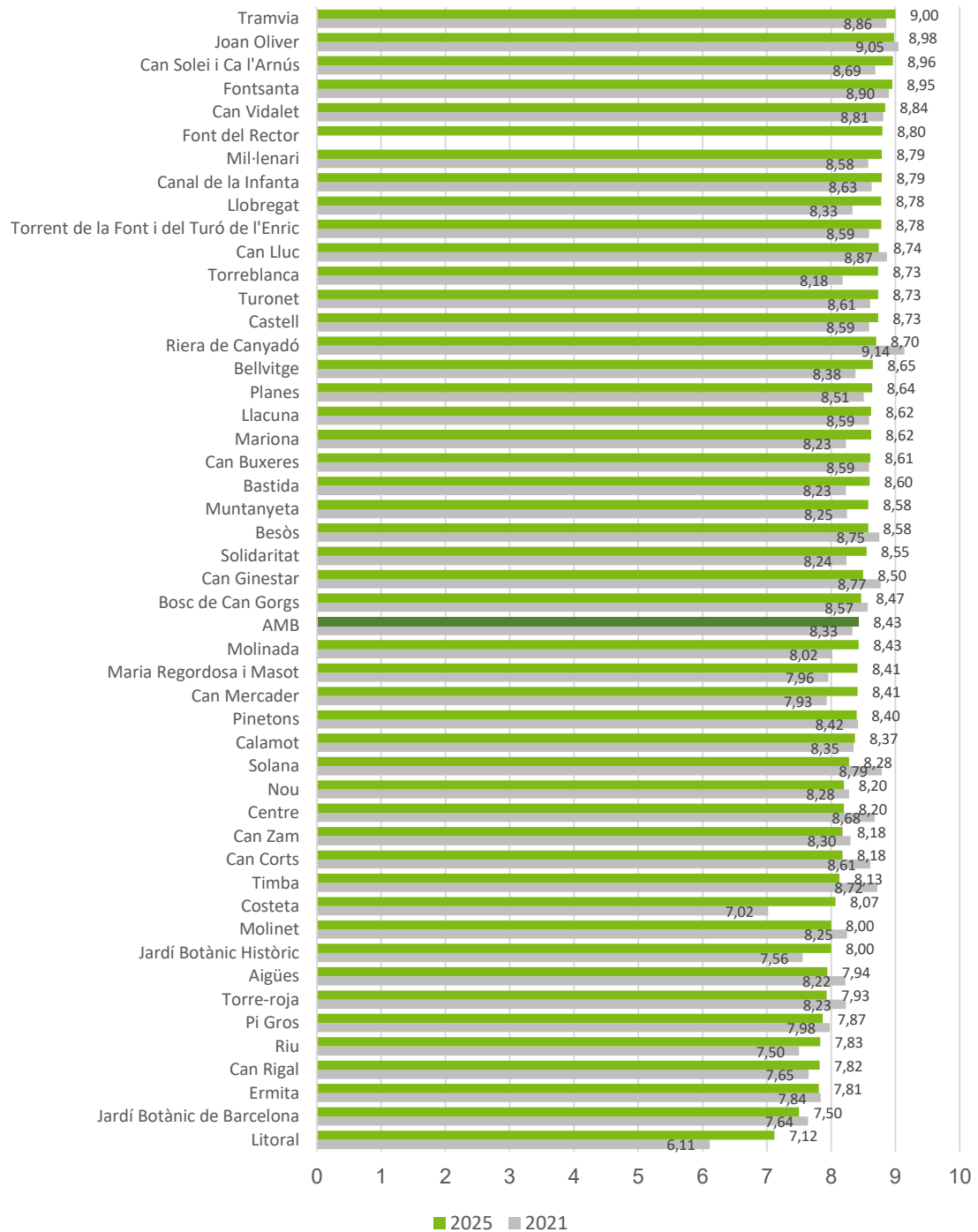
### Seguretat al parc



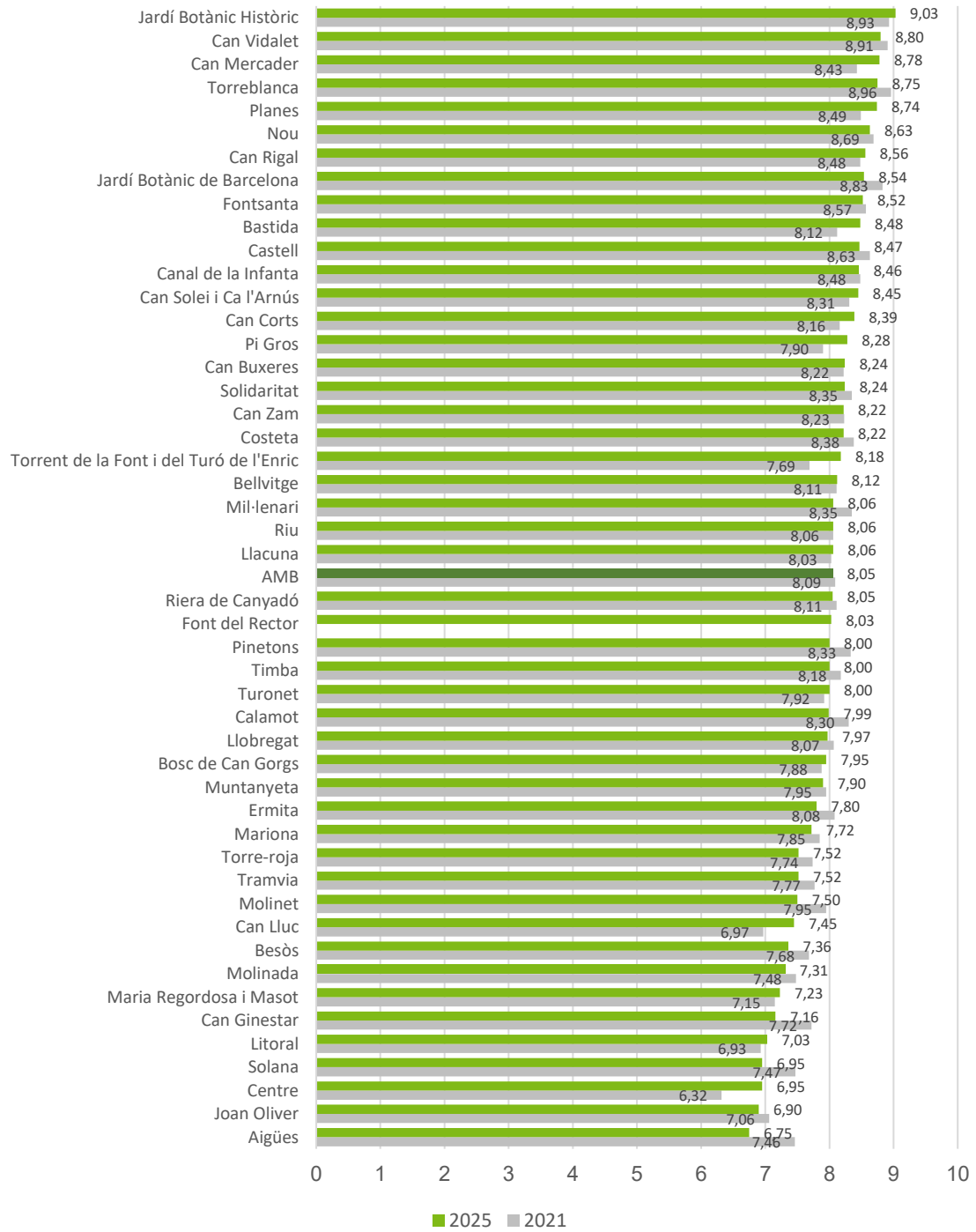
## Vegetació



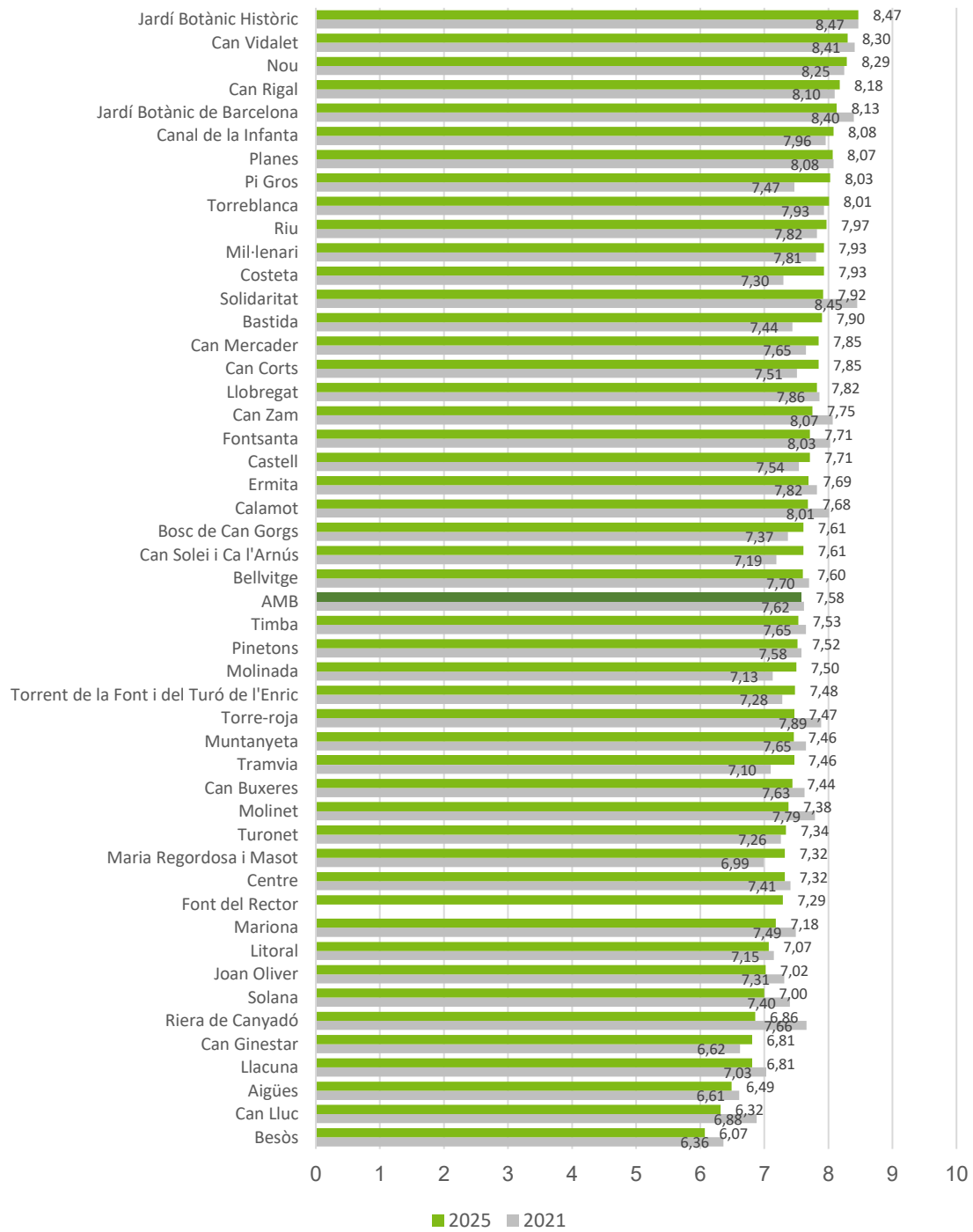
### Proximitat del parc



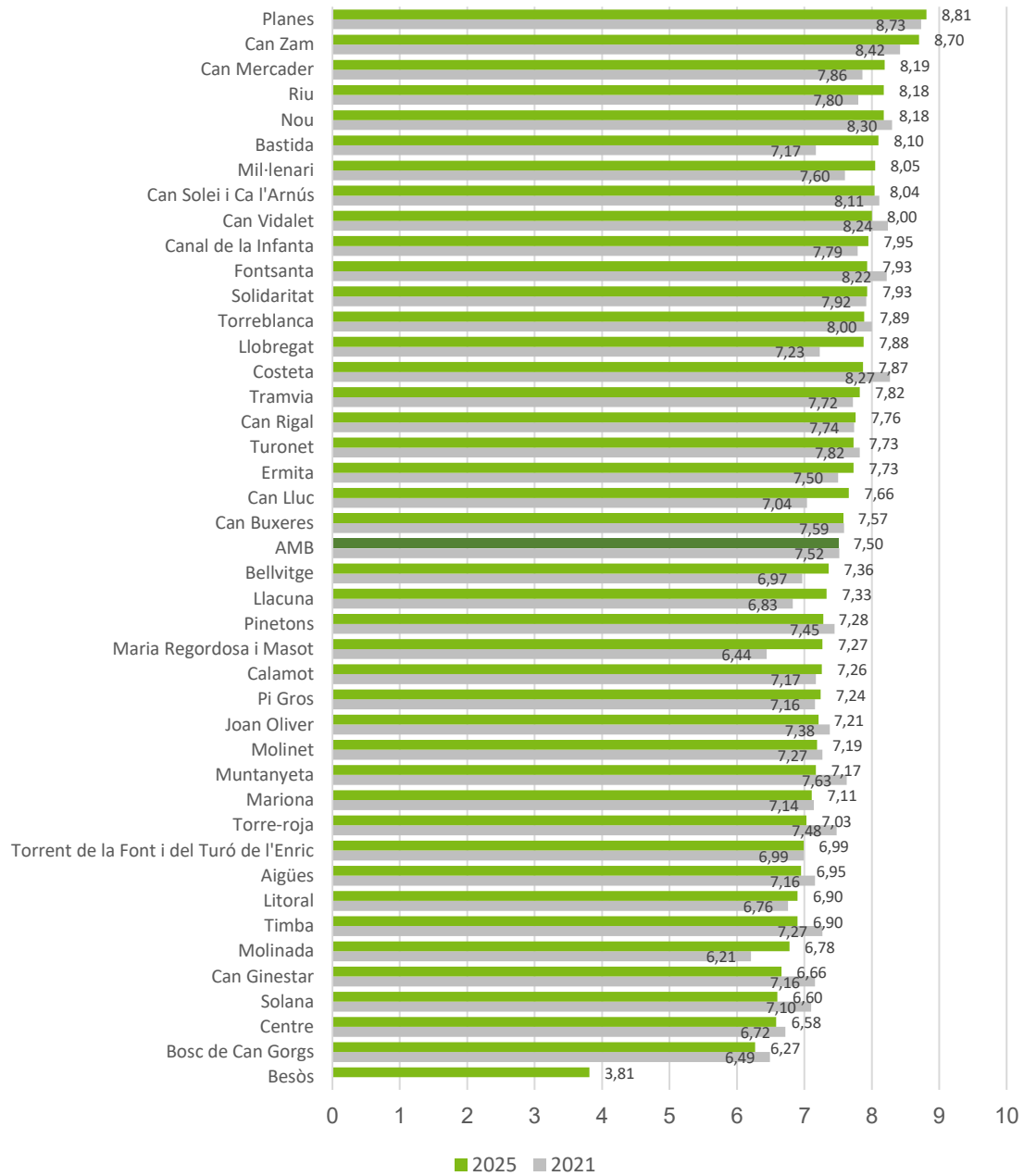
### Disseny del parc



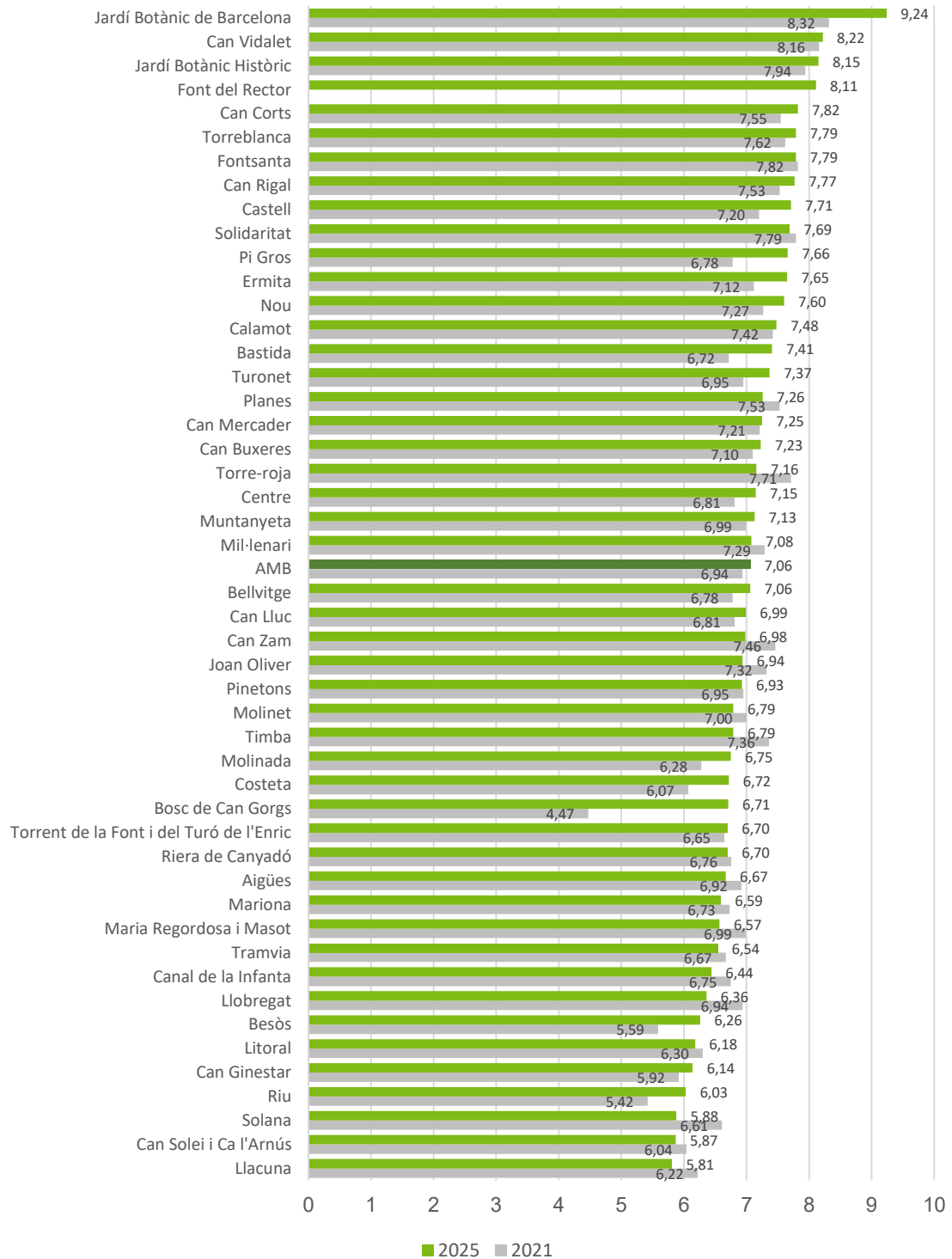
### Mobiliari urbà



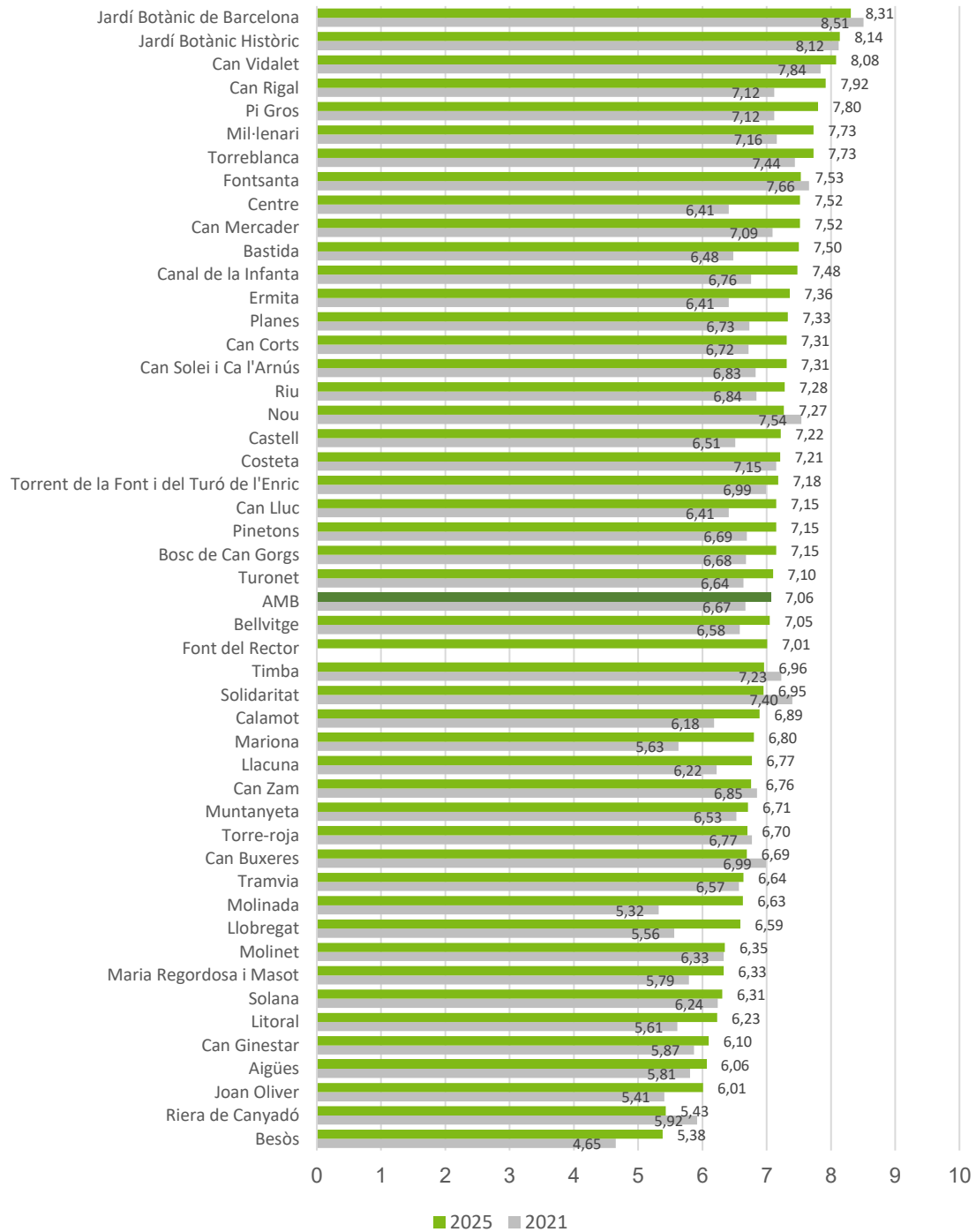
### Zones amb jocs infantils

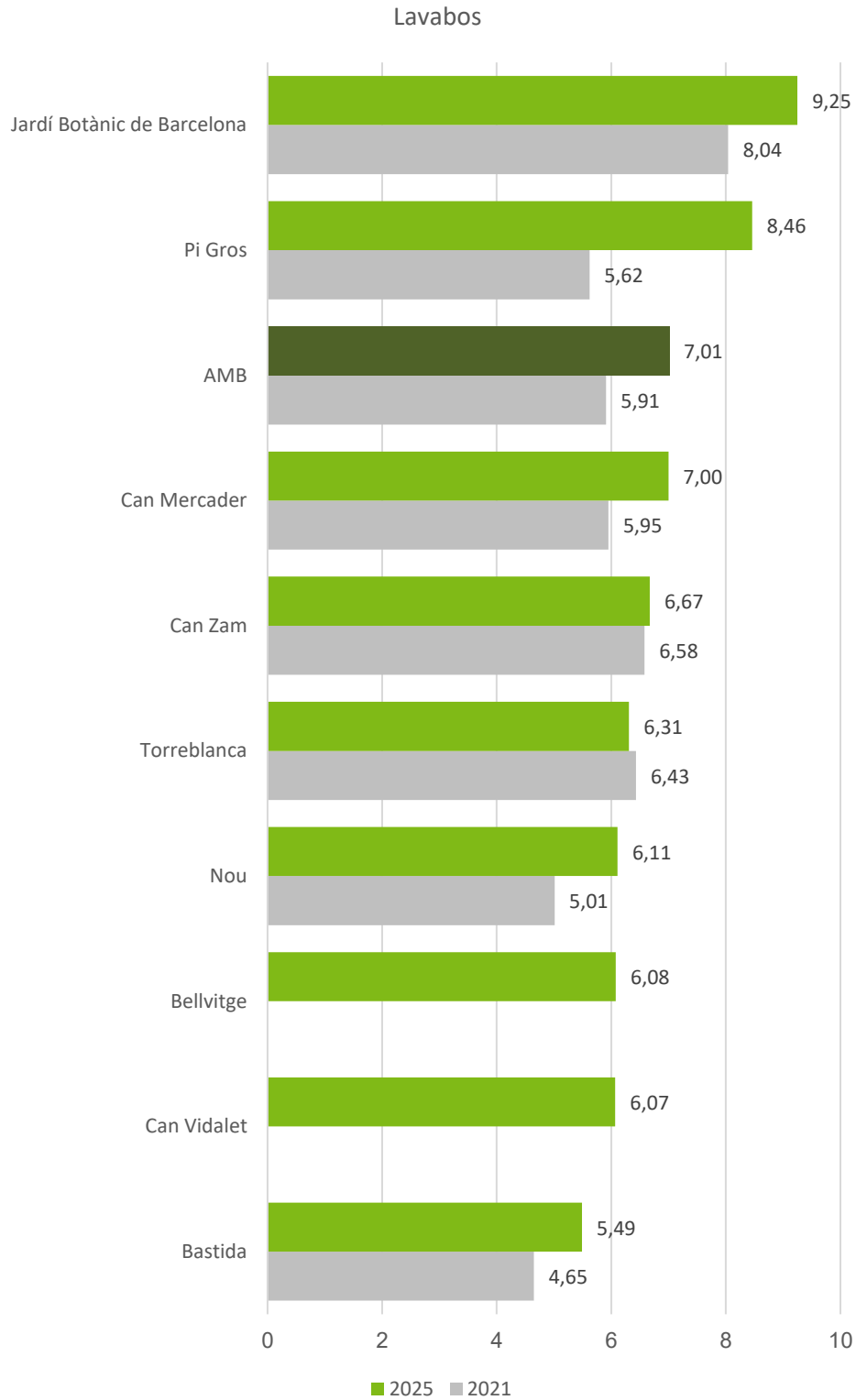


### Enllumenat del parc

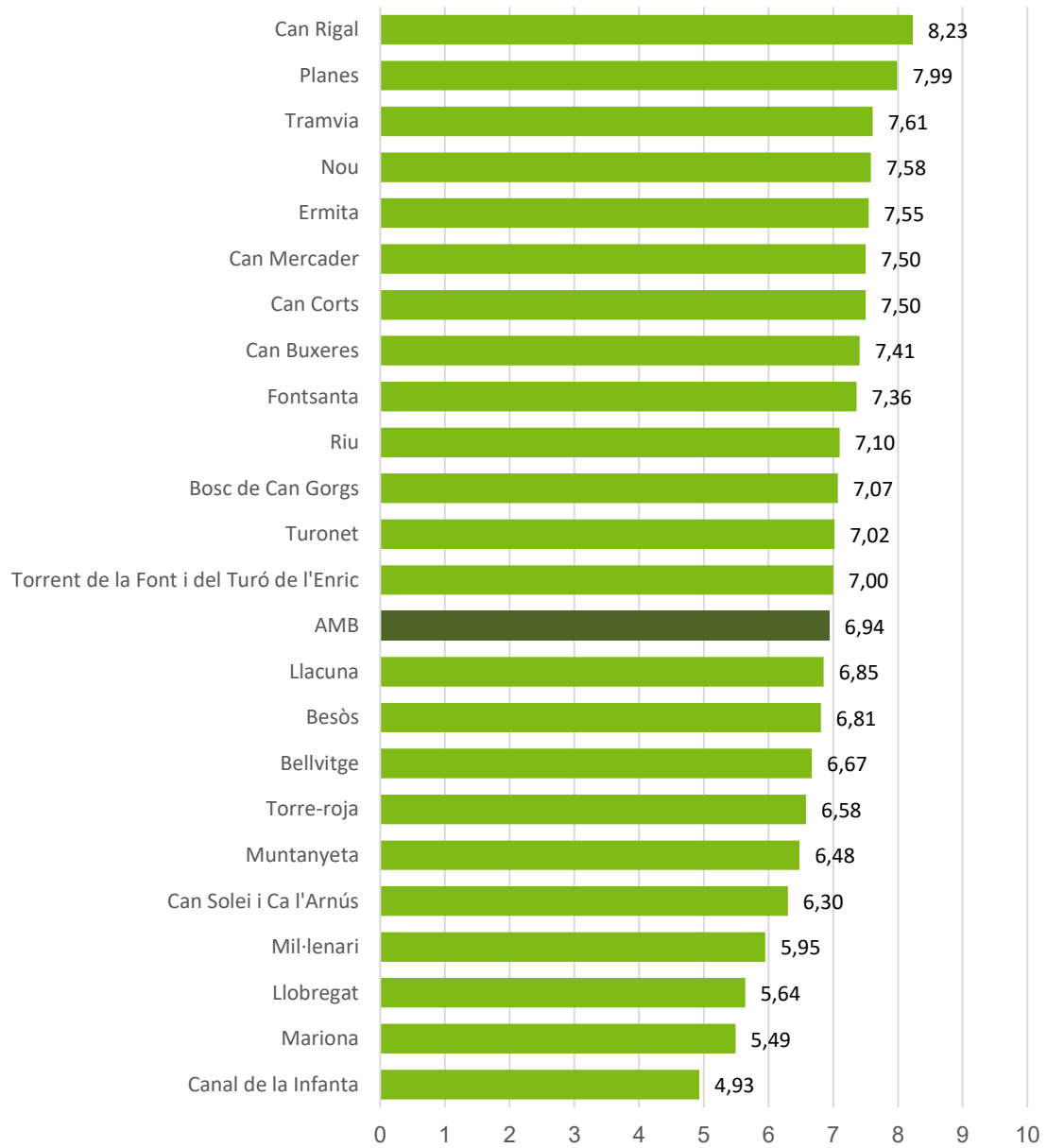


### Senyalització dins el parc

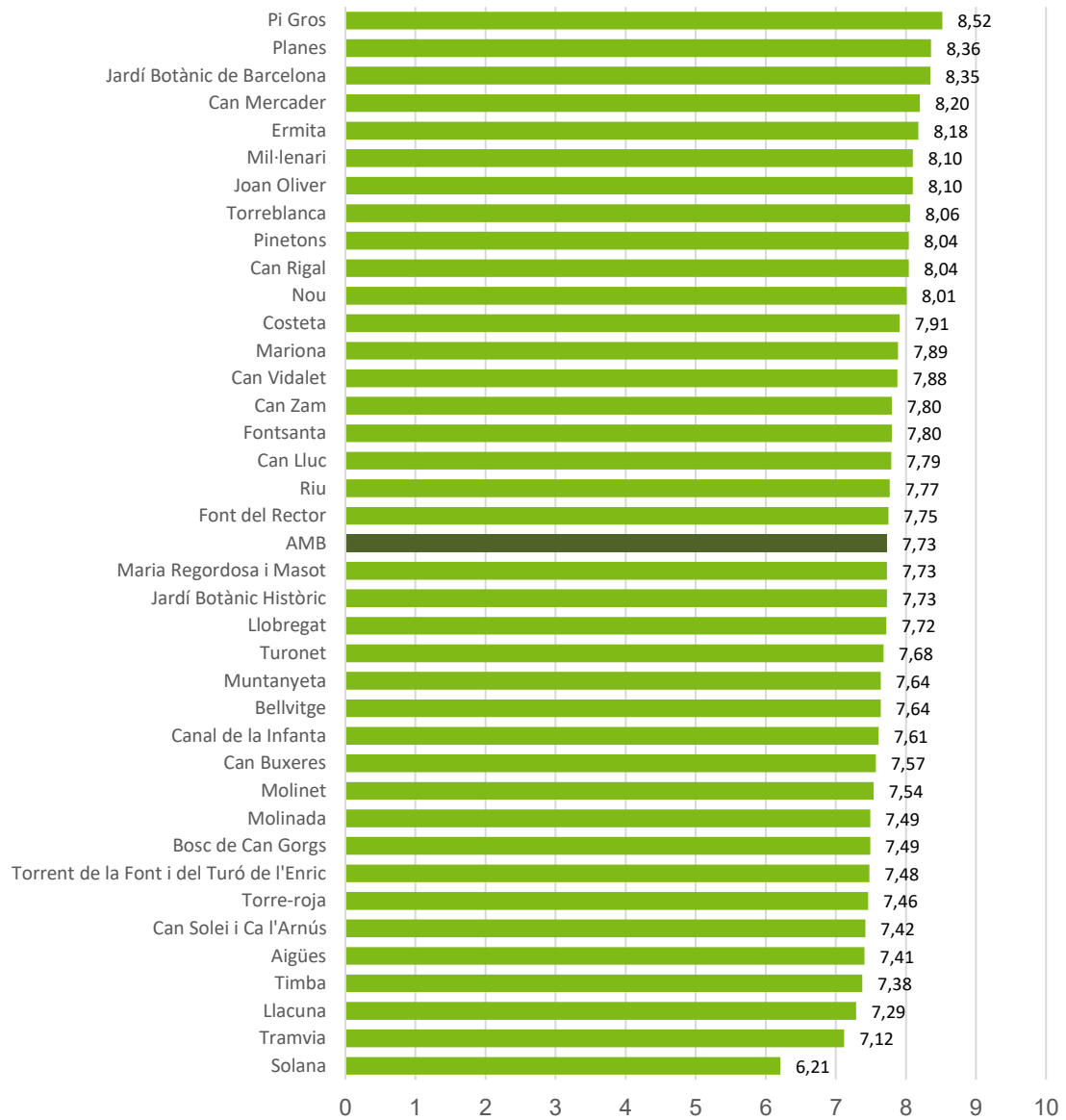




### Àrees d'esbarjo per a gossos

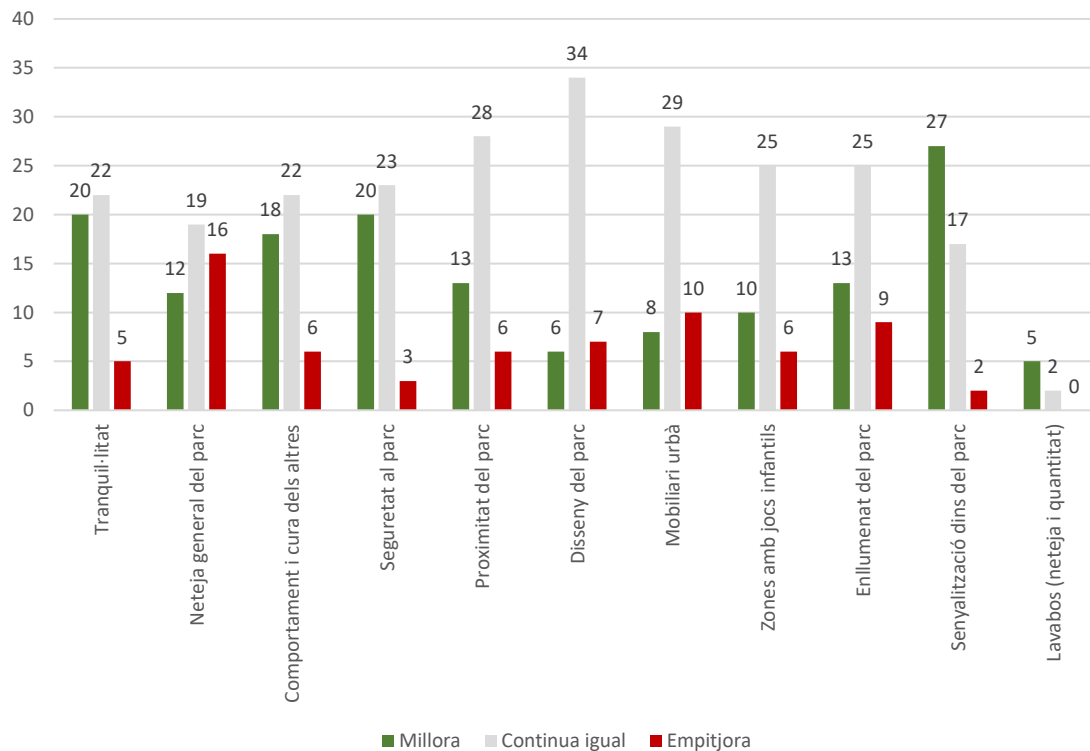


### Jugatecambiental



Pel que fa a l'evolució parc a parc dels diferents aspectes, s'ha calculat la diferència entre les valoracions de l'any 2025 i les de l'any 2021. Són significatives les variacions de +0,3 %. Així, un aspecte millora si és més gran de 0,3 %; en canvi, empitjora si és inferior a 0,3 %; la resta es manté igual. Així, doncs:

- La senyalització és l'aspecte que millora en més parcs (un total de 27), especialment al parc de la Molinada, al parc de la Mariona i al parc del Centre.
- La tranquil·litat és el següent aspecte que millora en més parcs (20), així com la seguretat (també 20), sobretot al parc de la Molinada, al del Centre i al de la Bastida.
- La neteja és l'aspecte que empitjora en més parcs (16), principalment al parc de les Aigües, al parc de la Solana i al parc de la Costeta.



A continuació, s'enumeren els parcs que milloren i empitjoren en cada aspecte d'entorn i serveis. Es destaquen en negreta els tres parcs que més han millorat i els tres que més han empitjorat.

## TRANQUIL-LITAT

### MILLOREN

1. Molinada
2. Centre
3. Bastida
4. Turonet
5. Pi Gros
6. Llacuna
7. Timba
8. Costeta
9. Can Lluc
10. Besòs
11. Riu
12. Joan Oliver
13. Pinetons
14. Can Rigal
15. Bellvitge
16. Torrent de la Font i del Turó de l'Enric
17. Llobregat
18. Tramvia
19. Nou
20. Ermita

### EMPITJOREN

1. Molinet
2. Solana
3. Maria Regordosa i Masot
4. Aigües
5. Torre-roja

## NETEJA GENERAL DEL PARC

### MILLOREN

1. Pi Gros
2. Centre
3. Castell
4. Can Rigal
5. Can Solei i Ca l'Arnús
6. Molinada
7. Can Lluc
8. Jardí Botànic Històric
9. Can Ginestar
10. Bellvitge
11. Can Corts
12. Mariona

### EMPITJOREN

1. Aigües
2. Solana
3. Costeta
4. Besòs
5. Can Zam
6. Litoral
7. Maria Regordosa i Masot
8. Nou
9. Timba
10. Riera de Canyadó
11. Planes
12. Tramvia
13. Bastida
14. Torreblanca
15. Can Buxeres
16. Solidaritat

Nota: els parcs en negreta indiquen els tres que han millorat més i els tres que han empitjorat més.

## COMPORTAMENT

### MILLOREN

1. Pi Gros
2. Castell
3. Pinetons
4. Bosc de Can Gorgs
5. Besòs
6. Turonet
7. Mil·lenari
8. Can Rigal
9. Molinada
10. Canal de la Infanta
11. Riera de Canyadó
12. Ermita
13. Torrent de la Font i del Turó de l'Enric
14. Jardí Botànic de Barcelona
15. Llobregat
16. Can Mercader
17. Bellvitge
18. Jardí Botànic Històric

### EMPITJOREN

1. Costeta
2. Litoral
3. Bastida
4. Torre-roja
5. Solana
6. Tramvia

## SEGURETAT AL PARC

### MILLOREN

1. Pi Gros
2. Besòs
3. Joan Oliver
4. Bosc de Can Gorgs
5. Costeta
6. Molinada
7. Castell
8. Ermita
9. Torrent de la Font i del Turó de l'Enric
10. Calamot
11. Mil·lenari
12. Canal de la Infanta
13. Aigües
14. Mariona
15. Nou
16. Jardí Botànic de Barcelona
17. Llobregat
18. Can Mercader
19. Can Rigal
20. Turonet

### EMPITJOREN

1. Molinet
2. Tramvia
3. Torre-roja

Nota: els parcs en negreta indiquen els tres que han millorat més i els tres que han empitjorat més.

## PROXIMITAT DEL PARC

### MILLOREN

1. Costeta
2. Litoral
3. Torreblanca
4. Can Mercader
5. Maria Regordosa i Masot
6. Llobregat
7. Jardí Botànic Històric
8. Molinada
9. Mariona
10. Bastida
11. Muntanyeta
12. Riu
13. Solidaritat

### EMPITJOREN

1. Timba
2. Solana
3. Centre
4. Riera de Canyadó
5. Can Corts
6. Torre-roja

## DISSENY DEL PARC

### MILLOREN

1. Centre
2. Torrent de la Font i del Turó de l'Enric
3. Can Lluç
4. Pi Gros
5. Bastida
6. Can Mercader

### EMPITJOREN

1. Aigües
2. Can Ginestar
3. Solana
4. Molinet
5. Pinetons
6. Besòs
7. Calamot

Nota: els parcs en negreta indiquen els tres que han millorat més i els tres que han empitjorat més.

## MOBILIARI URBÀ

### MILLOREN

- 1. Costeta**
- 2. Pi Gros**
- 3. Bastida**
4. Can Solei i Ca l'Arnús
5. Molinada
6. Tramvia
7. Can Corts
8. Maria Regordosa i Masot

### EMPITJOREN

- 1. Riera de Canyadó**
- 2. Can Lluç**
- 3. Solidaritat**
4. Torre-roja
5. Molinet
6. Solana
7. Calamot
8. Can Zam
9. Font Santa
10. Mariona

## ZONES AMB JOCS INFANTILS

### MILLOREN

- 1. Bastida**
- 2. Maria Regordosa i Masot**
- 3. Llobregat**
4. Can Lluç
5. Molinada
6. Llacuna
7. Mil·lenari
8. Bellvitge
9. Riu
10. Can Mercader

### EMPITJOREN

- 1. Solana**
- 2. Can Ginestar**
- 3. Muntanyeta**
4. Torre-roja
5. Costeta
6. Timba

Nota: els parcs en negreta indiquen els tres que han millorat més i els tres que han empitjorat més.

## ENLLUMENAT DEL PARC

### MILLOREN

1. **Bosc de Can Gorgs**
2. **Jardí Botànic de Barcelona**
3. **Pi Gros**
4. Bastida
5. Besòs
6. Costeta
7. Riu
8. Ermita
9. Castell
10. Molinada
11. Turonet
12. Centre
13. Nou

### EMPITJOREN

1. Solana
2. Llobregat
3. Timba
4. Torre-roja
5. Can Zam
6. Maria Regordosa i Masot
7. Llacuna
8. Joan Oliver
9. Canal de la Infanta

## SENYALITZACIÓ DINS EL PARC

### MILLOREN

1. **Molinada**
2. **Mariona**
3. **Centre**
4. Llobregat
5. Bastida
6. Ermita
7. Can Rigal
8. Can Lluc
9. Besòs
10. Canal de la Infanta
11. Calamot
12. Castell
13. Pi Gros
14. Litoral
15. Joan Oliver
16. Planes
17. Can Corts
18. Mil·lenari
19. Llacuna
20. Maria Regordosa i Masot
21. Can Solei i Ca l'Arnús
22. Bosc de Can Gorgs
23. Bellvitge
24. Pinetons
25. Turonet
26. Riu
27. Can Mercader

### EMPITJOREN

1. **Riera de Canyadó**
2. **Solidaritat**

## LAVABOS

### MILLOREN

1. **Pi Gros**
2. **Jardí Botànic de Barcelona**
3. **Nou**
4. Can Mercader
5. Bastida

Nota: els parcs en negreta indiquen els tres que han millorat més i els tres que han empitjorat més.

		Any	Tranquil·litat	Neteja general del parc	Comportament i cura dels altres	Seguretat al parc	Vegetació (quantitat / varietat / manteniment)	Proximitat del parc	Disseny del parc	Mobiliari urbà	Zones amb jocs infantils	Enllumenat del parc	Senyalització dins del parc	Lavabos (neteja i quantitat)	Àrees d'esbarjo per a gossos	Jugatecambiental i activitats d'aquest equipament
<b>Badalona</b>	Can Solei i Ca l'Arnús	2021	8,56	7,10	6,48	7,40	-	8,69	8,31	7,19	8,11	6,04	6,83	-	-	-
		2025	8,71	7,61	6,77	7,34	8,28	8,96	8,45	7,61	8,04	5,87	7,31	-	6,30	7,42
	Riera de Canyadó	2021	8,71	7,29	6,04	7,32	-	9,14	8,11	7,66	-	6,76	5,92	-	-	-
		2025	9,01	6,82	6,46	7,61	6,82	8,70	8,05	6,86	-	6,70	5,43	-	-	-
Torrent de la Font i del Turó de l'Enric	2021	8,30	7,49	6,29	7,01	-	8,59	7,69	7,28	6,99	6,65	6,99	-	-	-	
	2025	8,67	7,49	6,67	7,59	7,62	8,78	8,18	7,48	6,99	6,70	7,18	-	7,00	7,48	
<b>Badia del Vallès</b>	Joan Oliver	2021	7,55	7,01	5,58	6,27	-	9,05	7,06	7,31	7,38	7,32	5,41	-	-	-
		2025	7,96	7,10	5,58	7,19	6,85	8,98	6,90	7,02	7,21	6,94	6,01	-	-	8,10
<b>Barberà del Vallès</b>	Bosc de Can Gorgs	2021	8,53	6,97	5,42	6,37	-	8,57	7,88	7,37	6,49	4,47	6,68	-	-	-
		2025	8,64	7,25	6,12	7,04	6,46	8,47	7,95	7,61	6,27	6,71	7,15	-	7,07	7,49
<b>Barcelona</b>	Can Rigal	2021	8,39	7,73	6,80	7,31	-	7,65	8,48	8,10	7,74	7,53	7,12	-	-	-
		2025	8,78	8,32	7,26	7,64	8,58	7,82	8,56	8,18	7,76	7,77	7,92	-	8,23	8,04
	Jardí Botànic Històric	2021	9,28	8,87	8,52	8,97	-	7,56	8,93	8,47	-	7,94	8,12	-	-	-
		2025	9,40	9,31	8,82	9,17	9,14	8,00	9,03	8,47	-	8,15	8,14	-	-	7,73
Jardí Botànic de Barcelona	2021	9,56	9,27	8,99	9,31	-	7,64	8,83	8,40	-	8,32	8,51	8,04	-	-	
	2025	9,52	9,36	9,35	9,70	8,25	7,50	8,54	8,13	-	9,24	8,31	9,25	-	8,35	
<b>Begues</b>	Costeta	2021	8,56	8,37	7,61	7,52	-	7,02	8,38	7,30	8,27	6,07	7,15	-	-	-
		2025	9,10	7,42	6,93	8,17	8,30	8,07	8,22	7,93	7,87	6,72	7,21	-	-	7,91
<b>Castellbisbal</b>	Ermita	2021	8,68	7,61	6,47	6,90	-	7,84	8,08	7,82	7,50	7,12	6,41	-	-	-
		2025	8,99	7,76	6,86	7,49	7,90	7,81	7,80	7,69	7,73	7,65	7,36	-	7,55	8,18
<b>Castelldefels</b>	Castell	2021	8,45	6,49	4,99	6,67	-	8,59	8,63	7,54	-	7,20	6,51	-	-	-
		2025	8,70	7,18	5,88	7,29	8,37	8,73	8,47	7,71	-	7,71	7,22	-	-	-
<b>Cerdanyola del Vallès</b>	Turonet	2021	7,69	6,79	5,52	7,10	-	8,61	7,92	7,26	7,82	6,95	6,64	-	-	-
		2025	8,34	6,69	6,04	7,41	7,35	8,73	8,00	7,34	7,73	7,37	7,10	-	7,02	7,68
<b>Cervelló</b>	Timba	2021	8,06	6,72	5,57	7,74	-	8,72	8,18	7,65	7,27	7,36	7,23	-	-	-
		2025	8,63	6,20	5,87	7,68	6,87	8,13	8,00	7,53	6,90	6,79	6,96	-	-	7,38
<b>Cornellà de Llobregat</b>	Can Corts	2021	8,60	7,50	6,81	7,46	-	8,61	8,16	7,51	-	7,55	6,72	-	-	-
		2025	8,83	7,90	6,52	7,57	8,12	8,18	8,39	7,85	-	7,82	7,31	-	7,50	-
	Can Mercader	2021	8,57	8,02	7,01	7,54	-	7,93	8,43	7,65	7,86	7,21	7,09	5,95	-	-
		2025	8,77	8,04	7,35	7,88	8,30	8,41	8,78	7,85	8,19	7,25	7,52	7,00	7,50	8,20
Canal de la Infanta	2021	8,61	7,65	6,68	7,19	-	8,63	8,48	7,96	7,79	6,75	6,76	-	-	-	
	2025	8,63	7,93	7,13	7,72	8,00	8,79	8,46	8,08	7,95	6,44	7,48	-	4,93	7,61	
<b>Esplugues de Llobregat</b>	Can Vidalet	2021	8,80	8,27	7,21	8,37	-	8,81	8,91	8,41	8,24	8,16	7,84	-	-	-
		2025	9,02	8,04	7,03	8,32	8,49	8,84	8,80	8,30	8,00	8,22	8,08	6,07	-	7,88
	Solidaritat	2021	8,10	8,26	6,53	7,30	-	8,24	8,35	8,45	7,92	7,79	7,40	-	-	-
		2025	8,14	7,92	6,32	7,03	7,11	8,55	8,24	7,92	7,93	7,69	6,95	-	-	-
<b>Esplugues de Llobregat / Sant Joan Despí</b>	Fontsanta	2021	8,81	8,19	6,90	7,98	-	8,90	8,57	8,03	8,22	7,82	7,66	-	-	-
		2025	8,72	7,93	6,79	7,89	8,13	8,95	8,52	7,71	7,93	7,79	7,53	-	7,36	7,80
<b>Gavà</b>	Calamot	2021	8,53	7,26	6,03	6,72	-	8,35	8,30	8,01	7,17	7,42	6,18	-	-	-
		2025	8,61	7,03	6,26	7,27	7,67	8,37	7,99	7,68	7,26	7,48	6,89	-	-	-

		Any	Tranquil·litat	Neteja general del parc	Comportament i cura dels altres	Seguretat al parc	Vegetació (quantitat / varietat / manteniment)	Proximitat del parc	Disseny del parc	Mobiliari urbà	Zones amb jocs infantils	Enllumenat del parc	Senyalització dins del parc	Lavabos (neteja i quantitat)	Àrees d'esbarjo per a gossos	Jugatecambiental i activitats d'aquest equipament
<b>L'Hospitalet de Llobregat</b>	Bellvitge	2021	7,93	6,99	6,02	6,78	-	8,38	8,11	7,70	6,97	6,78	6,58	-	-	-
		<b>2025</b>	8,30	7,40	6,34	7,01	7,71	8,65	8,12	7,60	7,36	7,06	7,05	6,08	6,67	7,64
	Can Buxeres	2021	8,37	7,51	6,67	6,54	-	8,59	8,22	7,63	7,59	7,10	6,99	-	-	-
		<b>2025</b>	8,20	7,16	6,47	6,69	7,40	8,61	8,24	7,44	7,57	7,23	6,69	-	7,41	7,57
	Planes	2021	7,31	7,39	5,97	6,42	-	8,51	8,49	8,08	8,73	7,53	6,73	-	-	-
		<b>2025</b>	7,54	6,93	6,10	6,49	7,92	8,64	8,74	8,07	8,81	7,26	7,33	-	7,99	8,36
<b>Molins de Rei</b>	Mariona	2021	7,77	6,75	6,19	6,78	-	8,23	7,85	7,49	7,14	6,73	5,63	-	-	-
		<b>2025</b>	7,90	7,10	6,30	7,21	7,73	8,62	7,72	7,18	7,11	6,59	6,80	-	5,49	7,89
<b>Montcada i Reixac</b>	Aigües	2021	7,90	7,04	5,25	6,28	-	8,22	7,46	6,61	7,16	6,92	5,81	-	-	-
		<b>2025</b>	7,49	6,04	5,12	6,71	6,04	7,94	6,75	6,49	6,95	6,67	6,06	-	-	7,41
	Llacuna	2021	8,31	6,84	6,09	6,83	-	8,59	8,03	7,03	6,83	6,22	6,22	-	-	-
<b>2025</b>	8,88	6,89	6,36	7,03	6,95	8,62	8,06	6,81	7,33	5,81	6,77	-	6,85	7,29		
<b>Montgat / Tiana</b>	Tramvia	2021	8,21	7,18	6,35	7,09	-	8,86	7,77	7,10	7,72	6,67	6,57	-	-	-
		<b>2025</b>	8,54	6,75	5,97	6,70	6,98	9,00	7,52	7,46	7,82	6,54	6,64	-	7,61	7,12
<b>Pallejà</b>	Molinada	2021	7,03	6,16	5,33	6,64	-	8,02	7,48	7,13	6,21	6,28	5,32	-	-	-
		<b>2025</b>	8,03	6,67	5,78	7,26	7,28	8,43	7,31	7,50	6,78	6,75	6,63	-	-	7,49
<b>El Papiol</b>	Centre	2021	7,58	6,90	5,95	7,13	-	8,68	6,32	7,41	6,72	6,81	6,41	-	-	-
		<b>2025</b>	8,31	7,61	6,07	6,88	7,85	8,20	6,95	7,32	6,58	7,15	7,52	-	-	-
<b>El Prat de Llobregat</b>	Nou	2021	8,45	8,00	6,46	7,02	-	8,28	8,69	8,25	8,30	7,27	7,54	5,01	-	-
		<b>2025</b>	8,77	7,46	6,39	7,42	8,06	8,20	8,63	8,29	8,18	7,60	7,27	6,11	7,58	8,01
	Riu	2021	8,23	7,66	6,72	7,31	-	7,50	8,06	7,82	7,80	5,42	6,84	-	-	-
		<b>2025</b>	8,68	7,80	6,85	7,53	7,61	7,83	8,06	7,97	8,18	6,03	7,28	-	7,10	7,77
<b>Ripollet</b>	Maria Regordosa i Masot	2021	7,77	6,70	5,48	6,13	-	7,96	7,15	6,99	6,44	6,99	5,79	-	-	-
		<b>2025</b>	7,31	6,12	5,34	6,02	7,13	8,41	7,23	7,32	7,27	6,57	6,33	-	-	7,73
	Pinetons	2021	8,21	7,52	5,93	7,30	-	8,42	8,33	7,58	7,45	6,95	6,69	-	-	-
<b>2025</b>	8,60	7,29	6,64	7,49	7,41	8,40	8,00	7,52	7,28	6,93	7,15	-	-	8,04		
<b>Sant Adrià de Besòs</b>	Besòs	2021	7,07	6,65	4,70	5,18	-	8,75	7,68	6,36	-	5,59	4,65	-	-	-
		<b>2025</b>	7,52	5,74	5,26	6,22	5,17	8,58	7,36	6,07	3,81	6,26	5,38	-	6,81	-
	Litoral	2021	7,88	6,57	6,28	6,18	-	6,11	6,93	7,15	6,76	6,30	5,61	-	-	-
		<b>2025</b>	8,14	5,95	5,68	5,89	6,89	7,12	7,03	7,07	6,90	6,18	6,23	-	-	-
<b>Sant Andreu de la Barca</b>	Solana	2021	7,07	6,99	5,19	5,72	-	8,79	7,47	7,40	7,10	6,61	6,24	-	-	-
		<b>2025</b>	6,55	6,04	4,79	5,80	6,65	8,28	6,95	7,00	6,60	5,88	6,31	-	-	6,21
<b>Sant Boi de Llobregat</b>	Muntanyeta	2021	8,35	7,33	6,18	6,98	-	8,25	7,95	7,65	7,63	6,99	6,53	-	-	-
		<b>2025</b>	8,25	7,04	6,19	7,19	7,35	8,58	7,90	7,46	7,17	7,13	6,71	-	6,48	7,64
<b>Sant Climent de Llobregat</b>	Font del Rector	<b>2025</b>	8,79	6,32	5,83	8,05	6,64	8,80	8,03	7,29	-	8,11	7,01	-	-	7,75
<b>Sant Feliu de Llobregat</b>	Llobregat	2021	8,03	7,28	6,25	6,95	-	8,33	8,07	7,86	7,23	6,94	5,56	-	-	-
		<b>2025</b>	8,37	7,38	6,60	7,33	7,24	8,78	7,97	7,82	7,88	6,36	6,59	-	5,64	7,72
<b>Sant Feliu de Llobregat / Sant Joan Despí / Sant Just Desvern</b>	Torreblanca	2021	8,95	8,61	7,73	8,25	-	8,18	8,96	7,93	8,00	7,62	7,44	6,43	-	-
		<b>2025</b>	9,17	8,25	7,45	8,23	8,44	8,73	8,75	8,01	7,89	7,79	7,73	6,31	-	8,06

		Any	Tranquil·litat	Neteja general del parc	Comportament i cura dels altres	Seguretat al parc	Vegetació (quantitat / varietat / manteniment)	Proximitat del parc	Disseny del parc	Mobiliari urbà	Zones amb jocs infantils	Enllumenat del parc	Senyalització dins del parc	Lavabos (neteja i quantitat)	Àrees d'esbarjo per a gossos	Jugatec ambiental i activitats d'aquest equipament
<b>Sant Just Desvern</b>	Mil·lenari	2021	8,82	7,76	6,53	7,89	-	8,58	8,35	7,81	7,60	7,29	7,16	-	-	-
		2025	9,09	7,62	7,00	8,44	7,85	8,79	8,06	7,93	8,05	7,08	7,73	-	5,95	8,10
<b>Sant Vicenç dels Horts</b>	Pi Gros	2021	8,43	7,24	5,77	6,73	-	7,98	7,90	7,47	7,16	6,78	7,12	5,62	-	-
		2025	9,04	7,99	7,13	7,89	8,00	7,87	8,28	8,03	7,24	7,66	7,80	8,46	-	8,52
<b>Santa Coloma Cervelló</b>	Can Lluç	2021	7,73	6,56	5,59	7,28	-	8,87	6,97	6,88	7,04	6,81	6,41	-	-	-
		2025	8,25	7,01	5,66	7,30	6,70	8,74	7,45	6,32	7,66	6,99	7,15	-	-	7,79
<b>Santa Coloma de Gramenet</b>	Bastida	2021	8,11	7,30	5,79	7,01	-	8,23	8,12	7,44	7,17	6,72	6,48	4,65	-	-
		2025	8,77	6,93	5,36	7,05	7,51	8,60	8,48	7,90	8,10	7,41	7,50	5,49	-	-
	Can Zam	2021	8,06	7,92	6,27	7,34	-	8,30	8,23	8,07	8,42	7,46	6,85	6,58	-	-
		2025	8,29	7,14	6,01	7,04	7,34	8,18	8,22	7,75	8,70	6,98	6,76	6,67	-	7,80
	Molinet	2021	8,47	7,75	6,62	6,60	-	8,25	7,95	7,79	7,27	7,00	6,33	-	-	-
		2025	7,88	7,62	6,35	6,10	7,24	8,00	7,50	7,38	7,19	6,79	6,35	-	-	7,54
<b>Viladecans</b>	Can Ginestar	2021	7,74	5,62	4,83	6,07	-	8,77	7,72	6,62	7,16	5,92	5,87	-	-	-
		2025	7,98	6,03	4,56	6,17	7,68	8,50	7,16	6,81	6,66	6,14	6,10	-	-	-
	Torre-roja	2021	8,22	7,30	6,47	7,30	-	8,23	7,74	7,89	7,48	7,71	6,77	-	-	-
		2025	7,91	7,26	6,05	6,92	7,42	7,93	7,52	7,47	7,03	7,16	6,70	-	6,58	7,46

## 2. ASPECTES POSITIUS I NEGATIUS DELS PARCS

A banda de demanar per les valoracions globals i els diferents aspectes d'entorn i de serveis, l'enquesta aprofundeix en l'estudi d'aquesta percepció i pregunta què és el que més agrada del parc i el que menys agrada. En l'edició del 2025 també s'ha preguntat per quins aspectes contribuïrien a millorar els parcs i per què és important disposar de parcs. A continuació es presenten els resultats.

### 2.1. ASPECTES POSITIUS

Els aspectes que més agraden a les persones entrevistades en la present edició són la natura, la vegetació, el valor natural (44,15 %); la tranquil·litat, la desconexió i el descans que ofereixen els parcs (36,30 %); les instal·lacions, el mobiliari i la possibilitat de fer-hi activitats (17,53 %), i la seva extensió, amplitud i espai que permeten fer-hi grans recorreguts (15,77 %).

% ASPECTES POSITIUS	2011	2013	2015	2017	2019	2021	2025
Natura, vegetació, valor natural	34,30	35,72	36,70	44,77	39,90	42,80	44,15
Tranquil·litat, desconexió, descans	25,59	26,30	36,52	41,59	32,13	33,75	36,30
Instal·lacions, mobiliari i equipament i activitats	8,02	13,42	12,82	14,19	13,94	15,88	17,53
Extensió, amplitud, espai, possibilitat de recorregut	15,72	16,10	21,15	18,08	17,06	23,19	15,77
Serveis i possibilitats per a infants	6,66	9,01	6,69	8,27	9,68	13,79	9,56
Proximitat / accessibilitat / comunicació / ubicació	10,43	6,15	9,71	9,88	9,52	9,36	9,09
Disseny	4,41	5,18	8,65	8,44	6,35	5,81	5,96
Serveis i possibilitats per a gossos	3,05	2,60	2,32	3,48	3,88	3,61	4,13
Ambient, gent que hi va	4,17	5,51	3,15	5,24	5,31	4,97	3,10
Altres	10,51	8,43	10,41	10,82	8,15	9,07	9,54
Li agrada tot	2,65	2,73	2,23	2,05	2,83	1,79	2,34
NS / NC / res	2,49	2,56	1,67	1,22	2,06	0,91	1,44

## 2.2. ASPECTES NEGATIUS

Els aspectes que més anomenen les persones entrevistades en sentit negatiu tenen a veure amb els serveis i l'equipament dels parcs, més concretament amb la insuficiència o el disseny de mobiliari i equipaments (13,91 %) i la brutícia (11,65 %). També són freqüents les respostes sobre el parc com a espai verd, principalment la manca de manteniment de la vegetació i dels elements naturals (10,48 %). La manca de civisme també és un element que apareix de manera habitual entre els aspectes negatius dels parcs (9,64 %).

% ASPECTES NEGATIUS	2011	2013	2015	2017	2019	2021	2025
<b>ESPAI VERD</b>							
Manca de manteniment de la vegetació i elements naturals	0,88	1,81	2,00	1,70	1,79	1,07	10,48
Escassa vegetació, ombra, varietat	7,38	8,24	12,86	14,97	7,02	8,23	6,49
<b>EL PARC</b>							
Ubicació, connectivitat, no centralitat, encaix territorial / entorn	3,33	2,18	2,41	1,65	3,49	2,61	2,91
Característiques del parc (grandària, etc.)	4,97	4,34	3,56	4,57	3,68	3,05	2,78
Accessibilitat i pendents	3,01	2,65	4,66	3,00	3,26	3,75	2,52
<b>AMBIENT / PERSONES</b>							
Manca de civisme	4,49	3,60	3,51	4,38	6,62	7,82	9,64
Restes consum d'alcohol, drogues	2,73	2,58	2,93	2,94	4,89	6,35	4,58
Ambient, persones i col·lectius amb qui es comparteix el parc	5,17	4,07	2,30	2,74	3,23	3,10	2,53
Massificació	0,64	0,50	0,52	0,28	0,52	2,45	1,24
<b>SERVEIS</b>							
Insuficiència o disseny de mobiliari, equipament	16,61	26,32	33,14	28,70	22,28	24,05	13,91
Brutícia	7,66	6,90	7,43	7,42	7,75	11,22	11,65
Manca de manteniment i deteriorament dels elements i mobiliari	1,72	1,04	4,62	5,64	4,34	4,29	6,65
Manca de vigilància, delinqüència i percepció inseguretat	3,69	5,53	6,20	5,40	4,96	4,41	5,31
Manca d'il·luminació	2,01	2,16	3,92	5,03	4,86	4,81	4,57
No hi ha serveis (bar, guingueta, quiosc, etc.)	0,00	0,00	3,11	2,65	2,38	3,29	2,41
<b>PRESENCIA D'ANIMALS</b>							
Brutícia - excrements de gos	3,73	5,66	4,15	3,46	6,40	5,29	5,33
Animals, insectes i plagues	4,25	4,19	3,06	5,35	2,69	1,86	3,28
Gossos sense lligar	1,32	2,28	2,30	1,96	4,09	2,82	2,76
<b>ALTRES RESPOSTES</b>							
Altres	10,47	7,54	7,39	6,66	5,96	5,29	7,02
Li agrada tot	0,00	22,75	12,59	20,04	18,76	13,71	3,87
NS / NC / no li agrada res	26,55	1,17	5,45	2,31	3,16	6,21	16,69

## 2.3. ASPECTES QUE MILLORARIA

En la present edició s'ha incorporat una pregunta nova referent a quins aspectes contribuïrien a millorar el parc. Les respostes obtingudes estan alineades amb els elements que les persones indiquen com els més negatius dels parcs. Així, es proposa la millora d'equipaments i mobiliari (31,19 %), la millora de la vegetació i dels elements naturals, sobretot per tal de proporcionar més ombra (23,76 %), més neteja (12,25 %) o millores en els espais de joc infantil (10,20 %).

% ASPECTES PER MILLORAR	
<b>SERVEIS I EQUIPAMENTS</b>	
Millores en equipaments, mobiliari	31,19
Més neteja	12,25
Espais de joc infantil	10,20
Més il·luminació	8,49
Seguretat, més vigilància	8,41
<b>VEGETACIÓ</b>	
Vegetació i elements naturals, més ombra	23,76
<b>ANIMALS</b>	
Espais per a gossos i gossos lligats	5,28
Animals del parc i control de les plagues	0,55
<b>AMBIENT / PERSONES</b>	
Combatre la manca de civisme	3,34
<b>DISPONIBILITAT I FUNCIONALITAT</b>	
Disseny del parc, ampliació	3,08
Accessos	1,53
Horaris del parc	1,08
Aparcament	0,34
<b>ACCESSIBILITAT I PAVIMENTS</b>	
Millora de paviments	1,44
Accessibilitat persones amb mobilitat reduïda	1,26
<b>ALTRES RESPOSTES</b>	
Altres	2,08
Res	7,30
NS / NC	9,15

## 2.4. PER QUÈ SÓN IMPORTANTS ELS PARCS?

Una altra pregunta que s'ha afegit en la present edició de l'enquesta es refereix als motius que fan dels parcs un actiu important en la conurbació metropolitana. D'acord amb les persones entrevistades, els parcs permeten desconnectar i ofereixen benestar i salut mental gràcies a la tranquil·litat (45,70 %). També són un espai on contactar amb la natura i l'aire lliure (26,51 %) i actuen com a pulmons que oxigenen les ciutats i els municipis metropolitans (19,18 %). Una proporció també elevada de les respostes apunta cap a la capacitat dels parcs per acollir les activitats quotidianes de les persones, com ara el joc infantil (17,43 %), l'esbarjo i l'esport (17,37 %) o la trobada social (13,79 %).

% IMPORTÀNCIA DELS PARCS	
<b>BENESTAR AMBIENTAL I FÍSIC</b>	
Desconnexió, benestar, tranquil·litat, salut mental	45,70
Contacte natura, aire lliure	26,51
Oxigena l'ambient, pulmó de la ciutat	19,18
Refugi climàtic	2,55
<b>VIDA QUOTIDIANA I ACTIVITATS</b>	
Possibilitat d'espais de joc per als infants	17,43
Possibilitat d'esbarjo, esport	17,37
Espais de trobada	13,79
Espais per passejar	7,04
Disposar d'espais per a gossos	4,91
<b>ALTRES RESPOSTES</b>	
Altres	6,09
NS / NC	0,82

## 2.5. DIFERENTS ASPECTES PARC A PARC

### 2.5.1. Aspectes positius

		Any	Natura, vegetació, valor natural	Tranquil·litat, desconnexió, descans	Instal·lacions, mobiliari i equipament i activitats	Extensió, amplitud, espai, possibilitat de recorregut	Serveis i possibilitats per a infants	Serveis i possibilitats per a gossos	Proximitat / accessibilitat / comunicació / ubicació	Disseny	Ambient, gent que hi va	Altres	Li agrada tot	NS / NC / res
<b>Badalona</b>	Can Solei i Ca l'Arnús	2021	57,33	34,67	11,33	20,00	16,67	3,33	6,67	7,33	3,33	4,00	1,33	0,00
		2025	53,80	38,61	7,59	14,56	12,66	5,06	6,96	12,66	1,27	10,13	1,90	1,27
	Riera de Canyadó	2021	38,00	52,00	5,00	18,00	0,00	6,00	9,00	13,00	4,00	7,00	0,00	1,00
		2025	34,29	64,76	2,86	7,62	0,95	7,62	9,52	8,57	1,90	13,33	0,00	0,95
	Torrent de la Font i del Turó de l'Enric	2021	34,67	38,00	15,33	37,33	8,67	11,33	8,67	3,33	9,33	7,33	0,67	0,67
		2025	35,67	40,76	19,11	19,11	3,18	17,83	9,55	2,55	5,73	5,73	3,18	0,64
<b>Badia del Vallès</b>	Joan Oliver	2021	27,00	26,00	16,00	27,00	24,00	1,00	13,00	5,00	6,00	7,00	2,00	4,00
		2025	30,48	21,90	29,52	30,48	28,57	1,90	8,57	3,81	0,95	7,62	0,00	3,81
<b>Barberà del Vallès</b>	Bosc de Can Gorgs	2021	45,00	38,00	14,00	27,00	1,00	5,00	5,00	8,00	3,00	8,00	2,00	1,00
		2025	40,00	57,14	12,38	14,29	3,81	6,67	7,62	5,71	3,81	5,71	0,95	0,00
<b>Barcelona</b>	Can Rigal	2021	43,14	41,18	20,26	16,34	9,80	4,58	7,84	6,54	5,23	8,50	1,96	0,00
		2025	50,32	46,50	29,94	4,46	7,64	8,92	5,73	0,64	1,27	7,64	0,64	0,00
	Jardí Botànic Històric	2021	76,00	56,00	4,00	4,00	1,00	0,00	6,00	13,00	2,00	10,00	1,00	0,00
		2025	64,91	58,77	7,89	6,14	0,00	0,00	5,26	8,77	0,88	9,65	2,63	0,00
	Jardí Botànic de Barcelona	2021	74,00	39,33	6,67	9,33	0,00	0,00	2,67	14,67	0,67	16,00	2,67	3,33
		2025	72,50	26,88	5,62	3,12	0,00	0,00	2,50	23,13	1,25	14,37	0,00	0,00
<b>Begues</b>	Costeta	2021	43,00	21,00	13,00	5,00	60,00	1,00	5,00	8,00	3,00	1,00	0,00	0,00
		2025	47,62	26,67	23,81	4,76	37,14	0,00	2,86	7,62	0,95	8,57	0,95	0,00
<b>Castellbisbal</b>	Ermita	2021	32,00	42,00	14,00	27,00	14,00	1,00	6,00	7,00	8,00	17,00	1,00	1,00
		2025	33,33	37,14	13,33	11,43	11,43	13,33	7,62	4,76	0,95	14,29	2,86	2,86
<b>Castelldefels</b>	Castell	2021	53,00	39,00	11,00	12,00	0,00	5,00	11,00	8,00	5,00	29,00	0,00	1,00
		2025	57,14	39,05	14,29	5,71	0,95	1,90	19,05	4,76	2,86	20,00	0,00	0,00
<b>Cerdanyola del Vallès</b>	Turonet	2021	52,67	20,00	12,00	22,67	20,67	7,33	14,00	5,33	5,33	3,33	2,67	0,00
		2025	50,00	25,88	15,88	20,00	16,47	4,12	10,59	4,71	3,53	5,29	0,59	0,00

		Any	Natura, vegetació, valor natural	Tranquil·litat, desconnexió, descans	Instal·lacions, mobiliari i equipament i activitats	Extensió, amplitud, espai, possibilitat de recorregut	Serveis i possibilitats per a infants	Serveis i possibilitats per a gossos	Proximitat / accessibilitat / comunicació / ubicació	Disseny	Ambient, gent que hi va	Altres	Li agrada tot	NS / NC / res
<b>Cervelló</b>	Timba	2021	43,00	43,00	6,00	30,00	27,00	0,00	6,00	7,00	8,00	16,00	0,00	0,00
		2025	33,33	53,33	21,90	9,52	8,57	1,90	12,38	5,71	2,86	22,86	0,95	0,00
<b>Cornellà de Llobregat</b>	Can Corts	2021	46,00	48,00	19,00	11,00	0,00	4,00	11,00	6,00	3,00	5,00	5,00	4,00
		2025	47,62	51,43	9,52	13,33	0,00	7,62	5,71	3,81	3,81	10,48	0,95	0,95
	Can Mercader	2021	50,67	27,33	20,67	27,33	18,00	2,00	3,33	5,33	3,33	8,00	2,67	0,00
		2025	46,84	25,32	15,82	20,89	10,76	2,53	4,43	8,23	2,53	10,13	10,13	1,27
	Canal de la Infanta	2021	46,67	36,67	10,00	34,67	9,33	0,67	12,67	4,00	4,00	8,00	1,33	0,00
		2025	47,77	46,50	17,20	19,75	8,28	3,18	10,83	3,18	5,10	7,01	2,55	0,00
<b>Esplugues de Llobregat</b>	Can Vidalet	2021	61,33	35,33	13,33	16,00	16,00	0,67	8,67	6,67	0,67	4,67	3,33	0,00
		2025	61,39	46,20	5,70	10,13	5,70	1,90	8,23	8,86	5,06	6,33	3,80	0,63
	Solidaritat	2021	32,00	22,67	14,00	24,00	26,67	0,67	8,00	10,00	6,00	7,33	4,00	0,00
		2025	32,48	30,57	13,38	21,02	13,38	0,00	3,82	7,01	3,18	14,65	8,28	2,55
<b>Esplugues de Llobregat / Sant Joan Despí</b>	Fontsanta	2021	32,67	35,33	18,67	30,67	9,33	5,33	9,33	7,33	1,33	10,00	0,00	0,00
		2025	51,55	32,92	16,77	26,71	4,97	4,97	9,32	7,45	2,48	9,32	1,86	0,62
<b>Gavà</b>	Calamot	2021	28,00	53,00	30,00	24,00	5,00	3,00	13,00	5,00	7,00	8,00	1,00	0,00
		2025	39,05	45,71	38,10	13,33	3,81	3,81	10,48	5,71	0,95	10,48	0,00	0,95
<b>L'Hospitalet de Llobregat</b>	Bellvitge	2021	54,67	29,33	18,67	30,67	10,00	0,00	8,67	2,67	5,33	3,33	2,00	1,33
		2025	49,38	40,12	21,60	19,14	6,17	0,62	3,70	3,70	8,02	8,02	1,23	3,09
	Can Buxeres	2021	45,16	36,77	12,90	23,23	7,74	12,26	12,26	5,81	5,16	11,61	3,23	0,00
		2025	44,79	36,81	14,72	17,18	6,13	11,66	6,75	6,75	6,75	11,04	1,84	0,00
	Planes	2021	28,67	15,33	15,33	30,67	41,33	10,67	6,00	7,33	2,67	7,33	2,67	0,00
		2025	35,44	16,46	24,68	15,19	39,87	3,16	3,80	5,70	5,70	2,53	3,80	0,00
<b>Molins de Rei</b>	Mariona	2021	39,00	25,00	21,00	34,00	15,00	3,00	5,00	4,00	6,00	5,00	3,00	1,00
		2025	44,76	20,00	21,90	36,19	13,33	1,90	8,57	7,62	4,76	8,57	0,00	0,00
<b>Montcada i Reixac</b>	Aigües	2021	36,00	42,00	16,00	24,00	15,00	3,00	11,00	3,00	4,00	17,00	0,00	0,00
		2025	37,14	33,33	20,00	11,43	10,48	2,86	6,67	2,86	1,90	8,57	1,90	5,71
	Llacuna	2021	43,00	42,00	15,00	29,00	8,00	4,00	9,00	2,00	4,00	9,00	3,00	0,00
		2025	40,13	44,59	9,55	33,76	7,01	8,28	10,19	2,55	0,64	5,10	0,00	0,00

		Any	Natura, vegetació, valor natural	Tranquil·litat, desconnexió, descans	Instal·lacions, mobiliari i equipament i activitats	Extensió, amplitud, espai, possibilitat de recorregut	Serveis i possibilitats per a infants	Serveis i possibilitats per a gossos	Proximitat / accessibilitat / comunicació / ubicació	Disseny	Ambient, gent que hi va	Altres	Li agrada tot	NS / NC / res
<b>Montgat / Tiana</b>	Tramvia	2021	22,00	27,00	31,00	26,00	22,00	3,00	15,00	4,00	4,00	13,00	2,00	0,00
		2025	30,70	25,44	21,93	14,91	13,16	3,51	18,42	9,65	6,14	8,77	4,39	0,00
<b>Pallejà</b>	Molinada	2021	26,00	21,00	20,00	15,00	13,00	1,00	11,00	4,00	20,00	10,00	5,00	2,00
		2025	52,38	40,00	17,14	7,62	6,67	0,95	7,62	3,81	0,00	8,57	0,95	4,76
<b>El Papiol</b>	Centre	2021	33,00	25,00	18,00	7,00	39,00	0,00	17,00	5,00	1,00	6,00	0,00	3,00
		2025	41,38	39,66	6,03	4,31	17,24	0,00	14,66	4,31	1,72	18,10	0,86	6,03
<b>El Prat de Llobregat</b>	Nou	2021	40,00	30,00	22,00	38,67	10,67	1,33	4,67	4,00	8,67	8,00	0,00	0,00
		2025	45,57	37,34	26,58	28,48	6,96	4,43	4,43	6,96	2,53	6,96	0,63	0,00
	Riu	2021	46,00	39,00	9,00	19,00	16,00	8,00	10,00	2,00	4,00	6,00	0,00	0,00
		2025	40,95	40,95	15,24	20,95	9,52	7,62	15,24	5,71	1,90	9,52	0,00	0,95
<b>Ripollet</b>	Maria Regordosa i Masot	2021	27,00	27,00	28,00	22,00	7,00	8,00	13,00	0,00	10,00	4,00	1,00	5,00
		2025	32,38	30,48	27,62	14,29	7,62	6,67	21,90	1,90	4,76	5,71	2,86	0,00
	Pinetons	2021	38,67	34,00	16,67	30,00	11,33	2,67	8,67	2,67	8,00	17,33	1,33	0,67
		2025	47,77	40,13	21,66	13,38	3,82	1,91	10,83	2,55	1,91	10,19	3,18	0,00
<b>Sant Adrià de Besòs</b>	Besòs	2021	28,67	26,00	24,00	44,00	3,33	11,33	6,67	3,33	2,67	8,67	0,67	2,00
		2025	22,94	26,61	23,85	24,77	2,75	6,42	11,01	4,59	3,67	4,59	3,67	8,26
	Litoral	2021	36,00	36,00	18,00	12,00	12,00	3,00	24,00	0,00	5,00	7,00	2,00	0,00
		2025	35,24	41,90	15,24	6,67	13,33	0,95	20,00	0,00	0,95	7,62	0,95	3,81
<b>Sant Andreu de la Barca</b>	Solana	2021	25,00	17,00	20,00	25,00	10,00	2,00	19,00	11,00	10,00	13,00	1,00	3,00
		2025	36,19	20,95	16,19	18,10	12,38	3,81	11,43	11,43	6,67	8,57	1,90	2,86
<b>Sant Boi de Llobregat</b>	Muntanyeta	2021	42,00	32,67	19,33	30,67	10,67	4,67	3,33	3,33	5,33	11,33	2,00	1,33
		2025	39,49	24,20	12,74	30,57	10,19	3,82	12,10	6,37	0,64	10,19	3,18	1,91
<b>Sant Climent de Llobregat</b>	Font del Rector	2025	42,86	33,33	8,57	8,57	0,00	1,90	25,71	11,43	0,95	11,43	1,90	1,90
<b>Sant Feliu de Llobregat</b>	Llobregat	2021	42,00	30,00	10,00	25,33	18,67	4,67	8,67	6,00	6,67	8,67	1,33	1,33
		2025	38,61	34,18	17,09	23,42	13,29	3,16	8,23	3,16	1,27	7,59	5,06	0,00

		Any	Natura, vegetació, valor natural	Tranquil·litat, desconnexió, descans	Instal·lacions, mobiliari i equipament i activitats	Extensió, amplitud, espai, possibilitat de recorregut	Serveis i possibilitats per a infants	Serveis i possibilitats per a gossos	Proximitat / accessibilitat / comunicació / ubicació	Disseny	Ambient, gent que hi va	Altres	Li agrada tot	NS / NC / res
<b>Sant Feliu de Llobregat / Sant Joan Despí / Sant Just Desvern</b>	Torreblanca	2021	72,00	32,67	10,67	20,67	8,00	1,33	6,00	6,00	2,67	5,33	2,67	0,00
		<b>2025</b>	67,72	36,71	8,23	12,66	3,16	0,00	1,90	6,96	1,27	8,86	6,33	1,27
<b>Sant Just Desvern</b>	Mil·lenari	2021	50,00	45,00	9,00	7,00	22,00	3,00	14,00	7,00	2,00	3,00	3,00	1,00
		<b>2025</b>	51,43	38,10	4,76	5,71	17,14	5,71	8,57	7,62	1,90	4,76	1,90	3,81
<b>Sant Vicenç dels Horts</b>	Pi Gros	2021	32,00	35,00	7,00	32,00	15,00	1,00	10,00	6,00	7,00	21,00	0,00	1,00
		<b>2025</b>	41,12	37,38	26,17	15,89	2,80	2,80	5,61	8,41	5,61	13,08	3,74	1,87
<b>Santa Coloma Cervelló</b>	Can Lluç	2021	36,00	39,00	27,00	14,00	16,00	1,00	17,00	8,00	6,00	8,00	0,00	3,00
		<b>2025</b>	42,86	37,50	23,21	12,50	7,14	1,79	6,25	4,46	2,68	11,61	1,79	5,36
<b>Santa Coloma de Gramenet</b>	Bastida	2021	53,33	42,00	10,00	17,33	8,67	1,33	12,00	7,33	4,00	8,00	0,67	0,00
		<b>2025</b>	47,62	52,38	16,19	6,67	7,62	4,76	19,05	1,90	1,90	15,24	0,95	0,95
	Can Zam	2021	51,49	18,81	22,77	20,79	22,77	0,99	4,95	0,99	4,95	4,95	3,96	0,99
		<b>2025</b>	41,25	21,88	24,38	17,50	19,38	2,50	10,00	4,37	3,12	3,75	1,87	0,63
	Molinet	2021	20,00	46,00	11,00	24,00	4,00	5,00	6,00	3,00	1,00	18,00	7,00	2,00
		<b>2025</b>	15,24	35,24	39,05	14,29	3,81	5,71	5,71	1,90	6,67	17,14	8,57	0,95
<b>Viladecans</b>	Can Ginestar	2021	61,54	33,65	4,81	13,46	8,65	0,00	18,27	8,65	3,85	5,77	0,00	0,96
		<b>2025</b>	56,19	29,52	7,62	6,67	5,71	2,86	12,38	1,90	0,95	11,43	0,00	4,76
	Torre-roja	2021	28,00	28,00	43,00	19,00	11,00	4,00	6,00	4,00	6,00	8,00	3,00	1,00
		<b>2025</b>	28,57	23,81	43,81	17,14	12,38	4,76	2,86	1,90	12,38	4,76	0,00	0,95

## 2.5.2. Aspectes negatius

		ESPAI VERD		EL PARC			AMBIENT / PERSONES				SERVEIS						PRESENCIA D'ANIMALS			ALTRES RESPOSTES			
		Any	Manca de manteniment de la vegetació i elements naturals	Escassa vegetació, ombra, varietat	Ubicació, connectivitat, no centralitat, encaix territorial / entorn	Característiques del parc (grandària, etc.)	Accessibilitat i pendents	Manca de civisme	Restes consum d'alcohol, drogues	Ambient, persones i col·lectius amb qui es comparteix el parc	Massificació	Insuficiència o disseny de mobiliari, equipament	Brutícia	Manca de manteniment i deteriorament dels elements i mobiliari	Manca de vigilància, delinqüència i percepció d'inseguretat	Manca d'il·luminació	No hi ha serveis (bar, guingueta, quiosc, etc.)	Brutícia - excrements de gos	Animals, insectes i plagues	Gossos sense lligar	Altres	Li agrada tot	NS / NC / no li agrada res
<b>Badalona</b>	Can Solei i Ca l'Arnús	2021	2,67	8,67	4,67	4,67	2,67	4,67	1,33	0,00	2,67	24,00	15,33	11,33	0,67	11,33	4,67	4,67	4,67	4,67	8,00	6,00	1,33
		2025	2,53	1,90	3,16	5,06	1,27	11,39	0,63	1,90	0,63	10,76	8,23	14,56	3,80	8,86	1,27	6,33	3,80	4,43	14,56	3,16	13,92
	Riera de Canyadó	2021	1,00	6,00	3,00	6,00	5,00	11,00	13,00	0,00	0,00	14,00	17,00	2,00	3,00	5,00	0,00	11,00	3,00	3,00	1,00	12,00	8,00
		2025	14,29	4,76	1,90	5,71	3,81	17,14	9,52	0,00	0,00	14,29	3,81	10,48	0,95	9,52	0,95	6,67	4,76	1,90	2,86	0,95	11,43
	Torrent de la Font i del Turó de l'Enric	2021	2,00	12,67	0,67	4,00	8,00	6,67	4,00	3,33	1,33	40,67	12,67	4,67	1,33	7,33	2,00	5,33	2,00	4,67	4,00	5,33	0,67
		2025	10,19	5,10	2,55	7,01	2,55	5,10	0,00	0,64	0,64	20,38	8,92	6,37	3,18	12,74	0,00	8,92	5,10	3,18	4,46	0,00	17,83
<b>Badia del Vallès</b>	Joan Oliver	2021	1,00	9,00	0,00	6,00	0,00	7,00	1,00	5,00	2,00	42,00	9,00	3,00	5,00	1,00	4,00	5,00	4,00	2,00	7,00	10,00	6,00
		2025	15,24	8,57	0,95	5,71	0,00	11,43	1,90	0,00	0,00	39,05	16,19	6,67	2,86	1,90	2,86	0,95	2,86	2,86	5,71	1,90	11,43
<b>Barberà del Vallès</b>	Bosc de Can Gorgs	2021	0,00	10,00	2,00	1,00	2,00	11,00	5,00	2,00	1,00	29,00	15,00	4,00	3,00	15,00	1,00	7,00	8,00	5,00	4,00	8,00	5,00
		2025	26,67	2,86	4,76	0,95	1,90	7,62	4,76	4,76	0,95	16,19	9,52	4,76	1,90	6,67	0,95	4,76	2,86	2,86	2,86	8,57	5,71
<b>Barcelona</b>	Can Rigal	2021	0,00	6,54	6,54	3,27	2,61	8,50	5,88	3,92	1,31	11,11	11,11	3,92	3,27	1,96	0,65	1,31	1,31	2,61	3,92	25,49	8,50
		2025	5,73	3,18	5,10	1,27	1,27	13,38	3,82	0,64	0,64	13,38	6,37	3,82	4,46	2,55	2,55	3,82	5,10	5,10	4,46	0,00	32,48
	Jardí Botànic Històric	2021	1,00	10,00	2,00	9,00	13,00	4,00	1,00	0,00	1,00	18,00	3,00	10,00	2,00	0,00	0,00	0,00	3,00	0,00	11,00	20,00	11,00
		2025	4,39	3,51	4,39	5,26	7,89	1,75	0,88	1,75	4,39	9,65	1,75	3,51	0,00	0,88	4,39	0,00	4,39	0,00	4,39	0,00	42,98
	Jardí Botànic de Barcelona	2021	0,00	16,67	1,33	2,67	4,67	2,00	0,67	0,00	0,67	8,67	0,00	2,00	0,00	0,00	3,33	0,00	0,00	0,00	23,33	28,00	16,67
		2025	15,62	18,12	2,50	4,37	3,12	0,63	0,00	0,00	0,00	13,75	2,50	5,62	0,00	0,00	5,62	0,00	3,12	0,00	18,75	0,00	25,00

		ESPAI VERD		EL PARC			AMBIENT / PERSONES				SERVEIS						PRESENCIA D'ANIMALS			ALTRES RESPOSTES			
		Any	Manca de manteniment de la vegetació i elements naturals	Escassa vegetació, ombra, varietat	Ubicació, connectivitat, no centralitat, encaix territorial / entorn	Característiques del parc (grandària, etc.)	Accessibilitat i pendents	Manca de civisme	Restes consum d'alcohol, drogues	Ambient, persones i col·lectius amb qui es comparteix el parc	Massificació	Insuficiència o disseny de mobiliari, equipament	Brutícia	Manca de manteniment i deteriorament dels elements i mobiliari	Manca de vigilància, delinqüència i percepció d'inseguretat	Manca d'il·luminació	No hi ha serveis (bar, guingueta, quiosc, etc.)	Brutícia - excrements de gos	Animals, insectes i plagues	Gossos sense lligar	Altres	Li agrada tot	NS / NC / no li agrada res
<b>Begues</b>	Costeta	2021	1,00	5,00	10,00	2,00	10,00	2,00	0,00	1,00	6,00	31,00	4,00	2,00	0,00	4,00	2,00	0,00	2,00	0,00	3,00	26,00	0,00
		2025	5,71	1,90	2,86	2,86	12,38	1,90	4,76	0,00	2,86	12,38	12,38	5,71	1,90	4,76	1,90	0,95	3,81	0,00	3,81	7,62	23,81
<b>Castellbisbal</b>	Ermita	2021	2,00	3,00	8,00	4,00	1,00	5,00	10,00	1,00	4,00	36,00	6,00	2,00	4,00	9,00	4,00	6,00	3,00	7,00	2,00	9,00	4,00
		2025	7,62	4,76	4,76	3,81	5,71	7,62	2,86	0,95	0,00	15,24	5,71	12,38	6,67	2,86	0,95	4,76	13,33	2,86	9,52	1,90	16,19
<b>Castelldefels</b>	Castell	2021	0,00	3,00	1,00	0,00	3,00	18,00	16,00	4,00	2,00	13,00	24,00	5,00	6,00	4,00	0,00	5,00	1,00	8,00	7,00	11,00	2,00
		2025	5,71	2,86	0,95	1,90	3,81	12,38	21,90	5,71	0,00	7,62	20,00	1,90	3,81	1,90	0,00	11,43	3,81	1,90	3,81	1,90	19,05
<b>Cerdanyola del Vallès</b>	Turonet	2021	2,00	9,33	1,33	4,67	2,67	6,67	12,00	2,67	1,33	22,67	25,33	1,33	2,67	4,00	2,00	4,67	0,00	1,33	4,67	8,00	6,67
		2025	12,94	8,82	0,59	1,76	0,59	15,29	10,59	0,59	0,59	14,71	16,47	8,82	5,29	2,35	1,76	8,24	3,53	2,94	7,65	2,35	12,35
<b>Cervelló</b>	Timba	2021	0,00	9,00	0,00	3,00	1,00	11,00	14,00	9,00	5,00	31,00	21,00	1,00	4,00	1,00	5,00	7,00	0,00	7,00	9,00	10,00	0,00
		2025	14,29	8,57	3,81	1,90	0,95	12,38	0,95	4,76	0,95	19,05	18,10	20,00	2,86	0,95	2,86	11,43	7,62	0,95	3,81	1,90	5,71
<b>Cornellà de Llobregat</b>	Can Corts	2021	0,00	9,00	3,00	2,00	0,00	11,00	4,00	1,00	2,00	23,00	15,00	3,00	5,00	5,00	0,00	12,00	3,00	0,00	5,00	7,00	12,00
		2025	6,67	4,76	2,86	2,86	4,76	11,43	1,90	1,90	0,00	12,38	13,33	5,71	4,76	4,76	0,95	3,81	2,86	0,00	10,48	7,62	12,38
	Can Mercader	2021	6,00	4,00	0,67	2,67	3,33	6,00	0,67	0,00	2,67	32,00	8,67	7,33	2,00	6,67	4,00	1,33	2,00	0,67	4,67	16,00	10,67
		2025	13,29	4,43	3,80	1,90	2,53	6,96	1,27	1,90	3,80	8,23	7,59	3,80	3,16	5,06	3,80	0,00	4,43	3,80	6,96	8,86	20,25
	Canal de la Infanta	2021	0,00	4,67	2,00	2,67	1,33	8,67	2,00	2,67	2,67	20,67	6,67	2,67	4,67	12,67	4,00	9,33	0,67	7,33	5,33	16,67	4,67
		2025	8,92	6,37	1,91	0,64	0,00	8,28	1,27	5,10	0,64	12,10	3,82	3,82	3,18	7,64	3,82	5,10	0,64	10,19	11,46	5,10	22,29
<b>Esplugues de Llobregat</b>	Can Vidalet	2021	5,33	3,33	1,33	2,67	4,67	5,33	0,67	3,33	2,00	25,33	7,33	4,67	2,67	2,67	12,67	4,00	4,00	2,00	8,00	12,67	10,00
		2025	7,59	5,70	1,27	2,53	0,63	10,13	1,27	2,53	0,00	10,13	12,66	8,86	5,06	0,63	2,53	3,16	3,16	3,16	10,13	5,06	24,68
	Solidaritat	2021	0,00	15,33	4,67	3,33	2,00	9,33	4,00	2,00	3,33	19,33	4,00	2,00	4,67	4,00	1,33	11,33	0,00	3,33	7,33	12,00	9,33
		2025	14,01	12,74	1,91	1,91	1,27	8,92	1,27	0,64	1,27	8,92	3,18	8,28	8,92	6,37	0,00	9,55	1,91	7,01	4,46	3,82	23,57

		ESPAI VERD		EL PARC			AMBIENT / PERSONES				SERVEIS						PRESENCIA D'ANIMALS			ALTRES RESPOSTES			
		Any	Manca de manteniment de la vegetació i elements naturals	Escassa vegetació, ombra, varietat	Ubicació, connectivitat, no centralitat, encaix territorial / entorn	Característiques del parc (grandària, etc.)	Accessibilitat i pendents	Manca de civisme	Restes consum d'alcohol, drogues	Ambient, persones i col·lectius amb qui es comparteix el parc	Massificació	Insuficiència o disseny de mobiliari, equipament	Brutícia	Manca de manteniment i deteriorament dels elements i mobiliari	Manca de vigilància, delinqüència i percepció d'inseguretat	Manca d'il·luminació	No hi ha serveis (bar, guingueta, quiosc, etc.)	Brutícia - excrements de gos	Animals, insectes i plagues	Gossos sense lligar	Altres	Li agrada tot	NS / NC / no li agrada res
<b>Esplugues de Llobregat / Sant Joan Despí</b>	Fontsanta	2021	0,67	13,33	3,33	1,33	2,00	3,33	2,00	0,67	0,67	26,00	8,67	3,33	2,67	4,67	0,67	9,33	1,33	0,67	3,33	18,00	12,67
		2025	9,94	14,29	1,24	4,97	3,73	10,56	0,62	0,00	0,62	16,15	8,07	9,32	4,97	5,59	2,48	6,83	2,48	4,35	8,07	4,35	15,53
<b>Gavà</b>	Calamot	2021	0,00	10,00	0,00	3,00	7,00	7,00	27,00	3,00	1,00	12,00	19,00	5,00	6,00	4,00	2,00	5,00	0,00	2,00	1,00	15,00	0,00
		2025	14,29	5,71	4,76	3,81	4,76	10,48	19,05	3,81	0,95	5,71	11,43	4,76	7,62	3,81	2,86	2,86	1,90	1,90	2,86	8,57	8,57
<b>L'Hospitalet de Llobregat</b>	Bellvitge	2021	8,00	6,67	2,00	4,00	3,33	11,33	6,67	4,00	1,33	19,33	11,33	4,67	7,33	6,67	4,00	5,33	1,33	5,33	0,67	6,00	10,00
		2025	8,02	6,79	1,85	1,85	0,62	12,35	1,23	1,85	0,00	16,05	11,73	4,94	11,11	8,02	0,62	5,56	1,23	3,09	8,02	4,94	14,81
	Can Buxeres	2021	0,65	3,23	1,29	0,65	4,52	9,03	7,74	0,65	1,29	28,39	7,10	6,45	10,97	3,23	7,10	2,58	3,23	3,23	4,52	15,48	5,16
		2025	7,98	5,52	1,23	1,84	1,23	6,75	4,29	6,75	1,23	12,27	12,27	4,91	14,72	6,13	2,45	7,98	0,61	4,29	6,13	7,36	11,04
	Planes	2021	0,00	6,00	4,00	0,67	2,00	7,33	22,00	8,00	6,00	14,00	12,67	4,67	9,33	2,67	1,33	5,33	0,67	1,33	2,00	5,33	12,00
		2025	5,06	5,70	0,00	1,90	3,80	10,13	15,82	5,70	4,43	9,49	15,82	5,06	11,39	3,80	4,43	3,16	0,63	0,63	0,63	0,63	20,89
<b>Molins de Rei</b>	Mariona	2021	0,00	11,00	0,00	7,00	1,00	1,00	3,00	1,00	1,00	31,00	9,00	6,00	2,00	6,00	2,00	4,00	3,00	1,00	3,00	23,00	2,00
		2025	8,57	14,29	1,90	7,62	0,00	9,52	14,29	0,95	0,95	34,29	9,52	3,81	7,62	6,67	0,00	2,86	1,90	0,00	1,90	1,90	7,62
<b>Montcada i Reixac</b>	Aigües	2021	0,00	8,00	2,00	3,00	0,00	22,00	11,00	2,00	4,00	32,00	15,00	4,00	5,00	3,00	2,00	7,00	1,00	3,00	7,00	5,00	4,00
		2025	14,29	1,90	2,86	1,90	0,00	14,29	6,67	3,81	0,00	14,29	15,24	9,52	4,76	1,90	0,95	3,81	0,95	1,90	12,38	4,76	9,52
	Llacuna	2021	2,00	12,00	1,00	0,00	1,00	12,00	4,00	1,00	1,00	32,00	12,00	4,00	4,00	10,00	3,00	13,00	0,00	7,00	4,00	9,00	9,00
		2025	15,92	5,73	0,64	1,91	0,00	12,74	1,91	1,27	1,27	19,11	9,55	9,55	1,91	7,64	0,64	7,64	5,73	3,82	3,82	5,73	9,55
<b>Montgat / Tiana</b>	Tramvia	2021	0,00	10,00	1,00	2,00	2,00	2,00	2,00	2,00	0,00	37,00	9,00	9,00	2,00	4,00	15,00	6,00	1,00	8,00	4,00	11,00	1,00
		2025	7,89	10,53	0,00	1,75	0,88	10,53	4,39	1,75	0,88	14,91	9,65	10,53	5,26	13,16	7,02	7,89	4,39	2,63	7,89	0,00	15,79
<b>Pallejà</b>	Molinada	2021	1,00	8,00	3,00	6,00	2,00	8,00	12,00	10,00	1,00	26,00	9,00	2,00	2,00	2,00	0,00	2,00	4,00	0,00	17,00	8,00	4,00
		2025	5,71	2,86	1,90	1,90	0,95	6,67	4,76	6,67	0,00	7,62	16,19	3,81	1,90	1,90	2,86	4,76	8,57	0,00	5,71	1,90	25,71

		ESPAI VERD		EL PARC			AMBIENT / PERSONES				SERVEIS						PRESENCIA D'ANIMALS			ALTRES RESPOSTES			
		Any	Manca de manteniment de la vegetació i elements naturals	Escassa vegetació, ombra, varietat	Ubicació, connectivitat, no centralitat, encaix territorial / entorn	Característiques del parc (grandària, etc.)	Accessibilitat i pendents	Manca de civisme	Restes consum d'alcohol, drogues	Ambient, persones i col·lectius amb qui es comparteix el parc	Massificació	Insuficiència o disseny de mobiliari, equipament	Brutícia	Manca de manteniment i deteriorament dels elements i mobiliari	Manca de vigilància, delinqüència i percepció d'inseguretat	Manca d'il·luminació	No hi ha serveis (bar, guingueta, quiosc, etc.)	Brutícia - excrements de gos	Animals, insectes i plagues	Gossos sense lligar	Altres	Li agrada tot	NS / NC / no li agrada res
<b>El Papiol</b>	Centre	2021	0,00	10,00	1,00	6,00	31,00	3,00	6,00	4,00	3,00	27,00	13,00	2,00	2,00	3,00	0,00	2,00	2,00	3,00	2,00	17,00	2,00
		2025	4,31	2,59	2,59	4,31	16,38	10,34	6,90	2,59	0,00	18,10	7,76	6,90	1,72	0,86	0,00	4,31	5,17	0,86	5,17	5,17	16,38
<b>El Prat de Llobregat</b>	Nou	2021	0,67	7,33	3,33	1,33	2,00	11,33	2,67	3,33	8,00	34,00	5,33	2,00	8,67	3,33	4,00	1,33	4,67	2,00	2,67	16,00	4,00
		2025	12,03	4,43	4,43	0,00	0,00	12,03	1,27	2,53	6,33	7,59	18,99	2,53	5,06	2,53	6,96	1,90	4,43	4,43	4,43	12,66	12,66
	Riu	2021	1,00	7,00	16,00	0,00	1,00	5,00	2,00	0,00	5,00	20,00	7,00	6,00	0,00	4,00	3,00	2,00	5,00	2,00	6,00	26,00	2,00
		2025	13,33	12,38	13,33	1,90	1,90	3,81	1,90	0,95	2,86	4,76	10,48	5,71	1,90	9,52	4,76	0,95	4,76	0,95	21,90	3,81	13,33
<b>Ripollet</b>	Maria Regordosa i Masot	2021	0,00	4,00	2,00	1,00	2,00	9,00	4,00	7,00	2,00	18,00	16,00	7,00	7,00	2,00	1,00	13,00	1,00	1,00	1,00	9,00	17,00
		2025	8,57	2,86	8,57	3,81	0,00	25,71	7,62	5,71	0,95	8,57	19,05	2,86	7,62	2,86	0,00	5,71	2,86	0,95	2,86	2,86	11,43
	Pinetons	2021	0,67	8,67	4,00	2,67	2,00	14,67	12,00	0,67	2,67	22,67	10,67	2,00	5,33	4,67	2,67	5,33	0,00	2,00	10,00	13,33	4,00
		2025	11,46	4,46	3,82	0,00	1,27	7,64	2,55	1,91	1,91	15,29	7,64	3,82	5,73	3,18	1,91	1,91	2,55	1,91	6,37	0,64	29,94
<b>Sant Adrià de Besòs</b>	Besòs	2021	0,00	6,67	1,33	1,33	1,33	10,67	18,67	7,33	1,33	33,33	20,00	1,33	7,33	4,00	1,33	8,00	0,67	1,33	4,67	4,00	2,67
		2025	19,27	2,75	0,92	6,42	0,00	16,51	3,67	5,50	4,59	25,69	16,51	10,09	4,59	2,75	8,26	2,75	0,92	4,59	5,50	2,75	3,67
	Litoral	2021	0,00	10,00	7,00	2,00	1,00	6,00	3,00	6,00	0,00	26,00	14,00	6,00	9,00	2,00	6,00	0,00	0,00	1,00	1,00	16,00	5,00
		2025	3,81	5,71	2,86	0,95	0,00	2,86	0,95	10,48	0,00	12,38	26,67	6,67	11,43	1,90	3,81	0,95	0,95	0,95	12,38	0,00	17,14
<b>Sant Andreu de la Barca</b>	Solana	2021	0,00	9,00	3,00	1,00	1,00	12,00	9,00	8,00	1,00	23,00	14,00	7,00	15,00	6,00	1,00	11,00	0,00	2,00	2,00	6,00	4,00
		2025	7,62	1,90	7,62	1,90	0,95	10,48	6,67	8,57	0,00	14,29	19,05	9,52	18,10	11,43	0,95	2,86	0,00	1,90	1,90	0,00	15,24
<b>Sant Boi de Llobregat</b>	Muntanyeta	2021	2,67	10,67	0,67	2,00	2,00	1,33	12,00	2,00	2,67	24,00	8,00	8,00	3,33	9,33	7,33	2,00	1,33	4,67	4,00	16,00	2,00
		2025	7,64	7,01	1,91	1,91	2,55	8,92	7,01	1,27	0,64	12,74	18,47	7,01	9,55	3,18	3,18	7,01	1,91	7,64	4,46	4,46	12,74
<b>Sant Climent de Llobregat</b>	Font del Rector	2025	17,14	2,86	3,81	3,81	3,81	13,33	0,95	0,00	0,00	8,57	17,14	6,67	1,90	2,86	0,00	17,14	2,86	1,90	2,86	3,81	13,33

		ESPAI VERD		EL PARC			AMBIENT / PERSONES				SERVEIS						PRESENCIA D'ANIMALS			ALTRES RESPOTES			
		Any	Manca de manteniment de la vegetació i elements naturals	Escassa vegetació, ombra, varietat	Ubicació, connectivitat, no centralitat, encaix territorial / entorn	Característiques del parc (grandària, etc.)	Accessibilitat i pendents	Manca de civisme	Restes consum d'alcohol, drogues	Ambient, persones i col·lectius amb qui es comparteix el parc	Massificació	Insuficiència o disseny de mobiliari, equipament	Brutícia	Manca de manteniment i deteriorament dels elements i mobiliari	Manca de vigilància, delinqüència i percepció d'inseguretat	Manca d'il·luminació	No hi ha serveis (bar, guingueta, quiosc, etc.)	Brutícia - excrements de gos	Animals, insectes i plagues	Gossos sense lligar	Altres	Li agrada tot	NS / NC / no li agrada res
<b>Sant Feliu de Llobregat</b>	Llobregat	2021	0,00	9,33	0,67	3,33	1,33	5,33	2,00	2,67	0,67	24,00	8,67	4,00	3,33	8,00	6,00	7,33	2,00	6,00	2,67	17,33	5,33
		<b>2025</b>	17,09	6,96	1,90	3,16	0,00	10,13	3,80	3,16	0,00	13,92	6,33	3,80	1,90	5,06	2,53	14,56	3,16	4,43	8,23	1,27	17,09
<b>Sant Feliu de Llobregat / Sant Joan Despí / Sant Just Desvern</b>	Torreblanca	2021	0,67	8,67	3,33	2,00	9,33	1,33	0,67	0,67	6,00	19,33	0,67	3,33	0,67	0,00	6,00	0,67	4,00	0,67	17,33	18,00	12,00
		<b>2025</b>	10,13	5,70	0,63	1,27	2,53	6,33	0,00	0,00	0,63	8,86	8,23	6,33	1,27	0,63	3,80	2,53	2,53	3,16	20,89	0,00	30,38
<b>Sant Just Desvern</b>	Mil·lenari	2021	0,00	6,00	1,00	5,00	6,00	2,00	6,00	2,00	0,00	23,00	11,00	0,00	0,00	5,00	4,00	4,00	2,00	2,00	4,00	22,00	6,00
		<b>2025</b>	10,48	7,62	0,95	0,95	2,86	6,67	2,86	0,95	0,00	13,33	11,43	4,76	1,90	3,81	0,00	13,33	4,76	5,71	4,76	7,62	16,19
<b>Sant Vicenç dels Horts</b>	Pi Gros	2021	0,00	2,00	4,00	1,00	10,00	10,00	4,00	8,00	3,00	19,00	13,00	6,00	4,00	6,00	0,00	1,00	2,00	0,00	4,00	20,00	8,00
		<b>2025</b>	3,74	14,95	10,28	3,74	9,35	10,28	9,35	1,87	0,00	11,21	9,35	2,80	2,80	1,87	0,93	0,00	3,74	2,80	7,48	6,54	15,89
<b>Santa Coloma Cervelló</b>	Can Lluç	2021	1,00	17,00	1,00	11,00	4,00	10,00	3,00	5,00	3,00	34,00	15,00	6,00	4,00	4,00	1,00	5,00	3,00	2,00	5,00	7,00	1,00
		<b>2025</b>	17,86	8,93	2,68	2,68	2,68	9,82	7,14	0,00	0,00	25,00	16,07	13,39	5,36	2,68	0,00	4,46	5,36	0,00	3,57	2,68	6,25
<b>Santa Coloma de Gramenet</b>	Bastida	2021	0,00	6,00	2,67	2,00	7,33	12,00	4,00	1,33	2,67	22,00	19,33	3,33	2,00	2,67	2,00	8,00	0,67	3,33	1,33	14,00	2,00
		<b>2025</b>	14,29	3,81	4,76	1,90	2,86	16,19	5,71	3,81	2,86	11,43	23,81	2,86	4,76	4,76	0,00	9,52	3,81	1,90	1,90	3,81	9,52
	Can Zam	2021	0,99	7,92	0,99	2,97	0,99	8,91	1,98	1,98	9,90	10,89	14,85	3,96	4,95	3,96	2,97	0,99	0,00	0,99	1,98	10,89	19,80
		<b>2025</b>	8,13	11,25	3,75	3,75	0,00	8,13	1,25	1,87	3,75	12,50	15,00	7,50	6,25	5,62	5,00	0,63	0,63	0,00	9,38	7,50	11,25
	Molinet	2021	0,00	5,00	2,00	6,00	3,00	9,00	8,00	4,00	2,00	15,00	5,00	3,00	8,00	2,00	5,00	2,00	1,00	2,00	0,00	21,00	9,00
		<b>2025</b>	11,43	8,57	1,90	0,95	6,67	5,71	7,62	4,76	0,95	5,71	5,71	3,81	10,48	5,71	2,86	3,81	0,95	0,95	7,62	16,19	11,43
<b>Viladecans</b>	Can Ginestar	2021	0,00	6,73	0,00	0,00	0,96	14,42	9,62	13,46	0,00	19,23	17,31	2,88	8,65	13,46	0,00	21,15	0,96	2,88	2,88	4,81	0,96
		<b>2025</b>	8,57	0,00	1,90	0,00	1,90	10,48	10,48	3,81	0,00	11,43	20,95	4,76	10,48	7,62	0,00	20,00	3,81	0,00	1,90	0,95	13,33
	Torre-roja	2021	1,00	10,00	0,00	6,00	1,00	6,00	0,00	1,00	3,00	22,00	7,00	8,00	11,00	0,00	8,00	3,00	1,00	3,00	3,00	27,00	1,00
		<b>2025</b>	10,48	7,62	2,86	4,76	2,86	5,71	3,81	1,90	4,76	26,67	9,52	7,62	6,67	0,00	0,95	0,95	1,90	1,90	4,76	0,95	20,95

### 2.5.3. Aspectes que milloraria

		SERVEIS I EQUIPAMENTS					VEGETACIÓ	ANIMALS	AMBIENT / PERSONES	DISPONIBILITAT I FUNCIONALITAT				ACCESSIBILITAT I PAVIMENTS		ALTRES RESPOSTES			
		Millores en equipaments, mobiliari	Més neteja	Espais de joc infantil	Més il·luminació	Seguretat, més vigilància	Vegetació i elements naturals, més ombres	Espais per a gossos i gossos lligats	Animals del parc i control de les plagues	Combatre la manca de civisme	Disseny del parc, ampliació	Accessos	Horaris del parc	Aparcament	Millora de paviments	Accessibilitat persones amb mobilitat reduïda	Altres	Res	NS / NC
<b>Badalona</b>	Can Solei i Ca l'Arnús	37,97	9,49	5,70	16,46	5,70	21,52	6,33	0,00	2,53	5,06	1,90	5,06	0,00	0,63	1,27	3,80	5,06	6,96
	Riera de Canyadó	33,33	9,52	6,67	15,24	0,95	31,43	7,62	1,90	4,76	5,71	2,86	0,00	0,00	2,86	2,86	0,00	5,71	5,71
	Torrent de la Font i del Turó de l'Enric	26,75	10,19	15,92	17,83	4,46	22,93	8,28	0,64	3,18	5,73	2,55	0,00	0,00	2,55	2,55	0,64	7,64	7,01
<b>Badia del Vallès</b>	Joan Oliver	47,62	10,48	23,81	2,86	4,76	22,86	3,81	0,00	2,86	2,86	0,00	0,00	0,00	5,71	0,00	0,00	7,62	4,76
<b>Barberà del Vallès</b>	Bosc de Can Gorgs	29,52	10,48	20,00	14,29	4,76	33,33	0,95	0,00	3,81	5,71	0,00	0,00	0,00	0,00	0,00	0,00	6,67	8,57
<b>Barcelona</b>	Can Rigal	35,67	6,37	5,73	5,73	7,01	16,56	3,82	0,64	7,01	2,55	2,55	0,64	0,00	1,27	1,27	1,27	6,37	15,92
	Jardí Botànic Històric	29,82	1,75	0,00	1,75	0,88	12,28	0,00	0,00	4,39	7,02	5,26	7,89	0,00	0,00	4,39	5,26	10,53	16,67
	Jardí Botànic de Barcelona	39,38	3,12	0,63	0,00	0,00	31,25	0,00	0,63	0,00	5,62	4,37	0,00	0,00	1,25	0,00	6,88	7,50	17,50
<b>Begues</b>	Costeta	23,81	13,33	11,43	9,52	3,81	11,43	0,95	0,00	1,90	1,90	2,86	0,00	0,00	0,00	4,76	0,95	14,29	16,19
<b>Castellbisbal</b>	Ermита	30,48	6,67	17,14	5,71	8,57	21,90	6,67	0,95	2,86	0,95	1,90	0,00	0,95	0,00	1,90	2,86	1,90	16,19
<b>Castelldefels</b>	Castell	29,52	18,10	0,95	14,29	21,90	14,29	3,81	0,00	8,57	0,00	1,90	0,95	0,95	0,95	0,95	0,95	11,43	2,86
<b>Cerdanyola del Vallès</b>	Turonet	32,35	29,41	5,88	5,29	8,24	24,12	5,88	0,00	3,53	1,76	1,18	0,00	0,00	1,18	0,00	1,18	4,12	5,88
<b>Cervelló</b>	Timba	27,62	18,10	27,62	7,62	3,81	28,57	4,76	0,00	3,81	0,95	2,86	0,95	0,00	1,90	0,00	4,76	2,86	4,76

		SERVEIS I EQUIPAMENTS					VEGETACIÓ	ANIMALS		AMBIENT / PERSONES	DISPONIBILITAT I FUNCIONALITAT				ACCESSIBILITAT I PAVIMENTS		ALTRES RESPOSTES			
		Milliores en equipaments, mobiliari	Més neteja	Espais de joc infantil	Més il·luminació	Seguretat, més vigilància	Vegetació i elements naturals, més ombres	Espais per a gossos i gossos lligats	Animals del parc i control de les plagues	Combatre la manca de civisme	Disseny del parc, ampliació	Accessos	Horaris del parc	Aparcament	Millora de paviments	Accessibilitat persones amb mobilitat reduïda	Altres	Res	NS/ NC	
<b>Cornellà de Llobregat</b>	Can Corts	23,81	7,62	1,90	8,57	8,57	17,14	8,57	0,95	5,71	3,81	0,95	0,00	0,00	1,90	0,95	0,95	9,52	14,29	
	Can Mercader	29,11	7,59	3,80	13,29	8,23	17,09	4,43	1,90	0,00	0,63	3,16	1,27	0,63	0,63	3,16	3,80	11,39	12,03	
	Canal de la Infanta	24,84	6,37	9,55	10,83	4,46	24,84	16,56	0,00	1,27	1,27	0,00	0,64	0,00	1,27	0,00	3,18	13,38	8,92	
<b>Esplugues de Llobregat</b>	Can Vidalet	29,75	10,13	9,49	0,63	5,70	18,99	6,33	0,63	3,80	1,27	0,63	2,53	0,00	1,27	0,63	1,90	9,49	20,25	
	Solidaritat	24,84	3,82	10,19	7,01	12,10	38,85	5,73	0,64	5,10	3,18	0,00	0,00	0,00	0,00	0,64	0,64	14,01	8,28	
<b>Esplugues de Llobregat / Sant Joan Despí</b>	Fontsanta	36,65	9,32	8,70	9,94	8,70	28,57	6,83	0,62	3,11	2,48	1,24	3,73	0,00	1,24	0,00	1,24	6,21	11,18	
<b>Gavà</b>	Calamot	35,24	16,19	8,57	9,52	13,33	22,86	1,90	0,00	0,00	3,81	0,95	0,00	0,00	3,81	2,86	3,81	4,76	5,71	
<b>L'Hospitalet de Llobregat</b>	Bellvitge	26,54	11,11	12,96	9,88	10,49	24,69	8,02	0,00	1,23	6,17	0,62	0,00	0,00	3,09	1,23	1,85	4,94	12,35	
	Can Buxeres	31,29	12,27	6,75	9,20	16,56	25,15	9,20	0,00	2,45	1,23	0,00	0,00	0,00	1,23	1,23	3,07	6,75	11,04	
	Planes	26,58	16,46	8,23	10,76	22,15	15,19	1,90	0,00	4,43	0,00	1,90	0,63	0,00	2,53	1,90	0,63	10,13	3,80	
<b>Molins de Rei</b>	Mariona	20,00	6,67	27,62	14,29	9,52	28,57	17,14	0,95	3,81	1,90	0,00	0,95	0,00	0,95	0,00	0,00	2,86	4,76	
<b>Montcada i Reixac</b>	Aigües	33,33	11,43	16,19	4,76	3,81	22,86	5,71	0,95	6,67	3,81	0,95	0,00	0,00	0,00	0,95	0,95	0,95	9,52	3,81
	Llacuna	44,59	9,55	10,19	14,01	5,10	35,03	3,18	0,64	3,18	3,82	0,00	0,00	0,00	0,64	0,00	1,27	2,55	3,18	
<b>Montgat / Tiana</b>	Tramvia	42,11	10,53	8,77	19,30	7,89	19,30	3,51	1,75	3,51	1,75	0,88	0,00	0,00	6,14	0,88	3,51	1,75	9,65	
<b>Pallejà</b>	Molinada	20,95	21,90	11,43	8,57	5,71	20,00	1,90	1,90	3,81	5,71	0,00	0,00	0,00	3,81	0,00	2,86	7,62	10,48	
<b>El Papiol</b>	Centre	25,86	6,90	16,38	3,45	7,76	18,10	1,72	0,86	1,72	5,17	1,72	0,00	0,86	2,59	9,48	2,59	7,76	10,34	

		SERVEIS I EQUIPAMENTS					VEGETACIÓ	ANIMALS	AMBIENT / PERSONES	DISPONIBILITAT I FUNCIONALITAT				ACCESSIBILITAT I PAVIMENTS		ALTRES RESPOSTES			
		Millores en equipaments, mobiliari	Més neteja	Espais de joc infantil	Més il·luminació	Seguretat, més vigilància	Vegetació i elements naturals, més ombres	Espais per a gossos i gossos lligats	Animals del parc i control de les plagues	Combatre la manca de civisme	Disseny del parc, ampliació	Accessos	Horaris del parc	Aparcament	Millora de paviments	Accessibilitat persones amb mobilitat reduïda	Altres	Res	NS/ NC
<b>El Prat de Llobregat</b>	Nou	37,34	11,39	6,96	7,59	9,49	22,78	6,33	1,27	4,43	1,90	0,63	0,63	0,63	0,00	2,53	8,86	5,06	
	Riu	22,86	10,48	2,86	8,57	4,76	30,48	4,76	0,00	2,86	4,76	0,95	0,00	1,90	0,00	1,90	12,38	12,38	
<b>Ripollet</b>	Maria Regordosa i Masot	24,76	20,00	16,19	10,48	20,00	14,29	7,62	0,00	3,81	5,71	0,95	0,95	0,00	4,76	1,90	2,86	3,81	7,62
	Pinetons	25,48	11,46	9,55	8,92	8,28	23,57	0,64	0,64	2,55	2,55	3,82	0,64	5,73	0,00	0,64	3,18	9,55	10,83
<b>Sant Adrià de Besòs</b>	Besòs	43,12	22,94	16,51	5,50	13,76	23,85	9,17	0,00	2,75	0,00	1,83	5,50	0,00	0,00	0,00	0,92	2,75	0,00
	Litoral	31,43	22,86	15,24	2,86	20,00	16,19	2,86	0,00	2,86	3,81	0,95	0,00	0,95	0,95	0,00	2,86	3,81	4,76
<b>Sant Andreu de la Barca</b>	Solana	32,38	20,95	10,48	24,76	13,33	17,14	2,86	0,00	2,86	3,81	0,95	0,00	0,00	2,86	0,95	0,00	0,00	12,38
<b>Sant Boi de Llobregat</b>	Muntanyeta	29,94	15,92	7,01	8,28	11,46	27,39	5,73	1,27	1,91	3,18	1,27	0,00	0,00	0,64	1,27	0,00	6,37	9,55
<b>Sant Climent de Llobregat</b>	Font del Rector	33,33	18,10	3,81	0,95	3,81	33,33	5,71	0,00	6,67	3,81	6,67	0,00	0,00	0,95	0,00	2,86	7,62	2,86
<b>Sant Feliu de Llobregat</b>	Llobregat	29,11	6,33	9,49	8,23	6,33	28,48	10,76	0,63	6,96	3,16	0,00	0,00	0,00	1,27	0,00	4,43	8,23	6,33
<b>Sant Feliu de Llobregat / Sant Joan Despi / Sant Just Desvern</b>	Torreblanca	27,22	6,96	8,86	1,90	2,53	29,75	3,16	1,27	1,27	0,63	0,63	10,13	0,00	0,00	2,53	3,16	8,23	13,29
<b>Sant Just Desvern</b>	Mil·lenari	19,05	17,14	13,33	6,67	1,90	31,43	14,29	0,95	4,76	0,95	0,00	0,00	0,95	0,00	1,90	0,00	8,57	9,52

		SERVEIS I EQUIPAMENTS					VEGETACIÓ	ANIMALS	AMBIENT / PERSONES	DISPONIBILITAT I FUNCIONALITAT				ACCESSIBILITAT I PAVIMENTS		ALTRES RESPOSTES			
		Millores en equipaments, mobiliari	Més neteja	Espais de joc infantil	Més il·luminació	Seguretat, més vigilància	Vegetació i elements naturals, més ombres	Espais per a gossos i lligats	Animals del parc i control de les plagues	Combatre la manca de civisme	Disseny del parc, ampliació	Accessos	Horaris del parc	Aparcament	Millora de paviments	Accessibilitat persones amb mobilitat reduïda	Altres	Res	NS/ NC
<b>Sant Vicenç dels Horts</b>	Pi Gros	24,30	9,35	16,82	4,67	6,54	24,30	2,80	0,00	0,93	1,87	3,74	0,93	0,93	1,87	3,74	0,93	8,41	12,15
<b>Santa Coloma Cervelló</b>	Can Lluç	47,32	18,75	8,93	8,04	8,04	31,25	0,00	0,89	2,68	2,68	0,89	0,89	0,00	0,00	0,89	0,00	3,57	5,36
<b>Santa Coloma de Gramenet</b>	Bastida	33,33	20,00	6,67	10,48	12,38	15,24	0,95	0,95	10,48	3,81	1,90	0,00	0,00	2,86	0,00	0,95	5,71	11,43
	Can Zam	33,12	13,75	5,62	6,88	3,75	33,12	1,25	0,63	0,63	4,37	0,63	2,50	1,25	1,25	0,00	3,75	7,50	9,38
	Molinet	35,24	11,43	9,52	5,71	18,10	21,90	4,76	0,00	0,95	1,90	3,81	0,00	0,00	0,00	1,90	1,90	11,43	5,71
<b>Viladecans</b>	Can Ginestar	27,62	26,67	18,10	7,62	11,43	7,62	3,81	0,00	5,71	4,76	0,95	0,00	0,00	0,95	0,00	0,95	4,76	8,57
	Torre-roja	37,14	6,67	11,43	0,95	8,57	25,71	7,62	0,95	0,95	4,76	0,00	0,00	0,00	1,90	1,90	1,90	5,71	6,67

## 2.5.4. Per què són importants els parcs

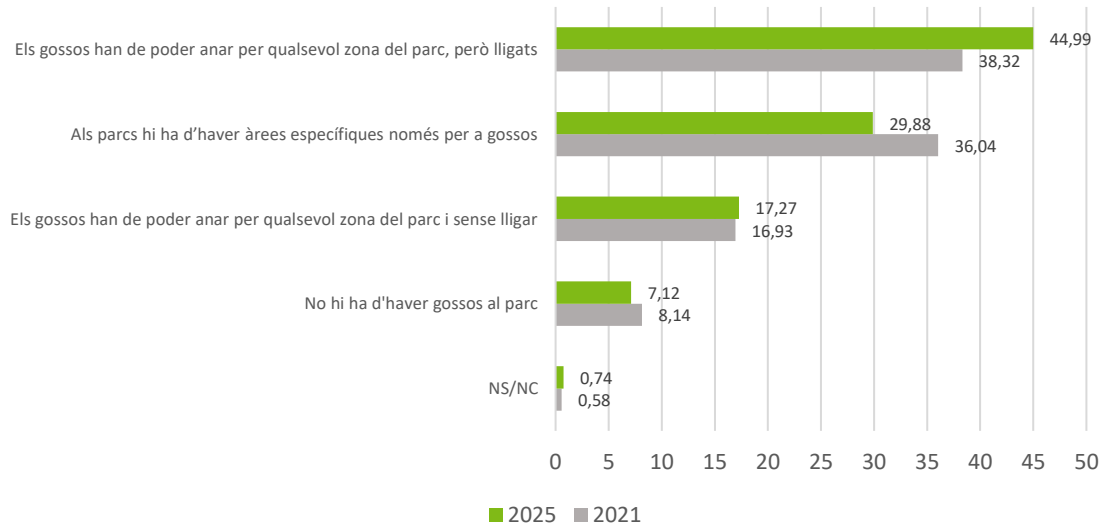
		BENESTAR AMBIENTAL I FÍSIC				VIDA QUOTIDIANA I ACTIVITATS					ALTRES RESPOSTES	
		Desconnexió, benestar, tranquil·litat, salut mental	Contacte natura, aire lliure	Oxigena l'ambient, pulmó de la ciutat	Refugi climàtic	Possibilitat d'espais de joc per als infants	Possibilitat d'esbarjo, esport	Espais de trobada	Espais per passejar	Disposar d'espais per a gossos	Altres	NS / NC
<b>Badalona</b>	Can Solei i Ca l'Arnús	38,61	32,28	41,14	3,16	13,29	9,49	7,59	8,86	3,16	6,96	0,00
	Riera de Canyadó	62,86	24,76	20,95	5,71	1,90	8,57	8,57	13,33	14,29	1,90	0,95
	Torrent de la Font i del Turó de l'Enric	40,76	24,84	14,65	0,64	12,74	21,02	14,01	9,55	15,92	4,46	1,91
<b>Badia del Vallès</b>	Joan Oliver	33,33	15,24	8,57	0,00	44,76	22,86	31,43	3,81	1,90	5,71	0,00
<b>Barberà del Vallès</b>	Bosc de Can Gorgs	55,24	28,57	18,10	0,95	7,62	17,14	9,52	7,62	7,62	4,76	0,95
<b>Barcelona</b>	Can Rigal	57,96	20,38	24,84	5,10	7,01	25,48	8,92	4,46	3,82	3,18	1,27
	Jardí Botànic Històric	68,42	39,47	24,56	6,14	1,75	6,14	10,53	3,51	0,00	7,02	0,00
	Jardí Botànic de Barcelona	46,25	51,25	15,00	3,12	2,50	2,50	1,87	1,25	0,00	32,50	0,63
<b>Begues</b>	Costeta	31,43	38,10	13,33	1,90	30,48	21,90	11,43	2,86	0,00	3,81	0,95
<b>Castellbisbal</b>	Ermita	39,05	24,76	11,43	1,90	14,29	26,67	15,24	8,57	5,71	9,52	2,86
<b>Castelldefels</b>	Castell	60,00	34,29	29,52	3,81	1,90	10,48	5,71	11,43	1,90	3,81	2,86
<b>Cerdanyola del Vallès</b>	Turonet	42,35	29,41	21,76	3,53	14,71	18,24	12,35	5,88	3,53	5,29	0,59
<b>Cervelló</b>	Timba	43,81	27,62	14,29	1,90	23,81	13,33	23,81	3,81	5,71	4,76	0,00
<b>Cornellà de Llobregat</b>	Can Corts	58,10	33,33	21,90	0,95	0,95	16,19	2,86	11,43	4,76	6,67	0,95
	Can Mercader	47,47	31,65	24,05	3,80	13,29	23,42	8,86	4,43	2,53	3,80	1,27
	Canal de la Infanta	38,85	30,57	26,11	1,27	14,65	19,11	10,83	10,83	5,73	8,92	0,00
<b>Esplugues de Llobregat</b>	Can Vidalet	55,06	26,58	23,42	4,43	15,82	18,99	5,06	8,23	1,90	6,33	1,27
	Solidaritat	38,85	22,93	21,02	1,91	20,38	16,56	21,66	3,82	3,82	7,64	2,55
<b>Esplugues de Llobregat / Sant Joan Despí</b>	Fontsanta	49,69	19,25	25,47	1,86	13,04	23,60	9,94	9,32	8,70	4,97	1,24

		BENESTAR AMBIENTAL I FÍSIC				VIDA QUOTIDIANA I ACTIVITATS					ALTRES RESPOSTES	
		Desconnexió, benestar, tranquil·litat, salut mental	Contacte natura, aire lliure	Oxigena l'ambient, pulmó de la ciutat	Refugi climàtic	Possibilitat d'espais de joc per als infants	Possibilitat d'esbarjo, esport	Espais de trobada	Espais per passejar	Disposar d'espais per a gossos	Altres	NS / NC
<b>Gavà</b>	Calamot	50,48	37,14	27,62	0,95	6,67	30,48	8,57	11,43	7,62	1,90	0,00
<b>L'Hospitalet de Llobregat</b>	Bellvitge	61,11	18,52	24,69	3,09	14,81	8,64	17,28	7,41	1,23	3,09	0,00
	Can Buxeres	56,44	23,31	23,31	5,52	9,82	16,56	11,04	6,13	9,20	4,29	0,61
	Planes	36,08	10,13	12,66	1,27	40,51	17,72	20,25	3,16	7,59	1,90	0,00
<b>Molins de Rei</b>	Mariona	32,38	28,57	7,62	2,86	32,38	37,14	21,90	6,67	7,62	1,90	0,95
<b>Montcada i Reixac</b>	Aigües	39,05	9,52	10,48	2,86	35,24	15,24	11,43	9,52	5,71	3,81	0,95
	Llacuna	50,96	29,94	27,39	1,27	8,28	16,56	10,19	5,10	1,91	4,46	0,00
<b>Montgat / Tiana</b>	Tramvia	28,95	22,81	10,53	1,75	32,46	26,32	21,93	6,14	4,39	6,14	0,00
<b>Pallejà</b>	Molinada	47,62	22,86	14,29	3,81	22,86	11,43	21,90	6,67	1,90	5,71	1,90
<b>El Papiol</b>	Centre	40,52	22,41	8,62	3,45	40,52	10,34	22,41	4,31	0,86	6,90	0,00
<b>El Prat de Llobregat</b>	Nou	48,73	19,62	24,68	1,90	12,03	25,32	13,92	5,70	2,53	6,33	0,63
	Riu	54,29	36,19	17,14	2,86	8,57	25,71	4,76	1,90	4,76	5,71	2,86
<b>Ripollet</b>	Maria Regordosa i Masot	40,95	21,90	11,43	3,81	26,67	20,00	20,00	3,81	6,67	4,76	0,95
	Pinetons	52,23	23,57	23,57	1,91	8,28	12,74	17,83	5,73	3,82	3,18	0,00
<b>Sant Adrià de Besòs</b>	Besòs	41,28	21,10	15,60	1,83	15,60	20,18	17,43	14,68	13,76	4,59	0,92
	Litoral	46,67	22,86	9,52	2,86	22,86	12,38	18,10	3,81	0,95	4,76	1,90
<b>Sant Andreu de la Barca</b>	Solana	36,19	18,10	4,76	2,86	30,48	17,14	19,05	15,24	8,57	8,57	0,95
<b>Sant Boi de Llobregat</b>	Muntanyeta	43,31	24,20	18,47	1,91	21,66	16,56	9,55	9,55	9,55	8,92	1,91
<b>Sant Climent de Llobregat</b>	Font del Rector	45,71	34,29	16,19	4,76	9,52	8,57	19,05	15,24	4,76	9,52	0,00
<b>Sant Feliu de Llobregat</b>	Llobregat	43,67	26,58	15,19	2,53	27,22	15,19	10,76	5,70	6,33	4,43	0,00

		BENESTAR AMBIENTAL I FÍSIC				VIDA QUOTIDIANA I ACTIVITATS					ALTRES RESPOSTES	
		Desconnexió, benestar, tranquil·litat, salut mental	Contacte natura, aire lliure	Oxigena l'ambient, pulmó de la ciutat	Refugi climàtic	Possibilitat d'espais de joc per als infants	Possibilitat d'esbarjo, esport	Espais de trobada	Espais per passejar	Disposar d'espais per a gossos	Altres	NS / NC
<b>Sant Feliu de Llobregat / Sant Joan Despi / Sant Just Desvern</b>	Torreblanca	51,90	31,65	35,44	2,53	12,03	13,92	5,06	7,59	0,63	3,16	0,00
<b>Sant Just Desvern</b>	Mil·lenari	24,76	45,71	15,24	4,76	21,90	13,33	20,95	7,62	6,67	4,76	0,00
<b>Sant Vicenç dels Horts</b>	Pi Gros	32,71	24,30	16,82	2,80	12,15	18,69	28,97	6,54	6,54	5,61	0,00
<b>Santa Coloma Cervelló</b>	Can Lluç	25,89	25,00	8,93	0,00	31,25	22,32	25,00	9,82	7,14	4,46	1,79
<b>Santa Coloma de Gramenet</b>	Bastida	60,95	26,67	23,81	1,90	6,67	12,38	11,43	7,62	4,76	9,52	0,00
	Can Zam	46,25	19,38	18,12	1,25	24,38	21,25	14,37	3,75	3,12	3,75	0,00
	Molinet	46,67	21,90	10,48	1,90	18,10	20,00	13,33	6,67	3,81	4,76	1,90
<b>Viladecans</b>	Can Ginestar	44,76	35,24	19,05	0,00	20,95	8,57	5,71	3,81	2,86	13,33	0,95
	Torre-roja	39,05	21,90	10,48	0,95	30,48	23,81	17,14	8,57	2,86	7,62	0,95

### 3. OPINIÓ SOBRE ELS GOSSOS

El 44,99 % de les persones entrevistades creu que els gossos han de poder anar per qualsevol zona del parc, però lligats. El 29,88 % opina que ha d'haver-hi zones específiques només per a gossos (es tracta d'una proporció menor que la de l'edició anterior). El 17,27 % considera que els gossos han de poder anar per qualsevol zona del parc deslligats, mentre que tan sols un 7,12 % creu que no hi hauria d'haver gossos als parcs.



		Any	Als parcs hi ha d'haver àrees específiques només per a gossos	Els gossos han de poder anar per qualsevol zona del parc i sense lligar	Els gossos han de poder anar per qualsevol zona del parc, però lligats	No hi ha d'haver gossos al parc	NS / NC
<b>Badalona</b>	Can Solei i Ca l'Arnús	2021	36,67	20,67	38,67	4,00	0,00
		2025	27,22	17,72	51,27	3,16	0,63
	Riera de Canyadó	2021	32,00	26,00	39,00	2,00	1,00
		2025	20,95	43,81	35,24	0,00	0,00
	Torrent de la Font i del Turó de l'Enric	2021	36,67	30,67	30,00	2,00	0,67
		2025	31,21	26,11	40,13	2,55	0,00
<b>Badia del Vallès</b>	Joan Oliver	2021	46,00	6,00	30,00	18,00	0,00
		2025	28,57	3,81	57,14	9,52	0,95
<b>Barberà del Vallès</b>	Bosc de Can Gorgs	2021	30,00	26,00	37,00	6,00	1,00
		2025	23,81	19,05	50,48	3,81	2,86
<b>Barcelona</b>	Can Rigal	2021	47,71	15,03	32,03	4,58	0,65
		2025	36,94	19,11	37,58	6,37	0,00
	Jardí Botànic Històric	2021	23,00	13,00	44,00	20,00	0,00
		2025	19,30	12,28	48,25	20,18	0,00
	Jardí Botànic de Barcelona	2021	12,67	3,33	46,00	37,33	0,67
		2025	11,25	5,62	53,12	29,38	0,63
<b>Begues</b>	Costeta	2021	35,00	10,00	45,00	10,00	0,00
		2025	19,05	16,19	50,48	14,29	0,00
<b>Castellbisbal</b>	Ermita	2021	50,00	13,00	26,00	10,00	1,00
		2025	34,29	16,19	40,00	8,57	0,95
<b>Castelldefels</b>	Castell	2021	23,00	45,00	27,00	3,00	2,00
		2025	23,81	25,71	44,76	2,86	2,86
<b>Cerdanyola del Vallès</b>	Turonet	2021	39,33	24,67	29,33	6,67	0,00
		2025	33,53	15,29	45,88	4,71	0,59
<b>Cervelló</b>	Timba	2021	39,00	10,00	38,00	12,00	1,00
		2025	38,10	10,48	46,67	3,81	0,95
<b>Cornellà de Llobregat</b>	Can Corts	2021	28,00	17,00	51,00	3,00	1,00
		2025	24,76	13,33	57,14	4,76	0,00
	Can Mercader	2021	34,00	6,00	55,33	4,67	0,00
		2025	39,24	8,23	45,57	6,33	0,63
	Canal de la Infanta	2021	32,00	18,67	45,33	1,33	2,67
		2025	38,22	22,29	36,31	1,91	1,27

		Any	Als parcs hi ha d'haver àrees específiques només per a gossos	Els gossos han de poder anar per qualsevol zona del parc i sense lligar	Els gossos han de poder anar per qualsevol zona del parc, però lligats	No hi ha d'haver gossos al parc	NS / NC
<b>Esplugues de Llobregat</b>	Can Vidalet	2021	37,33	10,67	44,00	8,00	0,00
		2025	25,32	9,49	58,86	5,70	0,63
	Solidaritat	2021	40,00	6,67	35,33	17,33	0,67
		2025	28,03	7,01	52,87	10,83	1,27
<b>Esplugues de Llobregat / Sant Joan Despí</b>	Fontsanta	2021	32,00	12,00	50,00	5,33	0,67
		2025	27,33	11,80	54,66	4,97	1,24
<b>Gavà</b>	Calamot	2021	34,00	35,00	28,00	3,00	0,00
		2025	25,71	37,14	35,24	1,90	0,00
<b>L'Hospitalet de Llobregat</b>	Bellvitge	2021	42,00	8,00	46,00	4,00	0,00
		2025	27,78	14,81	53,09	3,09	1,23
	Can Buxeres	2021	43,23	12,90	42,58	1,29	0,00
		2025	31,90	15,95	50,31	0,61	1,23
	Planes	2021	44,00	17,33	30,67	8,00	0,00
		2025	47,47	10,13	35,44	6,33	0,63
<b>Molins de Rei</b>	Mariona	2021	37,00	15,00	37,00	9,00	2,00
		2025	39,05	9,52	45,71	4,76	0,95
<b>Montcada i Reixac</b>	Aigües	2021	57,00	10,00	28,00	5,00	0,00
		2025	39,05	12,38	39,05	8,57	0,95
	Llacuna	2021	30,00	31,00	35,00	3,00	1,00
		2025	21,66	45,22	28,66	3,82	0,64
<b>Montgat / Tiana</b>	Tramvia	2021	46,00	11,00	32,00	11,00	0,00
		2025	29,82	8,77	50,00	10,53	0,88
<b>Pallejà</b>	Molinada	2021	29,00	19,00	34,00	18,00	0,00
		2025	35,24	9,52	42,86	11,43	0,95
<b>El Papiol</b>	Centre	2021	36,00	8,00	29,00	27,00	0,00
		2025	18,10	14,66	41,38	25,00	0,86
<b>El Prat de Llobregat</b>	Nou	2021	38,00	19,33	39,33	2,00	1,33
		2025	34,18	19,62	43,67	2,53	0,00
	Riu	2021	38,00	14,00	41,00	5,00	2,00
		2025	35,24	22,86	36,19	4,76	0,95
<b>Ripollet</b>	Maria Regordosa i Masot	2021	45,00	17,00	28,00	9,00	1,00
		2025	34,29	21,90	37,14	5,71	0,95
	Pinetons	2021	31,33	23,33	40,00	5,33	0,00
		2025	21,66	24,20	47,77	5,73	0,64

		Any	Als parcs hi ha d'haver àrees específiques només per a gossos	Els gossos han de poder anar per qualsevol zona del parc i sense lligar	Els gossos han de poder anar per qualsevol zona del parc, però lligats	No hi ha d'haver gossos al parc	NS / NC	
<b>Sant Adrià de Besòs</b>	Besòs	2021	34,67	31,33	31,33	2,00	0,67	
		<b>2025</b>	41,28	14,68	41,28	2,75	0,00	
	Litoral	2021	45,00	12,00	34,00	9,00	0,00	
		<b>2025</b>	33,33	19,05	37,14	9,52	0,95	
<b>Sant Andreu de la Barca</b>	Solana	2021	44,00	13,00	29,00	14,00	0,00	
		<b>2025</b>	36,19	14,29	38,10	11,43	0,00	
<b>Sant Boi de Llobregat</b>	Muntanyeta	2021	35,33	26,67	32,67	4,67	0,67	
		<b>2025</b>	28,03	23,57	39,49	7,01	1,91	
<b>Sant Climent de Llobregat</b>	Font del Rector	<b>2025</b>	16,19	19,05	51,43	12,38	0,95	
<b>Sant Feliu de Llobregat</b>	Llobregat	2021	34,00	15,33	36,00	12,67	2,00	
		<b>2025</b>	37,97	13,29	39,87	8,86	0,00	
<b>Sant Feliu de Llobregat / Sant Joan Despí / Sant Just Desvern</b>	Torreblanca	2021	32,67	6,00	50,67	10,67	0,00	
		<b>2025</b>	29,75	7,59	54,43	7,59	0,63	
<b>Sant Just Desvern</b>	Mil-lenari	2021	28,00	21,00	43,00	8,00	0,00	
		<b>2025</b>	25,71	15,24	50,48	7,62	0,95	
<b>Sant Vicenç dels Horts</b>	Pi Gros	2021	29,00	14,00	46,00	10,00	1,00	
		<b>2025</b>	25,23	18,69	55,14	0,93	0,00	
<b>Santa Coloma Cervelló</b>	Can Lluç	2021	33,00	14,00	41,00	12,00	0,00	
		<b>2025</b>	22,32	19,64	44,64	11,61	1,79	
<b>Santa Coloma de Gramenet</b>	Bastida	2021	25,33	30,67	39,33	4,00	0,67	
		<b>2025</b>	19,05	44,76	33,33	2,86	0,00	
	Can Zam	2021	42,57	17,82	38,61	0,99	0,00	
		<b>2025</b>	34,38	16,25	45,00	2,50	1,87	
	Molinet	2021	41,00	19,00	34,00	4,00	2,00	
		<b>2025</b>	38,10	20,00	37,14	4,76	0,00	
	<b>Viladecans</b>	Can Ginestar	2021	28,85	13,46	50,96	6,73	0,00
			<b>2025</b>	32,38	15,24	44,76	7,62	0,00
Torre-roja		2021	41,00	6,00	46,00	7,00	0,00	
		<b>2025</b>	42,86	7,62	40,95	8,57	0,00	

## 4. HÀBITS D'ÚS

L'enquesta no només pregunta per les valoracions i percepcions sobre els parcs, sinó que també permet determinar els hàbits d'ús mitjançant informacions pel que fa a la freqüència i el moment de la visita, a l'estada mitjana al parc, al principal motiu de la visita i al mitjà de transport emprat per arribar-hi. A continuació es presenten aquestes informacions.

### 4.1. FREQÜÈNCIA I MOMENT DE LA VISITA

D'acord amb els resultats, el 46,02 % de les persones entrevistades visita diàriament el parc i un 27,57 % ho fa setmanalment. Amb menor freqüència, el 9,18 % ho fa ocasionalment o de tant en tant. També cal tenir en compte que un 7,26 % de les persones entrevistades visitava el parc per primera vegada. Aquests resultats assenyalen que l'assiduitat és l'aspecte que caracteritza més els hàbits d'ús de les persones que visiten els parcs.

Pel que fa al moment del dia, els parcs reben més visites en les hores compreses en les franges horàries de la tarda (63,68 %) i el matí (52,03 %). Tot i així, el 24,62 % de les persones els visiten al migdia i fins a un 14,14 % ho fan a partir de les vuit del vespre.

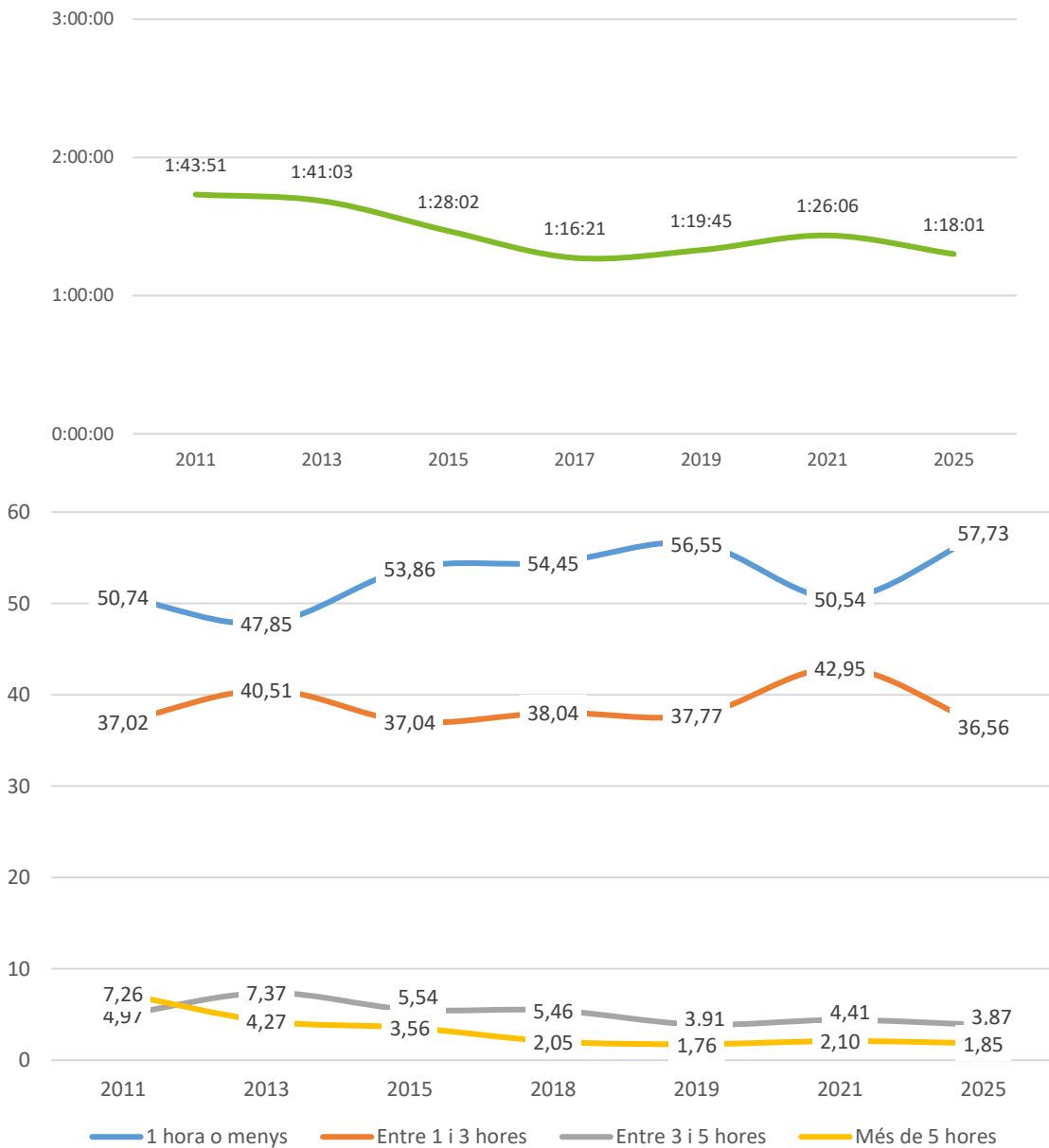
**Amb quina freqüència visita aquest parc?**  
**Quan acostuma a venir?**

% FREQÜÈNCIA I MOMENT DE LA VISITA	2011	2013	2015	2017	2019	2021	2025
<b>FREQÜÈNCIA</b>							
És la primera vegada que hi ve	9,91	9,87	7,16	7,62	6,81	6,83	7,26
Diàriament	42,44	37,66	42,69	49,23	49,51	43,27	46,02
Setmanalment	29,00	29,55	29,74	25,40	23,50	31,14	27,57
Quinzenalment	5,46	4,99	4,51	3,96	4,46	4,50	4,58
Mensualment	4,09	4,02	3,67	2,48	4,28	5,32	5,31
Molt ocasionalment / De tant en tant	9,07	13,50	12,10	10,99	11,38	8,89	9,18
NS / NC	0,04	0,42	0,14	0,31	0,07	0,05	0,06
<b>MOMENT DEL DIA (%)</b>							
Matí (fins a les 12.59 h)	58,76	50,61	61,21	53,28	57,34	53,42	52,03
Migdia (de 13.00 a 14.59 h)	37,22	27,07	28,95	30,32	28,51	22,76	24,62
Tarda (de 15.00 a 19.59 h)	65,62	69,04	66,59	68,49	54,22	62,77	63,68
Nit (a partir de les 20.00 h)	12,27	29,40	13,81	30,93	12,31	12,24	14,14

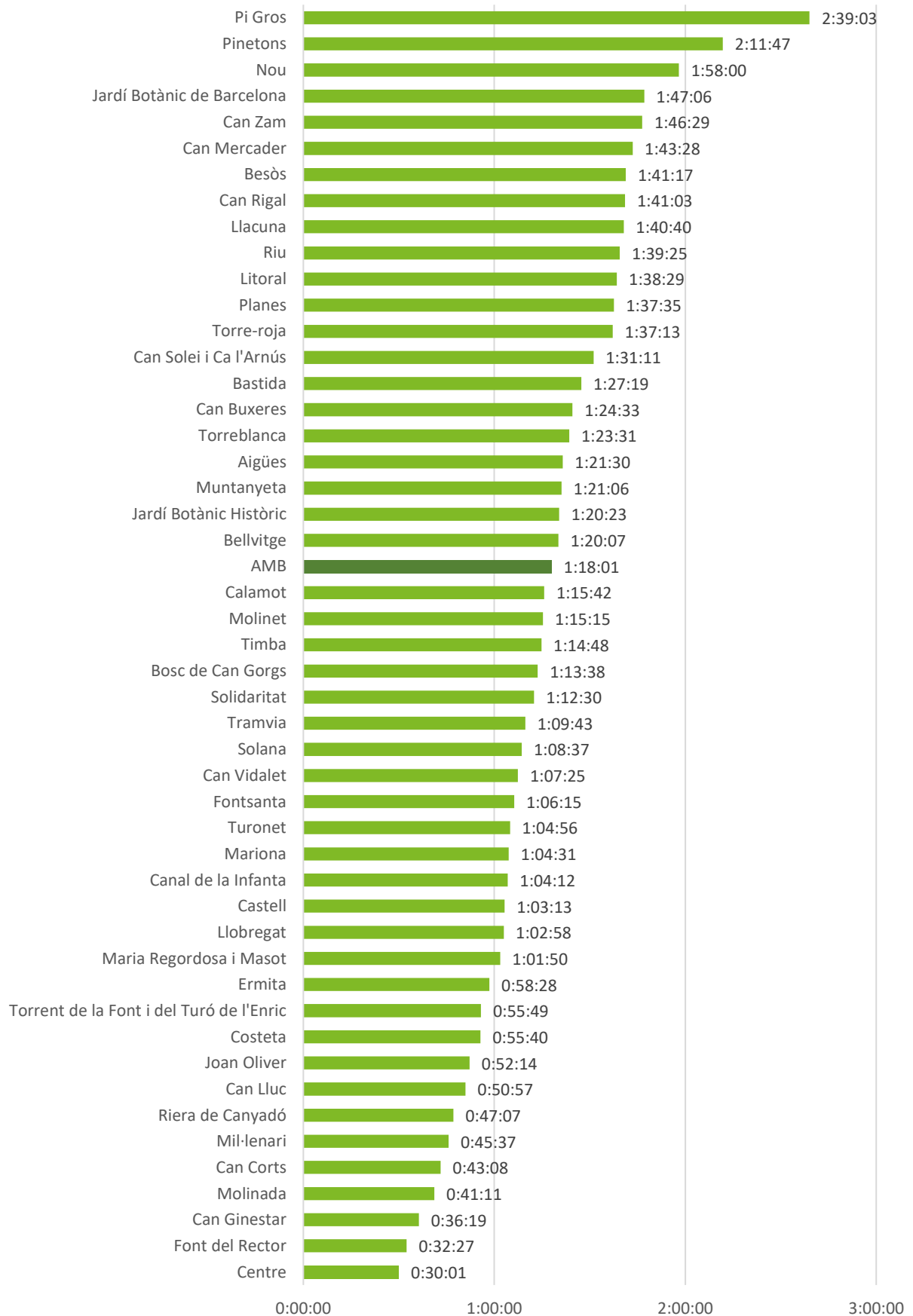
## 4.2. ESTADA MITJANA

Enguany l'estada mitjana de la visita és d'una hora i divuit minuts, lleugerament inferior que en l'edició anterior. Dels 48 parcs participants, 21 se situen per sobre d'aquesta estada mitjana. En termes de franges horàries, el 57,73 % de les persones entrevistades roman al parc una hora o menys i el 36,56 % està al parc entre una hora i tres hores. A molta distància, segueixen les persones que hi efectuen una estada d'entre tres i cinc hores o de més de cinc hores. Els parcs on les persones entrevistades estan més estona de mitjana són el parc del Pi Gros (2:39:03 hores), el parc dels Pinetons (2:11:47 hores) i el Parc Nou (1:58:00). En canvi, els que registren estades mitjanes més curtes són el parc del Centre (0:30:01 hores), els Jardins de la Font del Rector (0:32:27) i el Bosc de Can Ginestar (0:36:19).

**Em podria dir a quina hora ha arribat avui al parc?  
I fins a quina hora té previst quedar-s'hi?**



## Estada mitjana



### 4.3. PRINCIPAL MOTIU DE LA VISITA

Des que es va començar aquest estudi, el principal motiu de visita es manté estable. Passejar i descansar, passejar el gos i portar els infants a jugar són els motius més habituals per anar als parcs metropolitans des del 2015. Enguany els participants assenyalen que el primer motiu de la visita és el passeig i el descans (28,33 %). Passejar el gos (27,31 %) és el segon motiu, i el tercer motiu està relacionat amb el lleure dels infants (12,90 %).

El parc que encapçala les activitats de passeig i descans és el Jardí Botànic Històric (62,28 %). Per sobre del 40 % se situen el parc del Bosc de Can Gorgs (47,62 %), el parc del Castell (42,86 %), el parc de Torreblanca (42,41 %), el parc del Litoral (41,90 %) i el parc de Bellvitge (40,12 %). En canvi, els parcs que es troben a la cua per a aquest mateix motiu són el parc de Joan Oliver (9,52 %), el parc de les Planes (13,92 %) i el parc del Besòs (15,60 %).

Entre els parcs en què el principal motiu de visita és passejar el gos destaquen: el parc de la Riera de Canyadó (62,86 %), el parc del Torrent de la Font i del Turó de l'Enric (57,32 %) i el Bosc de Can Ginestar (51,43 %). Els parcs que es troben a la cua d'aquest motiu són: el Jardí Botànic Històric i el Jardí Botànic de Barcelona (0,00 % en ambdós casos), el parc del Centre (6,90 %) i el parc del Litoral (7,62 %).

Entre els parcs estudiats en l'edició d'enguany, els que destaquen en el lleure dels infants són: el parc de la Mariona (40,00 %), el parc de les Planes (39,87 %), el parc de la Costeta (37,14 %) i, amb menor freqüència, el parc del Tramvia (29,82 %) i el parc de Joan Oliver (27,62 %). En canvi, el parc de la Riera de Canyadó i el Jardí Botànic de Barcelona es troben a la cua d'aquest motiu de visita (0,00 % en ambdós casos).

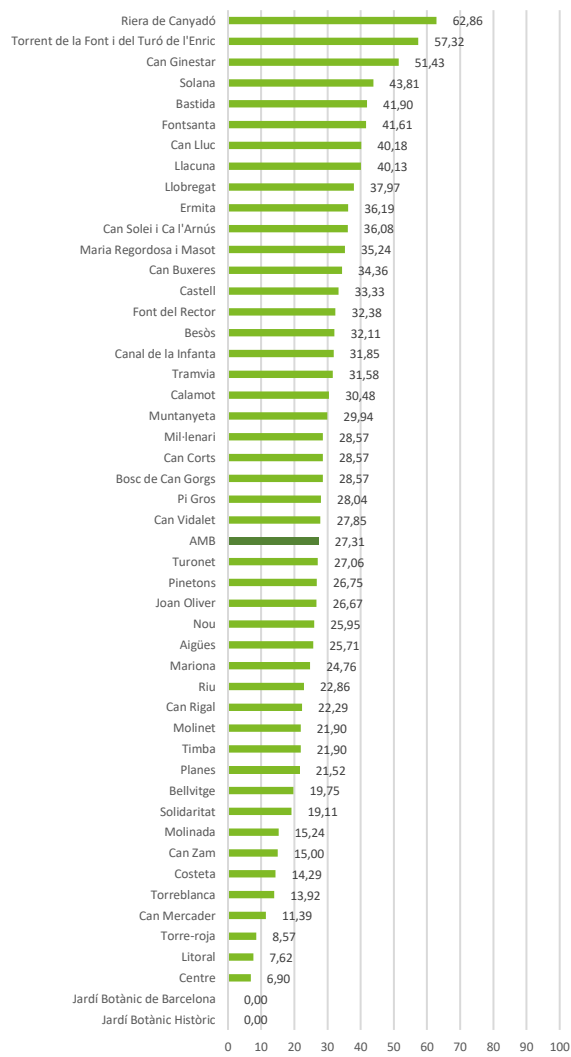
**Em podria dir quin és el motiu principal pel qual ha vingut al parc?**

MOTIU DE LA VISITA %	2011	2013	2015	2017	2019	2021	2025
Passejar / descansar	28,40	28,40	33,75	32,16	31,61	25,47	28,33
Passejar el gos	16,45	15,43	20,61	26,12	24,48	25,45	27,31
Portar els infants a jugar	20,38	19,70	14,80	11,21	12,03	20,01	12,90
Jugar o fer esport	4,65	8,88	6,71	6,60	6,31	7,58	6,96
Estar de pas (per escurçar camí)	8,70	6,40	8,36	7,60	8,53	4,99	5,10
Trobar-se amb gent	5,78	5,41	4,19	6,11	3,29	5,16	3,41
Passar el dia / celebració	0,00	5,71	4,66	1,30	3,36	1,37	3,00
Anar als equipaments propers	2,41	2,90	1,94	1,79	1,63	1,49	2,07
Interès cultural o botànic	1,00	1,79	1,40	1,57	3,38	2,33	1,92
Proximitat	1,97	1,31	0,52	0,93	2,64	2,73	1,90
Altres motius	10,11	3,99	2,86	4,50	2,25	3,11	6,41
NS / NC	0,16	0,07	0,20	0,11	0,47	0,33	0,69

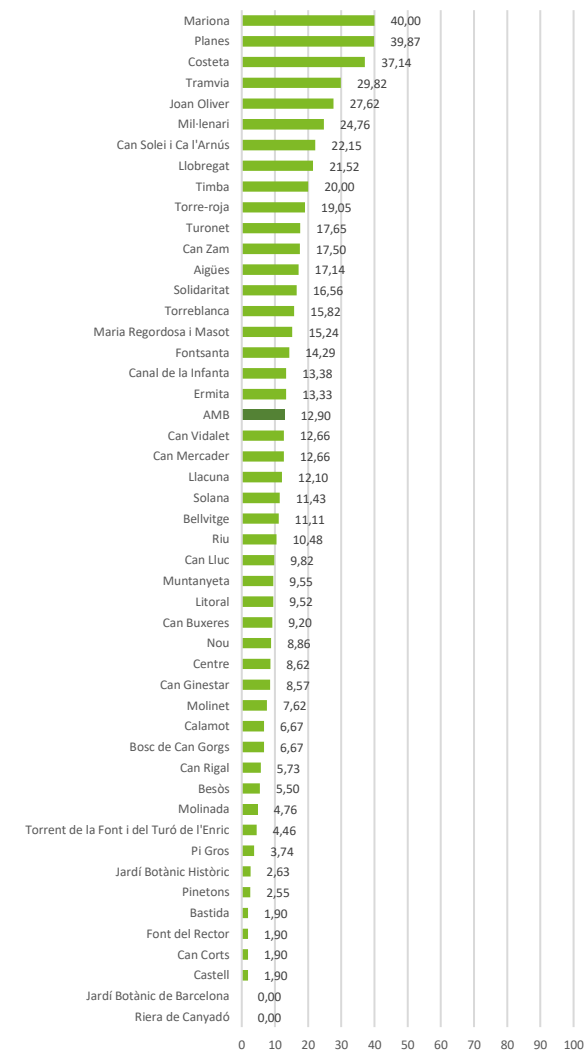
% Passejar / descansar



% Passejar el gos



% Portar els infants a jugar



		Any	Passejar / descansar	Passejar el gos	Portar els infants a jugar	Jugar o fer esport	Estar de pas (per escurçar camí)	Trobar-se amb gent	Passar el dia / celebració	Anar als equipaments propers	Interès cultural o botànic	Proximitat	Altres motius	NS / NC	
<b>Badalona</b>	Can Solei i Ca l'Arnús	2021	24,67	30,00	29,33	1,33	4,00	0,67	2,67	2,67	1,33	0,67	2,67	0,00	
		2025	17,72	36,08	22,15	2,53	1,27	0,00	3,16	6,33	0,63	3,16	6,33	0,63	
	Riera de Canyadó	2021	27,00	60,00	2,00	1,00	5,00	0,00	0,00	0,00	0,00	0,00	4,00	1,00	0,00
		2025	20,95	62,86	0,00	0,00	5,71	2,86	0,00	0,00	0,00	0,95	3,81	2,85	0,00
	Torrent de la Font i del Turó de l'Enric	2021	13,33	44,00	12,00	8,67	5,33	6,00	0,67	0,67	0,67	0,67	6,00	2,67	0,00
		2025	17,83	57,32	4,46	3,82	7,01	3,82	0,64	0,00	0,00	0,00	1,27	3,18	0,64
<b>Badia del Vallès</b>	Joan Oliver	2021	17,00	18,00	38,00	3,00	9,00	6,00	0,00	1,00	0,00	2,00	6,00	0,00	
		2025	9,52	26,67	27,62	4,76	9,52	4,76	4,76	0,95	0,00	2,86	6,67	1,90	
<b>Barberà del Vallès</b>	Bosc de Can Gorgs	2021	36,00	38,00	4,00	7,00	4,00	3,00	1,00	0,00	2,00	3,00	2,00	0,00	
		2025	47,62	28,57	6,67	3,81	0,00	3,81	4,76	0,95	0,00	0,00	3,81	0,00	
<b>Barcelona</b>	Can Rigal	2021	36,60	19,61	13,73	16,99	1,31	4,58	0,00	0,00	1,96	2,61	2,60	0,00	
		2025	31,21	22,29	5,73	14,01	0,00	5,10	5,73	1,91	0,64	1,27	10,83	1,27	
	Jardí Botànic Històric	2021	58,00	4,00	5,00	1,00	2,00	4,00	2,00	1,00	14,00	2,00	7,00	0,00	
		2025	62,28	0,00	2,63	0,00	1,75	4,39	1,75	1,75	7,02	0,00	17,55	0,88	
	Jardí Botànic de Barcelona	2021	42,00	4,00	2,67	0,67	0,00	4,00	2,00	0,67	40,67	2,00	1,34	0,00	
		2025	38,12	0,00	0,00	0,00	1,25	1,25	1,87	0,00	48,12	1,25	8,13	0,00	
<b>Begues</b>	Costeta	2021	24,00	4,00	51,00	3,00	2,00	5,00	1,00	1,00	1,00	5,00	1,00	2,00	
		2025	18,10	14,29	37,14	4,76	1,90	5,71	3,81	2,86	1,90	1,90	7,61	0,00	
<b>Castellbisbal</b>	Ermita	2021	34,00	20,00	21,00	4,00	0,00	12,00	0,00	2,00	2,00	4,00	1,00	0,00	
		2025	24,76	36,19	13,33	8,57	0,00	5,71	0,00	2,86	0,00	2,86	5,71	0,00	
<b>Castelldefels</b>	Castell	2021	43,00	28,00	4,00	3,00	4,00	7,00	1,00	1,00	2,00	2,00	5,00	0,00	
		2025	42,86	33,33	1,90	6,67	1,90	2,86	0,00	2,86	3,81	0,95	2,85	0,00	
<b>Cerdanyola del Vallès</b>	Turonet	2021	12,67	29,33	28,00	3,33	13,33	7,33	0,67	0,67	1,33	2,67	0,67	0,00	
		2025	22,35	27,06	17,65	8,82	7,06	4,71	1,18	2,35	1,18	0,59	7,06	0,00	

		Any	Passejar / descansar	Passejar el gos	Portar els infants a jugar	Jugar o fer esport	Estar de pas (per escurçar camí)	Trobar-se amb gent	Passar el dia / celebració	Anar als equipaments propers	Interès cultural o botànic	Proximitat	Altres motius	NS / NC	
<b>Cervelló</b>	Timba	2021	30,00	20,00	29,00	3,00	1,00	12,00	1,00	0,00	0,00	2,00	2,00	0,00	
		<b>2025</b>	21,90	21,90	20,00	8,57	2,86	5,71	10,48	1,90	0,95	2,86	2,85	0,00	
<b>Cornellà de Llobregat</b>	Can Corts	2021	40,00	22,00	6,00	7,00	13,00	3,00	0,00	4,00	0,00	5,00	0,00	0,00	
		<b>2025</b>	34,29	28,57	1,90	2,86	24,76	1,90	0,00	0,95	0,00	2,86	1,90	0,00	
	Can Mercader	2021	25,33	8,00	31,33	10,67	2,67	4,00	0,67	6,67	2,67	0,67	6,67	0,67	
		<b>2025</b>	32,28	11,39	12,66	10,13	7,59	1,90	4,43	8,23	0,63	1,27	8,22	1,27	
	Canal de la Infanta	2021	16,67	30,67	21,33	11,33	5,33	2,00	2,67	1,33	0,67	5,33	2,67	0,00	
		<b>2025</b>	25,48	31,85	13,38	10,19	5,73	0,64	1,91	3,18	1,27	1,91	4,47	0,00	
	<b>Esplugues de Llobregat</b>	Can Vidalet	2021	22,67	26,00	31,33	9,33	1,33	2,67	0,67	0,67	1,33	2,00	1,34	0,67
			<b>2025</b>	38,61	27,85	12,66	4,43	3,80	0,63	0,00	1,27	0,00	1,90	8,86	0,00
Solidaritat		2021	27,33	16,67	37,33	4,67	4,67	6,00	0,00	1,33	0,67	0,67	0,00	0,67	
		<b>2025</b>	35,67	19,11	16,56	5,73	3,18	5,10	0,00	0,00	0,00	1,91	11,47	1,27	
<b>Esplugues de Llobregat / Sant Joan Despí</b>	Fontsanta	2021	21,33	34,67	16,67	10,00	5,33	3,33	0,00	1,33	0,67	2,67	2,66	1,33	
		<b>2025</b>	26,09	41,61	14,29	5,59	2,48	1,24	0,00	0,62	0,62	3,11	4,34	0,00	
<b>Gavà</b>	Calamot	2021	31,00	34,00	8,00	19,00	0,00	4,00	0,00	0,00	2,00	0,00	2,00	0,00	
		<b>2025</b>	29,52	30,48	6,67	27,62	0,00	2,86	0,00	0,00	0,00	0,95	0,95	0,95	
<b>L'Hospitalet de Llobregat</b>	Bellvitge	2021	24,00	24,67	22,00	4,00	12,67	4,00	1,33	2,00	0,00	4,00	1,34	0,00	
		<b>2025</b>	40,12	19,75	11,11	0,62	11,73	3,70	1,23	4,94	0,00	0,62	6,17	0,00	
	Can Buxeres	2021	28,39	36,13	18,06	3,87	1,94	1,94	1,29	0,65	1,29	0,00	5,17	1,29	
		<b>2025</b>	34,97	34,36	9,20	3,07	3,07	2,45	0,00	1,23	0,00	1,84	9,20	0,61	
	Planes	2021	18,67	28,67	36,67	6,67	2,00	5,33	0,00	0,00	0,67	0,00	1,34	0,00	
		<b>2025</b>	13,92	21,52	39,87	5,70	0,00	3,80	1,90	1,27	0,00	3,16	8,23	0,63	
<b>Molins de Rei</b>	Mariona	2021	14,00	15,00	34,00	1,00	6,00	12,00	1,00	7,00	0,00	6,00	3,00	1,00	
		<b>2025</b>	17,14	24,76	40,00	2,86	0,95	3,81	0,00	0,95	0,00	2,86	5,71	0,95	

		Any	Passejar / descansar	Passejar el gos	Portar els infants a jugar	Jugar o fer esport	Estar de pas (per escurçar camí)	Trobar-se amb gent	Passar el dia / celebració	Anar als equipaments propers	Interès cultural o botànic	Proximitat	Altres motius	NS / NC
<b>Montcada i Reixac</b>	Aigües	2021	21,00	38,00	24,00	7,00	3,00	4,00	0,00	0,00	0,00	1,00	2,00	0,00
		2025	35,24	25,71	17,14	3,81	0,95	2,86	7,62	0,95	0,00	0,00	3,80	1,90
	Llacuna	2021	29,00	26,00	20,00	8,00	1,00	3,00	3,00	2,00	2,00	4,00	1,00	1,00
		2025	26,11	40,13	12,10	5,73	0,64	1,27	8,28	0,00	0,64	0,00	3,82	1,27
<b>Montgat / Tiana</b>	Tramvia	2021	11,00	31,00	40,00	1,00	6,00	4,00	0,00	0,00	1,00	2,00	4,00	0,00
		2025	21,05	31,58	29,82	4,39	3,51	3,51	1,75	0,00	0,00	4,39	0,00	0,00
<b>Pallejà</b>	Molinada	2021	20,00	15,00	15,00	4,00	16,00	21,00	0,00	2,00	1,00	1,00	5,00	0,00
		2025	22,86	15,24	4,76	0,95	24,76	10,48	0,95	6,67	0,00	2,86	10,47	0,00
<b>El Papiol</b>	Centre	2021	14,00	10,00	12,00	1,00	48,00	7,00	0,00	0,00	0,00	6,00	1,00	1,00
		2025	29,31	6,90	8,62	1,72	29,31	10,34	0,86	0,86	0,00	2,59	7,76	1,72
<b>El Prat de Llobregat</b>	Nou	2021	30,00	16,00	16,67	12,00	0,67	5,33	10,00	0,00	3,33	2,67	2,67	0,67
		2025	34,18	25,95	8,86	10,76	0,00	2,53	6,96	0,63	0,63	1,27	7,60	0,63
	Riu	2021	30,00	27,00	19,00	16,00	1,00	0,00	2,00	1,00	1,00	1,00	2,00	0,00
		2025	33,33	22,86	10,48	19,05	4,76	2,86	0,00	1,90	0,00	0,00	1,90	2,86
<b>Ripollet</b>	Maria Regordosa i Masot	2021	19,00	36,00	15,00	12,00	6,00	8,00	0,00	2,00	0,00	1,00	1,00	0,00
		2025	19,05	35,24	15,24	7,62	0,95	4,76	0,00	6,67	0,00	0,95	4,76	4,76
	Pinetons	2021	29,33	22,67	18,00	7,33	0,00	2,67	7,33	2,00	0,00	2,00	8,01	0,67
		2025	23,57	26,75	2,55	10,19	2,55	3,18	17,83	1,91	0,00	2,55	8,91	0,00
<b>Sant Adrià de Besòs</b>	Besòs	2021	13,33	52,00	4,00	14,00	7,33	3,33	1,33	1,33	0,00	0,67	2,68	0,00
		2025	15,60	32,11	5,50	20,18	8,26	2,75	1,83	2,75	0,00	5,50	5,50	0,00
	Litoral	2021	19,00	8,00	19,00	24,00	13,00	2,00	0,00	6,00	2,00	3,00	4,00	0,00
		2025	41,90	7,62	9,52	12,38	7,62	2,86	1,90	3,81	0,00	1,90	9,52	0,95
<b>Sant Andreu de la Barca</b>	Solana	2021	29,00	28,00	20,00	5,00	3,00	5,00	0,00	3,00	0,00	3,00	4,00	0,00
		2025	23,81	43,81	11,43	2,86	0,00	6,67	0,00	1,90	0,95	1,90	5,71	0,95

		Any	Passejar / descansar	Passejar el gos	Portar els infants a jugar	Jugar o fer esport	Estar de pas (per escurçar camí)	Trobar-se amb gent	Passar el dia / celebració	Anar als equipaments propers	Interès cultural o botànic	Proximitat	Altres motius	NS / NC
<b>Sant Boi de Llobregat</b>	Muntanyeta	2021	22,00	36,67	14,00	6,00	1,33	7,33	0,00	5,33	1,33	0,67	4,67	0,67
		<b>2025</b>	29,94	29,94	9,55	7,01	1,91	3,18	0,64	7,64	0,64	4,46	4,46	0,64
<b>Sant Climent de Llobregat</b>	Font del Rector	<b>2025</b>	23,81	32,38	1,90	0,00	29,52	1,90	0,00	1,90	0,00	0,00	7,62	0,95
<b>Sant Feliu de Llobregat</b>	Llobregat	2021	25,33	20,67	24,67	4,00	1,33	8,00	0,67	0,67	1,33	9,33	4,02	0,00
		<b>2025</b>	24,68	37,97	21,52	2,53	1,90	1,90	0,63	1,27	1,27	1,27	5,06	0,00
<b>Sant Feliu de Llobregat / Sant Joan Despi / Sant Just Desvern</b>	Torreblanca	2021	36,67	10,00	24,67	6,67	3,33	4,67	1,33	0,67	4,67	3,33	4,01	0,00
		<b>2025</b>	42,41	13,92	15,82	6,33	4,43	1,27	3,16	0,63	1,27	0,00	10,75	0,00
<b>Sant Just Desvern</b>	Mil-lenari	2021	16,00	28,00	23,00	5,00	10,00	6,00	0,00	2,00	1,00	2,00	7,00	0,00
		<b>2025</b>	17,14	28,57	24,76	3,81	14,29	0,00	0,95	0,00	0,00	2,86	6,66	0,95
<b>Sant Vicenç dels Horts</b>	Pi Gros	2021	24,00	18,00	17,00	10,00	2,00	7,00	7,00	1,00	0,00	4,00	8,00	2,00
		<b>2025</b>	21,50	28,04	3,74	1,87	0,00	4,67	32,71	1,87	0,00	0,93	4,67	0,00
<b>Santa Coloma Cervelló</b>	Can Lluç	2021	16,00	31,00	28,00	5,00	6,00	7,00	1,00	1,00	0,00	4,00	1,00	0,00
		<b>2025</b>	27,68	40,18	9,82	7,14	5,36	0,89	0,00	0,00	0,89	1,79	6,25	0,00

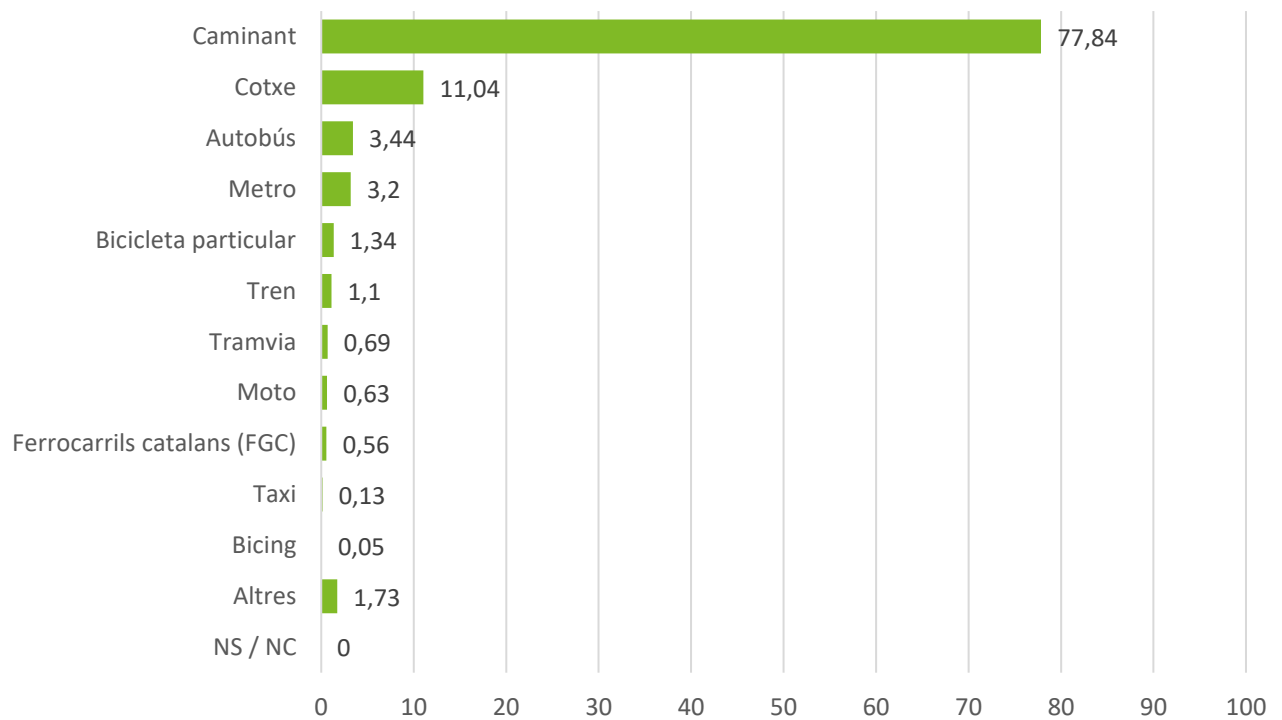
	Any	Passejar / descansar	Passejar el gos	Portar els infants a jugar	Jugar o fer esport	Estar de pas (per escurçar camí)	Trobar-se amb gent	Passar el dia / celebració	Anar als equipaments propers	Interès cultural o botànic	Proximitat	Altres motius	NS / NC	
<b>Santa Coloma de Gramenet</b>	Bastida	2021	29,33	31,33	10,00	11,33	6,00	2,67	4,67	0,00	1,33	2,00	0,67	0,67
		<b>2025</b>	25,71	41,90	1,90	8,57	4,76	1,90	3,81	1,90	1,90	2,86	1,90	2,86
	Can Zam	2021	30,69	16,83	22,77	15,84	0,00	3,96	0,00	0,00	1,98	1,98	5,94	0,00
		<b>2025</b>	25,00	15,00	17,50	16,88	1,25	5,62	3,75	0,00	1,25	4,37	8,75	0,63
	Molinet	2021	32,00	30,00	8,00	14,00	2,00	7,00	0,00	0,00	0,00	3,00	3,00	1,00
		<b>2025</b>	28,57	21,90	7,62	22,86	2,86	3,81	0,00	0,95	0,00	1,90	5,71	3,81
<b>Viladecans</b>	Can Ginestar	2021	12,50	46,15	19,23	1,92	0,96	9,62	0,00	0,96	0,00	4,81	3,84	0,00
		<b>2025</b>	20,95	51,43	8,57	0,95	2,86	9,52	0,00	0,00	0,00	1,90	3,80	0,00
	Torre-roja	2021	25,00	15,00	18,00	21,00	1,00	3,00	1,00	4,00	1,00	4,00	7,00	0,00
		<b>2025</b>	28,57	8,57	19,05	17,14	5,71	1,90	2,86	7,62	0,00	0,95	7,62	0,00

#### 4.4. MITJÀ DE TRANSPORT PER ARRIBAR AL PARC

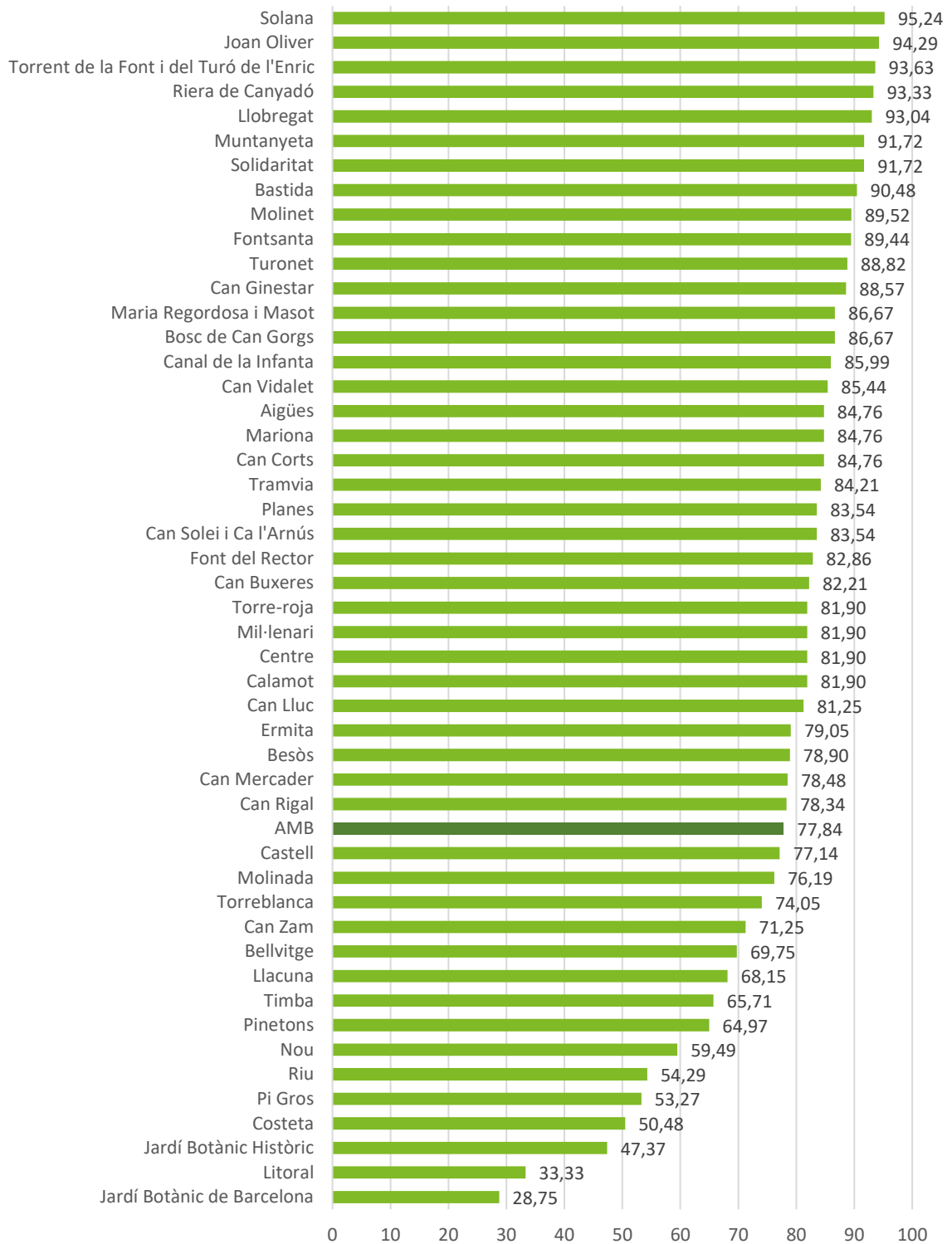
La majoria de les persones que han participat en l'enquesta ha arribat caminant al parc (77,84 %). A molta distància, segueixen les persones que s'han desplaçat en cotxe (11,04 %). El transport públic i la bicicleta són mitjans de transport poc emprats per arribar als parcs, fet que mostra la seva proximitat als llocs de residència o d'activitat de les persones.

Els parcs que destaquen perquè hi ha una proporció més gran de persones que hi arriben caminant són: el parc de la Solana (95,24 %), el de Joan Oliver (94,29 %), el del Torrent de la Font i del Turó de l'Enric (93,63 %), el de la Riera de Canyadó (93,33 %) i el del Llobregat (93,04 %). En canvi, s'observa com els parcs als quals han arribat menys persones caminant són: el Jardí Botànic de Barcelona (28,75 %) i el parc del Litoral (33,33 %).

Quin mitjà de transport ha utilitzat avui per arribar fins aquí?



## % Caminant des de l'origen



## 5. PERFIL DELS USUARIS

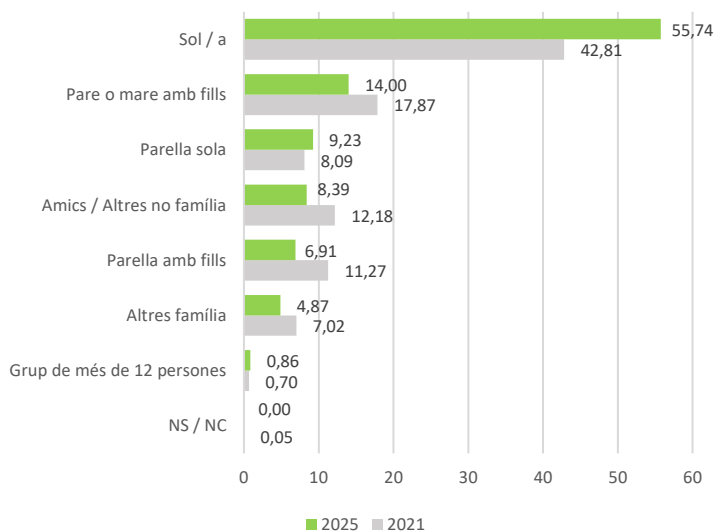
Respecte al perfil de les persones que visiten els parcs metropolitans, es recopilen una sèrie d'informacions d'acord amb la composició del grup de visita, el sexe i l'edat, la presència i edat dels menors de 16 anys, el lloc de naixement i el municipi de residència de les persones entrevistades.

A continuació es detallen aquestes informacions.

### 5.1. NOMBRE I COMPOSICIÓ DEL GRUP DE VISITANTS

Com en altres edicions, el principal motiu de visita condiona la composició i el nombre d'integrants. Així, en la present edició es repeteixen els principals motius de visita (passejar, passejar el gos i portar els infants a jugar) i, per tant, té lògica que el nombre de persones entrevistades que van soles al parc (55,74 %) encapçali la llista. Aquest percentatge augmenta respecte a l'edició anterior. Segueixen els pares o mares amb fills (14,00 %), les parelles soles (9,23 %) i els grups compostos per amics i altres persones que no són familiars (8,39 %). En global, això significa una mitjana de 2,0 persones en el grup de vista.

#### MITJANA DE PERSONES EN EL GRUP DE VISITA (2025) 2,0 PERSONES



#### MITJANA DE LES PERSONES EN EL GRUP DE VISITA

Sol/a	1,0 persones
Pare o mare amb fills	2,6 persones
Parella sola	2,0 persones
Amics / Altres no família	2,6 persones
Parella amb fills	3,9 persones
Altres família	2,8 persones
Grup de més de 12 persones	34,5 persones

		Any	Sol/a	Pare o mare amb fills	Parella sola	Amics / Altres no família	Parella amb fills	Altres familiars	Grup de més de 12 persones	NS / NC
<b>Badalona</b>	Can Solei i Ca l'Arnús	2021	44,00	18,00	9,33	7,33	13,33	6,00	2,00	0,00
		<b>2025</b>	52,53	15,82	8,86	5,70	11,39	4,43	1,27	0,00
	Riera de Canyadó	2021	68,00	6,00	16,00	4,00	1,00	5,00	0,00	0,00
		<b>2025</b>	70,48	4,76	15,24	6,67	0,95	1,90	0,00	0,00
	Torrent de la Font i del Turó de l'Enric	2021	51,33	17,33	9,33	9,33	7,33	5,33	0,00	0,00
		<b>2025</b>	76,43	7,01	3,82	7,01	1,91	3,82	0,00	0,00
<b>Badia del Vallès</b>	Joan Oliver	2021	33,00	34,00	7,00	6,00	11,00	9,00	0,00	0,00
		<b>2025</b>	49,52	21,90	3,81	3,81	10,48	9,52	0,95	0,00
<b>Barberà del Vallès</b>	Bosc de Can Gorgs	2021	56,00	8,00	12,00	9,00	6,00	8,00	0,00	1,00
		<b>2025</b>	49,52	8,57	16,19	15,24	2,86	3,81	3,81	0,00
<b>Barcelona</b>	Can Rigal	2021	45,75	14,38	8,50	10,46	9,15	11,11	0,65	0,00
		<b>2025</b>	56,69	11,46	8,28	11,46	7,01	3,82	1,27	0,00
	Jardí Botànic Històric	2021	26,00	7,00	24,00	26,00	11,00	5,00	1,00	0,00
		<b>2025</b>	33,33	6,14	23,68	21,05	7,02	8,77	0,00	0,00
	Jardí Botànic de Barcelona	2021	13,33	10,67	31,33	16,67	19,33	6,67	2,00	0,00
		<b>2025</b>	19,38	8,75	41,25	15,00	7,50	6,88	1,25	0,00
<b>Begues</b>	Costeta	2021	15,00	20,00	4,00	5,00	49,00	7,00	0,00	0,00
		<b>2025</b>	27,62	24,76	9,52	4,76	26,67	6,67	0,00	0,00
<b>Castellbisbal</b>	Ermita	2021	34,00	24,00	8,00	19,00	7,00	8,00	0,00	0,00
		<b>2025</b>	59,05	18,10	5,71	7,62	4,76	4,76	0,00	0,00
<b>Castelldefels</b>	Castell	2021	53,00	8,00	9,00	28,00	0,00	1,00	0,00	1,00
		<b>2025</b>	73,33	1,90	10,48	7,62	3,81	2,86	0,00	0,00
<b>Cerdanyola del Vallès</b>	Turonet	2021	48,00	24,00	2,00	8,00	10,00	8,00	0,00	0,00
		<b>2025</b>	54,12	17,06	9,41	10,00	4,12	5,29	0,00	0,00
<b>Cervelló</b>	Timba	2021	33,00	30,00	7,00	16,00	8,00	6,00	0,00	0,00
		<b>2025</b>	40,95	13,33	7,62	8,57	20,95	8,57	0,00	0,00
<b>Cornellà de Llobregat</b>	Can Corts	2021	57,00	5,00	13,00	15,00	4,00	6,00	0,00	0,00
		<b>2025</b>	78,10	3,81	9,52	2,86	1,90	3,81	0,00	0,00
	Can Mercader	2021	45,33	17,33	4,00	6,67	22,67	3,33	0,67	0,00
		<b>2025</b>	51,27	18,35	8,86	5,06	12,66	3,80	0,00	0,00
	Canal de la Infanta	2021	45,33	20,67	6,00	8,00	11,33	7,33	1,33	0,00
		<b>2025</b>	61,78	17,83	5,73	4,46	5,10	3,18	1,91	0,00
<b>Esplugues de Llobregat</b>	Can Vidalet	2021	38,00	28,67	6,67	8,67	10,00	7,33	0,67	0,00
		<b>2025</b>	67,09	16,46	6,33	1,27	5,06	3,80	0,00	0,00
	Solidaritat	2021	36,67	23,33	6,00	11,33	10,00	12,00	0,67	0,00
		<b>2025</b>	49,04	17,83	11,46	10,19	5,10	6,37	0,00	0,00

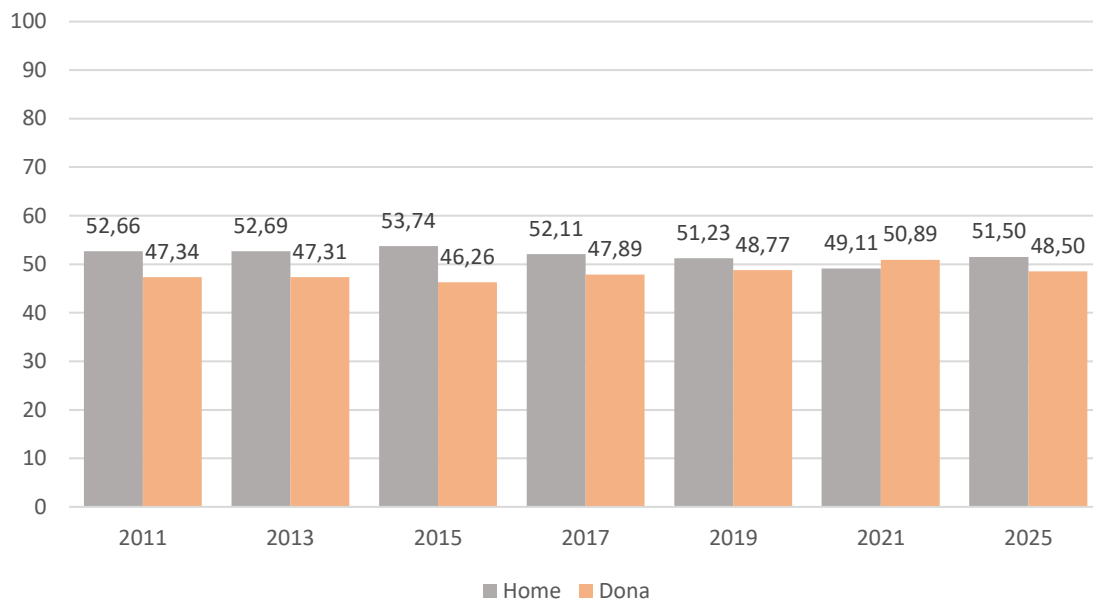
		Any	Sol/a	Pare o mare amb fills	Parella sola	Amics / Altres no família	Parella amb fills	Altres familiars	Grup de més de 12 persones	NS / NC
<b>Esplugues de Llobregat / Sant Joan Despí</b>	Fontsanta	2021	54,67	14,67	9,33	8,00	8,67	4,67	0,00	0,00
		<b>2025</b>	67,70	16,15	4,97	3,11	5,59	1,86	0,62	0,00
<b>Gavà</b>	Calamot	2021	51,00	10,00	8,00	24,00	2,00	5,00	0,00	0,00
		<b>2025</b>	64,76	8,57	6,67	14,29	2,86	2,86	0,00	0,00
<b>L'Hospitalet de Llobregat</b>	Bellvitge	2021	47,33	19,33	8,67	8,00	10,00	5,33	1,33	0,00
		<b>2025</b>	71,60	8,02	4,94	7,41	3,70	4,32	0,00	0,00
	Can Buxeres	2021	46,45	19,35	8,39	13,55	7,10	5,16	0,00	0,00
		<b>2025</b>	68,71	10,43	6,75	8,59	3,68	1,84	0,00	0,00
	Planes	2021	43,33	29,33	6,67	6,67	9,33	4,00	0,67	0,00
		<b>2025</b>	35,44	33,54	2,53	10,13	10,76	6,96	0,63	0,00
<b>Molins de Rei</b>	Mariona	2021	31,00	35,00	5,00	17,00	6,00	6,00	0,00	0,00
		<b>2025</b>	38,10	30,48	5,71	3,81	14,29	7,62	0,00	0,00
<b>Montcada i Reixac</b>	Aigües	2021	47,00	21,00	2,00	13,00	8,00	8,00	1,00	0,00
		<b>2025</b>	47,62	18,10	8,57	12,38	8,57	4,76	0,00	0,00
	Llacuna	2021	34,00	16,00	12,00	13,00	15,00	9,00	0,00	1,00
		<b>2025</b>	47,77	16,56	10,19	6,37	13,38	3,82	1,91	0,00
<b>Montgat / Tiana</b>	Tramvia	2021	41,00	38,00	1,00	4,00	9,00	6,00	1,00	0,00
		<b>2025</b>	42,11	27,19	4,39	11,40	7,89	7,02	0,00	0,00
<b>Pallejà</b>	Molinada	2021	45,00	12,00	9,00	18,00	9,00	7,00	0,00	0,00
		<b>2025</b>	67,62	7,62	10,48	11,43	0,00	2,86	0,00	0,00
<b>El Papiol</b>	Centre	2021	51,00	16,00	5,00	16,00	6,00	6,00	0,00	0,00
		<b>2025</b>	75,86	6,90	3,45	5,17	1,72	6,90	0,00	0,00
<b>El Prat de Llobregat</b>	Nou	2021	38,00	11,33	4,67	12,67	18,67	11,33	3,33	0,00
		<b>2025</b>	46,20	10,76	12,03	14,56	11,39	3,80	1,27	0,00
	Riu	2021	42,00	13,00	6,00	10,00	22,00	7,00	0,00	0,00
		<b>2025</b>	53,33	7,62	17,14	5,71	10,48	4,76	0,95	0,00
<b>Ripollet</b>	Maria Regordosa i Masot	2021	49,00	19,00	10,00	10,00	9,00	3,00	0,00	0,00
		<b>2025</b>	62,86	13,33	6,67	9,52	3,81	2,86	0,95	0,00
	Pinetons	2021	33,33	14,67	10,67	12,00	14,00	11,33	4,00	0,00
		<b>2025</b>	52,87	7,01	14,65	8,92	5,73	6,37	4,46	0,00
<b>Sant Adrià de Besòs</b>	Besòs	2021	70,00	9,33	5,33	6,67	4,00	4,67	0,00	0,00
		<b>2025</b>	59,63	13,76	8,26	8,26	5,50	4,59	0,00	0,00
	Litoral	2021	41,00	24,00	5,00	13,00	9,00	7,00	1,00	0,00
		<b>2025</b>	47,62	16,19	10,48	11,43	8,57	5,71	0,00	0,00
<b>Sant Andreu de la Barca</b>	Solana	2021	47,00	16,00	8,00	14,00	9,00	6,00	0,00	0,00
		<b>2025</b>	60,95	13,33	6,67	8,57	5,71	4,76	0,00	0,00

		Any	Sol/a	Pare o mare amb fills	Parella sola	Amics / Altres no família	Parella amb fills	Altres familiars	Grup de més de 12 persones	NS / NC
<b>Sant Boi de Llobregat</b>	Muntanyeta	2021	50,67	8,00	7,33	18,67	10,00	4,00	1,33	0,00
		<b>2025</b>	61,78	13,38	8,28	9,55	1,91	5,10	0,00	0,00
<b>Sant Climent de Llobregat</b>	Font del Rector	<b>2025</b>	66,67	9,52	8,57	5,71	3,81	5,71	0,00	0,00
<b>Sant Feliu de Llobregat</b>	Llobregat	2021	35,33	22,67	2,67	18,00	10,67	10,67	0,00	0,00
		<b>2025</b>	57,59	20,89	6,33	1,90	7,59	5,70	0,00	0,00
<b>Sant Feliu de Llobregat / Sant Joan Despí / Sant Just Desvern</b>	Torreblanca	2021	22,67	15,33	4,67	19,33	20,00	16,67	1,33	0,00
		<b>2025</b>	51,90	18,35	7,59	6,96	8,23	4,43	2,53	0,00
<b>Sant Just Desvern</b>	Mil-lenari	2021	49,00	20,00	2,00	13,00	8,00	8,00	0,00	0,00
		<b>2025</b>	54,29	20,95	3,81	7,62	7,62	5,71	0,00	0,00
<b>Sant Vicenç dels Horts</b>	Pi Gros	2021	28,00	18,00	9,00	16,00	15,00	12,00	2,00	0,00
		<b>2025</b>	49,53	4,67	8,41	11,21	8,41	8,41	9,35	0,00
<b>Santa Coloma Cervelló</b>	Can Lluç	2021	35,00	26,00	6,00	12,00	13,00	8,00	0,00	0,00
		<b>2025</b>	66,96	8,93	5,36	7,14	4,46	7,14	0,00	0,00
<b>Santa Coloma de Gramenet</b>	Bastida	2021	46,00	12,00	10,00	8,67	16,00	5,33	2,00	0,00
		<b>2025</b>	73,33	3,81	8,57	7,62	0,00	3,81	2,86	0,00
	Can Zam	2021	38,61	16,83	2,97	14,85	19,80	5,94	0,99	0,00
		<b>2025</b>	49,38	15,62	7,50	10,62	10,00	4,37	2,50	0,00
	Molinet	2021	56,00	10,00	13,00	13,00	4,00	4,00	0,00	0,00
		<b>2025</b>	58,10	14,29	13,33	5,71	4,76	3,81	0,00	0,00
<b>Viladecans</b>	Can Ginestar	2021	54,81	14,42	5,77	12,50	5,77	6,73	0,00	0,00
		<b>2025</b>	68,57	10,48	6,67	9,52	1,90	2,86	0,00	0,00
	Torre-roja	2021	41,00	26,00	9,00	5,00	14,00	5,00	0,00	0,00
		<b>2025</b>	42,86	19,05	7,62	13,33	11,43	3,81	1,90	0,00

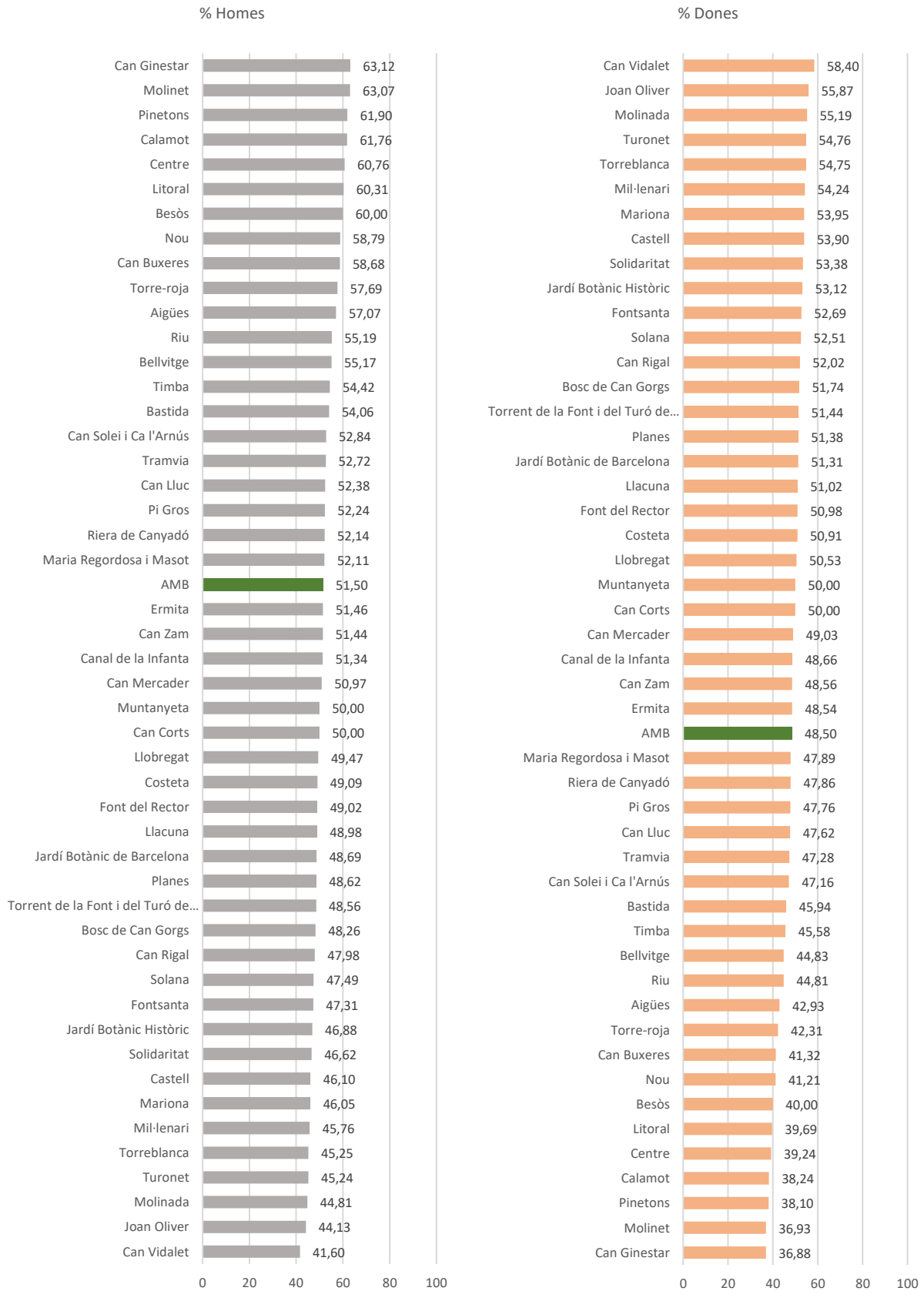
## 5.2. SEXE DELS VISITANTS

En termes generals, entre les persones que visiten els parcs hi ha una proporció semblant d'homes i de dones (51,50 % i 48,50 %, respectivament). Ara bé, malgrat aquesta paritat, hi ha parcs on s'han entrevistat més homes, com el Bosc de Can Ginestar (63,12 %), el parc del Molinet (63,07 %), el dels Pinetons (61,90 %), el del Calamot (61,76 %) o el del Centre (60,76 %). En canvi, els parcs on s'ha entrevistat més dones són el de Can Vidalet (58,40 %), el de Joan Oliver (55,87 %) i de la Molinada (55,19 %).

Em pot dir el sexe de les persones que l'acompanyen? (inclosa la persona entrevistada)\*



\*S'hi inclouen les persones soles, les que van acompanyades i les que han anat al parc en un grup organitzat.

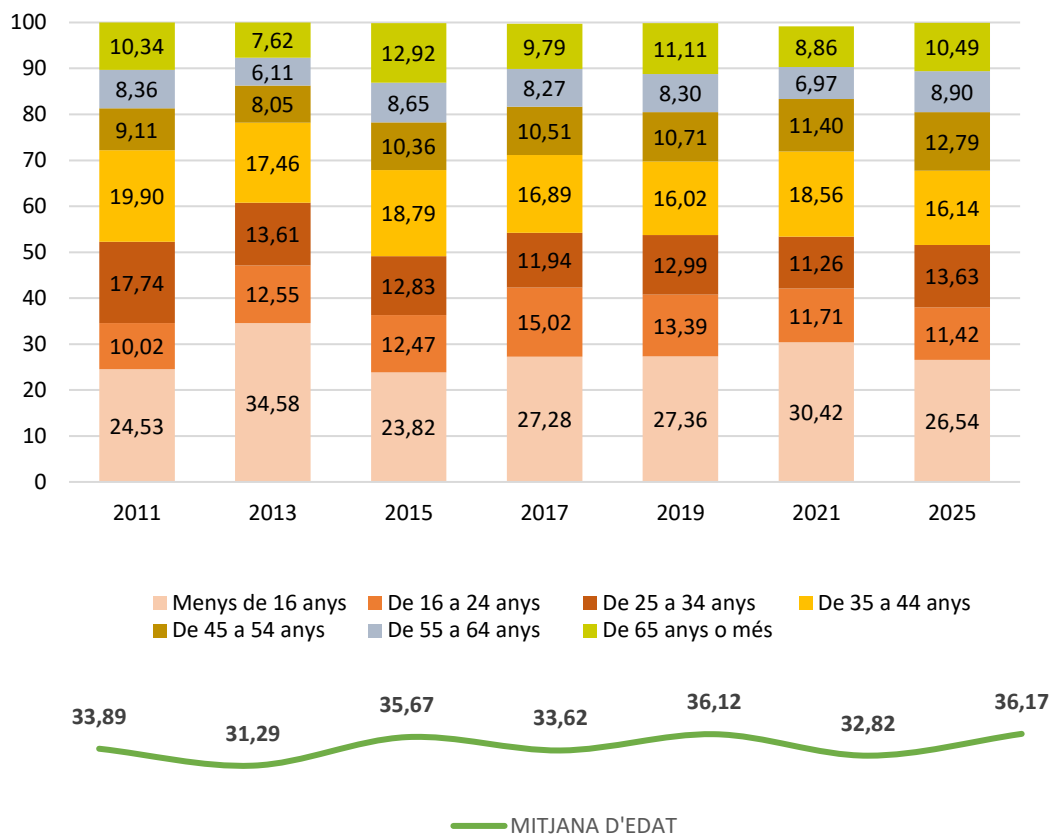


### 5.3. EDAT DELS VISITANTS

Enguany, la mitjana d'edat de les persones entrevistades se situa en 36,17 anys, de manera que ha incrementat 3,35 anys respecte a l'edició anterior. Pel que fa als grups d'edat, destaca la presència de menors de 16 anys (26,54 %) i el grup comprès entre els 35 i 44 anys (16,14 %). El nombre de persones més grans incrementa respecte a l'edició anterior i se situa en el 10,49 % per a les persones de 65 anys o més.

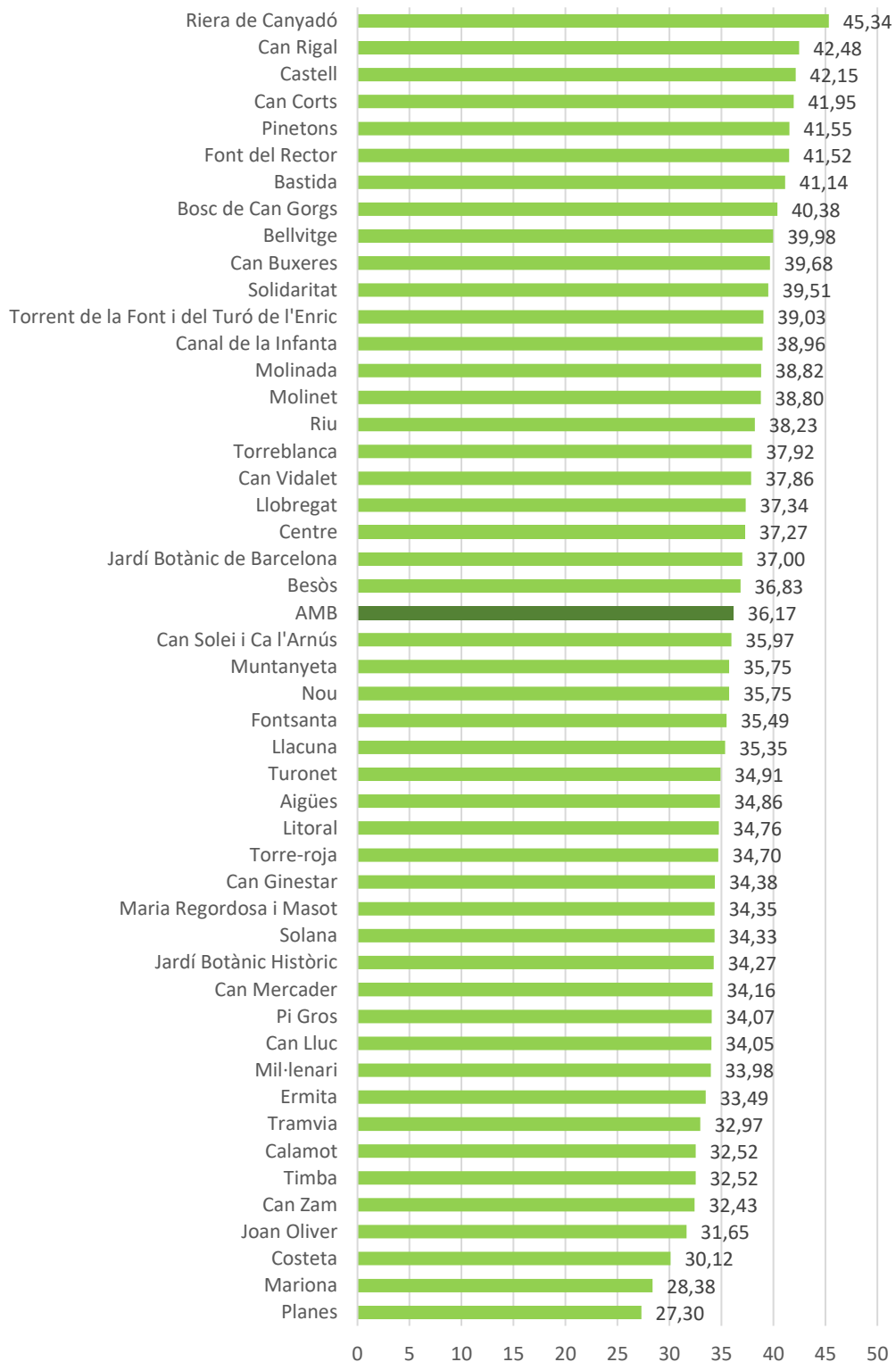
Els parcs on s'ha entrevistat persones de més edat són: el parc de la Riera de Canyadó (45,34 anys), el parc de Can Rigal (42,48 anys), el parc del Castell (42,15 anys) i el de Can Corts (41,95 anys). En canvi, els parcs amb una mitjana d'edat més jove són: el parc de les Planes (27,30 anys), el parc de la Mariona (28,38 anys) i el parc de la Costeta (30,12 anys).

Em pot dir l'edat de les persones que l'acompanyen? (inclosa la persona entrevistada)\*



\*S'hi inclouen les persones soles, les que van acompanyades i les que han anat al parc en un grup organitzat. La mitjana d'edat inclou les persones majors de 16 anys.

## Mitjana d'edat



		Any	Menys de 16 anys	De 16 a 24 anys	De 25 a 44 anys	De 45 a 64 anys	De 65 anys o més	Mitjana d'edat	Mitjana d'edat adults (16 anys i més)
<b>Badalona</b>	Can Solei i Ca l'Arnús	2021	41,49	5,67	29,90	16,75	6,19	31,73	42,53
		2025	43,21	4,20	24,94	19,01	8,64	35,97	46,49
	Riera de Canyadó	2021	5,67	17,02	23,40	36,17	16,31	43,45	47,10
		2025	3,57	13,57	29,29	33,57	20,00	45,34	42,58
	Torrent de la Font i del Turó de l'Enric	2021	22,26	10,60	36,40	23,67	7,07	34,40	41,94
		2025	11,06	18,27	28,85	26,92	14,42	39,03	39,90
<b>Badia del Vallès</b>	Joan Oliver	2021	33,63	8,07	32,74	16,14	9,42	30,64	41,78
		2025	30,77	8,91	36,44	14,57	9,31	31,65	40,94
<b>Barberà del Vallès</b>	Bosc de Can Gorgs	2021	18,64	15,25	37,85	18,64	9,60	33,93	38,73
		2025	27,43	10,42	26,74	26,04	9,38	40,38	43,28
<b>Barcelona</b>	Can Rigal	2021	26,06	9,39	28,48	17,58	17,58	37,30	47,99
		2025	26,88	8,09	30,35	18,50	16,18	42,48	45,82
	Jardí Botànic Històric	2021	19,41	10,55	40,08	18,57	10,13	38,33	41,27
		2025	5,36	17,86	54,46	18,75	3,57	34,27	37,30
	Jardí Botànic de Barcelona	2021	14,72	4,91	31,78	26,64	21,96	41,38	48,83
		2025	21,48	12,17	42,72	18,62	5,01	37,00	39,46
<b>Begues</b>	Costeta	2021	40,70	5,23	35,76	11,63	2,33	25,59	39,85
		2025	34,55	8,36	29,45	20,73	6,55	30,12	42,71
<b>Castellbisbal</b>	Ermita	2021	27,39	23,24	24,90	15,77	8,30	29,63	34,59
		2025	23,98	16,37	29,24	23,39	7,02	33,49	40,15
<b>Castelldefels</b>	Castell	2021	14,67	35,87	27,72	14,67	7,07	30,56	30,81
		2025	8,51	17,02	26,24	30,50	17,02	42,15	46,74
<b>Cerdanyola del Vallès</b>	Turonet	2021	29,28	12,17	33,55	17,76	7,24	30,07	39,67
		2025	22,79	14,29	30,27	19,39	13,27	34,91	40,97
<b>Cervelló</b>	Timba	2021	32,89	18,67	24,00	16,00	7,11	28,09	36,92
		2025	26,11	15,49	30,53	18,14	9,73	32,52	40,00
<b>Cornellà de Llobregat</b>	Can Corts	2021	8,12	17,50	28,75	26,25	19,38	41,83	43,40
		2025	3,03	28,03	20,45	33,33	15,15	41,95	37,71
	Can Mercader	2021	31,89	10,00	31,89	17,03	7,84	32,07	41,95
		2025	27,42	7,42	30,00	24,19	10,97	34,16	44,07
	Canal de la Infanta	2021	27,54	12,46	31,88	20,87	6,09	31,84	39,68
		2025	21,14	8,05	31,88	25,17	13,76	38,96	52,12
<b>Esplugues de Llobregat</b>	Can Vidalet	2021	33,60	10,30	32,25	16,26	7,59	29,74	40,60
		2025	17,23	8,40	35,29	23,53	15,55	37,86	43,92
	Solidaritat	2021	35,47	7,56	25,58	16,28	15,12	34,32	46,68
		2025	24,66	8,45	23,65	18,92	23,31	39,51	48,55
<b>Esplugues de Llobregat / Sant Joan Despí</b>	Fontsanta	2021	24,47	8,51	33,33	18,79	14,89	36,50	49,36
		2025	25,38	6,54	37,31	23,46	7,31	35,49	40,90

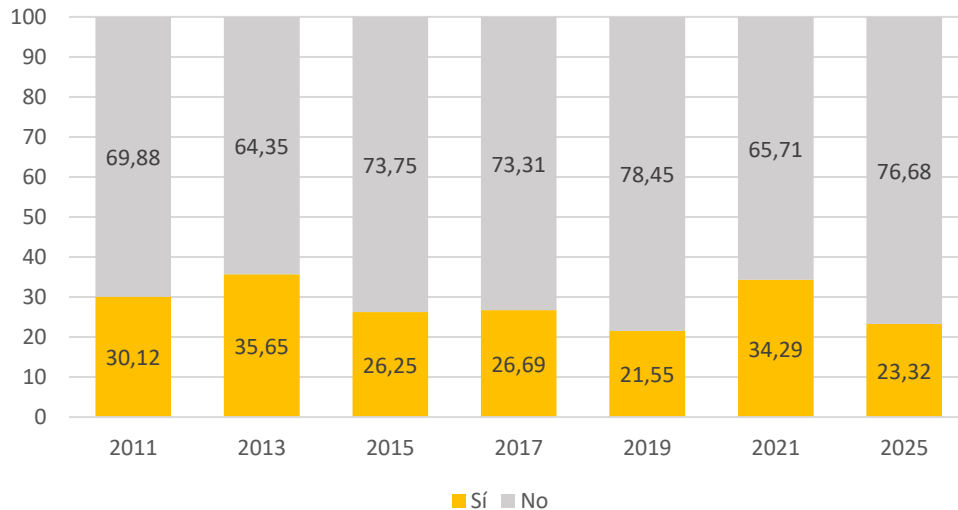
		Any	Menys de 16 anys	De 16 a 24 anys	De 25 a 44 anys	De 45 a 64 anys	De 65 anys o més	Mitjana d'edat	Mitjana d'edat adults (16 anys i més)
<b>Gavà</b>	Calamot	2021	18,13	22,28	32,12	12,95	14,51	34,60	39,00
		2025	15,88	25,88	33,53	15,29	9,41	32,52	33,23
<b>L'Hospitalet de Llobregat</b>	Bellvitge	2021	24,06	10,62	30,94	22,81	11,56	36,02	44,23
		2025	12,93	16,38	24,14	30,60	15,95	39,98	43,77
	Can Buxeres	2021	21,22	6,11	35,37	18,97	14,79	37,24	43,69
		2025	14,88	9,50	33,88	28,93	12,81	39,68	43,73
	Planes	2021	38,71	8,50	34,02	14,66	4,11	28,03	40,31
		2025	37,29	13,54	30,94	12,98	5,25	27,30	34,66
<b>Molins de Rei</b>	Mariona	2021	34,17	16,25	28,75	17,92	2,92	26,91	36,12
		2025	35,81	5,12	35,35	19,53	4,19	28,38	39,46
<b>Montcada i Reixac</b>	Aigües	2021	36,64	19,40	20,69	17,67	5,60	28,67	32,31
		2025	24,08	12,04	28,80	20,94	14,14	34,86	46,27
	Llacuna	2021	22,03	12,71	34,32	16,95	11,86	34,33	41,74
		2025	28,32	6,63	33,16	23,98	7,91	35,35	43,96
<b>Montgat / Tiana</b>	Tramvia	2021	38,36	5,48	31,96	19,63	4,57	29,59	43,00
		2025	32,22	7,11	29,29	18,83	12,55	32,97	45,42
<b>Pallejà</b>	Molinada	2021	23,23	25,25	24,75	20,71	6,06	30,73	38,58
		2025	9,09	24,68	22,08	31,82	12,34	38,82	40,21
<b>El Papiol</b>	Centre	2021	31,11	13,33	26,67	21,11	7,78	31,13	40,24
		2025	20,25	14,56	24,05	27,85	13,29	37,27	48,38
<b>El Prat de Llobregat</b>	Nou	2021	31,61	7,58	31,29	17,90	7,90	36,17	42,67
		2025	28,57	11,26	30,22	21,70	8,24	35,75	39,31
	Riu	2021	27,27	8,33	36,36	22,35	5,68	32,49	40,46
		2025	20,75	8,49	35,38	27,36	8,02	38,23	44,09
<b>Ripollet</b>	Maria Regordosa i Masot	2021	21,74	17,93	31,52	20,65	7,07	32,10	35,44
		2025	28,42	14,74	28,95	15,79	12,11	34,35	41,29
	Pinetons	2021	42,53	10,19	22,50	16,52	7,03	33,67	41,23
		2025	18,10	8,10	29,29	28,57	15,95	41,55	44,94
<b>Sant Adrià de Besòs</b>	Besòs	2021	15,86	20,26	34,36	24,23	5,29	34,05	35,42
		2025	15,26	11,05	37,89	30,00	5,79	36,83	39,83
	Litoral	2021	33,89	10,46	28,87	18,83	5,86	31,18	37,60
		2025	20,62	12,37	33,51	23,20	9,79	34,76	39,88
<b>Sant Andreu de la Barca</b>	Solana	2021	25,73	16,99	23,79	23,79	9,71	32,69	40,80
		2025	20,11	15,64	30,73	25,14	8,38	34,33	37,32
<b>Sant Boi de Llobregat</b>	Muntanyeta	2021	22,29	17,03	36,84	19,20	4,64	31,44	35,88
		2025	19,05	18,25	25,40	25,79	11,51	35,75	38,45
<b>Sant Climent de Llobregat</b>	Font del Rector	2025	13,73	11,11	26,80	33,33	15,03	41,52	47,41
<b>Sant Feliu de Llobregat</b>	Llobregat	2021	31,27	14,82	23,72	19,14	11,05	32,29	43,78
		2025	24,91	7,12	25,98	28,11	13,52	37,34	50,59

		Any	Menys de 16 anys	De 16 a 24 anys	De 25 a 44 anys	De 45 a 64 anys	De 65 anys o més	Mitjana d'edat	Mitjana d'edat adults (16 anys i més)	
<b>Sant Feliu de Llobregat / Sant Joan Despí / Sant Just Desvern</b>	Torreblanca	2021	44,75	7,79	27,54	12,68	6,52	30,55	40,41	
		<b>2025</b>	46,00	6,15	26,82	12,66	8,19	37,92	43,25	
<b>Sant Just Desvern</b>	Mil-lenari	2021	25,93	13,89	25,46	22,22	12,50	34,14	42,13	
		<b>2025</b>	26,55	8,47	33,90	18,08	12,99	33,98	42,60	
<b>Sant Vicenç dels Horts</b>	Pi Gros	2021	46,21	8,59	23,99	13,64	4,55	29,01	39,73	
		<b>2025</b>	31,39	17,49	25,56	20,63	4,93	34,07	35,30	
<b>Santa Coloma Cervelló</b>	Can Lluc	2021	36,75	10,26	24,79	19,23	7,69	29,66	43,33	
		<b>2025</b>	23,21	18,45	18,45	29,17	10,12	34,05	37,50	
<b>Santa Coloma de Gramenet</b>	Bastida	2021	48,43	6,50	21,85	14,17	9,06	36,20	46,90	
		<b>2025</b>	34,28	9,54	35,34	13,07	7,77	41,14	39,68	
	Can Zam	2021	28,51	12,45	38,15	16,06	4,82	29,59	32,83	
		<b>2025</b>	59,42	6,71	19,17	10,22	4,47	32,43	37,80	
	Molinet	2021	14,37	18,39	31,61	19,54	16,09	37,63	36,72	
		<b>2025</b>	15,34	11,36	36,93	19,32	17,05	38,80	40,77	
	<b>Viladecans</b>	Can Ginestar	2021	24,38	19,90	25,87	23,88	3,98	31,11	34,93
			<b>2025</b>	15,62	28,12	20,00	26,88	9,38	34,38	34,33
Torre-roja		2021	35,00	5,83	31,67	18,33	9,17	31,81	47,10	
		<b>2025</b>	28,46	12,31	23,85	23,85	11,54	34,70	45,90	

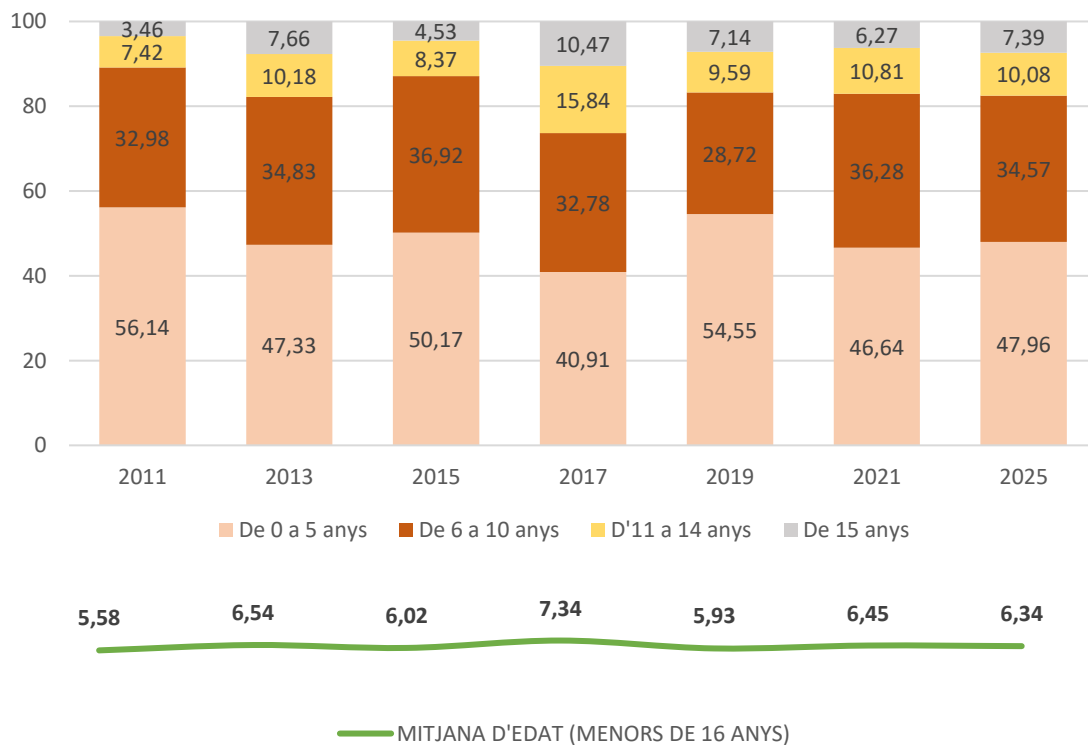
## 5.4. PRESENCIA I EDAT DE MENORS DE 16 ANYS

Enguany, un 23,32 % de les persones entrevistades anaven acompanyades de menors de 16 anys. Per a aquest grup, la mitjana d'edat se situa en 6,34 anys, xifra que disminueix lleugerament respecte a l'any anterior. El 47,96 % tenen entre zero i cinc anys, seguits del grup d'edat entre sis i deu anys (34,57 %).

Presència de menors de 16 anys\*



Grups d'edat dels menors de 16 anys\*

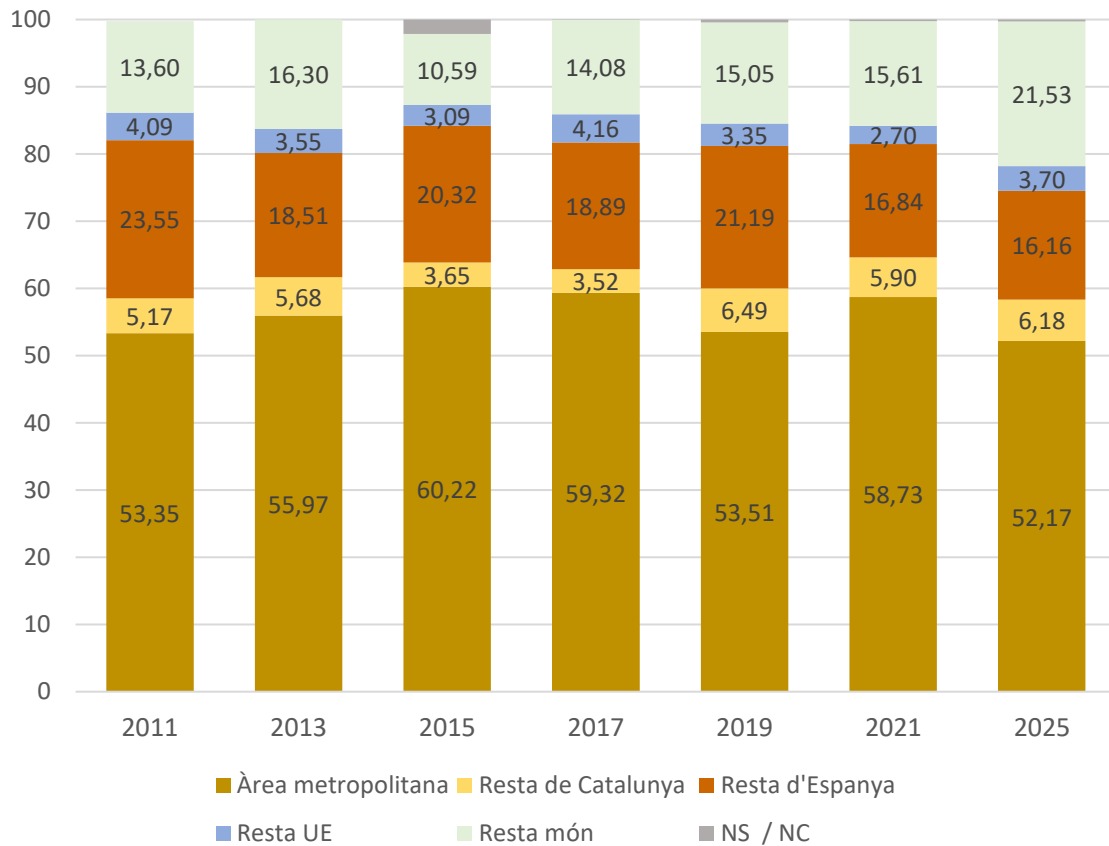


\*En aquesta secció només es tenen en compte els menors que no estan en grups organitzats.

## 5.5. LLOC DE NAIXEMENT DELS ENTREVISTATS

El 52,17 % de les persones entrevistades ha nascut a l'àrea metropolitana de Barcelona, una xifra més baixa que en l'edició anterior. Segueixen les que han nascut fora de la Unió Europea (21,53 %), i les que han nascut a la resta d'Espanya (16,16 %).

A quina població va néixer?



## 5.6. MUNICIPI DE RESIDÈNCIA DELS ENTREVISTATS

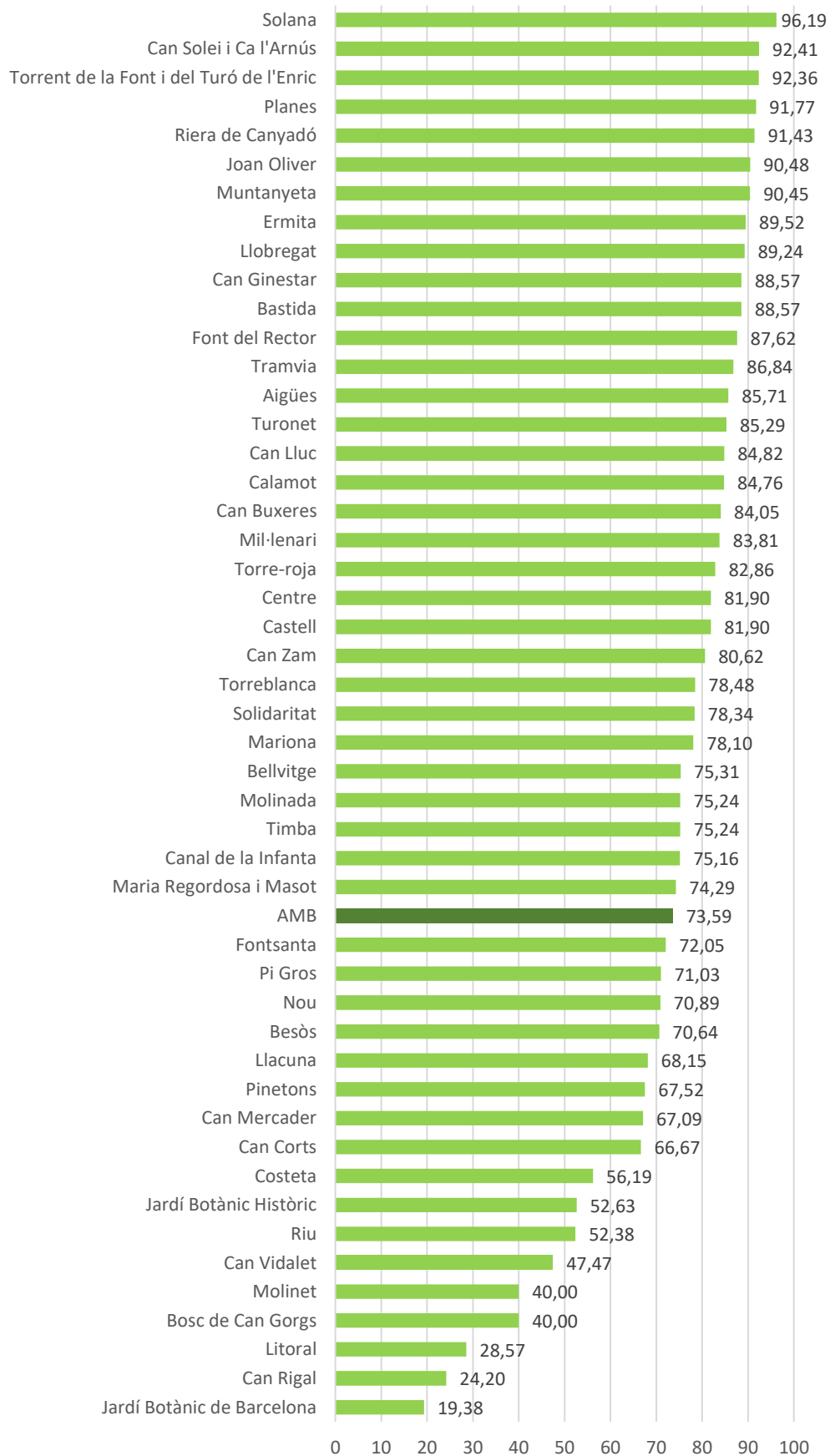
Un any més, prop de tres quartes parts de les persones entrevistades (73,59 %) resideixen al mateix municipi on es troba el parc, i el 19,69 % prové de la resta de municipis de l'àrea metropolitana. L'ús dels parcs, per tant, el fan eminentment persones que viuen a prop o a una distància no gaire llunyana.

Els parcs on s'ha entrevistat més persones que viuen al mateix municipi de residència són: el parc de la Solana (96,19 %), el parc de Can Solei i de Ca l'Arnús (92,41 %) i el parc del Torrent de la Font i del Turó de l'Enric (92,36 %). En canvi, els parcs que es podria assenyalar que reben més persones de fora el municipi són: el Jardí Botànic de Barcelona (19,38 %), el parc de Can Rigal (24,20 %) i el parc del Litoral (28,57 %).

Em podria dir a quin municipi viu habitualment?

% MUNICIPI DE RESIDÈNCIA	2011	2013	2015	2017	2019	2021	2025
El mateix municipi	-	66,19	74,72	73,93	75,01	75,13	73,59
Resta AMB	92,38	25,08	20,25	20,65	19,13	20,95	19,69
Resta RMB / resta província de Barcelona	0,44	0,55	0,29	0,20	0,29	0,54	0,56
Resta Catalunya	0,64	0,50	0,65	0,76	0,42	0,28	0,60
Resta Espanya	3,49	4,66	1,89	1,11	2,34	2,61	2,87
Resta UE	2,13	1,98	1,24	2,07	1,68	0,33	1,40
Resta món	0,68	1,04	0,61	1,28	1,08	0,11	1,23
NS /NC	0,00	0,00	0,34	0,00	0,05	0,05	0,05

## % Mateix municipi del parc



	Badalona			Badia del Vallès	Barberà del Vallès	Barcelona			Begues	Castellbisbal
	Can Solei i Ca l'Arnús	Riera de Canyadó	Torrent de la Font i del Turó de l'Enric	Joan Oliver	Bosc de Can Gorgs	Can Rigal	Jardí Botànic Històric	Jardí Botànic de Barcelona	Costeta	Ermita
Badalona	91,33	93,00	96,67							
Badia del Vallès				85,00						
Barberà del Vallès					43,00					
Barcelona						23,53	76,00	62,00		
Begues									28,00	
Castellbisbal										92,00
Castelldefels										
Cerdanyola del Vallès										
Cervelló										
Corbera de Llobregat										
Cornellà de Llobregat										
Esplugues de Llobregat										
Gavà										
L'Hospitalet de Llobregat										
Molins de Rei										
Montcada i Reixac										
Montgat										
Pallejà										
La Palma de Cervelló										
El Papiol										
El Prat de Llobregat										
Ripollet										
Sant Adrià de Besòs										
Sant Andreu de la Barca										
Sant Boi de Llobregat										
Sant Climent de Llobregat										
Sant Cugat del Vallès										
Sant Feliu de Llobregat										
Sant Joan Despí										
Sant Just Desvern										
Sant Vicenç dels Horts										
Santa Coloma de Cervelló										
Santa Coloma de Gramenet										
Tiana										
Torrelles de Llobregat										
Viladecans										
<b>Resta AMB</b>	6,00	6,00	2,67	6,00	51,00	74,51	12,00	17,33	64,00	6,00
<b>Resta Catalunya</b>				2,00	1,00	0,65	5,00	2,00	3,00	
<b>Resta Espanya</b>								1,33	1,00	
<b>Resta món</b>								1,33		
<b>Resta província Barcelona</b>	2,67	1,00	0,67	7,00	5,00	1,31	3,00	1,00	4,00	2,00
<b>Resta UE</b>							4,00	6,00		

	Castelldefels	Cerdanyola del Vallès	Cervelló	Cornellà de Llobregat			Esplugues de Llobregat		Esplugues de Llobregat / Sant Joan Despí	Gavà
	Castell	Turonet	Timba	Can Corts	Can Mercader	Canal de la Infanta	Can Vidalet	Solidaritat	Fontsanta	Calamot
Badalona										
Badia del Vallès										
Barberà del Vallès										
Barcelona										
Begues										
Castellbisbal										
Castelldefels	87,00									
Cerdanyola del Vallès		89,33								
Cervelló			8,00							
Corbera de Llobregat										
Cornellà de Llobregat				79,00	46,67	78,00				
Esplugues de Llobregat							49,33	68,67	2,67	
Gavà										83,00
L'Hospitalet de Llobregat										
Molins de Rei										
Montcada i Reixac										
Montgat										
Pallejà										
La Palma de Cervelló										
El Papiol										
El Prat de Llobregat										
Ripollet										
Sant Adrià de Besòs										
Sant Andreu de la Barca										
Sant Boi de Llobregat										
Sant Climent de Llobregat										
Sant Cugat del Vallès										
Sant Feliu de Llobregat										
Sant Joan Despí									73,33	
Sant Just Desvern										
Sant Vicenç dels Horts										
Santa Coloma de Cervelló										
Santa Coloma de Gramenet										
Tiana										
Torrelles de Llobregat										
Viladecans										
Resta AMB	1,00	7,33	9,00	2,00	5,00	2,00	48,00	29,33	23,33	16,00
Resta Catalunya	1,00				0,67					
Resta Espanya	1,00		1,00				0,67			
Resta món		0,67				0,67				
Resta província Barcelona	1,00	2,67	1,00		2,67	1,33	1,33	2,00		1,00
Resta UE									0,67	

	El Prat de Llobregat		Ripollet		Sant Adrià de Besòs		Sant Andreu de la Barca	Sant Boi de Llobregat
	Nou	Riu	Maria Regordosa i Masot	Pinetons	Besòs	Litoral	Solana	Muntanyeta
Badalona								
Badia del Vallès								
Barberà del Vallès								
Barcelona								
Begues								
Castellbisbal								
Castelldefels								
Cerdanyola del Vallès								
Cervelló								
Corbera de Llobregat								
Cornellà de Llobregat								
Esplugues de Llobregat								
Gavà								
L'Hospitalet de Llobregat								
Molins de Rei								
Montcada i Reixac								
Montgat								
Pallejà								
La Palma de Cervelló								
El Papiol								
El Prat de Llobregat	71,33	71,00						
Ripollet			68,00	74,00				
Sant Adrià de Besòs					66,67	26,00		
Sant Andreu de la Barca							96,00	
Sant Boi de Llobregat								92,00
Sant Climent de Llobregat								
Sant Cugat del Vallès								
Sant Feliu de Llobregat								
Sant Joan Despí								
Sant Just Desvern								
Sant Vicenç dels Horts								
Santa Coloma de Cervelló								
Santa Coloma de Gramenet								
Tiana								
Torrelles de Llobregat								
Viladecans								
Resta AMB	24,67	23,00	29,00	16,00	31,33	67,00	3,00	5,33
Resta Catalunya	1,33	1,00						
Resta Espanya								1,33
Resta món								
Resta província Barcelona	2,67	5,00	3,00	1,00	1,33	7,00	1,00	0,67
Resta UE					0,67			0,67

	Sant Feliu de Llobregat / Sant Joan Despí / Sant Just Desvern	Sant Just Desvern	Sant Vicenç dels Horts	Santa Coloma Cervelló	Santa Coloma de Gramenet			Viladecans	
	Torreblanca	Mil-lenari	Pi Gros	Can Lluç	Bastida	Can Zam	Molinet	Can Ginestar	Torre-roja
Badalona									
Badia del Vallès									
Barberà del Vallès									
Barcelona									
Begues									
Castellbisbal									
Castelldefels									
Cerdanyola del Vallès									
Cervelló									
Corbera de Llobregat									
Cornellà de Llobregat									
Esplugues de Llobregat									
Gavà									
L'Hospitalet de Llobregat									
Molins de Rei									
Montcada i Reixac									
Montgat									
Pallejà									
La Palma de Cervelló									
El Papiol									
El Prat de Llobregat									
Ripollet									
Sant Adrià de Besòs									
Sant Andreu de la Barca									
Sant Boi de Llobregat									
Sant Climent de Llobregat									
Sant Cugat del Vallès									
Sant Feliu de Llobregat	27,33								
Sant Joan Despí	24,00								
Sant Just Desvern	8,67	8,00							
Sant Vicenç dels Horts			74,00						
Santa Coloma de Cervelló				94,00					
Santa Coloma de Gramenet					83,33	83,17	33,00		
Tiana									
Torrelles de Llobregat									
Viladecans								98,8	84,00
Resta AMB	32,67	18,00	19,00	6,00	16,67	14,85	66,00	1,92	9,00
Resta Catalunya	1,33		2,00						2,00
Resta Espanya	2,67		1,00						1,00
Resta món	0,67								
Resta província Barcelona	2,00	2,00	4,00			0,99	1,00		3,00
Resta UE						0,99			1,00

## 6. SÍNTESI DE RESULTATS

A continuació es presenten els principals resultats de l'edició 2025:

- En la valoració global dels parcs es recullen dos aspectes: la qualitat esperada (l'expectativa) i la qualitat percebuda. **La qualitat esperada del parcs se situa en 7,27** punts de mitjana en una escala del 0 al 10. La **qualitat percebuda** obté un **7,92** sobre 10 punts, i arriba, així, a la millor puntuació de la sèrie.
- **L'índex de satisfacció disminueix lleugerament fins al 109 %** a causa de l'increment de la qualitat esperada. Això significa que, en termes globals es valora la qualitat percebuda 1,09 punts per sobre del que els usuaris s'esperaven, per tant, s'acompleix l'expectativa.
- Els aspectes de l'entorn, en termes generals, fan referència als elements que caracteritzen l'ambient del parc. En canvi, els aspectes dels serveis, copsen les intervencions que es duen a terme al parc i que tenen com a objectiu oferir una millor qualitat de servei a les persones que els visiten. Els tres aspectes més ben valorats en la present edició són: **la tranquil·litat (8,48), la proximitat del parc (8,43) i el disseny del parc (8,05)**.
- **Els aspectes que més agraden dels parcs** a les persones entrevistades són: **la natura**, la vegetació i el seu valor natural (**44,15 %**); **la tranquil·litat**, la desconexió i el descans que ofereixen (**36,30 %**); **les seves instal·lacions**, mobiliari, equipament i activitats (**17,53 %**), i **l'amplitud i extensió (15,77 %)**.
- **Els aspectes menys ben valorats** per les persones entrevistades són la **insuficiència o el disseny de mobiliari i equipaments (13,91 %)**, **la brutícia (11,65 %)**, **la manca de manteniment de la vegetació (10,48 %)** i **la manca de manteniment del mobiliari (9,64 %)**.
- **Per millorar els parcs, les persones entrevistades proposen** principalment millores en **equipaments i mobiliari (31,19 %)**, **més vegetació, elements naturals i ombres (23,76 %)**, **més neteja (12,25 %)** i **més espais de joc infantil (10,20 %)**.
- D'acord amb les persones entrevistades **els parcs són importants**, sobretot, perquè aporten **desconexió, benestar i salut mental (45,70 %)**, **contacte amb la natura (26,51 %)** i **possibilitats de joc per als infants (19,18 %)**.
- El **44,99 %** de les persones entrevistades creuen que **els gossos han de poder anar a qualsevol zona del parc, però lligats**.
- El **46,02 %** de les persones entrevistades afirma que **va diàriament al parc i un 27,57 % ho fa setmanalment**.
- **Els parcs reben més visites a les hores de la tarda (63,68 %) i el matí (52,03 %)**. Tot i així, el 24,62 % de les persones els visiten durant el migdia i un 14,14 % ho fa a partir de les vuit del vespre.
- **L'estada mitjana** de les persones entrevistades és **d'una hora i divuit minuts**.
- **Els principals motius de visita són: el passeig i el descans (28,33 %), passejar el gos (27,31 %) i portar els infants a jugar (12,90 %)**.
- El **77,84 % de les persones entrevistades ha arribat caminant al parc**. A molta distància, els segueixen les persones que s'hi han desplaçat en cotxe (11,04 %). El metro, l'autobús i la bicicleta són mitjans poc emprats per arribar al parc.
- Un **55,74 % de les persones entrevistades van soles al parc**. Segueixen els pares o mares amb fills (14,00 %), les parelles soles (9,23 %), amics i altres persones fora de la família (8,39 %).

- En termes generals, entre les persones que visiten els parcs **hi ha una proporció similar d'homes i de dones (51,50 % i 48,50 %, respectivament).**
- **La mitjana d'edat** dels visitants entrevistats se situa en **36,17 anys**. Destaca la presència de **menors de 16 anys (26,54 %)** i el grup comprès entre els **35 i 44 anys (16,14 %)**.
- Dins dels grups de visita, hi ha una presència del **23,32 % dels menors de 16 anys**. Per a aquest grup, **la mitjana d'edat se situa en els 6,34 anys**. El 47,96 % té entre zero i cinc anys, seguit dels grups d'edat entre sis i deu anys (34,57 %).
- **El 52,17 % de les persones entrevistades ha nascut a l'àrea metropolitana de Barcelona**. Els segueixen les persones nascudes a la resta del món (21,53 %) i les nascudes a la resta d'Espanya (16,16 %).
- Gairebé **tres quartes parts de les persones entrevistades (73,59 %) pertanyen al mateix municipi on s'ubica el parc**, i el **19,69 % provenen de la resta de municipis de l'àrea metropolitana**.

## 8. ANNEX

### 8.1. Taula resum: satisfacció i valoració dels parcs

		Any	Tranquil·litat	Neteja general del parc	Comportament i cura dels altres	Seguretat al parc	Vegetació (quantitat / varietat / manteniment)	Proximitat del parc	Disseny del parc	Mobiliari urbà	Zones amb jocs infantils	Enllumenat del parc	Senyalització dins del parc	Lavabos (neteja i quantitat)	Àrees d'esbarjo per a gossos	Jugatècnica i activitats d'aquest equipament	Qualitat esperada (expectativa)	Qualitat percebuda	Satisfacció
<b>Badalona</b>	Can Solei i Ca l'Arnús	2021	8,56	7,1	6,48	7,4	-	8,69	8,31	7,19	8,11	6,04	6,83	-	-	-	7,00	7,87	112 %
		2025	8,71	7,61	6,77	7,34	8,28	8,96	8,45	7,61	8,04	5,87	7,31	-	6,3	7,42	7,71	8,22	107 %
	Riera de Canyadó	2021	8,71	7,29	6,04	7,32	-	9,14	8,11	7,66	-	6,76	5,92	-	-	-	6,81	7,84	115 %
		2025	9,01	6,82	6,46	7,61	6,82	8,70	8,05	6,86	-	6,7	5,43	-	-	-	7,20	7,64	106 %
	Torrent de la Font i del Turó de l'Enric	2021	8,3	7,49	6,29	7,01	-	8,59	7,69	7,28	6,99	6,65	6,99	-	-	-	6,33	7,68	121 %
		2025	8,67	7,49	6,67	7,59	7,62	8,78	8,18	7,48	6,99	6,7	7,18	-	7,0	7,48	6,79	7,88	116 %
<b>Badia del Vallès</b>	Joan Oliver	2021	7,55	7,01	5,58	6,27	-	9,05	7,06	7,31	7,38	7,32	5,41	-	-	-	6,66	7,26	109 %
		2025	7,96	7,10	5,58	7,19	6,85	8,98	6,9	7,02	7,21	6,94	6,01	-	-	8,1	7,06	7,44	105 %
<b>Barberà del Vallès</b>	Bosc de Can Gorgs	2021	8,53	6,97	5,42	6,37	-	8,57	7,88	7,37	6,49	4,47	6,68	-	-	-	6,11	7,60	124 %
		2025	8,64	7,25	6,12	7,04	6,46	8,47	7,95	7,61	6,27	6,71	7,15	-	7,07	7,49	6,99	7,64	109 %
<b>Barcelona</b>	Can Rigal	2021	8,39	7,73	6,8	7,31	-	7,65	8,48	8,1	7,74	7,53	7,12	-	-	-	6,84	8,16	119 %
		2025	8,78	8,32	7,26	7,64	8,58	7,82	8,56	8,18	7,76	7,77	7,92	-	8,23	8,04	7,61	8,53	112 %
	Jardí Botànic Històric	2021	9,28	8,87	8,52	8,97	-	7,56	8,93	8,47	-	7,94	8,12	-	-	-	7,45	8,73	117 %
		2025	9,4	9,31	8,82	9,17	9,14	8,00	9,03	8,47	-	8,15	8,14	-	-	7,73	7,99	9,05	113 %
	Jardí Botànic de Barcelona	2021	9,56	9,27	8,99	9,31	-	7,64	8,83	8,4	-	8,32	8,51	8,04	-	-	7,48	8,74	117 %
		2025	9,52	9,36	9,35	9,7	8,25	7,5	8,54	8,13	-	9,24	8,31	9,25	-	8,35	8,09	8,52	105 %

		Any	Tranquil·litat	Neteja general del parc	Comportament i cura dels altres	Seguretat al parc	Vegetació (quantitat / varietat / manteniment)	Proximitat del parc	Disseny del parc	Mobiliari urbà	Zones amb jocs infantils	Enllumenat del parc	Senyalització dins del parc	Lavabos (neteja i quantitat)	Àrees d'esbarjo per a gossos	Jugatècnica i activitats d'aquest equipament	Qualitat esperada (expectativa)	Qualitat percebuda	Satisfacció
<b>Begues</b>	Costeta	2021	8,56	8,37	7,61	7,52	-	7,02	8,38	7,3	8,27	6,07	7,15	-	-	-	7,03	8,19	116 %
		<b>2025</b>	9,10	7,42	6,93	8,17	8,3	8,07	8,22	7,93	7,87	6,72	7,21	-	-	7,91	7,50	8,08	108 %
<b>Castellbisbal</b>	Ermita	2021	8,68	7,61	6,47	6,9	-	7,84	8,08	7,82	7,5	7,12	6,41	-	-	-	6,81	7,69	113 %
		<b>2025</b>	8,99	7,76	6,86	7,49	7,90	7,81	7,8	7,69	7,73	7,65	7,36	-	7,55	8,18	7,40	7,84	106 %
<b>Castelldefels</b>	Castell	2021	8,45	6,49	4,99	6,67	-	8,59	8,63	7,54	-	7,20	6,51	-	-	-	7,15	7,87	110 %
		<b>2025</b>	8,70	7,18	5,88	7,29	8,37	8,73	8,47	7,71	-	7,71	7,22	-	-	-	7,69	8,43	110 %
<b>Cerdanyola del Vallès</b>	Turonet	2021	7,69	6,79	5,52	7,1	-	8,61	7,92	7,26	7,82	6,95	6,64	-	-	-	6,32	7,58	120 %
		<b>2025</b>	8,34	6,69	6,04	7,41	7,35	8,73	8	7,34	7,73	7,37	7,10	-	7,02	7,68	7,26	7,77	107 %
<b>Cervelló</b>	Timba	2021	8,06	6,72	5,57	7,74	-	8,72	8,18	7,65	7,27	7,36	7,23	-	-	-	7,11	7,81	110 %
		<b>2025</b>	8,63	6,20	5,87	7,68	6,87	8,13	8,00	7,53	6,9	6,79	6,96	-	-	7,38	7,16	7,47	104 %
<b>Cornellà de Llobregat</b>	Can Corts	2021	8,60	7,50	6,81	7,46	-	8,61	8,16	7,51	-	7,55	6,72	-	-	-	6,90	7,80	113 %
		<b>2025</b>	8,83	7,90	6,52	7,57	8,12	8,18	8,39	7,85	-	7,82	7,31	-	7,50	-	7,05	8,11	115 %
	Can Mercader	2021	8,57	8,02	7,01	7,54	-	7,93	8,43	7,65	7,86	7,21	7,09	5,95	-	-	7,42	8,14	110 %
		<b>2025</b>	8,77	8,04	7,35	7,88	8,3	8,41	8,78	7,85	8,19	7,25	7,52	7,00	7,50	8,2	7,89	8,49	108 %
	Canal de la Infanta	2021	8,61	7,65	6,68	7,19	-	8,63	8,48	7,96	7,79	6,75	6,76	-	-	-	7,11	8,03	113 %
		<b>2025</b>	8,63	7,93	7,13	7,72	8,0	8,79	8,46	8,08	7,95	6,44	7,48	-	4,93	7,61	7,63	8,14	107 %
<b>Esplugues de Llobregat</b>	Can Vidalet	2021	8,80	8,27	7,21	8,37	-	8,81	8,91	8,41	8,24	8,16	7,84	-	-	-	7,56	8,39	111 %
		<b>2025</b>	9,02	8,04	7,03	8,32	8,49	8,84	8,80	8,30	8	8,22	8,08	6,07	-	7,88	7,52	8,62	115 %
	Solidaritat	2021	8,10	8,26	6,53	7,3	-	8,24	8,35	8,45	7,92	7,79	7,4	-	-	-	7,30	8,19	112 %
		<b>2025</b>	8,14	7,92	6,32	7,03	7,11	8,55	8,24	7,92	7,93	7,69	6,95	-	-	-	7,71	8,17	106 %

		Any	Tranquil·litat	Neteja general del parc	Comportament i cura dels altres	Seguretat al parc	Vegetació (quantitat / varietat / manteniment)	Proximitat del parc	Disseny del parc	Mobiliari urbà	Zones amb jocs infantils	Enllumenat del parc	Senyalització dins del parc	Lavabos (neteja i quantitat)	Àrees d'esbarjo per a gossos	Jugatècament i activitats d'aquest equipament	Qualitat esperada (expectativa)	Qualitat percebuda	Satisfacció
<b>Esplugues de Llobregat / Sant Joan Despi</b>	Fontsanta	2021	8,81	8,19	6,9	7,98	-	8,9	8,57	8,03	8,22	7,82	7,66	-	-	-	7,35	8,36	114 %
		<b>2025</b>	8,72	7,93	6,79	7,89	8,13	8,95	8,52	7,71	7,93	7,79	7,53	-	7,36	7,80	7,66	8,31	109 %
<b>Gavà</b>	Calamot	2021	8,53	7,26	6,03	6,72	-	8,35	8,3	8,01	7,17	7,42	6,18	-	-	-	7,10	8,03	113 %
		<b>2025</b>	8,61	7,03	6,26	7,27	7,67	8,37	7,99	7,68	7,26	7,48	6,89	-	-	-	7,39	7,98	108 %
<b>L'Hospitalet de Llobregat</b>	Bellvitge	2021	7,93	6,99	6,02	6,78	-	8,38	8,11	7,7	6,97	6,78	6,58	-	-	-	6,85	7,79	114 %
		<b>2025</b>	8,30	7,40	6,34	7,01	7,71	8,65	8,12	7,6	7,36	7,06	7,05	6,08	6,67	7,64	7,06	7,86	111 %
	Can Buxeres	2021	8,37	7,51	6,67	6,54	-	8,59	8,22	7,63	7,59	7,1	6,99	-	-	-	7,25	7,94	109 %
		<b>2025</b>	8,20	7,16	6,47	6,69	7,40	8,61	8,24	7,44	7,57	7,23	6,69	-	7,41	7,57	7,17	7,92	111 %
	Planes	2021	7,31	7,39	5,97	6,42	-	8,51	8,49	8,08	8,73	7,53	6,73	-	-	-	6,78	7,83	116 %
		<b>2025</b>	7,54	6,93	6,1	6,49	7,92	8,64	8,74	8,07	8,81	7,26	7,33	-	7,99	8,36	7,34	8,13	111 %
<b>Molins de Rei</b>	Mariona	2021	7,77	6,75	6,19	6,78	-	8,23	7,85	7,49	7,14	6,73	5,63	-	-	-	6,85	7,63	111 %
		<b>2025</b>	7,90	7,10	6,30	7,21	7,73	8,62	7,72	7,18	7,11	6,59	6,8	-	5,49	7,89	7,01	7,70	110 %
<b>Montcada i Reixac</b>	Aigües	2021	7,90	7,04	5,25	6,28	-	8,22	7,46	6,61	7,16	6,92	5,81	-	-	-	6,20	7,44	120 %
		<b>2025</b>	7,49	6,04	5,12	6,71	6,04	7,94	6,75	6,49	6,95	6,67	6,06	-	-	7,41	6,54	7,13	109 %
	Llacuna	2021	8,31	6,84	6,09	6,83	-	8,59	8,03	7,03	6,83	6,22	6,22	-	-	-	6,91	7,79	113 %
		<b>2025</b>	8,88	6,89	6,36	7,03	6,95	8,62	8,06	6,81	7,33	5,81	6,77	-	6,85	7,29	7,4	7,85	106 %
<b>Montgat / Tiana</b>	Tramvia	2021	8,21	7,18	6,35	7,09	-	8,86	7,77	7,1	7,72	6,67	6,57	-	-	-	7,06	7,59	107 %
		<b>2025</b>	8,54	6,75	5,97	6,7	6,98	9,00	7,52	7,46	7,82	6,54	6,64	-	7,61	7,12	7,03	7,57	108 %
<b>Pallejà</b>	Molinada	2021	7,03	6,16	5,33	6,64	-	8,02	7,48	7,13	6,21	6,28	5,32	-	-	-	6,51	7,18	110 %
		<b>2025</b>	8,03	6,67	5,78	7,26	7,28	8,43	7,31	7,5	6,78	6,75	6,63	-	-	7,49	7,04	7,44	106 %

		Any	Tranquil·litat	Neteja general del parc	Comportament i cura dels altres	Seguretat al parc	Vegetació (quantitat / varietat / manteniment)	Proximitat del parc	Disseny del parc	Mobiliari urbà	Zones amb jocs infantils	Enllumenat del parc	Senyalització dins del parc	Lavabos (neteja i quantitat)	Àrees d'esbarjo per a gossos	Jugatècnica i activitats d'aquest equipament	Qualitat esperada (expectativa)	Qualitat percebuda	Satisfacció
<b>El Papiol</b>	Centre	2021	7,58	6,9	5,95	7,13	-	8,68	6,32	7,41	6,72	6,81	6,41	-	-	-	6,35	6,90	109 %
		<b>2025</b>	<b>8,31</b>	<b>7,61</b>	<b>6,07</b>	<b>6,88</b>	<b>7,85</b>	<b>8,20</b>	<b>6,95</b>	<b>7,32</b>	<b>6,58</b>	<b>7,15</b>	<b>7,52</b>	-	-	-	<b>6,75</b>	<b>7,33</b>	<b>108 %</b>
<b>El Prat de Llobregat</b>	Nou	2021	8,45	8,00	6,46	7,02	-	8,28	8,69	8,25	8,3	7,27	7,54	5,01	-	-	7,34	8,29	113 %
		<b>2025</b>	<b>8,77</b>	<b>7,46</b>	<b>6,39</b>	<b>7,42</b>	<b>8,06</b>	<b>8,20</b>	<b>8,63</b>	<b>8,29</b>	<b>8,18</b>	<b>7,60</b>	<b>7,27</b>	<b>6,11</b>	<b>7,58</b>	<b>8,01</b>	<b>7,64</b>	<b>8,30</b>	<b>109 %</b>
	Riu	2021	8,23	7,66	6,72	7,31	-	7,50	8,06	7,82	7,80	5,42	6,84	-	-	-	6,91	7,98	116 %
		<b>2025</b>	<b>8,68</b>	<b>7,80</b>	<b>6,85</b>	<b>7,53</b>	<b>7,61</b>	<b>7,83</b>	<b>8,06</b>	<b>7,97</b>	<b>8,18</b>	<b>6,03</b>	<b>7,28</b>	-	<b>7,10</b>	<b>7,77</b>	<b>7,38</b>	<b>7,99</b>	<b>108 %</b>
<b>Ripollet</b>	Maria Regordosa i Masot	2021	7,77	6,70	5,48	6,13	-	7,96	7,15	6,99	6,44	6,99	5,79	-	-	-	6,11	7,18	117 %
		<b>2025</b>	<b>7,31</b>	<b>6,12</b>	<b>5,34</b>	<b>6,02</b>	<b>7,13</b>	<b>8,41</b>	<b>7,23</b>	<b>7,32</b>	<b>7,27</b>	<b>6,57</b>	<b>6,33</b>	-	-	<b>7,73</b>	<b>6,21</b>	<b>6,98</b>	<b>112 %</b>
	Pinetons	2021	8,21	7,52	5,93	7,3	-	8,42	8,33	7,58	7,45	6,95	6,69	-	-	-	7,06	8,15	115 %
		<b>2025</b>	<b>8,6</b>	<b>7,29</b>	<b>6,64</b>	<b>7,49</b>	<b>7,41</b>	<b>8,40</b>	<b>8,00</b>	<b>7,52</b>	<b>7,28</b>	<b>6,93</b>	<b>7,15</b>	-	-	<b>8,04</b>	<b>7,41</b>	<b>7,89</b>	<b>106 %</b>
<b>Sant Adrià de Besòs</b>	Besòs	2021	7,07	6,65	4,70	5,18	-	8,75	7,68	6,36	-	5,59	4,65	-	-	-	5,70	7,02	123 %
		<b>2025</b>	<b>7,52</b>	<b>5,74</b>	<b>5,26</b>	<b>6,22</b>	<b>5,17</b>	<b>8,58</b>	<b>7,36</b>	<b>6,07</b>	<b>3,81</b>	<b>6,26</b>	<b>5,38</b>	-	<b>6,81</b>	-	<b>6,32</b>	<b>6,83</b>	<b>108 %</b>
	Litoral	2021	7,88	6,57	6,28	6,18	-	6,11	6,93	7,15	6,76	6,30	5,61	-	-	-	6,02	7,14	119 %
		<b>2025</b>	<b>8,14</b>	<b>5,95</b>	<b>5,68</b>	<b>5,89</b>	<b>6,89</b>	<b>7,12</b>	<b>7,03</b>	<b>7,07</b>	<b>6,90</b>	<b>6,18</b>	<b>6,23</b>	-	-	-	<b>6,25</b>	<b>6,95</b>	<b>111 %</b>
<b>Sant Andreu de la Barca</b>	Solana	2021	7,07	6,99	5,19	5,72	-	8,79	7,47	7,40	7,10	6,61	6,24	-	-	-	6,85	7,40	108 %
		<b>2025</b>	<b>6,55</b>	<b>6,04</b>	<b>4,79</b>	<b>5,80</b>	<b>6,65</b>	<b>8,28</b>	<b>6,95</b>	<b>7,00</b>	<b>6,60</b>	<b>5,88</b>	<b>6,31</b>	-	-	<b>6,21</b>	<b>6,49</b>	<b>6,83</b>	<b>105 %</b>
<b>Sant Boi de Llobregat</b>	Muntanyeta	2021	8,35	7,33	6,18	6,98	-	8,25	7,95	7,65	7,63	6,99	6,53	-	-	-	6,89	7,79	113 %
		<b>2025</b>	<b>8,25</b>	<b>7,04</b>	<b>6,19</b>	<b>7,19</b>	<b>7,35</b>	<b>8,58</b>	<b>7,90</b>	<b>7,46</b>	<b>7,17</b>	<b>7,13</b>	<b>6,71</b>	-	<b>6,48</b>	<b>7,64</b>	<b>7,31</b>	<b>7,89</b>	<b>108 %</b>

		Any	Tranquil·litat	Neteja general del parc	Comportament i cura dels altres	Seguretat al parc	Vegetació (quantitat / varietat / manteniment)	Proximitat del parc	Disseny del parc	Mobiliari urbà	Zones amb jocs infantils	Enllumenat del parc	Senyalització dins del parc	Lavabos (neteja i quantitat)	Àrees d'esbarjo per a gossos	Jugatècnica i activitats d'aquest equipament	Qualitat esperada (expectativa)	Qualitat percebuda	Satisfacció
<b>Sant Climent de Llobregat</b>	Font del Rector	2025	8,79	6,32	5,83	8,05	6,64	8,80	8,03	7,29	-	8,11	7,01	-	-	7,75	7,37	7,79	106 %
<b>Sant Feliu de Llobregat</b>	Llobregat	2021	8,03	7,28	6,25	6,95	-	8,33	8,07	7,86	7,23	6,94	5,56	-	-	-	6,81	7,76	114 %
		2025	8,37	7,38	6,6	7,33	7,24	8,78	7,97	7,82	7,88	6,36	6,59	-	5,64	7,72	7,31	7,89	108 %
<b>Sant Feliu de Llobregat / Sant Joan Despí / Sant Just Desvern</b>	Torreblanca	2021	8,95	8,61	7,73	8,25	-	8,18	8,96	7,93	8,00	7,62	7,44	6,43	-	-	7,66	8,61	112 %
		2025	9,17	8,25	7,45	8,23	8,44	8,73	8,75	8,01	7,89	7,79	7,73	6,31	-	8,06	7,96	8,53	107 %
<b>Sant Just Desvern</b>	Mil·lenari	2021	8,82	7,76	6,53	7,89	-	8,58	8,35	7,81	7,60	7,29	7,16	-	-	-	7,44	8,10	109 %
		2025	9,09	7,62	7,0	8,44	7,85	8,79	8,06	7,93	8,05	7,08	7,73	-	5,95	8,10	7,62	8,06	106 %
<b>Sant Vicenç dels Horts</b>	Pi Gros	2021	8,43	7,24	5,77	6,73	-	7,98	7,9	7,47	7,16	6,78	7,12	5,62	-	-	6,75	7,83	116 %
		2025	9,04	7,99	7,13	7,89	8,00	7,87	8,28	8,03	7,24	7,66	7,8	8,46	-	8,52	7,16	8,13	114 %
<b>Santa Coloma Cervelló</b>	Can Lluç	2021	7,73	6,56	5,59	7,28	-	8,87	6,97	6,88	7,04	6,81	6,41	-	-	-	6,60	7,15	108 %
		2025	8,25	7,01	5,66	7,30	6,70	8,74	7,45	6,32	7,66	6,99	7,15	-	-	7,79	6,76	7,48	111 %

		Any	Tranquil·litat	Neteja general del parc	Comportament i cura dels altres	Seguretat al parc	Vegetació (quantitat / varietat / manteniment)	Proximitat del parc	Disseny del parc	Mobiliari urbà	Zones amb jocs infantils	Enllumenat del parc	Senyalització dins del parc	Lavabos (neteja i quantitat)	Àrees d'esbarjo per a gossos	Jugatècambient i activitats d'aquest equipament	Qualitat esperada (expectativa)	Qualitat percebuda	Satisfacció
<b>Santa Coloma de Gramenet</b>	Bastida	2021	8,11	7,30	5,79	7,01	-	8,23	8,12	7,44	7,17	6,72	6,48	4,65	-	-	6,69	7,78	116 %
		<b>2025</b>	8,77	6,93	5,36	7,05	7,51	8,60	8,48	7,90	8,10	7,41	7,50	5,49	-	-	7,18	8,09	113 %
	Can Zam	2021	8,06	7,92	6,27	7,34	-	8,30	8,23	8,07	8,42	7,46	6,85	6,58	-	-	7,11	8,22	116 %
		<b>2025</b>	8,29	7,14	6,01	7,04	7,34	8,18	8,22	7,75	8,70	6,98	6,76	6,67	-	7,80	7,17	8,01	112 %
	Molinet	2021	8,47	7,75	6,62	6,60	-	8,25	7,95	7,79	7,27	7,00	6,33	-	-	-	6,76	7,76	115 %
		<b>2025</b>	7,88	7,62	6,35	6,10	7,24	8,00	7,50	7,38	7,19	6,79	6,35	-	-	7,54	7,01	7,84	112 %
<b>Viladecans</b>	Can Ginestar	2021	7,74	5,62	4,83	6,07	-	8,77	7,72	6,62	7,16	5,92	5,87	-	-	-	6,62	7,12	107 %
		<b>2025</b>	7,98	6,03	4,56	6,17	7,68	8,5	7,16	6,81	6,66	6,14	6,10	-	-	-	6,71	7,27	108 %
	Torre-roja	2021	8,22	7,30	6,47	7,30	-	8,23	7,74	7,89	7,48	7,71	6,77	-	-	-	6,72	7,87	117 %
		<b>2025</b>	7,91	7,26	6,05	6,92	7,42	7,93	7,52	7,47	7,03	7,16	6,70	-	6,58	7,46	7,13	7,63	107 %

## 8.2. Qüestionari

### ENQUESTA DE PARCS DE L'ÀREA METROPOLITANA DE BARCELONA PRIMAVERA 2025

Entrevista     Parc  Entrevistador     Inspecció sí

BON DIA / TARDA: EM DIC .... I COL·LABORO AMB L'ÀREA METROPOLITANA DE BARCELONA. ESTEM FENT UNA ENQUESTA PER TAL DE CONÈIXER L'OPINIÓ DELS CIUTADANS SOBRE AQUEST PARC. LI AGRAIRIA QUE EM CONTESTÉS UNES PREGUNTES. GRÀCIES PER LA SEVA COL·LABORACIÓ I SI VOL MÉS INFORMACIÓ POT TRUCAR AL 012.

A L'EFFECTE DE SUPERVISAR AQUESTA ENQUESTA, GRAVAREM LA CONVERSA. SI NO HI TÉ CAP INCONVENIENT, COMENÇEM.

GRAVACIÓ DE VEU 1. Sí 6. No

F0. RECORDA SI LI HAN FET ALGUNA ALTRA ENQUESTA EN AQUEST PARC ENTRE EL MES DE MAIG I ARA?  
1. Sí **FINALITZEU L'ENTREVISTA** 6. No (GEOREFERENCIEU L'ENQUESTA AMB COORDENADES X/Y)

F1. TÉ 15 ANYS O MÉS?  
1. Sí 6. No **FINALITZEU L'ENTREVISTA**

F2. TREBALLA DINS DEL PARC?  
1. Sí, com a jardiner / manteniment / seguretat (VAN UNIFORMATS) *Finalitzeu l'enquesta*  
2. Sí, en altres instal·lacions *Passeu a F2A*  
3. No *Passeu a A1*

F2A. EN QUIN EQUIPAMENT DEL PARC TREBALLA? Especifiqueu'l \_\_\_\_\_

A1. EN QUINA LLENGUA VOL QUE LI FACI L'ENTREVISTA? A3. HORA I MINUT D'INICI DE L'ENQUESTA  
Català..... 1 (utilitzeu quest. català)     
Castellà..... 2 (utilitzeu quest. castellà)     
Anglès..... 3 (utilitzeu quest. anglès)

IS1. ARA LLEGIRÉ UNA SÈRIE D'ELEMENTS PER VALORAR SOBRE AQUEST PARC. PUNTUJLS DEL 0 AL 10 EN FUNCIÓ DEL SEU NIVELL DE SATISFACCIÓ (Sent 0 gens satisfet i 10 molt satisfet). (Ítems aleatoris).

	0-10	NS	NC	NP
El mobiliari o equipament (bancs, papereres, taules pícnic, fonts...)	98	99		
Les zones de jocs infantils*	98	99	97	
La <b>Jugalecambiantal</b> i les activitats d'aquest equipament*	98	99	97	
Les àrees d'esbarjo-per a gossos*	98	99	97	
La vegetació (quantitat/varietat/manteniment)	98	99		
La neteja general del parc	98	99		
La neteja dels lavabos*	98	99	97	
El disseny del parc	98	99		
La tranquil·litat	98	99		
La proximitat del parc	98	99		
El comportament i la cura que els altres tenen del parc	98	99		
La senyalització dins el parc	98	99		
L'enllumenat del parc	98	99		
La seguretat al parc	98	99		

\* Només en els parcs que disposen d'aquest servei o equipament.

IS2. EN UNA ESCALA DEL 0 AL 10, QUINA VALORACIÓ GLOBAL FA D'AQUEST PARC? (Sent 0 molt dolenta i 10 molt bona).  
NS NC  
00 01 02 03 04 05 06 07 08 09 10 98 99

IS3. TROBA QUE EL PARC ÉS MILLOR O PITJOR DEL QUE S'IMAGINAVA ABANS DE VENIR?  
1. Millor  
2. Igual  
3. Pitjor

(Si creu que ha sigut igual, IS3=2, al programa s'ha de posar directament la valoració IS2: IS4=IS2 i aneu a P1) (Si creu que ha sigut millor o pitjor, IS3=1,3, i aneu a IS4).

IS4. VOSTÈ HA VALORAT EL PARC AMB UN <NOTA SEGONS IS2> I M'ACABA DE DIR QUE L'HA TROBAT <MILLOR O PITJOR SEGONS IS3> DEL QUE PENSAVA. AIXÍ DONCS, QUINA VALORACIÓ GLOBAL LI HAURIA DONAT ABANS DE VENIR AVUI? RECORDI QUE 0 ÉS LA PUNTAJÓ MÍNIMA I 10 LA MÀXIMA.

CONTROL: Si IS3 és millor, IS4<IS2. Si IS3 és pitjor, IS4>IS2.

NS NC  
00 01 02 03 04 05 06 07 08 09 10 98 99

1. QUIN ÉS EL PRINCIPAL MOTIU PEL QUAL HA VINGUT AVUI AL PARC? (Espontània. Una resposta. Anoteu-la i codifiqueu-la posteriorment) Especifiqueu-ho.

2. QUIN MITJÀ DE TRANSPORT HA UTILITZAT AVUI PER ARRIBAR FINS AQUÍ? (Espontània, multiresposta, anoteu els mitjans -fins a 3- per ordre d'utilització).

**ACLARIMENT:** Si va a peu fins al transport que agafi o des del transport que agafi, NO anoteu "hi ha arribat caminant".

Transport no motoritzat

Hi ha arribat caminant (des del punt d'origen)..... 01  
Bicicleta particular..... 02  
Bicing o un altre servei municipal..... 03  
Altres mitjans no motoritzats (patins, patinet, monopatins, etc.)..... 04

Transport privat

Cotxe..... 05  
Moto..... 06

Transport públic

Metro..... 07  
Autobús (línies urbanes)..... 08  
Autocar (línia no regular / turisme)..... 09  
Ferrocarrils catalans (FGC)..... 10  
Tren (rodalies Renfe)..... 11  
Tramvia (TRAM)..... 12  
Taxi..... 13  
Altres..... 95

(Especifiqueu-ho)  
No ho sap..... 98  
No contesta..... 99

3. AMB QUINA FREQUÈNCIA VISITA AQUEST PARC? (Espontània).

És la primera vegada que hi ve..... 1  
Diàriament..... 2  
Setmanalment..... 3  
Quinzenalment..... 4  
Mensualment..... 5  
Molt ocasionalment/de tant en tant..... 6  
NS..... 8  
NC..... 9

4. I QUAN ACOSTUMA A VENIR? (Múltiple. Llegiu alternatives).

Matí (fins a les 12.59 hores)..... 1  
Migdia (de les 13.00 a les 14.59 hores)..... 2  
Tarda (de les 15.00 a les 19.59 hores)..... 3  
Nit (a partir de les 20.00 hores)..... 4  
NS..... 8  
NC..... 9

5. QUINA HORA HA ARRIBAT AVUI AL PARC? (En hores i minuts).

6. I FINS A QUINA HORA TÉ PREVIST QUEDAR-S'HI?

H. ARRIBADA   Hores   minuts  
H. MARXA   Hores   minuts

NS..... 98  
NC..... 99

7. AMB QUANTES PERSONES HA VINGUT AVUI? (Comptant-s'hi vostè).  
Si ≤12 PASSEU A 7A; Si >12 Passeu a 7B

A. MEMBRES DEL GRUP DE VISITA (Fins a 12 persones).

Nombre de persones	Sexe		Edat exacta	Relació de parentiu
	Home	Dona		
Enquestat				
P2				
P3				
P4				
P5				
P6				
P7				
P8				
P9				
P10				
P11				
P12				

Relació de parentiu amb vostè:  
Parella 1 Avi/àvia 3 Net/a 5 Altres familiars 7  
Pare/mare 2 Fill/a 4 Germà/ana 6 Amics/altres NO familiars 8

PASSEU A P6

B. GRUP DE VISITA ORGANITZAT (A partir de 12 persones).

Grup escolar..... 1  
Altres grups..... 2

C. COMPOSICIÓ DEL GRUP ORGANITZAT

Enquestat..... 1 ..... 6 .....  
Nombre d'homes ..... Nombre de dones .....

(Inclou-hi també la persona enquestada)

<input type="checkbox"/>	Menys de 16 anys	<input type="checkbox"/>	Menys de 16 anys
<input type="checkbox"/>	De 16 a 24 anys	<input type="checkbox"/>	De 16 a 24 anys
<input type="checkbox"/>	De 25 a 34 anys	<input type="checkbox"/>	De 25 a 34 anys
<input type="checkbox"/>	De 35 a 44 anys	<input type="checkbox"/>	De 35 a 44 anys
<input type="checkbox"/>	De 45 a 54 anys	<input type="checkbox"/>	De 45 a 54 anys
<input type="checkbox"/>	De 55 a 64 anys	<input type="checkbox"/>	De 55 a 64 anys
<input type="checkbox"/>	65 anys o més	<input type="checkbox"/>	65 anys o més

8. QUÈ ÉS EL QUE MÉS LI AGRADA D'AQUEST PARC? (Espontània, màxim 2 respostes).

1.

2.

9. QUÈ ÉS EL QUE MENYS LI AGRADA D'AQUEST PARC? (Espontània, màxim 2 respostes).

1.

2.

10. QUÈ MILLORARIA D'AQUEST PARC? (Espontània, màxim 2 respostes).

1.

2.

11. AMB QUINA D'AQUESTES FRASES ESTÀ MÉS D'ACORD (Ensenyar-li la targeta. Una sola resposta).

- Als parcs hi ha d'haver àrees específiques només per a gossos..... 1  
Els gossos han de poder anar per qualsevol zona del parc i sense lligar..... 2  
Els gossos han de poder anar per qualsevol zona del parc, però lligats..... 3  
No hi ha d'haver gossos al parc..... 4  
NS..... 8  
NC..... 9

12. FINALMENT, PER QUÈ CREU QUE ÉS IMPORTANT TENIR PARCS COM AQUEST ALS MUNICIPIS O CIUTATS? QUÈ ENS APORTEN? (Espontània, màxim 2 respostes).

1.

2.

DADES PERSONALS

13. A QUIN MUNICIPI VIU? (Anoteu les dades i codifiqueu-les després).

14. I ON VA NÉIXER? (El lloc on vivien els pares de l'entrevistat quan va néixer).

15. AMB QUIN GÈNERE S'IDENTIFICA? (NO LLEGIR, ASSIGNAR SEGONS RESPOSTA)

- Dona..... 1  
Home..... 2  
Altres categories o situacions (Anotar)..... 3  
NS..... 8  
NC..... 9

A4. HORA I MINUT DE FINALITZACIÓ DE L'ENQUESTA

A2. DIA I MES DE REALITZACIÓ DE L'ENQUESTA

DIA   MES