

Dades 4t trimestre 2022

Afiliació a la Seguretat Social i noves contractacions

ESTUDIS TERRITORIALS – ÀREA DE DESENVOLUPAMENT DE POLÍTIQUES URBANÍSTIQUES
Ernest Ruiz i Almar, Montserrat Serrano i Martí, Clàudia Marco i Garcia, Anna Velasco i Relats

febrer 2023



Índex

1. Resum de dades

2. Afiliació a la Seguretat Social per àmbits metropolitans

- 1.1 Afiliació a la Seguretat Social segons règim i sectors d'activitat
- 1.2 Distribució percentual segons grans sectors d'activitat
- 1.3 Afiliats al règim general segons la grandària de l'empresa
- 1.4 Distribució percentual segons la grandària de l'empresa
- 1.5 Proporció de llocs de treball en relació a la població
- 1.6 Ocupació en activitats d'alt contingut tecnològic
- 1.7 Gràfics d'ocupació en activitats d'alt contingut tecnològic

2. Contractació per àmbits metropolitans

- 2.1 Contractació laboral segons sexe i modalitat
- 2.2 Contractació laboral temporal segons durada
- 2.3 Contractació laboral temporal segons l'edat i els sectors d'activitat
- 2.4 Contractació laboral temporal segons el nivell d'estudis

3. Municipis metropolitans: fitxes monogràfiques

Notes metodològiques i fonts

0. Resum de dades

Resum de dades

Les dades d'afiliació a la Seguretat Social mostren l'estat del mercat de treball des de la perspectiva del nombre de treballadors actius que hi ha en un territori, en un moment donat. Fan referència a la població treballadora que es troba en situació d'alta laboral, és a dir, que realitza una activitat professional al territori espanyol. En aquest informe les dades d'afiliació es mostren pel territori de l'AMB per règims (general i autònoms), per grans sectors d'activitat i per grandària de les empreses. Per als municipis de més de 50.000 habitants dins d'aquest àmbit territorial, es faciliten els valors sobre el nombre d'afiliats en activitats d'alt contingut tecnològic.

Les dades sobre les noves contractacions fan referència al nombre de nous contractes de treball formalitzats a l'AMB entre empresaris i treballadors en un període determinat. En aquest document, es presenten segons la seva modalitat (indefinitos o temporals), el sexe dels treballadors i, per als contractes temporals, la seva durada, l'edat dels treballadors, el sector d'activitat i el nivell d'estudis dels treballadors.

A continuació es mostren resumides les principals dades del quart trimestre de 2022¹ al territori metropolità:

- A l'AMB al quart trimestre de 2022 el nombre total d'afiliats i afiliades a la Seguretat Social és de 1.826.185 persones, de les quals 1.590.135 (87,07%) ho estan al règim general i 236.050 (12,93%) al règim d'autònoms. Al conjunt de Catalunya, el nombre d'afiliades és de 3.499.340 persones, 2.941.805 (84,06%) pertanyen al règim general i 557.535 al d'autònoms (15,93%).
- Respecte del quart trimestre de 2021, l'afiliació global al territori metropolità ha augmentat en 68.707 persones (3,91%), distribuint-se aquesta pujada en 60.676 persones en el règim general (3,97%) i 8.031 persones en el règim d'autònoms (3,52%).
- Per sectors d'activitat econòmica, el nombre d'afiliats a l'AMB es distribueix en 1.579.840 persones en el sector dels serveis (86,51%), 159.005 persones en el sector de la indústria (8,71%), 86.375 persones en el sector de la construcció (4,73%) i 985 persones en l'agricultura (0,05%). Aquestes xifres continuen mostrant una accentuada terciarització del mercat de treball al territori metropolità de Barcelona. A Catalunya, els serveis sumen 2.757.295 treballadors

¹ Les dades incloses en aquest informe són provisionals.

(78,79%), la indústria 490.325 (14,01%), la construcció 220.345 (6,29%) i l'agricultura 31.370 (0,89%).

- Les variacions interanuals del nombre d'afiliats i afiliades en cada sector d'activitat han estat les següents: han augmentat els sectors de serveis en 64.639 persones (4,27%), la construcció en 4.084 (4,96%) i la indústria en 101 persones (0,06%). Al sector de l'agricultura es produeix una lleugera disminució en -97 persones (-8,96%).
- Respecte el sector dels serveis, que a l'AMB és el que registra un nombre d'afiliats més elevat, és la secció del comerç a l'engròs i al detall la que n'aporta més (300.740), seguit per les activitats administratives i auxiliars (188.565), les activitats sanitàries i serveis socials (177.340), les activitats professionals i tècniques (173.860) i l'hostaleria (128.280).
- En relació al quart trimestre de 2021, en el sector del serveis totes les seccions han augmentat el nombre d'afiliats excepte la de les activitats financeres i d'assegurances que ha perdut -104 treballadors. Les seccions que més augmenten són la d'informació i comunicacions (12.398), la de les activitats professionals i tècniques (11.413 persones) i la de l'hostaleria (10.478).
- Quant a la relació entre afiliats al règim general de la seguretat social i la grandària de l'empresa, el nombre més gran d'afiliats a l'AMB es dona a les grans empreses, és a dir, les que tenen més de 250 treballadors, amb 658.010 persones registrades (41,38%), seguides per les micro i petites (menys de 50 treballadors) amb 569.535 (35,82%) i les mitjanes (entre 50 i 250 treballadors) amb 362.635 (22,81%).
- Si s'observa la relació que hi ha entre el nombre d'habitants i el nombre de persones afiliades, a l'AMB la proporció és de 553 llocs de treball per cada 1.000 habitants, mentre que a Catalunya la proporció és de 449 per cada 1.000 habitants. Aquesta proporció més elevada indica que a l'AMB es localitzen un nombre més gran de llocs de treball i de centres de cotització que a la resta del territori català. Els municipis metropolitans que es troben per damunt de la xifra de l'AMB són el Prat de Llobregat, Castellbisbal, Sant Just Desvern, Barcelona, Sant Cugat del Vallès, Barberà del Vallès i Montcada i Reixac. Per contra, els municipis on la proporció és més baixa (per sota de 200 afiliats per cada 1.000 habitants) són Badia del Vallès, Santa Coloma de Gramenet, Corbera de Llobregat, Begues, Tiana, Torrelles de Llobregat i Sant Climent de Llobregat, la qual cosa denota la seva condició de municipis principalment residencials.

- Pel que fa a les afiliacions a les activitats d'alt contingut tecnològic i serveis basats en el coneixement, el nombre d'afiliats als municipis de l'AMB pels quals es disposa de dades (Badalona, Barcelona, Castelldefels, Cerdanyola del Vallès, Cornellà de Llobregat, l'Hospitalet de Llobregat, el Prat de Llobregat, Sant Boi de Llobregat, Sant Cugat del Vallès, Santa Coloma de Gramenet i Viladecans) sumen un total de 823.920 persones. A Catalunya, el nombre d'afiliades a empreses dedicades a aquestes activitats sumen un total de 1.516.936 persones. Això significa que en aquests 11 municipis de l'AMB es concentra el 54,31% d'afiliats en aquests sectors. Respecte del total d'afiliats a l'AMB, el sector tecnològic dels municipis esmentats representa el 45,11% del total. A Catalunya en representa el 43,34%.
- Respecte de la contractació, al quart trimestre de 2022 a l'AMB s'han registrat 93.480 nous contractes, dels quals 45.468 corresponen a homes (48,64%) i 47.980 a dones (51,33%). Respecte del mateix període de l'any anterior, el nombre total de contractes ha disminuït en -17.389 (-15,68%), els dels homes en -10.459 (-18,70%) i els de les en dones -6.962 (-12,67%).
- Del nombre total de nous contractes registrats, 59.024 (63,14%) són de caràcter temporal i 34.456 són indefinits (36,86%). Dels contractes temporals, 27.901 (47,27%) ho són d'homes i 31.114 (52,71%) ho són de dones. Cal destacar que respecte del quart trimestre de 2021 el nombre de contractes indefinits ha augmentat en 16.645, un 93,45% i el de temporals ha baixat en -34.034, un -36,57%, un canvi de tendència atribuïble a la nova legislació laboral vigent.
- Respecte de la durada dels contractes temporals registrats al 4t trimestre de 2022 cal indicar que 36.838 (62,41%) tenen una durada inferior a un mes i 7.384 (12,51%) entre 1 i 3 mesos. En total, aquests dos grups representen 44.222 contractes, un 74,92% del total. Per edats, són les persones de 30 a 44 anys (18.976; 31,24%) i de 45 anys i més (13.954; 23,64%) les que més contractes temporals registren. Quant als sectors d'activitat, el dels serveis és el que té més contractes temporals amb un total de 54.846, un 92,92% del total. En relació al nivell d'estudis és en el grup de persones amb educació general on més contractes d'aquest tipus es produeixen amb 27.664 (46,86%).

1. Afiliació a la Seguretat Social per àmbits metropolitans

1.1 Afiliació a la Seguretat Social segons règim i sectors d'activitat, 4t trim. de 2022

| Municipi | Total | | |
|-----------------------------|------------------|------------------|----------------|
| | Afiliació | Règim general | Total autònoms |
| Badalona | 62.405 | 49.525 | 12.880 |
| Badia del Vallès | 970 | 640 | 330 |
| Barberà del Vallès | 20.900 | 18.610 | 2.290 |
| Barcelona | 1.167.570 | 1.028.985 | 138.585 |
| Begues | 1.140 | 610 | 530 |
| Castellbisbal | 10.610 | 9.795 | 815 |
| Castelldefels | 16.985 | 12.255 | 4.730 |
| Cerdanyola del Vallès | 28.065 | 24.380 | 3.685 |
| Cervelló | 2.890 | 2.235 | 655 |
| Corbera de Llobregat | 2.245 | 1.265 | 980 |
| Cornellà de Llobregat | 46.765 | 41.960 | 4.805 |
| Esplugues de Llobregat | 22.175 | 19.225 | 2.950 |
| Gavà | 15.775 | 12.840 | 2.935 |
| Hospitalet de Llobregat, l' | 104.530 | 90.800 | 13.730 |
| Molins de Rei | 8.815 | 6.985 | 1.830 |
| Montcada i Reixac | 21.630 | 19.250 | 2.380 |
| Montgat | 2.480 | 1.715 | 765 |
| Pallejà | 3.335 | 2.610 | 725 |
| Palma de Cervelló, la | 765 | 515 | 250 |
| Papiol, el | 2.290 | 1.910 | 380 |
| Prat de Llobregat, el | 56.815 | 53.790 | 3.025 |
| Ripollet | 8.965 | 6.840 | 2.125 |
| Sant Adrià de Besòs | 11.610 | 9.495 | 2.115 |
| Sant Andreu de la Barca | 12.800 | 11.280 | 1.520 |
| Sant Boi de Llobregat | 28.390 | 24.035 | 4.355 |
| Sant Climent de Llobregat | 785 | 525 | 260 |
| Sant Cugat del Vallès | 65.040 | 57.275 | 7.765 |
| Sant Feliu de Llobregat | 18.255 | 15.690 | 2.565 |
| Sant Joan Despí | 15.510 | 13.560 | 1.950 |
| Sant Just Desvern | 16.035 | 14.370 | 1.665 |
| Sant Vicenç dels Horts | 7.960 | 6.410 | 1.550 |
| Santa Coloma de Cervelló | 2.465 | 1.985 | 480 |
| Santa Coloma de Gramenet | 16.540 | 10.795 | 5.745 |
| Tiana | 1.405 | 760 | 645 |
| Torrelles de Llobregat | 975 | 590 | 385 |
| Viladecans | 20.295 | 16.625 | 3.670 |
| AMB | 1.826.185 | 1.590.135 | 236.050 |

| Grans sectors d'activitat | | | |
|---------------------------|----------------|---------------|------------------|
| Agricultura | Indústria | Construcció | Serveis |
| 10 | 6.195 | 7.060 | 49.135 |
| 0 | 15 | 155 | 805 |
| 45 | 9.345 | 1.235 | 10.275 |
| 380 | 69.990 | 37.365 | 1.059.830 |
| 15 | 130 | 150 | 850 |
| 15 | 5.195 | 465 | 4.930 |
| 5 | 1.090 | 1.265 | 14.620 |
| 10 | 2.620 | 1.630 | 23.805 |
| 5 | 795 | 235 | 1.860 |
| 10 | 300 | 275 | 1.655 |
| 30 | 5.605 | 5.485 | 35.645 |
| 5 | 3.465 | 885 | 17.825 |
| 50 | 2.775 | 1.395 | 11.560 |
| 15 | 8.550 | 6.030 | 89.945 |
| 20 | 1.575 | 670 | 6.545 |
| 10 | 5.095 | 1.855 | 14.675 |
| 0 | 270 | 305 | 1.900 |
| 5 | 440 | 430 | 2.465 |
| 5 | 105 | 155 | 505 |
| 25 | 820 | 185 | 1.260 |
| 30 | 4.130 | 1.650 | 51.010 |
| 5 | 1.780 | 940 | 6.240 |
| 0 | 2.015 | 1.175 | 8.415 |
| 5 | 4.355 | 1.065 | 7.370 |
| 85 | 3.985 | 2.865 | 21.455 |
| 10 | 215 | 110 | 450 |
| 45 | 5.440 | 2.380 | 57.175 |
| 20 | 1.765 | 1.170 | 15.300 |
| 20 | 2.930 | 990 | 11.570 |
| 5 | 1.675 | 550 | 13.805 |
| 15 | 2.570 | 800 | 4.570 |
| 15 | 255 | 165 | 2.040 |
| 0 | 840 | 2.725 | 12.975 |
| 15 | 85 | 135 | 1.175 |
| 10 | 105 | 145 | 710 |
| 45 | 2.485 | 2.280 | 15.490 |
| 985 | 159.005 | 86.375 | 1.579.840 |

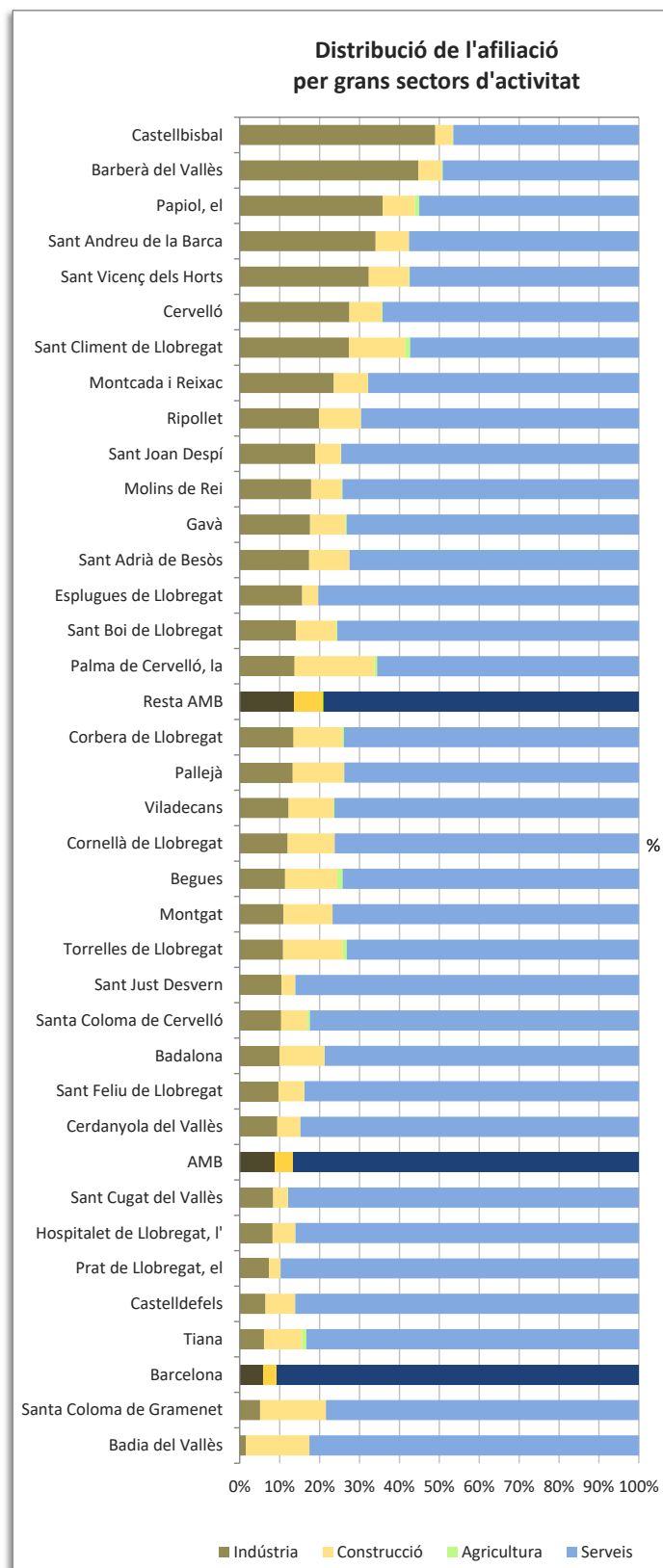
| Àmbits | Afiliació | Règim general | Total autònoms |
|------------------|------------------|------------------|----------------|
| Barcelona | 1.167.570 | 1.028.985 | 138.585 |
| Resta AMB | 658.615 | 561.150 | 97.465 |
| AMB | 1.826.185 | 1.590.135 | 236.050 |
| Resta Catalunya | 1.673.155 | 1.351.670 | 321.485 |
| Catalunya | 3.499.340 | 2.941.805 | 557.535 |

| Agricultura | Indústria | Construcció | Serveis |
|---------------|----------------|----------------|------------------|
| 380 | 69.990 | 37.365 | 1.059.830 |
| 605 | 89.015 | 49.010 | 520.010 |
| 985 | 159.005 | 86.375 | 1.579.840 |
| 30.385 | 331.320 | 133.970 | 1.177.455 |
| 31.370 | 490.325 | 220.345 | 2.757.295 |

1.2 Distribució percentual segons grans sectors d'activitat, 4t trim. de 2022

| Municipi | Agricultura | Indústria | Construcció | Serveis |
|-----------------------------|-------------|-------------|-------------|--------------|
| Badalona | 0,02 | 9,93 | 11,31 | 78,74 |
| Badia del Vallès | 0,00 | 1,55 | 15,98 | 82,99 |
| Barberà del Vallès | 0,22 | 44,71 | 5,91 | 49,16 |
| Barcelona | 0,03 | 5,99 | 3,20 | 90,77 |
| Begues | 1,32 | 11,40 | 13,16 | 74,56 |
| Castellbisbal | 0,14 | 48,96 | 4,38 | 46,47 |
| Castelldefels | 0,03 | 6,42 | 7,45 | 86,08 |
| Cerdanyola del Vallès | 0,04 | 9,34 | 5,81 | 84,82 |
| Cervelló | 0,17 | 27,51 | 8,13 | 64,36 |
| Corbera de Llobregat | 0,45 | 13,36 | 12,25 | 73,72 |
| Cornellà de Llobregat | 0,06 | 11,99 | 11,73 | 76,22 |
| Esplugues de Llobregat | 0,02 | 15,63 | 3,99 | 80,38 |
| Gavà | 0,32 | 17,59 | 8,84 | 73,28 |
| Hospitalet de Llobregat, l' | 0,01 | 8,18 | 5,77 | 86,05 |
| Molins de Rei | 0,23 | 17,87 | 7,60 | 74,25 |
| Montcada i Reixac | 0,05 | 23,56 | 8,58 | 67,85 |
| Montgat | 0,00 | 10,89 | 12,30 | 76,61 |
| Pallejà | 0,15 | 13,19 | 12,89 | 73,91 |
| Palma de Cervelló, la | 0,65 | 13,73 | 20,26 | 66,01 |
| Papiol, el | 1,09 | 35,81 | 8,08 | 55,02 |
| Prat de Llobregat, el | 0,05 | 7,27 | 2,90 | 89,78 |
| Ripollet | 0,06 | 19,85 | 10,49 | 69,60 |
| Sant Adrià de Besòs | 0,00 | 17,36 | 10,12 | 72,48 |
| Sant Andreu de la Barca | 0,04 | 34,02 | 8,32 | 57,58 |
| Sant Boi de Llobregat | 0,30 | 14,04 | 10,09 | 75,57 |
| Sant Climent de Llobregat | 1,27 | 27,39 | 14,01 | 57,32 |
| Sant Cugat del Vallès | 0,07 | 8,36 | 3,66 | 87,91 |
| Sant Feliu de Llobregat | 0,11 | 9,67 | 6,41 | 83,81 |
| Sant Joan Despí | 0,13 | 18,89 | 6,38 | 74,60 |
| Sant Just Desvern | 0,03 | 10,45 | 3,43 | 86,09 |
| Sant Vicenç dels Horts | 0,19 | 32,29 | 10,05 | 57,41 |
| Santa Coloma de Cervelló | 0,61 | 10,34 | 6,69 | 82,76 |
| Santa Coloma de Gramenet | 0,00 | 5,08 | 16,48 | 78,45 |
| Tiana | 1,07 | 6,05 | 9,61 | 83,63 |
| Torrelles de Llobregat | 1,03 | 10,77 | 14,87 | 72,82 |
| Viladecans | 0,22 | 12,24 | 11,23 | 76,32 |
| AMB | 0,05 | 8,71 | 4,73 | 86,51 |

| Àmbits | Agricultura | Indústria | Construcció | Serveis |
|------------------|-------------|--------------|-------------|--------------|
| Barcelona | 0,03 | 5,99 | 3,20 | 90,77 |
| Resta AMB | 0,09 | 13,52 | 7,44 | 78,96 |
| AMB | 0,05 | 8,71 | 4,73 | 86,51 |
| Resta Catalunya | 1,82 | 19,80 | 8,01 | 70,37 |
| Catalunya | 0,90 | 14,01 | 6,30 | 78,79 |



1.3 Afiliats al règim general segons la grandària de l'empresa, 4t trim. de 2022

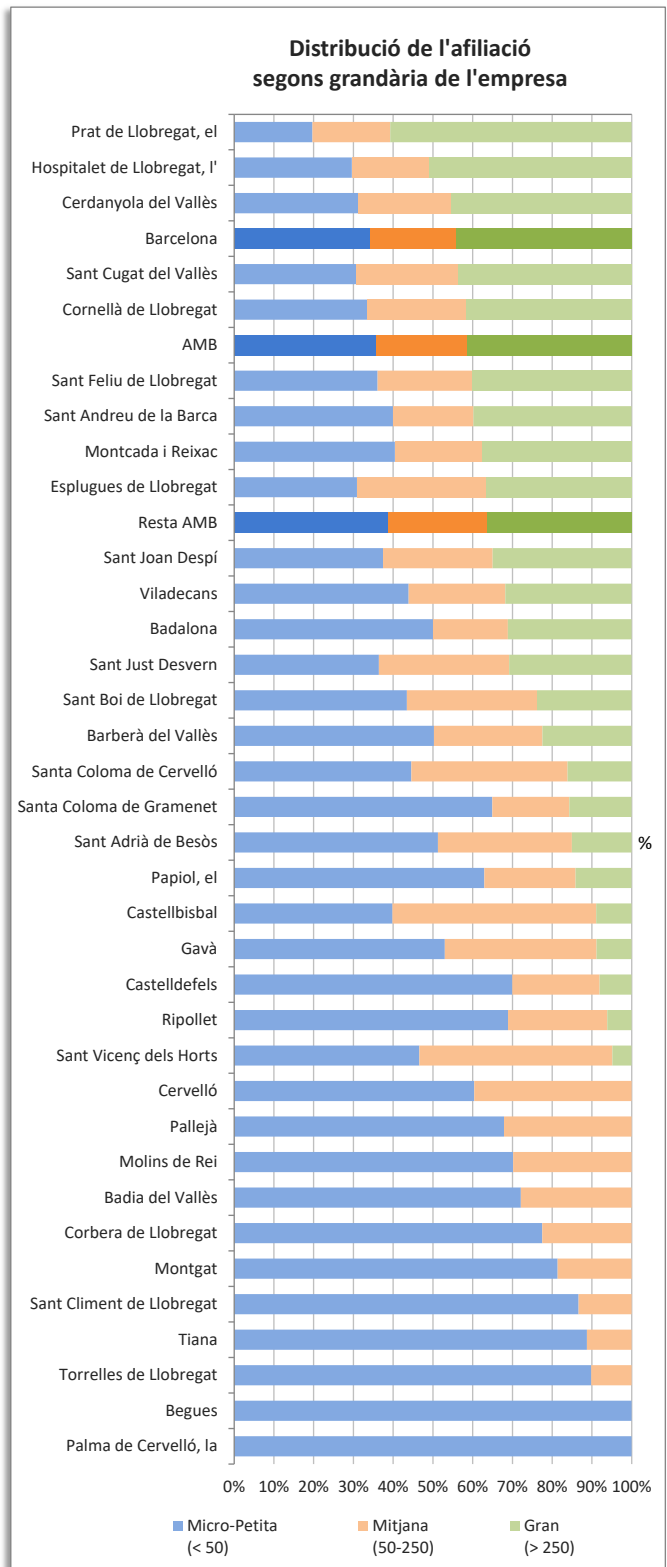
| Municipi | Règim general | Gradària de l'empresa (nombre de treballadors) | | |
|-----------------------------|------------------|------------------------------------------------|------------------|----------------|
| | | Micro-Petita (< 50) | Mitjana (50-250) | Gran (> 250) |
| Badalona | 49.525 | 24.760 | 9.340 | 15.425 |
| Badia del Vallès | 640 | 465 | 180 | 0 |
| Barberà del Vallès | 18.610 | 9.345 | 5.080 | 4.180 |
| Barcelona | 1.028.985 | 352.170 | 223.500 | 453.315 |
| Begues | 610 | 615 | 0 | 0 |
| Castellbisbal | 9.795 | 3.900 | 5.020 | 875 |
| Castelldefels | 12.255 | 8.575 | 2.695 | 990 |
| Cerdanyola del Vallès | 24.380 | 7.630 | 5.680 | 11.075 |
| Cervelló | 2.235 | 1.350 | 885 | 0 |
| Corbera de Llobregat | 1.265 | 980 | 285 | 0 |
| Cornellà de Llobregat | 41.960 | 14.075 | 10.445 | 17.440 |
| Esplugues de Llobregat | 19.225 | 5.940 | 6.230 | 7.060 |
| Gavà | 12.840 | 6.800 | 4.905 | 1.135 |
| Hospitalet de Llobregat, l' | 90.800 | 26.885 | 17.725 | 46.190 |
| Molins de Rei | 6.985 | 4.900 | 2.085 | 0 |
| Montcada i Reixac | 19.250 | 7.785 | 4.240 | 7.230 |
| Montgat | 1.715 | 1.400 | 320 | 0 |
| Pallejà | 2.610 | 1.775 | 840 | 0 |
| Palma de Cervelló, la | 515 | 515 | 0 | 0 |
| Papiol, el | 1.910 | 1.205 | 440 | 270 |
| Prat de Llobregat, el | 53.790 | 10.590 | 10.535 | 32.665 |
| Ripollet | 6.840 | 4.710 | 1.710 | 420 |
| Sant Adrià de Besòs | 9.495 | 4.865 | 3.205 | 1.425 |
| Sant Andreu de la Barca | 11.280 | 4.505 | 2.280 | 4.490 |
| Sant Boi de Llobregat | 24.035 | 10.440 | 7.865 | 5.730 |
| Sant Climent de Llobregat | 525 | 455 | 70 | 0 |
| Sant Cugat del Vallès | 57.275 | 17.555 | 14.710 | 25.015 |
| Sant Feliu de Llobregat | 15.690 | 5.660 | 3.740 | 6.290 |
| Sant Joan Despí | 13.560 | 5.080 | 3.735 | 4.745 |
| Sant Just Desvern | 14.370 | 5.230 | 4.710 | 4.435 |
| Sant Vicenç dels Horts | 6.410 | 2.985 | 3.115 | 310 |
| Santa Coloma de Cervelló | 1.985 | 885 | 780 | 320 |
| Santa Coloma de Gramenet | 10.795 | 7.010 | 2.095 | 1.690 |
| Tiana | 760 | 670 | 85 | 0 |
| Torrelles de Llobregat | 590 | 530 | 60 | 0 |
| Viladecans | 16.625 | 7.295 | 4.045 | 5.290 |
| AMB | 1.590.135 | 569.535 | 362.635 | 658.010 |

| Àmbits | Règim general | Micro-Petita (< 50) | Mitjana (50-250) | Gran (> 250) |
|------------------|------------------|---------------------|------------------|----------------|
| Barcelona | 1.028.985 | 352.170 | 223.500 | 453.315 |
| Resta AMB | 561.150 | 217.365 | 139.135 | 204.695 |
| AMB | 1.590.135 | 569.535 | 362.635 | 658.010 |
| Resta Catalunya | 1.351.670 | 680.280 | 341.505 | 329.840 |
| Catalunya | 2.941.805 | 1.249.815 | 704.140 | 987.850 |

1.4 Distribució percentual segons la grandària de l'empresa, 4t trim. de 2022

| Municipi | Gradària de l'empresa (% de treballadors) | | |
|-----------------------------|----------------------------------------------|---------------------|-----------------|
| | Micro-Petita (< 50) | Mitjana (50-250) | Gran (> 250) |
| Badalona | 49,99 | 18,86 | 31,15 |
| Badia del Vallès | 72,66 | 28,13 | 0,00 |
| Barberà del Vallès | 50,21 | 27,30 | 22,46 |
| Barcelona | 34,22 | 21,72 | 44,05 |
| Begues | 100,82 | 0,00 | 0,00 |
| Castellbisbal | 39,82 | 51,25 | 8,93 |
| Castelldefels | 69,97 | 21,99 | 8,08 |
| Cerdanyola del Vallès | 31,30 | 23,30 | 45,43 |
| Cervelló | 60,40 | 39,60 | 0,00 |
| Corbera de Llobregat | 77,47 | 22,53 | 0,00 |
| Cornellà de Llobregat | 33,54 | 24,89 | 41,56 |
| Esplugues de Llobregat | 30,90 | 32,41 | 36,72 |
| Gavà | 52,96 | 38,20 | 8,84 |
| Hospitalet de Llobregat, l' | 29,61 | 19,52 | 50,87 |
| Molins de Rei | 70,15 | 29,85 | 0,00 |
| Montcada i Reixac | 40,44 | 22,03 | 37,56 |
| Montgat | 81,63 | 18,66 | 0,00 |
| Pallejà | 68,01 | 32,18 | 0,00 |
| Palma de Cervelló, la | 100,00 | 0,00 | 0,00 |
| Papiol, el | 63,09 | 23,04 | 14,14 |
| Prat de Llobregat, el | 19,69 | 19,59 | 60,73 |
| Ripollet | 68,86 | 25,00 | 6,14 |
| Sant Adrià de Besòs | 51,24 | 33,75 | 15,01 |
| Sant Andreu de la Barca | 39,94 | 20,21 | 39,80 |
| Sant Boi de Llobregat | 43,44 | 32,72 | 23,84 |
| Sant Climent de Llobregat | 86,67 | 13,33 | 0,00 |
| Sant Cugat del Vallès | 30,65 | 25,68 | 43,68 |
| Sant Feliu de Llobregat | 36,07 | 23,84 | 40,09 |
| Sant Joan Despí | 37,46 | 27,54 | 34,99 |
| Sant Just Desvern | 36,40 | 32,78 | 30,86 |
| Sant Vicenç dels Horts | 46,57 | 48,60 | 4,84 |
| Santa Coloma de Cervelló | 44,58 | 39,29 | 16,12 |
| Santa Coloma de Gramenet | 64,94 | 19,41 | 15,66 |
| Tiana | 88,16 | 11,18 | 0,00 |
| Torrelles de Llobregat | 89,83 | 10,17 | 0,00 |
| Viladecans | 43,88 | 24,33 | 31,82 |
| AMB | 35,82 | 22,81 | 41,38 |

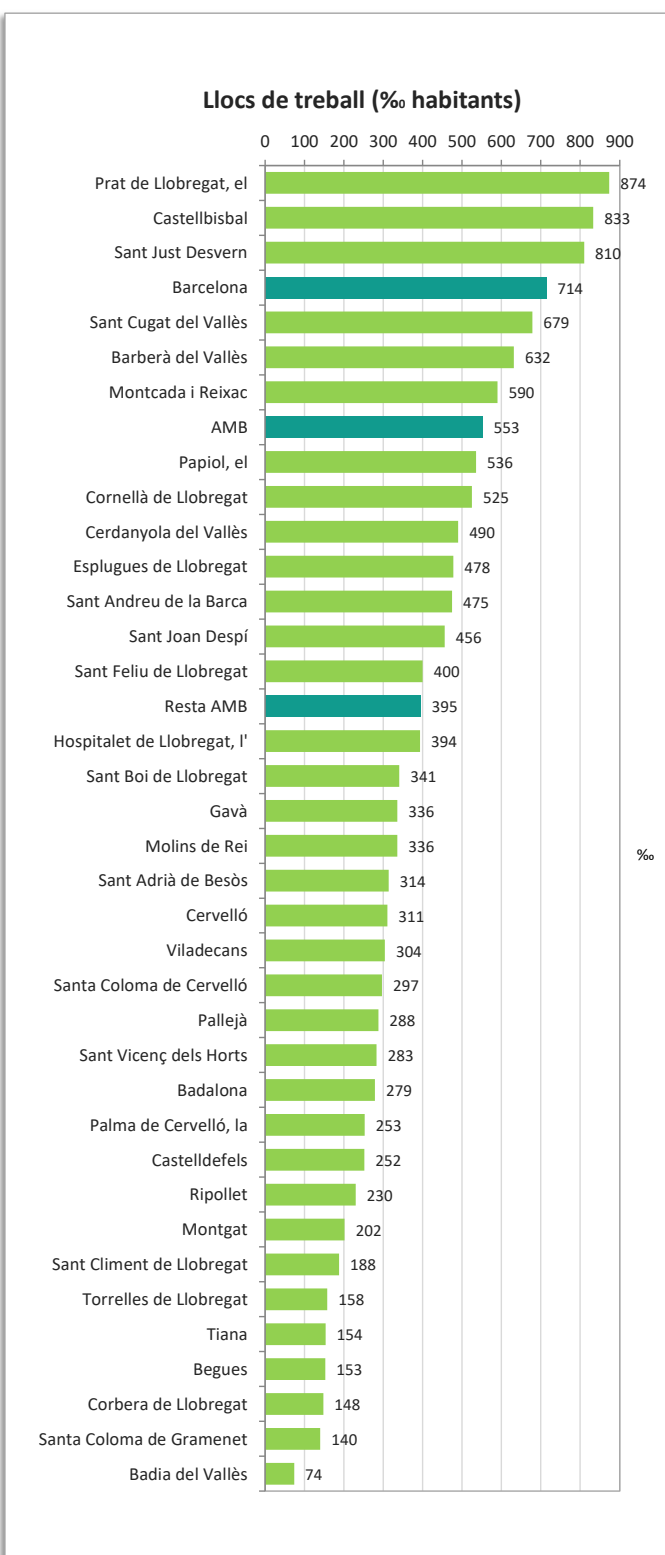
| Àmbits | Micro-Petita (< 50) | Mitjana (50-250) | Gran (> 250) |
|------------------|------------------------|---------------------|-----------------|
| Barcelona | 34,22 | 21,72 | 44,05 |
| Resta AMB | 38,74 | 24,79 | 36,48 |
| AMB | 35,82 | 22,81 | 41,38 |
| Resta Catalunya | 50,33 | 25,27 | 24,40 |
| Catalunya | 42,48 | 23,94 | 33,58 |



1.5 Proporció de llocs de treball en relació a la població, 4t trim. de 2022

| Municipi | Població 2022 | Total afiliats | Llocs de treball (% hab.) |
|-----------------------------|------------------|------------------|---------------------------|
| Badalona | 223.506 | 62.405 | 279 |
| Badia del Vallès | 13.163 | 970 | 74 |
| Barberà del Vallès | 33.082 | 20.900 | 632 |
| Barcelona | 1.636.193 | 1.167.570 | 714 |
| Begues | 7.450 | 1.140 | 153 |
| Castellbisbal | 12.735 | 10.610 | 833 |
| Castelldefels | 67.307 | 16.985 | 252 |
| Cerdanyola del Vallès | 57.291 | 28.065 | 490 |
| Cervelló | 9.307 | 2.890 | 311 |
| Corbera de Llobregat | 15.210 | 2.245 | 148 |
| Cornellà de Llobregat | 89.039 | 46.765 | 525 |
| Esplugues de Llobregat | 46.414 | 22.175 | 478 |
| Gavà | 46.974 | 15.775 | 336 |
| Hospitalet de Llobregat, l' | 265.444 | 104.530 | 394 |
| Molins de Rei | 26.242 | 8.815 | 336 |
| Montcada i Reixac | 36.666 | 21.630 | 590 |
| Montgat | 12.277 | 2.480 | 202 |
| Pallejà | 11.593 | 3.335 | 288 |
| Palma de Cervelló, la | 3.026 | 765 | 253 |
| Papiol, el | 4.274 | 2.290 | 536 |
| Prat de Llobregat, el | 65.030 | 56.815 | 874 |
| Ripollet | 39.031 | 8.965 | 230 |
| Sant Adrià de Besòs | 36.918 | 11.610 | 314 |
| Sant Andreu de la Barca | 26.965 | 12.800 | 475 |
| Sant Boi de Llobregat | 83.371 | 28.390 | 341 |
| Sant Climent de Llobregat | 4.170 | 785 | 188 |
| Sant Cugat del Vallès | 95.725 | 65.040 | 679 |
| Sant Feliu de Llobregat | 45.642 | 18.255 | 400 |
| Sant Joan Despí | 34.039 | 15.510 | 456 |
| Sant Just Desvern | 19.806 | 16.035 | 810 |
| Sant Vicenç dels Horts | 28.079 | 7.960 | 283 |
| Santa Coloma de Cervelló | 8.309 | 2.465 | 297 |
| Santa Coloma de Gramenet | 117.981 | 16.540 | 140 |
| Tiana | 9.110 | 1.405 | 154 |
| Torrelles de Llobregat | 6.186 | 975 | 158 |
| Viladecans | 66.720 | 20.295 | 304 |
| AMB | 3.304.275 | 1.826.185 | 553 |

| Àmbits | Població 2022 | Afiliació | Llocs de treball (% hab.) |
|------------------|------------------|------------------|---------------------------|
| Barcelona | 1.636.193 | 1.167.570 | 714 |
| Resta AMB | 1.668.082 | 658.615 | 395 |
| AMB | 3.304.275 | 1.826.185 | 553 |
| Resta Catalunya | 4.488.336 | 1.673.155 | 373 |
| Catalunya | 7.792.611 | 3.499.340 | 449 |

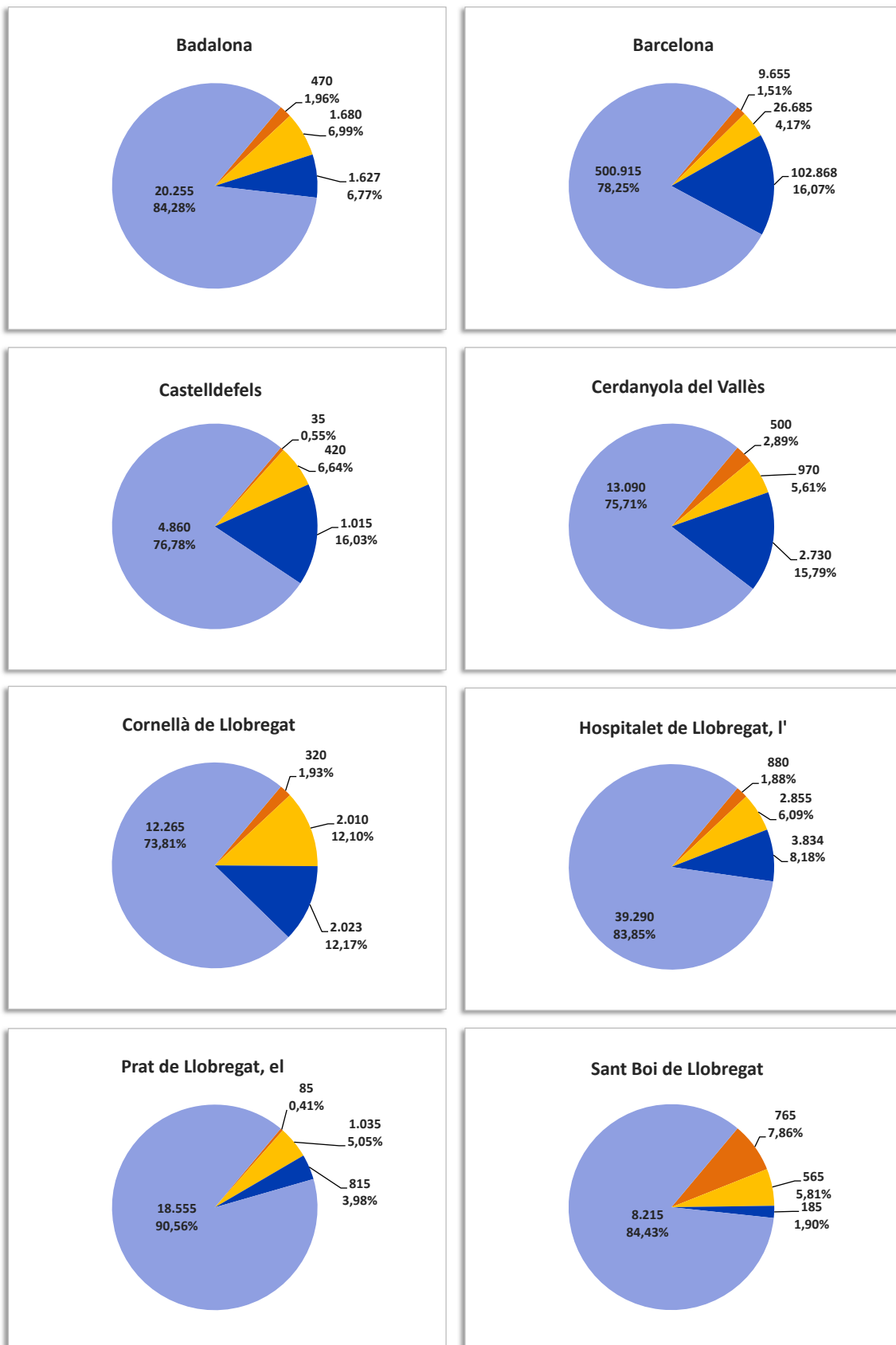


1.6 Ocupació en activitats d'alt contingut tecnològic, 4t trim. de 2022

| CCAE-09 | Branca d'activitat | Badalona | Barcelona | Castelldefels | Cerdanyola del Vallès | Cornellà de Llobregat | Hospitalet de Llobregat, l' | Prat de Llobregat, el | Sant Boi de Llobregat | Sant Cugat del Vallès | Sta. Coloma de Gramenet | Viladecans | Catalunya |
|----------------------------------------------------------------------------------|-------------------------------------------------------------------|---------------|------------------|---------------|-----------------------|-----------------------|-----------------------------|-----------------------|-----------------------|-----------------------|-------------------------|---------------|------------------|
| Indústries de Tecnologia Alta | | | | | | | | | | | | | |
| 21 | Productes farmacèutics | 410 | 7.840 | 0 | 445 | 60 | 0 | 15 | 525 | 1.480 | 10 | 0 | 26.785 |
| 26 | Productes informàtics i electrònics | 50 | 1.345 | 30 | 30 | 240 | 470 | 65 | 235 | 85 | 0 | 85 | 7.590 |
| 30 | Altres materials de transport | 10 | 470 | 5 | 25 | 20 | 410 | 5 | 5 | 5 | 25 | 0 | 4.535 |
| Indústries de Tecnologia Mitjana-Alta | | | | | | | | | | | | | |
| 20 | Indústries químiques | 345 | 5.040 | 25 | 345 | 800 | 1.705 | 780 | 125 | 205 | 0 | 215 | 37.240 |
| 25 | Fabricació d'armes i municions | s.d | s.d | s.d | s.d | s.d | s.d | s.d | s.d | s.d | s.d | s.d | 180 |
| 27 | Materials i equips elèctrics | 105 | 2.485 | 50 | 90 | 475 | 125 | 30 | 25 | 15 | 0 | 30 | 13.820 |
| 28 | Maquinària i equips ncaa | 920 | 2.065 | 320 | 80 | 610 | 480 | 160 | 240 | 210 | 5 | 100 | 30.690 |
| 29 | Vehicles de motor, remolcs i semiremolcs | 205 | 15.340 | 0 | 85 | 30 | 215 | 0 | 5 | 395 | 5 | 205 | 32.955 |
| 32 | Fabricació d'instruments i subministraments mèdics i odontològics | 105 | 1.755 | 25 | 370 | 95 | 330 | 65 | 170 | 90 | 15 | 40 | 9.495 |
| Serveis de Tecnologia Alta-punta | | | | | | | | | | | | | |
| 59 | Cinema i vídeo; enregistrament de so | 80 | 5.990 | 40 | 25 | 100 | 85 | 25 | 20 | 85 | 20 | 20 | 9.630 |
| 60 | Ràdio i televisió | 60 | 1.070 | 0 | 0 | 0 | 10 | 15 | 5 | 790 | 20 | 0 | 5.010 |
| 61 | Telecomunicacions | 62 | 6.668 | s.d | s.d | 158 | 569 | s.d | s.d | 174 | 29 | s.d | 10.661 |
| 62 | Serveis de tecnologies de la informació | 415 | 68.240 | 330 | 325 | 1.585 | 2.380 | 540 | 120 | 5.155 | 65 | 325 | 97.370 |
| 63 | Serveis d'informació | 35 | 6.360 | 35 | 40 | 25 | 160 | 195 | 25 | 420 | 10 | 30 | 10.030 |
| 72 | Recerca i desenvolupament | 975 | 14.540 | 610 | 2.340 | 155 | 630 | 40 | 15 | 310 | 15 | 75 | 28.505 |
| Altres Serveis basats en Coneixement | | | | | | | | | | | | | |
| 50 | Transport marítim i per vies interiors | 0 | 45 | 5 | 0 | 0 | 0 | 0 | 0 | 0 | 5 | 0 | 125 |
| 51 | Transport aeri | 0 | 505 | 25 | 0 | 0 | 0 | 6.705 | 0 | 5 | 0 | 0 | 7.610 |
| 58 | Edició | 80 | 8.745 | 80 | 20 | 80 | 375 | 50 | 10 | 190 | 15 | 15 | 12.605 |
| 64 | Mediació financera | 140 | 19.565 | 30 | 5 | 930 | 225 | 80 | 15 | 380 | 10 | 20 | 32.735 |
| 65 | Assegurances i fons pensions | 15 | 7.810 | 10 | 5 | 445 | 150 | 5 | 10 | 1.245 | 60 | 10 | 11.180 |
| 66 | Activitats auxiliars mediació financera | 310 | 7.825 | 100 | 85 | 175 | 755 | 175 | 85 | 1.035 | 100 | 70 | 18.865 |
| 69 | Activitats jurídiques i de comptabilitat | 900 | 32.750 | 220 | 245 | 1.050 | 2.075 | 690 | 260 | 815 | 230 | 270 | 65.795 |
| 70 | Seus centrals i consultoria empresarial | 225 | 18.615 | 145 | 300 | 125 | 915 | 565 | 65 | 2.125 | 50 | 80 | 32.170 |
| 71 | Serveis tècnics arquitectura i enginyeria | 435 | 21.150 | 390 | 2.285 | 1.505 | 635 | 565 | 215 | 3.290 | 75 | 160 | 53.535 |
| 73 | Publicitat i estudis de mercat | 350 | 20.475 | 150 | 60 | 280 | 480 | 80 | 95 | 2.070 | 60 | 55 | 30.780 |
| 74 | Activitats professionals i tècniques ncaa | 600 | 20.635 | 315 | 375 | 285 | 430 | 390 | 120 | 1.105 | 70 | 170 | 37.055 |
| 75 | Activitats veterinàries | 90 | 1.170 | 50 | 150 | 35 | 85 | 15 | 15 | 90 | 55 | 10 | 5.370 |
| 78 | Activitats relacionades amb l'ocupació | 10 | 24.205 | 10 | 10 | 265 | 1.100 | 10 | 0 | 90 | 0 | 0 | 41.500 |
| 80 | Activitats de seguretat i investigació | 80 | 6.210 | 85 | 10 | 2.900 | 4.095 | 2.410 | 10 | 205 | 10 | 55 | 24.090 |
| 84 | Administració pública, defensa i Seguretat Social obligatòria | 1.475 | 88.575 | 635 | 595 | 835 | 1.945 | 825 | 865 | 1.230 | 1.200 | 580 | 234.415 |
| 85 | Educació | 2.975 | 76.635 | 935 | 6.995 | 1.270 | 3.040 | 990 | 1.290 | 3.425 | 1.145 | 1.140 | 179.575 |
| 86 | Activitats sanitàries | 7.755 | 80.660 | 600 | 330 | 370 | 18.625 | 610 | 4.070 | 2.665 | 1.155 | 1.075 | 222.215 |
| 87 | Serveis socials amb allotjament | 380 | 14.125 | 475 | 1.095 | 260 | 1.030 | 30 | 470 | 910 | 200 | 60 | 53.460 |
| 88 | Serveis socials sense allotjament | 3.050 | 21.875 | 30 | 90 | 460 | 1.410 | 3.925 | 280 | 500 | 40 | 85 | 52.735 |
| 90 | Activitats artístiques i d'espectacles | 200 | 8.415 | 55 | 105 | 95 | 205 | 55 | 30 | 290 | 95 | 30 | 15.950 |
| 91 | Biblioteques i museus | 30 | 3.155 | 0 | 10 | 15 | 420 | 20 | 10 | 10 | 0 | 0 | 4.920 |
| 92 | Jocs d'atzar i apostes | 55 | 1.700 | 40 | 55 | 20 | 90 | 15 | 25 | 80 | 50 | 10 | 5.090 |
| 93 | Activitats esportives i d'entreteniment | 1.100 | 16.070 | 475 | 265 | 865 | 1.205 | 345 | 275 | 975 | 255 | 180 | 50.665 |
| Afiliació alt contingut tecnològic | | 3.777 | 139.208 | 1.470 | 4.200 | 4.353 | 7.569 | 1.935 | 1.515 | 9.419 | 219 | 1.125 | 324.496 |
| % afiliació d'alt contingut tecnològic respecte l'afiliació total | | 6,05 | 11,92 | 8,65 | 14,97 | 9,31 | 7,24 | 3,41 | 5,34 | 14,48 | 1,32 | 5,54 | 9,27 |
| Afiliació a serveis basats en el coneixement | | 20.255 | 500.915 | 4.860 | 13.090 | 12.265 | 39.290 | 18.555 | 8.215 | 22.730 | 4.880 | 4.075 | 1.192.440 |
| % afiliació a serveis basats en el coneixement respecte l'afiliació total | | 32,46 | 42,90 | 28,61 | 46,64 | 26,23 | 37,59 | 32,66 | 28,94 | 34,95 | 29,50 | 20,08 | 34,08 |
| Afiliació total | | 62.405 | 1.167.570 | 16.985 | 28.065 | 46.765 | 104.530 | 56.815 | 28.390 | 65.040 | 16.540 | 20.295 | 3.499.340 |

1.7 Gràfics d'ocupació en activitats d'alt contingut tecnològic, 4t trim. de 2022

1/1

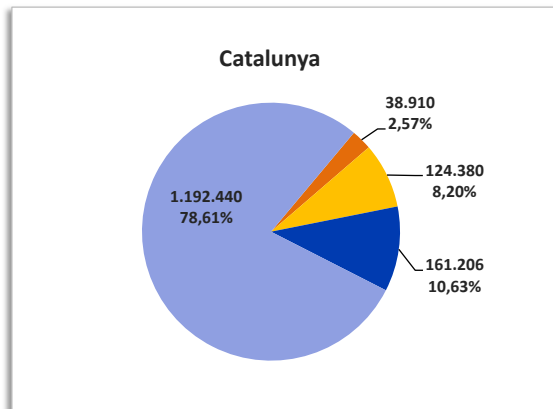
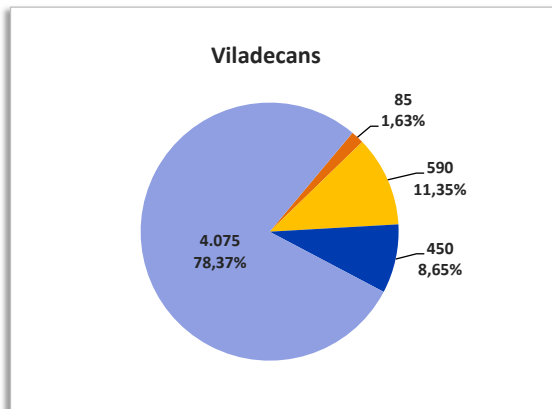
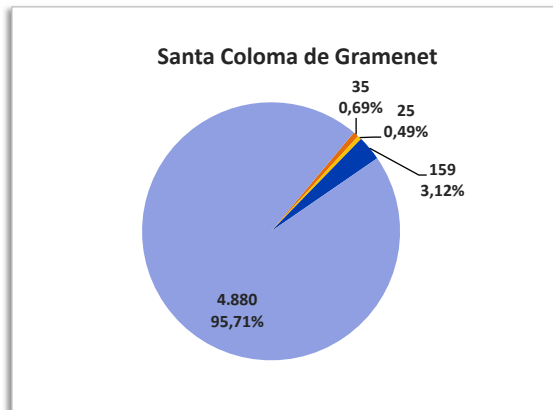
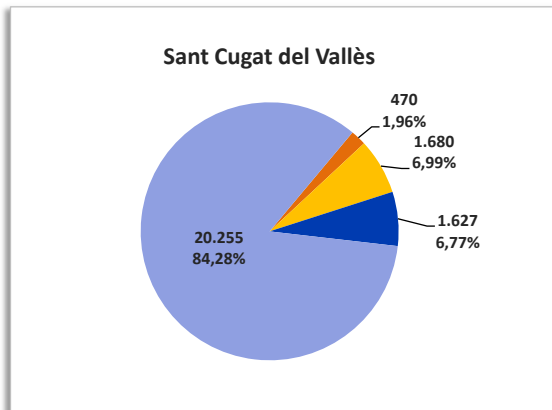


■ Indústries de Tecnologia Alta
■ Indústries de Tecnologia Mitjana-Alta

■ Serveis de Tecnologia Alta-punta
■ Altres Serveis basats en Coneixement

1.7 Gràfics d'ocupació en activitats d'alt contingut tecnològic, 4t trim. de 2022

1/2



■ Indústries de Tecnologia Alta
■ Indústries de Tecnologia Mitjana-Alta

■ Serveis de Tecnologia Alta-punta
■ Altres Serveis basats en Coneixement

2. Contractació per àmbits metropolitans

2.1 Contractació laboral segons sexe i modalitat, 4t trim. de 2022

| Municipis | Contractes laborals | | | Tipus de contractes | | Tipus de contractes | |
|-----------------------------|---------------------|---------------|---------------|---------------------|---------------|---------------------|--------------|
| | Total | Homes | Dones | Indefinits | Temporals | % Indefinits | % Temporals |
| Badalona | 2.836 | 1.287 | 1.549 | 1.097 | 1.739 | 38,68 | 61,32 |
| Badia del Vallès | 33 | 14 | 19 | 12 | 21 | 36,36 | 63,64 |
| Barberà del Vallès | 1.567 | 837 | 730 | 376 | 1.191 | 23,99 | 76,01 |
| Barcelona | 61.661 | 29.966 | 31.695 | 23.697 | 37.964 | 38,43 | 61,57 |
| Begues | 50 | 18 | 32 | 29 | 21 | 58,00 | 42,00 |
| Castellbisbal | 559 | 382 | 177 | 141 | 418 | 25,22 | 74,78 |
| Castelldefels | 707 | 342 | 365 | 364 | 343 | 51,49 | 48,51 |
| Cerdanyola del Vallès | 766 | 329 | 437 | 421 | 345 | 54,96 | 45,04 |
| Cervelló | 79 | 33 | 46 | 50 | 29 | 63,29 | 36,71 |
| Corbera de Llobregat | 51 | 20 | 31 | 30 | 21 | 58,82 | 41,18 |
| Cornellà de Llobregat | 1.980 | 996 | 984 | 842 | 1.138 | 42,53 | 57,47 |
| Esplugues de Llobregat | 879 | 307 | 572 | 402 | 477 | 45,73 | 54,27 |
| Gavà | 991 | 496 | 495 | 302 | 689 | 30,47 | 69,53 |
| Hospitalet de Llobregat, l' | 6.250 | 3.203 | 3.047 | 1.867 | 4.383 | 29,87 | 70,13 |
| Molins de Rei | 379 | 182 | 197 | 144 | 235 | 37,99 | 62,01 |
| Montcada i Reixac | 658 | 434 | 224 | 285 | 373 | 43,31 | 56,69 |
| Montgat | 66 | 36 | 30 | 41 | 25 | 62,12 | 37,88 |
| Pallejà | 125 | 72 | 53 | 51 | 74 | 40,80 | 59,20 |
| Palma de Cervelló, la | 15 | s.d | s.d | 10 | 5 | 66,67 | 33,33 |
| Papiol, el | 93 | 40 | 53 | 27 | 66 | 29,03 | 70,97 |
| Prat de Llobregat, el | 3.673 | 1.831 | 1.842 | 665 | 3.008 | 18,11 | 81,89 |
| Ripollet | 371 | 161 | 210 | 150 | 221 | 40,43 | 59,57 |
| Sant Adrià de Besòs | 428 | 265 | 163 | 192 | 236 | 44,86 | 55,14 |
| Sant Andreu de la Barca | 517 | 294 | 223 | 179 | 338 | 34,62 | 65,38 |
| Sant Boi de Llobregat | 2.170 | 994 | 1.176 | 519 | 1.651 | 23,92 | 76,08 |
| Sant Climent de Llobregat | 17 | s.d | s.d | 13 | 4 | 76,47 | 23,53 |
| Sant Cugat del Vallès | 2.905 | 1.129 | 1.776 | 972 | 1.933 | 33,46 | 66,54 |
| Sant Feliu de Llobregat | 404 | 218 | 186 | 179 | 225 | 44,31 | 55,69 |
| Sant Joan Despí | 561 | 285 | 276 | 219 | 342 | 39,04 | 60,96 |
| Sant Just Desvern | 507 | 278 | 229 | 177 | 330 | 34,91 | 65,09 |
| Sant Vicenç dels Horts | 223 | 104 | 119 | 102 | 121 | 45,74 | 54,26 |
| Santa Coloma de Cervelló | 65 | 30 | 35 | 49 | 16 | 75,38 | 24,62 |
| Santa Coloma de Gramenet | 910 | 411 | 499 | 392 | 518 | 43,08 | 56,92 |
| Tiana | 65 | 25 | 40 | 48 | 17 | 73,85 | 26,15 |
| Torrelles de Llobregat | 20 | 13 | 7 | 15 | 5 | 75,00 | 25,00 |
| Viladecans | 899 | 436 | 463 | 397 | 502 | 44,16 | 55,84 |
| AMB | 93.480 | 45.468 | 47.980 | 34.456 | 59.024 | 36,86 | 63,14 |

| Àmbits | Total | Homes | Dones | Indefinits | Temporals | % Indefinits | % Temporals |
|------------------|----------------|---------------|---------------|---------------|----------------|--------------|--------------|
| Barcelona | 61.661 | 29.966 | 31.695 | 23.697 | 37.964 | 38,43 | 61,57 |
| Resta AMB | 31.819 | 15.502 | 16.285 | 10.759 | 21.060 | 33,81 | 66,19 |
| AMB | 93.480 | 45.468 | 47.980 | 34.456 | 59.024 | 36,86 | 63,14 |
| Resta Catalunya | 79.529 | 40.851 | 38.710 | 32.694 | 46.835 | 41,11 | 58,89 |
| Catalunya | 173.009 | 86.319 | 86.690 | 67.150 | 105.859 | 38,81 | 61,19 |

2.2 Contractació laboral temporal segons durada, 4t trim. de 2022

| Municipis | | | | Durada | | | | | | | | | | | |
|-----------------------------|---------------|---------------|---------------|---------------|--------------|----------------|--------------|----------------|-------------|-----------------|-------------|-----------------|-------------|---------------------------------|--------------|
| | Total | Homes | Dones | ≤ 1 mes | % | De 1 a 3 mesos | % | De 3 a 6 mesos | % | De 6 a 12 mesos | % | Més de 12 mesos | % | Indeter- minada ² | % |
| Badalona | 1.739 | 628 | 1.111 | 1.115 | 64,12 | 228 | 13,11 | 100 | 5,75 | 51 | 2,93 | 11 | 0,63 | 234 | 13,46 |
| Badia del Vallès | 21 | 8 | 13 | 16 | 76,19 | s.d | s.d | 0 | 0,00 | 0 | 0,00 | 0 | 0,00 | 4 | 19,05 |
| Barberà del Vallès | 1.191 | 621 | 570 | 800 | 67,17 | 264 | 22,17 | 46 | 3,86 | 6 | 0,50 | 6 | 0,50 | 69 | 5,79 |
| Barcelona | 37.964 | 18.308 | 19.656 | 23.927 | 63,03 | 4.465 | 11,76 | 1.867 | 4,92 | 670 | 1,76 | 245 | 0,65 | 6.790 | 17,89 |
| Begues | 21 | 6 | 15 | 13 | 61,90 | s.d | s.d | s.d | 0,00 | 0 | 0,00 | 0 | 0,00 | 5 | 23,81 |
| Castellbisbal | 418 | 289 | 129 | 336 | 80,38 | 28 | 6,70 | 13 | 3,11 | s.d | s.d | 0 | 0,00 | 36 | 8,61 |
| Castelldefels | 343 | 155 | 188 | 143 | 41,69 | 53 | 15,45 | 53 | 15,45 | 12 | 3,50 | 21 | 6,12 | 61 | 17,78 |
| Cerdanyola del Vallès | 345 | 140 | 205 | 95 | 27,54 | 65 | 18,84 | 33 | 9,57 | 16 | 4,64 | 53 | 15,36 | 83 | 24,06 |
| Cervelló | 29 | 7 | 22 | 16 | 55,17 | s.d | s.d | 5 | 17,24 | s.d | s.d | 0 | 0,00 | 4 | 13,79 |
| Corbera de Llobregat | 21 | 8 | 13 | 10 | 47,62 | s.d | s.d | s.d | s.d | s.d | s.d | 0 | 0,00 | 6 | 28,57 |
| Cornellà de Llobregat | 1.138 | 501 | 637 | 684 | 60,11 | 160 | 14,06 | 55 | 4,83 | 58 | 5,10 | 10 | 0,88 | 171 | 15,03 |
| Esplugues de Llobregat | 477 | 161 | 316 | 244 | 51,15 | 51 | 10,69 | 44 | 9,22 | 14 | 2,94 | 1 | 0,21 | 123 | 25,79 |
| Gavà | 689 | 341 | 348 | 467 | 67,78 | 101 | 14,66 | 34 | 4,93 | 11 | 1,60 | 12 | 1,74 | 64 | 9,29 |
| Hospitalet de Llobregat, l' | 4.383 | 2.140 | 2.243 | 2.839 | 64,77 | 628 | 14,33 | 185 | 4,22 | 53 | 1,21 | 15 | 0,34 | 663 | 15,13 |
| Molins de Rei | 235 | 103 | 132 | 152 | 64,68 | 33 | 14,04 | 14 | 5,96 | 8 | 3,40 | 2 | 0,85 | 26 | 11,06 |
| Montcada i Reixac | 373 | 235 | 138 | 144 | 38,61 | 141 | 37,80 | 26 | 6,97 | 10 | 2,68 | 1 | 0,27 | 51 | 13,67 |
| Montgat | 25 | 10 | 15 | 11 | 44,00 | s.d | s.d | 4 | 16,00 | 0 | 0,00 | 0 | 0,00 | 7 | 28,00 |
| Pallejà | 74 | 40 | 34 | 45 | 60,81 | 7 | 9,46 | 10 | 13,51 | s.d | s.d | 0 | 0,00 | 11 | 14,86 |
| Palma de Cervelló, la | 5 | s.d | s.d | s.d | s.d | s.d | s.d | 0 | 0,00 | s.d | s.d | 0 | 0,00 | s.d | s.d |
| Papiol, el | 66 | 23 | 43 | 55 | 83,33 | 5 | 7,58 | 4 | 6,06 | s.d | s.d | 0 | 0,00 | s.d | s.d |
| Prat de Llobregat, el | 3.008 | 1.484 | 1.524 | 1.676 | 55,72 | 450 | 14,96 | 121 | 4,02 | 180 | 5,98 | 19 | 0,63 | 562 | 18,68 |
| Ripollet | 221 | 90 | 131 | 133 | 60,18 | 21 | 9,50 | 6 | 2,71 | 12 | 5,43 | 0 | 0,00 | 49 | 22,17 |
| Sant Adrià de Besòs | 236 | 130 | 106 | 111 | 47,03 | 45 | 19,07 | 29 | 12,29 | 18 | 7,63 | 3 | 1,27 | 30 | 12,71 |
| Sant Andreu de la Barca | 338 | 185 | 153 | 237 | 70,12 | 32 | 9,47 | 29 | 8,58 | 1 | 0,30 | 0 | 0,00 | 39 | 11,54 |
| Sant Boi de Llobregat | 1.651 | 681 | 970 | 1.063 | 64,39 | 115 | 6,97 | 42 | 2,54 | 33 | 2,00 | 16 | 0,97 | 382 | 23,14 |
| Sant Climent de Llobregat | 4 | s.d | s.d | s.d | s.d | 0 | 0,00 | s.d | s.d | 0 | 0,00 | 0 | 0,00 | s.d | s.d |
| Sant Cugat del Vallès | 1.933 | 700 | 1.233 | 1.223 | 63,27 | 244 | 12,62 | 118 | 6,10 | 26 | 1,35 | 8 | 0,41 | 314 | 16,24 |
| Sant Feliu de Llobregat | 225 | 112 | 113 | 114 | 50,67 | 49 | 21,78 | 9 | 4,00 | 19 | 8,44 | 1 | 0,44 | 33 | 14,67 |
| Sant Joan Despí | 342 | 162 | 180 | 204 | 59,65 | 45 | 13,16 | 18 | 5,26 | 3 | 0,88 | 5 | 1,46 | 67 | 19,59 |
| Sant Just Desvern | 330 | 177 | 153 | 267 | 80,91 | 10 | 3,03 | 8 | 2,42 | 15 | 4,55 | 0 | 0,00 | 29 | 8,79 |
| Sant Vicenç dels Horts | 121 | 34 | 87 | 56 | 46,28 | 24 | 19,83 | 9 | 7,44 | 3 | 2,48 | 6 | 4,96 | 23 | 19,01 |
| Santa Coloma de Cervelló | 16 | 9 | 7 | 7 | 43,75 | 5 | 31,25 | s.d | s.d | 0 | 0,00 | 0 | 0,00 | s.d | s.d |
| Santa Coloma de Gramenet | 518 | 191 | 327 | 331 | 63,90 | 44 | 8,49 | 32 | 6,18 | 47 | 9,07 | 4 | 0,77 | 60 | 11,58 |
| Tiana | 17 | 8 | 9 | 9 | 52,94 | 4 | 23,53 | s.d | s.d | 0 | 0,00 | 0 | 0,00 | s.d | s.d |
| Torrelles de Llobregat | 5 | 1 | 4 | 5 | 100,00 | 0 | 0,00 | 0 | 0,00 | 0 | 0,00 | 0 | 0,00 | 0 | 0,00 |
| Viladecans | 502 | 213 | 289 | 290 | 57,77 | 67 | 13,35 | 44 | 8,76 | 22 | 4,38 | 1 | 0,20 | 78 | 15,54 |
| AMB | 59.024 | 27.901 | 31.114 | 36.838 | 62,41 | 7.384 | 12,51 | 2.958 | 5,01 | 1.288 | 2,18 | 440 | 0,75 | 10.074 | 17,07 |

| Àmbits | Total | Homes | Dones | ≤ 1 mes | % | De 1 a 3 mesos | % | De 3 a 6 mesos | % | De 6 a 12 mesos | % | Més de 12 mesos | % | Indeter- minada ² | % |
|------------------|----------------|---------------|---------------|---------------|--------------|----------------|--------------|----------------|-------------|-----------------|-------------|-----------------|-------------|---------------------------------|--------------|
| Barcelona | 37.964 | 18.308 | 19.656 | 23.927 | 63,03 | 4.465 | 11,76 | 1.867 | 4,92 | 670 | 1,76 | 245 | 0,65 | 6.790 | 17,89 |
| Resta AMB | 21.060 | 9.593 | 11.458 | 12.911 | 61,31 | 2.919 | 13,86 | 1.091 | 5,18 | 618 | 2,93 | 195 | 0,93 | 3.284 | 15,59 |
| AMB | 59.024 | 27.901 | 31.114 | 36.838 | 62,41 | 7.384 | 12,51 | 2.958 | 5,01 | 1.288 | 2,18 | 440 | 0,75 | 10.074 | 17,07 |
| Resta Catalunya | 46.835 | 22.385 | 24.459 | 28.254 | 60,33 | 7.267 | 15,52 | 2.711 | 5,79 | 1.107 | 2,36 | 550 | 1,17 | 6.988 | 14,92 |
| Catalunya | 105.859 | 50.286 | 55.573 | 65.092 | 61,49 | 14.651 | 13,84 | 5.669 | 5,36 | 2.395 | 2,26 | 990 | 0,94 | 17.062 | 16,12 |

² Corresponen a contractes per obra o servei, interinatat i jubilació parcial

2.3 Contractació laboral temporal segons l'edat i els sectors d'activitat, 4t trim. de 2022

| Municipis | | | | Edats | | | | | Sectors d'activitat | | | |
|-----------------------------|---------------|---------------|---------------|-------------------|-----------------|-----------------|-----------------|------------------|---------------------|--------------|-------------|---------------|
| | Total | Homes | Dones | Menors de 20 anys | De 20 a 24 anys | De 25 a 29 anys | De 30 a 44 anys | De 45 anys i més | Agricultura | Indústria | Construcció | Serveis |
| Badalona | 1.739 | 628 | 1.111 | 126 | 396 | 326 | 510 | 381 | 1 | 84 | 33 | 1.621 |
| Badia del Vallès | 21 | 8 | 13 | s.d | 8 | s.d | 6 | 4 | s.d | s.d | s.d | 19 |
| Barberà del Vallès | 1.191 | 621 | 570 | 111 | 264 | 207 | 382 | 227 | 0 | 632 | 8 | 551 |
| Barcelona | 37.964 | 18.308 | 19.656 | 2.281 | 8.219 | 5.946 | 12.570 | 8.948 | 1 | 1.048 | 217 | 36.698 |
| Begues | 21 | 6 | 15 | s.d | 5 | s.d | 4 | 10 | s.d | 7 | 0 | 14 |
| Castellbisbal | 418 | 289 | 129 | 54 | 61 | 63 | 147 | 93 | 0 | 257 | 5 | 156 |
| Castelldefels | 343 | 155 | 188 | 32 | 68 | 51 | 109 | 83 | 0 | 16 | 6 | 321 |
| Cerdanyola del Vallès | 345 | 140 | 205 | 27 | 76 | 66 | 94 | 82 | s.d | 39 | 3 | 303 |
| Cervelló | 29 | 7 | 22 | s.d | 4 | s.d | 11 | 9 | s.d | 12 | 0 | 16 |
| Corbera de Llobregat | 21 | 8 | 13 | 4 | 4 | 0 | 4 | 9 | s.d | s.d | 0 | 17 |
| Cornellà de Llobregat | 1.138 | 501 | 637 | 82 | 287 | 135 | 340 | 294 | s.d | 193 | 8 | 937 |
| Esplugues de Llobregat | 477 | 161 | 316 | 29 | 133 | 60 | 159 | 96 | s.d | 19 | 4 | 454 |
| Gavà | 689 | 341 | 348 | 50 | 181 | 107 | 176 | 175 | 1 | 69 | 6 | 613 |
| Hospitalet de Llobregat, l' | 4.383 | 2.140 | 2.243 | 251 | 807 | 677 | 1.501 | 1.147 | 2 | 249 | 31 | 4.101 |
| Molins de Rei | 235 | 103 | 132 | 30 | 49 | 27 | 71 | 58 | 0 | 59 | 5 | 171 |
| Montcada i Reixac | 373 | 235 | 138 | 27 | 53 | 45 | 142 | 106 | s.d | 128 | 19 | 226 |
| Montgat | 25 | 10 | 15 | s.d | 4 | s.d | 13 | 5 | s.d | 4 | 0 | 21 |
| Pallejà | 74 | 40 | 34 | s.d | 22 | 16 | 18 | 16 | s.d | 7 | 4 | 63 |
| Palma de Cervelló, la | 5 | s.d | s.d | s.d | s.d | 0 | s.d | s.d | s.d | s.d | s.d | s.d |
| Papiol, el | 66 | 23 | 43 | 9 | 14 | s.d | 17 | 23 | 0 | 43 | s.d | 20 |
| Prat de Llobregat, el | 3.008 | 1.484 | 1.524 | 371 | 868 | 394 | 765 | 610 | 1 | 120 | 9 | 2.878 |
| Ripollet | 221 | 90 | 131 | 23 | 70 | 30 | 48 | 50 | s.d | 36 | 0 | 185 |
| Sant Adrià de Besòs | 236 | 130 | 106 | 23 | 52 | 41 | 70 | 50 | s.d | 36 | 12 | 188 |
| Sant Andreu de la Barca | 338 | 185 | 153 | 28 | 59 | 33 | 118 | 100 | s.d | 133 | 3 | 202 |
| Sant Boi de Llobregat | 1.651 | 681 | 970 | 158 | 456 | 298 | 422 | 317 | 4 | 178 | 11 | 1.458 |
| Sant Climent de Llobregat | 4 | s.d | s.d | 0 | s.d | 0 | s.d | 0 | s.d | s.d | s.d | s.d |
| Sant Cugat del Vallès | 1.933 | 700 | 1.233 | 141 | 480 | 250 | 573 | 489 | 8 | 63 | 28 | 1.834 |
| Sant Feliu de Llobregat | 225 | 112 | 113 | 20 | 34 | 24 | 69 | 78 | s.d | 47 | 22 | 156 |
| Sant Joan Despí | 342 | 162 | 180 | 35 | 60 | 41 | 116 | 90 | s.d | 38 | 54 | 250 |
| Sant Just Desvern | 330 | 177 | 153 | 10 | 49 | 43 | 132 | 96 | s.d | s.d | s.d | 326 |
| Sant Vicenç dels Horts | 121 | 34 | 87 | 10 | 21 | 9 | 46 | 35 | 0 | 27 | 6 | 88 |
| Santa Coloma de Cervelló | 16 | 9 | 7 | s.d | 5 | s.d | 6 | s.d | s.d | s.d | s.d | 15 |
| Santa Coloma de Gramenet | 518 | 191 | 327 | 39 | 123 | 65 | 151 | 140 | 8 | 3 | 18 | 489 |
| Tiana | 17 | 8 | 9 | 0 | s.d | s.d | 9 | s.d | 0 | s.d | s.d | 11 |
| Torrelles de Llobregat | 5 | 1 | 4 | s.d | s.d | 0 | s.d | 0 | s.d | s.d | 0 | 5 |
| Viladecans | 502 | 213 | 289 | 37 | 87 | 68 | 177 | 133 | 0 | 61 | 2 | 439 |
| AMB | 59.024 | 27.901 | 31.114 | 4.008 | 13.019 | 9.022 | 18.976 | 13.954 | 26 | 3.608 | 514 | 54.846 |

| Àmbits | Total | Homes | Dones | Menors de 20 anys | De 20 a 24 anys | De 25 a 29 anys | De 30 a 44 anys | De 45 anys i més | Agricultura | Indústria | Construcció | Serveis |
|------------------|----------------|---------------|---------------|-------------------|-----------------|-----------------|-----------------|------------------|-------------|---------------|--------------|---------------|
| Barcelona | 37.964 | 18.308 | 19.656 | 2.281 | 8.219 | 5.946 | 12.570 | 8.948 | 1 | 1.048 | 217 | 36.698 |
| Resta AMB | 21.060 | 9.593 | 11.458 | 1.727 | 4.800 | 3.076 | 6.406 | 5.006 | 25 | 2.560 | 297 | 18.148 |
| AMB | 59.024 | 27.901 | 31.114 | 4.008 | 13.019 | 9.022 | 18.976 | 13.954 | 26 | 3.608 | 514 | 54.846 |
| Resta Catalunya | 46.835 | 22.385 | 24.459 | 3.863 | 10.367 | 6.864 | 14.498 | 11.288 | 597 | 12.738 | 716 | 32.814 |
| Catalunya | 105.859 | 50.286 | 55.573 | 7.871 | 23.386 | 15.886 | 33.474 | 25.242 | 623 | 16.346 | 1.230 | 87.660 |

2.4 Contractació laboral temporal segons el nivell d'estudis, 4t trim. de 2022¹

| Municipis | Nivell d'estudis ¹ | | | | | | | | | | | |
|-----------------------------|-------------------------------|---------------|---------------|---------------|-----------------------------|---------------------------|------------------------------------|------------------|---------------------------------|----------------------------|------------------------------------|--------------------------------|
| | Total | Homes | Dones | Sense estudis | Estudis primaris incomplets | Estudis primaris complets | Programes de formació professional | Educació general | Tècnics professionals superiors | Universitaris primer cicle | Universitaris segon i tercer cicle | Altres estudis post-secundaris |
| Badalona | 1.739 | 628 | 1.111 | 49 | 21 | 268 | 360 | 446 | 167 | 141 | 266 | 21 |
| Badia del Vallès | 21 | 8 | 13 | s.d | 0 | 5 | s.d | 8 | s.d | 0 | s.d | s.d |
| Barberà del Vallès | 1.191 | 621 | 570 | 18 | 20 | 55 | 165 | 766 | 72 | 12 | 65 | 18 |
| Barcelona | 37.964 | 18.308 | 19.656 | 576 | 751 | 5.997 | 3.473 | 18.018 | 2.100 | 1.367 | 5.128 | 554 |
| Begues | 21 | 6 | 15 | s.d | 0 | 8 | s.d | 11 | s.d | s.d | 0 | s.d |
| Castellbisbal | 418 | 289 | 129 | 6 | 18 | 26 | 57 | 265 | 29 | 4 | 11 | s.d |
| Castelldefels | 343 | 155 | 188 | 10 | 1 | 57 | 13 | 145 | 19 | 11 | 80 | 7 |
| Cerdanyola del Vallès | 345 | 140 | 205 | 3 | 2 | 48 | 32 | 128 | 24 | 6 | 95 | 7 |
| Cervelló | 29 | 7 | 22 | s.d | s.d | 7 | 4 | 17 | 0 | 0 | s.d | 0 |
| Corbera de Llobregat | 21 | 8 | 13 | s.d | s.d | s.d | 0 | 15 | s.d | 0 | 0 | s.d |
| Cornellà de Llobregat | 1.138 | 501 | 637 | 32 | 20 | 134 | 71 | 730 | 60 | 26 | 63 | 2 |
| Esplugues de Llobregat | 477 | 161 | 316 | 15 | 8 | 40 | 76 | 182 | 40 | 17 | 86 | 13 |
| Gavà | 689 | 341 | 348 | 3 | 11 | 141 | 55 | 390 | 46 | 8 | 32 | 3 |
| Hospitalet de Llobregat, l' | 4.383 | 2.140 | 2.243 | 45 | 485 | 765 | 533 | 1.400 | 272 | 294 | 549 | 40 |
| Molins de Rei | 235 | 103 | 132 | 22 | 0 | 79 | 27 | 84 | 7 | 7 | 8 | 1 |
| Montcada i Reixac | 373 | 235 | 138 | 11 | 3 | 86 | 34 | 195 | 9 | 3 | 19 | 13 |
| Montgat | 25 | 10 | 15 | 0 | 0 | 15 | s.d | 5 | s.d | s.d | s.d | s.d |
| Pallejà | 74 | 40 | 34 | s.d | s.d | 14 | 5 | 34 | 10 | s.d | 7 | s.d |
| Palma de Cervelló, la | 5 | s.d | s.d | s.d | s.d | 0 | s.d | s.d | 0 | s.d | s.d | s.d |
| Papiol, el | 66 | 23 | 43 | 0 | s.d | 4 | s.d | 43 | 8 | 0 | 8 | s.d |
| Prat de Llobregat, el | 3.008 | 1.484 | 1.524 | 6 | 8 | 494 | 179 | 2.132 | 88 | 22 | 68 | 11 |
| Ripollet | 221 | 90 | 131 | 5 | 0 | 23 | 11 | 161 | 6 | 2 | 10 | 3 |
| Sant Adrià de Besòs | 236 | 130 | 106 | 0 | 8 | 67 | 22 | 101 | 22 | 0 | 15 | 1 |
| Sant Andreu de la Barca | 338 | 185 | 153 | 3 | 1 | 27 | 17 | 266 | 11 | 2 | 10 | 1 |
| Sant Boi de Llobregat | 1.651 | 681 | 970 | 5 | 13 | 295 | 490 | 502 | 137 | 79 | 114 | 16 |
| Sant Climent de Llobregat | 4 | s.d | s.d | s.d | 0 | 0 | s.d | s.d | 0 | 0 | s.d | s.d |
| Sant Cugat del Vallès | 1.933 | 700 | 1.233 | 20 | 95 | 442 | 194 | 593 | 140 | 80 | 354 | 15 |
| Sant Feliu de Llobregat | 225 | 112 | 113 | 5 | 3 | 44 | 25 | 107 | 16 | 4 | 20 | 1 |
| Sant Joan Despí | 342 | 162 | 180 | 5 | 1 | 16 | 31 | 165 | 29 | 7 | 84 | 4 |
| Sant Just Desvern | 330 | 177 | 153 | s.d | s.d | 42 | 8 | 229 | 20 | 4 | 20 | s.d |
| Sant Vicenç dels Horts | 121 | 34 | 87 | s.d | 5 | 20 | 9 | 53 | 10 | 1 | 13 | 10 |
| Santa Coloma de Cervelló | 16 | 9 | 7 | s.d | 0 | s.d | 4 | 7 | s.d | 0 | s.d | 0 |
| Santa Coloma de Gramenet | 518 | 191 | 327 | 3 | 0 | 108 | 84 | 161 | 48 | 69 | 38 | 7 |
| Tiana | 17 | 8 | 9 | s.d | s.d | 6 | s.d | 9 | 0 | 0 | 0 | s.d |
| Torrelles de Llobregat | 5 | 1 | 4 | s.d | s.d | 0 | 0 | s.d | s.d | s.d | s.d | s.d |
| Viladecans | 502 | 213 | 289 | 12 | 18 | 57 | 49 | 296 | 21 | 17 | 29 | 3 |
| AMB | 59.024 | 27.901 | 31.114 | 854 | 1.492 | 9.390 | 6.028 | 27.664 | 3.411 | 2.183 | 7.192 | 751 |

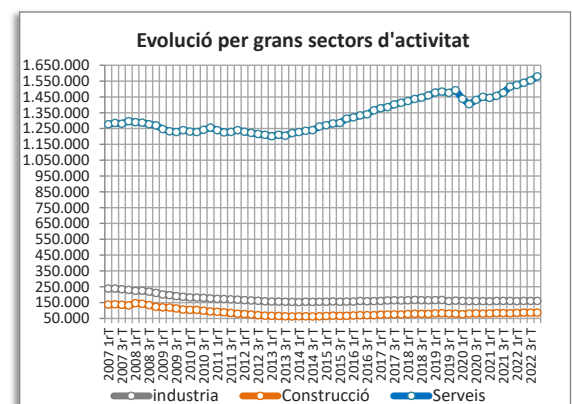
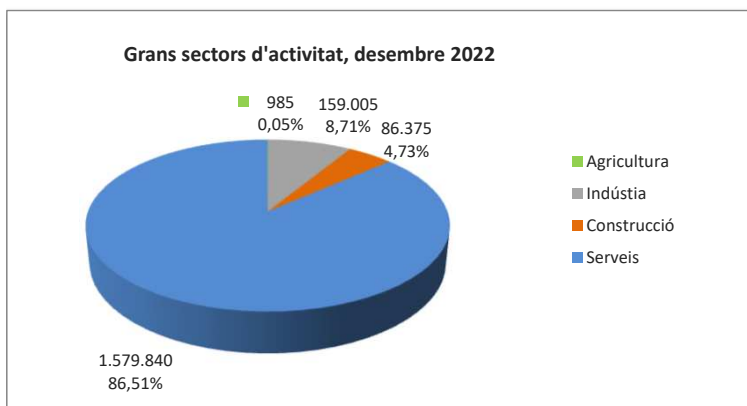
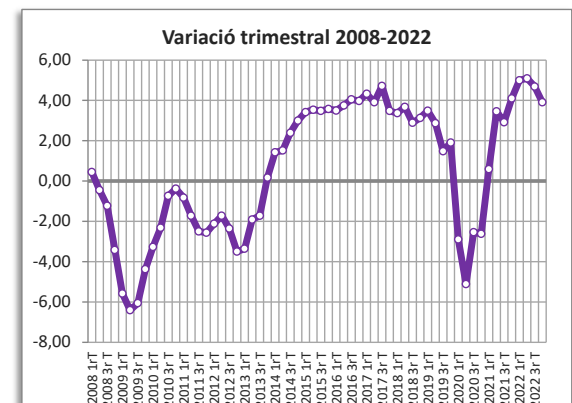
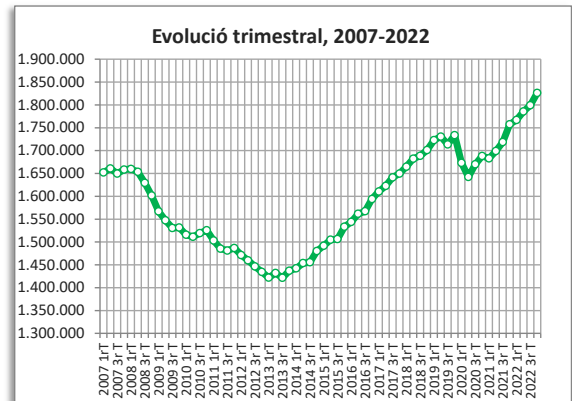
| Àmbits | Total | Homes | Dones | Sense estudis | Estudis primaris incomplets | Estudis primaris complets | Programes de formació professional | Educació general | Tècnics professionals superiors | Universitaris primer cicle | Universitaris segon i tercer cicle | Altres estudis post-secundaris |
|------------------|----------------|---------------|---------------|---------------|-----------------------------|---------------------------|------------------------------------|------------------|---------------------------------|----------------------------|------------------------------------|--------------------------------|
| Barcelona | 37.964 | 18.308 | 19.656 | 576 | 751 | 5.997 | 3.473 | 18.018 | 2.100 | 1.367 | 5.128 | 554 |
| Resta AMB | 21.060 | 9.593 | 11.458 | 278 | 741 | 3.393 | 2.555 | 9.646 | 1.311 | 816 | 2.064 | 197 |
| AMB | 59.024 | 27.901 | 31.114 | 854 | 1.492 | 9.390 | 6.028 | 27.664 | 3.411 | 2.183 | 7.192 | 751 |
| Resta Catalunya | 46.835 | 22.385 | 24.459 | 774 | 1.365 | 9.686 | 4.299 | 23.678 | 2.482 | 1.177 | 2.818 | 615 |
| Catalunya | 105.859 | 50.286 | 55.573 | 1.628 | 2.857 | 19.076 | 10.327 | 51.342 | 5.893 | 3.360 | 10.010 | 1.366 |

¹ Existeix una diferència entre el nombre total de contractes temporals i la suma de contractes temporals per nivell formatiu degut al fet que es desconeix el nivell d'estudis de molts treballadors dels serveis de la llar familiar.

3. Municipis metropolitans: fitxes monogràfiques

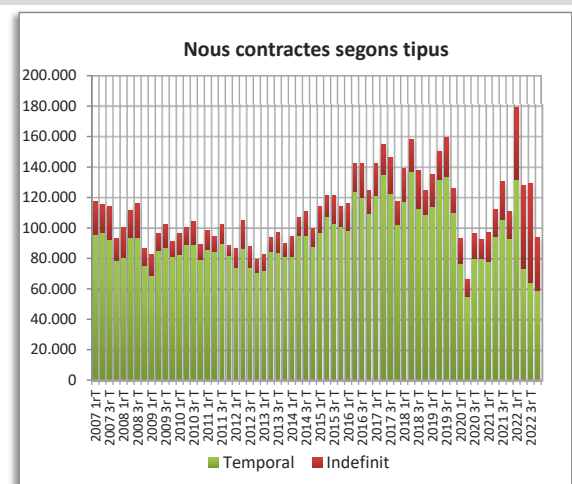
AFILIACIÓ A LA SEGURETAT SOCIAL

| Afiliació 4t trimestre 2022 | 4t trim. 2022 | | Variació any anterior | |
|------------------------------------------|---------------|--------|-----------------------|-------|
| | Afiliació | % | Absoluta | % |
| Total afiliació | 1.826.185 | 100,00 | 68.707 | 3,91 |
| Total règim general | 1.590.135 | 87,07 | 60.676 | 3,97 |
| Total autònoms | 236.050 | 12,93 | 8.031 | 3,52 |
| Detall afiliació per CCAE-2009 | | | | |
| Agricultura, ramaderia i pesca | 985 | 0,05 | -97 | -8,96 |
| Indústria | 159.005 | 8,71 | 101 | 0,06 |
| Indústries extractives | 285 | | -3 | |
| Indústries manufactureres | 139.535 | | -1.946 | |
| Energia elèctrica i gas | 2.600 | | 223 | |
| Aigua, sanejament i gestió de residus | 15.485 | | 742 | |
| Construcció | 86.375 | 4,73 | 4.084 | 4,96 |
| Serveis | 1.579.840 | 86,51 | 64.639 | 4,27 |
| Comerç a l'engròs i al detall | 300.740 | | 6.571 | |
| Transport i emmagatzematge | 104.170 | | 4.128 | |
| Hostaleria | 128.280 | | 10.478 | |
| Informació i comunicacions | 120.640 | | 12.398 | |
| Activitats financeres i d'assegurances | 43.205 | | -104 | |
| Activitats immobiliàries | 21.470 | | 623 | |
| Activitats professionals i tècniques | 173.860 | | 11.413 | |
| Activitats administratives i auxiliars | 188.565 | | 3.839 | |
| Adm. pública, Defensa i SS obligatòria | 110.775 | | 2.292 | |
| Educació | 110.070 | | 2.677 | |
| Activitats sanitàries i serveis socials | 177.340 | | 4.019 | |
| Activitats artístiques i d'entreteniment | 41.965 | | 2.601 | |
| Altres serveis | 56.545 | | 1.501 | |



CONTRACTES LABORALS

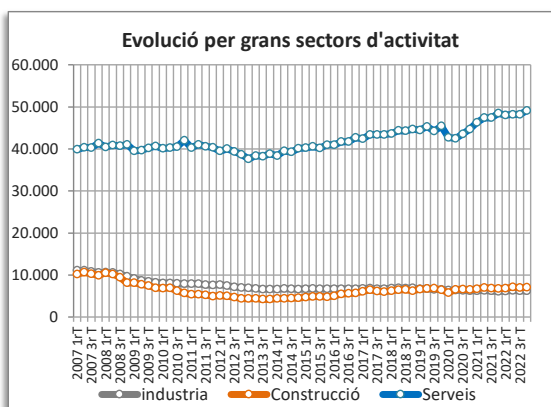
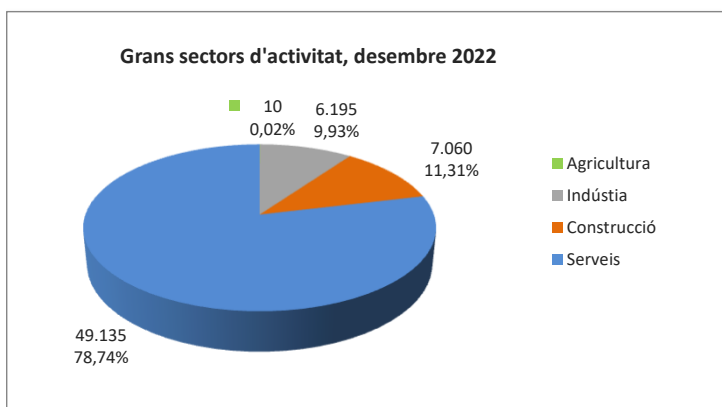
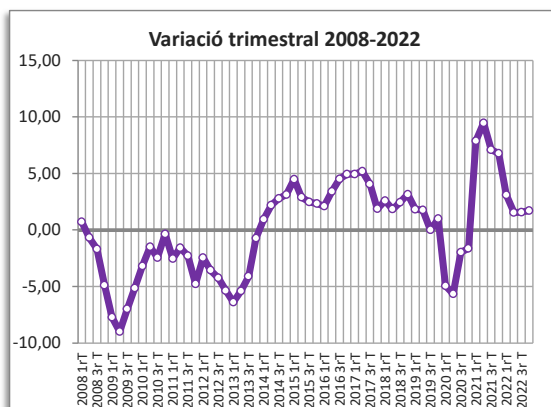
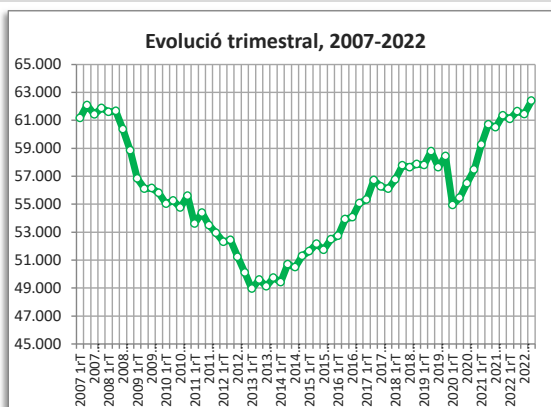
| Contractes desembre 2022 | 4t trim. 2022 | | Variació any anterior | |
|--------------------------------------|---------------|--------|-----------------------|--------|
| | Contractes | % | Absoluta | % |
| Total | 93.480 | 100,00 | -17.389 | -15,68 |
| Homes | 45.468 | 48,64 | -10.459 | -18,70 |
| Dones | 47.980 | 51,33 | -6.962 | -12,67 |
| Tipus de contractes | | | | |
| Total indefinits | 34.456 | 36,86 | 16.645 | 93,45 |
| Ordinari temps indefinit | 30.031 | | 17.977 | |
| Foment de la contractació indefinida | 66 | | 31 | |
| Indefinit persones amb discapacitat | 105 | | 59 | |
| Convertits en indefinits | 4.236 | | -1.434 | |
| Total temporals | 59.024 | 63,14 | -34.034 | -36,57 |
| Obra o servei | 52 | | -29.288 | |
| Eventuals circumstàncies producció | 39.735 | | -10.186 | |
| Interinitat | 11.404 | | -1.394 | |
| Altres | 7.798 | | 6.822 | |



BADALONA

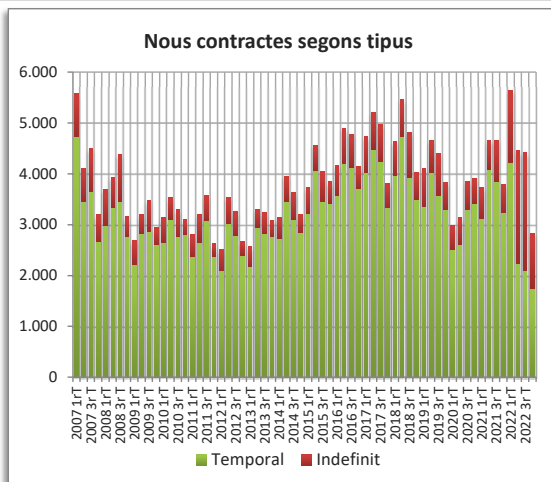
AFILIACIÓ A LA SEGURETAT SOCIAL

| Afiliació 4t trimestre 2022 | 4t trim. 2022 | | Variació any anterior | |
|------------------------------------------|---------------|--------|-----------------------|--------|
| | Afiliació | % | Absoluta | % |
| Total afiliació | 62.405 | 100,00 | ● 1.048 | 1,71 |
| Total règim general | 49.525 | 79,36 | ● 1.372 | 2,85 |
| Total autònoms | 12.880 | 20,64 | ● -324 | -2,45 |
| Detall afiliació per CCAE-2009 | | | | |
| Agricultura, ramaderia i pesca | 10 | 0,02 | ● -11 | -52,38 |
| Indústria | 6.195 | 9,93 | ● 112 | 1,84 |
| Indústries extractives | 10 | | ● 6 | |
| Indústries manufactureres | 6.040 | | ● 125 | |
| Energia elèctrica i gas | 10 | | ● -9 | |
| Aigua, sanejament i gestió de residus | 145 | | ● 0 | |
| Construcció | 7.060 | 11,31 | ● 274 | 4,04 |
| Serveis | 49.135 | 78,74 | ● 668 | 1,38 |
| Comerç a l'engròs i al detall | 14.275 | | ● -163 | |
| Transport i emmagatzematge | 4.175 | | ● 91 | |
| Hostaleria | 3.395 | | ● -96 | |
| Informació i comunicacions | 720 | | ● 42 | |
| Activitats financeres i d'assegurances | 465 | | ● 24 | |
| Activitats immobiliàries | 460 | | ● 31 | |
| Activitats professionals i tècniques | 3.575 | | ● 136 | |
| Activitats administratives i auxiliars | 3.145 | | ● 266 | |
| Adm. pública, Defensa i SS obligatòria | 1.475 | | ● 120 | |
| Educació | 2.975 | | ● 32 | |
| Activitats sanitàries i serveis socials | 11.185 | | ● 195 | |
| Activitats artístiques i d'entreteniment | 1.385 | | ● 106 | |
| Altres serveis | 1.900 | | ● -121 | |



CONTRACTES LABORALS

| Contractes desembre 2022 | 4t trim. 2022 | | Variació any anterior | |
|--------------------------------------|---------------|--------|-----------------------|--------|
| | Contractes | % | Absoluta | % |
| Total | 2.836 | 100,00 | ● -957 | -25,23 |
| Homes | 1.287 | 45,38 | ● -559 | -30,28 |
| Dones | 1.549 | 54,62 | ● -398 | -20,44 |
| Tipus de contractes | | | | |
| Total indefinits | 1.097 | 38,68 | ● 534 | 94,85 |
| Ordinari temps indefinit | 932 | | ● 620 | |
| Foment de la contractació indefinida | 9 | | ● 9 | |
| Indefinit persones amb discapacitat | 9 | | ● 7 | |
| Convertits en indefinits | 147 | | ● -102 | |
| Total temporals | 1.739 | 61,32 | ● -1.491 | -46,16 |
| Obra o servei | 0 | | ● -835 | |
| Eventuals circumstàncies producció | 1.026 | | ● -308 | |
| Interinitat | 652 | | ● -375 | |
| Altres | 61 | | ● 27 | |

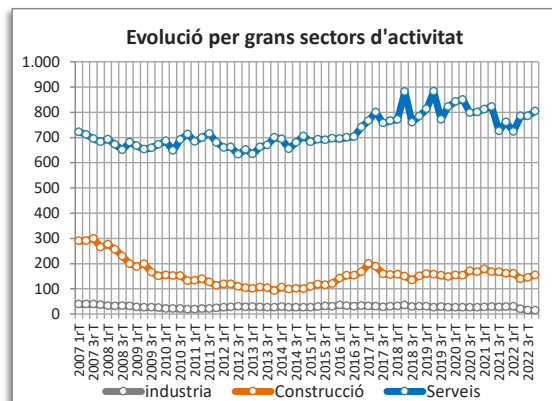
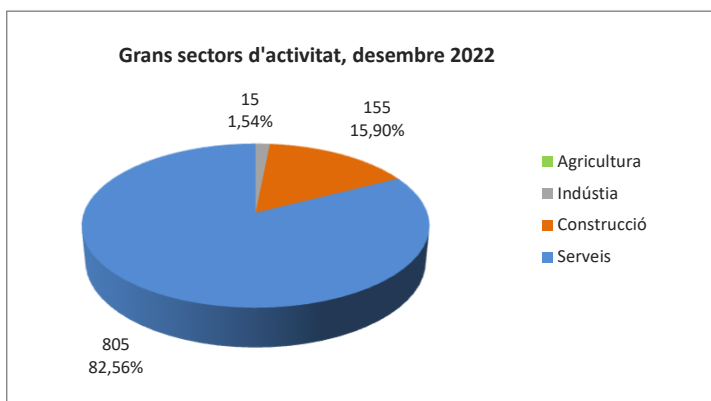
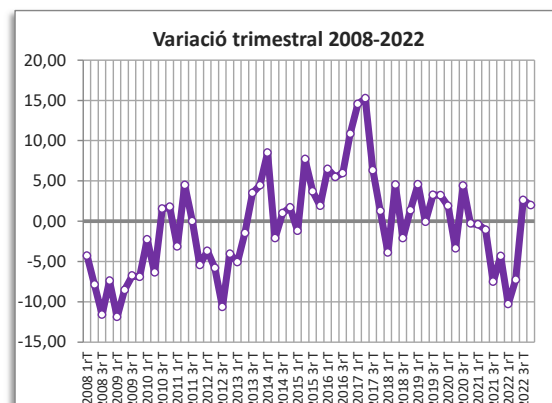
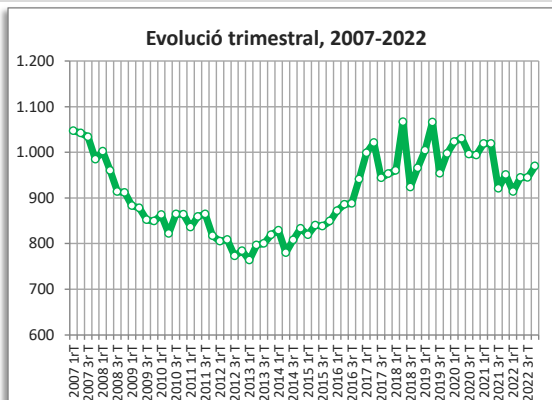


● variació desfavorable ● variació favorable ● sense variació

BADIA DEL VALLÈS

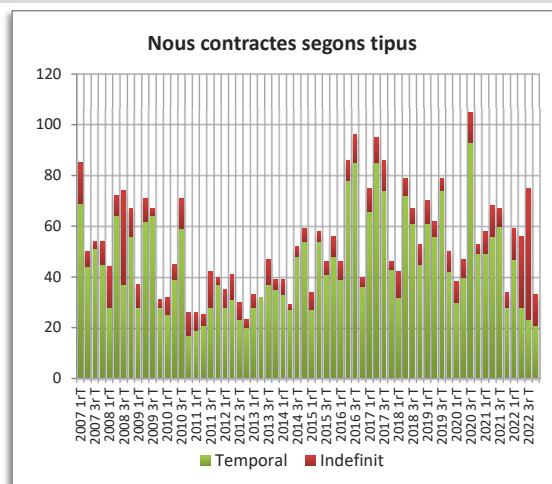
AFILIACIÓ A LA SEGURETAT SOCIAL

| Afiliació 4t trimestre 2022 | 4t trim. 2022 | | Variació any anterior | |
|------------------------------------------|---------------|--------|-----------------------|--------|
| | Afiliació | % | Absoluta | % |
| Total afiliació | 970 | 100,00 | 19 | 2,00 |
| Total règim general | 640 | 65,98 | 91 | 16,58 |
| Total autònoms | 330 | 34,02 | -72 | -17,91 |
| Detall afiliació per CCAE-2009 * | | | | |
| Agricultura, ramaderia i pesca | 0 | 0,00 | 0 | 0,00 |
| Indústria | 15 | 1,55 | -14 | -48,28 |
| Indústries extractives | 0 | | -1 | |
| Indústries manufactureres | 15 | | -13 | |
| Energia elèctrica i gas | 0 | | 0 | |
| Aigua, sanejament i gestió de residus | 0 | | 0 | |
| Construcció | 155 | 15,98 | -6 | -3,73 |
| Serveis | 805 | 82,99 | 44 | 5,78 |
| Comerç a l'engròs i al detall | 195 | | -5 | |
| Transport i emmagatzematge | 70 | | 1 | |
| Hostaleria | 90 | | -5 | |
| Informació i comunicacions | 10 | | 1 | |
| Activitats financeres i d'assegurances | 0 | | s.d. | |
| Activitats immobiliàries | 10 | | s.d. | |
| Activitats professionals i tècniques | 25 | | -2 | |
| Activitats administratives i auxiliars | 15 | | 0 | |
| Adm. pública, Defensa i SS obligatòria | 160 | | 7 | |
| Educació | 5 | | -2 | |
| Activitats sanitàries i serveis socials | 20 | | 1 | |
| Activitats artístiques i d'entreteniment | 110 | | 49 | |
| Altres serveis | 110 | | 8 | |



CONTRACTES LABORALS

| Contractes desembre 2022 | 4t trim. 2022 | | Variació any anterior | |
|--------------------------------------|---------------|--------|-----------------------|--------|
| | Contractes | % | Absoluta | % |
| Total | 33 | 100,00 | -1 | -2,94 |
| Homes | 14 | 42,42 | -2 | -12,50 |
| Dones | 19 | 57,58 | 1 | 5,56 |
| Tipus de contractes * | | | | |
| Total indefinits | 12 | 36,36 | 6 | 100,00 |
| Ordinari temps indefinit | 9 | | s.d. | |
| Foment de la contractació indefinida | 0 | | 0 | |
| Indefinit persones amb discapacitat | 0 | | 0 | |
| Convertits en indefinits | s.d. | | s.d. | |
| Total temporals | 21 | 63,64 | -7 | -25,00 |
| Obra o servei | 0 | | -7 | |
| Eventuals circumstàncies producció | 15 | | -3 | |
| Interinitat | 6 | | s.d. | |
| Altres | 0 | | 0 | |



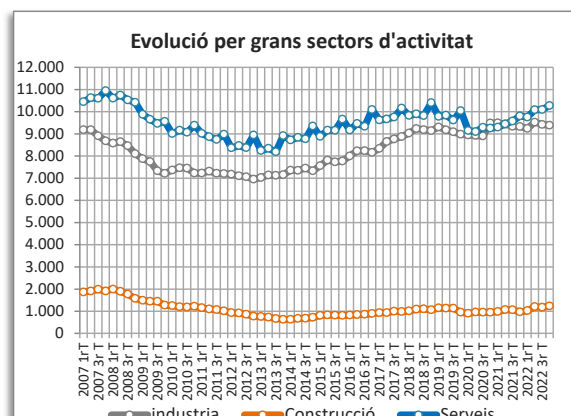
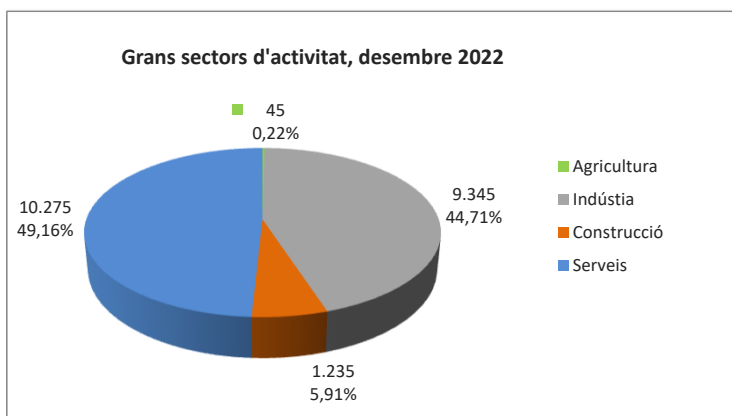
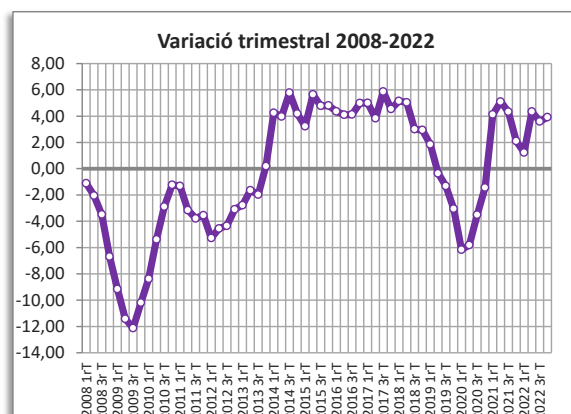
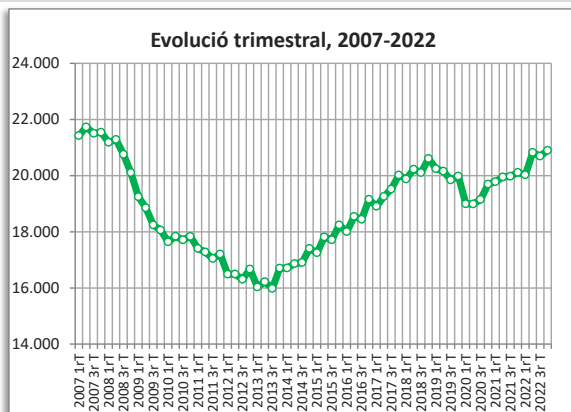
*Manquen dades per qüestions de confidencialitat, baixa fiabilitat o no disponibilitat.

● variació desfavorable ● variació favorable ● sense variació

BARBERÀ DEL VALLÈS

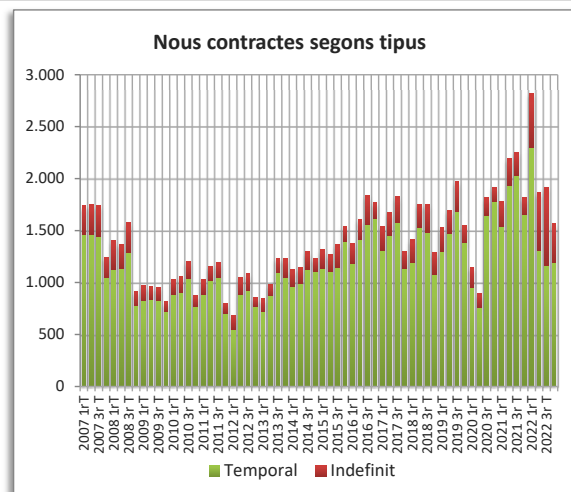
AFILIACIÓ A LA SEGURETAT SOCIAL

| Afiliació 4t trimestre 2022 | 4t trim. 2022 | | Variació any anterior | |
|------------------------------------------|---------------|--------|-----------------------|-------|
| | Afiliació | % | Absoluta | % |
| Total afiliació | 20.900 | 100,00 | 788 | 3,92 |
| Total règim general | 18.610 | 89,04 | 484 | 2,67 |
| Total autònoms | 2.290 | 10,96 | 304 | 15,31 |
| Detall afiliació per CCAE-2009 | | | | |
| Agricultura, ramaderia i pesca | 45 | 0,22 | 17 | 60,71 |
| Indústria | 9.345 | 44,71 | 38 | 0,41 |
| Indústries extractives | 0 | | 0 | |
| Indústries manufactureres | 9.275 | | 41 | |
| Energia elèctrica i gas | 0 | | 0 | |
| Aigua, sanejament i gestió de residus | 70 | | -3 | |
| Construcció | 1.235 | 5,91 | 265 | 27,32 |
| Serveis | 10.275 | 49,16 | 468 | 4,77 |
| Comerç a l'engròs i al detall | 5.245 | | 417 | |
| Transport i emmagatzematge | 1.230 | | 9 | |
| Hostaleria | 770 | | 56 | |
| Informació i comunicacions | 160 | | -1 | |
| Activitats financeres i d'assegurances | 95 | | 16 | |
| Activitats immobiliàries | 105 | | 18 | |
| Activitats professionals i tècniques | 750 | | 35 | |
| Activitats administratives i auxiliars | 600 | | -172 | |
| Adm. pública, Defensa i SS obligatòria | 350 | | 7 | |
| Educació | 340 | | 49 | |
| Activitats sanitàries i serveis socials | 175 | | 32 | |
| Activitats artístiques i d'entreteniment | 150 | | 29 | |
| Altres serveis | 320 | | -12 | |



CONTRACTES LABORALS

| Contractes desembre 2022 | 4t trim. 2022 | | Variació any anterior | |
|--------------------------------------|---------------|--------|-----------------------|--------|
| | Contractes | % | Absoluta | % |
| Total | 1.567 | 100,00 | -251 | -13,81 |
| Homes | 837 | 53,41 | -225 | -21,19 |
| Dones | 730 | 46,59 | -26 | -3,44 |
| Tipus de contractes | | | | |
| Total indefinits | 376 | 23,99 | 209 | 125,15 |
| Ordinari temps indefinit | 322 | | 227 | |
| Foment de la contractació indefinida | 0 | | 0 | |
| Indefinit persones amb discapacitat | 3 | | 3 | |
| Convertits en indefinits | 51 | | -21 | |
| Total temporals | 1.191 | 76,01 | -460 | -27,86 |
| Obra o servei | 0 | | -610 | |
| Eventuals circumstàncies producció | 1.040 | | 65 | |
| Interinitat | 75 | | 15 | |
| Altres | 76 | | 70 | |

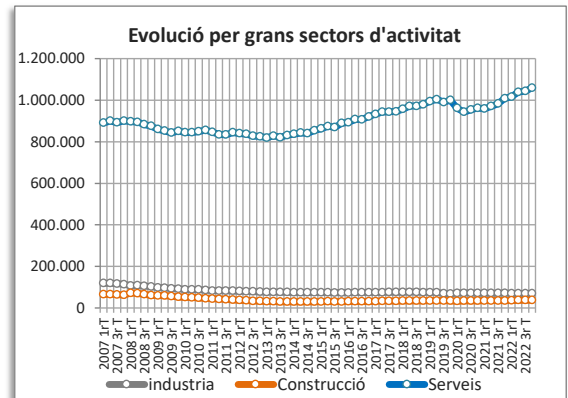
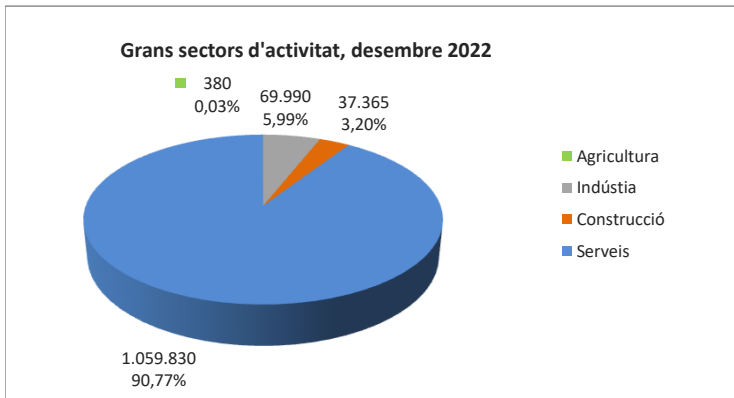
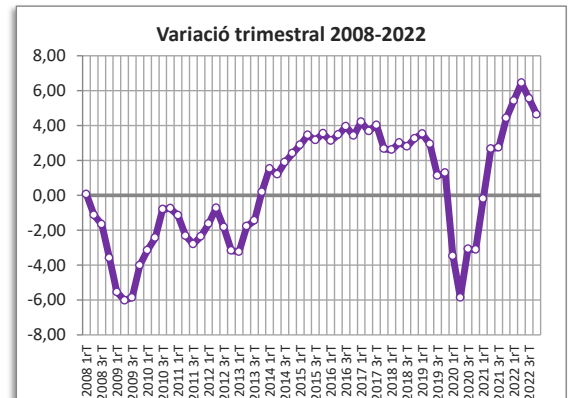
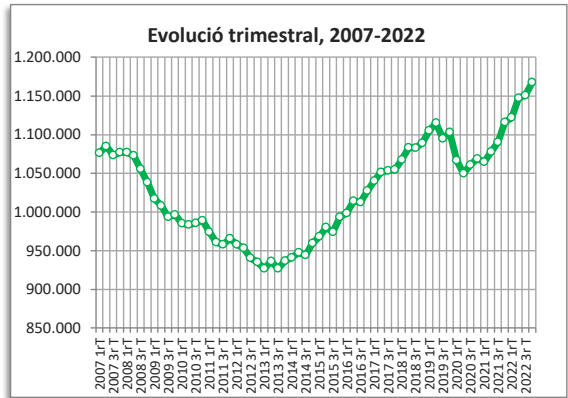


● variació desfavorable ● variació favorable ● sense variació

BARCELONA

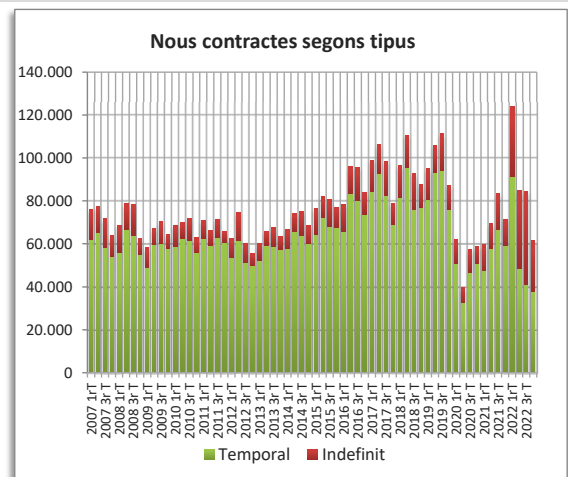
AFILIACIÓ A LA SEGURETAT SOCIAL

| Afiliació 4t trimestre 2022 | 4t trim. 2022 | | Variació any anterior | |
|------------------------------------------|---------------|--------|-----------------------|--------|
| | Afiliació | % | Absoluta | % |
| Total afiliació | 1.167.570 | 100,00 | 51.582 | 4,62 |
| Total règim general | 1.028.985 | 88,13 | 39.997 | 4,04 |
| Total autònoms | 138.585 | 11,87 | 11.585 | 9,12 |
| Detall afiliació per CCAE-2009 | | | | |
| Agricultura, ramaderia i pesca | 380 | 0,03 | -77 | -16,85 |
| Indústria | 69.990 | 5,99 | -1.306 | -1,83 |
| Indústries extractives | 145 | | 2 | |
| Indústries manufactureres | 56.100 | | -2.107 | |
| Energia elèctrica i gas | 2.440 | | 213 | |
| Aigua, sanejament i gestió de residus | 11.310 | | 591 | |
| Construcció | 37.365 | 3,20 | 2.346 | 6,70 |
| Serveis | 1.059.830 | 90,77 | 50.614 | 5,02 |
| Comerç a l'engròs i al detall | 163.940 | | 5.735 | |
| Transport i emmagatzematge | 52.815 | | 2.114 | |
| Hostaleria | 88.995 | | 9.343 | |
| Informació i comunicacions | 96.975 | | 11.532 | |
| Activitats financeres i d'assegurances | 35.200 | | 74 | |
| Activitats immobiliàries | 15.835 | | 740 | |
| Activitats professionals i tècniques | 129.330 | | 10.127 | |
| Activitats administratives i auxiliars | 126.155 | | 277 | |
| Adm. pública, Defensa i SS obligatòria | 88.575 | | 1.636 | |
| Educació | 76.635 | | 1.241 | |
| Activitats sanitàries i serveis socials | 116.655 | | 3.524 | |
| Activitats artístiques i d'entreteniment | 29.335 | | 2.065 | |
| Altres serveis | 39.370 | | 2.191 | |



CONTRACTES LABORALS

| Contractes desembre 2022 | 4t trim. 2022 | | Variació any anterior | |
|--------------------------------------|---------------|--------|-----------------------|--------|
| | Contractes | % | Absoluta | % |
| Total | 61.661 | 100,00 | -9.629 | -13,51 |
| Homes | 29.966 | 48,60 | -5.720 | -16,03 |
| Dones | 31.695 | 51,40 | -3.909 | -10,98 |
| Tipus de contractes | | | | |
| Total indefinits | 23.697 | 38,43 | 11.423 | 93,07 |
| Ordinari temps indefinit | 20.736 | | 12.057 | |
| Foment de la contractació indefinida | 36 | | 11 | |
| Indefinit persones amb discapacitat | 68 | | 38 | |
| Convertits en indefinits | 2.857 | | -683 | |
| Total temporals | 37.964 | 61,57 | -21.052 | -35,67 |
| Obra o servei | 51 | | -20.888 | |
| Eventuals circumstàncies producció | 25.349 | | -5.022 | |
| Interinitat | 6.399 | | -684 | |
| Altres | 6.165 | | 5.542 | |

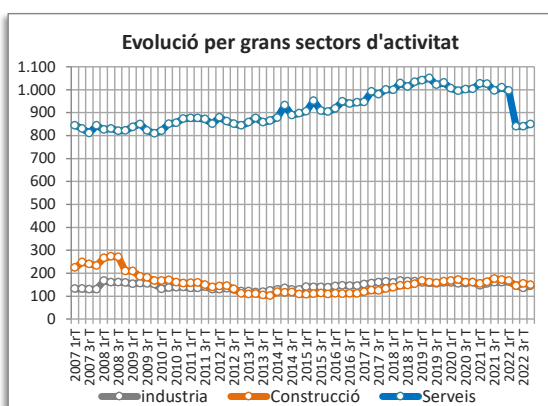
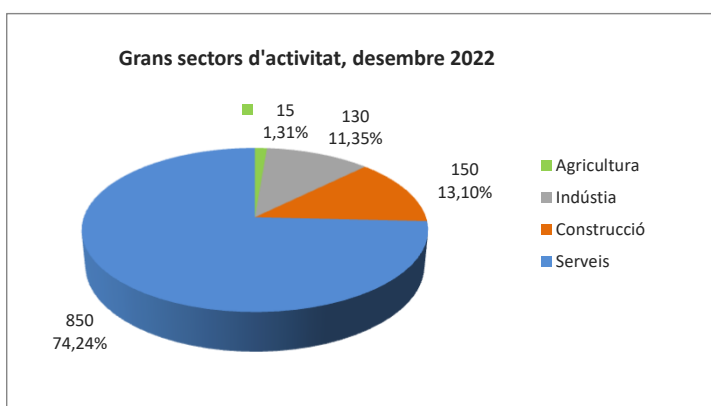
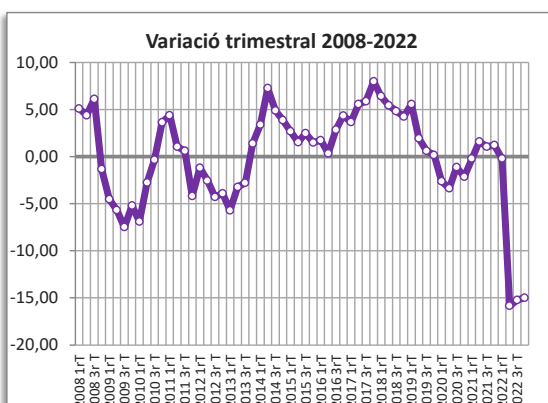
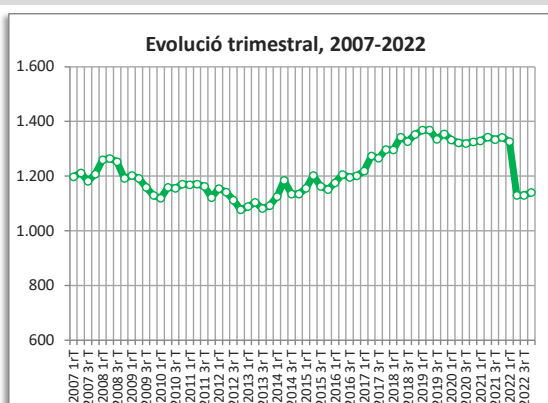


● variació desfavorable ● variació favorable ● sense variació

BEGUES

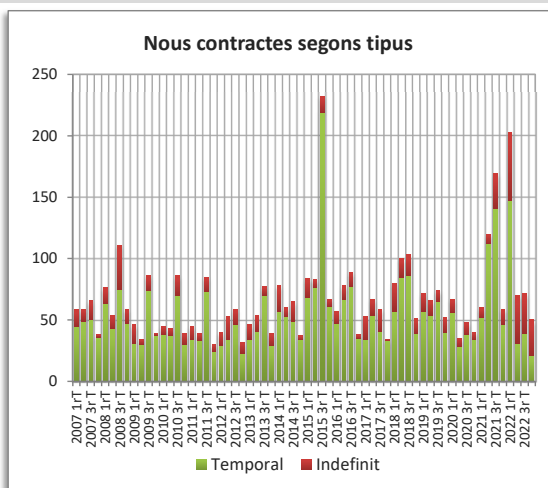
AFILIACIÓ A LA SEGURETAT SOCIAL

| Afiliació 4t trimestre 2022 | 4t trim. 2022 | | Variació any anterior | |
|------------------------------------------|---------------|--------|-----------------------|--------|
| | Afiliació | % | Absoluta | % |
| Total afiliació | 1.140 | 100,00 | -201 | -14,99 |
| Total règim general | 610 | 53,51 | 5 | 0,83 |
| Total autònoms | 530 | 46,49 | -206 | -27,99 |
| Detall afiliació per CCAE-2009 | | | | |
| Agricultura, ramaderia i pesca | 15 | 1,32 | -1 | -6,25 |
| Indústria | 130 | 11,40 | -14 | -9,72 |
| Indústries extractives | 5 | | -1 | |
| Indústries manufactureres | 115 | | -17 | |
| Energia elèctrica i gas | 0 | | 0 | |
| Aigua, sanejament i gestió de residus | 5 | | -1 | |
| Construcció | 150 | 13,16 | -21 | -12,28 |
| Serveis | 850 | 74,56 | -160 | -15,84 |
| Comerç a l'engròs i al detall | 205 | | -65 | |
| Transport i emmagatzematge | 60 | | -10 | |
| Hostaleria | 75 | | -1 | |
| Informació i comunicacions | 50 | | 6 | |
| Activitats financeres i d'assegurances | 10 | | 0 | |
| Activitats immobiliàries | 25 | | 1 | |
| Activitats professionals i tècniques | 80 | | -22 | |
| Activitats administratives i auxiliars | 50 | | -24 | |
| Adm. pública, Defensa i SS obligatòria | 95 | | 4 | |
| Educació | 75 | | -10 | |
| Activitats sanitàries i serveis socials | 50 | | -17 | |
| Activitats artístiques i d'entreteniment | 20 | | -6 | |
| Altres serveis | 65 | | -6 | |



CONTRACTES LABORALS

| Contractes desembre 2022 | 4t trim. 2022 | | Variació any anterior | |
|--------------------------------------|---------------|--------|-----------------------|--------|
| | Contractes | % | Absoluta | % |
| Total | 50 | 100,00 | -9 | -15,25 |
| Homes | 18 | 36,00 | -10 | -35,71 |
| Dones | 32 | 64,00 | 1 | 3,23 |
| Tipus de contractes * | | | | |
| Total indefinits | 29 | 58,00 | 16 | 123,08 |
| Ordinari temps indefinit | 25 | | 20 | |
| Foment de la contractació indefinida | s.d | | s.d | |
| Indefinit persones amb discapacitat | 0 | | 0 | |
| Convertits en indefinits | s.d | | s.d | |
| Total temporals | 21 | 42,00 | -25 | -54,35 |
| Obra o servei | 0 | | -10 | |
| Eventuals circumstàncies producció | 15 | | -6 | |
| Interinitat | 5 | | -5 | |
| Altres | 0 | | -4 | |



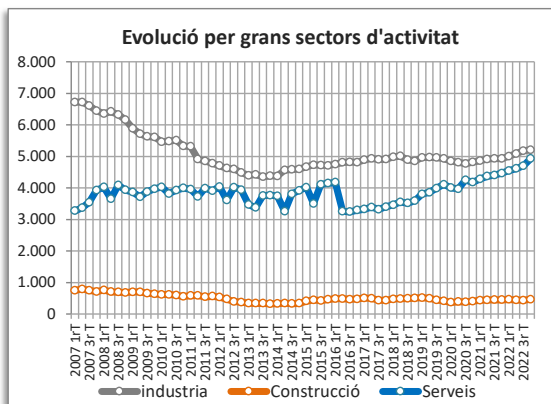
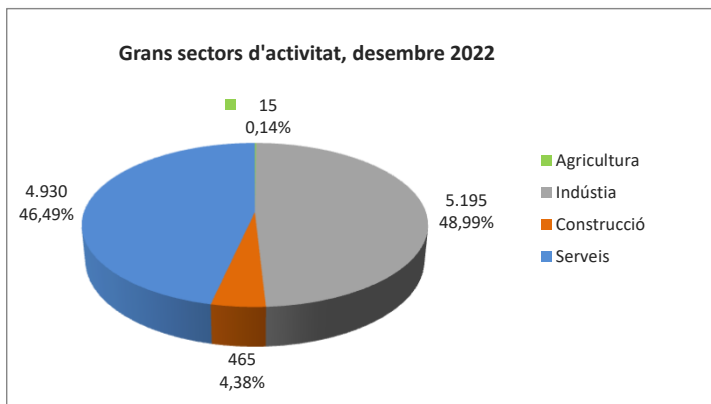
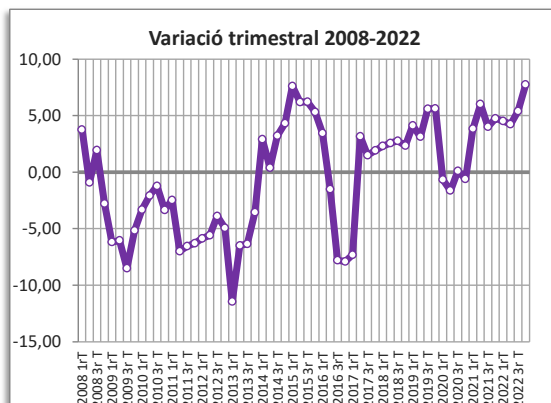
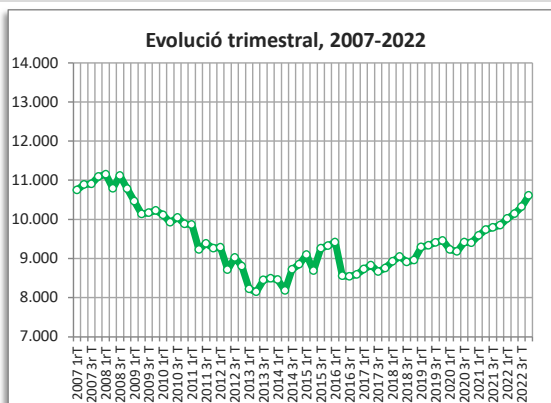
*Manquen dades per qüestions de confidencialitat, baixa fiabilitat o no disponibilitat.

● variació desfavorable ● variació favorable ● sense variació

CASTELLBISBAL

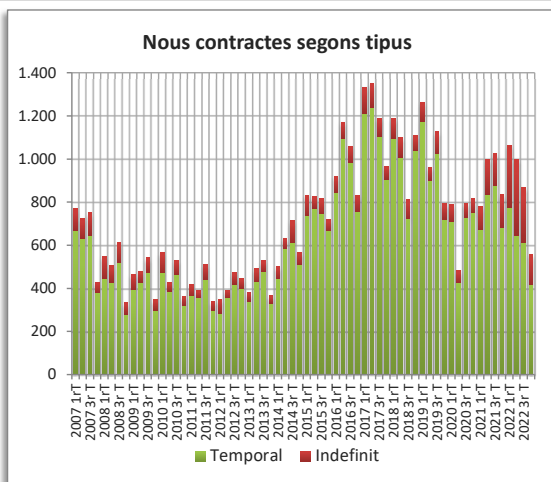
AFILIACIÓ A LA SEGURETAT SOCIAL

| Afiliació 4t trimestre 2022 | 4t trim. 2022 | | Variació any anterior | |
|------------------------------------------|---------------|--------|-----------------------|-------|
| | Afiliació | % | Absoluta | % |
| Total afiliació | 10.610 | 100,00 | 763 | 7,75 |
| Total règim general | 9.795 | 92,32 | 769 | 8,52 |
| Total autònoms | 815 | 7,68 | -6 | -0,73 |
| Detall afiliació per CCAE-2009 | | | | |
| Agricultura, ramaderia i pesca | 15 | 0,14 | 0 | 0,00 |
| Indústria | 5.195 | 48,96 | 280 | 5,70 |
| Indústries extractives | 0 | | -1 | |
| Indústries manufactureres | 5.030 | | 263 | |
| Energia elèctrica i gas | 25 | | 10 | |
| Aigua, sanejament i gestió de residus | 140 | | 8 | |
| Construcció | 465 | 4,38 | 13 | 2,88 |
| Serveis | 4.930 | 46,47 | 465 | 10,41 |
| Comerç a l'engròs i al detall | 1.745 | | 28 | |
| Transport i emmagatzematge | 1.545 | | 456 | |
| Hostaleria | 145 | | 3 | |
| Informació i comunicacions | 260 | | -9 | |
| Activitats financeres i d'assegurances | 30 | | 5 | |
| Activitats immobiliàries | 50 | | -2 | |
| Activitats professionals i tècniques | 415 | | -13 | |
| Activitats administratives i auxiliars | 330 | | 9 | |
| Adm. pública, Defensa i SS obligatòria | 175 | | -9 | |
| Educació | 60 | | 9 | |
| Activitats sanitàries i serveis socials | 40 | | -10 | |
| Activitats artístiques i d'entreteniment | 70 | | 5 | |
| Altres serveis | 65 | | -7 | |



CONTRACTES LABORALS

| Contractes desembre 2022 | 4t trim. 2022 | | Variació any anterior | |
|--------------------------------------|---------------|--------|-----------------------|--------|
| | Contractes | % | Absoluta | % |
| Total | 559 | 100,00 | -277 | -33,13 |
| Homes | 382 | 68,34 | -292 | -43,32 |
| Dones | 177 | 31,66 | 15 | 9,26 |
| Tipus de contractes | | | | |
| Total indefinits | 141 | 25,22 | -14 | -9,03 |
| Ordinari temps indefinit | 117 | | 10 | |
| Foment de la contractació indefinida | 0 | | 0 | |
| Indefinit persones amb discapacitat | 0 | | 0 | |
| Convertits en indefinits | 24 | | -24 | |
| Total temporals | 418 | 74,78 | -263 | -38,62 |
| Obra o servei | 0 | | -220 | |
| Eventuals circumstàncies producció | 368 | | -40 | |
| Interinitat | 45 | | -5 | |
| Altres | 0 | | 0 | |

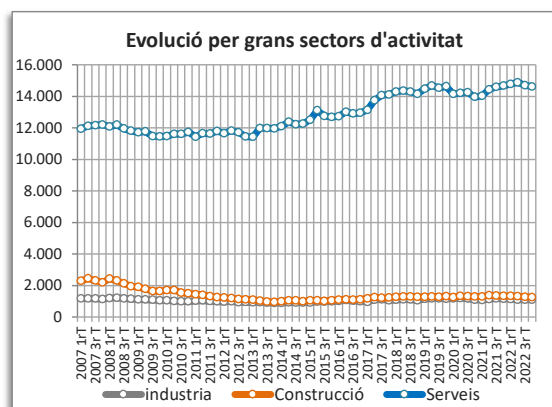
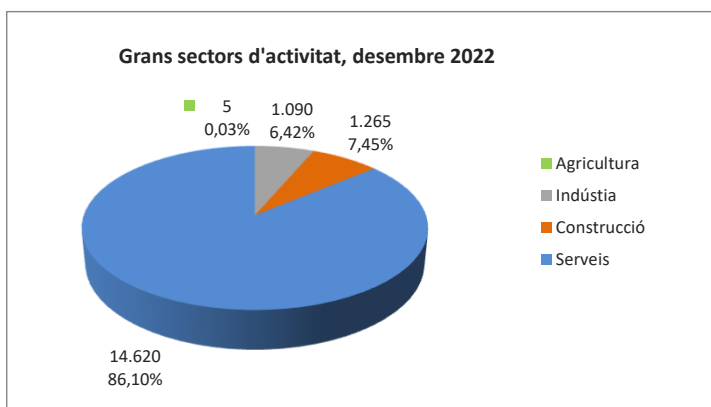
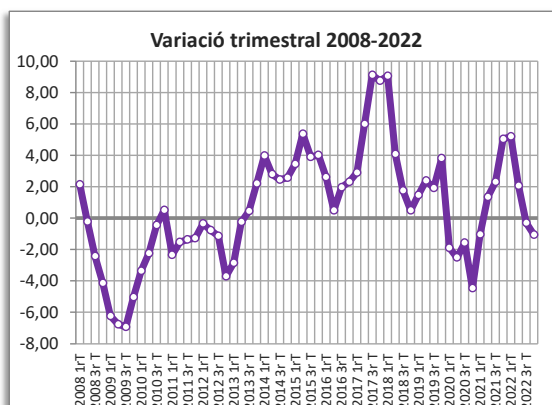
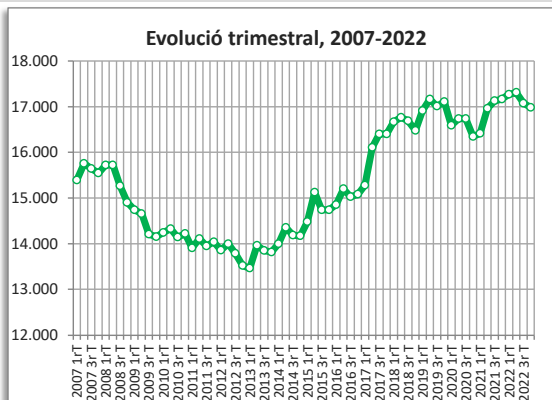


● variació desfavorable ● variació favorable ● sense variació

CASTELLDEFELS

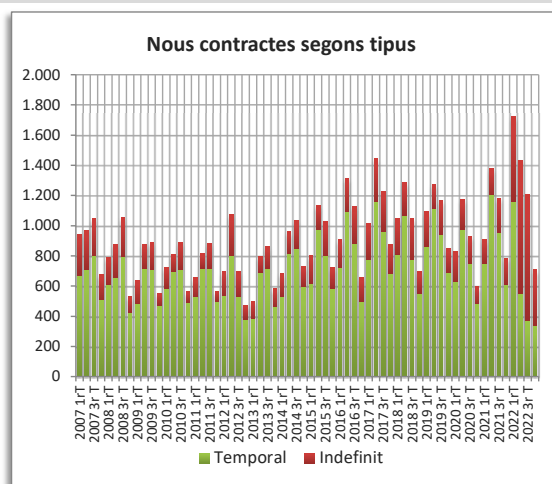
AFILIACIÓ A LA SEGURETAT SOCIAL

| Afiliació 4t trimestre 2022 | 4t trim. 2022 | | Variació any anterior | |
|------------------------------------------|---------------|--------|-----------------------|--------|
| | Afiliació | % | Absoluta | % |
| Total afiliació | 16.985 | 100,00 | -182 | -1,06 |
| Total règim general | 12.255 | 72,15 | 485 | 4,12 |
| Total autònoms | 4.730 | 27,85 | -667 | -12,36 |
| Detall afiliació per CCAE-2009 | | | | |
| Agricultura, ramaderia i pesca | 5 | 0,03 | -1 | -16,67 |
| Indústria | 1.090 | 6,42 | -65 | -5,63 |
| Indústries extractives | 0 | | -1 | |
| Indústries manufactureres | 875 | | -63 | |
| Energia elèctrica i gas | 10 | | 5 | |
| Aigua, sanejament i gestió de residus | 215 | | 4 | |
| Construcció | 1.265 | 7,45 | -69 | -5,17 |
| Serveis | 14.620 | 86,08 | -52 | -0,35 |
| Comerç a l'engròs i al detall | 2.995 | | -295 | |
| Transport i emmagatzematge | 730 | | -13 | |
| Hostaleria | 2.955 | | 76 | |
| Informació i comunicacions | 510 | | 64 | |
| Activitats financeres i d'assegurances | 140 | | -11 | |
| Activitats immobiliàries | 280 | | -32 | |
| Activitats professionals i tècniques | 1.875 | | 44 | |
| Activitats administratives i auxiliars | 1.125 | | 42 | |
| Adm. pública, Defensa i SS obligatòria | 635 | | 8 | |
| Educació | 935 | | 24 | |
| Activitats sanitàries i serveis socials | 1.110 | | 29 | |
| Activitats artístiques i d'entreteniment | 570 | | 25 | |
| Altres serveis | 760 | | -13 | |



CONTRACTES LABORALS

| Contractes desembre 2022 | 4t trim. 2022 | | Variació any anterior | |
|--------------------------------------|---------------|--------|-----------------------|--------|
| | Contractes | % | Absoluta | % |
| Total | 707 | 100,00 | -79 | -10,05 |
| Homes | 342 | 48,37 | -4 | -1,16 |
| Dones | 365 | 51,63 | -75 | -17,05 |
| Tipus de contractes | | | | |
| Total indefinits | 364 | 51,49 | 190 | 109,20 |
| Ordinari temps indefinit | 321 | | 228 | |
| Foment de la contractació indefinida | 0 | | 0 | |
| Indefinit persones amb discapacitat | 3 | | 1 | |
| Convertits en indefinits | 40 | | -39 | |
| Total temporals | 343 | 48,51 | -269 | -43,95 |
| Obra o servei | 0 | | -167 | |
| Eventuals circumstàncies producció | 202 | | -168 | |
| Interinitat | 74 | | 13 | |
| Altres | 67 | | 53 | |

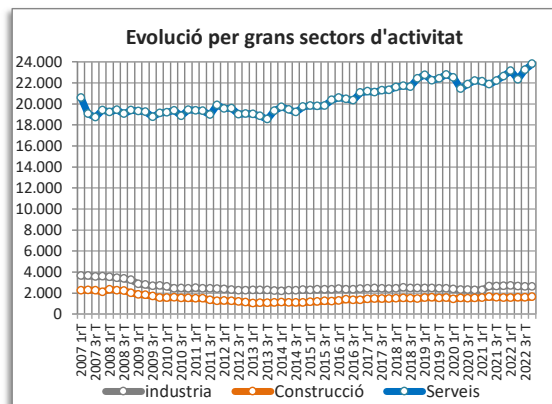
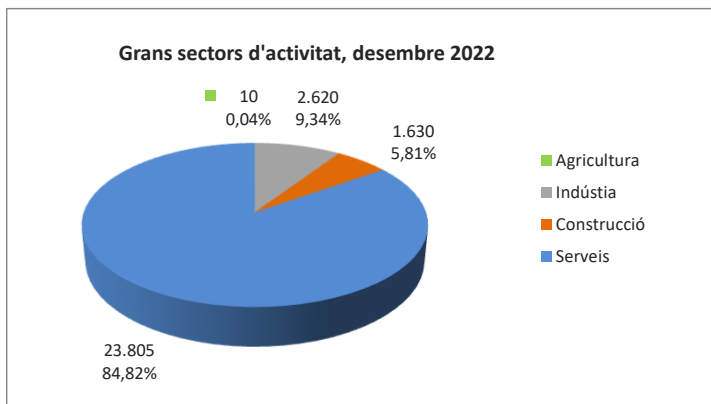
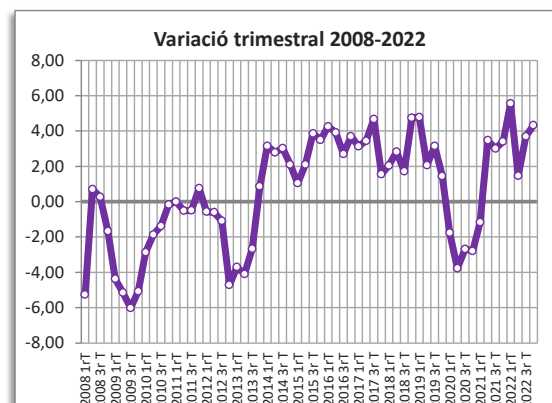
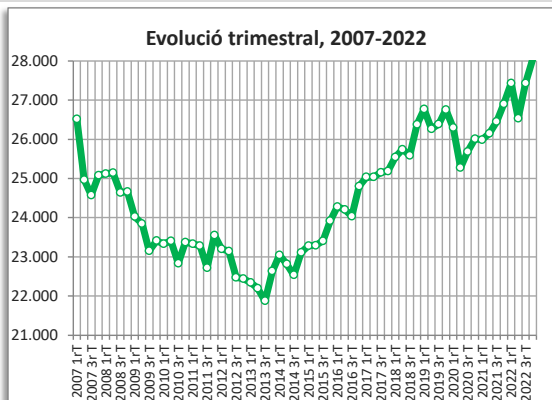


● variació desfavorable ● variació favorable ● sense variació

CERDANYOLA DEL VALLÈS

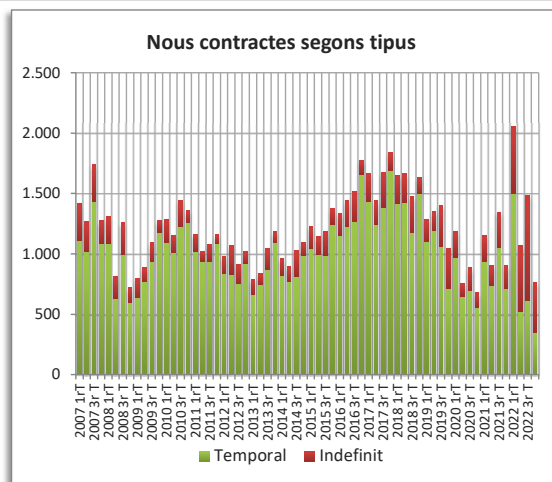
AFILIACIÓ A LA SEGURETAT SOCIAL

| Afiliació 4t trimestre 2022 | 4t trim. 2022 | | Variació any anterior | |
|------------------------------------------|---------------|--------|-----------------------|-------|
| | Afiliació | % | Absoluta | % |
| Total afiliació | 28.065 | 100,00 | 1.164 | 4,33 |
| Total règim general | 24.380 | 86,87 | 1.406 | 6,12 |
| Total autònoms | 3.685 | 13,13 | -242 | -6,16 |
| Detall afiliació per CCAE-2009 | | | | |
| Agricultura, ramaderia i pesca | 10 | 0,04 | 2 | 25,00 |
| Indústria | 2.620 | 9,34 | -66 | -2,46 |
| Indústries extractives | 25 | | -1 | |
| Indústries manufactureres | 2.570 | | -63 | |
| Energia elèctrica i gas | 10 | | 7 | |
| Aigua, sanejament i gestió de residus | 20 | | -4 | |
| Construcció | 1.630 | 5,81 | 64 | 4,09 |
| Serveis | 23.805 | 84,82 | 1.164 | 5,14 |
| Comerç a l'engròs i al detall | 3.365 | | 300 | |
| Transport i emmagatzematge | 605 | | -36 | |
| Hostaleria | 1.655 | | 100 | |
| Informació i comunicacions | 485 | | 11 | |
| Activitats financeres i d'assegurances | 95 | | 2 | |
| Activitats immobiliàries | 155 | | -16 | |
| Activitats professionals i tècniques | 5.750 | | 242 | |
| Activitats administratives i auxiliars | 795 | | 128 | |
| Adm. pública, Defensa i SS obligatòria | 595 | | 54 | |
| Educació | 6.995 | | 196 | |
| Activitats sanitàries i serveis socials | 1.515 | | 3 | |
| Activitats artístiques i d'entreteniment | 430 | | 82 | |
| Altres serveis | 1.365 | | 98 | |



CONTRACTES LABORALS

| Contractes desembre 2022 | 4t trim. 2022 | | Variació any anterior | |
|--------------------------------------|---------------|--------|-----------------------|--------|
| | Contractes | % | Absoluta | % |
| Total | 766 | 100,00 | -139 | -15,36 |
| Homes | 329 | 42,95 | -116 | -26,07 |
| Dones | 437 | 57,05 | -23 | -5,00 |
| Tipus de contractes | | | | |
| Total indefinits | 421 | 54,96 | 227 | 117,01 |
| Ordinari temps indefinit | 368 | | 253 | |
| Foment de la contractació indefinida | 3 | | 1 | |
| Indefinit persones amb discapacitat | 0 | | 0 | |
| Convertits en indefinits | 50 | | -27 | |
| Total temporals | 345 | 45,04 | -366 | -51,48 |
| Obra o servei | 0 | | -324 | |
| Eventuals circumstàncies producció | 183 | | -81 | |
| Interinitat | 104 | | 6 | |
| Altres | 58 | | 33 | |

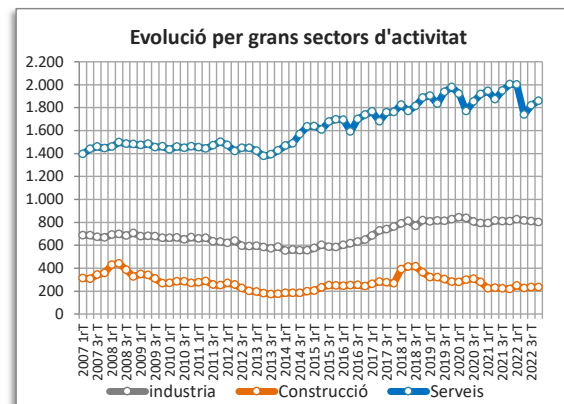
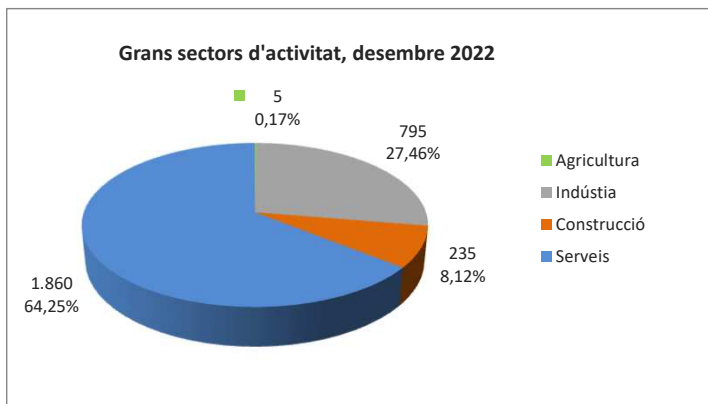
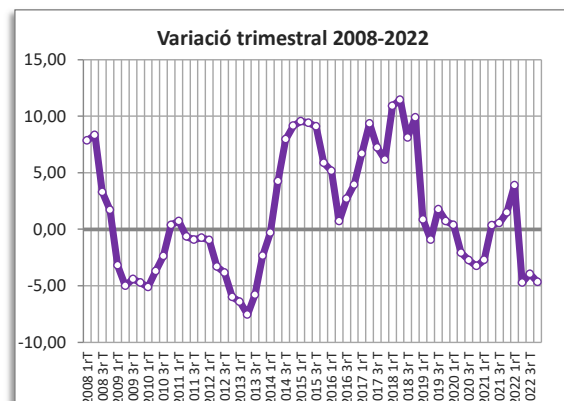
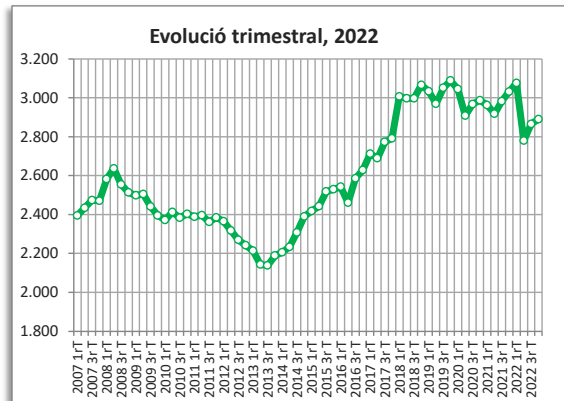


● variació desfavorable ● variació favorable ● sense variació

CERVELLÓ

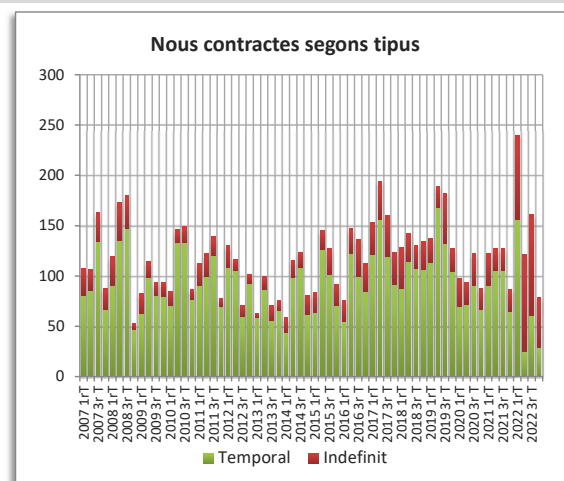
AFILIACIÓ A LA SEGURETAT SOCIAL

| Afiliació 4t trimestre 2022 | 4t trim. 2022 | | Variació any anterior | |
|------------------------------------------|---------------|--------|-----------------------|--------|
| | Afiliació | % | Absoluta | % |
| Total afiliació | 2.890 | 100,00 | -142 | -4,68 |
| Total règim general | 2.235 | 77,34 | 70 | 3,23 |
| Total autònoms | 655 | 22,66 | -212 | -24,45 |
| Detall afiliació per CCAE-2009 | | | | |
| Agricultura, ramaderia i pesca | 5 | 0,17 | 5 | 0,00 |
| Indústria | 795 | 27,51 | -14 | -1,73 |
| Indústries extractives | 15 | | 2 | |
| Indústries manufactureres | 770 | | -13 | |
| Energia elèctrica i gas | 5 | | -2 | |
| Aigua, sanejament i gestió de residus | 5 | | -1 | |
| Construcció | 235 | 8,13 | 16 | 7,31 |
| Serveis | 1.860 | 64,36 | -144 | -7,19 |
| Comerç a l'engròs i al detall | 555 | | -19 | |
| Transport i emmagatzematge | 220 | | -37 | |
| Hostaleria | 115 | | -24 | |
| Informació i comunicacions | 45 | | -3 | |
| Activitats financeres i d'assegurances | 20 | | -2 | |
| Activitats immobiliàries | 60 | | -14 | |
| Activitats professionals i tècniques | 100 | | -7 | |
| Activitats administratives i auxiliars | 115 | | -24 | |
| Adm. pública, Defensa i SS obligatòria | 110 | | 1 | |
| Educació | 40 | | -3 | |
| Activitats sanitàries i serveis socials | 195 | | -13 | |
| Activitats artístiques i d'entreteniment | 240 | | 27 | |
| Altres serveis | 50 | | -21 | |



CONTRACTES LABORALS

| Contractes desembre 2022 | 4t trim. 2022 | | Variació any anterior | |
|--------------------------------------|---------------|--------|-----------------------|--------|
| | Contractes | % | Absoluta | % |
| Total | 79 | 100,00 | -8 | -9,20 |
| Homes | 33 | 41,77 | -14 | -29,79 |
| Dones | 46 | 58,23 | 6 | 15,00 |
| Tipus de contractes * | | | | |
| Total indefinits | 50 | 63,29 | 28 | 127,27 |
| Ordinari temps indefinit | 38 | | 30 | |
| Foment de la contractació indefinida | s.d | | s.d | |
| Indefinit persones amb discapacitat | 0 | | 0 | |
| Convertits en indefinits | 11 | | -3 | |
| Total temporals | 29 | 36,71 | -36 | -55,38 |
| Obra o servei | 0 | | -23 | |
| Eventuals circumstàncies producció | 20 | | -15 | |
| Interinitat | 4 | | -2 | |
| Altres | 4 | | 4 | |



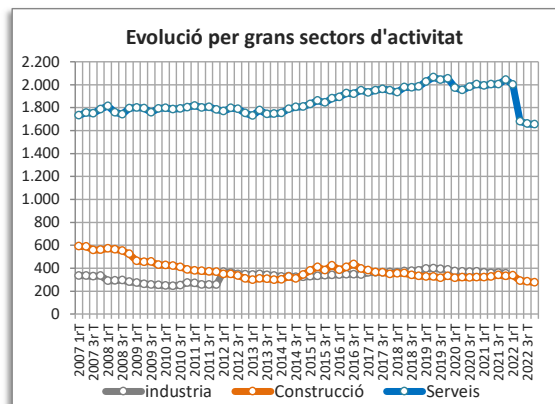
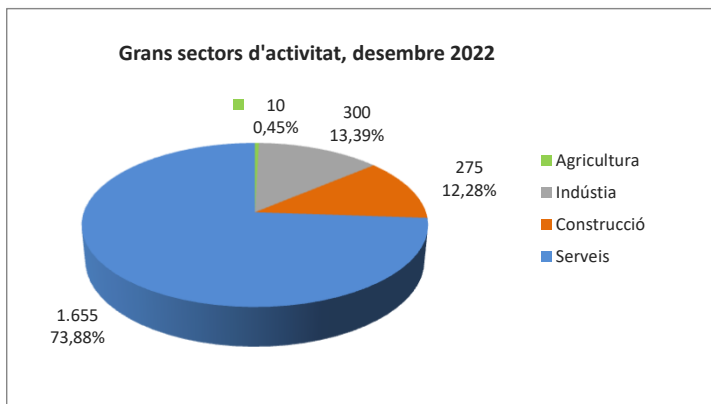
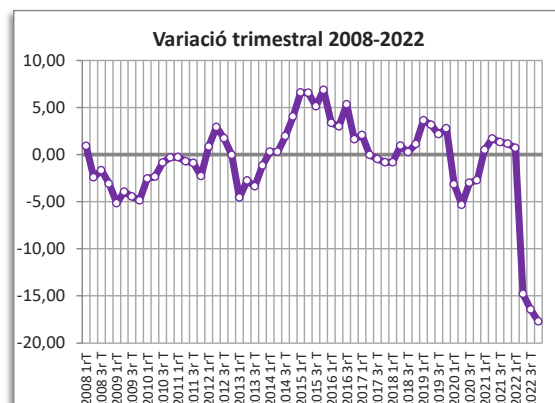
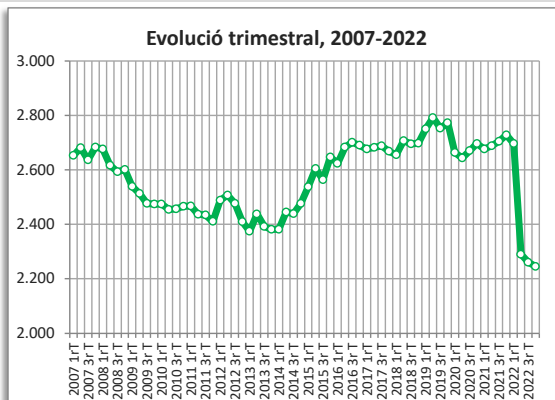
*Manquen dades per qüestions de confidencialitat, baixa fiabilitat o no disponibilitat.

● variació desfavorable ● variació favorable ● sense variació

CORBERA DE LLOBREGAT

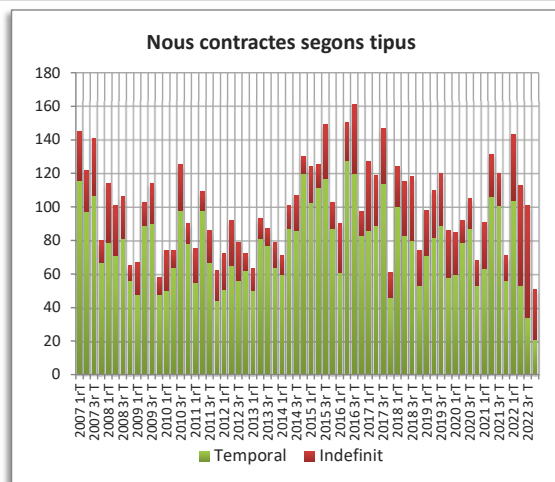
AFILIACIÓ A LA SEGURETAT SOCIAL

| Afiliació 4t trimestre 2022 | 4t trim. 2022 | | Variació any anterior | |
|------------------------------------------|---------------|--------|-----------------------|--------|
| | Afiliació | % | Absoluta | % |
| Total afiliació | 2.245 | 100,00 | -483 | -17,71 |
| Total règim general | 1.265 | 56,35 | -83 | -6,16 |
| Total autònoms | 980 | 43,65 | -400 | -28,99 |
| Detall afiliació per CCAE-2009 | | | | |
| Agricultura, ramaderia i pesca | 10 | 0,45 | -2 | -16,67 |
| Indústria | 300 | 13,36 | -42 | -12,28 |
| Indústries extractives | 15 | | -2 | |
| Indústries manufactureres | 285 | | -39 | |
| Energia elèctrica i gas | 0 | | 0 | |
| Aigua, sanejament i gestió de residus | 0 | | -1 | |
| Construcció | 275 | 12,25 | -56 | -16,92 |
| Serveis | 1.655 | 73,72 | -388 | -18,99 |
| Comerç a l'engròs i al detall | 315 | | -131 | |
| Transport i emmagatzematge | 225 | | -67 | |
| Hostaleria | 140 | | -25 | |
| Informació i comunicacions | 60 | | 3 | |
| Activitats financeres i d'assegurances | 20 | | -4 | |
| Activitats immobiliàries | 25 | | -10 | |
| Activitats professionals i tècniques | 180 | | -24 | |
| Activitats administratives i auxiliars | 60 | | -23 | |
| Adm. pública, Defensa i SS obligatòria | 140 | | 0 | |
| Educació | 105 | | -33 | |
| Activitats sanitàries i serveis socials | 250 | | -37 | |
| Activitats artístiques i d'entreteniment | 50 | | -17 | |
| Altres serveis | 75 | | -30 | |



CONTRACTES LABORALS

| Contractes desembre 2022 | 4t trim. 2022 | | Variació any anterior | |
|--------------------------------------|---------------|--------|-----------------------|--------|
| | Contractes | % | Absoluta | % |
| Total | 51 | 100,00 | -20 | -28,17 |
| Homes | 20 | 39,22 | -8 | -28,57 |
| Dones | 31 | 60,78 | -12 | -27,91 |
| Tipus de contractes | | | | |
| Total indefinits | 30 | 58,82 | 15 | 100,00 |
| Ordinari temps indefinit | 26 | | 18 | |
| Foment de la contractació indefinida | 0 | | 0 | |
| Indefinit persones amb discapacitat | 0 | | 0 | |
| Convertits en indefinits | 4 | | -3 | |
| Total temporals | 21 | 41,18 | -35 | -62,50 |
| Obra o servei | 0 | | -12 | |
| Eventuals circumstàncies producció | 13 | | -15 | |
| Interinitat | 7 | | -9 | |
| Altres | 0 | | 0 | |

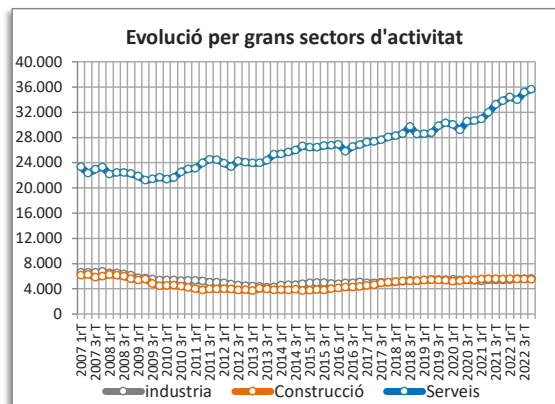
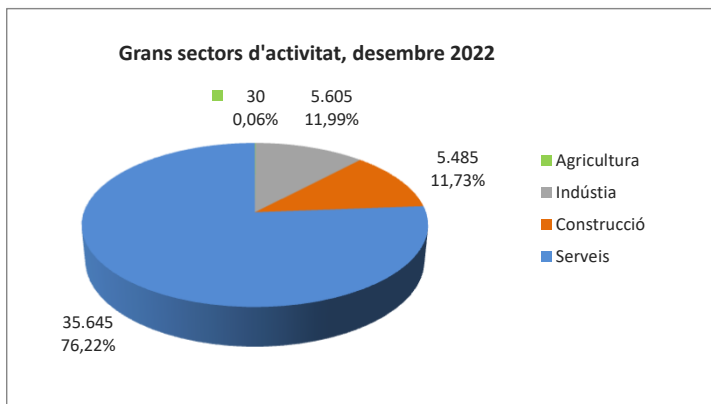
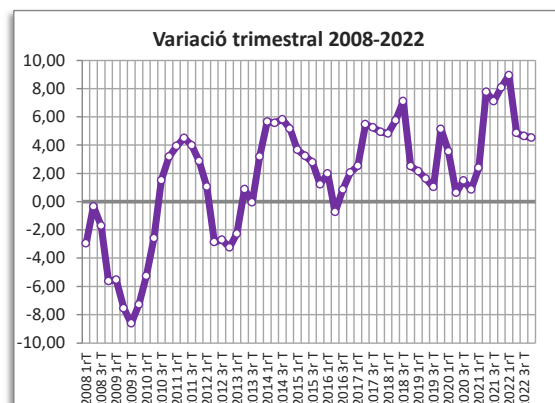
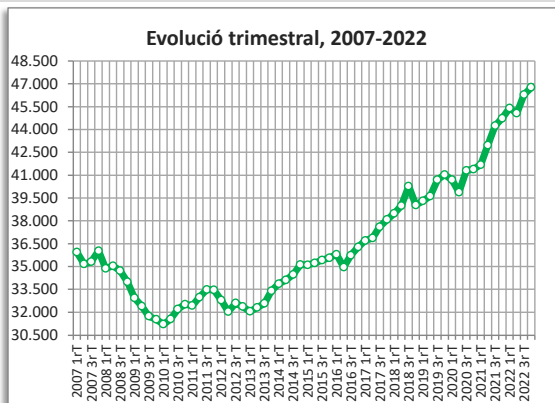


● variació desfavorable ● variació favorable ● sense variació

CORNELLÀ DE LLOBREGAT

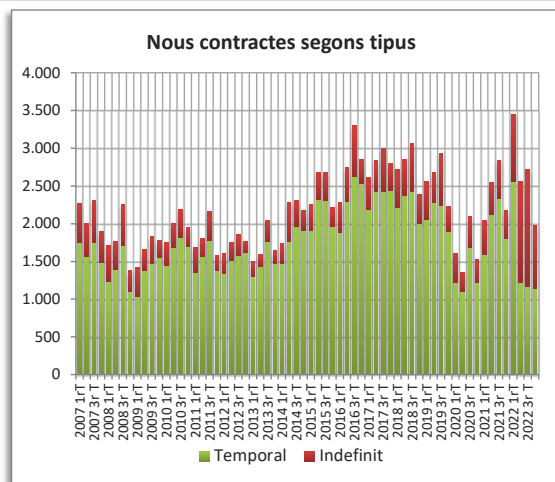
AFILIACIÓ A LA SEGURETAT SOCIAL

| Afiliació 4t trimestre 2022 | 4t trim. 2022 | | Variació any anterior | |
|------------------------------------------|---------------|--------|-----------------------|-------|
| | Afiliació | % | Absoluta | % |
| Total afiliació | 46.765 | 100,00 | 2.025 | 4,53 |
| Total règim general | 41.960 | 89,73 | 1.544 | 3,82 |
| Total autònoms | 4.805 | 10,27 | 481 | 11,12 |
| Detall afiliació per CCAE-2009 * | | | | |
| Agricultura, ramaderia i pesca | 30 | 0,06 | 9 | 42,86 |
| Indústria | 5.605 | 11,99 | 245 | 4,57 |
| Indústries extractives | 0 | | s.d | |
| Indústries manufactureres | 5.605 | | 254 | |
| Energia elèctrica i gas | 0 | | s.d | |
| Aigua, sanejament i gestió de residus | 5 | | -2 | |
| Construcció | 5.485 | 11,73 | -62 | -1,12 |
| Serveis | 35.645 | 76,22 | 1.833 | 5,42 |
| Comerç a l'engròs i al detall | 9.740 | | 505 | |
| Transport i emmagatzematge | 1.415 | | 45 | |
| Hostaleria | 3.605 | | 208 | |
| Informació i comunicacions | 1.955 | | 217 | |
| Activitats financeres i d'assegurances | 1.550 | | 6 | |
| Activitats immobiliàries | 730 | | -41 | |
| Activitats professionals i tècniques | 3.435 | | 60 | |
| Activitats administratives i auxiliars | 7.955 | | 776 | |
| Adm. pública, Defensa i SS obligatòria | 835 | | -23 | |
| Educació | 1.270 | | 31 | |
| Activitats sanitàries i serveis socials | 1.095 | | -29 | |
| Activitats artístiques i d'entreteniment | 1.000 | | 79 | |
| Altres serveis | 1.065 | | 5 | |



CONTRACTES LABORALS

| Contractes desembre 2022 | 4t trim. 2022 | | Variació any anterior | |
|--------------------------------------|---------------|--------|-----------------------|--------|
| | Contractes | % | Absoluta | % |
| Total | 1.980 | 100,00 | -198 | -9,09 |
| Homes | 996 | 50,30 | -141 | -12,40 |
| Dones | 984 | 49,70 | -57 | -5,48 |
| Tipus de contractes | | | | |
| Total indefinits | 842 | 42,53 | 467 | 124,53 |
| Ordinari temps indefinit | 715 | | 485 | |
| Foment de la contractació indefinida | 4 | | 4 | |
| Indefinit persones amb discapacitat | 3 | | 2 | |
| Convertits en indefinits | 120 | | -24 | |
| Total temporals | 1.138 | 57,47 | -665 | -36,88 |
| Obra o servei | 1 | | -398 | |
| Eventuals circumstàncies producció | 856 | | -236 | |
| Interinitat | 193 | | -104 | |
| Altres | 88 | | 73 | |



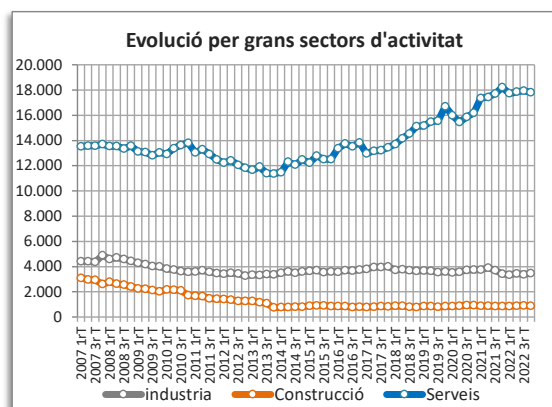
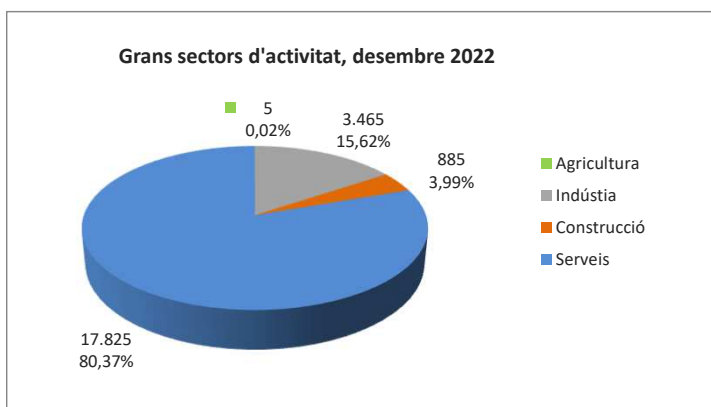
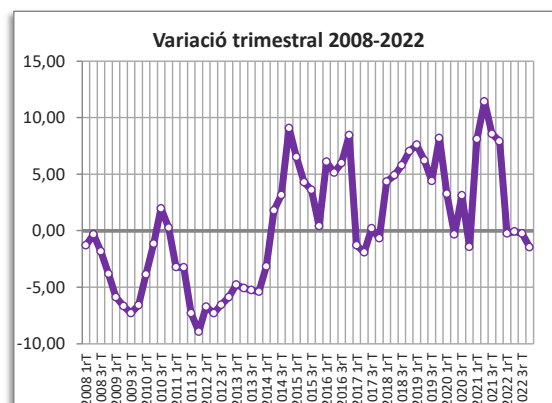
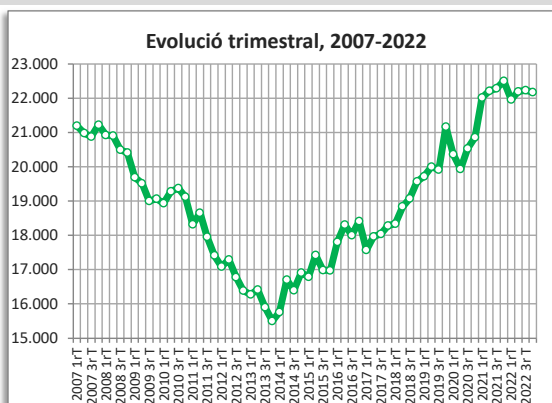
*Manquen dades per qüestions de confidencialitat, baixa fiabilitat o no disponibilitat.

● variació desfavorable ● variació favorable ● sense variació

ESPLUGUES DE LLOBREGAT

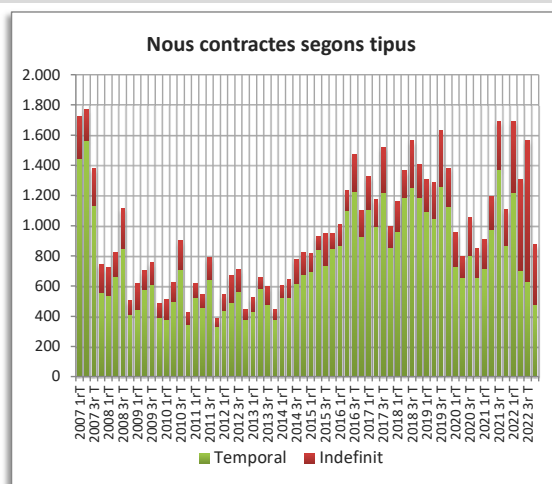
AFILIACIÓ A LA SEGURETAT SOCIAL

| Afiliació 4t trimestre 2022 | 4t trim. 2022 | | Variació any anterior | |
|------------------------------------------|---------------|--------|-----------------------|--------|
| | Afiliació | % | Absoluta | % |
| Total afiliació | 22.175 | 100,00 | -332 | -1,48 |
| Total règim general | 19.225 | 86,70 | -208 | -1,07 |
| Total autònoms | 2.950 | 13,30 | -124 | -4,03 |
| Detall afiliació per CCAE-2009 * | | | | |
| Agricultura, ramaderia i pesca | 5 | 0,02 | -2 | -28,57 |
| Indústria | 3.465 | 15,63 | 51 | 1,49 |
| Indústries extractives | 0 | | s.d. | |
| Indústries manufactureres | 3.465 | | 54 | |
| Energia elèctrica i gas | 0 | | 0 | |
| Aigua, sanejament i gestió de residus | 5 | | s.d. | |
| Construcció | 885 | 3,99 | 16 | 1,84 |
| Serveis | 17.825 | 80,38 | -392 | -2,15 |
| Comerç a l'engròs i al detall | 4.480 | | 344 | |
| Transport i emmagatzematge | 540 | | -50 | |
| Hostaleria | 2.510 | | 127 | |
| Informació i comunicacions | 1.715 | | 214 | |
| Activitats financeres i d'assegurances | 80 | | -48 | |
| Activitats immobiliàries | 250 | | -9 | |
| Activitats professionals i tècniques | 1.600 | | 19 | |
| Activitats administratives i auxiliars | 1.860 | | -696 | |
| Adm. pública, Defensa i SS obligatòria | 490 | | 40 | |
| Educació | 1.055 | | 59 | |
| Activitats sanitàries i serveis socials | 2.125 | | -85 | |
| Activitats artístiques i d'entreteniment | 695 | | -31 | |
| Altres serveis | 415 | | -286 | |



CONTRACTES LABORALS

| Contractes desembre 2022 | 4t trim. 2022 | | Variació any anterior | |
|--------------------------------------|---------------|--------|-----------------------|--------|
| | Contractes | % | Absoluta | % |
| Total | 879 | 100,00 | -228 | -20,60 |
| Homes | 307 | 34,93 | -127 | -29,26 |
| Dones | 572 | 65,07 | -101 | -15,01 |
| Tipus de contractes | | | | |
| Total indefinits | 402 | 45,73 | 161 | 66,80 |
| Ordinari temps indefinit | 358 | | 213 | |
| Foment de la contractació indefinida | 0 | | 0 | |
| Indefinit persones amb discapacitat | 0 | | -1 | |
| Convertits en indefinits | 44 | | -51 | |
| Total temporals | 477 | 54,27 | -389 | -44,92 |
| Obra o servei | 0 | | -224 | |
| Eventuals circumstàncies producció | 270 | | -235 | |
| Interinitat | 155 | | 23 | |
| Altres | 52 | | 47 | |

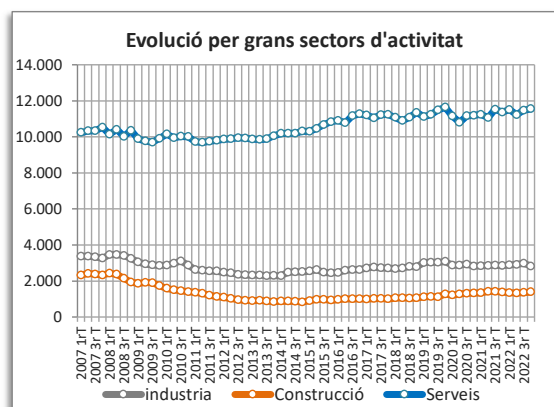
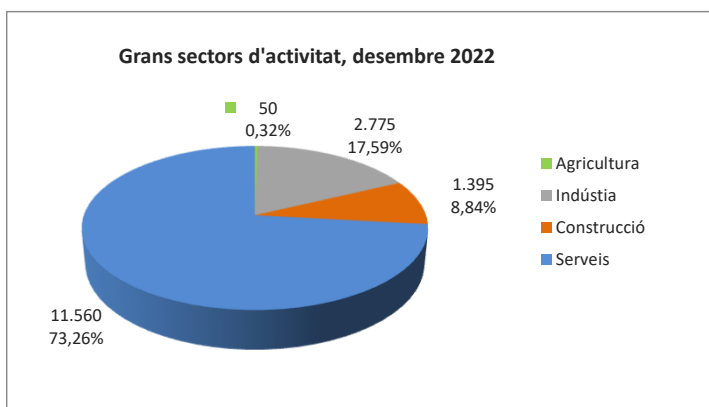
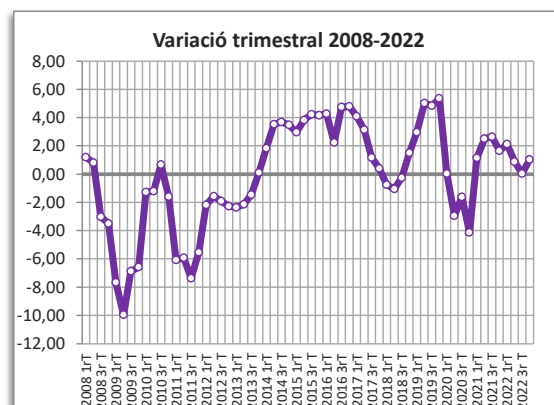
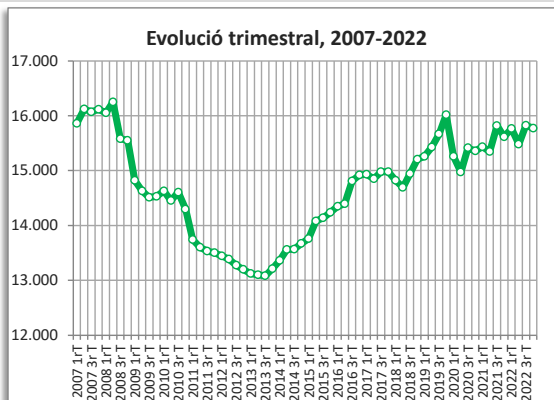


*Manquen dades per qüestions de confidencialitat, baixa fiabilitat o no disponibilitat.

● variació desfavorable ● variació favorable ● sense variació

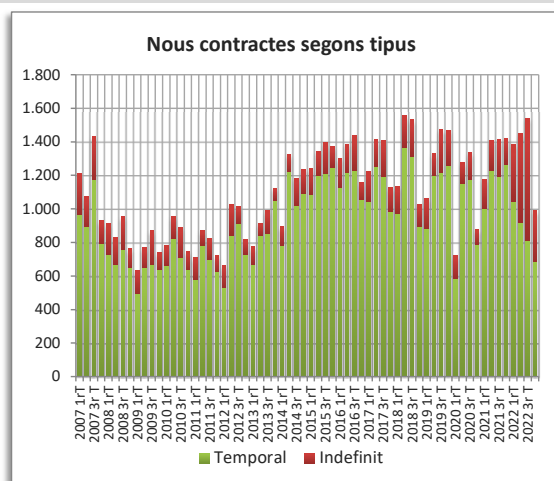
AFILIACIÓ A LA SEGURETAT SOCIAL

| Afiliació 4t trimestre 2022 | 4t trim. 2022 | | Variació any anterior | |
|------------------------------------------|---------------|--------|-----------------------|--------|
| | Afiliació | % | Absoluta | % |
| Total afiliació | 15.775 | 100,00 | 162 | 1,04 |
| Total règim general | 12.840 | 81,39 | 277 | 2,20 |
| Total autònoms | 2.935 | 18,61 | -115 | -3,77 |
| Detall afiliació per CCAE-2009 | | | | |
| Agricultura, ramaderia i pesca | 50 | 0,32 | -7 | -12,28 |
| Indústria | 2.775 | 17,59 | -22 | -0,79 |
| Indústries extractives | 0 | | 0 | |
| Indústries manufactureres | 2.580 | | -42 | |
| Energia elèctrica i gas | 0 | | -1 | |
| Aigua, sanejament i gestió de residus | 190 | | 16 | |
| Construcció | 1.395 | 8,84 | 2 | 0,14 |
| Serveis | 11.560 | 73,28 | 194 | 1,71 |
| Comerç a l'engròs i al detall | 3.795 | | 113 | |
| Transport i emmagatzematge | 1.115 | | -21 | |
| Hostaleria | 1.130 | | -10 | |
| Informació i comunicacions | 190 | | 20 | |
| Activitats financeres i d'assegurances | 80 | | -12 | |
| Activitats immobiliàries | 135 | | -10 | |
| Activitats professionals i tècniques | 645 | | -23 | |
| Activitats administratives i auxiliars | 1.625 | | 5 | |
| Adm. pública, Defensa i SS obligatòria | 500 | | 47 | |
| Educació | 1.015 | | 68 | |
| Activitats sanitàries i serveis socials | 480 | | 18 | |
| Activitats artístiques i d'entreteniment | 390 | | -7 | |
| Altres serveis | 445 | | -9 | |



CONTRACTES LABORALS

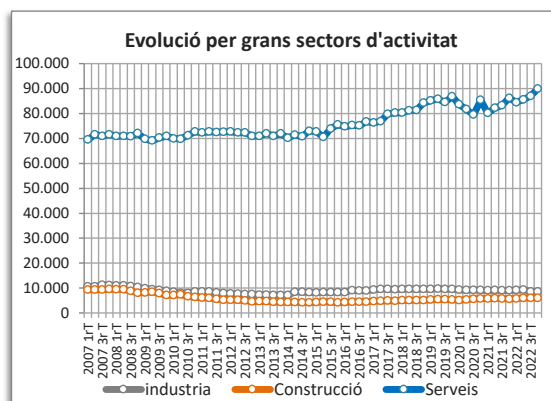
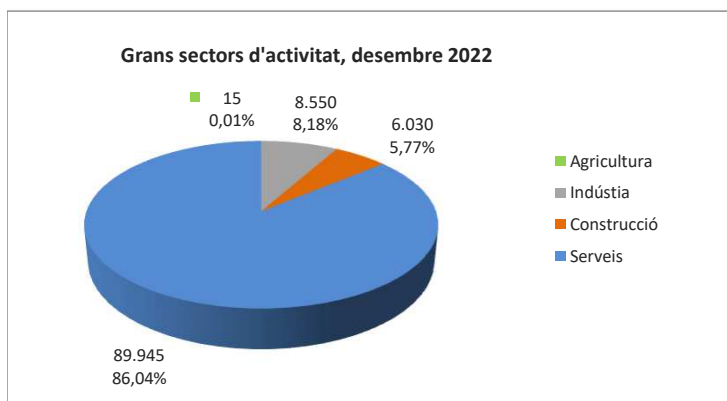
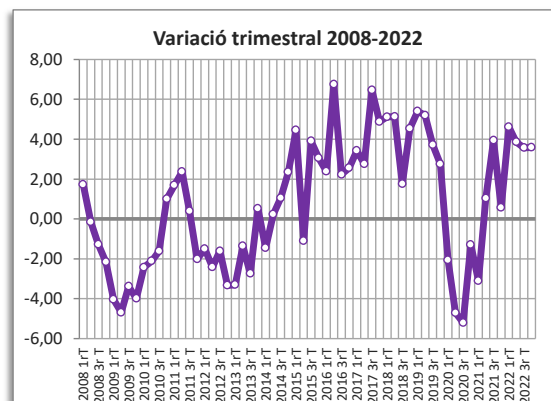
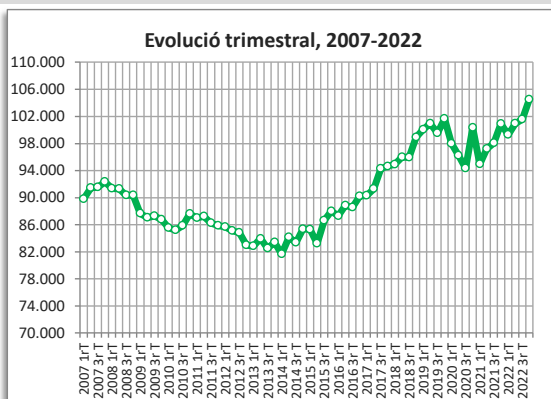
| Contractes desembre 2022 | 4t trim. 2022 | | Variació any anterior | |
|--------------------------------------|---------------|--------|-----------------------|--------|
| | Contractes | % | Absoluta | % |
| Total | 991 | 100,00 | -430 | -30,26 |
| Homes | 496 | 50,05 | -246 | -33,15 |
| Dones | 495 | 49,95 | -184 | -27,10 |
| Tipus de contractes | | | | |
| Total indefinits | 302 | 30,47 | 147 | 94,84 |
| Ordinari temps indefinit | 267 | | 201 | |
| Foment de la contractació indefinida | 0 | | 0 | |
| Indefinit persones amb discapacitat | 1 | | 1 | |
| Convertits en indefinits | 34 | | -55 | |
| Total temporals | 689 | 69,53 | -577 | -45,58 |
| Obra o servei | 0 | | -564 | |
| Eventuals circumstàncies producció | 583 | | -43 | |
| Interinitat | 76 | | 6 | |
| Altres | 30 | | 24 | |



HOSPITALET DE LLOBREGAT, L'

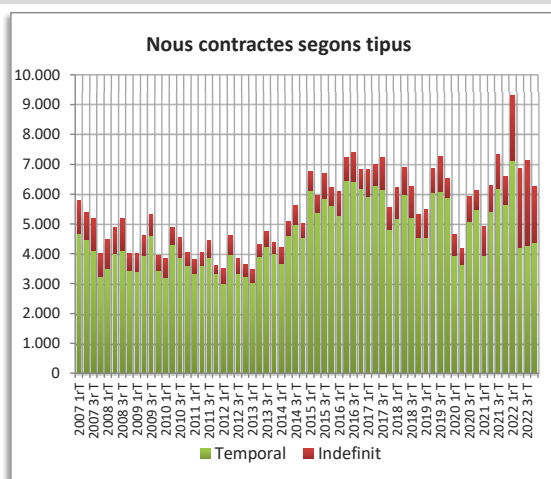
AFILIACIÓ A LA SEGURETAT SOCIAL

| Afiliació 4t trimestre 2022 | 4t trim. 2022 | | Variació any anterior | |
|------------------------------------------|---------------|--------|-----------------------|--------|
| | Afiliació | % | Absoluta | % |
| Total afiliació | 104.530 | 100,00 | 3.613 | 3,58 |
| Total règim general | 90.800 | 86,87 | 2.698 | 3,06 |
| Total autònoms | 13.730 | 13,13 | 915 | 7,14 |
| Detall afiliació per CCAE-2009 | | | | |
| Agricultura, ramaderia i pesca | 15 | 0,01 | -8 | -34,78 |
| Indústria | 8.550 | 8,18 | -451 | -5,01 |
| Indústries extractives | 5 | | 3 | |
| Indústries manufactureres | 8.155 | | 188 | |
| Energia elèctrica i gas | 10 | | -3 | |
| Aigua, sanejament i gestió de residus | 385 | | -634 | |
| Construcció | 6.030 | 5,77 | 433 | 7,74 |
| Serveis | 89.945 | 86,05 | 3.649 | 4,23 |
| Comerç a l'engròs i al detall | 17.225 | | 513 | |
| Transport i emmagatzematge | 7.975 | | 127 | |
| Hostaleria | 4.420 | | 426 | |
| Informació i comunicacions | 3.710 | | 63 | |
| Activitats financeres i d'assegurances | 1.130 | | 78 | |
| Activitats immobiliàries | 780 | | 95 | |
| Activitats professionals i tècniques | 5.245 | | 454 | |
| Activitats administratives i auxiliars | 19.235 | | 2.001 | |
| Adm. pública, Defensa i SS obligatòria | 1.945 | | 76 | |
| Educació | 3.040 | | 103 | |
| Activitats sanitàries i serveis socials | 21.060 | | -414 | |
| Activitats artístiques i d'entreteniment | 1.925 | | 227 | |
| Altres serveis | 2.240 | | -115 | |



CONTRACTES LABORALS

| Contractes desembre 2022 | 4t trim. 2022 | | Variació any anterior | |
|--------------------------------------|---------------|--------|-----------------------|--------|
| | Contractes | % | Absoluta | % |
| Total | 6.250 | 100,00 | -341 | -5,17 |
| Homes | 3.203 | 51,25 | -14 | -0,44 |
| Dones | 3.047 | 48,75 | -327 | -9,69 |
| Tipus de contractes | | | | |
| Total indefinits | 1.867 | 29,87 | 917 | 96,53 |
| Ordinari temps indefinit | 1.653 | | 994 | |
| Foment de la contractació indefinida | 4 | | 4 | |
| Indefinit persones amb discapacitat | 4 | | 1 | |
| Convertits en indefinits | 206 | | -82 | |
| Total temporals | 4.383 | 70,13 | -1.258 | -22,30 |
| Obra o servei | 0 | | -1.036 | |
| Eventuals circumstàncies producció | 3.201 | | -431 | |
| Interinitat | 711 | | -210 | |
| Altres | 471 | | 419 | |

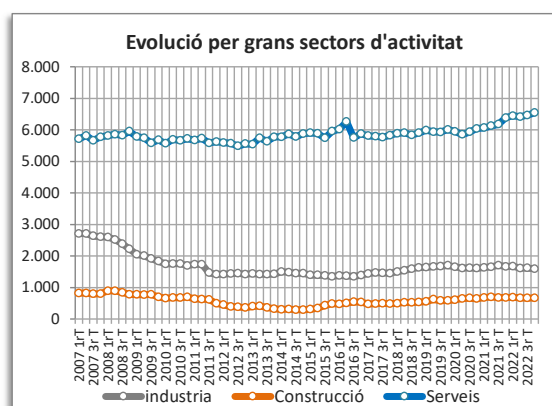
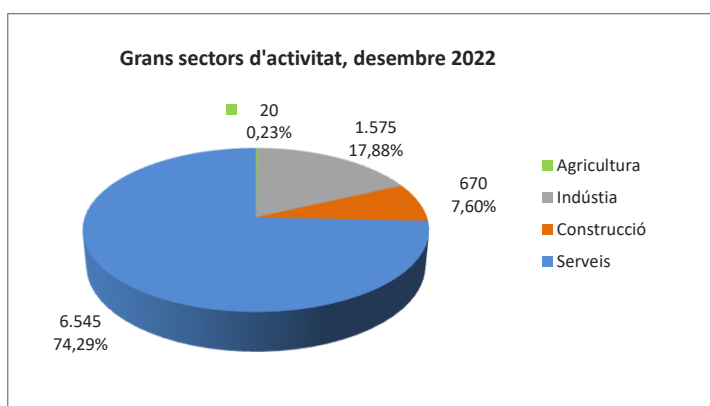
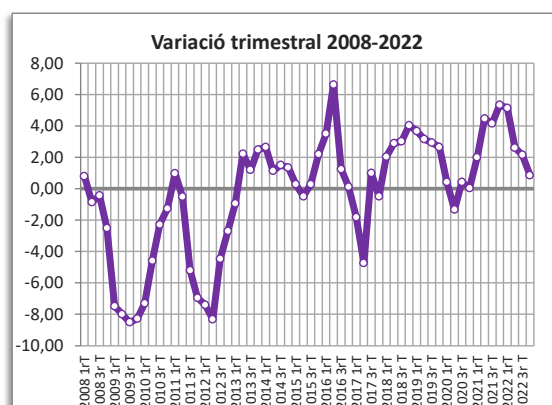
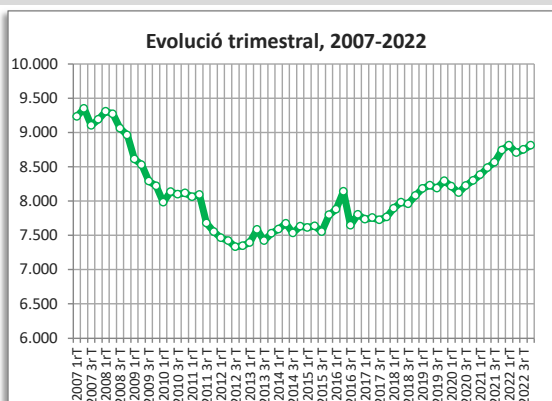


● variació desfavorable ● variació favorable ● sense variació

MOLINS DE REI

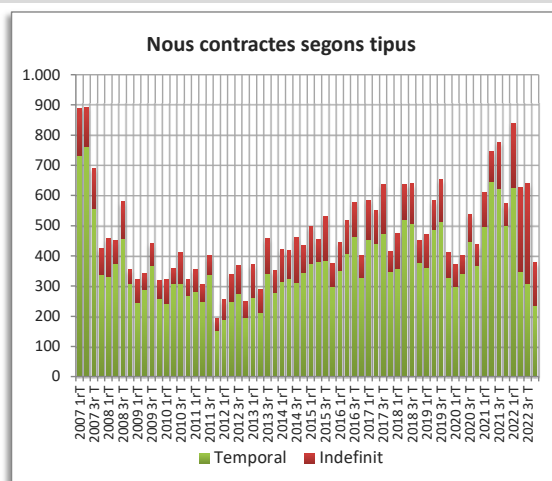
AFILIACIÓ A LA SEGURETAT SOCIAL

| Afiliació 4t trimestre 2022 | 4t trim. 2022 | | Variació any anterior | |
|------------------------------------------|---------------|--------|-----------------------|-------|
| | Afiliació | % | Absoluta | % |
| Total afiliació | 8.815 | 100,00 | 74 | 0,85 |
| Total règim general | 6.985 | 79,24 | 48 | 0,69 |
| Total autònoms | 1.830 | 20,76 | 26 | 1,44 |
| Detall afiliació per CCAE-2009 | | | | |
| Agricultura, ramaderia i pesca | 20 | 0,23 | 1 | 5,26 |
| Indústria | 1.575 | 17,87 | -73 | -4,43 |
| Indústries extractives | 20 | | 1 | |
| Indústries manufactureres | 1.470 | | -73 | |
| Energia elèctrica i gas | 25 | | 6 | |
| Aigua, sanejament i gestió de residus | 65 | | -2 | |
| Construcció | 670 | 7,60 | -14 | -2,05 |
| Serveis | 6.545 | 74,25 | 155 | 2,43 |
| Comerç a l'engròs i al detall | 2.290 | | 20 | |
| Transport i emmagatzematge | 610 | | 14 | |
| Hostaleria | 615 | | 4 | |
| Informació i comunicacions | 175 | | 3 | |
| Activitats financeres i d'assegurances | 60 | | 0 | |
| Activitats immobiliàries | 65 | | 5 | |
| Activitats professionals i tècniques | 610 | | -12 | |
| Activitats administratives i auxiliars | 465 | | 22 | |
| Adm. pública, Defensa i SS obligatòria | 355 | | 32 | |
| Educació | 390 | | 16 | |
| Activitats sanitàries i serveis socials | 425 | | 12 | |
| Activitats artístiques i d'entreteniment | 225 | | 28 | |
| Altres serveis | 255 | | 7 | |



CONTRACTES LABORALS

| Contractes desembre 2022 | 4t trim. 2022 | | Variació any anterior | |
|--------------------------------------|---------------|--------|-----------------------|--------|
| | Contractes | % | Absoluta | % |
| Total | 379 | 100,00 | -194 | -33,86 |
| Homes | 182 | 48,02 | -119 | -39,53 |
| Dones | 197 | 51,98 | -75 | -27,57 |
| Tipus de contractes | | | | |
| Total indefinits | 144 | 37,99 | 72 | 100,00 |
| Ordinari temps indefinit | 119 | | 82 | |
| Foment de la contractació indefinida | 0 | | -2 | |
| Indefinit persones amb discapacitat | 0 | | 0 | |
| Convertits en indefinits | 25 | | -8 | |
| Total temporals | 235 | 62,01 | -266 | -53,09 |
| Obra o servei | 0 | | -161 | |
| Eventuals circumstàncies producció | 187 | | -87 | |
| Interinitat | 37 | | -22 | |
| Altres | 11 | | 4 | |

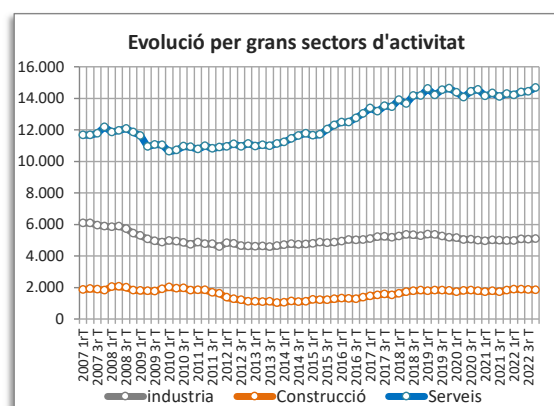
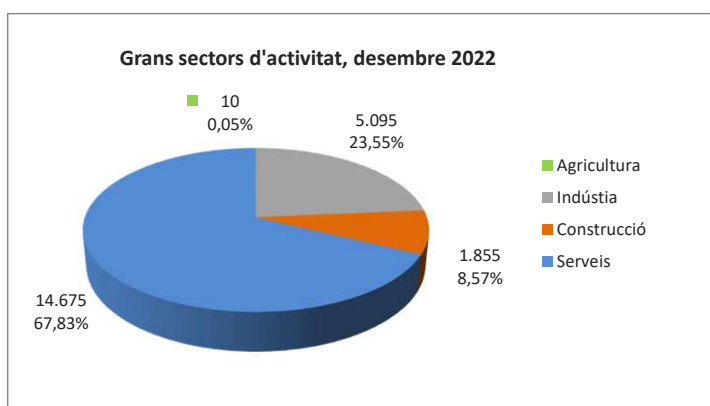
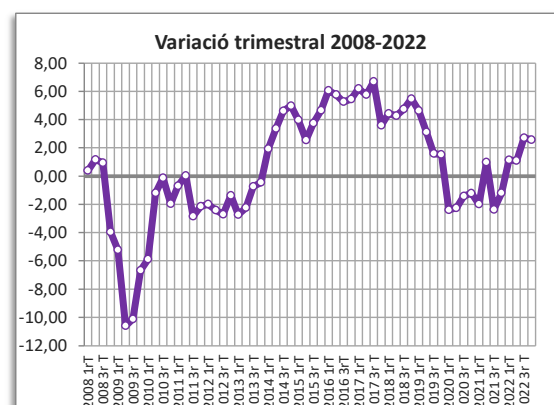
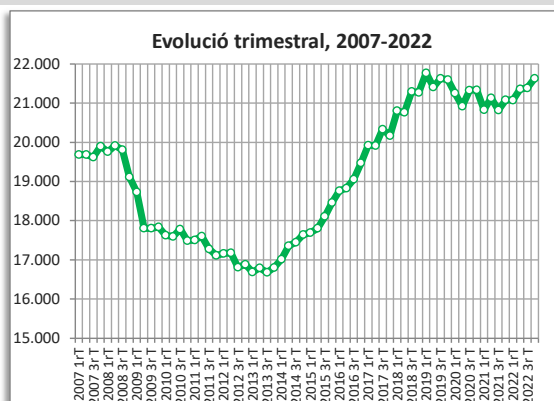


● variació desfavorable ● variació favorable ● sense variació

MONTCADA I REIXAC

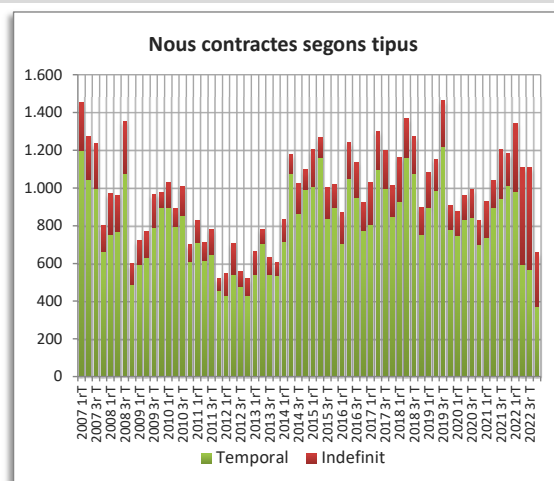
AFILIACIÓ A LA SEGURETAT SOCIAL

| Afiliació 4t trimestre 2022 | 4t trim. 2022 | | Variació any anterior | |
|------------------------------------------|---------------|--------|-----------------------|-------|
| | Afiliació | % | Absoluta | % |
| Total afiliació | 21.630 | 100,00 | 543 | 2,58 |
| Total règim general | 19.250 | 89,00 | 257 | 1,35 |
| Total autònoms | 2.380 | 11,00 | 286 | 13,66 |
| Detall afiliació per CCAE-2009 | | | | |
| Agricultura, ramaderia i pesca | 10 | 0,05 | 4 | 66,67 |
| Indústria | 5.095 | 23,56 | 130 | 2,62 |
| Indústries extractives | 0 | | 0 | |
| Indústries manufactureres | 4.845 | | 104 | |
| Energia elèctrica i gas | 10 | | 4 | |
| Aigua, sanejament i gestió de residus | 235 | | 17 | |
| Construcció | 1.855 | 8,58 | 29 | 1,59 |
| Serveis | 14.675 | 67,85 | 385 | 2,69 |
| Comerç a l'engròs i al detall | 10.310 | | 252 | |
| Transport i emmagatzematge | 1.005 | | 79 | |
| Hostaleria | 665 | | 29 | |
| Informació i comunicacions | 235 | | -35 | |
| Activitats financeres i d'assegurances | 65 | | 12 | |
| Activitats immobiliàries | 85 | | 1 | |
| Activitats professionals i tècniques | 575 | | 28 | |
| Activitats administratives i auxiliars | 510 | | 29 | |
| Adm. pública, Defensa i SS obligatòria | 345 | | 2 | |
| Educació | 310 | | -15 | |
| Activitats sanitàries i serveis socials | 215 | | 10 | |
| Activitats artístiques i d'entreteniment | 115 | | 11 | |
| Altres serveis | 250 | | -6 | |



CONTRACTES LABORALS

| Contractes desembre 2022 | 4t trim. 2022 | | Variació any anterior | |
|--------------------------------------|---------------|--------|-----------------------|--------|
| | Contractes | % | Absoluta | % |
| Total | 658 | 100,00 | -525 | -44,38 |
| Homes | 434 | 65,96 | -441 | -50,40 |
| Dones | 224 | 34,04 | -84 | -27,27 |
| Tipus de contractes | | | | |
| Total indefinits | 285 | 43,31 | 117 | 69,64 |
| Ordinari temps indefinit | 259 | | 170 | |
| Foment de la contractació indefinida | 0 | | 0 | |
| Indefinit persones amb discapacitat | 0 | | -3 | |
| Convertits en indefinits | 26 | | -50 | |
| Total temporals | 373 | 56,69 | -642 | -63,25 |
| Obra o servei | 0 | | -289 | |
| Eventuals circumstàncies producció | 302 | | -337 | |
| Interinitat | 57 | | -15 | |
| Altres | 14 | | -1 | |

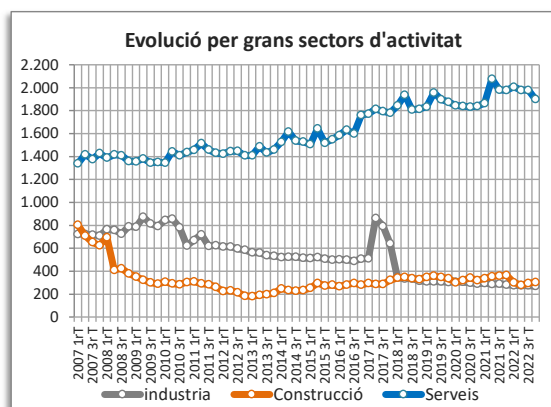
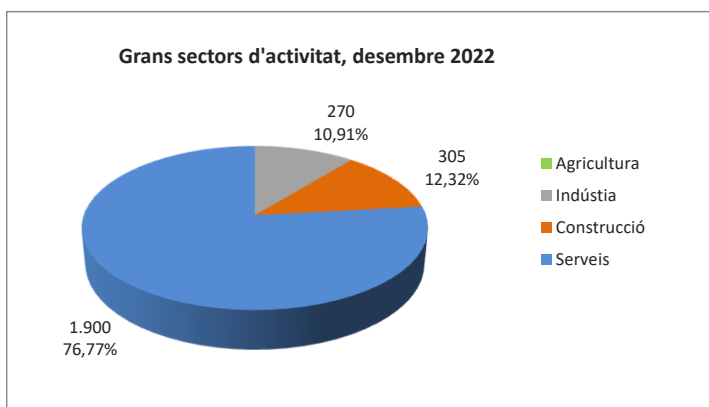
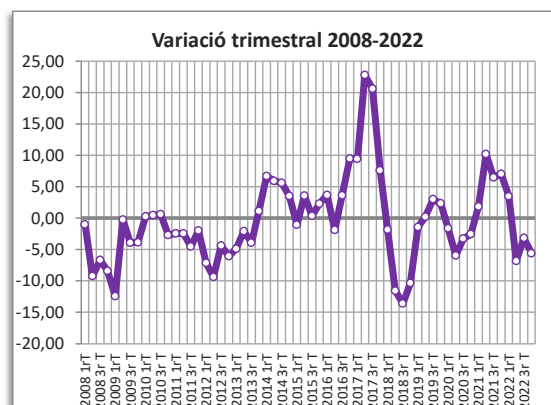
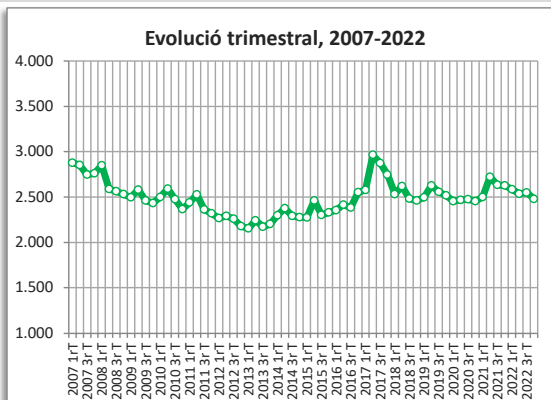


● variació desfavorable ● variació favorable ● sense variació

MONTGAT

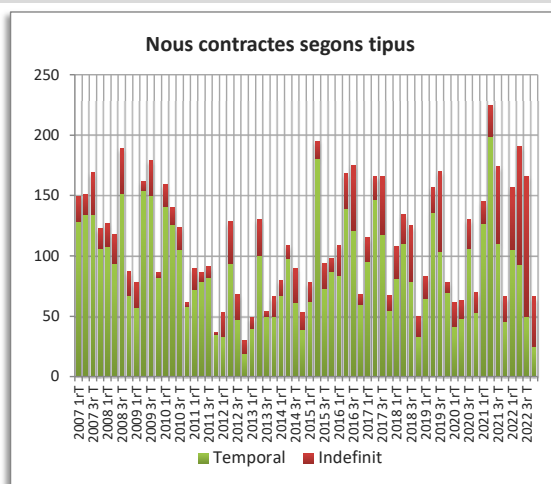
AFILIACIÓ A LA SEGURETAT SOCIAL

| Afiliació 4t trimestre 2022 | 4t trim. 2022 | | Variació any anterior | |
|------------------------------------------|---------------|--------|-----------------------|--------|
| | Afiliació | % | Absoluta | % |
| Total afiliació | 2.480 | 100,00 | -147 | -5,60 |
| Total règim general | 1.715 | 69,15 | 48 | 2,88 |
| Total autònoms | 765 | 30,85 | -195 | -20,31 |
| Detall afiliació per CCAE-2009 | | | | |
| Agricultura, ramaderia i pesca | 0 | 0,00 | 0 | 0,00 |
| Indústria | 270 | 10,89 | -12 | -4,26 |
| Indústries extractives | 0 | | 0 | |
| Indústries manufactureres | 270 | | -12 | |
| Energia elèctrica i gas | 0 | | 0 | |
| Aigua, sanejament i gestió de residus | 0 | | 0 | |
| Construcció | 305 | 12,30 | -62 | -16,89 |
| Serveis | 1.900 | 76,61 | -78 | -3,94 |
| Comerç a l'engròs i al detall | 475 | | -66 | |
| Transport i emmagatzematge | 110 | | -17 | |
| Hostaleria | 260 | | -8 | |
| Informació i comunicacions | 65 | | -2 | |
| Activitats financeres i d'assegurances | 15 | | -2 | |
| Activitats immobiliàries | 30 | | 0 | |
| Activitats professionals i tècniques | 185 | | 9 | |
| Activitats administratives i auxiliars | 75 | | -4 | |
| Adm. pública, Defensa i SS obligatòria | 105 | | 14 | |
| Educació | 340 | | 22 | |
| Activitats sanitàries i serveis socials | 95 | | -10 | |
| Activitats artístiques i d'entreteniment | 65 | | 3 | |
| Altres serveis | 80 | | -17 | |



CONTRACTES LABORALS

| Contractes desembre 2022 | 4t trim. 2022 | | Variació any anterior | |
|--------------------------------------|---------------|--------|-----------------------|--------|
| | Contractes | % | Absoluta | % |
| Total | 66 | 100,00 | 0 | 0,00 |
| Homes | 36 | 54,55 | -7 | -16,28 |
| Dones | 30 | 45,45 | 7 | 30,43 |
| Tipus de contractes | | | | |
| Total indefinits | 41 | 62,12 | 21 | 105,00 |
| Ordinari temps indefinit | 32 | | 18 | |
| Foment de la contractació indefinida | 0 | | 0 | |
| Indefinit persones amb discapacitat | 0 | | 0 | |
| Convertits en indefinits | 9 | | 3 | |
| Total temporals | 25 | 37,88 | -21 | -45,65 |
| Obra o servei | 0 | | -14 | |
| Eventuals circumstàncies producció | 13 | | -15 | |
| Interinitat | 11 | | 7 | |
| Altres | 0 | | 0 | |

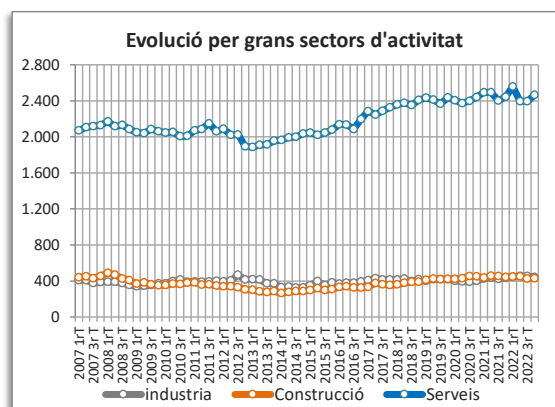
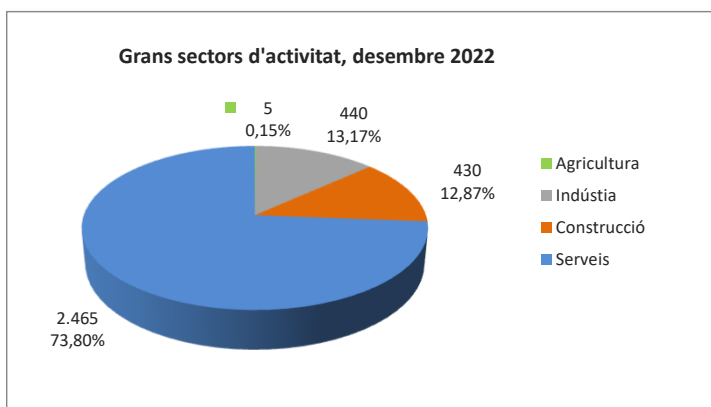
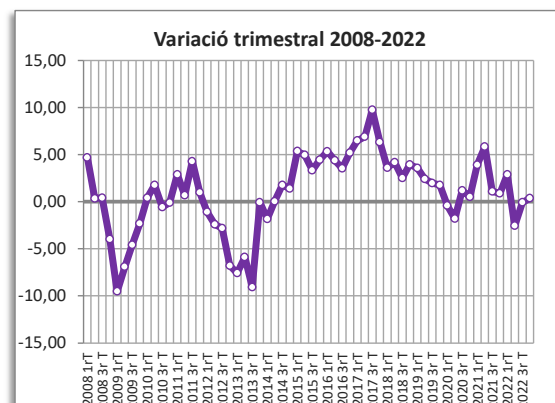
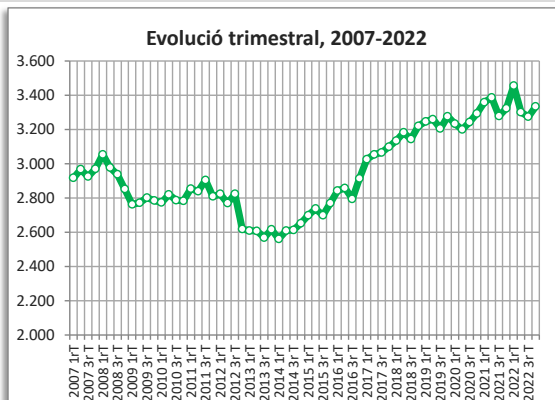


● variació desfavorable ● variació favorable ● sense variació

PALLEJÀ

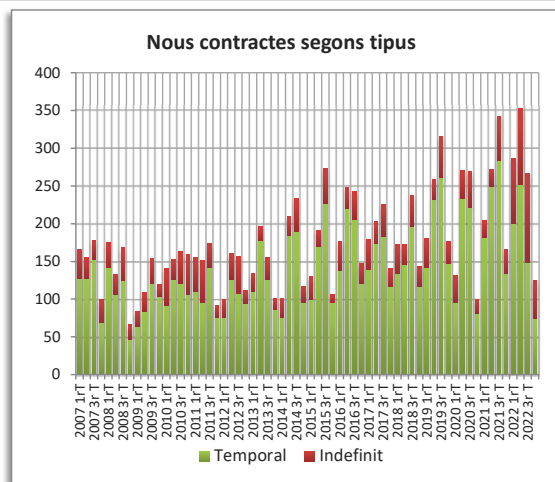
AFILIACIÓ A LA SEGURETAT SOCIAL

| Afiliació 4t trimestre 2022 | 4t trim. 2022 | | Variació any anterior | |
|------------------------------------------|---------------|--------|-----------------------|--------|
| | Afiliació | % | Absoluta | % |
| Total afiliació | 3.335 | 100,00 | 12 | 0,36 |
| Total règim general | 2.610 | 78,26 | 148 | 6,01 |
| Total autònoms | 725 | 21,74 | -136 | -15,80 |
| Detall afiliació per CCAE-2009 | | | | |
| Agricultura, ramaderia i pesca | 5 | 0,15 | 2 | 66,67 |
| Indústria | 440 | 13,19 | 10 | 2,33 |
| Indústries extractives | 0 | | 0 | |
| Indústries manufactureres | 415 | | 6 | |
| Energia elèctrica i gas | 0 | | 0 | |
| Aigua, sanejament i gestió de residus | 20 | | -1 | |
| Construcció | 430 | 12,89 | -14 | -3,15 |
| Serveis | 2.465 | 73,91 | 19 | 0,78 |
| Comerç a l'engròs i al detall | 1.035 | | -3 | |
| Transport i emmagatzematge | 225 | | 7 | |
| Hostaleria | 140 | | 0 | |
| Informació i comunicacions | 30 | | -2 | |
| Activitats financeres i d'assegurances | 15 | | -3 | |
| Activitats immobiliàries | 30 | | 11 | |
| Activitats professionals i tècniques | 135 | | 10 | |
| Activitats administratives i auxiliars | 110 | | -12 | |
| Adm. pública, Defensa i SS obligatòria | 115 | | 7 | |
| Educació | 135 | | -6 | |
| Activitats sanitàries i serveis socials | 345 | | 16 | |
| Activitats artístiques i d'entreteniment | 35 | | 0 | |
| Altres serveis | 120 | | -1 | |



CONTRACTES LABORALS

| Contractes desembre 2022 | 4t trim. 2022 | | Variació any anterior | |
|--------------------------------------|---------------|--------|-----------------------|--------|
| | Contractes | % | Absoluta | % |
| Total | 125 | 100,00 | -41 | -24,70 |
| Homes | 72 | 57,60 | -20 | -21,74 |
| Dones | 53 | 42,40 | -21 | -28,38 |
| Tipus de contractes * | | | | |
| Total indefinits | 51 | 40,80 | 19 | 59,38 |
| Ordinari temps indefinit | 40 | | 23 | |
| Foment de la contractació indefinida | 0 | | 0 | |
| Indefinit persones amb discapacitat | 0 | | 0 | |
| Convertits en indefinits | 11 | | -4 | |
| Total temporals | 74 | 59,20 | -60 | -44,78 |
| Obra o servei | 0 | | -93 | |
| Eventuals circumstàncies producció | 58 | | 22 | |
| Interinitat | 12 | | s.d | |
| Altres | 0 | | 0 | |



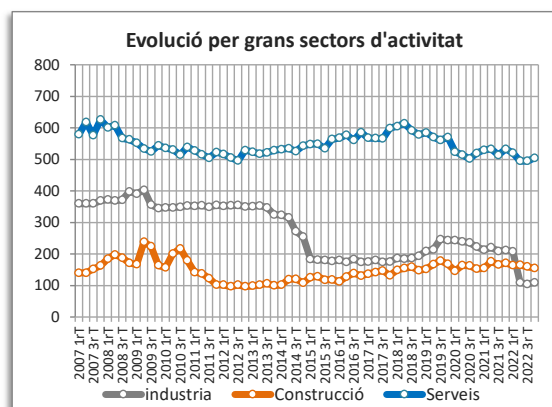
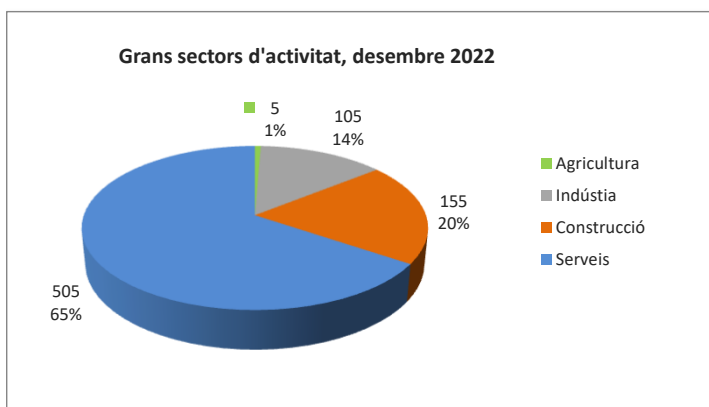
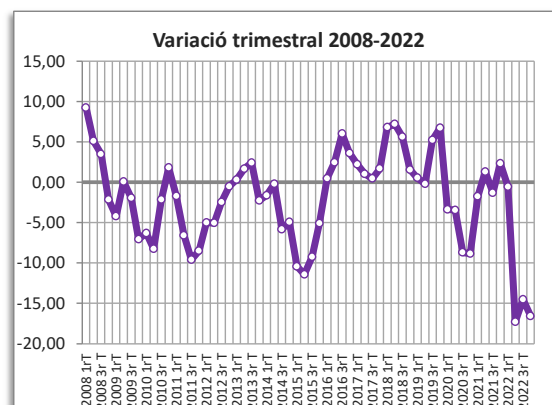
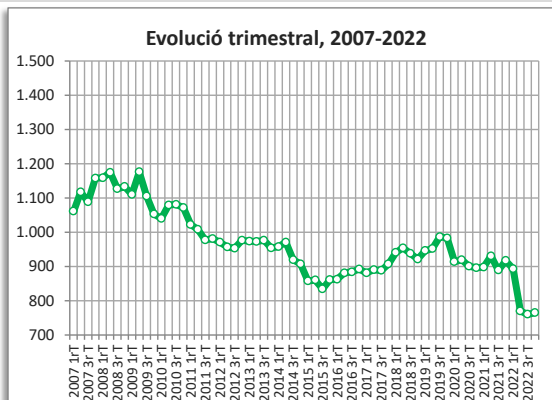
*Manquen dades per qüestions de confidencialitat, baixa fiabilitat o no disponibilitat.

● variació desfavorable ● variació favorable ● sense variació

PALMA DE CERVELLÓ, LA

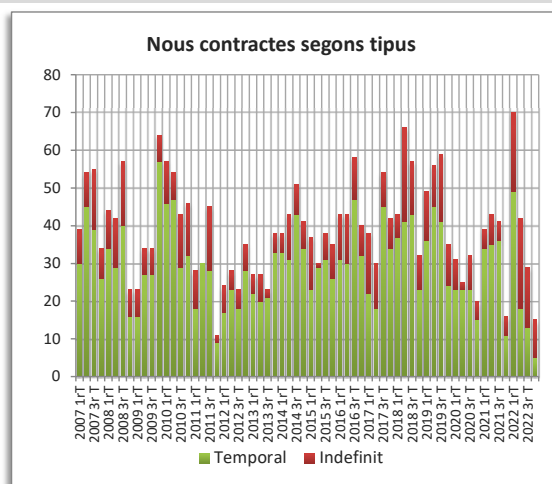
AFILIACIÓ A LA SEGURETAT SOCIAL

| Afiliació 4t trimestre 2022 | 4t trim. 2022 | | Variació any anterior | |
|------------------------------------------|---------------|--------|-----------------------|--------|
| | Afiliació | % | Absoluta | % |
| Total afiliació | 765 | 100,00 | -152 | -16,58 |
| Total règim general | 515 | 67,32 | -114 | -18,12 |
| Total autònoms | 250 | 32,68 | -38 | -13,19 |
| Detall afiliació per CCAE-2009 * | | | | |
| Agricultura, ramaderia i pesca | 5 | 0,65 | -3 | -37,50 |
| Indústria | 105 | 13,73 | -99 | -48,53 |
| Indústries extractives | s.d | s.d | s.d | s.d |
| Indústries manufactureres | s.d | s.d | s.d | s.d |
| Energia elèctrica i gas | s.d | s.d | s.d | s.d |
| Aigua, sanejament i gestió de residus | s.d | s.d | s.d | s.d |
| Construcció | 155 | 20,26 | -17 | -9,88 |
| Serveis | 505 | 66,01 | -28 | -5,25 |
| Comerç a l'engròs i al detall | s.d | s.d | s.d | s.d |
| Transport i emmagatzematge | s.d | s.d | s.d | s.d |
| Hostaleria | s.d | s.d | s.d | s.d |
| Informació i comunicacions | s.d | s.d | s.d | s.d |
| Activitats financeres i d'assegurances | s.d | s.d | s.d | s.d |
| Activitats immobiliàries | s.d | s.d | s.d | s.d |
| Activitats professionals i tècniques | s.d | s.d | s.d | s.d |
| Activitats administratives i auxiliars | s.d | s.d | s.d | s.d |
| Adm. pública, Defensa i SS obligatòria | s.d | s.d | s.d | s.d |
| Educació | s.d | s.d | s.d | s.d |
| Activitats sanitàries i serveis socials | s.d | s.d | s.d | s.d |
| Activitats artístiques i d'entreteniment | s.d | s.d | s.d | s.d |
| Altres serveis | s.d | s.d | s.d | s.d |



CONTRACTES LABORALS

| Contractes desembre 2022 | 4t trim. 2022 | | Variació any anterior | |
|--------------------------------------|---------------|--------|-----------------------|--------|
| | Contractes | % | Absoluta | % |
| Total | 15 | 100,00 | -1 | -6,25 |
| Homes | s.d | s.d | s.d | s.d |
| Dones | s.d | s.d | s.d | s.d |
| Tipus de contractes * | | | | |
| Total indefinits | 10 | 66,67 | 5 | 100,00 |
| Ordinari temps indefinit | 8 | s.d | s.d | s.d |
| Foment de la contractació indefinida | 0 | s.d | 0 | s.d |
| Indefinit persones amb discapacitat | 0 | s.d | 0 | s.d |
| Convertits en indefinits | s.d | s.d | s.d | s.d |
| Total temporals | 5 | 33,33 | -6 | -54,55 |
| Obra o servei | 0 | s.d | -6 | -54,55 |
| Eventuals circumstàncies producció | s.d | s.d | s.d | s.d |
| Interinitat | s.d | s.d | s.d | s.d |
| Altres | 0 | s.d | 0 | s.d |



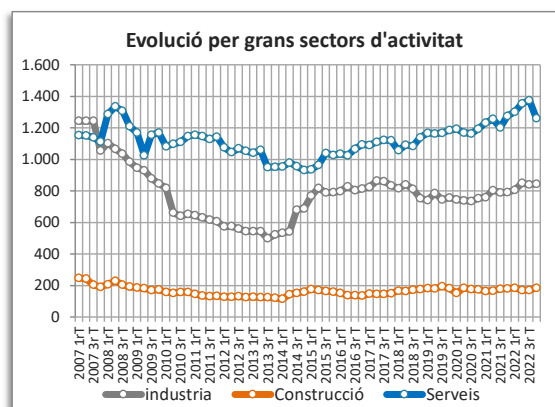
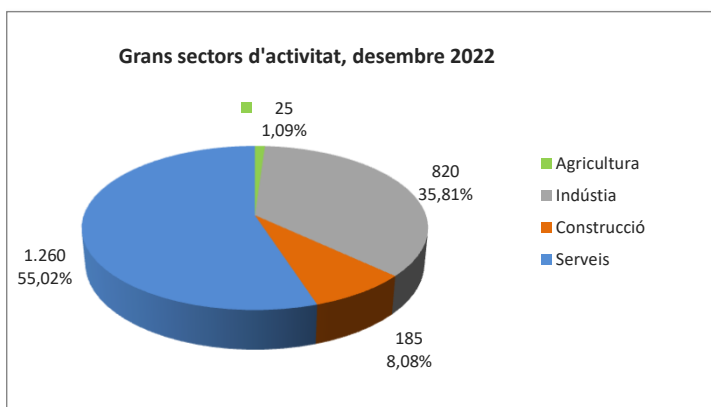
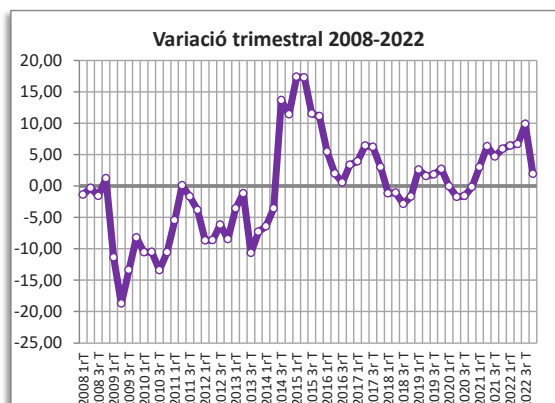
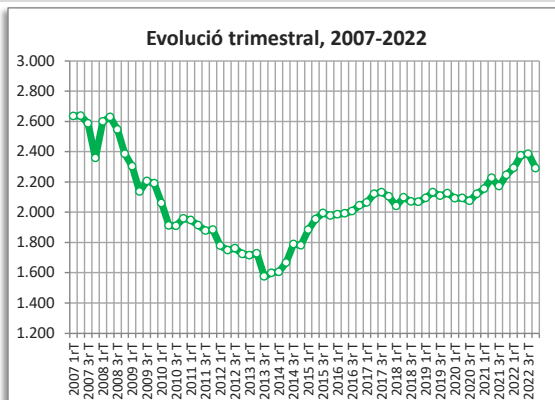
*Manquen dades per qüestions de confidencialitat, baixa fiabilitat o no disponibilitat.

● variació desfavorable ● variació favorable ● sense variació

PAPIOL, EL

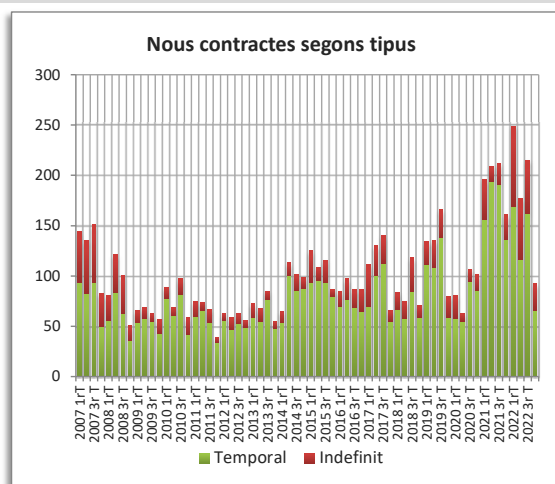
AFILIACIÓ A LA SEGURETAT SOCIAL

| Afiliació 4t trimestre 2022 | 4t trim. 2022 | | Variació any anterior | |
|------------------------------------------|---------------|--------|-----------------------|-------|
| | Afiliació | % | Absoluta | % |
| Total afiliació | 2.290 | 100,00 | 43 | 1,91 |
| Total règim general | 1.910 | 83,41 | 20 | 1,06 |
| Total autònoms | 380 | 16,59 | 23 | 6,44 |
| Detall afiliació per CCAE-2009 * | | | | |
| Agricultura, ramaderia i pesca | 25 | 1,09 | 1 | 4,17 |
| Indústria | 820 | 35,81 | 53 | 6,91 |
| Indústries extractives | s.d | | s.d | |
| Indústries manufactureres | s.d | | s.d | |
| Energia elèctrica i gas | s.d | | s.d | |
| Aigua, sanejament i gestió de residus | s.d | | s.d | |
| Construcció | 185 | 8,08 | 4 | 2,21 |
| Serveis | 1.260 | 55,02 | -15 | -1,18 |
| Comerç a l'engròs i al detall | s.d | | s.d | |
| Transport i emmagatzematge | s.d | | s.d | |
| Hostaleria | s.d | | s.d | |
| Informació i comunicacions | s.d | | s.d | |
| Activitats financeres i d'assegurances | s.d | | s.d | |
| Activitats immobiliàries | s.d | | s.d | |
| Activitats professionals i tècniques | s.d | | s.d | |
| Activitats administratives i auxiliars | s.d | | s.d | |
| Adm. pública, Defensa i SS obligatòria | s.d | | s.d | |
| Educació | s.d | | s.d | |
| Activitats sanitàries i serveis socials | s.d | | s.d | |
| Activitats artístiques i d'entreteniment | s.d | | s.d | |
| Altres serveis | s.d | | s.d | |



CONTRACTES LABORALS

| Contractes desembre 2022 | 4t trim. 2022 | | Variació any anterior | |
|--------------------------------------|---------------|--------|-----------------------|--------|
| | Contractes | % | Absoluta | % |
| Total | 93 | 100,00 | -68 | -42,24 |
| Homes | 40 | 43,01 | -37 | -48,05 |
| Dones | 53 | 56,99 | -31 | -36,90 |
| Tipus de contractes | | | | |
| Total indefinits | 27 | 29,03 | 2 | 8,00 |
| Ordinari temps indefinit | 17 | | 11 | |
| Foment de la contractació indefinida | 0 | | 0 | |
| Indefinit persones amb discapacitat | 0 | | 0 | |
| Convertits en indefinits | 10 | | -9 | |
| Total temporals | 66 | 70,97 | -70 | -51,47 |
| Obra o servei | 0 | | -78 | |
| Eventuals circumstàncies producció | 58 | | 7 | |
| Interinitat | 7 | | 0 | |
| Altres | 0 | | 0 | |



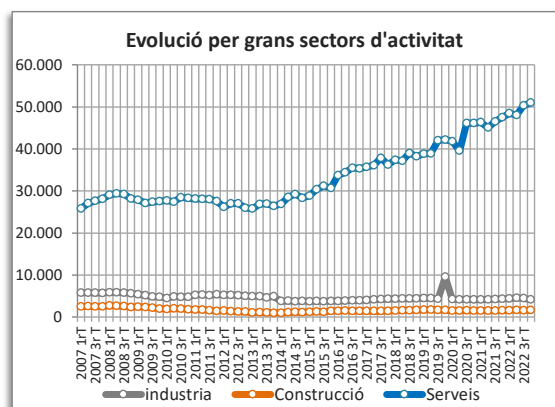
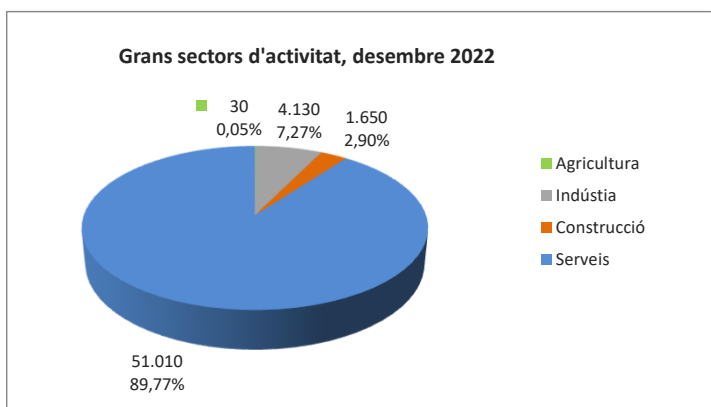
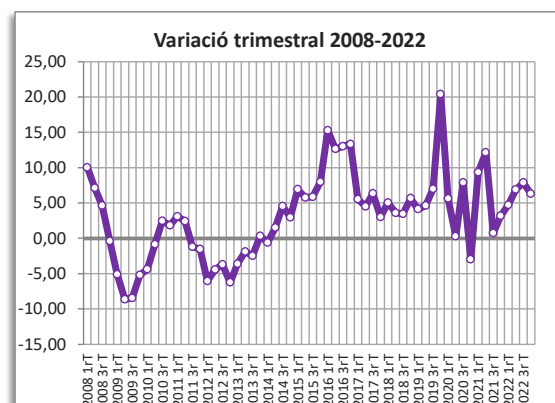
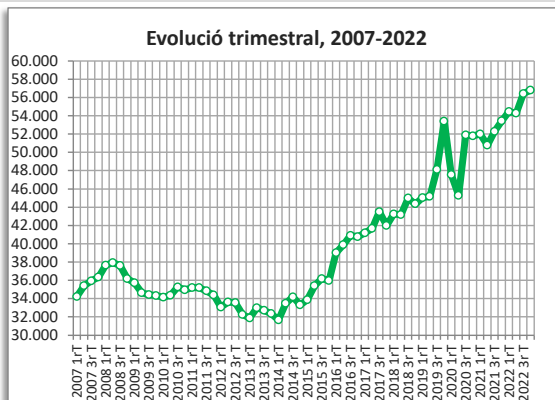
*Manquen dades per qüestions de confidencialitat, baixa fiabilitat o no disponibilitat.

● variació desfavorable ● variació favorable ● sense variació

PRAT DE LLOBREGAT, EL

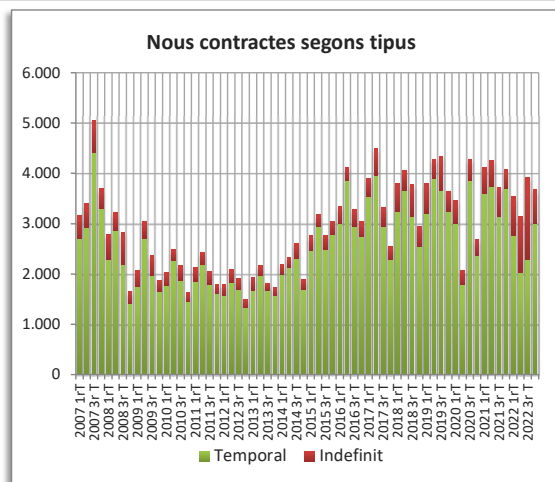
AFILIACIÓ A LA SEGURETAT SOCIAL

| Afiliació 4t trimestre 2022 | 4t trim. 2022 | | Variació any anterior | |
|------------------------------------------|---------------|--------|-----------------------|-------|
| | Afiliació | % | Absoluta | % |
| Total afiliació | 56.815 | 100,00 | 3.360 | 6,29 |
| Total règim general | 53.790 | 94,68 | 3.183 | 6,29 |
| Total autònoms | 3.025 | 5,32 | 177 | 6,21 |
| Detall afiliació per CCAE-2009 | | | | |
| Agricultura, ramaderia i pesca | 30 | 0,05 | -3 | -9,09 |
| Indústria | 4.130 | 7,27 | -185 | -4,29 |
| Indústries extractives | 0 | | -2 | |
| Indústries manufactureres | 3.880 | | -204 | |
| Energia elèctrica i gas | 15 | | -2 | |
| Aigua, sanejament i gestió de residus | 230 | | 18 | |
| Construcció | 1.650 | 2,90 | 86 | 5,50 |
| Serveis | 51.010 | 89,78 | 3.467 | 7,29 |
| Comerç a l'engròs i al detall | 14.375 | | -97 | |
| Transport i emmagatzematge | 18.445 | | 1.345 | |
| Hostaleria | 1.945 | | 302 | |
| Informació i comunicacions | 860 | | 144 | |
| Activitats financeres i d'assegurances | 260 | | 31 | |
| Activitats immobiliàries | 445 | | 14 | |
| Activitats professionals i tècniques | 2.345 | | 107 | |
| Activitats administratives i auxiliars | 4.630 | | 546 | |
| Adm. pública, Defensa i SS obligatòria | 825 | | 45 | |
| Educació | 990 | | 214 | |
| Activitats sanitàries i serveis socials | 4.560 | | 662 | |
| Activitats artístiques i d'entreteniment | 420 | | 42 | |
| Altres serveis | 905 | | 107 | |



CONTRACTES LABORALS

| Contractes desembre 2022 | 4t trim. 2022 | | Variació any anterior | |
|--------------------------------------|---------------|--------|-----------------------|--------|
| | Contractes | % | Absoluta | % |
| Total | 3.673 | 100,00 | -399 | -9,80 |
| Homes | 1.831 | 49,85 | -690 | -27,37 |
| Dones | 1.842 | 50,15 | 291 | 18,76 |
| Tipus de contractes | | | | |
| Total indefinits | 665 | 18,11 | 293 | 78,76 |
| Ordinari temps indefinit | 588 | | 332 | |
| Foment de la contractació indefinida | 0 | | 0 | |
| Indefinit persones amb discapacitat | 5 | | 4 | |
| Convertits en indefinits | 72 | | -43 | |
| Total temporals | 3.008 | 81,89 | -692 | -18,70 |
| Obra o servei | 0 | | -601 | |
| Eventuals circumstàncies producció | 1.647 | | -753 | |
| Interinitat | 1.157 | | 521 | |
| Altres | 204 | | 141 | |

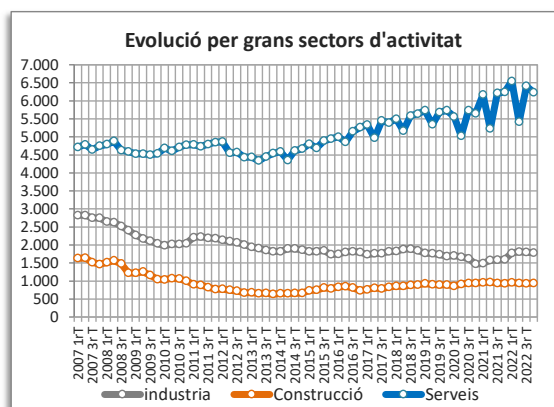
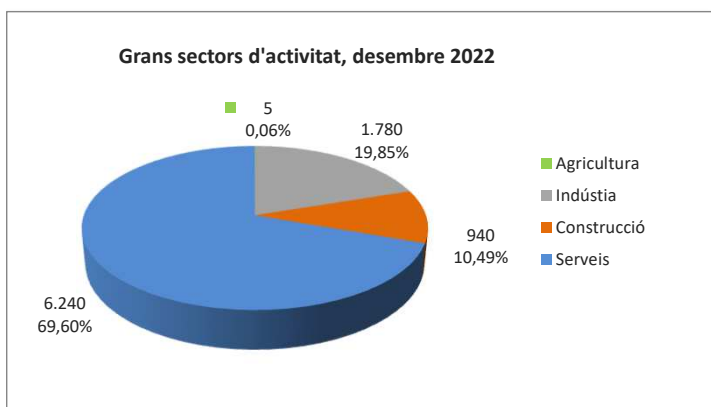
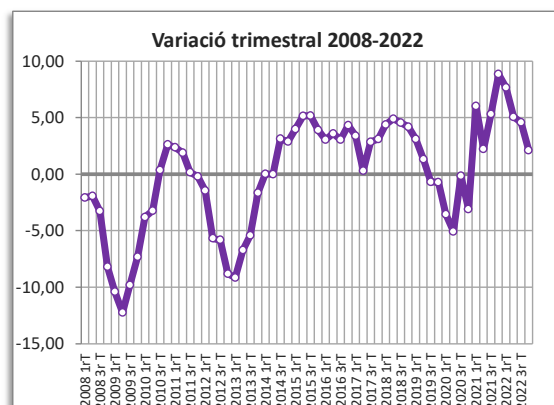
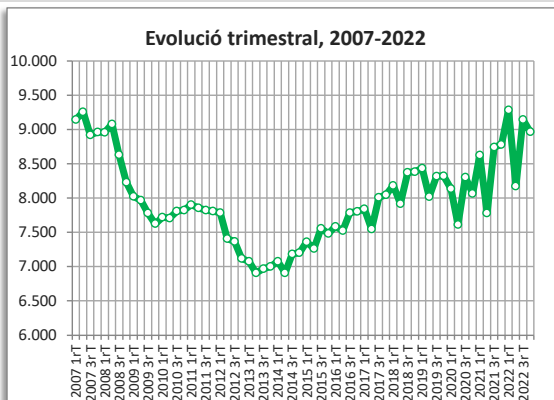


● variació desfavorable ● variació favorable ● sense variació

RIPOLLET

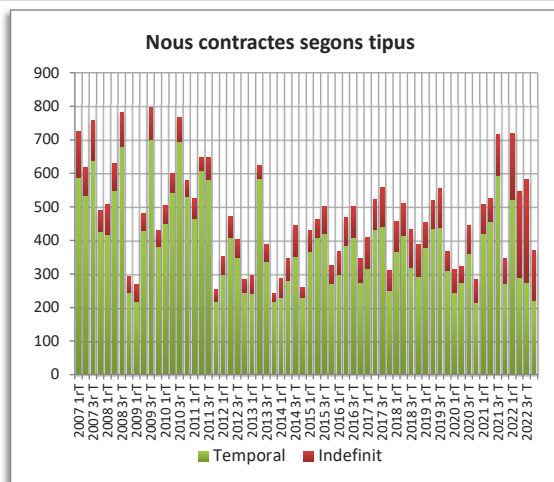
AFILIACIÓ A LA SEGURETAT SOCIAL

| Afiliació 4t trimestre 2022 | 4t trim. 2022 | | Variació any anterior | |
|------------------------------------------|---------------|--------|-----------------------|-------|
| | Afiliació | % | Absoluta | % |
| Total afiliació | 8.965 | 100,00 | 185 | 2,11 |
| Total règim general | 6.840 | 76,30 | 212 | 3,20 |
| Total autònoms | 2.125 | 23,70 | -27 | -1,25 |
| Detall afiliació per CCAE-2009 * | | | | |
| Agricultura, ramaderia i pesca | 5 | 0,06 | 0 | 0,00 |
| Indústria | 1.780 | 19,85 | 186 | 11,67 |
| Indústries extractives | 0 | | s.d. | |
| Indústries manufactureres | 1.755 | | 187 | |
| Energia elèctrica i gas | 0 | | s.d. | |
| Aigua, sanejament i gestió de residus | 30 | | 6 | |
| Construcció | 940 | 10,49 | 7 | 0,75 |
| Serveis | 6.240 | 69,60 | -8 | -0,13 |
| Comerç a l'engròs i al detall | 1.770 | | -35 | |
| Transport i emmagatzematge | 705 | | 58 | |
| Hostaleria | 920 | | 63 | |
| Informació i comunicacions | 75 | | 9 | |
| Activitats financeres i d'assegurances | 45 | | 13 | |
| Activitats immobiliàries | 85 | | 8 | |
| Activitats professionals i tècniques | 280 | | -22 | |
| Activitats administratives i auxiliars | 390 | | -43 | |
| Adm. pública, Defensa i SS obligatòria | 360 | | 27 | |
| Educació | 815 | | -139 | |
| Activitats sanitàries i serveis socials | 335 | | 12 | |
| Activitats artístiques i d'entreteniment | 80 | | 14 | |
| Altres serveis | 385 | | 32 | |



CONTRACTES LABORALS

| Contractes desembre 2022 | 4t trim. 2022 | | Variació any anterior | |
|--------------------------------------|---------------|--------|-----------------------|--------|
| | Contractes | % | Absoluta | % |
| Total | 371 | 100,00 | 25 | 7,23 |
| Homes | 161 | 43,40 | -23 | -12,50 |
| Dones | 210 | 56,60 | 48 | 29,63 |
| Tipus de contractes | | | | |
| Total indefinits | 150 | 40,43 | 75 | 100,00 |
| Ordinari temps indefinit | 118 | | 80 | |
| Foment de la contractació indefinida | 0 | | 0 | |
| Indefinit persones amb discapacitat | 0 | | 0 | |
| Convertits en indefinits | 32 | | -5 | |
| Total temporals | 221 | 59,57 | -50 | -18,45 |
| Obra o servei | 0 | | -105 | |
| Eventuals circumstàncies producció | 154 | | 30 | |
| Interinitat | 56 | | 19 | |
| Altres | 11 | | 6 | |



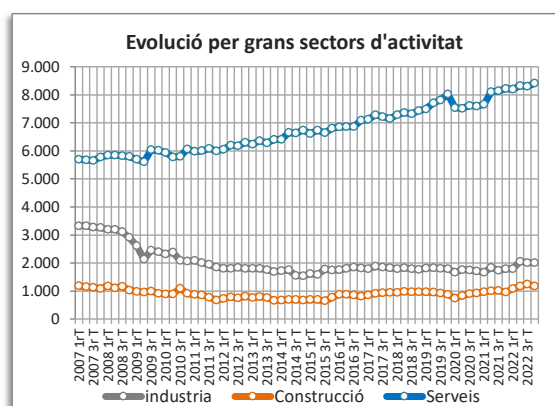
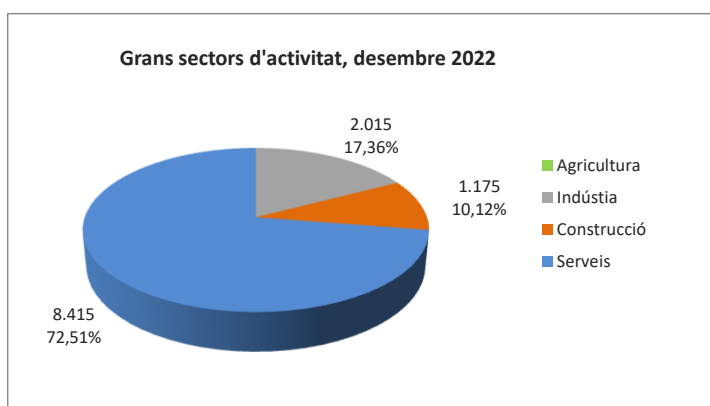
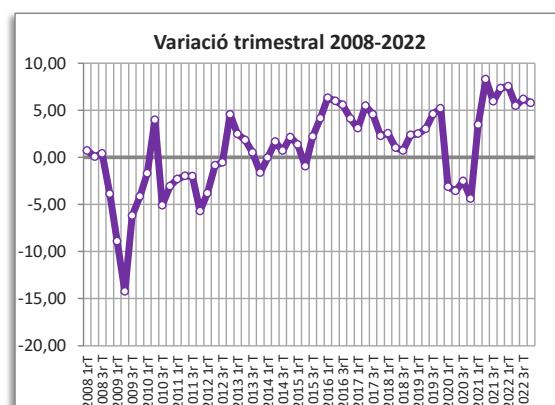
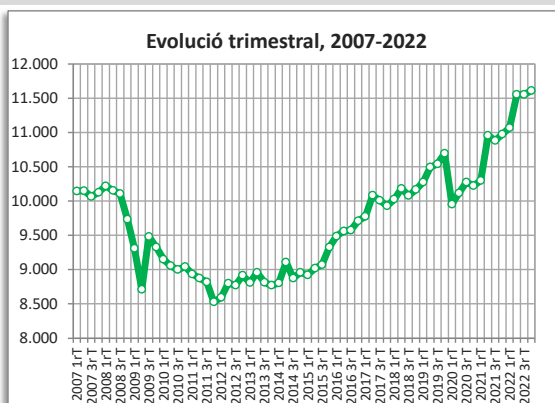
*Manquen dades per qüestions de confidencialitat, baixa fiabilitat o no disponibilitat.

● variació desfavorable ● variació favorable ● sense variació

SANT ADRIÀ DE BESÒS

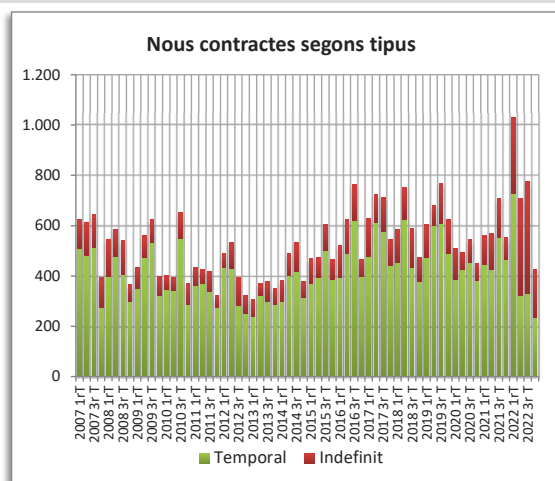
AFILIACIÓ A LA SEGURETAT SOCIAL

| Afiliació 4t trimestre 2022 | 4t trim. 2022 | | Variació any anterior | |
|------------------------------------------|---------------|--------|-----------------------|-------|
| | Afiliació | % | Absoluta | % |
| Total afiliació | 11.610 | 100,00 | 634 | 5,78 |
| Total règim general | 9.495 | 81,78 | 518 | 5,77 |
| Total autònoms | 2.115 | 18,22 | 116 | 5,80 |
| Detall afiliació per CCAE-2009 | | | | |
| Agricultura, ramaderia i pesca | 0 | 0,00 | 0 | 0,00 |
| Indústria | 2.015 | 17,36 | 226 | 12,63 |
| Indústries extractives | 0 | | 0 | |
| Indústries manufactureres | 1.505 | | 70 | |
| Energia elèctrica i gas | 0 | | -1 | |
| Aigua, sanejament i gestió de residus | 510 | | 157 | |
| Construcció | 1.175 | 10,12 | 214 | 22,27 |
| Serveis | 8.415 | 72,48 | 189 | 2,30 |
| Comerç a l'engròs i al detall | 3.515 | | 19 | |
| Transport i emmagatzematge | 810 | | 55 | |
| Hostaleria | 630 | | 43 | |
| Informació i comunicacions | 205 | | 39 | |
| Activitats financeres i d'assegurances | 60 | | -2 | |
| Activitats immobiliàries | 55 | | 9 | |
| Activitats professionals i tècniques | 445 | | 42 | |
| Activitats administratives i auxiliars | 480 | | -19 | |
| Adm. pública, Defensa i SS obligatòria | 375 | | 26 | |
| Educació | 460 | | 11 | |
| Activitats sanitàries i serveis socials | 905 | | -38 | |
| Activitats artístiques i d'entreteniment | 150 | | 32 | |
| Altres serveis | 325 | | -28 | |



CONTRACTES LABORALS

| Contractes desembre 2022 | 4t trim. 2022 | | Variació any anterior | |
|--------------------------------------|---------------|--------|-----------------------|--------|
| | Contractes | % | Absoluta | % |
| Total | 428 | 100,00 | -123 | -22,32 |
| Homes | 265 | 61,92 | -58 | -17,96 |
| Dones | 163 | 38,08 | -65 | -28,51 |
| Tipus de contractes | | | | |
| Total indefinits | 192 | 44,86 | 106 | 123,26 |
| Ordinari temps indefinit | 161 | | 109 | |
| Foment de la contractació indefinida | 0 | | -1 | |
| Indefinit persones amb discapacitat | 0 | | 0 | |
| Convertits en indefinits | 31 | | -2 | |
| Total temporals | 236 | 55,14 | -229 | -49,25 |
| Obra o servei | 0 | | -171 | |
| Eventuals circumstàncies producció | 178 | | -59 | |
| Interinitat | 36 | | -2 | |
| Altres | 22 | | 3 | |

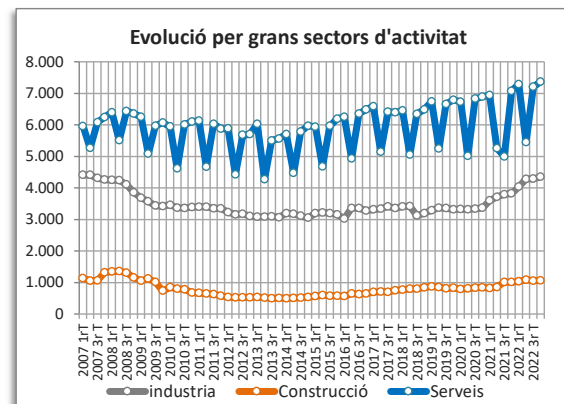
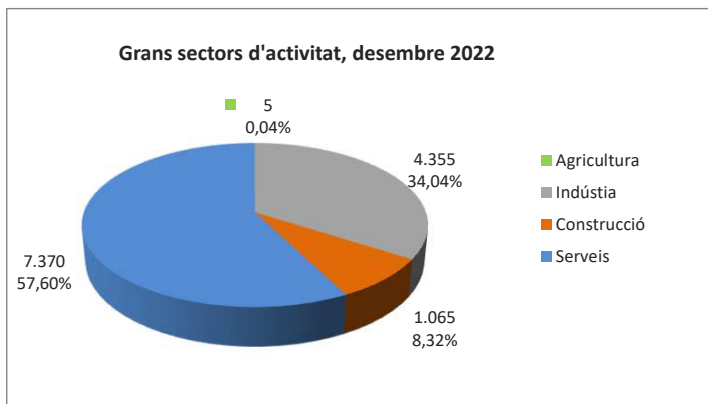
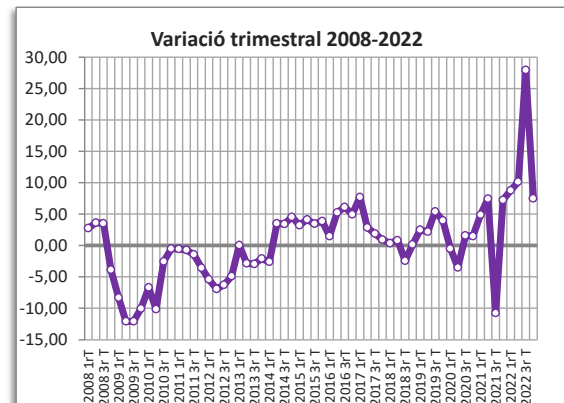
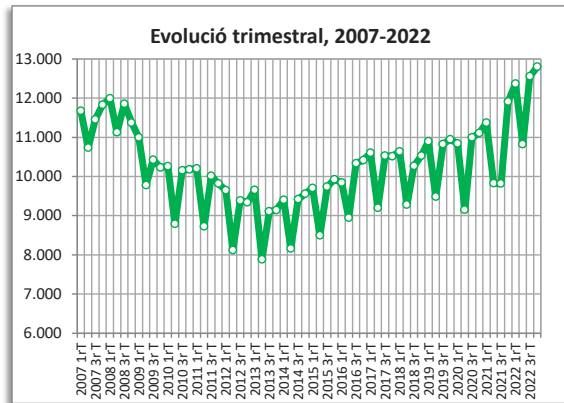


● variació desfavorable ● variació favorable ● sense variació

SANT ANDREU DE LA BARCA

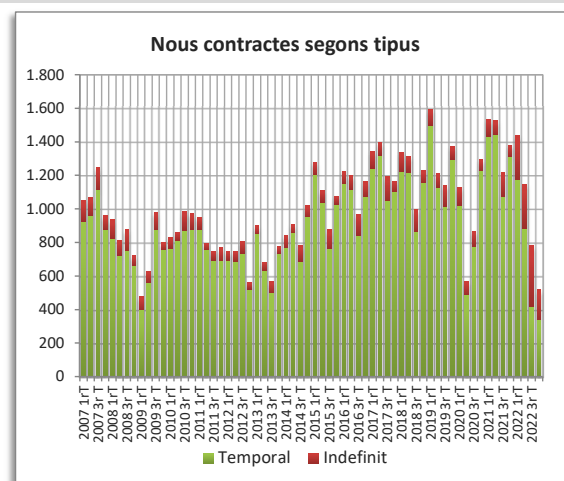
AFILIACIÓ A LA SEGURETAT SOCIAL

| Afiliació 4t trimestre 2022 | 4t trim. 2022 | | Variació any anterior | |
|------------------------------------------|---------------|--------|-----------------------|--------|
| | Afiliació | % | Absoluta | % |
| Total afiliació | 12.800 | 100,00 | 890 | 7,47 |
| Total règim general | 11.280 | 88,13 | 613 | 5,75 |
| Total autònoms | 1.520 | 11,88 | 277 | 22,28 |
| Detall afiliació per CCAE-2009 | | | | |
| Agricultura, ramaderia i pesca | 5 | 0,04 | -2 | -28,57 |
| Indústria | 4.355 | 34,02 | 540 | 14,15 |
| Indústries extractives | 5 | | 3 | |
| Indústries manufactureres | 4.295 | | 536 | |
| Energia elèctrica i gas | 5 | | 5 | |
| Aigua, sanejament i gestió de residus | 60 | | 6 | |
| Construcció | 1.065 | 8,32 | 55 | 5,45 |
| Serveis | 7.370 | 57,58 | 292 | 4,13 |
| Comerç a l'engròs i al detall | 1.680 | | 26 | |
| Transport i emmagatzematge | 930 | | 51 | |
| Hostaleria | 405 | | -239 | |
| Informació i comunicacions | 95 | | 11 | |
| Activitats financeres i d'assegurances | 20 | | 0 | |
| Activitats immobiliàries | 105 | | -6 | |
| Activitats professionals i tècniques | 265 | | 30 | |
| Activitats administratives i auxiliars | 470 | | 14 | |
| Adm. pública, Defensa i SS obligatòria | 205 | | -18 | |
| Educació | 2.300 | | 364 | |
| Activitats sanitàries i serveis socials | 540 | | 46 | |
| Activitats artístiques i d'entreteniment | 150 | | 21 | |
| Altres serveis | 210 | | -3 | |



CONTRACTES LABORALS

| Contractes desembre 2022 | 4t trim. 2022 | | Variació any anterior | |
|--------------------------------------|---------------|--------|-----------------------|--------|
| | Contractes | % | Absoluta | % |
| Total | 517 | 100,00 | -864 | -62,56 |
| Homes | 294 | 56,87 | -349 | -54,28 |
| Dones | 223 | 43,13 | -515 | -69,78 |
| Tipus de contractes | | | | |
| Total indefinits | 179 | 34,62 | 109 | 155,71 |
| Ordinari temps indefinit | 144 | | 103 | |
| Foment de la contractació indefinida | 0 | | -1 | |
| Indefinit persones amb discapacitat | 0 | | 0 | |
| Convertits en indefinits | 35 | | 7 | |
| Total temporals | 338 | 65,38 | -973 | -74,22 |
| Obra o servei | 0 | | -280 | |
| Eventuals circumstàncies producció | 283 | | -395 | |
| Interinitat | 55 | | -297 | |
| Altres | 0 | | -1 | |



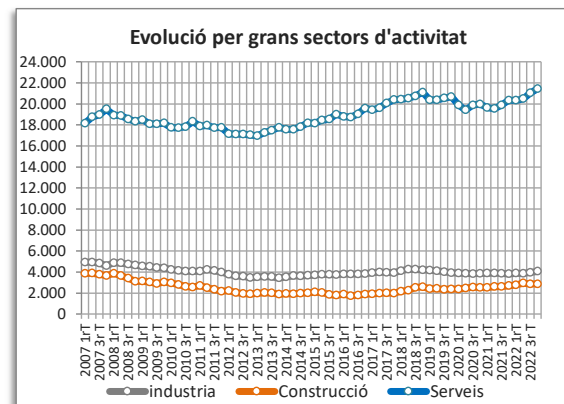
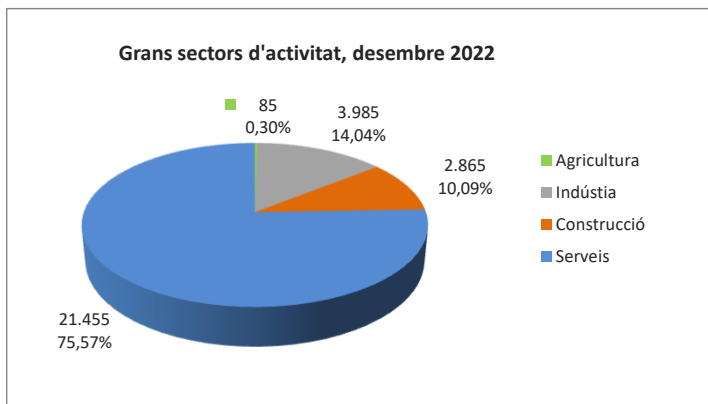
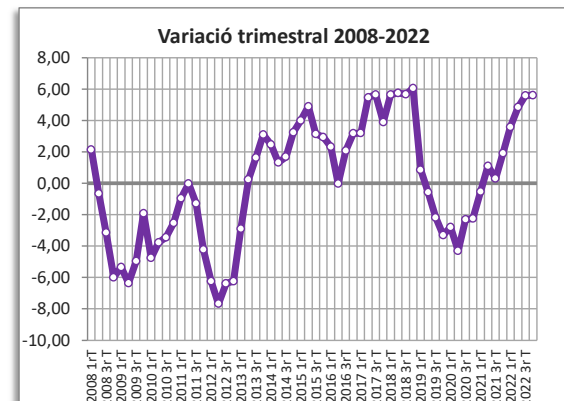
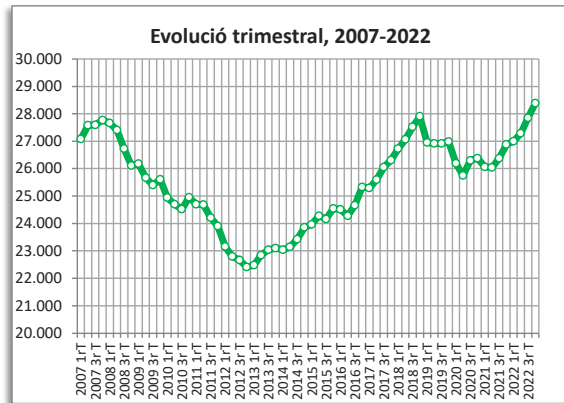
● variació desfavorable ● variació favorable ● sense variació

(*) Veure notes metodològiques

SANT BOI DE LLOBREGAT

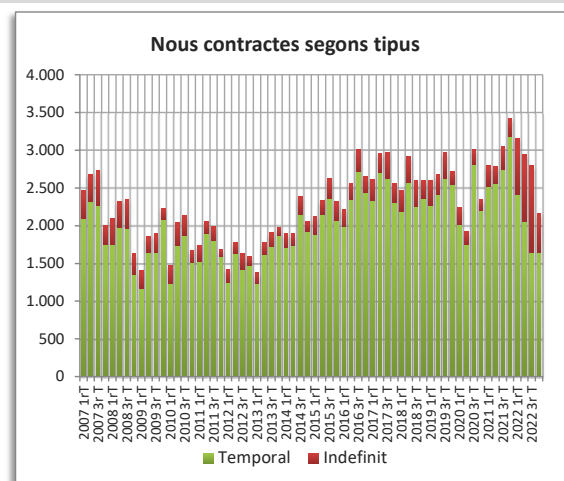
AFILIACIÓ A LA SEGURETAT SOCIAL

| Afiliació 4t trimestre 2022 | 4t trim. 2022 | | Variació any anterior | |
|------------------------------------------|---------------|--------|-----------------------|-------|
| | Afiliació | % | Absoluta | % |
| Total afiliació | 28.390 | 100,00 | 1.509 | 5,61 |
| Total règim general | 24.035 | 84,66 | 1.338 | 5,90 |
| Total autònoms | 4.355 | 15,34 | 171 | 4,09 |
| Detall afiliació per CCAE-2009 | | | | |
| Agricultura, ramaderia i pesca | 85 | 0,30 | 14 | 19,72 |
| Indústria | 3.985 | 14,04 | 230 | 6,13 |
| Indústries extractives | 25 | | 0 | |
| Indústries manufactureres | 3.815 | | 221 | |
| Energia elèctrica i gas | 5 | | 2 | |
| Aigua, sanejament i gestió de residus | 135 | | 2 | |
| Construcció | 2.865 | 10,09 | 165 | 6,11 |
| Serveis | 21.455 | 75,57 | 1.100 | 5,40 |
| Comerç a l'engròs i al detall | 6.495 | | 286 | |
| Transport i emmagatzematge | 2.255 | | 174 | |
| Hostaleria | 1.625 | | 88 | |
| Informació i comunicacions | 190 | | 5 | |
| Activitats financeres i d'assegurances | 110 | | 14 | |
| Activitats immobiliàries | 185 | | 10 | |
| Activitats professionals i tècniques | 780 | | 93 | |
| Activitats administratives i auxiliars | 1.690 | | 118 | |
| Adm. pública, Defensa i SS obligatòria | 865 | | 40 | |
| Educació | 1.290 | | 63 | |
| Activitats sanitàries i serveis socials | 4.820 | | 293 | |
| Activitats artístiques i d'entreteniment | 350 | | -74 | |
| Altres serveis | 795 | | -15 | |



CONTRACTES LABORALS

| Contractes desembre 2022 | 4t trim. 2022 | | Variació any anterior | |
|--------------------------------------|---------------|--------|-----------------------|--------|
| | Contractes | % | Absoluta | % |
| Total | 2.170 | 100,00 | -1.252 | -36,59 |
| Homes | 994 | 45,81 | -541 | -35,24 |
| Dones | 1.176 | 54,19 | -711 | -37,68 |
| Tipus de contractes | | | | |
| Total indefinits | 519 | 23,92 | 281 | 118,07 |
| Ordinari temps indefinit | 447 | | 343 | |
| Foment de la contractació indefinida | 2 | | 0 | |
| Indefinit persones amb discapacitat | 2 | | 1 | |
| Convertits en indefinits | 68 | | -63 | |
| Total temporals | 1.651 | 76,08 | -1.533 | -48,15 |
| Obra o servei | 0 | | -358 | |
| Eventuals circumstàncies producció | 975 | | -979 | |
| Interinitat | 630 | | -234 | |
| Altres | 46 | | 38 | |

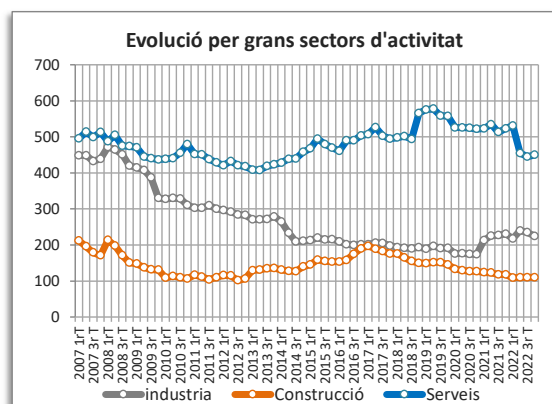
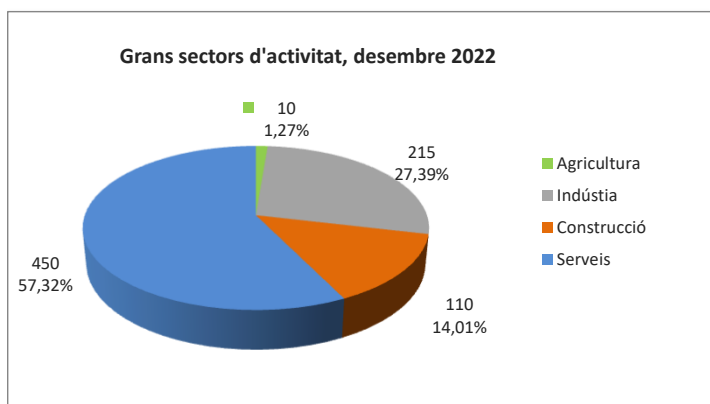
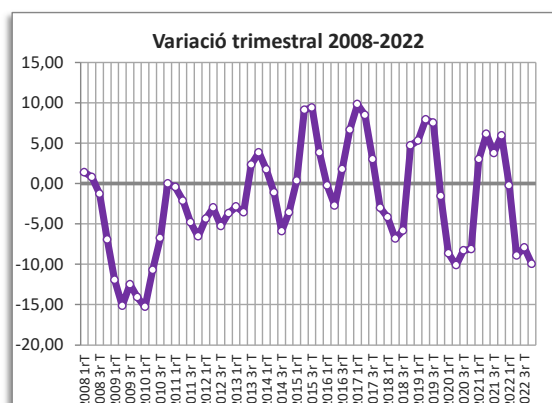
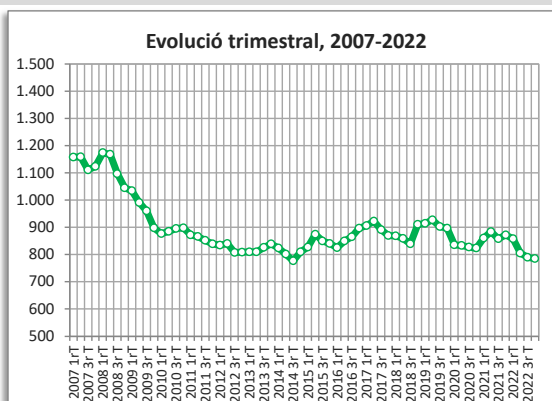


● variació desfavorable ● variació favorable ● sense variació

SANT CLIMENT DE LLOBREGAT

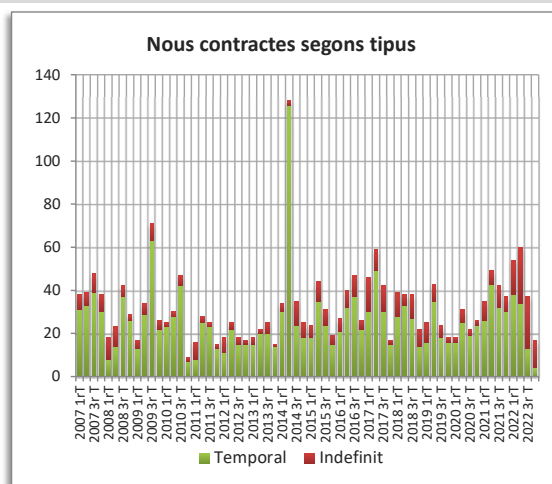
AFILIACIÓ A LA SEGURETAT SOCIAL

| Afiliació 4t trimestre 2022 | 4t trim. 2022 | | Variació any anterior | |
|------------------------------------------|---------------|--------|-----------------------|--------|
| | Afiliació | % | Absoluta | % |
| Total afiliació | 785 | 100,00 | -87 | -9,98 |
| Total règim general | 525 | 66,88 | 2 | 0,38 |
| Total autònoms | 260 | 33,12 | -89 | -25,50 |
| Detall afiliació per CCAE-2009 * | | | | |
| Agricultura, ramaderia i pesca | 10 | 1,27 | -11 | -52,38 |
| Indústria | 215 | 27,39 | 5 | 2,38 |
| Indústries extractives | s.d | s.d | s.d | s.d |
| Indústries manufactureres | s.d | s.d | s.d | s.d |
| Energia elèctrica i gas | s.d | s.d | s.d | s.d |
| Aigua, sanejament i gestió de residus | s.d | s.d | s.d | s.d |
| Construcció | 110 | 14,01 | -8 | -6,78 |
| Serveis | 450 | 57,32 | -73 | -13,96 |
| Comerç a l'engròs i al detall | s.d | s.d | s.d | s.d |
| Transport i emmagatzematge | s.d | s.d | s.d | s.d |
| Hostaleria | s.d | s.d | s.d | s.d |
| Informació i comunicacions | s.d | s.d | s.d | s.d |
| Activitats financeres i d'assegurances | s.d | s.d | s.d | s.d |
| Activitats immobiliàries | s.d | s.d | s.d | s.d |
| Activitats professionals i tècniques | s.d | s.d | s.d | s.d |
| Activitats administratives i auxiliars | s.d | s.d | s.d | s.d |
| Adm. pública, Defensa i SS obligatòria | s.d | s.d | s.d | s.d |
| Educació | s.d | s.d | s.d | s.d |
| Activitats sanitàries i serveis socials | s.d | s.d | s.d | s.d |
| Activitats artístiques i d'entreteniment | s.d | s.d | s.d | s.d |
| Altres serveis | s.d | s.d | s.d | s.d |



CONTRACTES LABORALS

| Contractes desembre 2022 | 4t trim. 2022 | | Variació any anterior | |
|--------------------------------------|---------------|--------|-----------------------|--------|
| | Contractes | % | Absoluta | % |
| Total | 17 | 100,00 | -20 | -54,05 |
| Homes | s.d | s.d | s.d | s.d |
| Dones | s.d | s.d | s.d | s.d |
| Tipus de contractes * | | | | |
| Total indefinits | 13 | 76,47 | 6 | 85,71 |
| Ordinari temps indefinit | 10 | | 4 | |
| Foment de la contractació indefinida | 0 | | 0 | |
| Indefinit persones amb discapacitat | 0 | | 0 | |
| Convertits en indefinits | s.d | | s.d | |
| Total temporals | 4 | 23,53 | -26 | -86,67 |
| Obra o servei | 0 | | -14 | |
| Eventuals circumstàncies producció | s.d | | s.d | |
| Interinitat | s.d | | s.d | |
| Altres | 0 | | 0 | |



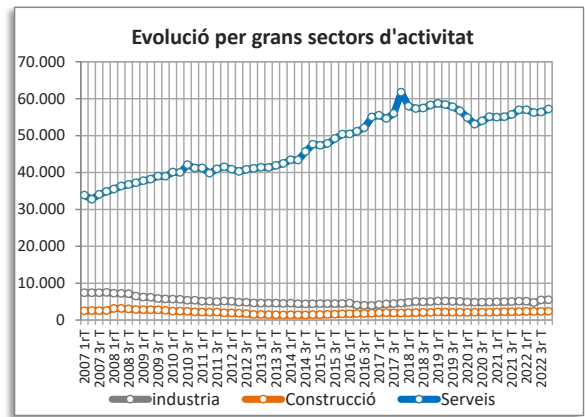
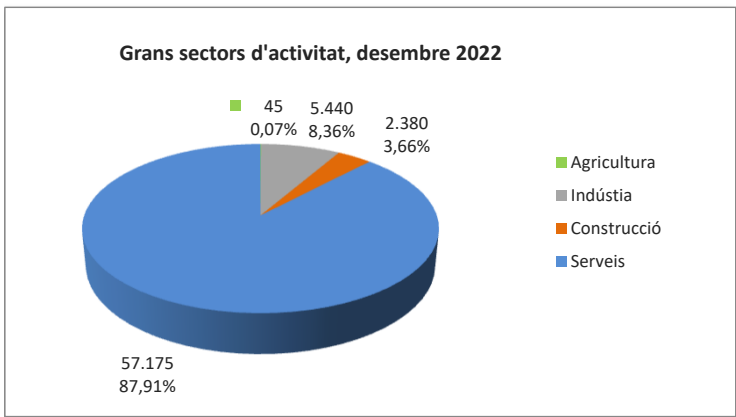
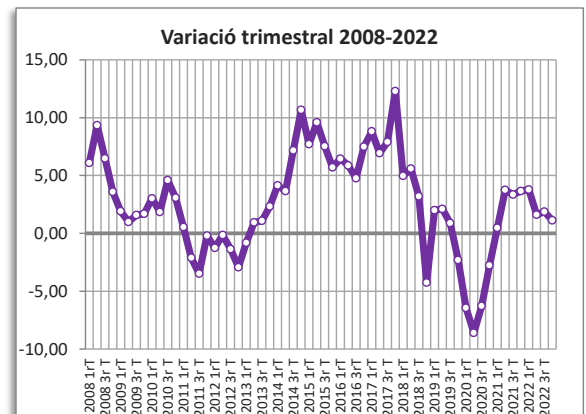
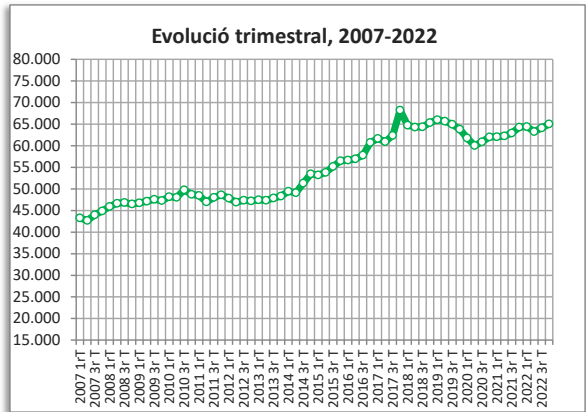
*Manquen dades per qüestions de confidencialitat, baixa fiabilitat o no disponibilitat.

● variació desfavorable ● variació favorable ● sense variació

SANT CUGAT DEL VALLÈS

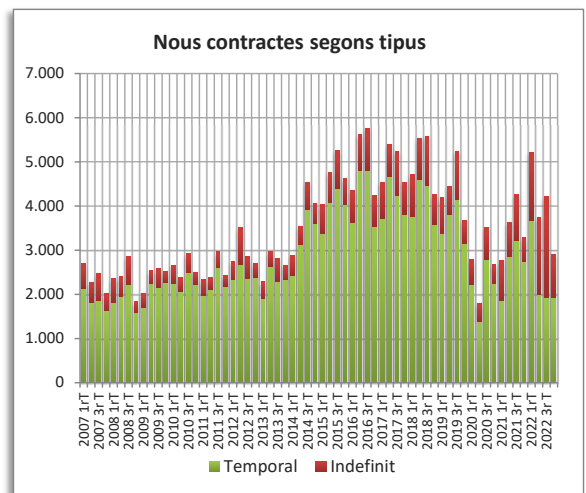
AFILIACIÓ A LA SEGURETAT SOCIAL

| Afiliació 4t trimestre 2022 | 4t trim. 2022 | | Variació any anterior | |
|------------------------------------------|---------------|--------|-----------------------|--------|
| | Afiliació | % | Absoluta | % |
| Total afiliació | 65.040 | 100,00 | 723 | 1,12 |
| Total règim general | 57.275 | 88,06 | 1.962 | 3,55 |
| Total autònoms | 7.765 | 11,94 | -1.239 | -13,76 |
| Detall afiliació per CCAE-2009 | | | | |
| Agricultura, ramaderia i pesca | 45 | 0,07 | -7 | -13,46 |
| Indústria | 5.440 | 8,36 | 398 | 7,89 |
| Indústries extractives | 15 | | 5 | |
| Indústries manufactureres | 4.110 | | -215 | |
| Energia elèctrica i gas | 15 | | 0 | |
| Aigua, sanejament i gestió de residus | 1.305 | | 613 | |
| Construcció | 2.380 | 3,66 | 129 | 5,73 |
| Serveis | 57.175 | 87,91 | 203 | 0,36 |
| Comerç a l'engròs i al detall | 11.725 | | 330 | |
| Transport i emmagatzematge | 740 | | -21 | |
| Hostaleria | 3.410 | | 185 | |
| Informació i comunicacions | 6.845 | | -149 | |
| Activitats financeres i d'assegurances | 2.655 | | -351 | |
| Activitats immobiliàries | 615 | | -156 | |
| Activitats professionals i tècniques | 9.805 | | 144 | |
| Activitats administratives i auxiliars | 9.145 | | -246 | |
| Adm. pública, Defensa i SS obligatòria | 1.230 | | 56 | |
| Educació | 3.425 | | 465 | |
| Activitats sanitàries i serveis socials | 4.070 | | -60 | |
| Activitats artístiques i d'entreteniment | 1.355 | | -76 | |
| Altres serveis | 2.145 | | 72 | |



CONTRACTES LABORALS

| Contractes desembre 2022 | 4t trim. 2022 | | Variació any anterior | |
|--------------------------------------|---------------|--------|-----------------------|--------|
| | Contractes | % | Absoluta | % |
| Total | 2.905 | 100,00 | -388 | -11,78 |
| Homes | 1.129 | 38,86 | -240 | -17,53 |
| Dones | 1.776 | 61,14 | -148 | -7,69 |
| Tipus de contractes | | | | |
| Total indefinits | 972 | 33,46 | 422 | 76,73 |
| Ordinari temps indefinit | 840 | | 457 | |
| Foment de la contractació indefinida | 2 | | 1 | |
| Indefinit persones amb discapacitat | 2 | | 1 | |
| Convertits en indefinits | 128 | | -37 | |
| Total temporals | 1.933 | 66,54 | -810 | -29,53 |
| Obra o servei | 0 | | -793 | |
| Eventuals circumstàncies producció | 1.288 | | -256 | |
| Interinitat | 399 | | 37 | |
| Altres | 246 | | 202 | |

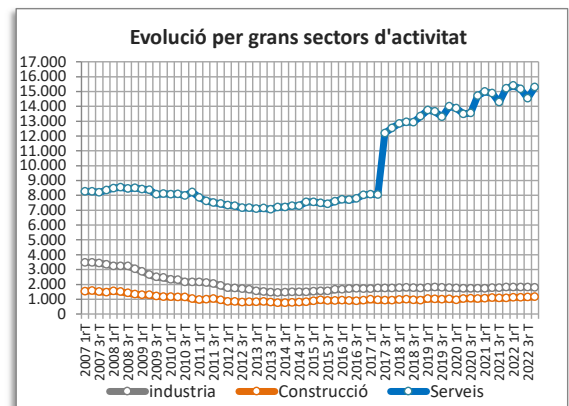
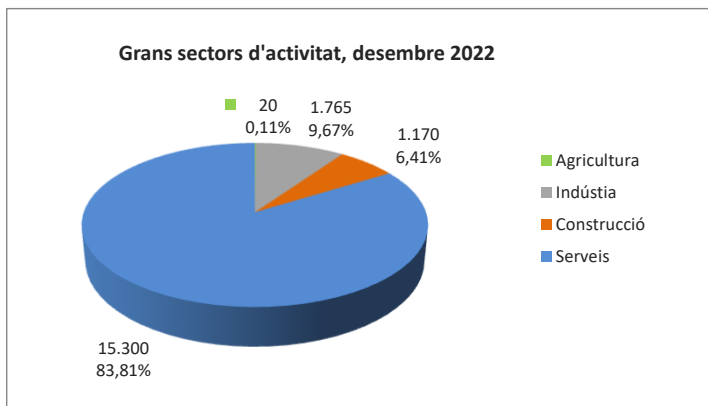
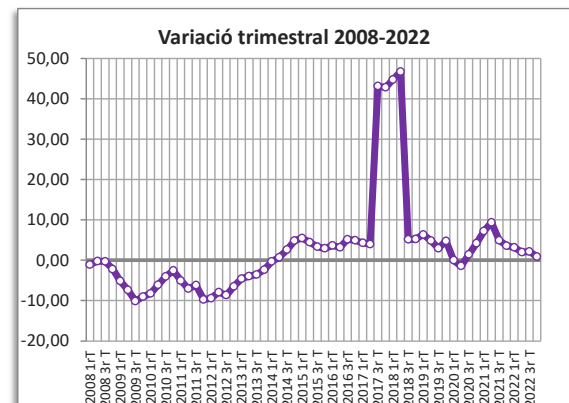
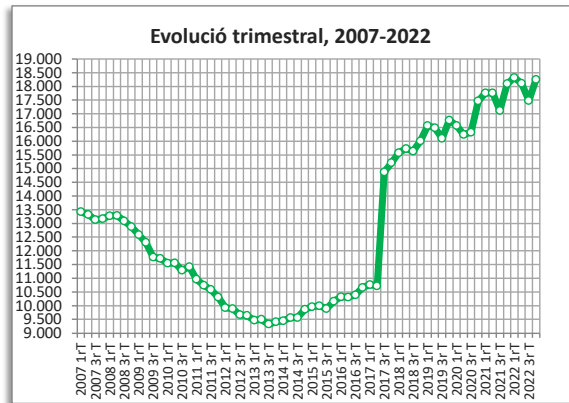


● variació desfavorable ● variació favorable ● sense variació

SANT FELIU DE LLOBREGAT

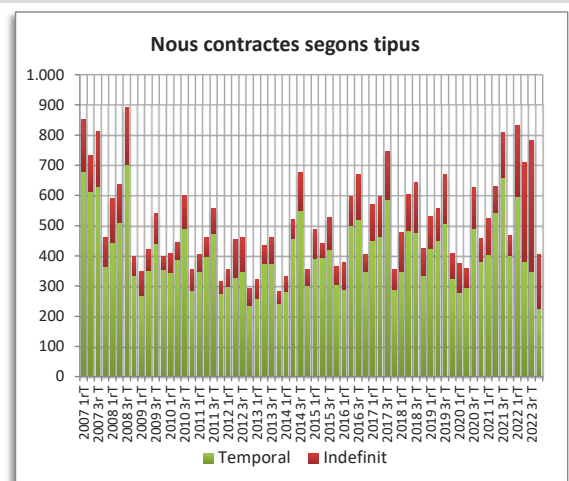
AFILIACIÓ A LA SEGURETAT SOCIAL

| Afiliació 4t trimestre 2022 | 4t trim. 2022 | | Variació any anterior | |
|------------------------------------------|---------------|--------|-----------------------|--------|
| | Afiliació | % | Absoluta | % |
| Total afiliació | 18.255 | 100,00 | 161 | 0,89 |
| Total règim general | 15.690 | 85,95 | 413 | 2,70 |
| Total autònoms | 2.565 | 14,05 | -252 | -8,95 |
| Detall afiliació per CCAE-2009 | | | | |
| Agricultura, ramaderia i pesca | 20 | 0,11 | -15 | -42,86 |
| Indústria | 1.765 | 9,67 | -12 | -0,68 |
| Indústries extractives | 0 | | 0 | |
| Indústries manufactureres | 1.760 | | -9 | |
| Energia elèctrica i gas | 5 | | -2 | |
| Aigua, sanejament i gestió de residus | 5 | | 4 | |
| Construcció | 1.170 | 6,41 | 95 | 8,84 |
| Serveis | 15.300 | 83,81 | 93 | 0,61 |
| Comerç a l'engròs i al detall | 2.690 | | 37 | |
| Transport i emmagatzematge | 725 | | 12 | |
| Hostaleria | 535 | | -58 | |
| Informació i comunicacions | 150 | | 6 | |
| Activitats financeres i d'assegurances | 75 | | -14 | |
| Activitats immobiliàries | 115 | | -14 | |
| Activitats professionals i tècniques | 775 | | 13 | |
| Activitats administratives i auxiliars | 795 | | -26 | |
| Adm. pública, Defensa i SS obligatòria | 7.055 | | 92 | |
| Educació | 790 | | 51 | |
| Activitats sanitàries i serveis socials | 620 | | 5 | |
| Activitats artístiques i d'entreteniment | 320 | | -2 | |
| Altres serveis | 665 | | 1 | |



CONTRACTES LABORALS

| Contractes desembre 2022 | 4t trim. 2022 | | Variació any anterior | |
|--------------------------------------|---------------|--------|-----------------------|--------|
| | Contractes | % | Absoluta | % |
| Total | 404 | 100,00 | -64 | -13,68 |
| Homes | 218 | 53,96 | -28 | -11,38 |
| Dones | 186 | 46,04 | -36 | -16,22 |
| Tipus de contractes | | | | |
| Total indefinits | 179 | 44,31 | 111 | 163,24 |
| Ordinari temps indefinit | 152 | | 120 | |
| Foment de la contractació indefinida | 0 | | -1 | |
| Indefinit persones amb discapacitat | 1 | | 1 | |
| Convertits en indefinits | 26 | | -9 | |
| Total temporals | 225 | 55,69 | -175 | -43,75 |
| Obra o servei | 0 | | -144 | |
| Eventuals circumstàncies producció | 158 | | -41 | |
| Interinitat | 41 | | -14 | |
| Altres | 26 | | 24 | |

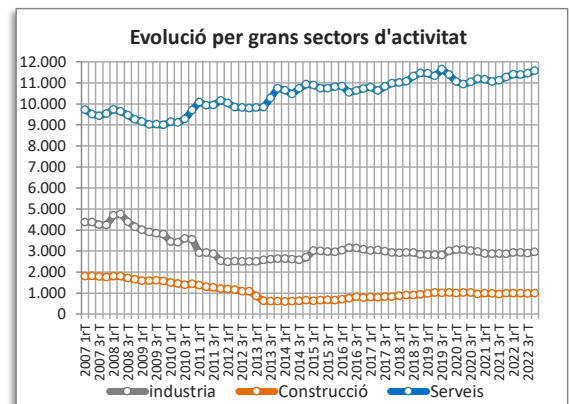
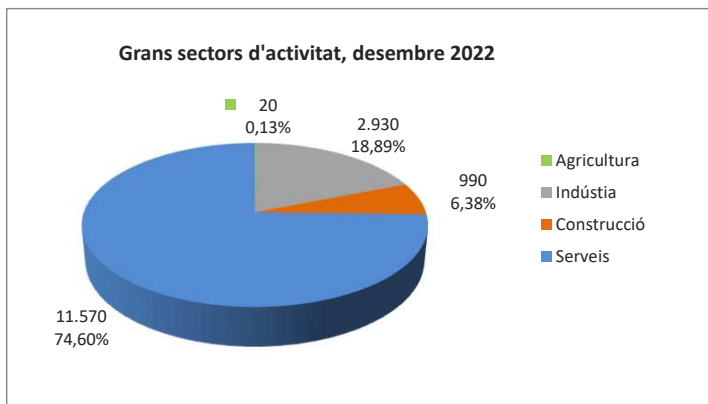
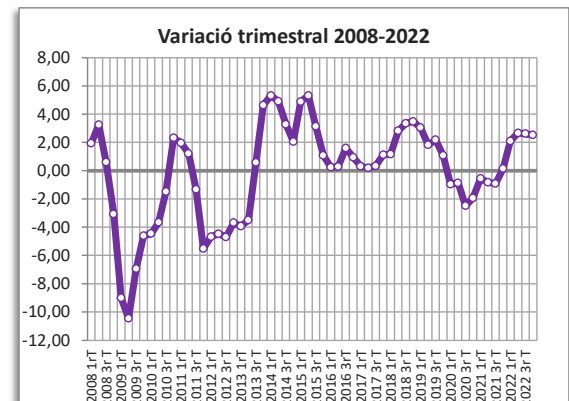
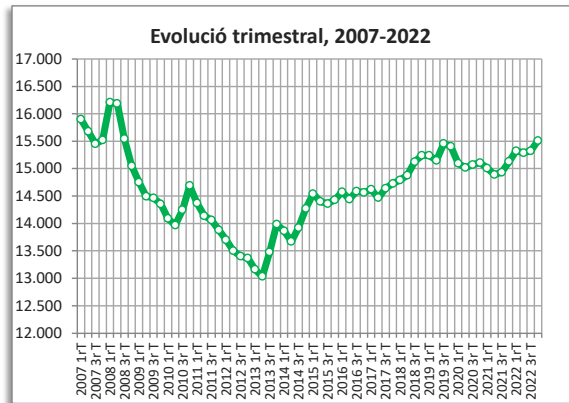


● variació desfavorable ● variació favorable ● sense variació

SANT JOAN DESPÍ

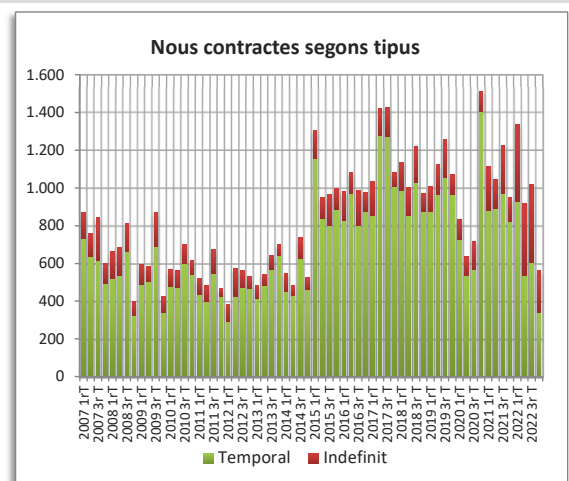
AFILIACIÓ A LA SEGURETAT SOCIAL

| Afiliació 4t trimestre 2022 | 4t trim. 2022 | | Variació any anterior | |
|------------------------------------------|---------------|--------|-----------------------|--------|
| | Afiliació | % | Absoluta | % |
| Total afiliació | 15.510 | 100,00 | 382 | 2,53 |
| Total règim general | 13.560 | 87,43 | 599 | 4,62 |
| Total autònoms | 1.950 | 12,57 | -217 | -10,01 |
| Detall afiliació per CCAE-2009 | | | | |
| Agricultura, ramaderia i pesca | 20 | 0,13 | -3 | -13,04 |
| Indústria | 2.930 | 18,89 | 85 | 2,99 |
| Indústries extractives | 0 | | 0 | |
| Indústries manufactureres | 2.670 | | 85 | |
| Energia elèctrica i gas | 0 | | 0 | |
| Aigua, sanejament i gestió de residus | 260 | | 0 | |
| Construcció | 990 | 6,38 | 3 | 0,30 |
| Serveis | 11.570 | 74,60 | 297 | 2,63 |
| Comerç a l'engròs i al detall | 3.020 | | 33 | |
| Transport i emmagatzematge | 475 | | -77 | |
| Hostaleria | 530 | | 50 | |
| Informació i comunicacions | 3.075 | | 129 | |
| Activitats financeres i d'assegurances | 380 | | 50 | |
| Activitats immobiliàries | 105 | | 6 | |
| Activitats professionals i tècniques | 1.465 | | 29 | |
| Activitats administratives i auxiliars | 1.040 | | 92 | |
| Adm. pública, Defensa i SS obligatòria | 325 | | 2 | |
| Educació | 365 | | 0 | |
| Activitats sanitàries i serveis socials | 320 | | -46 | |
| Activitats artístiques i d'entreteniment | 160 | | 15 | |
| Altres serveis | 325 | | 29 | |



CONTRACTES LABORALS

| Contractes desembre 2022 | 4t trim. 2022 | | Variació any anterior | |
|--------------------------------------|---------------|--------|-----------------------|--------|
| | Contractes | % | Absoluta | % |
| Total | 561 | 100,00 | -391 | -41,07 |
| Homes | 285 | 50,80 | -129 | -31,16 |
| Dones | 276 | 49,20 | -262 | -48,70 |
| Tipus de contractes | | | | |
| Total indefinits | 219 | 39,04 | 90 | 69,77 |
| Ordinari temps indefinit | 184 | | 101 | |
| Foment de la contractació indefinida | 0 | | 0 | |
| Indefinit persones amb discapacitat | 2 | | 2 | |
| Convertits en indefinits | 33 | | -13 | |
| Total temporals | 342 | 60,96 | -481 | -58,44 |
| Obra o servei | 0 | | -138 | |
| Eventuals circumstàncies producció | 226 | | -303 | |
| Interinitat | 80 | | -64 | |
| Altres | 36 | | 24 | |

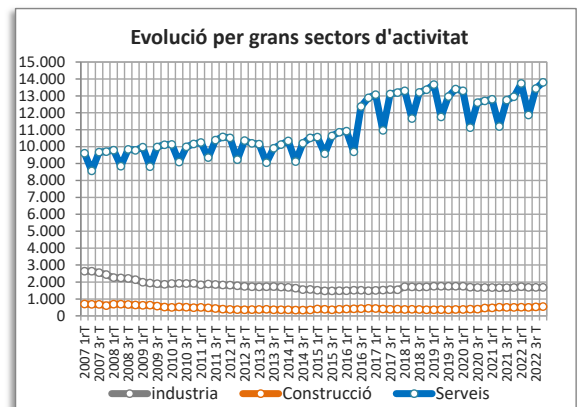
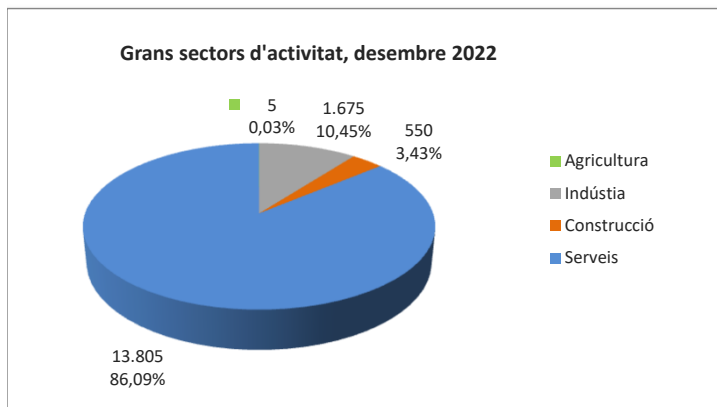
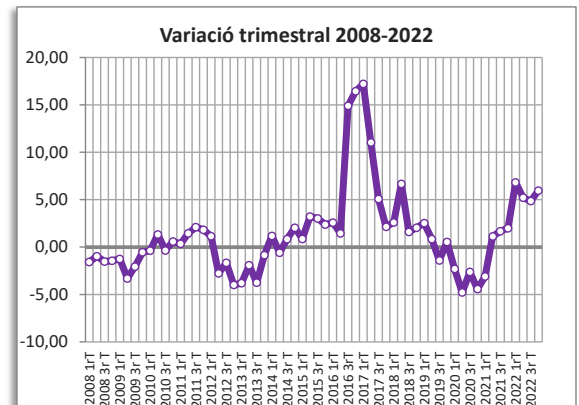
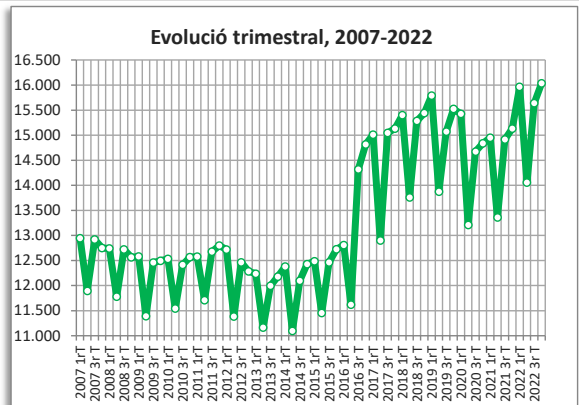


● variació desfavorable ● variació favorable ● sense variació

SANT JUST DESVERN

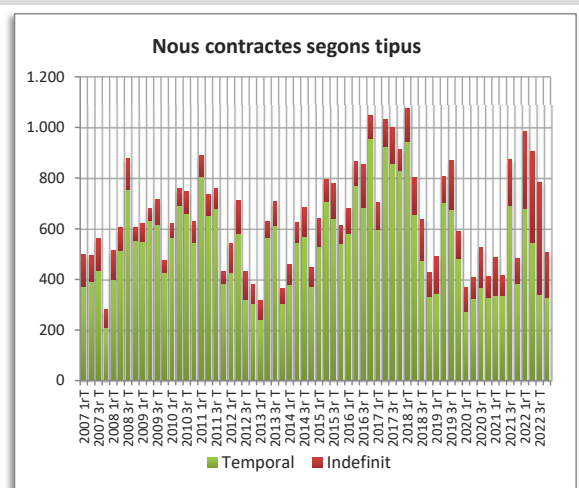
AFILIACIÓ A LA SEGURETAT SOCIAL

| Afiliació 4t trimestre 2022 | 4t trim. 2022 | | Variació any anterior | |
|------------------------------------------|---------------|--------|-----------------------|--------|
| | Afiliació | % | Absoluta | % |
| Total afiliació | 16.035 | 100,00 | 902 | 5,96 |
| Total règim general | 14.370 | 89,62 | 1.033 | 7,75 |
| Total autònoms | 1.665 | 10,38 | -131 | -7,29 |
| Detall afiliació per CCAE-2009 * | | | | |
| Agricultura, ramaderia i pesca | 5 | 0,03 | -2 | -28,57 |
| Indústria | 1.675 | 10,45 | 8 | 0,48 |
| Indústries extractives | 0 | | s.d. | |
| Indústries manufactureres | 1.640 | | 26 | |
| Energia elèctrica i gas | 0 | | s.d. | |
| Aigua, sanejament i gestió de residus | 40 | | -12 | |
| Construcció | 550 | 3,43 | 45 | 8,91 |
| Serveis | 13.805 | 86,09 | 851 | 6,57 |
| Comerç a l'engròs i al detall | 3.730 | | 65 | |
| Transport i emmagatzematge | 340 | | 130 | |
| Hostaleria | 2.285 | | 304 | |
| Informació i comunicacions | 1.100 | | 106 | |
| Activitats financeres i d'assegurances | 80 | | 1 | |
| Activitats immobiliàries | 170 | | -12 | |
| Activitats professionals i tècniques | 1.025 | | 41 | |
| Activitats administratives i auxiliars | 1.760 | | 525 | |
| Adm. pública, Defensa i SS obligatòria | 205 | | -3 | |
| Educació | 975 | | -140 | |
| Activitats sanitàries i serveis socials | 780 | | -28 | |
| Activitats artístiques i d'entreteniment | 1.070 | | -138 | |
| Altres serveis | 280 | | -5 | |



CONTRACTES LABORALS

| Contractes desembre 2022 | 4t trim. 2022 | | Variació any anterior | |
|--------------------------------------|---------------|--------|-----------------------|--------|
| | Contractes | % | Absoluta | % |
| Total | 507 | 100,00 | 23 | 4,75 |
| Homes | 278 | 54,83 | -13 | -4,47 |
| Dones | 229 | 45,17 | 36 | 18,65 |
| Tipus de contractes * | | | | |
| Total indefinits | 177 | 34,91 | 76 | 75,25 |
| Ordinari temps indefinit | 155 | | 93 | |
| Foment de la contractació indefinida | s.d. | | s.d. | |
| Indefinit persones amb discapacitat | 0 | | 0 | |
| Convertits en indefinits | 21 | | -18 | |
| Total temporals | 330 | 65,09 | -53 | -13,84 |
| Obra o servei | 0 | | -176 | |
| Eventuals circumstàncies producció | 259 | | 83 | |
| Interinitat | 42 | | 19 | |
| Altres | 25 | | 21 | |



*Manquen dades per qüestions de confidencialitat, baixa fiabilitat o no disponibilitat.

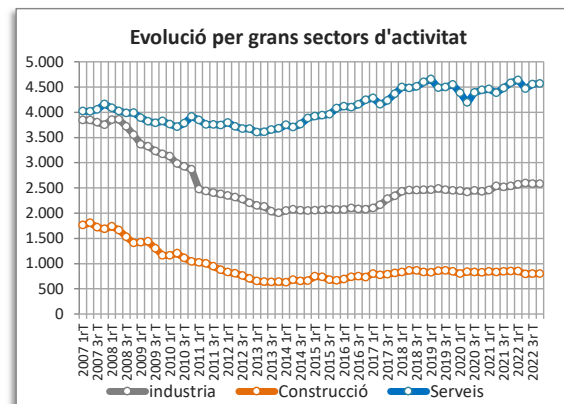
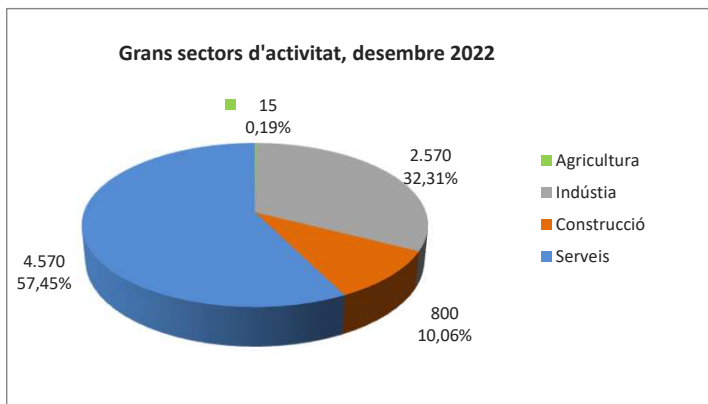
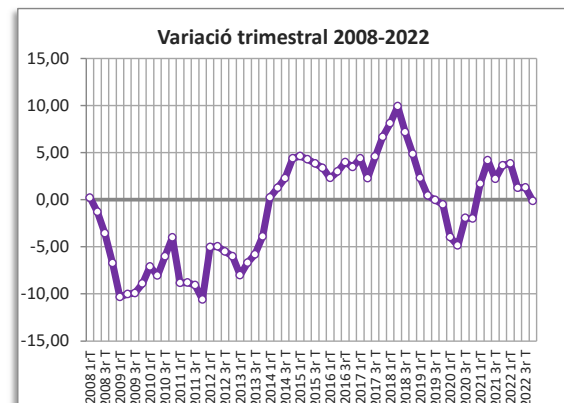
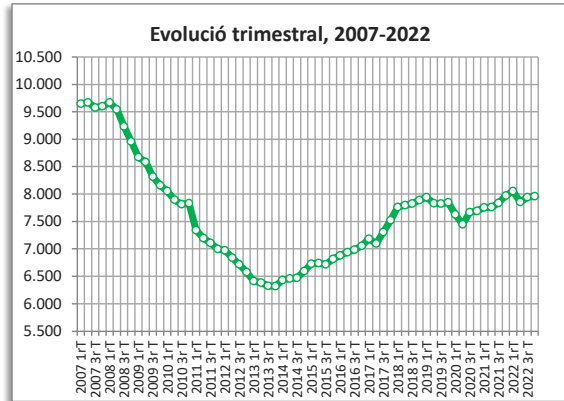
● variació desfavorable ● variació favorable ● sense variació

(*) Veure notes metodològiques

SANT VICENÇ DELS HORTS

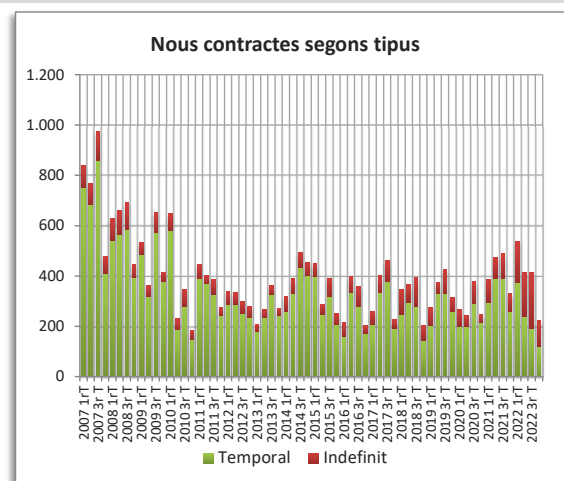
AFILIACIÓ A LA SEGURETAT SOCIAL

| Afiliació 4t trimestre 2022 | 4t trim. 2022 | | Variació any anterior | |
|------------------------------------------|---------------|--------|-----------------------|-------|
| | Afiliació | % | Absoluta | % |
| Total afiliació | 7.960 | 100,00 | -10 | -0,13 |
| Total règim general | 6.410 | 80,53 | 115 | 1,83 |
| Total autònoms | 1.550 | 19,47 | -125 | -7,46 |
| Detall afiliació per CCAE-2009 | | | | |
| Agricultura, ramaderia i pesca | 15 | 0,19 | 2 | 15,38 |
| Indústria | 2.570 | 32,29 | 48 | 1,90 |
| Indústries extractives | 0 | | 0 | |
| Indústries manufactureres | 2.555 | | 54 | |
| Energia elèctrica i gas | 0 | | -1 | |
| Aigua, sanejament i gestió de residus | 20 | | 0 | |
| Construcció | 800 | 10,05 | -53 | -6,21 |
| Serveis | 4.570 | 57,41 | -12 | -0,26 |
| Comerç a l'engròs i al detall | 1.270 | | -75 | |
| Transport i emmagatzematge | 465 | | 45 | |
| Hostaleria | 400 | | -39 | |
| Informació i comunicacions | 50 | | 11 | |
| Activitats financeres i d'assegurances | 145 | | 14 | |
| Activitats immobiliàries | 55 | | -3 | |
| Activitats professionals i tècniques | 225 | | -39 | |
| Activitats administratives i auxiliars | 495 | | 26 | |
| Adm. pública, Defensa i SS obligatòria | 295 | | 1 | |
| Educació | 330 | | 5 | |
| Activitats sanitàries i serveis socials | 440 | | 14 | |
| Activitats artístiques i d'entreteniment | 235 | | 77 | |
| Altres serveis | 175 | | -39 | |



CONTRACTES LABORALS

| Contractes desembre 2022 | 4t trim. 2022 | | Variació any anterior | |
|--------------------------------------|---------------|--------|-----------------------|--------|
| | Contractes | % | Absoluta | % |
| Total | 223 | 100,00 | -108 | -32,63 |
| Homes | 104 | 46,64 | -78 | -42,86 |
| Dones | 119 | 53,36 | -30 | -20,13 |
| Tipus de contractes | | | | |
| Total indefinits | 102 | 45,74 | 29 | 39,73 |
| Ordinari temps indefinit | 87 | | 59 | |
| Foment de la contractació indefinida | 0 | | 0 | |
| Indefinit persones amb discapacitat | 1 | | 1 | |
| Convertits en indefinits | 14 | | -31 | |
| Total temporals | 121 | 54,26 | -137 | -53,10 |
| Obra o servei | 0 | | -96 | |
| Eventuals circumstàncies producció | 70 | | -59 | |
| Interinitat | 38 | | 10 | |
| Altres | 13 | | 8 | |

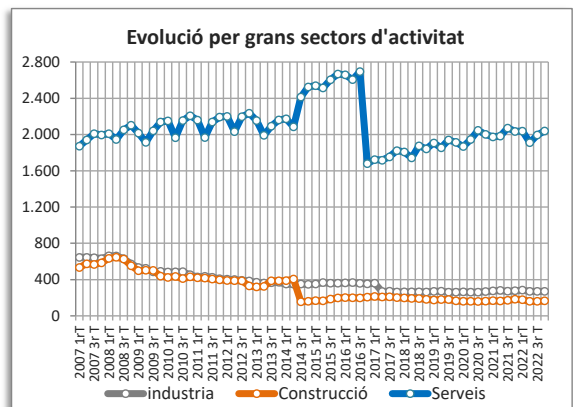
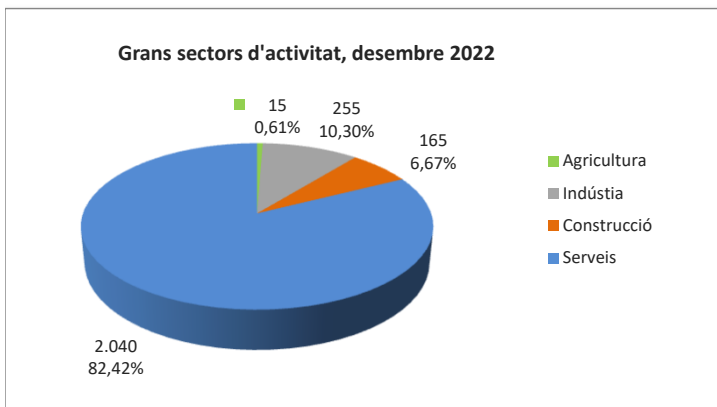
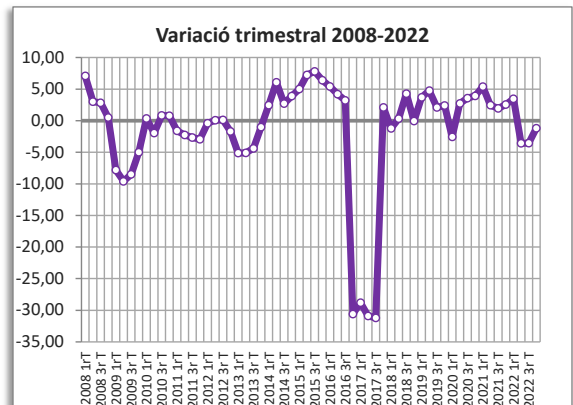
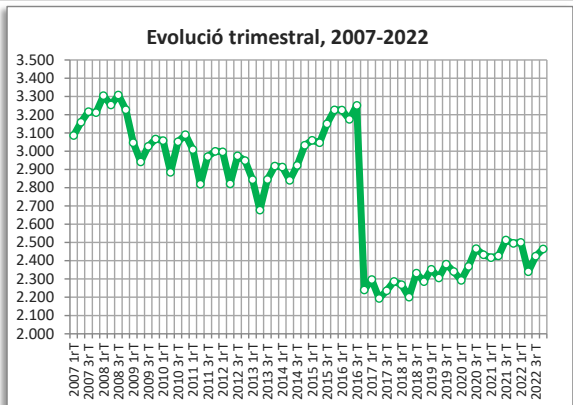


● variació desfavorable ● variació favorable ● sense variació

SANTA COLOMA DE CERVELLÓ

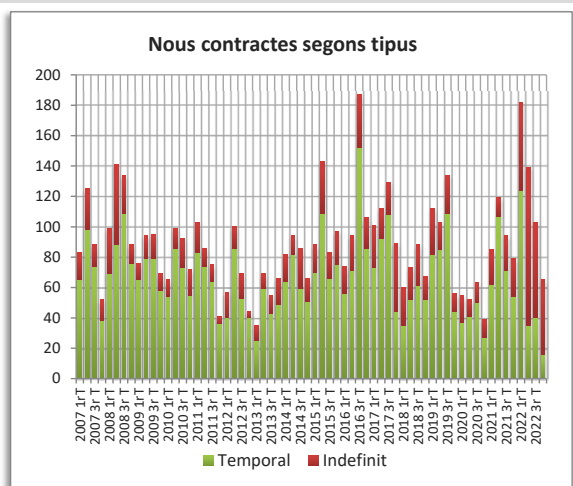
AFILIACIÓ A LA SEGURETAT SOCIAL

| Afiliació 4t trimestre 2022 | 4t trim. 2022 | | Variació any anterior | |
|------------------------------------------|---------------|--------|-----------------------|--------|
| | Afiliació | % | Absoluta | % |
| Total afiliació | 2.465 | 100,00 | -30 | -1,20 |
| Total règim general | 1.985 | 80,53 | 109 | 5,81 |
| Total autònoms | 480 | 19,47 | -139 | -22,46 |
| Detall afiliació per CCAE-2009 | | | | |
| Agricultura, ramaderia i pesca | 15 | 0,61 | 2 | 15,38 |
| Indústria | 255 | 10,34 | -9 | -3,41 |
| Indústries extractives | 0 | | 0 | |
| Indústries manufactureres | 225 | | -13 | |
| Energia elèctrica i gas | 0 | | 0 | |
| Aigua, sanejament i gestió de residus | 25 | | -1 | |
| Construcció | 165 | 6,69 | -18 | -9,84 |
| Serveis | 2.040 | 82,76 | 5 | 0,25 |
| Comerç a l'engròs i al detall | 520 | | 1 | |
| Transport i emmagatzematge | 145 | | -33 | |
| Hostaleria | 120 | | -18 | |
| Informació i comunicacions | 75 | | 4 | |
| Activitats financeres i d'assegurances | 10 | | 1 | |
| Activitats immobiliàries | 15 | | -2 | |
| Activitats professionals i tècniques | 380 | | 19 | |
| Activitats administratives i auxiliars | 285 | | 20 | |
| Adm. pública, Defensa i SS obligatòria | 100 | | -2 | |
| Educació | 85 | | 10 | |
| Activitats sanitàries i serveis socials | 150 | | -2 | |
| Activitats artístiques i d'entreteniment | 115 | | 14 | |
| Altres serveis | 40 | | -7 | |



CONTRACTES LABORALS

| Contractes desembre 2022 | 4t trim. 2022 | | Variació any anterior | |
|--------------------------------------|---------------|--------|-----------------------|--------|
| | Contractes | % | Absoluta | % |
| Total | 65 | 100,00 | -14 | -17,72 |
| Homes | 30 | 46,15 | 0 | 0,00 |
| Dones | 35 | 53,85 | -14 | -28,57 |
| Tipus de contractes | | | | |
| Total indefinits | 49 | 75,38 | 24 | 96,00 |
| Ordinari temps indefinit | 36 | | 21 | |
| Foment de la contractació indefinida | 0 | | 0 | |
| Indefinit persones amb discapacitat | 0 | | 0 | |
| Convertits en indefinits | 13 | | 3 | |
| Total temporals | 16 | 24,62 | -38 | -70,37 |
| Obra o servei | 0 | | -25 | |
| Eventuals circumstàncies producció | 8 | | -10 | |
| Interinitat | 8 | | -2 | |
| Altres | 0 | | 0 | |



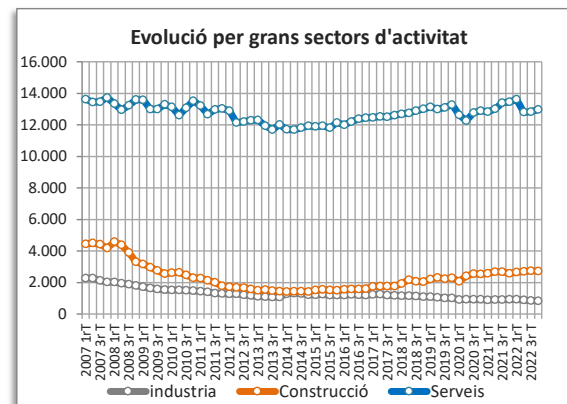
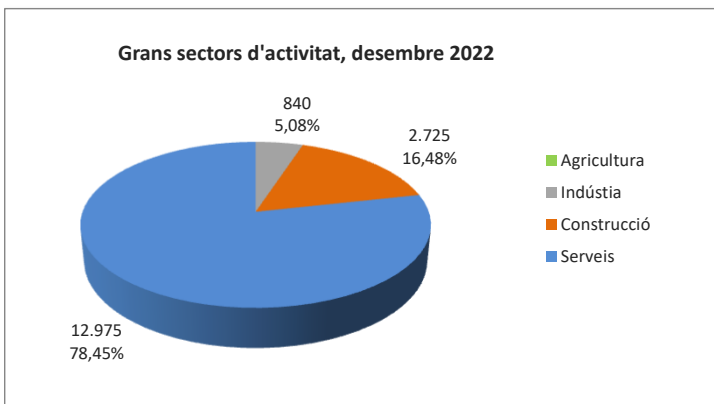
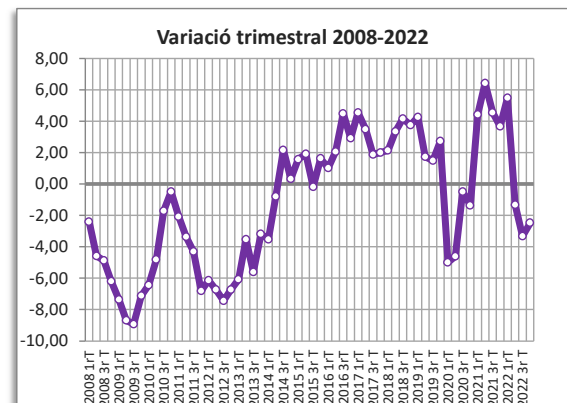
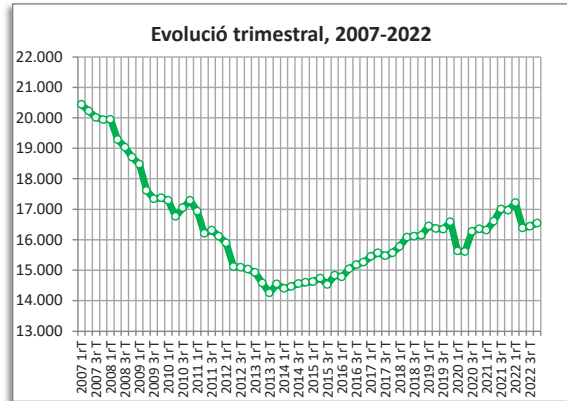
● variació desfavorable ● variació favorable ● sense variació

(*) Veure notes metodològiques

SANTA COLOMA DE GRAMENET

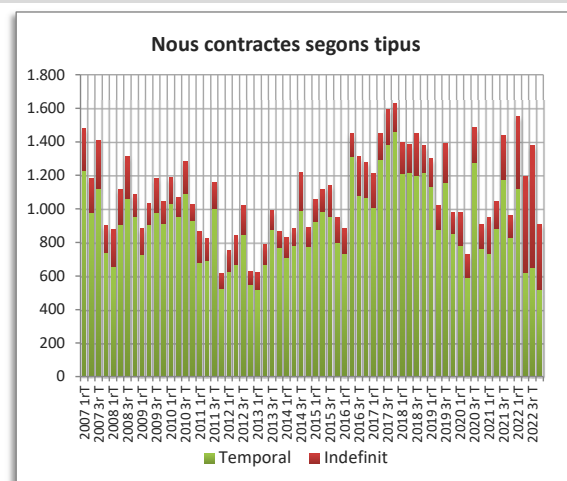
AFILIACIÓ A LA SEGURETAT SOCIAL

| Afiliació 4t trimestre 2022 | 4t trim. 2022 | | Variació any anterior | |
|------------------------------------------|---------------|--------|-----------------------|---------|
| | Afiliació | % | Absoluta | % |
| Total afiliació | 16.540 | 100,00 | -420 | -2,48 |
| Total règim general | 10.795 | 65,27 | 361 | 3,46 |
| Total autònoms | 5.745 | 34,73 | -781 | -11,97 |
| Detall afiliació per CCAE-2009 | | | | |
| Agricultura, ramaderia i pesca | 0 | 0,00 | -6 | -100,00 |
| Indústria | 840 | 5,08 | -81 | -8,79 |
| Indústries extractives | 0 | | 0 | |
| Indústries manufactureres | 820 | | -82 | |
| Energia elèctrica i gas | 0 | | 0 | |
| Aigua, sanejament i gestió de residus | 15 | | -4 | |
| Construcció | 2.725 | 16,48 | 147 | 5,70 |
| Serveis | 12.975 | 78,45 | -480 | -3,57 |
| Comerç a l'engròs i al detall | 3.195 | | -235 | |
| Transport i emmagatzematge | 1.335 | | -25 | |
| Hostaleria | 1.320 | | -363 | |
| Informació i comunicacions | 140 | | -18 | |
| Activitats financeres i d'assegurances | 170 | | 26 | |
| Activitats immobiliàries | 230 | | 17 | |
| Activitats professionals i tècniques | 555 | | 16 | |
| Activitats administratives i auxiliars | 1.070 | | -72 | |
| Adm. pública, Defensa i SS obligatòria | 1.200 | | 159 | |
| Educació | 1.145 | | 5 | |
| Activitats sanitàries i serveis socials | 1.395 | | 58 | |
| Activitats artístiques i d'entreteniment | 400 | | 37 | |
| Altres serveis | 805 | | -100 | |



CONTRACTES LABORALS

| Contractes desembre 2022 | 4t trim. 2022 | | Variació any anterior | |
|--------------------------------------|---------------|--------|-----------------------|--------|
| | Contractes | % | Absoluta | % |
| Total | 910 | 100,00 | -49 | -5,11 |
| Homes | 411 | 45,16 | 65 | 18,79 |
| Dones | 499 | 54,84 | -114 | -18,60 |
| Tipus de contractes | | | | |
| Total indefinits | 392 | 43,08 | 266 | 211,11 |
| Ordinari temps indefinit | 353 | | 274 | |
| Foment de la contractació indefinida | 6 | | 6 | |
| Indefinit persones amb discapacitat | 0 | | 0 | |
| Convertits en indefinits | 33 | | -14 | |
| Total temporals | 518 | 56,92 | -315 | -37,82 |
| Obra o servei | 0 | | -141 | |
| Eventuals circumstàncies producció | 334 | | -207 | |
| Interinitat | 134 | | -14 | |
| Altres | 50 | | 47 | |

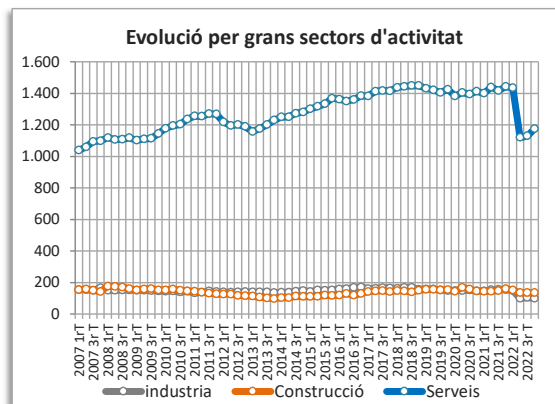
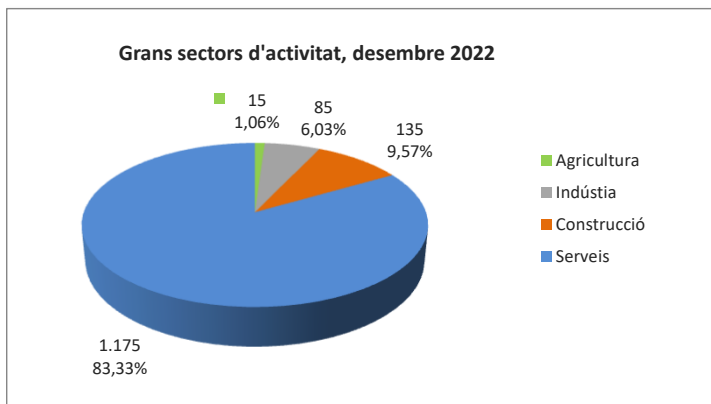
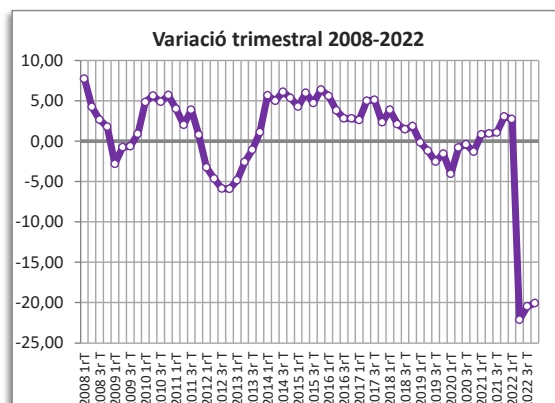
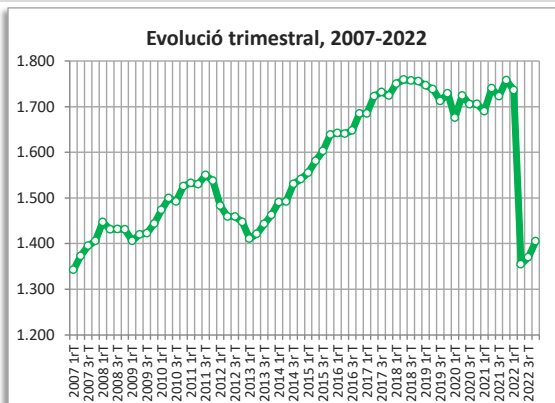


● variació desfavorable ● variació favorable ● sense variació

TIANA

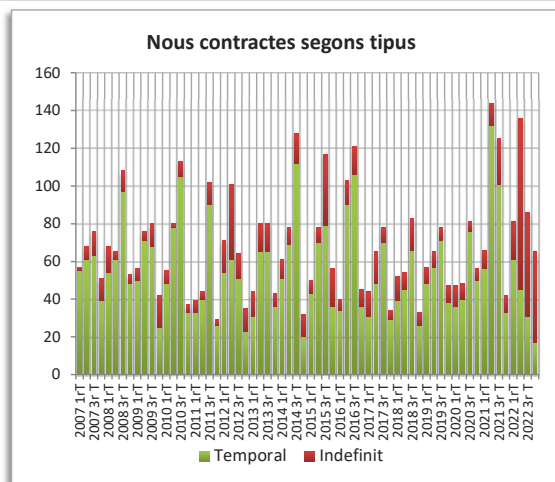
AFILIACIÓ A LA SEGURETAT SOCIAL

| Afiliació 4t trimestre 2022 | 4t trim. 2022 | | Variació any anterior | |
|------------------------------------------|---------------|--------|-----------------------|--------|
| | Afiliació | % | Absoluta | % |
| Total afiliació | 1.405 | 100,00 | -353 | -20,08 |
| Total règim general | 760 | 54,09 | 39 | 5,41 |
| Total autònoms | 645 | 45,91 | -392 | -37,80 |
| Detall afiliació per CCAE-2009 * | | | | |
| Agricultura, ramaderia i pesca | 15 | 1,07 | 2 | 15,38 |
| Indústria | 85 | 6,05 | -57 | -40,14 |
| Indústries extractives | 0 | | s.d. | |
| Indústries manufactureres | 85 | | -52 | |
| Energia elèctrica i gas | 0 | | s.d. | |
| Aigua, sanejament i gestió de residus | 0 | | s.d. | |
| Construcció | 135 | 9,61 | -25 | -15,63 |
| Serveis | 1.175 | 83,63 | -268 | -18,57 |
| Comerç a l'engròs i al detall | 265 | | -158 | |
| Transport i emmagatzematge | 40 | | -20 | |
| Hostaleria | 60 | | -21 | |
| Informació i comunicacions | 30 | | -2 | |
| Activitats financeres i d'assegurances | 20 | | -5 | |
| Activitats immobiliàries | 20 | | -13 | |
| Activitats professionals i tècniques | 140 | | -3 | |
| Activitats administratives i auxiliars | 65 | | -24 | |
| Adm. pública, Defensa i SS obligatòria | 80 | | -5 | |
| Educació | 180 | | 27 | |
| Activitats sanitàries i serveis socials | 110 | | -24 | |
| Activitats artístiques i d'entreteniment | 85 | | -2 | |
| Altres serveis | 85 | | -13 | |



CONTRACTES LABORALS

| Contractes desembre 2022 | 4t trim. 2022 | | Variació any anterior | |
|--------------------------------------|---------------|--------|-----------------------|--------|
| | Contractes | % | Absoluta | % |
| Total | 65 | 100,00 | 23 | 54,76 |
| Homes | 25 | 38,46 | 4 | 19,05 |
| Dones | 40 | 61,54 | 19 | 90,48 |
| Tipus de contractes * | | | | |
| Total indefinits | 48 | 73,85 | 39 | 433,33 |
| Ordinari temps indefinit | 44 | | 36 | |
| Foment de la contractació indefinida | 0 | | 0 | |
| Indefinit persones amb discapacitat | 0 | | 0 | |
| Convertits en indefinits | 4 | | s.d. | |
| Total temporals | 17 | 26,15 | -16 | -48,48 |
| Obra o servei | 0 | | -10 | |
| Eventuals circumstàncies producció | 14 | | -2 | |
| Interinitat | s.d. | | s.d. | |
| Altres | 0 | | 0 | |



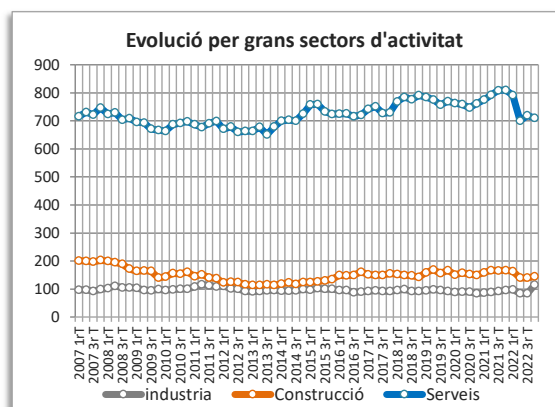
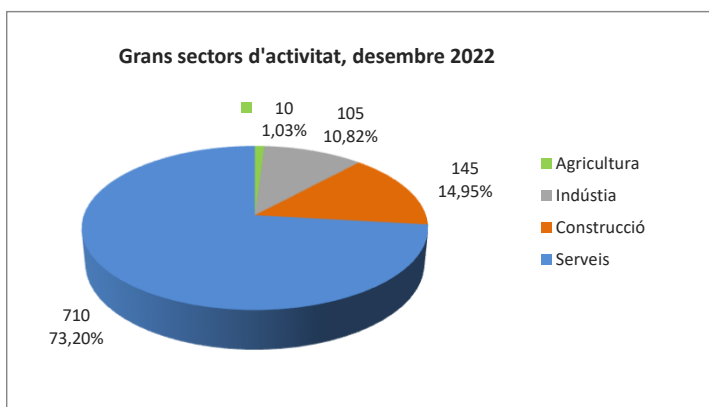
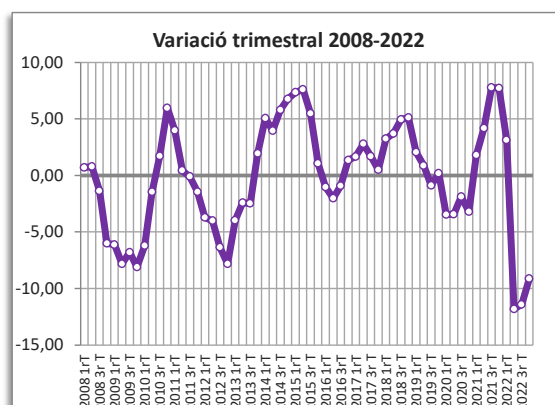
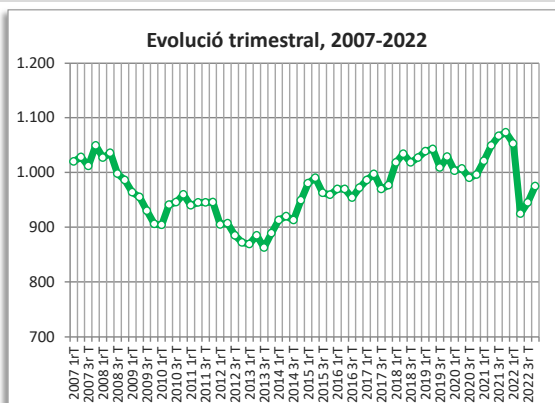
*Manquen dades per qüestions de confidencialitat, baixa fiabilitat o no disponibilitat.

● variació desfavorable ● variació favorable ● sense variació

TORRELLES DE LLOBREGAT

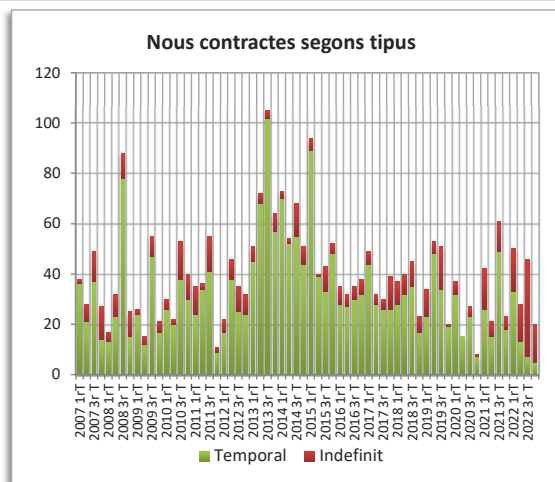
AFILIACIÓ A LA SEGURETAT SOCIAL

| Afiliació 4t trimestre 2022 | 4t trim. 2022 | | Variació any anterior | |
|------------------------------------------|---------------|--------|-----------------------|--------|
| | Afiliació | % | Absoluta | % |
| Total afiliació | 975 | 100,00 | -98 | -9,13 |
| Total règim general | 590 | 60,51 | 38 | 6,88 |
| Total autònoms | 385 | 39,49 | -136 | -26,10 |
| Detall afiliació per CCAE-2009 | | | | |
| Agricultura, ramaderia i pesca | 10 | 1,03 | 2 | 25,00 |
| Indústria | 105 | 10,77 | 17 | 19,32 |
| Indústries extractives | 0 | | 0 | |
| Indústries manufactureres | 75 | | -12 | |
| Energia elèctrica i gas | 0 | | 0 | |
| Aigua, sanejament i gestió de residus | 30 | | 29 | |
| Construcció | 145 | 14,87 | -22 | -13,17 |
| Serveis | 710 | 72,82 | -100 | -12,35 |
| Comerç a l'engròs i al detall | 210 | | -37 | |
| Transport i emmagatzematge | 75 | | -10 | |
| Hostaleria | 85 | | 5 | |
| Informació i comunicacions | 10 | | -8 | |
| Activitats financeres i d'assegurances | 10 | | 2 | |
| Activitats immobiliàries | 10 | | 0 | |
| Activitats professionals i tècniques | 40 | | -6 | |
| Activitats administratives i auxiliars | 30 | | -12 | |
| Adm. pública, Defensa i SS obligatòria | 75 | | -3 | |
| Educació | 60 | | -11 | |
| Activitats sanitàries i serveis socials | 45 | | -8 | |
| Activitats artístiques i d'entreteniment | 35 | | -1 | |
| Altres serveis | 20 | | -16 | |



CONTRACTES LABORALS

| Contractes desembre 2022 | 4t trim. 2022 | | Variació any anterior | |
|--------------------------------------|---------------|--------|-----------------------|--------|
| | Contractes | % | Absoluta | % |
| Total | 20 | 100,00 | -3 | -13,04 |
| Homes | 13 | 65,00 | -5 | -27,78 |
| Dones | 7 | 35,00 | 2 | 40,00 |
| Tipus de contractes * | | | | |
| Total indefinits | 15 | 75,00 | 10 | 200,00 |
| Ordinari temps indefinit | 11 | | s.d | |
| Foment de la contractació indefinida | 0 | | 0 | |
| Indefinit persones amb discapacitat | s.d | | s.d | |
| Convertits en indefinits | s.d | | s.d | |
| Total temporals | 5 | 25,00 | -13 | -72,22 |
| Obra o servei | 0 | | -9 | |
| Eventuals circumstàncies producció | s.d | | s.d | |
| Interinitat | s.d | | s.d | |
| Altres | 0 | | 0 | |



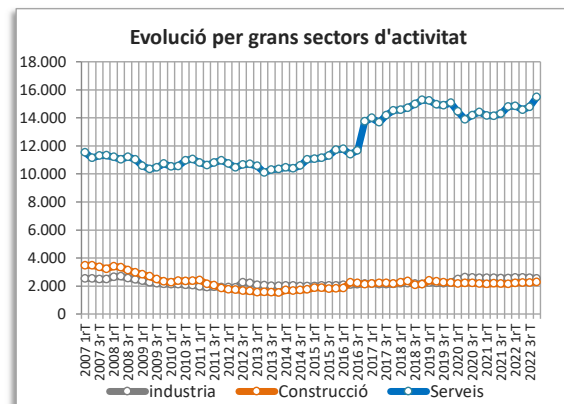
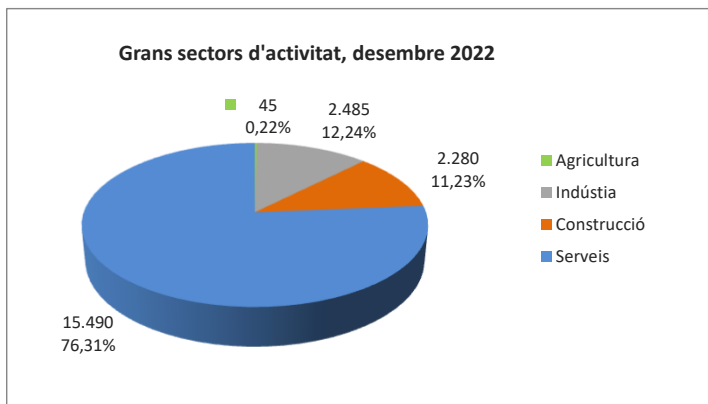
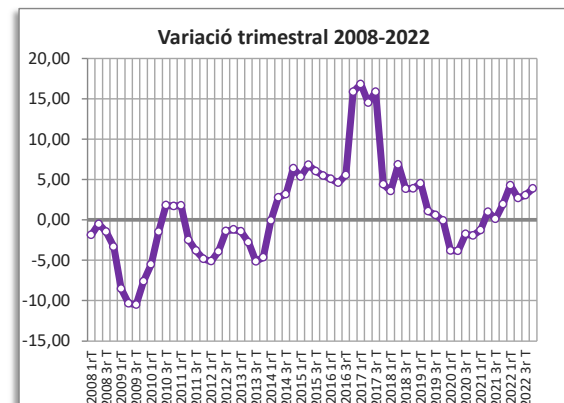
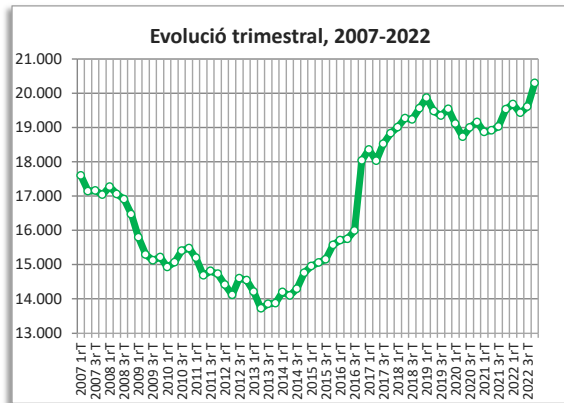
*Manquen dades per qüestions de confidencialitat, baixa fiabilitat o no disponibilitat.

● variació desfavorable ● variació favorable ● sense variació

VILADECANS

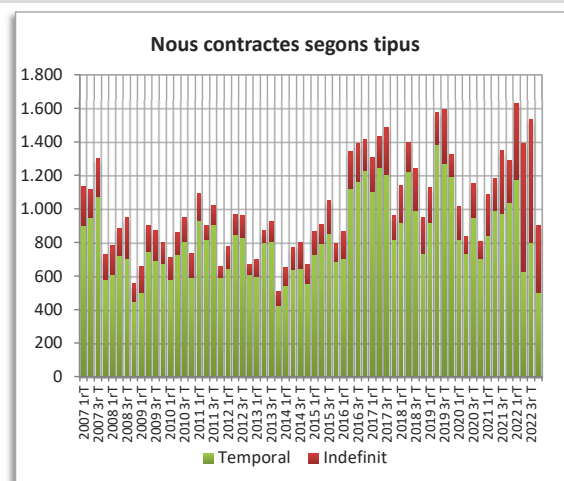
AFILIACIÓ A LA SEGURETAT SOCIAL

| Afiliació 4t trimestre 2022 | 4t trim. 2022 | | Variació any anterior | |
|------------------------------------------|---------------|--------|-----------------------|-------|
| | Afiliació | % | Absoluta | % |
| Total afiliació | 20.295 | 100,00 | 762 | 3,90 |
| Total règim general | 16.625 | 81,92 | 827 | 5,23 |
| Total autònoms | 3.670 | 18,08 | -65 | -1,74 |
| Detall afiliació per CCAE-2009 | | | | |
| Agricultura, ramaderia i pesca | 45 | 0,22 | 1 | 2,27 |
| Indústria | 2.485 | 12,24 | -39 | -1,55 |
| Indústries extractives | 0 | | -1 | |
| Indústries manufactureres | 2.465 | | -36 | |
| Energia elèctrica i gas | 10 | | -6 | |
| Aigua, sanejament i gestió de residus | 5 | | -1 | |
| Construcció | 2.280 | 11,23 | 123 | 5,70 |
| Serveis | 15.490 | 76,32 | 682 | 4,61 |
| Comerç a l'engròs i al detall | 4.095 | | -59 | |
| Transport i emmagatzematge | 2.015 | | 23 | |
| Hostaleria | 2.330 | | 93 | |
| Informació i comunicacions | 390 | | 32 | |
| Activitats financeres i d'assegurances | 95 | | -2 | |
| Activitats immobiliàries | 150 | | 9 | |
| Activitats professionals i tècniques | 825 | | 56 | |
| Activitats administratives i auxiliars | 1.995 | | 542 | |
| Adm. pública, Defensa i SS obligatòria | 580 | | 17 | |
| Educació | 1.140 | | 24 | |
| Activitats sanitàries i serveis socials | 1.215 | | -35 | |
| Activitats artístiques i d'entreteniment | 230 | | 1 | |
| Altres serveis | 435 | | -10 | |



CONTRACTES LABORALS

| Contractes desembre 2022 | 4t trim. 2022 | | Variació any anterior | |
|--------------------------------------|---------------|--------|-----------------------|--------|
| | Contractes | % | Absoluta | % |
| Total | 899 | 100,00 | -389 | -30,20 |
| Homes | 436 | 48,50 | -236 | -35,12 |
| Dones | 463 | 51,50 | -153 | -24,84 |
| Tipus de contractes | | | | |
| Total indefinits | 397 | 44,16 | 146 | 58,17 |
| Ordinari temps indefinit | 339 | | 157 | |
| Foment de la contractació indefinida | 0 | | 0 | |
| Indefinit persones amb discapacitat | 1 | | 0 | |
| Convertits en indefinits | 57 | | -11 | |
| Total temporals | 502 | 55,84 | -535 | -51,59 |
| Obra o servei | 0 | | -268 | |
| Eventuals circumstàncies producció | 382 | | -276 | |
| Interinitat | 98 | | -9 | |
| Altres | 22 | | 18 | |



● variació desfavorable ● variació favorable ● sense variació

Notes metodològiques

- Alguns municipis no tenen disponibles totes les dades d'afiliació per seccions d'activitat. Això repercuteix als valors del detall d'afiliació de la fitxa de l'AMB.
- Els gràfics de l'evolució trimestral de l'afiliació que apareixen a cada fitxa monogràfica mostren les dades d'afiliació total.
- En els gràfics de variació trimestral d'afiliació d'alguns municipis es detecten pujades o baixades sobtades conseqüència dels canvis de localització d'empreses.
- En els gràfics d'evolució de l'afiliació per grans sectors d'activitat, s'ha sumat agricultura i indústria per facilitar-ne la visualització.
- L'ocupació en activitats d'alt contingut tecnològic només està disponible per a les ciutats de més de 50.000 habitants.
- El nombre total d'afiliats a l'àmbit de Catalunya inclou les dades referides a "no consta".
- La suma de dades d'afiliació per sectors d'activitat d'alguns municipis pot no coincidir amb els valors totals d'afiliació a causa de l'arrodoniment de les dades.
- Les xifres totals de Catalunya de les activitats de fabricació d'armes i municions i fabricació d'instruments i subministraments mèdics i odontològic, corresponen a l'any 2020.
- A les taules de contractes laborals i a les fitxes d'alguns municipis, existeix una diferència entre el nombre total de contractes (indefinitos i temporals) i la suma segons modalitat de contracte degut a la necessitat de preservar el secret estadístic en els municipis amb una població inferior a 20.000 habitants.

Fonts

- Institut d'Estadística de Catalunya, IDESCAT
- Observatori del Treball i Model Productiu. Generalitat de Catalunya:
http://observatoritreball.gencat.cat/ca/ambits_tematics/mercat_de_treball/