

Dades 4t trimestre 2019

# Afiliació a la Seguretat Social i noves contractacions

ESTUDIS TERRITORIALS – ÀREA DE DESENVOLUPAMENT DE POLÍTIQUES URBANÍSTIQUES  
Ernest Ruiz i Almar, Montserrat Serrano i Martí, Anna Velasco i Relats, Clàudia Marco i Garcia

gener 2020



# Índex

---

## **0. Resum de les dades**

### **1. Afiliació a la Seguretat Social per àmbits metropolitans**

- 1.1 Afiliació a la Seguretat Social segons règim i sectors d'activitat
- 1.2 Distribució percentual segons grans sectors d'activitat
- 1.3 Afiliats al règim general segons la grandària de l'empresa
- 1.4 Distribució percentual segons la grandària de l'empresa
- 1.5 Proporció de llocs de treball en relació a la població
- 1.6 Ocupació en activitats d'alt contingut tecnològic
- 1.7 Gràfics d'ocupació en activitats d'alt contingut tecnològic

### **2. Contractació per àmbits metropolitans**

- 2.1 Contractació laboral segons sexe i modalitat
- 2.2 Contractació laboral temporal segons durada
- 2.3 Contractació laboral temporal segons l'edat i els sectors d'activitat
- 2.4 Contractació laboral temporal segons el nivell d'estudis

### **3. Municipis metropolitans: fitxes monogràfiques**

### **Notes metodològiques i fonts**

## **0. Resum de les dades**

## Resum de les dades

Les dades d'afiliació a la Seguretat Social fan referència a la població treballadora que es troba en situació d'alta laboral, és a dir, que realitza una activitat professional al territori espanyol. És un indicador que presenta l'estat del mercat de treball des de la perspectiva del nombre de treballadors actius que hi ha en un territori, en un moment determinat. En aquest informe les dades d'afiliació es mostren per règims (general i autònoms), per grans sectors d'activitat i per grandària de les empreses. Per als municipis de més de 70.000 habitants, es faciliten els valors sobre el nombre d'afiliats en activitats d'alt contingut tecnològic.

Les dades sobre les noves contractacions fan referència al nombre de nous contractes de treball formalitzats entre empresaris i treballadors en un període determinat. En aquest document, es presenten segons la seva modalitat (indefinitos o temporals), el sexe dels treballadors i, per als contractes temporals, la seva durada, l'edat dels treballadors, el sector d'activitat i el nivell d'estudis dels treballadors.

A continuació es mostren resumides les principals dades del quart trimestre de 2019:

- \* A l'AMB al quart trimestre de 2019 el nombre total d'afiliats i afiliades a la Seguretat Social és de 1.733.665 persones, de les quals 1.509.445 (87,07%) ho estan al règim general i 224.220 (12,93%) al règim d'autònoms. Al conjunt de Catalunya, el nombre d'afiliades és de 3.334.282 persones, 2.789.217 (83,65%) pertanyen al règim general i 545.065 al d'autònoms (16,34%).
- \* Respecte del quart trimestre de 2018, l'afiliació al territori metropolità ha augmentat en 32.481 persones (1,91%), distribuint-se aquest increment en 30.159 persones en el règim general (2,04%) i 2.322 persones en el règim d'autònoms (1,02%). Aquesta tendència a l'alça es manté des del 4t trimestre de l'any 2013.
- \* Per sectors d'activitat econòmica, el nombre d'afiliats es distribueix en 1.492.632 persones en el sector dels serveis (86,10%), 160.800 persones en el sector de la indústria (9,28%), 79.198 persones en el sector de la construcció (4,57%) i 1.035 persones en l'agricultura (0,06%). Aquestes xifres mostren l'accentuada terciarització del territori metropolità. A Catalunya, el 78,44% dels afiliats ho estan al sector dels serveis, un 14,47% a la indústria, el 6,11% a la construcció i el 0,96% a l'agricultura.
- \* Respecte el sector dels serveis, que a l'AMB és el que registra un nombre d'afiliats més gran, és el subsector del comerç a l'engròs i al detall el que n'aporta més (297.752), seguit per les activitats administratives i auxiliars (181.085), les activitats sanitàries i serveis socials (163.001), les activitats professionals i tècniques (152.201) i l'hosteleria (129.838). Si es sumen els afiliats que desenvolupen les seves activitats als subsectors del comerç i de l'hosteleria s'obté una xifra de 427.590 persones afiliades en aquests dos grups, la qual cosa suposa el 24,66% del total d'afiliats. L'únic subsector dels serveis en el qual disminueixen els afiliats és el de les activitats financeres i d'assegurances amb -227 persones (-0,52%).

- \* A l'AMB, les variacions interanuals del nombre d'afiliats i afiliades en cada sector d'activitat han estat les següents: per una banda han pujat els serveis en 33.477 persones (2,29%), la construcció en 1.293 persones (1,66%), i l'agricultura en 30 persones (2,99%), per altra banda, la indústria ha disminuït en -2.319 persones (-1,42%). El sector dels serveis és el que presenta un augment més important.
- \* Quant a la relació entre afiliats al règim general de la seguretat social i la grandària de l'empresa, el nombre més gran d'afiliats es dona a les grans empreses, és a dir, les que tenen més de 250 treballadors, amb 592.750 persones registrades (39,27%), seguides molt d'aprop per les micro i petites (menys de 50 treballadors) amb 576.731 (38,21%) i les mitjanes (entre 50 i 250 treballadors) amb 339.964 (22,52%).
- \* Si s'observa la relació que hi ha entre el nombre d'habitants i el nombre de persones afiliades, a l'AMB la proporció és de 527 afiliades per cada 1.000 habitants, mentre que a Catalunya la proporció és de 434 per cada 1.000 habitants. Aquesta proporció més elevada indica que a l'AMB es localitzen un nombre més gran de llocs de treball i, probablement, de centres de cotització que a la resta del territori català. Els municipis metropolitans on aquest fet és més destacat són Sant Just Desvern, el Prat de Llobregat, Castellbisbal, Sant Cugat del Vallès, Barcelona, Barberà del Vallès i Montcada i Reixac. Per contra, els municipis on la proporció és més baixa són Badia del Vallès, Santa Coloma de Gramenet, Torrelles de Llobregat, Corbera de Llobregat i Begues, la qual cosa denota la seva condició de municipis principalment residencials.
- \* En relació a les afiliacions a les activitats d'alt contingut tecnològic i serveis basats en el coneixement, el nombre d'afiliats als municipis de l'AMB pels quals es disposa de dades (Badalona, Barcelona, Cornellà de Llobregat, l'Hospitalet de Llobregat, Sant Boi de Llobregat, Sant Cugat del Vallès i Santa Coloma de Gramenet) sumen un total de 709.199 persones. Aquesta xifra representa el 40,31% del total d'afiliats a Catalunya en empreses dedicades a aquestes activitats.
- \* Respecte de la contractació, al quart trimestre de 2019 a l'AMB s'han registrat 126.039 nous contractes, dels quals 62.005 corresponen a homes (49,20%) i 64.034 a dones (50,80%). Respecte del mateix període de l'any anterior, el nombre total de contractes ha augmentat en 1.248 (1,00%), els dels homes en 1.055 (1,73%) i els de les en dones 193 (0,30%).
- \* Del nombre total de nous contractes registrats, 109.919 (87,21%) són de caràcter temporal i 16.117 són indefinits (12,79%). Dels contractes temporals, 53.518 (48,70%) ho són d'homes i 56.401 (49,50%) ho són de dones.
- \* Respecte de la durada dels contractes temporals registrats al 4t trimestre de 2019, cal indicar que 60.402 (54,95%) tenen una durada inferior a un mes i 11.388 (10,36%) entre 1 i 3 mesos. En total, aquests dos grups representen 71.790 contractes, un 65,31% del total. Per edats, són les persones de 30 a 44 anys (38.028; 34,60%) i de 20 a 24 anys (23.712; 21,57%) les que més contractes temporals registren. En quant als sectors d'activitat, el dels serveis és el que té més contractes temporals amb un total de 101.956, un 92,75 % del total i en relació al nivell d'estudis és en el grup de persones amb educació general on més contractes d'aquest tipus es produeixen amb 53.747 (48,90%). D'aquestes xifres es desprèn que el mercat laboral a l'AMB continua fortament basat en la contractació temporal de curta durada principalment en el sector dels serveis.

## **1. Afiliació a la Seguretat Social per àmbits metropolitans**

## 1.1 Afiliació a la Seguretat Social segons règim i sectors d'activitat, 4t trim. de 2019

Municipi	Total			Grans sectors d'activitat			
	Afiliació	Règim general	Total autònoms	Agricultura	Indústria	Construcció	Serveis
Badalona	58.431	45.469	12.962	23	6.522	6.454	45.432
Badia del Vallès	997	606	391	0	27	148	822
Barberà del Vallès	19.985	17.984	2.001	9	8.975	958	10.043
Barcelona	1.103.180	978.275	124.905	455	67.448	34.181	1.001.096
Begues	1.354	640	714	17	142	164	1.031
Castellbisbal	9.459	8.622	837	15	4.914	419	4.111
Castelldefels	17.110	11.783	5.327	5	1.158	1.318	14.629
Cerdanyola del Vallès	26.760	22.759	4.001	11	2.417	1.546	22.786
Cervelló	3.089	2.224	865	0	827	283	1.979
Corbera de Llobregat	2.773	1.404	1.369	11	376	332	2.054
Cornellà de Llobregat	41.044	36.827	4.217	24	5.392	5.325	30.303
Esplugues de Llobregat	21.167	18.076	3.091	8	3.599	855	16.705
Gavà	16.021	13.028	2.993	40	3.045	1.287	11.649
Hospitalet de Llobregat, l'	101.663	89.119	12.544	22	9.502	5.309	86.830
Molins de Rei	8.295	6.572	1.723	16	1.685	587	6.007
Montcada i Reixac	21.599	19.488	2.111	7	5.164	1.799	14.629
Montgat	2.519	1.595	924	2	303	337	1.877
Pallejà	3.277	2.439	838	4	416	421	2.436
Palma de Cervelló, la	983	693	290	7	237	168	571
Papiol, el	2.125	1.765	360	22	735	182	1.186
Prat de Llobregat, el	53.402	50.518	2.884	34	9.525	1.640	42.203
Ripollet	8.323	6.250	2.073	3	1.685	900	5.735
Sant Adrià de Besòs	10.695	8.849	1.846	0	1.790	880	8.025
Sant Andreu de la Barca	10.945	9.654	1.291	9	3.315	828	6.793
Sant Boi de Llobregat	26.983	22.794	4.189	60	3.870	2.380	20.673
Sant Climent de Llobregat	896	546	350	22	170	146	558
Sant Cugat del Vallès	63.815	55.293	8.522	44	4.996	2.084	56.691
Sant Feliu de Llobregat	16.768	13.970	2.798	26	1.741	1.011	13.990
Sant Joan Despí	15.405	13.247	2.158	10	2.993	1.019	11.383
Sant Just Desvern	15.525	13.771	1.754	22	1.726	373	13.404
Sant Vicenç dels Horts	7.847	6.214	1.633	13	2.438	845	4.551
Santa Coloma de Cervelló	2.341	1.735	606	13	249	165	1.914
Santa Coloma de Gramenet	16.587	10.242	6.345	5	1.014	2.294	13.274
Tiana	1.729	699	1.030	10	138	155	1.426
Torrelles de Llobregat	1.029	508	521	9	83	167	770
Viladecans	19.544	15.787	3.757	57	2.183	2.238	15.066
<b>AMB</b>	<b>1.733.665</b>	<b>1.509.445</b>	<b>224.220</b>	<b>1.035</b>	<b>160.800</b>	<b>79.198</b>	<b>1.492.632</b>

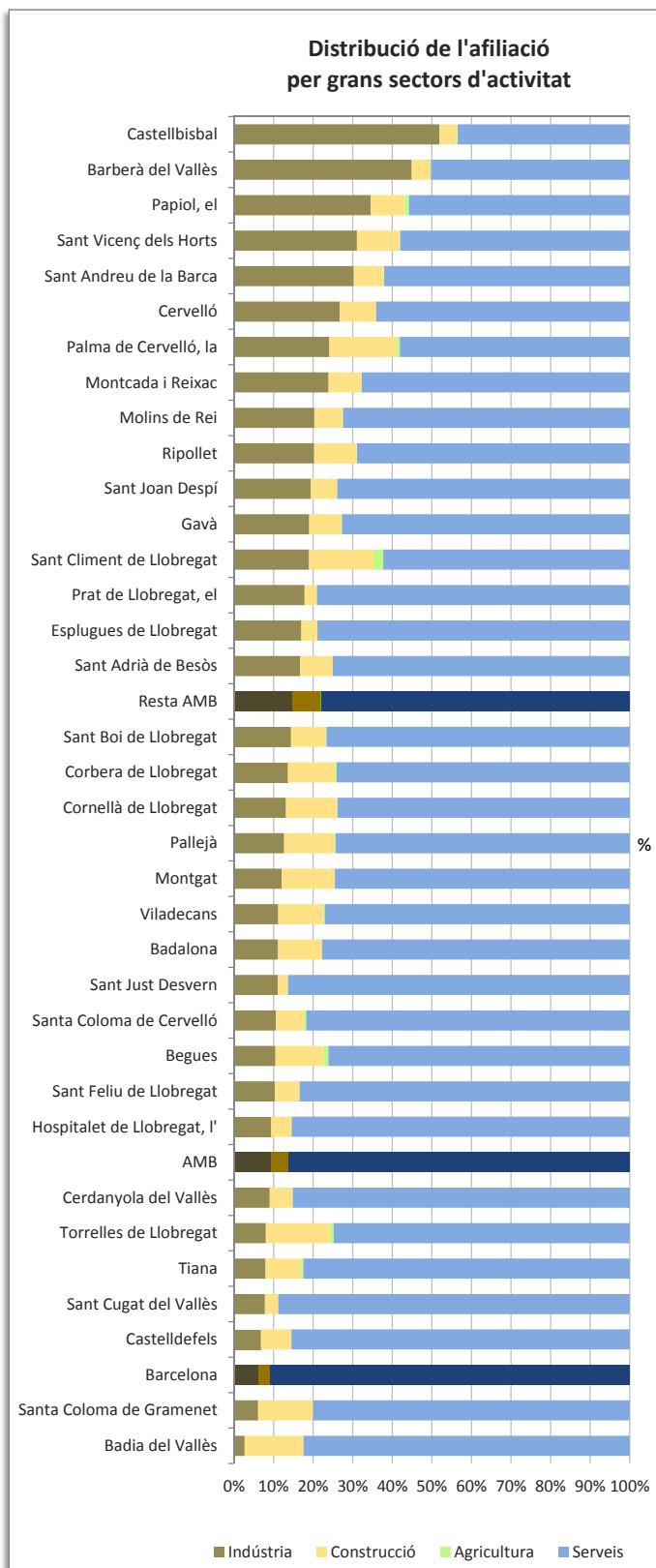
  

Àmbits	Afiliació	Règim general	Total autònoms	Agricultura	Indústria	Construcció	Serveis
Barcelona	1.103.180	978.275	124.905	455	67.448	34.181	1.001.096
Resta AMB	630.485	531.170	99.315	580	93.352	45.017	491.536
<b>AMB</b>	<b>1.733.665</b>	<b>1.509.445</b>	<b>224.220</b>	<b>1.035</b>	<b>160.800</b>	<b>79.198</b>	<b>1.492.632</b>
Resta Catalunya	1.600.617	1.279.772	320.845	31.042	321.841	124.707	1.123.027
<b>Catalunya</b>	<b>3.334.282</b>	<b>2.789.217</b>	<b>545.065</b>	<b>32.077</b>	<b>482.641</b>	<b>203.905</b>	<b>2.615.659</b>

## 1.2 Distribució percentual segons grans sectors d'activitat, 4t trim. de 2019

Municipi	Agricultura	Indústria	Construcció	Serveis
Badalona	0,04	11,16	11,05	77,75
Badia del Vallès	0,00	2,71	14,84	82,45
Barberà del Vallès	0,05	44,91	4,79	50,25
Barcelona	0,04	6,11	3,10	90,75
Begues	1,26	10,49	12,11	76,14
Castellbisbal	0,16	51,95	4,43	43,46
Castelldefels	0,03	6,77	7,70	85,50
Cerdanyola del Vallès	0,04	9,03	5,78	85,15
Cervelló	0,00	26,77	9,16	64,07
Corbera de Llobregat	0,40	13,56	11,97	74,07
Cornellà de Llobregat	0,06	13,14	12,97	73,83
Esplugues de Llobregat	0,04	17,00	4,04	78,92
Gavà	0,25	19,01	8,03	72,71
Hospitalet de Llobregat, l'	0,02	9,35	5,22	85,41
Molins de Rei	0,19	20,31	7,08	72,42
Montcada i Reixac	0,03	23,91	8,33	67,73
Montgat	0,08	12,03	13,38	74,51
Pallejà	0,12	12,69	12,85	74,34
Palma de Cervelló, la	0,71	24,11	17,09	58,09
Papiol, el	1,04	34,59	8,56	55,81
Prat de Llobregat, el	0,06	17,84	3,07	79,03
Ripollet	0,04	20,25	10,81	68,91
Sant Adrià de Besòs	0,00	16,74	8,23	75,04
Sant Andreu de la Barca	0,08	30,29	7,57	62,06
Sant Boi de Llobregat	0,22	14,34	8,82	76,61
Sant Climent de Llobregat	2,46	18,97	16,29	62,28
Sant Cugat del Vallès	0,07	7,83	3,27	88,84
Sant Feliu de Llobregat	0,16	10,38	6,03	83,43
Sant Joan Despí	0,06	19,43	6,61	73,89
Sant Just Desvern	0,14	11,12	2,40	86,34
Sant Vicenç dels Horts	0,17	31,07	10,77	58,00
Santa Coloma de Cervelló	0,56	10,64	7,05	81,76
Santa Coloma de Gramenet	0,03	6,11	13,83	80,03
Tiana	0,58	7,98	8,96	82,48
Torrelles de Llobregat	0,87	8,07	16,23	74,83
Viladecans	0,29	11,17	11,45	77,09
<b>AMB</b>	<b>0,06</b>	<b>9,28</b>	<b>4,57</b>	<b>86,10</b>

Àmbits	Agricultura	Indústria	Construcció	Serveis
Barcelona	0,04	6,11	3,10	90,75
Resta AMB	0,09	14,81	7,14	77,96
<b>AMB</b>	<b>0,06</b>	<b>9,28</b>	<b>4,57</b>	<b>86,10</b>
Resta Catalunya	1,94	20,11	7,79	70,16
<b>Catalunya</b>	<b>0,96</b>	<b>14,48</b>	<b>6,12</b>	<b>78,45</b>



### 1.3 Afiliats al règim general segons la grandària de l'empresa, 4t trim. de 2019

Municipi	Règim general
Badalona	45.469
Badia del Vallès	606
Barberà del Vallès	17.984
Barcelona	978.275
Begues	640
Castellbisbal	8.622
Castelldefels	11.783
Cerdanyola del Vallès	22.759
Cervelló	2.224
Corbera de Llobregat	1.404
Cornellà de Llobregat	36.827
Esplugues de Llobregat	18.076
Gavà	13.028
Hospitalet de Llobregat, l'	89.119
Molins de Rei	6.572
Montcada i Reixac	19.488
Montgat	1.595
Pallejà	2.439
Palma de Cervelló, la	693
Papiol, el	1.765
Prat de Llobregat, el	50.518
Ripollet	6.250
Sant Adrià de Besòs	8.849
Sant Andreu de la Barca	9.654
Sant Boi de Llobregat	22.794
Sant Climent de Llobregat	546
Sant Cugat del Vallès	55.293
Sant Feliu de Llobregat	13.970
Sant Joan Despí	13.247
Sant Just Desvern	13.771
Sant Vicenç dels Horts	6.214
Santa Coloma de Cervelló	1.735
Santa Coloma de Gramenet	10.242
Tiana	699
Torrelles de Llobregat	508
Viladecans	15.787
<b>AMB</b>	<b>1.509.445</b>

Gradària de l'empresa (nombre de treballadors)		
Micro-Petita (< 50)	Mitjana (50-250)	Gran (> 250)
24.601	8.555	12.313
411	195	0
8.558	5.368	4.058
357.396	212.074	408.805
586	54	0
3.852	3.638	1.132
8.433	2.064	1.286
8.462	5.262	9.035
1.450	774	0
1.085	319	0
14.221	8.874	13.732
6.329	4.749	6.998
6.979	4.817	1.232
27.412	17.773	43.934
4.974	1.598	0
8.196	4.405	6.887
1.184	411	0
1.619	820	0
572	121	0
1.251	514	0
10.857	8.952	30.709
4.490	1.454	306
4.708	3.017	1.124
4.944	1.933	2.777
10.789	6.805	5.200
477	69	0
17.193	14.268	23.832
5.510	3.141	5.319
5.058	3.693	4.496
5.113	4.547	4.111
3.396	2.477	341
968	767	0
6.951	1.926	1.365
647	52	0
508	0	0
7.551	4.478	3.758
<b>576.731</b>	<b>339.964</b>	<b>592.750</b>

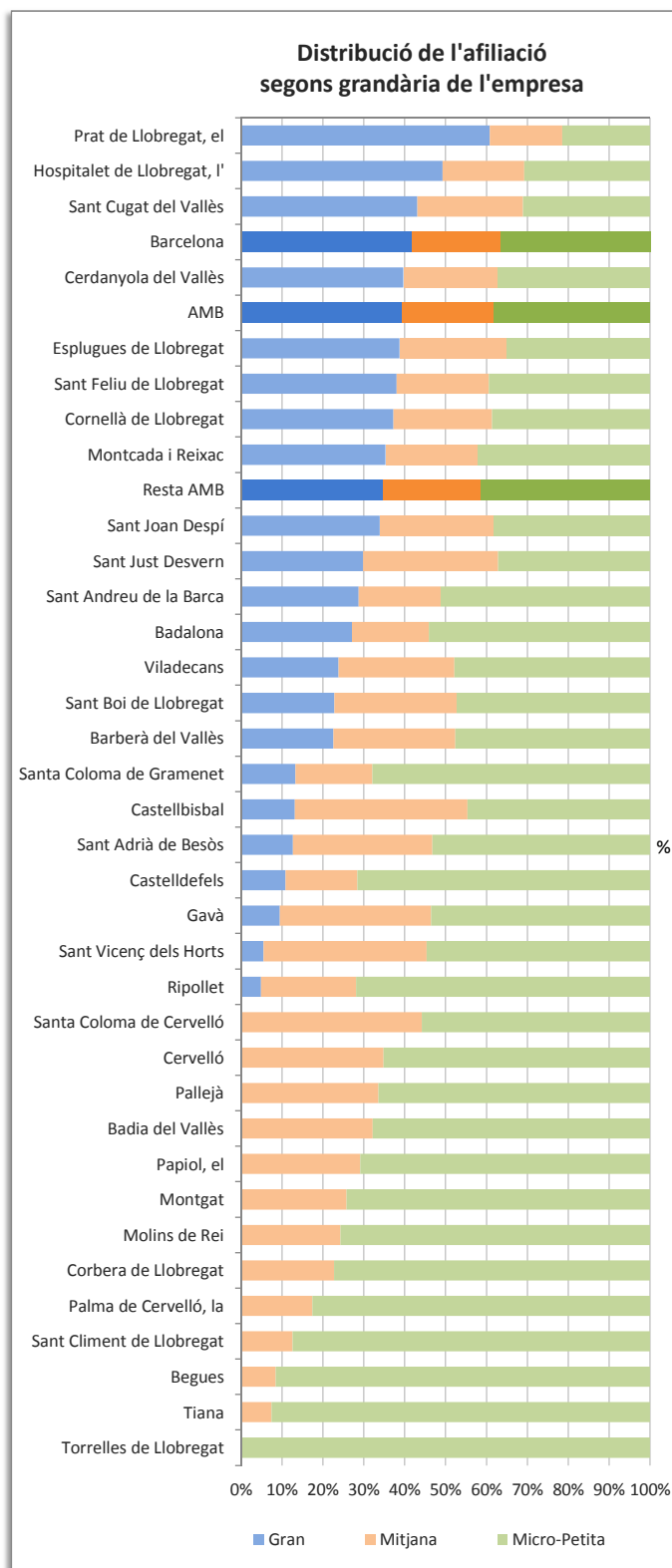
Àmbits	Règim general
Barcelona	978.275
Resta AMB	531.170
<b>AMB</b>	<b>1.509.445</b>
Resta Catalunya	1.279.772
<b>Catalunya</b>	<b>2.789.217</b>

Micro-Petita (< 50)	Mitjana (50-250)	Gran (> 250)
357.396	212.074	408.805
219.335	127.890	183.945
<b>576.731</b>	<b>339.964</b>	<b>592.750</b>
672.889	321.696	285.187
<b>1.249.620</b>	<b>661.660</b>	<b>877.937</b>

## 1.4 Distribució percentual segons la grandària de l'empresa, 4t trim. de 2019

Municipi	Gradària de l'empresa (% de treballadors)		
	Micro-Petita (< 50)	Mitjana (50-250)	Gran (> 250)
Badalona	54,10	18,82	27,08
Badia del Vallès	67,82	32,18	0,00
Barberà del Vallès	47,59	29,85	22,56
Barcelona	36,53	21,68	41,79
Begues	91,56	8,44	0,00
Castellbisbal	44,68	42,19	13,13
Castelldefels	71,57	17,52	10,91
Cerdanyola del Vallès	37,18	23,12	39,70
Cervelló	65,20	34,80	0,00
Corbera de Llobregat	77,28	22,72	0,00
Cornellà de Llobregat	38,62	24,10	37,29
Esplugues de Llobregat	35,01	26,27	38,71
Gavà	53,57	36,97	9,46
Hospitalet de Llobregat, l'	30,76	19,94	49,30
Molins de Rei	75,68	24,32	0,00
Montcada i Reixac	42,06	22,60	35,34
Montgat	74,23	25,77	0,00
Pallejà	66,38	33,62	0,00
Palma de Cervelló, la	82,54	17,46	0,00
Papiol, el	70,88	29,12	0,00
Prat de Llobregat, el	21,49	17,72	60,79
Ripollet	71,84	23,26	4,90
Sant Adrià de Besòs	53,20	34,09	12,70
Sant Andreu de la Barca	51,21	20,02	28,77
Sant Boi de Llobregat	47,33	29,85	22,81
Sant Climent de Llobregat	87,36	12,64	0,00
Sant Cugat del Vallès	31,09	25,80	43,10
Sant Feliu de Llobregat	39,44	22,48	38,07
Sant Joan Despí	38,18	27,88	33,94
Sant Just Desvern	37,13	33,02	29,85
Sant Vicenç dels Horts	54,65	39,86	5,49
Santa Coloma de Cervelló	55,79	44,21	0,00
Santa Coloma de Gramenet	67,87	18,80	13,33
Tiana	92,56	7,44	0,00
Torrelles de Llobregat	100,00	0,00	0,00
Viladecans	47,83	28,37	23,80
<b>AMB</b>	<b>38,21</b>	<b>22,52</b>	<b>39,27</b>

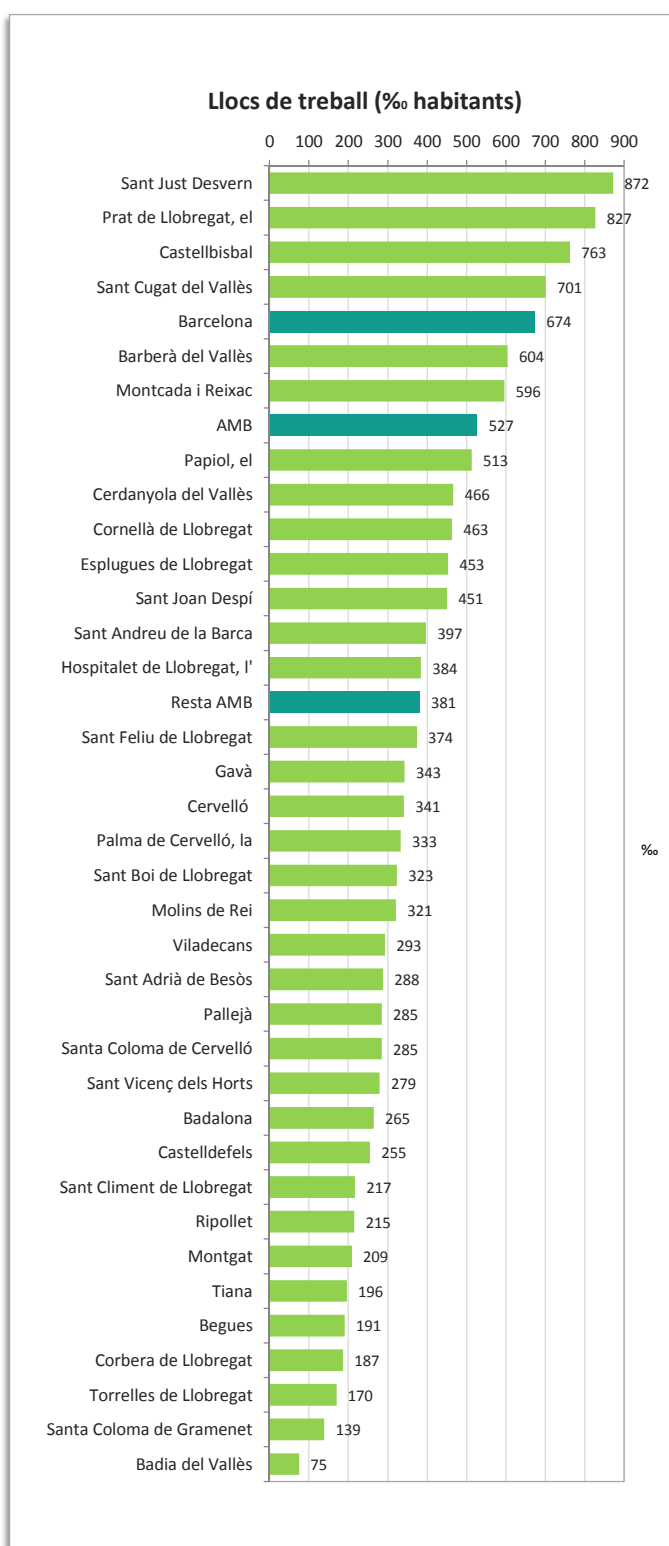
Àmbits	Micro-Petita (< 50)	Mitjana (50-250)	Gran (> 250)
Barcelona	36,53	21,68	41,79
Resta AMB	41,29	24,08	34,63
<b>AMB</b>	<b>38,21</b>	<b>22,52</b>	<b>39,27</b>
Resta Catalunya	52,58	25,14	22,28
<b>Catalunya</b>	<b>44,80</b>	<b>23,72</b>	<b>31,48</b>



## 1.5 Proporció de llocs de treball en relació a la població, 4t trim. de 2019

Municipi	Població 2018	Total afiliats	Llocs de treball (% hab.)
Badalona	220.440	58.431	265
Badia del Vallès	13.380	997	75
Barberà del Vallès	33.091	19.985	604
Barcelona	1.636.762	1.103.180	674
Begues	7.098	1.354	191
Castellbisbal	12.390	9.459	763
Castelldefels	67.004	17.110	255
Cerdanyola del Vallès	57.403	26.760	466
Cervelló	9.054	3.089	341
Corbera de Llobregat	14.822	2.773	187
Cornellà de Llobregat	88.592	41.044	463
Esplugues de Llobregat	46.680	21.167	453
Gavà	46.771	16.021	343
Hospitalet de Llobregat, l'	264.923	101.663	384
Molins de Rei	25.868	8.295	321
Montcada i Reixac	36.239	21.599	596
Montgat	12.041	2.519	209
Pallejà	11.508	3.277	285
Palma de Cervelló, la	2.954	983	333
Papiol, el	4.145	2.125	513
Prat de Llobregat, el	64.599	53.402	827
Ripollet	38.665	8.323	215
Sant Adrià de Besòs	37.097	10.695	288
Sant Andreu de la Barca	27.558	10.945	397
Sant Boi de Llobregat	83.605	26.983	323
Sant Climent de Llobregat	4.129	896	217
Sant Cugat del Vallès	91.006	63.815	701
Sant Feliu de Llobregat	44.860	16.768	374
Sant Joan Despí	34.123	15.405	451
Sant Just Desvern	17.805	15.525	872
Sant Vicenç dels Horts	28.117	7.847	279
Santa Coloma de Cervelló	8.218	2.341	285
Santa Coloma de Gramenet	119.215	16.587	139
Tiana	8.840	1.729	196
Torrelles de Llobregat	6.041	1.029	170
Viladecans	66.611	19.544	293
<b>AMB</b>	<b>3.291.654</b>	<b>1.733.665</b>	<b>527</b>

Àmbits	Població 2018	Afiliació	Llocs de treball (% hab.)
Barcelona	1.636.762	1.103.180	674
Resta AMB	1.654.892	630.485	381
<b>AMB</b>	<b>3.291.654</b>	<b>1.733.665</b>	<b>527</b>
Resta Catalunya	4.383.563	1.600.617	365
<b>Catalunya</b>	<b>7.675.217</b>	<b>3.334.282</b>	<b>434</b>

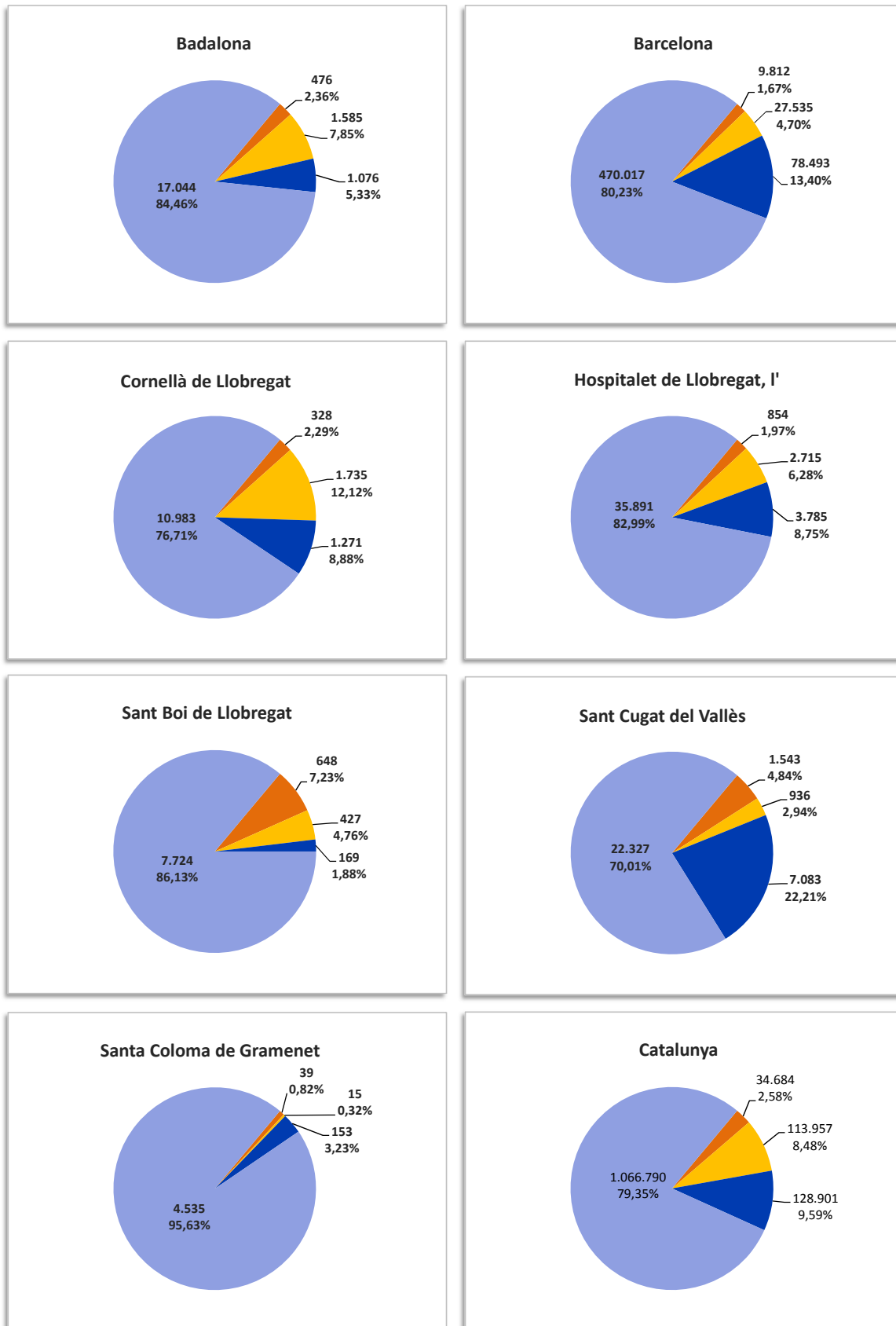


## 1.6 Ocupació en activitats d'alt contingut tecnològic, 4t trim. de 2019 \*

CCAE-09	Branca d'activitat	Badalona	Barcelona	Cornellà de Llobregat	Hospitalet de Llobregat, l'	Sant Boi de Llobregat	Sant Cugat del Vallès	Sta. Coloma de Gramenet	Catalunya
<b>Indústries de Tecnologia Alta</b>									
21	Productes farmacèutics	425	8.273	43	10	473	1.437	15	24.462
26	Productes informàtics i electrònics	48	1.093	276	483	171	103	0	6.593
30	Altres materials de transport	3	446	9	361	4	3	24	3.629
<b>Indústries de Tecnologia Mitjana-Alta</b>									
20	Indústries químiques	300	4.108	713	1.683	130	273	3	33.169
25	Fabricació d'armes i municions								178
27	Materials i equips elèctrics	178	2.451	412	203	48	102	0	12.469
28	Maquinària i equips ncaa	915	2.029	578	623	243	224	12	26.831
29	Vehicles de motor, remolcs i semiremolcs	192	18.947	32	206	6	337	0	37.674
32	Fabricació d'instruments i subministraments mèdics i odontològics								3.636
<b>Serveis de Tecnologia Alta-punta</b>									
59	Cinema i vídeo; enregistrament de so	69	4.973	83	118	20	92	12	7.975
60	Ràdio i televisió	57	1.014	1	4	2	768	18	4.746
61	Telecomunicacions	63	6.287	116	636	12	138	41	10.234
62	Serveis de tecnologies de la informació	307	49.966	943	2.262	98	4.920	57	74.344
63	Serveis d'informació	40	4.804	24	171	25	422	14	8.646
72	Recerca i desenvolupament	540	11.449	104	594	12	743	11	22.956
<b>Altres Serveis basats en Coneixement</b>									
50	Transport marítim i per vies interiors	2	34	0	12	0	0	0	105
51	Transport aeri	0	606	0	1	0	1	0	9.769
58	Edició	95	8.254	116	152	33	186	11	11.862
64	Mediació financera	136	20.764	1.024	159	7	341	10	34.844
65	Assegurances i fons pensions	21	7.518	527	144	12	1.606	35	11.427
66	Activitats auxiliars mediació financera	248	7.101	116	675	77	997	87	17.183
69	Activitats jurídiques i de comptabilitat	859	30.201	844	1.755	247	880	230	59.533
70	Seus centrals i consultoria empresarial	186	14.072	83	774	50	1.240	46	24.397
71	Serveis tècnics arquitectura i enginyeria	426	18.323	1.600	504	247	3.336	60	46.149
73	Publicitat i estudis de mercat	345	17.825	225	495	72	1.994	52	26.826
74	Activitats professionals i tècniques ncaa	610	18.490	177	583	79	1.146	82	32.786
75	Activitats veterinàries	93	1.183	26	70	12	103	35	4.511
78	Activitats relacionades amb l'ocupació	8	25.460	11	548	2	151	1	39.865
80	Activitats de seguretat i investigació	15	6.248	2.406	4.325	10	160	4	21.709
84	Administració pública, defensa i Seguretat Social obligatòria	1.600	79.644	906	1.962	865	1.196	1.113	203.073
85	Educació	3.050	76.202	1.153	2.875	1.216	3.093	1.131	169.058
86	Activitats sanitàries	6.888	72.102	316	16.270	3.775	2.855	1.069	192.391
87	Serveis socials amb allotjament	313	14.705	237	1.176	457	997	211	46.812
88	Serveis socials sense allotjament	996	22.452	265	1.741	149	448	36	45.687
90	Activitats artístiques i d'espectacles	177	8.040	70	205	42	279	45	14.501
91	Biblioteques i museus	34	3.437	16	5	6	10	1	4.487
92	Jocs d'atzar i apostes	50	1.948	22	100	36	220	49	5.312
93	Activitats esportives i d'entreteniment	892	15.408	843	1.360	330	1.088	227	44.503
<b>Afiliació alt contingut tecnològic</b>		<b>3.137</b>	<b>115.840</b>	<b>3.334</b>	<b>7.354</b>	<b>1.244</b>	<b>9.562</b>	<b>207</b>	<b>277.542</b>
<b>% afiliació d'alt contingut tecnològic respecte l'afiliació total</b>		<b>5,37</b>	<b>10,50</b>	<b>8,12</b>	<b>7,23</b>	<b>4,61</b>	<b>14,98</b>	<b>1,25</b>	<b>8,32</b>
<b>Afiliació a serveis basats en el coneixement</b>		<b>17.044</b>	<b>470.017</b>	<b>10.983</b>	<b>35.891</b>	<b>7.724</b>	<b>22.327</b>	<b>4.535</b>	<b>1.066.790</b>
<b>% afiliació a serveis basats en el coneixement respecte l'afiliació total</b>		<b>29,17</b>	<b>42,61</b>	<b>26,76</b>	<b>35,30</b>	<b>28,63</b>	<b>34,99</b>	<b>27,34</b>	<b>31,99</b>
<b>Afiliació total</b>		<b>58.431</b>	<b>1.103.180</b>	<b>41.044</b>	<b>101.663</b>	<b>26.983</b>	<b>63.815</b>	<b>16.587</b>	<b>3.334.282</b>

\* L'ocupació en activitats d'alt contingut tecnològic només està disponible per a les ciutats de més de 70.000 habitants.

## 1.7 Gràfics d'ocupació en activitats d'alt contingut tecnològic, 4t trim. de 2019 (\*)



- Indústries de Tecnologia Alta
- Serveis de Tecnologia Alta-punta
- Indústries de Tecnologia Mitjana-Alta
- Altres Serveis basats en Coneixement

\* L'ocupació en activitats d'alt contingut tecnològic només està disponible per a les ciutats de més de 70.000 habitants.

## **2. Contractació per àmbits metropolitans**

## 2.1 Contractació laboral segons sexe i modalitat, 4t trim. de 2019

Municipis	Contractes laborals			Tipus de contractes		Tipus de contractes	
	Total	Homes	Dones	Indefinits	Temporals	% Indefinits	% Temporals
Badalona	3.837	1.880	1.957	534	3.303	13,92	86,08
Badia del Vallès	50	18	32	8	42	16,00	84,00
Barberà del Vallès	1.552	847	705	170	1.382	10,95	89,05
Barcelona	87.149	42.611	44.538	11.106	76.043	12,74	87,26
Begues	52	18	34	12	40	23,08	76,92
Castellbisbal	791	539	252	70	721	8,85	91,15
Castelldefels	852	470	382	163	689	19,13	80,87
Cerdanyola del Vallès	1.049	397	652	335	714	31,94	68,06
Cervelló	127	85	42	23	104	18,11	81,89
Corbera de Llobregat	86	47	39	28	58	32,56	67,44
Cornellà de Llobregat	2.224	1.049	1.175	332	1.892	14,93	85,07
Esplugues de Llobregat	1.380	518	862	254	1.126	18,41	81,59
Gavà	1.466	864	602	210	1.256	14,32	85,68
Hospitalet de Llobregat, l'	6.517	3.258	3.259	627	5.890	9,62	90,38
Molins de Rei	411	225	186	84	327	20,44	79,56
Montcada i Reixac	908	605	303	127	781	13,99	86,01
Montgat	78	38	40	8	70	10,26	89,74
Pallejà	177	82	95	30	147	16,95	83,05
Palma de Cervelló, la	35	24	11	11	24	31,43	68,57
Papiol, el	80	50	30	21	59	26,25	73,75
Prat de Llobregat, el	3.635	2.141	1.494	379	3.256	10,43	89,57
Ripollet	367	198	169	56	311	15,26	84,74
Sant Adrià de Besòs	625	343	282	134	491	21,44	78,56
Sant Andreu de la Barca	1.371	562	809	75	1.296	5,47	94,53
Sant Boi de Llobregat	2.718	1.378	1.340	168	2.550	6,18	93,82
Sant Climent de Llobregat	18	8	10	2	16	s.d.	88,89
Sant Cugat del Vallès	3.676	1.467	2.209	526	3.150	14,31	85,69
Sant Feliu de Llobregat	406	187	219	80	326	19,70	80,30
Sant Joan Despí	1.073	486	587	106	967	9,88	90,12
Sant Just Desvern	588	330	258	104	484	17,69	82,31
Sant Vicenç dels Horts	315	159	156	57	258	18,10	81,90
Santa Coloma de Cervelló	56	29	27	12	44	21,43	78,57
Santa Coloma de Gramenet	979	475	504	125	854	12,77	87,23
Tiana	47	15	32	9	38	19,15	80,85
Torrelles de Llobregat	20	12	8	1	19	s.d.	95,00
Viladecans	1.324	590	734	133	1.191	10,05	89,95
<b>AMB</b>	<b>126.039</b>	<b>62.005</b>	<b>64.034</b>	<b>16.120</b>	<b>109.919</b>	<b>12,79</b>	<b>87,21</b>

Àmbits	Total	Homes	Dones	Indefinits	Temporals	% Indefinits	% Temporals
Barcelona	87.149	42.611	44.538	11.106	76.043	12,74	87,26
Resta AMB	38.890	19.394	19.496	5.014	33.876	12,89	87,11
<b>AMB</b>	<b>126.039</b>	<b>62.005</b>	<b>64.034</b>	<b>16.120</b>	<b>109.919</b>	<b>12,79</b>	<b>87,21</b>
Resta Catalunya	105.924	55.687	50.237	12.914	93.010	12,19	87,81
<b>Catalunya</b>	<b>231.963</b>	<b>117.692</b>	<b>114.271</b>	<b>29.034</b>	<b>202.929</b>	<b>12,52</b>	<b>87,48</b>

## 2.2 Contractació laboral temporal segons durada, 4t trim. de 2019 <sup>1</sup>

Municipis	Durada														
	Total	Homes	Dones	≤ 1 mes	%	De 1 a 3 mesos	%	De 3 a 6 mesos	%	De 6 a 12 mesos	%	Més de 12 mesos	%	Indeter- minada <sup>2</sup>	%
Badalona	3.303	1.575	1.728	1.895	57,37	396	11,99	201	6,09	88	2,66	7	0,21	716	21,68
Badia del Vallès	42	17	25	14	33,33	s.d.	s.d.	8	19,05	5	11,90	s.d.	s.d.	11	26,19
Barberà del Vallès	1.382	743	639	675	48,84	261	18,89	109	7,89	21	1,52	8	0,58	308	22,29
Barcelona	76.043	36.874	39.169	42.874	56,38	7.601	10,00	5.364	7,05	1.566	2,06	392	0,52	18.246	23,99
Begues	40	11	29	11	27,50	s.d.	s.d.	8	20,00	s.d.	s.d.	s.d.	s.d.	14	35,00
Castellbisbal	721	489	232	486	67,41	30	4,16	30	4,16	6	0,83	s.d.	s.d.	165	22,88
Castelldefels	689	387	302	279	40,49	117	16,98	110	15,97	25	3,63	4	0,58	154	22,35
Cerdanyola del Vallès	714	283	431	188	26,33	101	14,15	68	9,52	94	13,17	9	1,26	254	35,57
Cervelló	104	70	34	27	25,96	15	14,42	10	9,62	4	3,85	s.d.	s.d.	48	46,15
Corbera de Llobregat	58	29	29	22	37,93	12	20,69	8	13,79	s.d.	s.d.	s.d.	s.d.	13	22,41
Cornellà de Llobregat	1.892	848	1.044	766	40,49	267	14,11	239	12,63	49	2,59	12	0,63	559	29,55
Esplugues de Llobregat	1.126	411	715	479	42,54	155	13,77	139	12,34	29	2,58	3	0,27	321	28,51
Gavà	1.256	721	535	686	54,62	119	9,47	90	7,17	26	2,07	4	0,32	331	26,35
Hospitalet de Llobregat, l'	5.890	2.883	3.007	3.879	65,86	532	9,03	328	5,57	124	2,11	22	0,37	1.005	17,06
Molins de Rei	327	168	159	157	48,01	37	11,31	27	8,26	9	2,75	s.d.	s.d.	97	29,66
Montcada i Reixac	781	524	257	379	48,53	96	12,29	45	5,76	10	1,28	1	0,13	250	32,01
Montgat	70	36	34	31	44,29	9	12,86	8	11,43	s.d.	s.d.	s.d.	s.d.	20	28,57
Pallejà	147	70	77	57	38,78	11	7,48	9	6,12	s.d.	s.d.	s.d.	s.d.	67	45,58
Palma de Cervelló, la	24	16	8	s.d.	s.d.	s.d.	s.d.	s.d.	s.d.	6	25,00	s.d.	s.d.	12	50,00
Papiol, el	59	36	23	19	32,20	9	15,25	8	13,56	s.d.	s.d.	s.d.	s.d.	22	37,29
Prat de Llobregat, el	3.256	1.908	1.348	1.510	46,38	513	15,76	229	7,03	132	4,05	12	0,37	860	26,41
Ripollet	311	160	151	127	40,84	27	8,68	40	12,86	19	6,11	2	0,64	96	30,87
Sant Adrià de Besòs	491	284	207	104	21,18	48	9,78	89	18,13	38	7,74	2	0,41	210	42,77
Sant Andreu de la Barca	1.296	513	783	994	76,70	54	4,17	39	3,01	8	0,62	1	0,08	200	15,43
Sant Boi de Llobregat	2.550	1.283	1.267	1.219	47,80	220	8,63	125	4,90	46	1,80	9	0,35	931	36,51
Sant Climent de Llobregat	16	6	10	s.d.	s.d.	s.d.	s.d.	5	31,25	s.d.	s.d.	s.d.	s.d.	7	43,75
Sant Cugat del Vallès	3.150	1.224	1.926	1.613	51,21	344	10,92	245	7,78	77	2,44	12	0,38	859	27,27
Sant Feliu de Llobregat	326	146	180	115	35,28	41	12,58	29	8,90	25	7,67	1	0,31	115	35,28
Sant Joan Despí	967	421	546	618	63,91	87	9,00	83	8,58	35	3,62	8	0,83	136	14,06
Sant Just Desvern	484	278	206	68	14,05	48	9,92	41	8,47	11	2,27	5	1,03	311	64,26
Sant Vicenç dels Horts	258	125	133	94	36,43	26	10,08	21	8,14	8	3,10	2	0,78	107	41,47
Santa Coloma de Cervelló	44	23	21	15	34,09	s.d.	s.d.	8	18,18	s.d.	s.d.	s.d.	s.d.	15	34,09
Santa Coloma de Gramenet	854	415	439	370	43,33	109	12,76	68	7,96	35	4,10	5	0,59	267	31,26
Tiana	38	12	26	13	34,21	s.d.	s.d.	s.d.	s.d.	4	10,53	s.d.	s.d.	16	42,11
Torrelles de Llobregat	19	11	8	6	31,58	s.d.	s.d.	s.d.	s.d.	s.d.	s.d.	s.d.	s.d.	11	57,89
Viladecans	1.191	518	673	612	51,39	103	8,65	79	6,63	40	3,36	2	0,17	355	29,81
<b>AMB</b>	<b>109.919</b>	<b>53.518</b>	<b>56.401</b>	<b>60.402</b>	<b>54,95</b>	<b>11.388</b>	<b>10,36</b>	<b>7.910</b>	<b>7,20</b>	<b>2.540</b>	<b>2,31</b>	<b>523</b>	<b>0,48</b>	<b>27.109</b>	<b>24,66</b>

Àmbits	Total	Homes	Dones	≤ 1 mes	%	De 1 a 3 mesos	%	De 3 a 6 mesos	%	De 6 a 12 mesos	%	Més de 12 mesos	%	Indeter- minada <sup>2</sup>	%
Barcelona	76.043	36.874	39.169	42.874	56,38	7.601	10,00	5.364	7,05	1.566	2,06	392	0,52	18.246	23,99
Resta AMB	33.876	16.644	17.232	17.528	51,74	3.787	11,18	2.546	7,52	974	2,88	131	0,39	8.863	26,16
<b>AMB</b>	<b>109.919</b>	<b>53.518</b>	<b>56.401</b>	<b>60.402</b>	<b>54,95</b>	<b>11.388</b>	<b>10,36</b>	<b>7.910</b>	<b>7,20</b>	<b>2.540</b>	<b>2,31</b>	<b>523</b>	<b>0,48</b>	<b>27.109</b>	<b>24,66</b>
Resta Catalunya	93.010	48.610	44.400	45.825	49,27	9.845	10,58	7.699	8,28	2.753	2,96	454	0,49	26.481	28,47
<b>Catalunya</b>	<b>202.929</b>	<b>102.128</b>	<b>100.801</b>	<b>106.227</b>	<b>52,35</b>	<b>21.233</b>	<b>10,46</b>	<b>15.609</b>	<b>7,69</b>	<b>5.293</b>	<b>2,61</b>	<b>977</b>	<b>0,48</b>	<b>53.590</b>	<b>26,41</b>

<sup>1</sup> Existeix una diferència entre el nombre total de contractes temporals i la suma de contractes temporals segons la seva durada degut a la necessitat de preservar el secret estadístic en els municipis amb una població inferior als 20.000 habitants.

<sup>2</sup> Corresponen a contractes per obra o servei, interinitat i jubilació parcial

## 2.3 Contractació laboral temporal segons l'edat i els sectors d'activitat, 4t trim. de 2019<sup>1</sup>

Municipis				Edats					Sectors d'activitat			
	Total	Homes	Dones	Menors de 20 anys	De 20 a 24 anys	De 25 a 29 anys	De 30 a 44 anys	De 45 anys i més	Agricultura	Indústria	Construcció	Serveis
Badalona	3.303	1.575	1.728	199	723	556	1.066	759	16	232	250	2.805
Badia del Vallès	42	17	25	s.d.	12	6	15	9	s.d.	s.d.	s.d.	39
Barberà del Vallès	1.382	743	639	102	296	229	482	273	s.d.	534	23	825
Barcelona	76.043	36.874	39.169	4.668	16.862	13.368	26.430	14.715	67	1.475	1.256	73.245
Begues	40	11	29	s.d.	4	6	11	17	0	s.d.	s.d.	37
Castellbisbal	721	489	232	32	127	117	252	193	s.d.	477	9	235
Castelldefels	689	387	302	64	135	91	222	177	31	16	33	609
Cerdanyola del Vallès	714	283	431	78	138	100	247	151	1	57	20	636
Cervelló	104	70	34	17	12	9	46	20	s.d.	6	4	94
Corbera de Llobregat	58	29	29	4	8	7	21	18	s.d.	10	s.d.	44
Cornellà de Llobregat	1.892	848	1.044	161	424	249	589	469	8	107	154	1.623
Esplugues de Llobregat	1.126	411	715	67	191	176	375	317	4	159	29	934
Gavà	1.256	721	535	100	292	170	441	253	4	75	51	1.126
Hospitalet de Llobregat, l'	5.890	2.883	3.007	317	1.098	989	2.252	1.234	10	270	168	5.442
Molins de Rei	327	168	159	23	64	42	116	82	1	95	6	225
Montcada i Reixac	781	524	257	37	118	113	309	204	s.d.	144	70	567
Montgat	70	36	34	4	12	10	22	22	s.d.	5	5	60
Pallejà	147	70	77	18	42	20	27	40	s.d.	11	8	128
Palma de Cervelló, la	24	16	8	s.d.	s.d.	s.d.	7	13	s.d.	0	10	14
Papiol, el	59	36	23	7	12	8	14	18	s.d.	21	6	32
Prat de Llobregat, el	3.256	1.908	1.348	243	750	581	1.025	657	1	183	26	3.046
Ripollet	311	160	151	17	50	41	110	93	s.d.	80	28	203
Sant Adrià de Besòs	491	284	207	31	56	72	192	140	s.d.	48	45	398
Sant Andreu de la Barca	1.296	513	783	102	300	150	378	366	9	194	31	1.062
Sant Boi de Llobregat	2.550	1.283	1.267	194	619	462	830	445	7	208	59	2.276
Sant Climent de Llobregat	16	6	10	s.d.	s.d.	s.d.	4	7	s.d.	s.d.	4	11
Sant Cugat del Vallès	3.150	1.224	1.926	254	604	411	1.024	857	s.d.	109	57	2.984
Sant Feliu de Llobregat	326	146	180	18	58	57	101	92	2	39	31	254
Sant Joan Despí	967	421	546	35	202	139	370	221	s.d.	186	108	673
Sant Just Desvern	484	278	206	23	63	61	193	144	s.d.	26	s.d.	456
Sant Vicenç dels Horts	258	125	133	14	29	39	111	65	1	68	20	169
Santa Coloma de Cervelló	44	23	21	4	4	8	13	15	14	s.d.	s.d.	29
Santa Coloma de Gramenet	854	415	439	47	172	127	277	231	2	29	137	686
Tiana	38	12	26	s.d.	7	4	12	13	s.d.	4	s.d.	33
Torrelles de Llobregat	19	11	8	s.d.	4	s.d.	5	8	s.d.	s.d.	5	13
Viladecans	1.191	518	673	95	224	168	439	265	4	222	22	943
<b>AMB</b>	<b>109.919</b>	<b>53.518</b>	<b>56.401</b>	<b>6.975</b>	<b>23.712</b>	<b>18.586</b>	<b>38.028</b>	<b>22.603</b>	<b>182</b>	<b>5.090</b>	<b>2.675</b>	<b>101.956</b>

Àmbits	Total	Homes	Dones	Menors de 20 anys	De 20 a 24 anys	De 25 a 29 anys	De 30 a 44 anys	De 45 anys i més	Agricultura	Indústria	Construcció	Serveis
Barcelona	76.043	36.874	39.169	4.668	16.862	13.368	26.430	14.715	67	1.475	1.256	73.245
Rest a AMB	33.876	16.644	17.232	2.307	6.850	5.218	11.598	7.888	115	3.615	1.419	28.711
<b>AMB</b>	<b>109.919</b>	<b>53.518</b>	<b>56.401</b>	<b>6.975</b>	<b>23.712</b>	<b>18.586</b>	<b>38.028</b>	<b>22.603</b>	<b>182</b>	<b>5.090</b>	<b>2.675</b>	<b>101.956</b>
Rest a Catalunya	93.010	48.610	44.400	7.425	18.882	13.538	31.777	21.403	2.978	21.453	3.219	65.376
<b>Catalunya</b>	<b>202.929</b>	<b>102.128</b>	<b>100.801</b>	<b>14.400</b>	<b>42.594</b>	<b>32.124</b>	<b>69.805</b>	<b>44.006</b>	<b>3.160</b>	<b>26.543</b>	<b>5.894</b>	<b>167.332</b>

<sup>1</sup> Existeix una diferència entre el nombre total de contractes temporals i la suma de contractes temporals segons edat i sector d'activitat degut a la necessitat de preservar el secret estadístic en els municipis amb una població inferior als 20.000 habitants.

## 2.4 Contractació laboral temporal segons el nivell d'estudis, 4t trim. de 2019<sup>1</sup>

Municipis	Nivell d'estudis <sup>1</sup>											
	Total	Homes	Dones	Sense estudis	Estudis primaris incomplets	Estudis primaris complets	Programes de formació professional	Educació general	Tècnics professionals superiors	Universitaris primer cicle	Universitaris segon i tercer cicle	Altres estudis post-secundaris
Badalona	3.303	1.575	1.728	144	43	548	362	1.212	221	252	462	50
Badia del Vallès	42	17	25	s.d.	s.d.	5	6	27	0	s.d.	s.d.	s.d.
Barberà del Vallès	1.382	743	639	41	22	123	111	961	53	12	48	10
Barcelona	76.043	36.874	39.169	1.647	1.292	10.296	7.857	37.571	3.495	4.985	7.906	759
Begues	40	11	29	s.d.	s.d.	5	5	21	s.d.	s.d.	7	s.d.
Castellbisbal	721	489	232	8	18	74	87	474	39	s.d.	17	s.d.
Castelldefels	689	387	302	13	33	164	42	393	7	9	25	2
Cerdanyola del Vallès	714	283	431	7	3	74	40	389	28	14	155	2
Cervelló	104	70	34	4	0	50	4	38	s.d.	0	s.d.	s.d.
Corbera de Llobregat	58	29	29	0	s.d.	12	4	31	s.d.	s.d.	s.d.	s.d.
Cornellà de Llobregat	1.892	848	1.044	85	28	412	146	987	63	58	91	18
Esplugues de Llobregat	1.126	411	715	23	13	148	107	586	71	36	126	12
Gavà	1.256	721	535	22	14	237	83	829	40	2	22	6
Hospitalet de Llobregat, l'	5.890	2.883	3.007	71	929	698	526	2.319	339	435	524	35
Molins de Rei	327	168	159	11	7	81	35	155	9	13	13	1
Montcada i Reixac	781	524	257	32	22	153	75	408	17	10	55	7
Montgat	70	36	34	s.d.	s.d.	16	7	26	s.d.	s.d.	5	9
Pallejà	147	70	77	s.d.	s.d.	5	16	87	5	5	5	4
Palma de Cervelló, la	24	16	8	s.d.	s.d.	s.d.	0	21	0	s.d.	s.d.	s.d.
Papiol, el	59	36	23	s.d.	s.d.	18	10	22	s.d.	s.d.	s.d.	s.d.
Prat de Llobregat, el	3.256	1.908	1.348	35	103	376	274	2.168	94	46	149	8
Ripollet	311	160	151	2	13	66	27	166	5	10	9	10
Sant Adrià de Besòs	491	284	207	29	19	194	26	175	14	2	27	5
Sant Andreu de la Barca	1.296	513	783	8	21	96	62	1.061	18	8	20	2
Sant Boi de Llobregat	2.550	1.283	1.267	24	16	329	573	933	184	140	332	16
Sant Climent de Llobregat	16	6	10	s.d.	s.d.	4	s.d.	5	s.d.	s.d.	s.d.	s.d.
Sant Cugat del Vallès	3.150	1.224	1.926	40	211	1.203	201	996	87	66	285	41
Sant Feliu de Llobregat	326	146	180	5	10	54	24	179	13	10	25	6
Sant Joan Despí	967	421	546	10	5	47	128	389	120	152	101	14
Sant Just Desvern	484	278	206	8	s.d.	71	15	314	10	17	37	7
Sant Vicenç dels Horts	258	125	133	1	5	51	15	140	9	1	20	16
Santa Coloma de Cervelló	44	23	21	s.d.	11	4	s.d.	18	s.d.	s.d.	7	s.d.
Santa Coloma de Gramenet	854	415	439	15	11	278	82	228	62	113	48	15
Tiana	38	12	26	s.d.	s.d.	13	s.d.	15	s.d.	s.d.	6	s.d.
Torrelles de Llobregat	19	11	8	s.d.	s.d.	s.d.	7	9	s.d.	s.d.	s.d.	s.d.
Viladecans	1.191	518	673	259	27	295	71	394	52	39	40	13
<b>AMB</b>	<b>109.919</b>	<b>53.518</b>	<b>56.401</b>	<b>2.544</b>	<b>2.881</b>	<b>16.211</b>	<b>11.030</b>	<b>53.747</b>	<b>5.055</b>	<b>6.435</b>	<b>10.567</b>	<b>1.068</b>

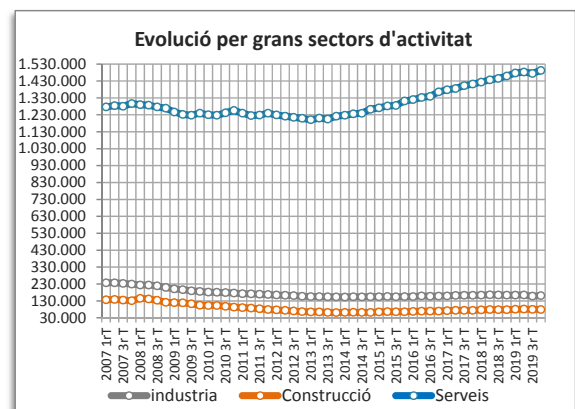
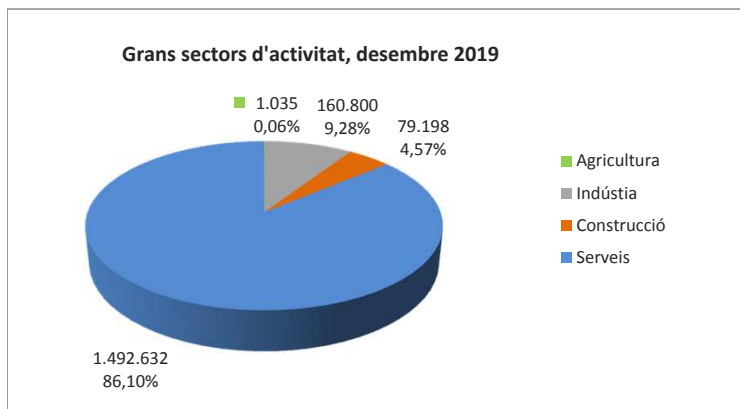
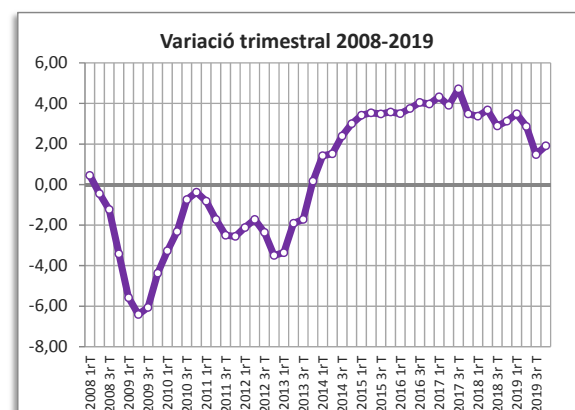
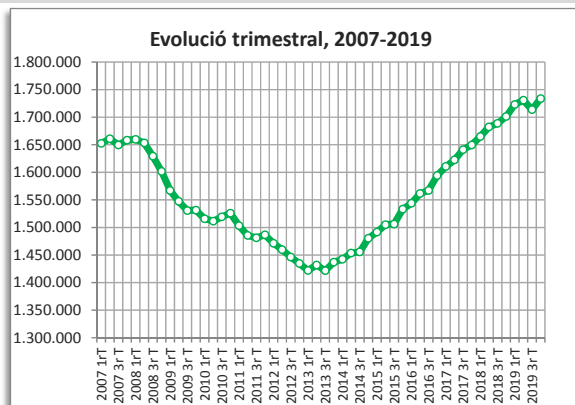
Àmbits	Total	Homes	Dones	Sense estudis	Estudis primaris incomplets	Estudis primaris complets	Programes de formació professional	Educació general	Tècnics professionals superiors	Universitaris primer cicle	Universitaris segon i tercer cicle	Altres estudis post-secundaris
Barcelona	76.043	36.874	39.169	1.647	1.292	10.296	7.857	37.571	3.495	4.985	7.906	759
Resta AMB	33.876	16.644	17.232	897	1.589	5.915	3.173	16.176	1.560	1.450	2.661	309
<b>AMB</b>	<b>109.919</b>	<b>53.518</b>	<b>56.401</b>	<b>2.544</b>	<b>2.881</b>	<b>16.211</b>	<b>11.030</b>	<b>53.747</b>	<b>5.055</b>	<b>6.435</b>	<b>10.567</b>	<b>1.068</b>
Resta Catalunya	93.010	48.610	44.400	2.662	2.858	18.372	7.271	50.357	3.680	2.095	4.628	994
<b>Catalunya</b>	<b>202.929</b>	<b>102.128</b>	<b>100.801</b>	<b>5.206</b>	<b>5.739</b>	<b>34.583</b>	<b>18.301</b>	<b>104.104</b>	<b>8.735</b>	<b>8.530</b>	<b>15.195</b>	<b>2.062</b>

<sup>1</sup> Existeix una diferència entre el nombre total de contractes temporals i la suma de contractes temporals per nivell formatiu degut al fet que es desconeix el nivell d'estudis de molts treballadors dels serveis de la llar familiar. On figura s.d., la dada està sotmesa a secret estadístic per als municipis amb una població inferior als 20.000 habitants i per tant existeix una diferència entre el nombre total de contractes temporals i la suma de contractes temporals segons el nivell d'estudis.

### **3. Municipis metropolitans: fitxes monogràfiques**

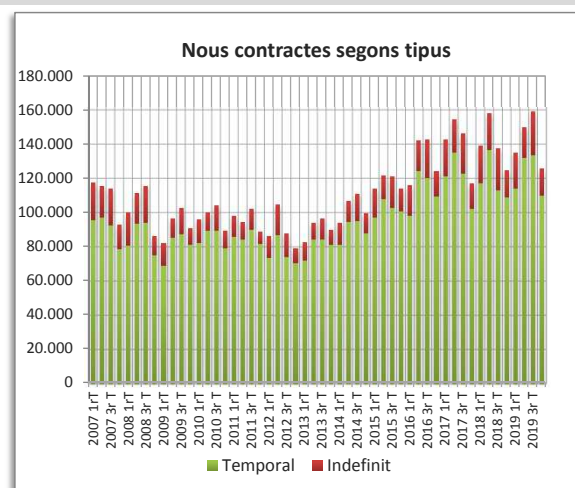
## AFILIACIÓ A LA SEGURETAT SOCIAL

Afiliació 4t trimestre 2019	4t trim. 2019		Variació any anterior	
	Afiliació	%	Absoluta	%
Total afiliació	1.733.665	100,00	32.481	1,91
Total règim general	1.509.445	87,07	30.159	2,04
Total autònoms	224.220	12,93	2.322	1,05
<b>Detall afiliació per CCAE-2009</b>				
Agricultura, ramaderia i pesca	1.035	0,06	30	2,99
Indústria	160.800	9,28	-2.319	-1,42
Indústries extractives	238		26	
Indústries manufactureres	144.243		-2.466	
Energia elèctrica i gas	2.032		-321	
Aigua, sanejament i gestió de residus	14.050		392	
Construcció	79.198	4,57	1.293	1,66
Serveis	1.492.632	86,10	33.477	2,29
Comerç a l'engròs i al detall	297.752		1.900	
Transport i emmagatzematge	101.200		2.962	
Hosteleria	129.838		2.877	
Informació i comunicacions	96.903		6.676	
Activitats financeres i d'assegurances	43.679		-227	
Activitats immobiliàries	21.022		561	
Activitats professionals i tècniques	152.201		5.292	
Activitats administratives i auxiliars	181.085		1.116	
Adm. pública, Defensa i SS obligatòria	100.612		3.095	
Educació	107.721		1.541	
Activitats sanitàries i serveis socials	163.001		5.257	
Activitats artístiques i d'entreteniment	40.834		1.963	
Altres serveis	56.213		472	



## CONTRACTES LABORALS

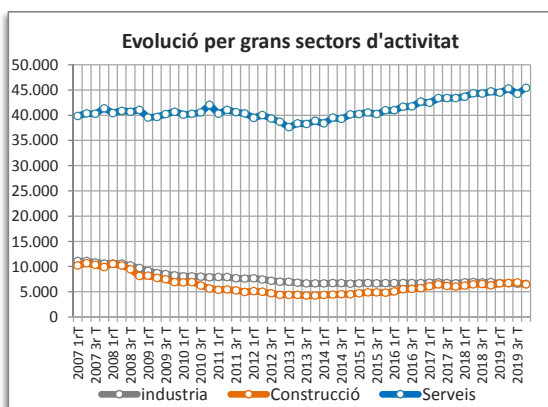
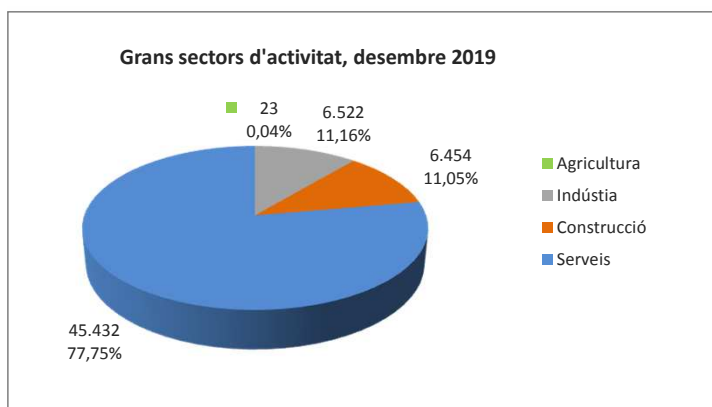
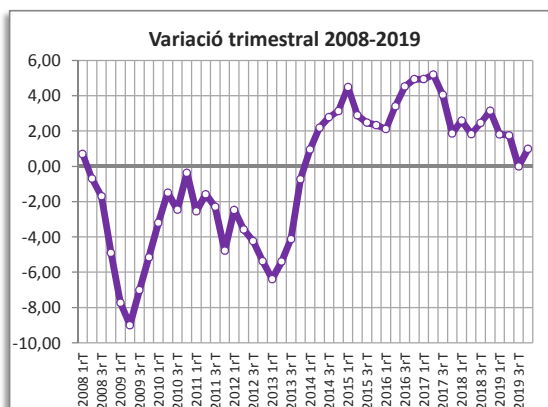
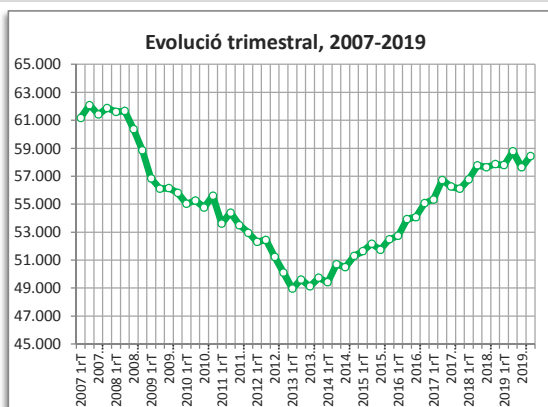
Contractes desembre 2019	4t trim. 2019		Variació any anterior	
	Contractes	%	Absoluta	%
Total	126.039	100,00	1.248	1,00
Homes	62.005	49,20	1.055	1,73
Dones	64.034	50,80	193	0,30
<b>Tipus de contractes</b>				
Total indefinits	16.120	12,79	37	0,23
Ordinari temps indefinit	10.460		-430	
Foment de la contractació indefinida	35		-191	
Indefinit persones amb discapacitat	40		-31	
Convertits en indefinits	5.575		702	
Total temporals	109.919	87,21	1.211	1,11
Obra o servei	34.514		-2.885	
Eventuals circumstàncies producció	58.056		7.418	
Interinitat	16.372		-2.792	
Altres	947		-517	



# BADALONA

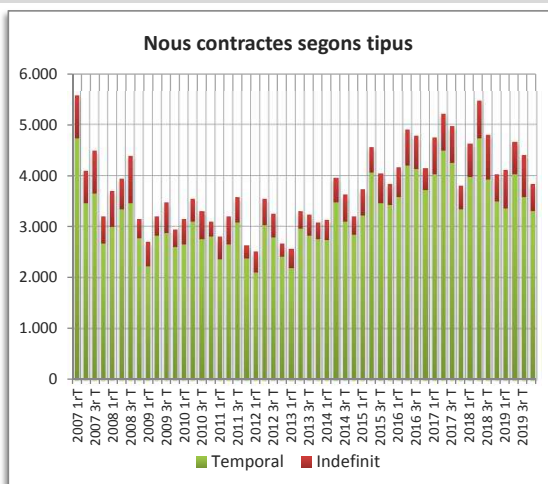
## AFILIACIÓ A LA SEGURETAT SOCIAL

Afiliació 4t trimestre 2019	4t trim. 2019		Variació any anterior	
	Afiliació	%	Absoluta	%
Total afiliació	58.431	100,00	● 565	0,98
Total règim general	45.469	77,82	● 459	1,02
Total autònoms	12.962	22,18	● 106	0,82
<b>Detall afiliació per CCAE-2009</b>				
Agricultura, ramaderia i pesca	23	0,04	● 1	4,55
Indústria	6.522	11,16	● -368	-5,34
Indústries extractives	4		● 1	
Indústries manufactureres	6.381		● -191	
Energia elèctrica i gas	14		● -204	
Aigua, sanejament i gestió de residus	123		● 26	
Construcció	6.454	11,05	● 200	3,20
Serveis	45.432	77,75	● 732	1,64
Comerç a l'engròs i al detall	14.695		● -140	
Transport i emmagatzematge	4.228		● 137	
Hosteleria	3.389		● 67	
Informació i comunicacions	631		● -216	
Activitats financeres i d'assegurances	405		● -6	
Activitats immobiliàries	408		● 2	
Activitats professionals i tècniques	3.059		● 190	
Activitats administratives i auxiliars	2.620		● 229	
Adm. pública, Defensa i SS obligatòria	1.600		● -31	
Educació	3.050		● 129	
Activitats sanitàries i serveis socials	8.197		● 278	
Activitats artístiques i d'entreteniment	1.153		● 104	
Altres serveis	1.997		● -11	



## CONTRACTES LABORALS

Contractes desembre 2019	4t trim. 2019		Variació any anterior	
	Contractes	%	Absoluta	%
Total	3.837	100,00	● -187	-4,65
Homes	1.880	49,00	● 17	0,91
Dones	1.957	51,00	● -204	-9,44
<b>Tipus de contractes</b>				
Total indefinits	534	13,92	● 10	1,91
Ordinari temps indefinit	303		● -10	
Foment de la contractació indefinida	1		● -3	
Indefinit persones amb discapacitat	1		● -2	
Convertits en indefinits	229		● 25	
Total temporals	3.303	86,08	● -197	-5,63
Obra o servei	746		● 86	
Eventuals circumstàncies producció	1.352		● 87	
Interinitat	1.169		● -344	
Altres	36		● -26	

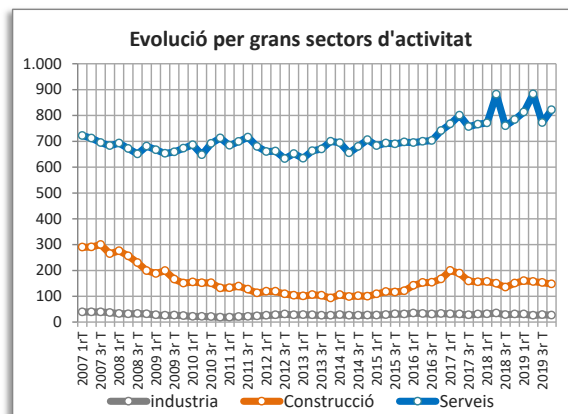
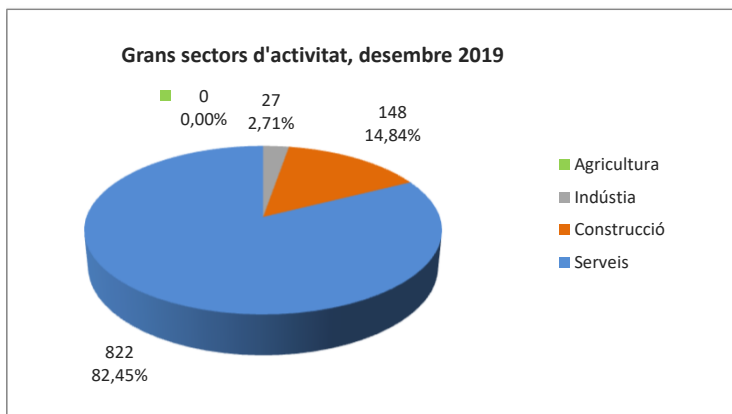
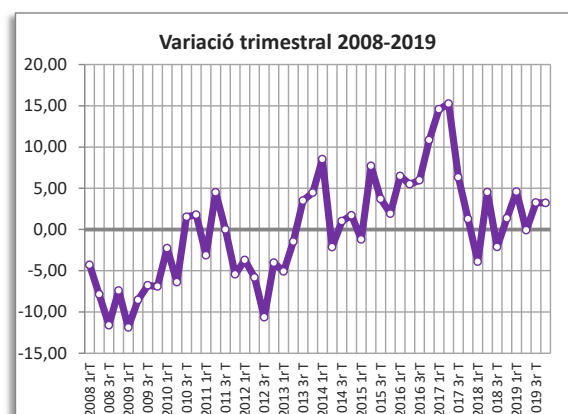
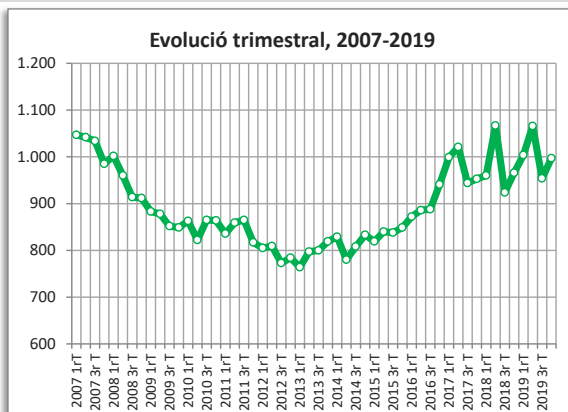


● variació desfavorable ● variació favorable ● sense variació

# BADIA DEL VALLÈS

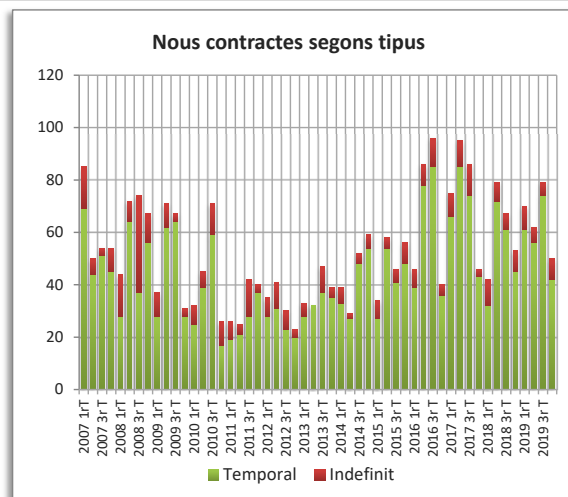
## AFILIACIÓ A LA SEGURETAT SOCIAL

Afiliació 4t trimestre 2019	4t trim. 2019		Variació any anterior	
	Afiliació	%	Absoluta	%
Total afiliació	997	100,00	31	3,21
Total règim general	606	60,78	44	7,83
Total autònoms	391	39,22	-13	-3,22
<b>Detall afiliació per CCAE-2009</b>				
Agricultura, ramaderia i pesca	0	0,00	-1	0,00
Indústria	27	2,71	-3	-10,00
Indústries extractives	1		1	
Indústries manufactureres	26		-4	
Energia elèctrica i gas	0		0	
Aigua, sanejament i gestió de residus	0		0	
Construcció	148	14,84	-3	-1,99
Serveis	822	82,45	38	4,85
Comerç a l'engròs i al detall	209		-28	
Transport i emmagatzematge	73		1	
Hosteleria	79		-3	
Informació i comunicacions	8		2	
Activitats financeres i d'assegurances	2		0	
Activitats immobiliàries	3		-2	
Activitats professionals i tècniques	26		-3	
Activitats administratives i auxiliars	18		-4	
Adm. pública, Defensa i SS obligatòria	176		7	
Educació	4		-3	
Activitats sanitàries i serveis socials	19		-2	
Activitats artístiques i d'entreteniment	134		72	
Altres serveis	71		1	



## CONTRACTES LABORALS

Contractes desembre 2019	4t trim. 2019		Variació any anterior	
	Contractes	%	Absoluta	%
Total	50	100,00	-3	-5,66
Homes	18	36,00	-12	-40,00
Dones	32	64,00	9	39,13
<b>Tipus de contractes *</b>				
Total indefinits	8	16,00	0	0,00
Ordinari temps indefinit	4		-2	
Foment de la contractació indefinida	0		0	
Indefinit persones amb discapacitat	0		0	
Convertits en indefinits	4		s.d.	
Total temporals	42	84,00	-3	-6,67
Obra o servei	10		-5	
Eventuals circumstàncies producció	21		0	
Interinitat	9		3	
Altres	s.d.		s.d.	



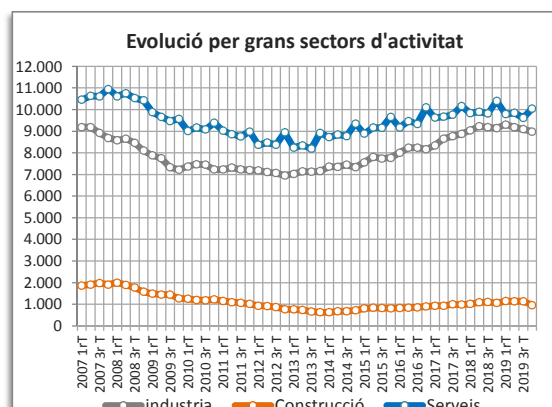
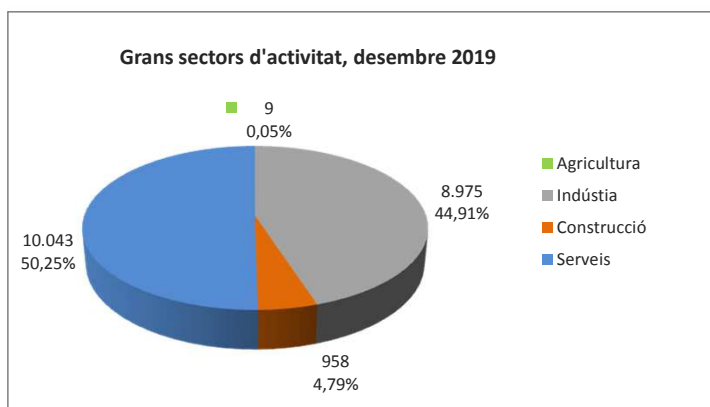
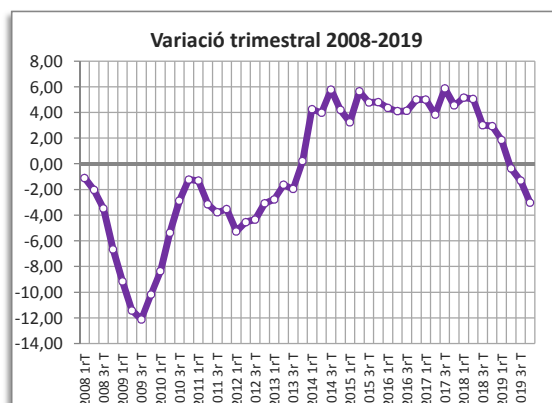
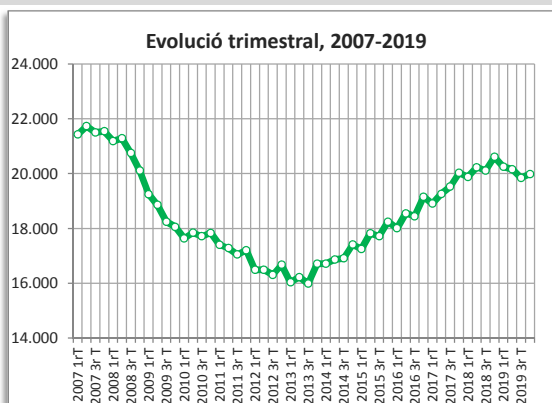
\*Manquen dades per qüestions de confidencialitat, baixa fiabilitat o no disponibilitat.

● variació desfavorable ● variació favorable ● sense variació

# BARBERÀ DEL VALLÈS

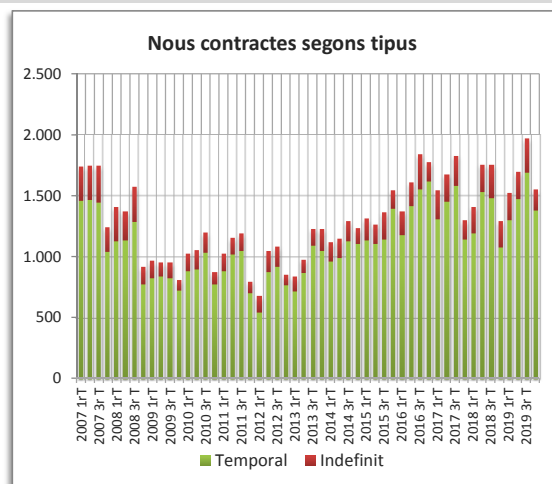
## AFILIACIÓ A LA SEGURETAT SOCIAL

Afiliació 4t trimestre 2019	4t trim. 2019		Variació any anterior	
	Afiliació	%	Absoluta	%
Total afiliació	19.985	100,00	-626	-3,04
Total règim general	17.984	89,99	-653	-3,50
Total autònoms	2.001	10,01	27	1,37
<b>Detall afiliació per CCAE-2009</b>				
Agricultura, ramaderia i pesca	9	0,05	2	28,57
Indústria	8.975	44,91	-163	-1,78
Indústries extractives	0		0	
Indústries manufactureres	8.894		-168	
Energia elèctrica i gas	0		0	
Aigua, sanejament i gestió de residus	81		5	
Construcció	958	4,79	-102	-9,62
Serveis	10.043	50,25	-363	-3,49
Comerç a l'engròs i al detall	5.023		-322	
Transport i emmagatzematge	1.291		34	
Hosteleria	776		18	
Informació i comunicacions	370		-32	
Activitats financeres i d'assegurances	57		10	
Activitats immobiliàries	75		6	
Activitats professionals i tècniques	656		94	
Activitats administratives i auxiliars	554		-117	
Adm. pública, Defensa i SS obligatòria	325		5	
Educació	292		-13	
Activitats sanitàries i serveis socials	136		-19	
Activitats artístiques i d'entreteniment	130		-36	
Altres serveis	358		9	



## CONTRACTES LABORALS

Contractes desembre 2019	4t trim. 2019		Variació any anterior	
	Contractes	%	Absoluta	%
Total	1.552	100,00	262	20,31
Homes	847	54,57	121	16,67
Dones	705	45,43	141	25,00
<b>Tipus de contractes</b>				
Total indefinits	170	10,95	-45	-20,93
Ordinari temps indefinit	83		-17	
Foment de la contractació indefinida	0		-3	
Indefinit persones amb discapacitat	1		0	
Convertits en indefinits	86		-25	
Total temporals	1.382	89,05	307	28,56
Obra o servei	364		-25	
Eventuals circumstàncies producció	929		320	
Interinitat	85		26	
Altres	4		-14	

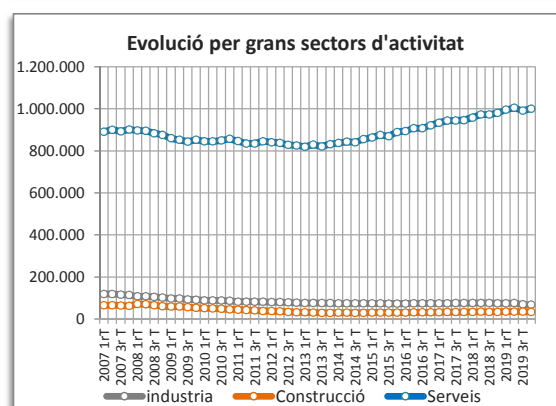
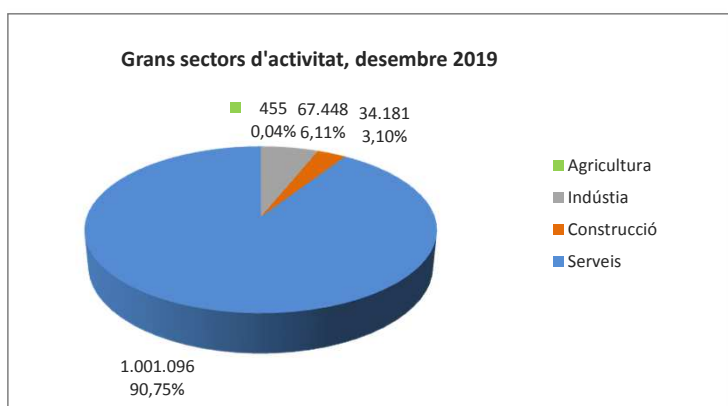
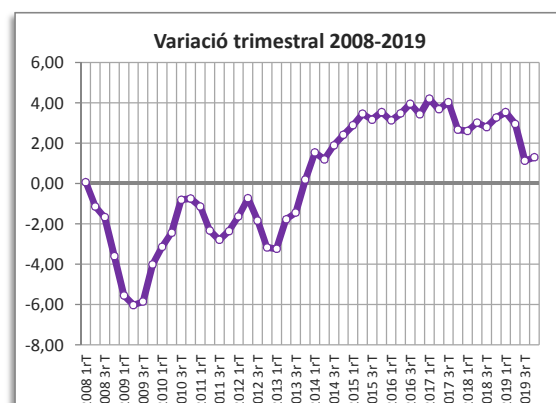
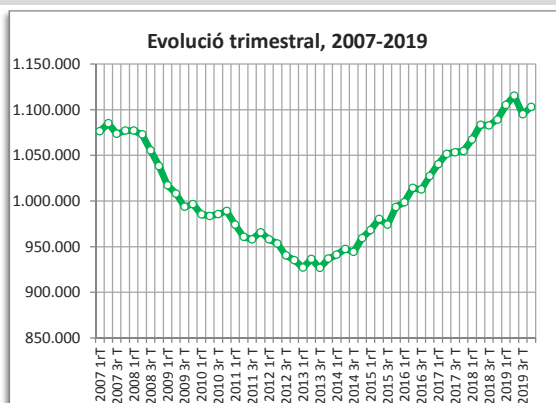


● variació desfavorable    ● variació favorable    ● sense variació

# BARCELONA

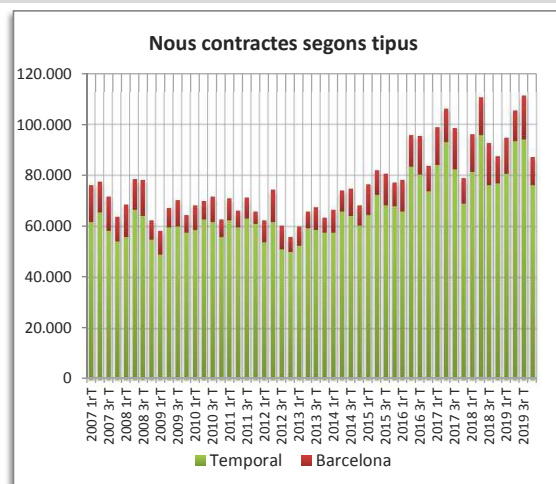
## AFILIACIÓ A LA SEGURETAT SOCIAL

Afiliació 4t trimestre 2019	4t trim. 2019		Variació any anterior	
	Afiliació	%	Absoluta	%
Total afiliació	1.103.180	100,00	● 14.069	1,29
Total règim general	978.275	88,68	● 12.424	1,29
Total autònoms	124.905	11,32	● 1.645	1,33
<b>Detall afiliació per CCAE-2009</b>				
Agricultura, ramaderia i pesca	455	0,04	● 13	2,94
Indústria	67.448	6,11	● -7.319	-9,79
Indústries extractives	101		● 15	
Indústries manufactureres	60.470		● -2.207	
Energia elèctrica i gas	1.928		● -132	
Aigua, sanejament i gestió de residus	4.949		● -4.995	
Construcció	34.181	3,10	● 323	0,95
Serveis	1.001.096	90,75	● 21.052	2,15
Comerç a l'engròs i al detall	162.205		● 1.083	
Transport i emmagatzematge	52.079		● -241	
Hosteleria	90.527		● 1.697	
Informació i comunicacions	75.298		● 5.657	
Activitats financeres i d'assegurances	35.383		● -162	
Activitats immobiliàries	15.773		● 491	
Activitats professionals i tècniques	111.543		● 4.817	
Activitats administratives i auxiliars	125.784		● -1.324	
Adm. pública, Defensa i SS obligatòria	79.644		● 2.459	
Educació	76.202		● 1.480	
Activitats sanitàries i serveis socials	109.259		● 3.567	
Activitats artístiques i d'entreteniment	28.833		● 1.132	
Altres serveis	38.566		● 396	



## CONTRACTES LABORALS

Contractes desembre 2019	4t trim. 2019		Variació any anterior	
	Contractes	%	Absoluta	%
Total	87.149	100,00	● -389	-0,44
Homes	42.611	48,89	● 37	0,09
Dones	44.538	51,11	● -426	-0,95
<b>Tipus de contractes</b>				
Total indefinits	11.106	12,74	● 300	2,78
Ordinari temps indefinit	7.441		● -203	
Foment de la contractació indefinida	25		● -113	
Indefinit persones amb discapacitat	27		● -14	
Convertits en indefinits	3.613		● 630	
Total temporals	76.043	87,26	● -689	-0,90
Obra o servei	25.551		● -1.831	
Eventuals circumstàncies producció	39.333		● 3.486	
Interinitat	10.573		● -2.003	
Altres	586		● -341	

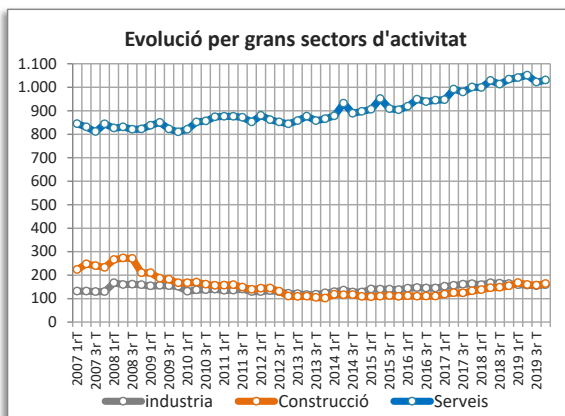
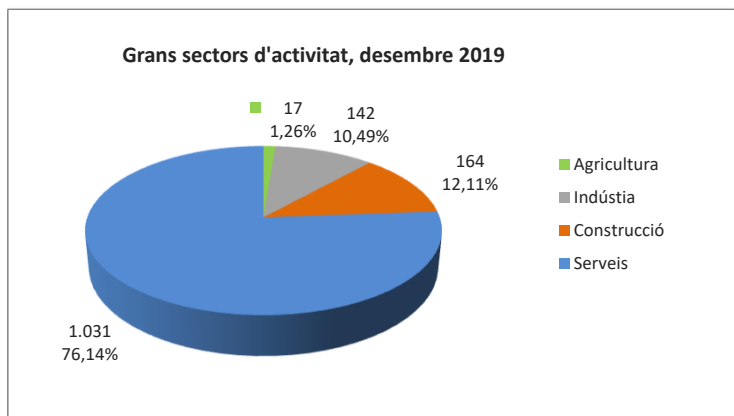
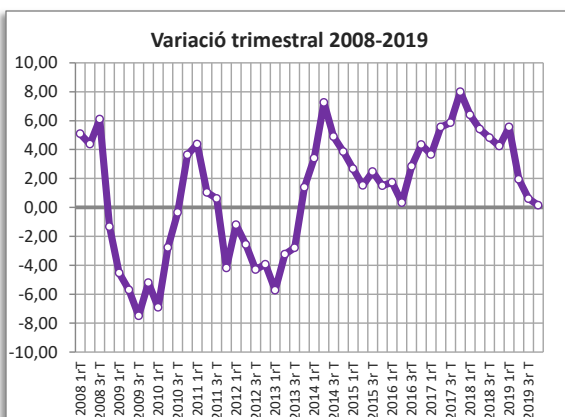
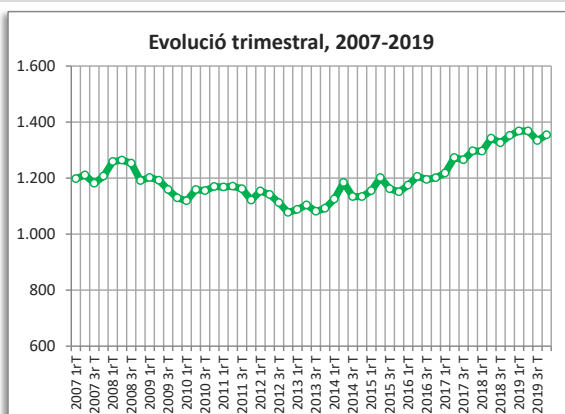


● variació desfavorable ● variació favorable ● sense variació

# BEGUES

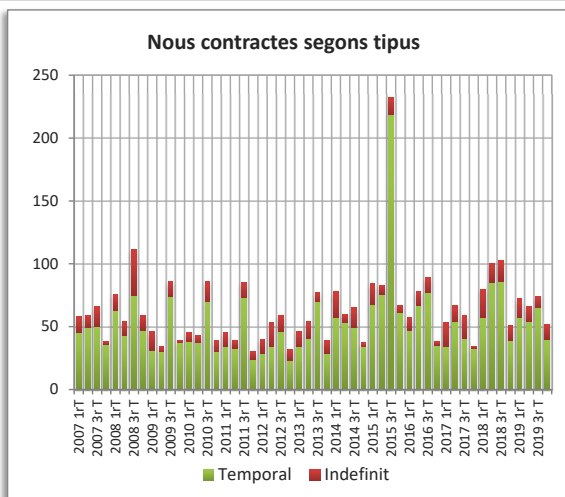
## AFILIACIÓ A LA SEGURETAT SOCIAL

Afiliació 4t trimestre 2019	4t trim. 2019		Variació any anterior	
	Afiliació	%	Absoluta	%
Total afiliació	1.354	100,00	2	0,15
Total règim general	640	47,27	-2	-0,31
Total autònoms	714	52,73	4	0,56
<b>Detall afiliació per CCAE-2009</b>				
Agricultura, ramaderia i pesca	17	1,26	0	0,00
Indústria	142	10,49	-5	-3,40
Indústries extractives	6		2	
Indústries manufactureres	125		-7	
Energia elèctrica i gas	0		0	
Aigua, sanejament i gestió de residus	11		0	
Construcció	164	12,11	10	6,49
Serveis	1.031	76,14	-3	-0,29
Comerç a l'engròs i al detall	266		8	
Transport i emmagatzematge	67		7	
Hosteleria	89		-16	
Informació i comunicacions	37		8	
Activitats financeres i d'assegurances	10		1	
Activitats immobiliàries	21		3	
Activitats professionals i tècniques	103		-6	
Activitats administratives i auxiliars	74		0	
Adm. pública, Defensa i SS obligatòria	99		-3	
Educació	109		-2	
Activitats sanitàries i serveis socials	71		4	
Activitats artístiques i d'entreteniment	22		-1	
Altres serveis	63		-6	



## CONTRACTES LABORALS

Contractes desembre 2019	4t trim. 2019		Variació any anterior	
	Contractes	%	Absoluta	%
Total	52	100,00	1	1,96
Homes	18	34,62	-2	-10,00
Dones	34	65,38	3	9,68
<b>Tipus de contractes *</b>				
Total indefinits	12	23,08	0	0,00
Ordinari temps indefinit	7		-4	
Foment de la contractació indefinida	0		0	
Indefinit persones amb discapacitat	0		0	
Convertits en indefinits	5		s.d.	
Total temporals	40	76,92	1	2,56
Obra o servei	23		7	
Eventuals circumstàncies producció	4		-14	
Interinitat	12		s.d.	
Altres	s.d.		s.d.	



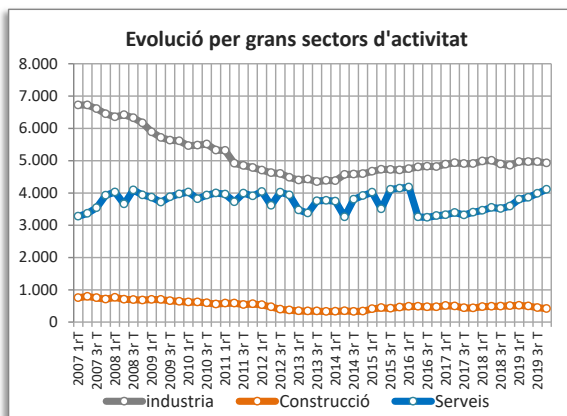
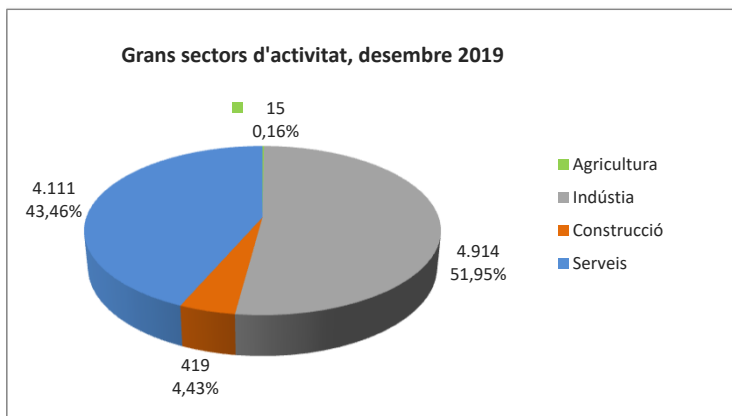
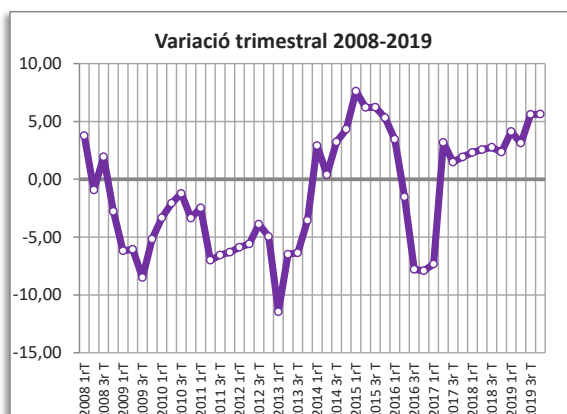
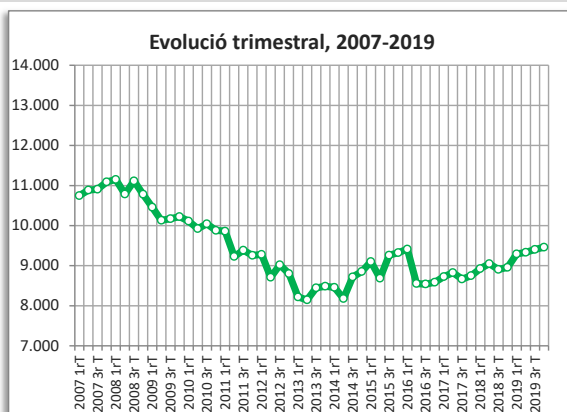
\*Manquen dades per qüestions de confidencialitat, baixa fiabilitat o no disponibilitat.

● variació desfavorable ● variació favorable ● sense variació

# CASTELLBISBAL

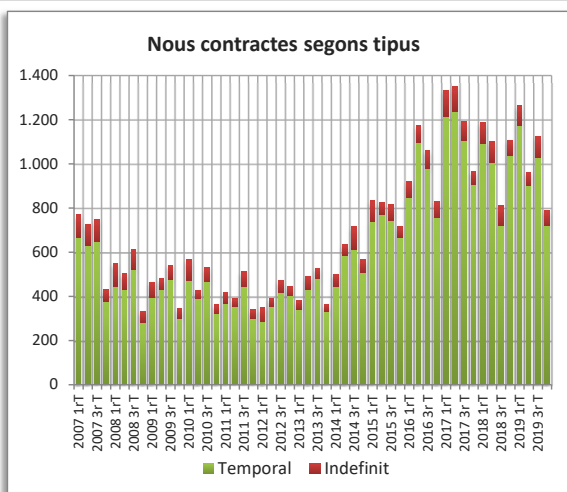
## AFILIACIÓ A LA SEGURETAT SOCIAL

Afiliació 4t trimestre 2019	4t trim. 2019		Variació any anterior	
	Afiliació	%	Absoluta	%
Total afiliació	9.459	100,00	503	5,62
Total règim general	8.622	91,15	495	6,09
Total autònoms	837	8,85	8	0,97
<b>Detall afiliació per CCAE-2009</b>				
Agricultura, ramaderia i pesca	15	0,16	0	0,00
Indústria	4.914	51,95	73	1,51
Indústries extractives	0		0	
Indústries manufactureres	4.756		64	
Energia elèctrica i gas	19		3	
Aigua, sanejament i gestió de residus	139		6	
Construcció	419	4,43	-88	-17,36
Serveis	4.111	43,46	518	14,42
Comerç a l'engròs i al detall	1.577		110	
Transport i emmagatzematge	768		68	
Hosteleria	171		-15	
Informació i comunicacions	314		299	
Activitats financeres i d'assegurances	18		0	
Activitats immobiliàries	51		12	
Activitats professionals i tècniques	417		49	
Activitats administratives i auxiliars	365		22	
Adm. pública, Defensa i SS obligatòria	183		-3	
Educació	45		0	
Activitats sanitàries i serveis socials	40		2	
Activitats artístiques i d'entreteniment	86		-23	
Altres serveis	76		-3	



## CONTRACTES LABORALS

Contractes desembre 2019	4t trim. 2019		Variació any anterior	
	Contractes	%	Absoluta	%
Total	791	100,00	-317	-28,61
Homes	539	68,14	-252	-31,86
Dones	252	31,86	-65	-20,50
<b>Tipus de contractes *</b>				
Total indefinits	70	8,85	2	2,94
Ordinari temps indefinit	48		20	
Foment de la contractació indefinida	s.d.		s.d.	
Indefinit persones amb discapacitat	0		0	
Convertits en indefinits	21		-19	
Total temporals	721	91,15	-319	-30,67
Obra o servei	202		-38	
Eventuals circumstàncies producció	458		-254	
Interinitat	57		-23	
Altres	4		-1	



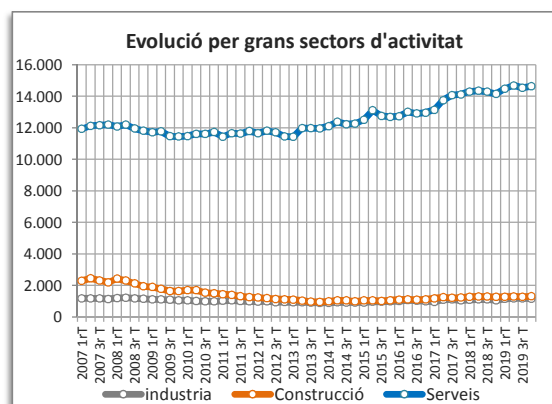
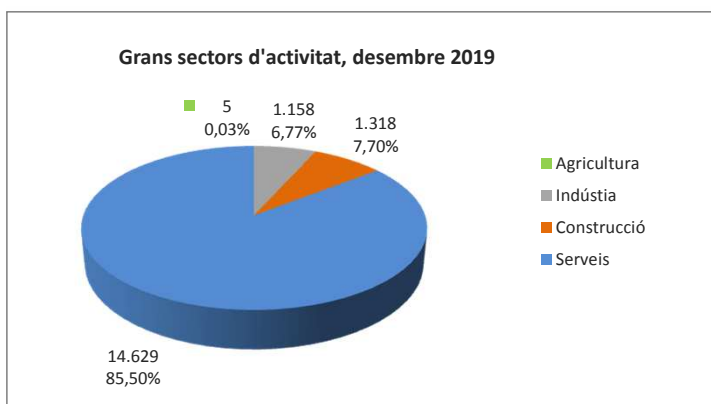
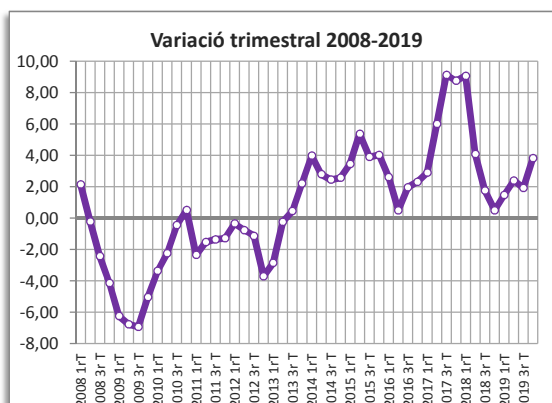
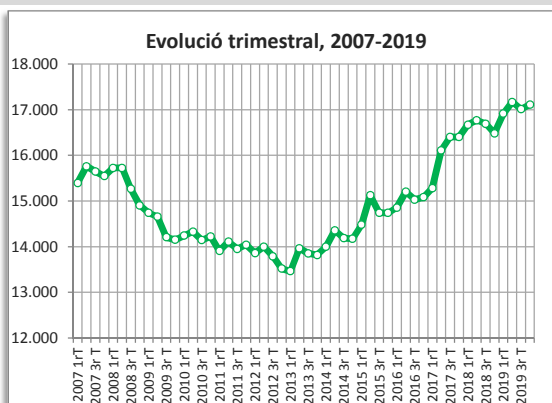
\*Manquen dades per qüestions de confidencialitat, baixa fiabilitat o no disponibilitat.

● variació desfavorable ● variació favorable ● sense variació

# CASTELLDEFELS

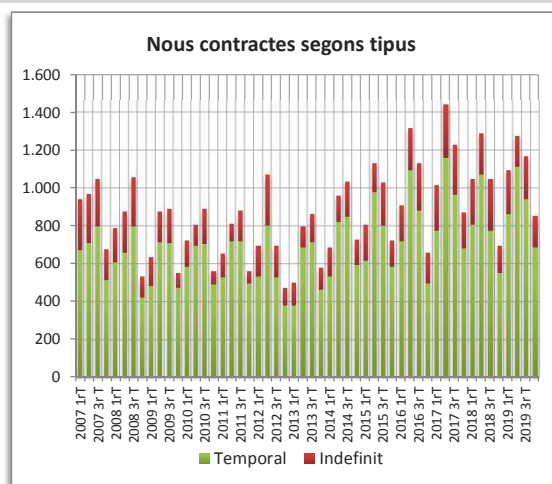
## AFILIACIÓ A LA SEGURETAT SOCIAL

Afiliació 4t trimestre 2019	4t trim. 2019		Variació any anterior	
	Afiliació	%	Absoluta	%
Total afiliació	17.110	100,00	630	3,82
Total règim general	11.783	68,87	591	5,28
Total autònoms	5.327	31,13	39	0,74
<b>Detall afiliació per CCAE-2009</b>				
Agricultura, ramaderia i pesca	5	0,03	0	0,00
Indústria	1.158	6,77	103	9,76
Indústries extractives	0		0	
Indústries manufactureres	973		91	
Energia elèctrica i gas	3		1	
Aigua, sanejament i gestió de residus	182		11	
Construcció	1.318	7,70	44	3,45
Serveis	14.629	85,50	483	3,41
Comerç a l'engròs i al detall	3.144		73	
Transport i emmagatzematge	817		22	
Hosteleria	2.967		147	
Informació i comunicacions	412		-4	
Activitats financeres i d'assegurances	142		-31	
Activitats immobiliàries	289		30	
Activitats professionals i tècniques	1.781		65	
Activitats administratives i auxiliars	1.103		86	
Adm. pública, Defensa i SS obligatòria	634		36	
Educació	949		14	
Activitats sanitàries i serveis socials	1.119		41	
Activitats artístiques i d'entreteniment	518		33	
Altres serveis	754		-29	



## CONTRACTES LABORALS

Contractes desembre 2019	4t trim. 2019		Variació any anterior	
	Contractes	%	Absoluta	%
Total	852	100,00	158	22,77
Homes	470	55,16	115	32,39
Dones	382	44,84	43	12,68
<b>Tipus de contractes</b>				
Total indefinits	163	19,13	22	15,60
Ordinari temps indefinit	101		12	
Foment de la contractació indefinida	0		-1	
Indefinit persones amb discapacitat	0		-1	
Convertits en indefinits	62		12	
Total temporals	689	80,87	136	24,59
Obra o servei	188		34	
Eventuals circumstàncies producció	430		87	
Interinitat	63		24	
Altres	8		-9	

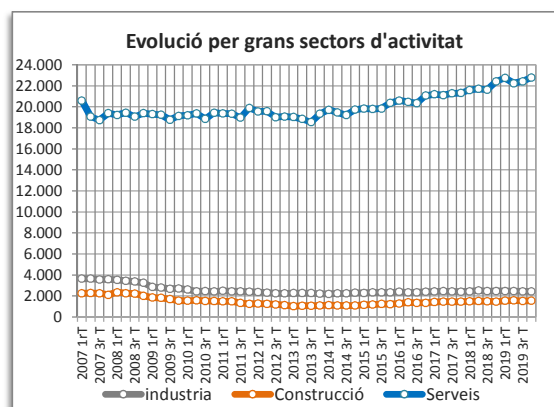
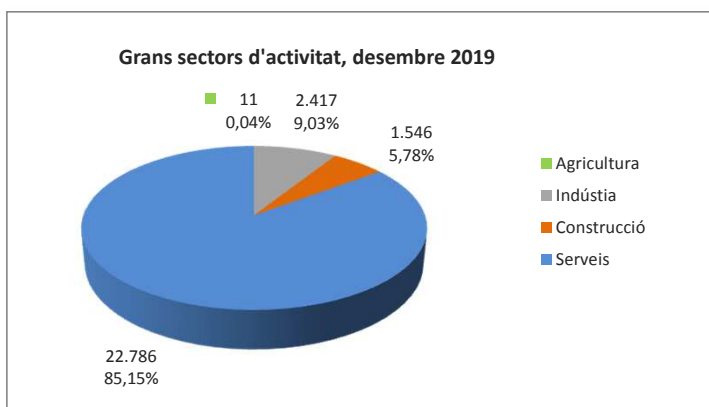
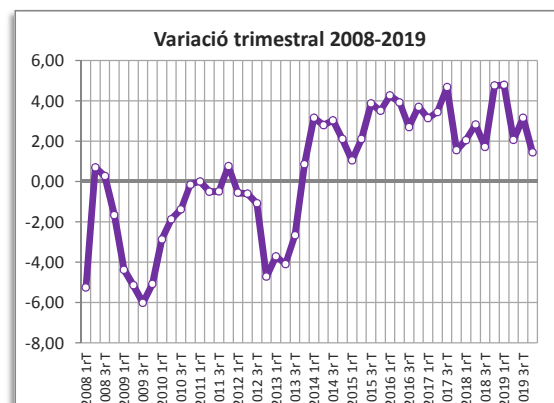
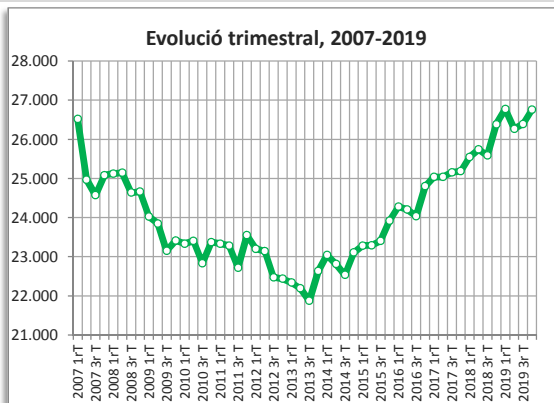


● variació desfavorable ● variació favorable ● sense variació

# CERDANYOLA DEL VALLÈS

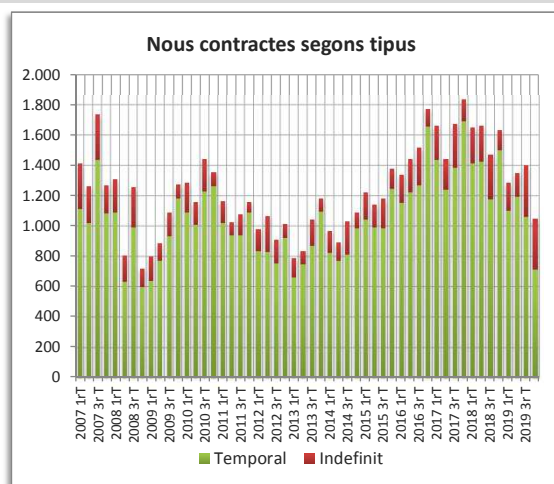
## AFILIACIÓ A LA SEGURETAT SOCIAL

Afiliació 4t trimestre 2019	4t trim. 2019		Variació any anterior	
	Afiliació	%	Absoluta	%
Total afiliació	26.760	100,00	379	1,44
Total règim general	22.759	85,05	375	1,68
Total autònoms	4.001	14,95	4	0,10
<b>Detall afiliació per CCAE-2009</b>				
Agricultura, ramaderia i pesca	11	0,04	1	10,00
Indústria	2.417	9,03	-51	-2,07
Indústries extractives	27		0	
Indústries manufactureres	2.366		-51	
Energia elèctrica i gas	2		0	
Aigua, sanejament i gestió de residus	22		0	
Construcció	1.546	5,78	71	4,81
Serveis	22.786	85,15	358	1,60
Comerç a l'engròs i al detall	3.269		80	
Transport i emmagatzematge	998		6	
Hosteleria	1.591		30	
Informació i comunicacions	545		-112	
Activitats financeres i d'assegurances	98		-5	
Activitats immobiliàries	180		4	
Activitats professionals i tècniques	5.228		170	
Activitats administratives i auxiliars	668		4	
Adm. pública, Defensa i SS obligatòria	558		-2	
Educació	6.585		90	
Activitats sanitàries i serveis socials	1.432		8	
Activitats artístiques i d'entreteniment	358		11	
Altres serveis	1.276		74	



## CONTRACTES LABORALS

Contractes desembre 2019	4t trim. 2019		Variació any anterior	
	Contractes	%	Absoluta	%
Total	1.049	100,00	-584	-35,76
Homes	397	37,85	-70	-14,99
Dones	652	62,15	-514	-44,08
<b>Tipus de contractes</b>				
Total indefinits	335	31,94	200	148,15
Ordinari temps indefinit	251		175	
Foment de la contractació indefinida	0		0	
Indefinit persones amb discapacitat	3		1	
Convertits en indefinits	81		24	
Total temporals	714	68,06	-784	-52,34
Obra o servei	340		-855	
Eventuals circumstàncies producció	238		34	
Interinitat	72		-3	
Altres	64		40	

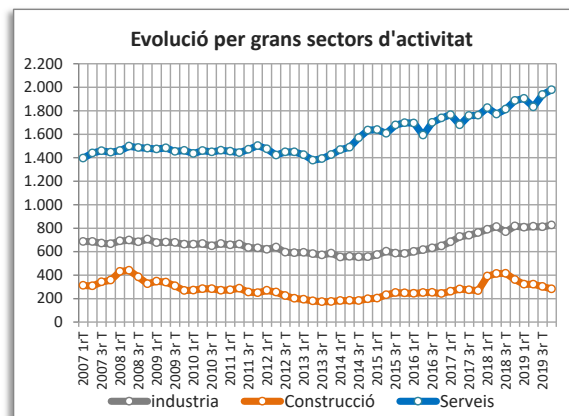
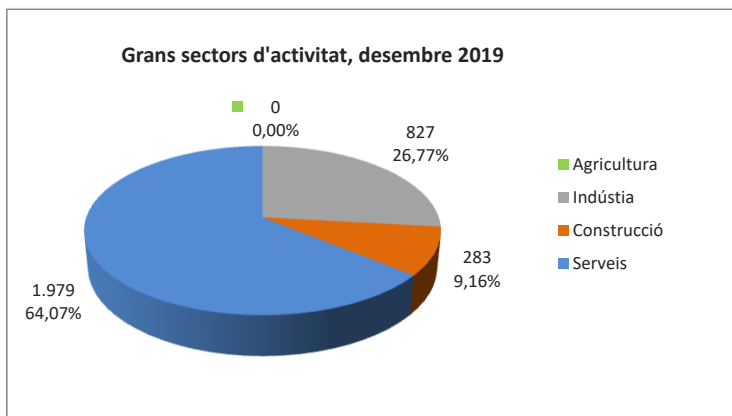
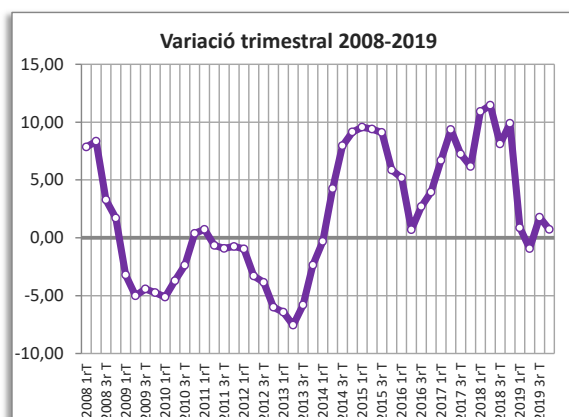
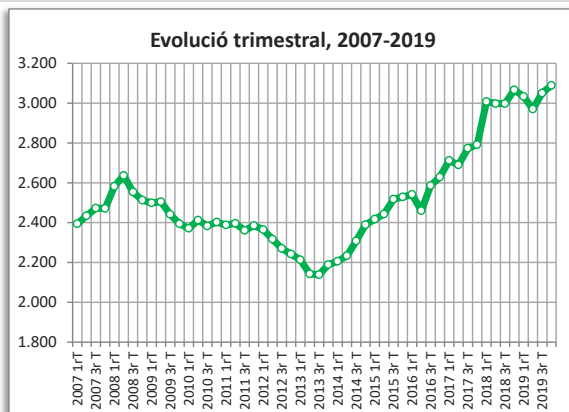


● variació desfavorable ● variació favorable ● sense variació

# CERVELLÓ

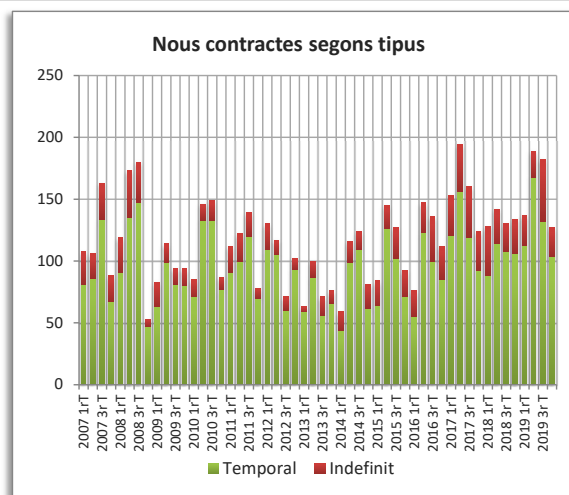
## AFILIACIÓ A LA SEGURETAT SOCIAL

Afiliació 4t trimestre 2019	4t trim. 2019		Variació any anterior	
	Afiliació	%	Absoluta	%
Total afiliació	3.089	100,00	22	0,72
Total règim general	2.224	72,00	6	0,27
Total autònoms	865	28,00	16	1,88
<b>Detall afiliació per CCAE-2009</b>				
Agricultura, ramaderia i pesca	0	0,00	0	#####
Indústria	827	26,77	9	1,10
Indústries extractives	20		5	
Indústries manufactureres	797		5	
Energia elèctrica i gas	5		-1	
Aigua, sanejament i gestió de residus	5		0	
Construcció	283	9,16	-79	-21,82
Serveis	1.979	64,07	92	4,88
Comerç a l'engròs i al detall	618		-15	
Transport i emmagatzematge	247		8	
Hosteleria	133		4	
Informació i comunicacions	30		1	
Activitats financeres i d'assegurances	22		-1	
Activitats immobiliàries	114		6	
Activitats professionals i tècniques	110		15	
Activitats administratives i auxiliars	126		23	
Adm. pública, Defensa i SS obligatòria	105		-9	
Educació	49		6	
Activitats sanitàries i serveis socials	180		7	
Activitats artístiques i d'entreteniment	179		42	
Altres serveis	66		5	



## CONTRACTES LABORALS

Contractes desembre 2019	4t trim. 2019		Variació any anterior	
	Contractes	%	Absoluta	%
Total	127	100,00	-7	-5,22
Homes	85	66,93	14	19,72
Dones	42	33,07	-21	-33,33
<b>Tipus de contractes *</b>				
Total indefinits	23	18,11	-5	-17,86
Ordinari temps indefinit	11		-3	
Foment de la contractació indefinida	0		s.d.	
Indefinit persones amb discapacitat	s.d.		s.d.	
Convertits en indefinits	11		-1	
Total temporals	104	81,89	-2	-1,89
Obra o servei	51		7	
Eventuals circumstàncies producció	50		-4	
Interinitat	s.d.		s.d.	
Altres	0		0	



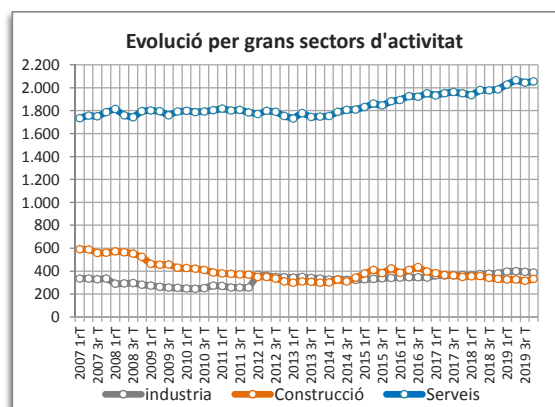
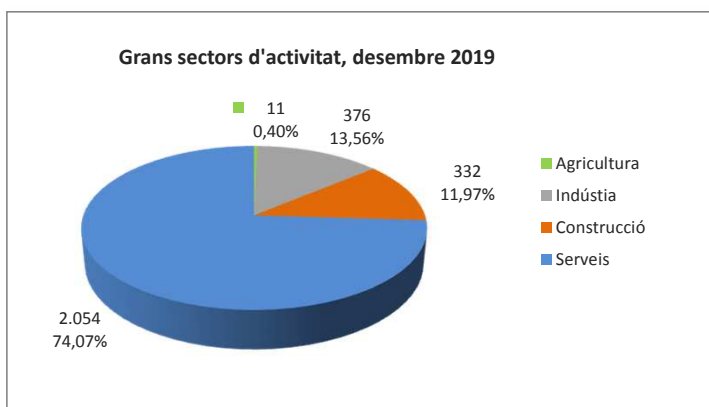
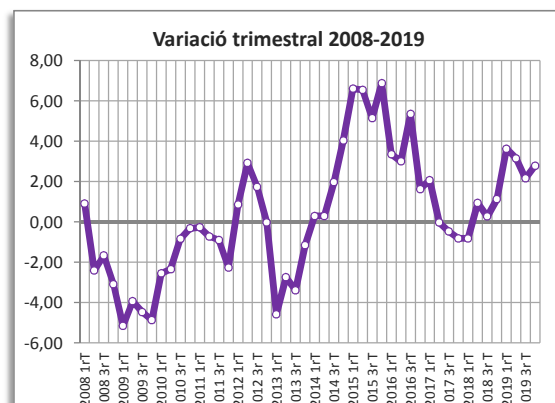
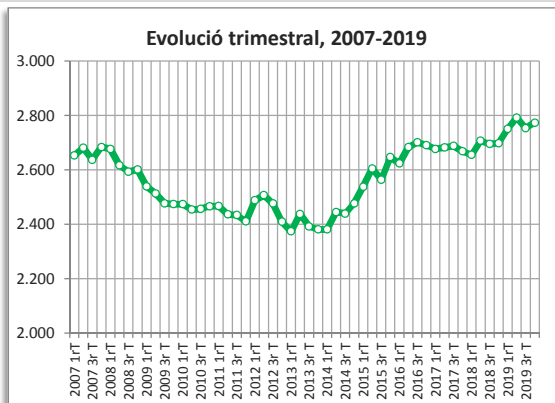
\*Manquen dades per qüestions de confidencialitat, baixa fiabilitat o no disponibilitat.

● variació desfavorable ● variació favorable ● sense variació

# CORBERA DE LLOBREGAT

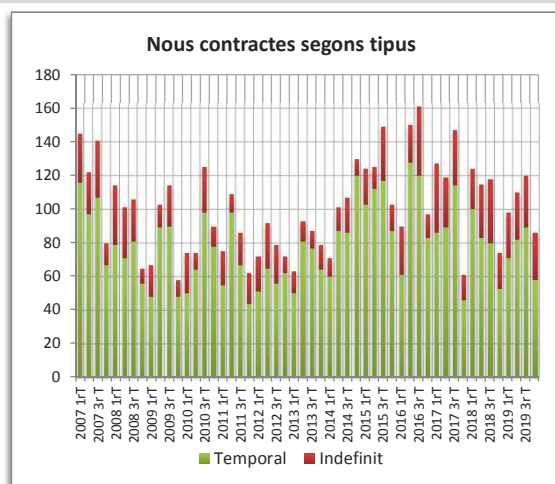
## AFILIACIÓ A LA SEGURETAT SOCIAL

Afiliació 4t trimestre 2019	4t trim. 2019		Variació any anterior	
	Afiliació	%	Absoluta	%
Total afiliació	2.773	100,00	75	2,78
Total règim general	1.404	50,63	56	4,15
Total autònoms	1.369	49,37	19	1,41
<b>Detall afiliació per CCAE-2009</b>				
Agricultura, ramaderia i pesca	11	0,40	1	10,00
Indústria	376	13,56	6	1,62
Indústries extractives	16		0	
Indústries manufactureres	360		6	
Energia elèctrica i gas	0		0	
Aigua, sanejament i gestió de residus	0		0	
Construcció	332	11,97	0	0,00
Serveis	2.054	74,07	68	3,42
Comerç a l'engròs i al detall	435		-10	
Transport i emmagatzematge	333		44	
Hosteleria	161		8	
Informació i comunicacions	61		4	
Activitats financeres i d'assegurances	23		0	
Activitats immobiliàries	40		9	
Activitats professionals i tècniques	183		-4	
Activitats administratives i auxiliars	80		-5	
Adm. pública, Defensa i SS obligatòria	146		7	
Educació	143		3	
Activitats sanitàries i serveis socials	264		0	
Activitats artístiques i d'entreteniment	72		10	
Altres serveis	113		2	



## CONTRACTES LABORALS

Contractes desembre 2019	4t trim. 2019		Variació any anterior	
	Contractes	%	Absoluta	%
Total	86	100,00	12	16,22
Homes	47	54,65	21	80,77
Dones	39	45,35	-9	-18,75
<b>Tipus de contractes</b>				
Total indefinits	28	32,56	7	33,33
Ordinari temps indefinit	20		10	
Foment de la contractació indefinida	0		0	
Indefinit persones amb discapacitat	0		s.d.	
Convertits en indefinits	8		-2	
Total temporals	58	67,44	5	9,43
Obra o servei	28		14	
Eventuals circumstàncies producció	24		-5	
Interinitat	6		-2	
Altres	0		0	

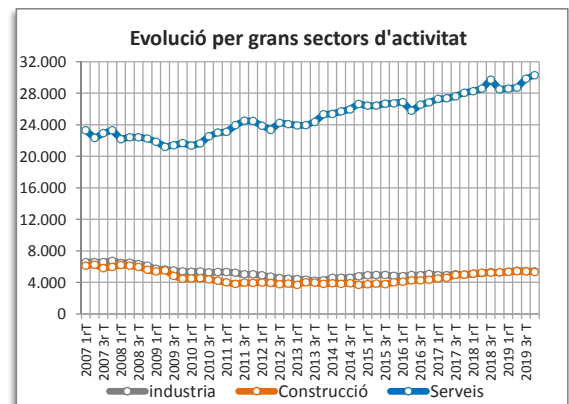
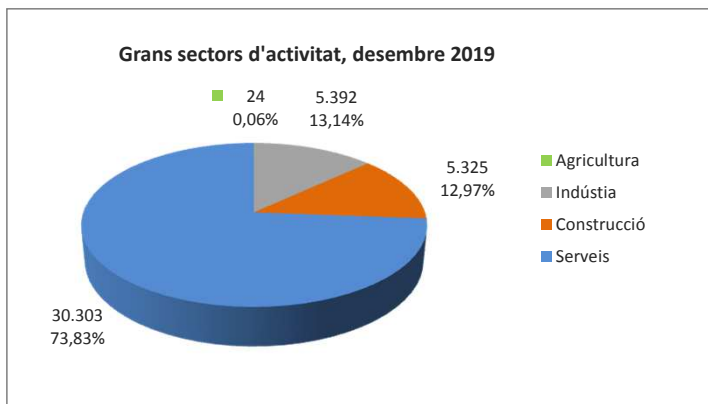
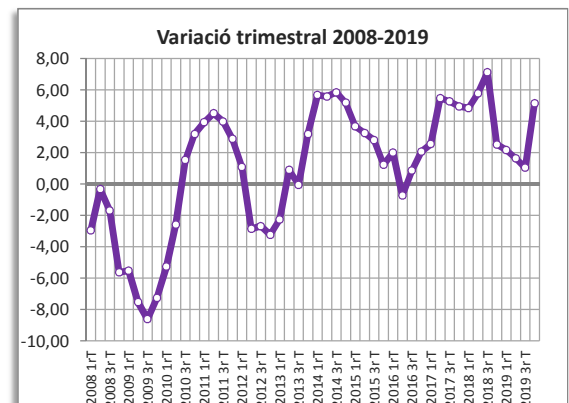
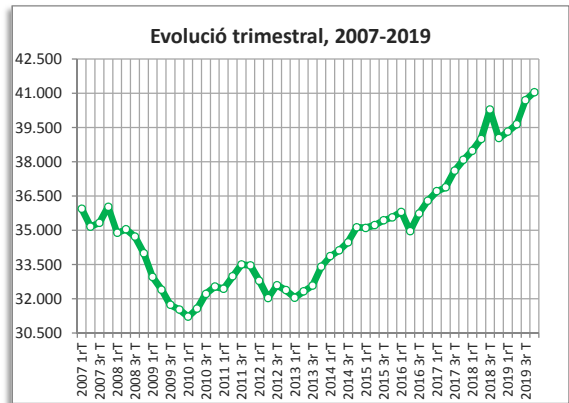


● variació desfavorable    ● variació favorable    ● sense variació

# CORNELLÀ DE LLOBREGAT

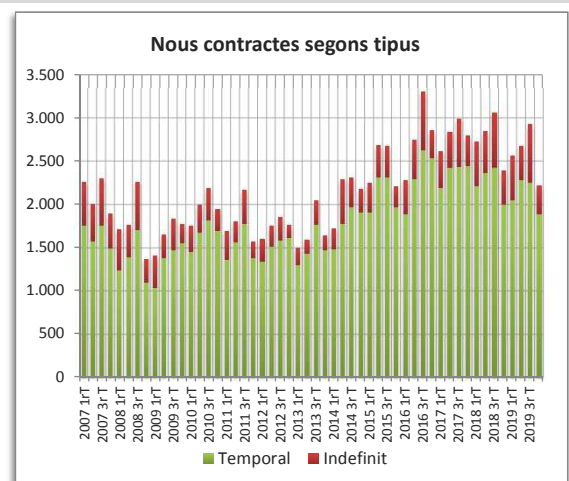
## AFILIACIÓ A LA SEGURETAT SOCIAL

Afiliació 4t trimestre 2019	4t trim. 2019		Variació any anterior	
	Afiliació	%	Absoluta	%
Total afiliació	41.044	100,00	● 2.008	5,14
Total règim general	36.827	89,73	● 1.979	5,68
Total autònoms	4.217	10,27	● 29	0,69
<b>Detall afiliació per CCAE-2009</b>				
Agricultura, ramaderia i pesca	24	0,06	● 6	33,33
Indústria	5.392	13,14	● 135	2,57
Indústries extractives	0		● 0	
Indústries manufactureres	5.383		● 137	
Energia elèctrica i gas	1		● 0	
Aigua, sanejament i gestió de residus	8		● -2	
Construcció	5.325	12,97	● 67	1,27
Serveis	30.303	73,83	● 1.800	6,32
Comerç a l'engròs i al detall	9.237		● 90	
Transport i emmagatzematge	1.430		● 64	
Hosteleria	2.195		● 82	
Informació i comunicacions	1.283		● 72	
Activitats financeres i d'assegurances	1.667		● 40	
Activitats immobiliàries	259		● 5	
Activitats professionals i tècniques	3.059		● 301	
Activitats administratives i auxiliars	6.309		● 1.264	
Adm. pública, Defensa i SS obligatòria	906		● 8	
Educació	1.153		● -37	
Activitats sanitàries i serveis socials	818		● -258	
Activitats artístiques i d'entreteniment	951		● 166	
Altres serveis	1.036		● 3	



## CONTRACTES LABORALS

Contractes desembre 2019	4t trim. 2019		Variació any anterior	
	Contractes	%	Absoluta	%
Total	2.224	100,00	● -166	-6,95
Homes	1.049	47,17	● -204	-16,28
Dones	1.175	52,83	● 38	3,34
<b>Tipus de contractes</b>				
Total indefinits	332	14,93	● -56	-14,43
Ordinari temps indefinit	205		● -11	
Foment de la contractació indefinida	3		● -2	
Indefinit persones amb discapacitat	0		● -2	
Convertits en indefinits	124		● -41	
Total temporals	1.892	85,07	● -110	-5,49
Obra o servei	518		● -209	
Eventuals circumstàncies producció	1.096		● 114	
Interinitat	266		● 22	
Altres	12		● -37	

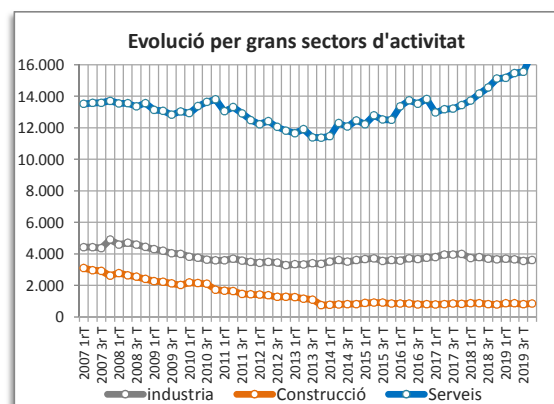
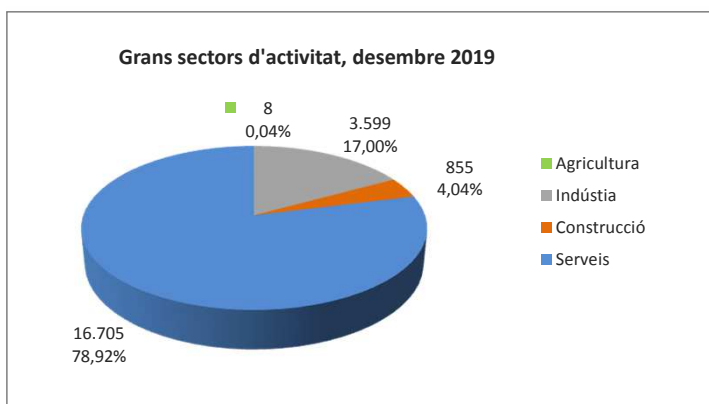
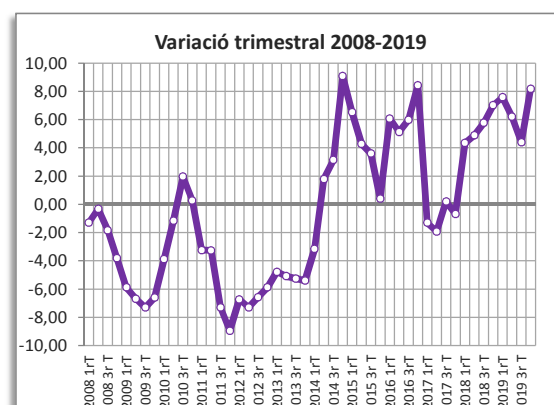
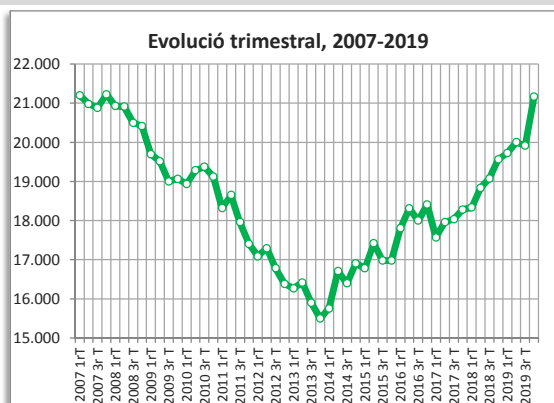


● variació desfavorable    ● variació favorable    ● sense variació

# ESPLUGUES DE LLOBREGAT

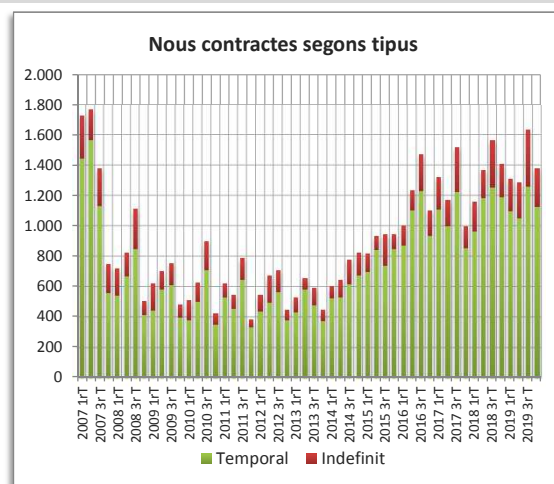
## AFILIACIÓ A LA SEGURETAT SOCIAL

Afiliació 4t trimestre 2019	4t trim. 2019		Variació any anterior	
	Afiliació	%	Absoluta	%
Total afiliació	21.167	100,00	● 1.600	8,18
Total règim general	18.076	85,40	● 1.615	9,81
Total autònoms	3.091	14,60	● -15	-0,48
<b>Detall afiliació per CCAE-2009</b>				
Agricultura, ramaderia i pesca	8	0,04	● -1	-11,11
Indústria	3.599	17,00	● -48	-1,32
Indústries extractives	0		● 0	
Indústries manufactureres	3.598		● -46	
Energia elèctrica i gas	0		● -2	
Aigua, sanejament i gestió de residus	1		● 0	
Construcció	855	4,04	● 65	8,23
Serveis	16.705	78,92	● 1.584	10,48
Comerç a l'engròs i al detall	3.940		● 121	
Transport i emmagatzematge	625		● 24	
Hosteleria	1.807		● 112	
Informació i comunicacions	1.141		● 240	
Activitats financeres i d'assegurances	157		● -2	
Activitats immobiliàries	237		● -15	
Activitats professionals i tècniques	1.240		● 84	
Activitats administratives i auxiliars	3.058		● 934	
Adm. pública, Defensa i SS obligatòria	493		● 16	
Educació	995		● 33	
Activitats sanitàries i serveis socials	1.994		● 10	
Activitats artístiques i d'entreteniment	263		● 34	
Altres serveis	755		● -7	



## CONTRACTES LABORALS

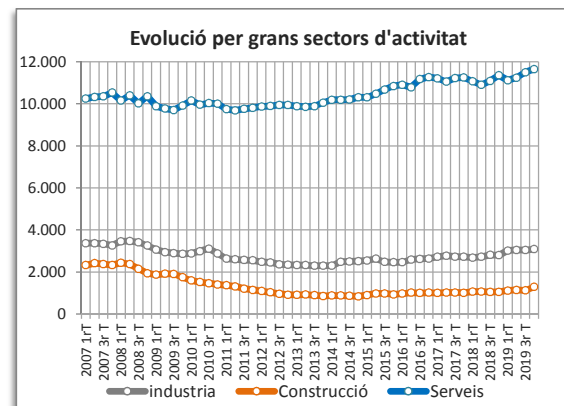
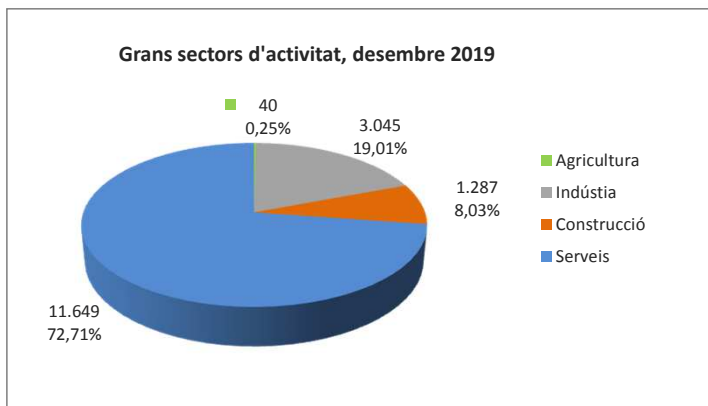
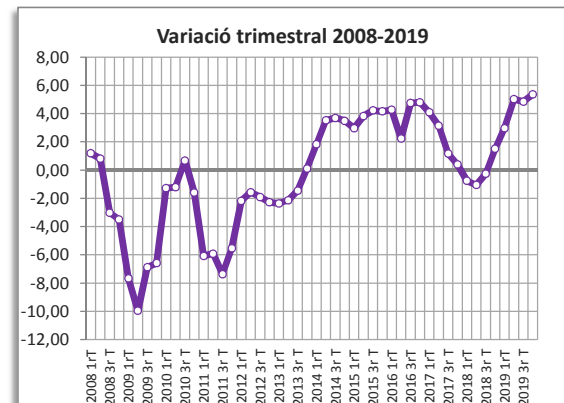
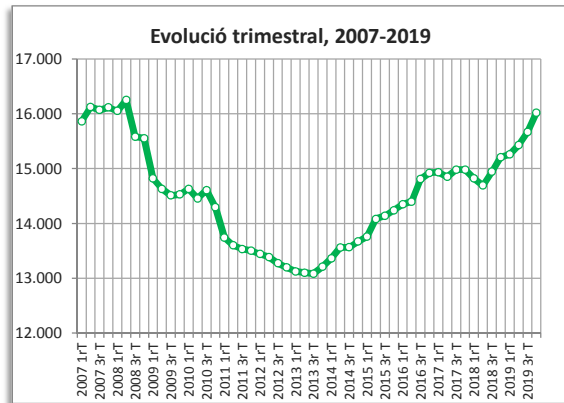
Contractes desembre 2019	4t trim. 2019		Variació any anterior	
	Contractes	%	Absoluta	%
Total	1.380	100,00	● -26	-1,85
Homes	518	37,54	● -45	-7,99
Dones	862	62,46	● 19	2,25
<b>Tipus de contractes</b>				
Total indefinits	254	18,41	● 34	15,45
Ordinari temps indefinit	158		● 16	
Foment de la contractació indefinida	1		● -2	
Indefinit persones amb discapacitat	0		● -1	
Convertits en indefinits	95		● 21	
Total temporals	1.126	81,59	● -60	-5,06
Obra o servei	326		● -68	
Eventuals circumstàncies producció	664		● 100	
Interinitat	122		● -84	
Altres	14		● -8	



● variació desfavorable    ● variació favorable    ● sense variació

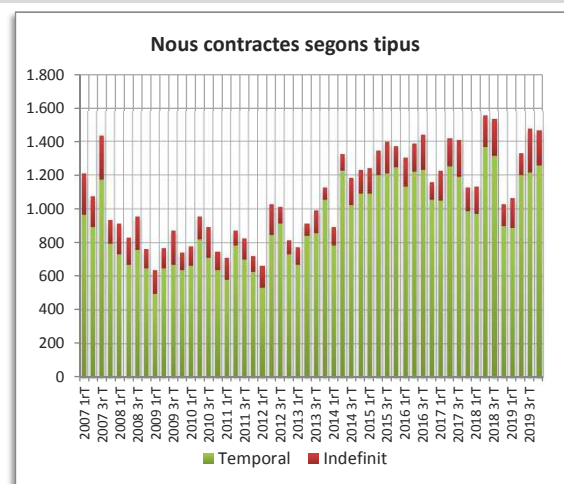
## AFILIACIÓ A LA SEGURETAT SOCIAL

Afiliació 4t trimestre 2019	4t trim. 2019		Variació any anterior	
	Afiliació	%	Absoluta	%
Total afiliació	16.021	100,00	815	5,36
Total règim general	13.028	81,32	791	6,46
Total autònoms	2.993	18,68	24	0,81
<b>Detall afiliació per CCAE-2009</b>				
Agricultura, ramaderia i pesca	40	0,25	-6	-13,04
Indústria	3.045	19,01	297	10,81
Indústries extractives	1		-1	
Indústries manufactureres	2.876		282	
Energia elèctrica i gas	0		0	
Aigua, sanejament i gestió de residus	168		16	
Construcció	1.287	8,03	230	21,76
Serveis	11.649	72,71	294	2,59
Comerç a l'engròs i al detall	3.787		-231	
Transport i emmagatzematge	1.127		26	
Hosteleria	1.123		44	
Informació i comunicacions	509		346	
Activitats financeres i d'assegurances	88		1	
Activitats immobiliàries	153		0	
Activitats professionals i tècniques	593		35	
Activitats administratives i auxiliars	1.491		-72	
Adm. pública, Defensa i SS obligatòria	425		7	
Educació	916		29	
Activitats sanitàries i serveis socials	508		23	
Activitats artístiques i d'entreteniment	474		87	
Altres serveis	455		-1	



## CONTRACTES LABORALS

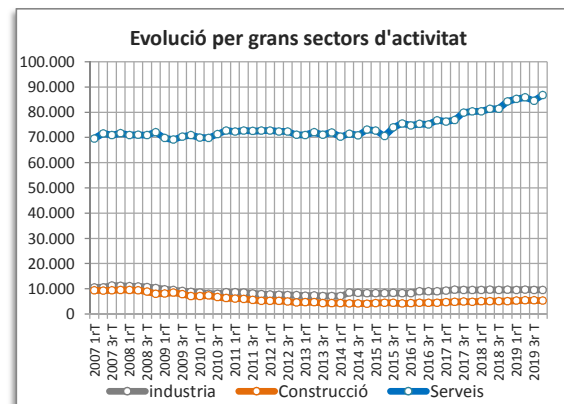
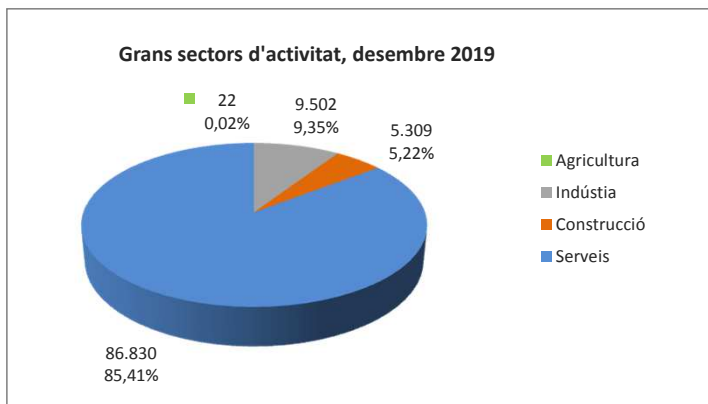
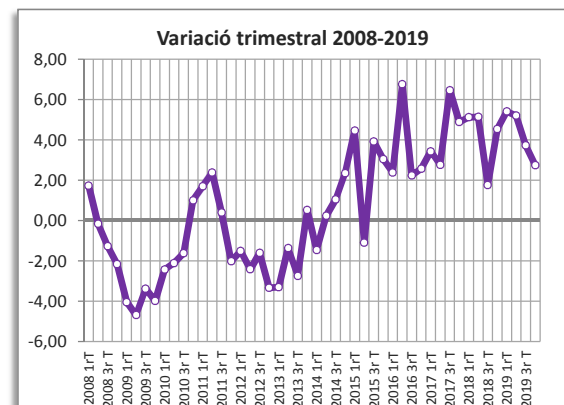
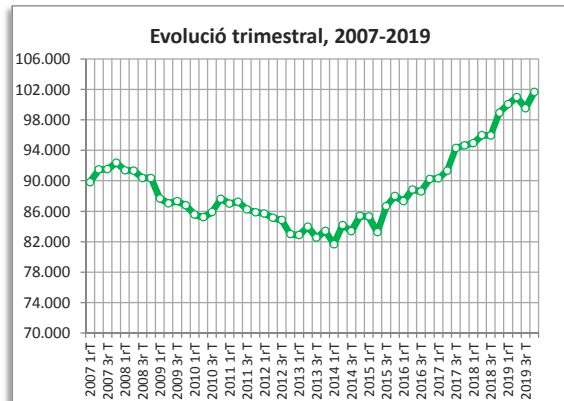
Contractes desembre 2019	4t trim. 2019		Variació any anterior	
	Contractes	%	Absoluta	%
Total	1.466	100,00	439	42,75
Homes	864	58,94	289	50,26
Dones	602	41,06	150	33,19
<b>Tipus de contractes</b>				
Total indefinits	210	14,32	81	62,79
Ordinari temps indefinit	52		-16	
Foment de la contractació indefinida	0		0	
Indefinit persones amb discapacitat	0		0	
Convertits en indefinits	158		97	
Total temporals	1.256	85,68	358	39,87
Obra o servei	359		45	
Eventuals circumstàncies producció	835		330	
Interinitat	56		-10	
Altres	6		-7	



# HOSPITALET DE LLOBREGAT, L'

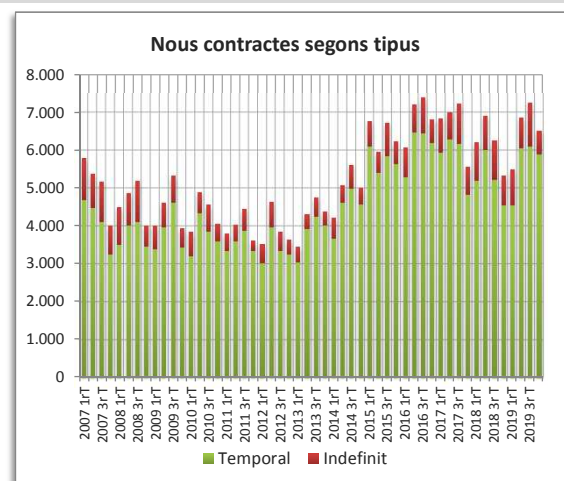
## AFILIACIÓ A LA SEGURETAT SOCIAL

Afiliació 4t trimestre 2019	4t trim. 2019		Variació any anterior	
	Afiliació	%	Absoluta	%
Total afiliació	101.663	100,00	● 2.720	2,75
Total règim general	89.119	87,66	● 2.398	2,77
Total autònoms	12.544	12,34	● 322	2,63
<b>Detall afiliació per CCAE-2009</b>				
Agricultura, ramaderia i pesca	22	0,02	● -1	-4,35
Indústria	9.502	9,35	● -71	-0,74
Indústries extractives	3		● 0	
Indústries manufactureres	8.498		● -55	
Energia elèctrica i gas	9		● 1	
Aigua, sanejament i gestió de residus	992		● -17	
Construcció	5.309	5,22	● 236	4,65
Serveis	86.830	85,41	● 2.556	3,03
Comerç a l'engròs i al detall	21.413		● 25	
Transport i emmagatzematge	7.919		● 269	
Hosteleria	4.501		● 182	
Informació i comunicacions	3.343		● 155	
Activitats financeres i d'assegurances	978		● -15	
Activitats immobiliàries	703		● 120	
Activitats professionals i tècniques	4.775		● 197	
Activitats administratives i auxiliars	15.193		● 747	
Adm. pública, Defensa i SS obligatòria	1.962		● -54	
Educació	2.875		● -115	
Activitats sanitàries i serveis socials	19.187		● 880	
Activitats artístiques i d'entreteniment	1.670		● 78	
Altres serveis	2.311		● 87	



## CONTRACTES LABORALS

Contractes desembre 2019	4t trim. 2019		Variació any anterior	
	Contractes	%	Absoluta	%
Total	6.517	100,00	● 1.181	22,13
Homes	3.258	49,99	● 739	29,34
Dones	3.259	50,01	● 442	15,69
<b>Tipus de contractes</b>				
Total indefinits	627	9,62	● -163	-20,63
Ordinari temps indefinit	396		● -131	
Foment de la contractació indefinida	0		● -7	
Indefinit persones amb discapacitat	2		● -3	
Convertits en indefinits	229		● -22	
Total temporals	5.890	90,38	● 1.344	29,56
Obra o servei	984		● -116	
Eventuals circumstàncies producció	3.781		● 1.476	
Interinitat	1.069		● 18	
Altres	56		● -34	

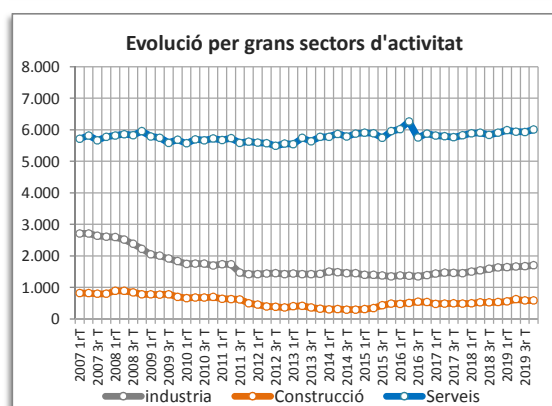
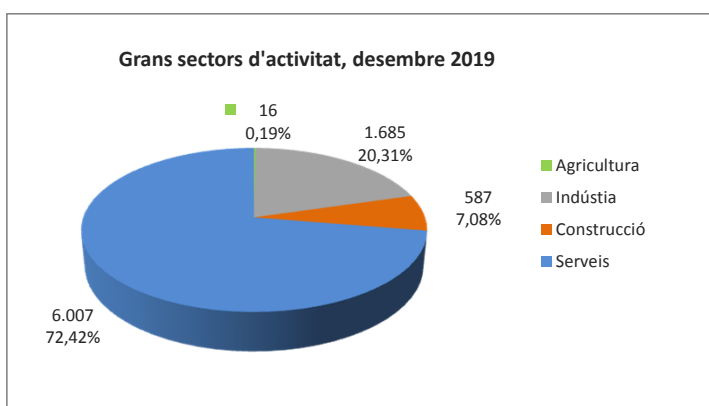
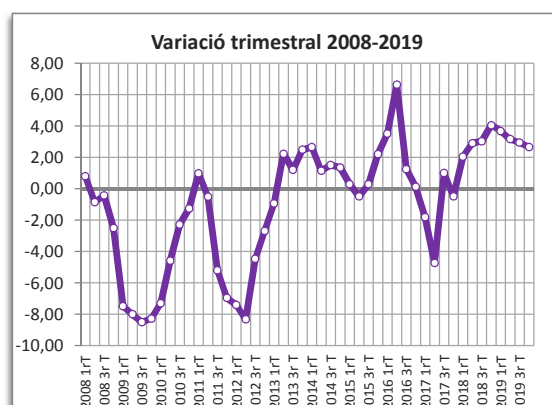
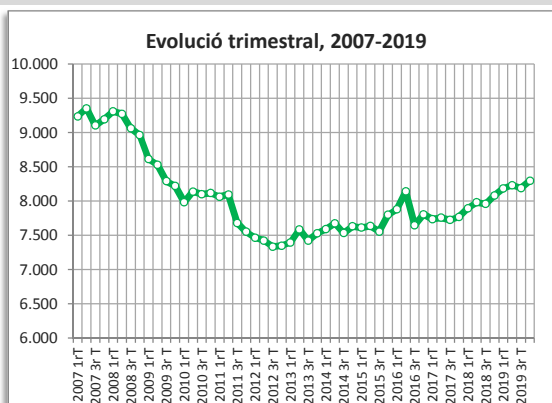


● variació desfavorable ● variació favorable ● sense variació

# MOLINS DE REI

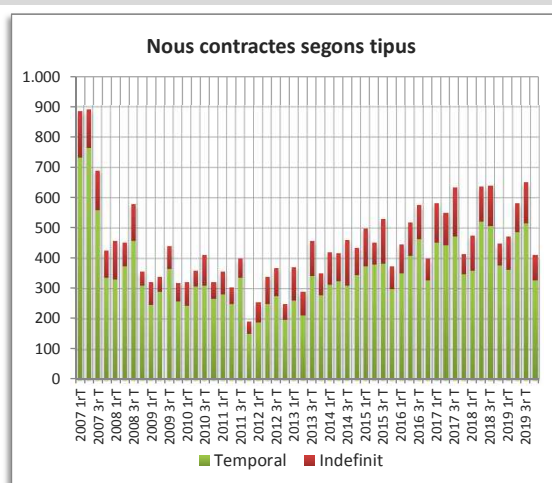
## AFILIACIÓ A LA SEGURETAT SOCIAL

Afiliació 4t trimestre 2019	4t trim. 2019		Variació any anterior	
	Afiliació	%	Absoluta	%
Total afiliació	8.295	100,00	214	2,65
Total règim general	6.572	79,23	277	4,40
Total autònoms	1.723	20,77	-63	-3,53
<b>Detall afiliació per CCAE-2009</b>				
Agricultura, ramaderia i pesca	16	0,19	-1	-5,88
Indústria	1.685	20,31	63	3,88
Indústries extractives	16		3	
Indústries manufactureres	1.620		62	
Energia elèctrica i gas	1		0	
Aigua, sanejament i gestió de residus	48		-2	
Construcció	587	7,08	50	9,31
Serveis	6.007	72,42	102	1,73
Comerç a l'engròs i al detall	2.139		-15	
Transport i emmagatzematge	591		89	
Hosteleria	581		25	
Informació i comunicacions	151		-3	
Activitats financeres i d'assegurances	68		4	
Activitats immobiliàries	56		-5	
Activitats professionals i tècniques	524		9	
Activitats administratives i auxiliars	452		-20	
Adm. pública, Defensa i SS obligatòria	303		-6	
Educació	334		34	
Activitats sanitàries i serveis socials	375		-9	
Activitats artístiques i d'entreteniment	179		-27	
Altres serveis	254		26	



## CONTRACTES LABORALS

Contractes desembre 2019	4t trim. 2019		Variació any anterior	
	Contractes	%	Absoluta	%
Total	411	100,00	-39	-8,67
Homes	225	54,74	-1	-0,44
Dones	186	45,26	-38	-16,96
<b>Tipus de contractes</b>				
Total indefinits	84	20,44	12	16,67
Ordinari temps indefinit	56		1	
Foment de la contractació indefinida	1		-2	
Indefinit persones amb discapacitat	0		0	
Convertits en indefinits	27		13	
Total temporals	327	79,56	-51	-13,49
Obra o servei	96		-32	
Eventuals circumstàncies producció	190		1	
Interinitat	35		-21	
Altres	6		1	

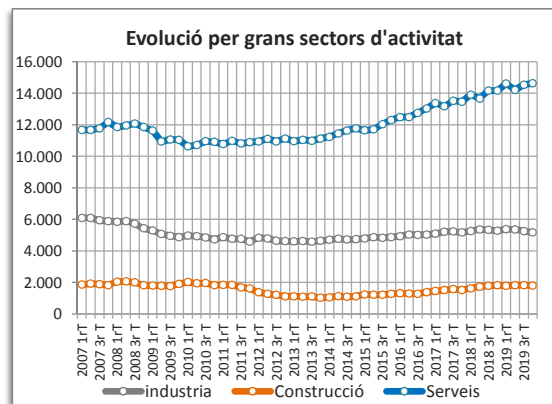
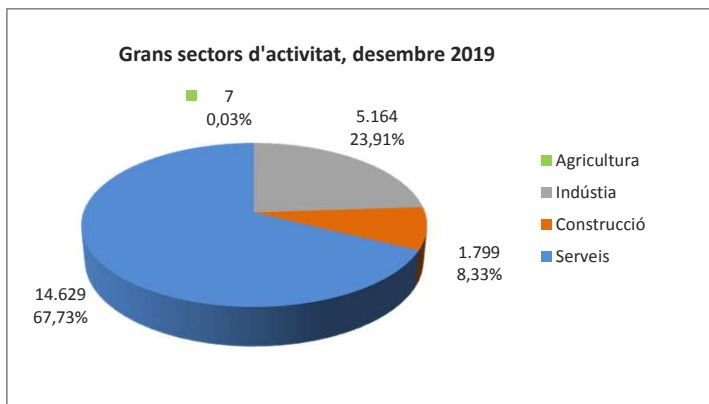
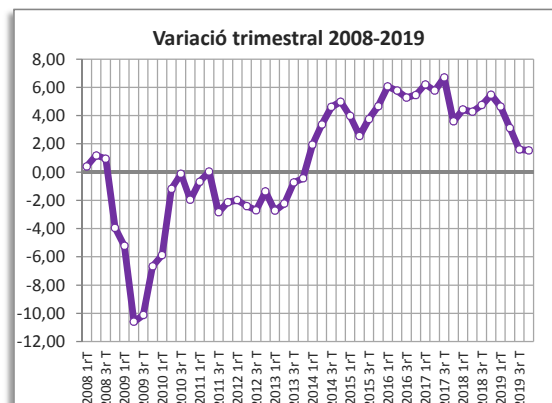
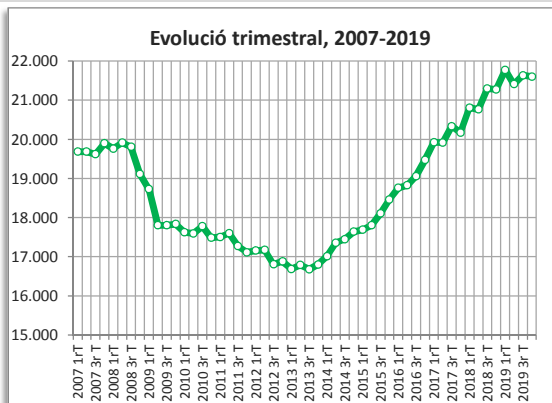


● variació desfavorable    ● variació favorable    ● sense variació

# MONTCADA I REIXAC

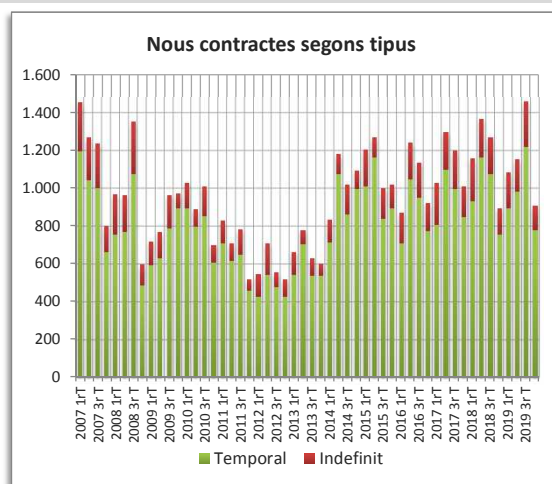
## AFILIACIÓ A LA SEGURETAT SOCIAL

Afiliació 4t trimestre 2019	4t trim. 2019		Variació any anterior	
	Afiliació	%	Absoluta	%
Total afiliació	21.599	100,00	327	1,54
Total règim general	19.488	90,23	330	1,72
Total autònoms	2.111	9,77	-3	-0,14
<b>Detall afiliació per CCAE-2009</b>				
Agricultura, ramaderia i pesca	7	0,03	0	0,00
Indústria	5.164	23,91	-110	-2,09
Indústries extractives	0		0	
Indústries manufactureres	4.950		-147	
Energia elèctrica i gas	4		-2	
Aigua, sanejament i gestió de residus	210		39	
Construcció	1.799	8,33	-21	-1,15
Serveis	14.629	67,73	458	3,23
Comerç a l'engròs i al detall	9.919		629	
Transport i emmagatzematge	903		71	
Hosteleria	900		23	
Informació i comunicacions	277		-171	
Activitats financeres i d'assegurances	39		-4	
Activitats immobiliàries	75		13	
Activitats professionals i tècniques	523		15	
Activitats administratives i auxiliars	634		-16	
Adm. pública, Defensa i SS obligatòria	345		-8	
Educació	332		-74	
Activitats sanitàries i serveis socials	223		13	
Activitats artístiques i d'entreteniment	178		5	
Altres serveis	281		-38	



## CONTRACTES LABORALS

Contractes desembre 2019	4t trim. 2019		Variació any anterior	
	Contractes	%	Absoluta	%
Total	908	100,00	11	1,23
Homes	605	66,63	-37	-5,76
Dones	303	33,37	48	18,82
<b>Tipus de contractes</b>				
Total indefinits	127	13,99	-16	-11,19
Ordinari temps indefinit	69		-5	
Foment de la contractació indefinida	1		0	
Indefinit persones amb discapacitat	0		-1	
Convertits en indefinits	57		-10	
Total temporals	781	86,01	27	3,58
Obra o servei	330		27	
Eventuals circumstàncies producció	387		-9	
Interinitat	57		19	
Altres	7		-10	

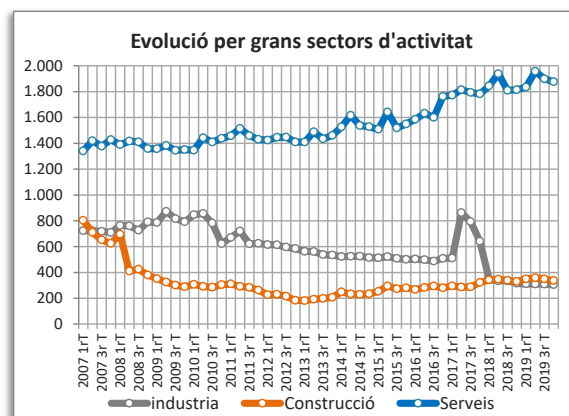
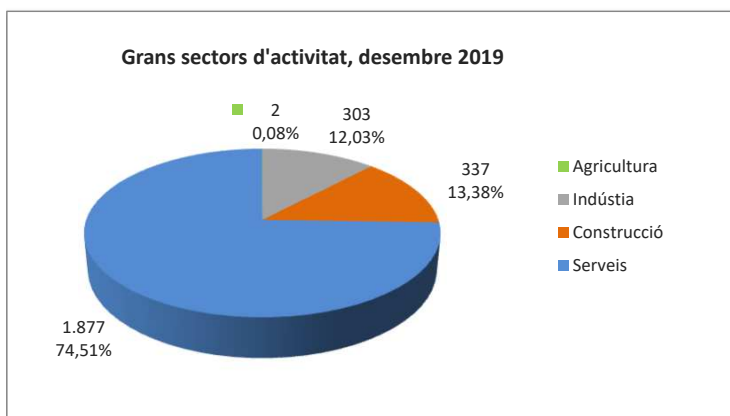
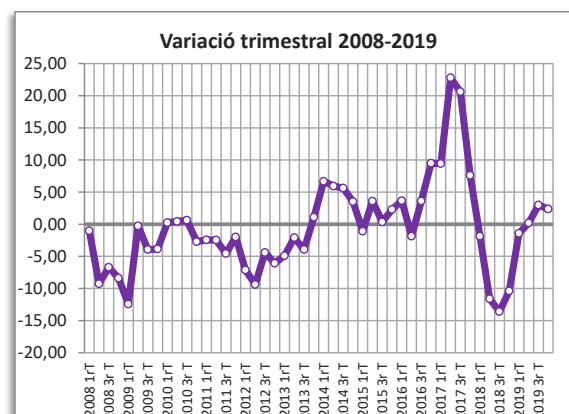
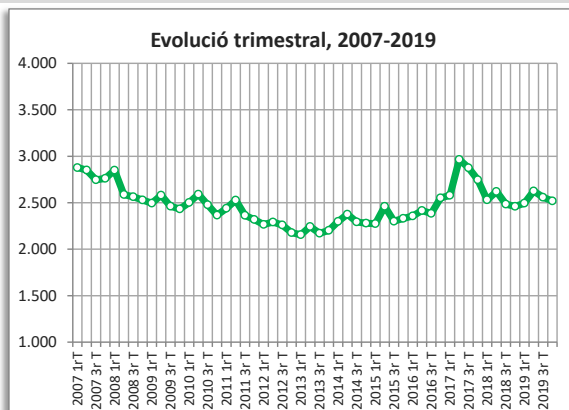


● variació desfavorable    ● variació favorable    ● sense variació

# MONTGAT

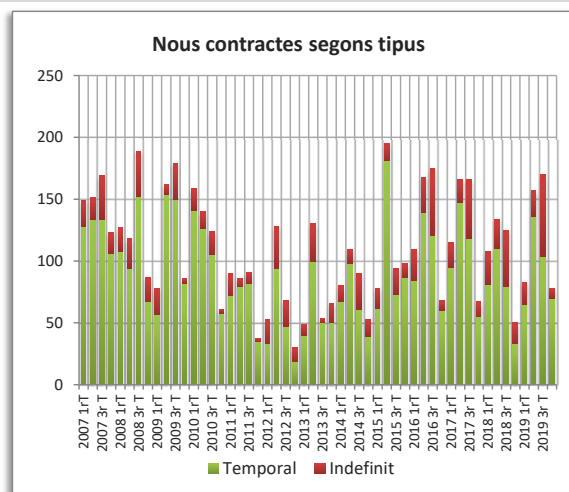
## AFILIACIÓ A LA SEGURETAT SOCIAL

Afiliació 4t trimestre 2019	4t trim. 2019		Variació any anterior	
	Afiliació	%	Absoluta	%
Total afiliació	2.519	100,00	58	2,36
Total règim general	1.595	63,32	53	3,44
Total autònoms	924	36,68	5	0,54
<b>Detall afiliació per CCAE-2009</b>				
Agricultura, ramaderia i pesca	2	0,08	-2	-50,00
Indústria	303	12,03	-9	-2,88
Indústries extractives	0		0	
Indústries manufactureres	303		-9	
Energia elèctrica i gas	0		0	
Aigua, sanejament i gestió de residus	0		0	
Construcció	337	13,38	7	2,12
Serveis	1.877	74,51	62	3,42
Comerç a l'engròs i al detall	482		6	
Transport i emmagatzematge	138		6	
Hosteleria	283		66	
Informació i comunicacions	68		11	
Activitats financeres i d'assegurances	18		-1	
Activitats immobiliàries	20		-1	
Activitats professionals i tècniques	156		-6	
Activitats administratives i auxiliars	65		-1	
Adm. pública, Defensa i SS obligatòria	80		-19	
Educació	332		2	
Activitats sanitàries i serveis socials	89		10	
Activitats artístiques i d'entreteniment	55		0	
Altres serveis	91		-11	



## CONTRACTES LABORALS

Contractes desembre 2019	4t trim. 2019		Variació any anterior	
	Contractes	%	Absoluta	%
Total	78	100,00	28	56,00
Homes	38	48,72	14	58,33
Dones	40	51,28	14	53,85
<b>Tipus de contractes *</b>				
Total indefinits	8	10,26	-9	-52,94
Ordinari temps indefinit	5		-7	
Foment de la contractació indefinida	0		0	
Indefinit persones amb discapacitat	0		0	
Convertits en indefinits	s.d.		s.d.	
Total temporals	70	89,74	37	112,12
Obra o servei	30		11	
Eventuals circumstàncies producció	21		11	
Interinitat	19		15	
Altres	s.d.		s.d.	



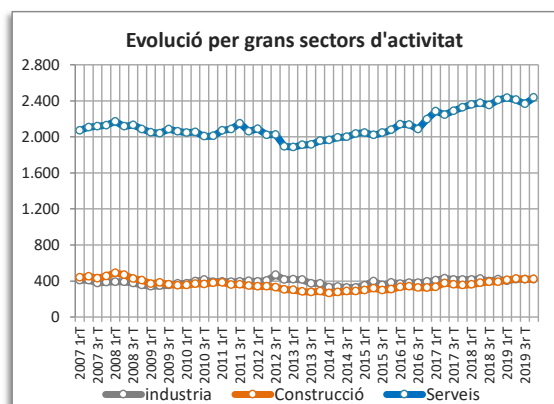
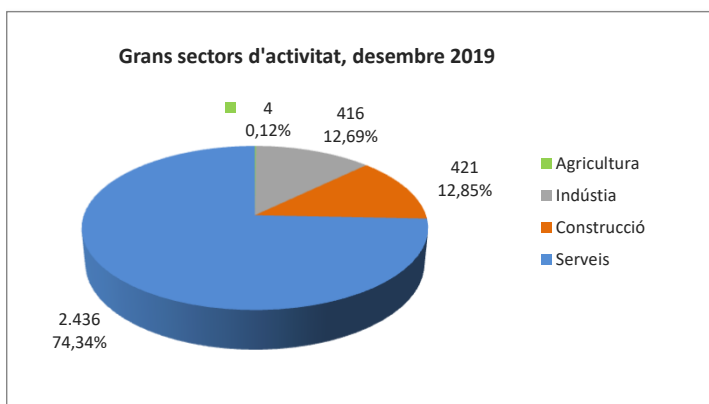
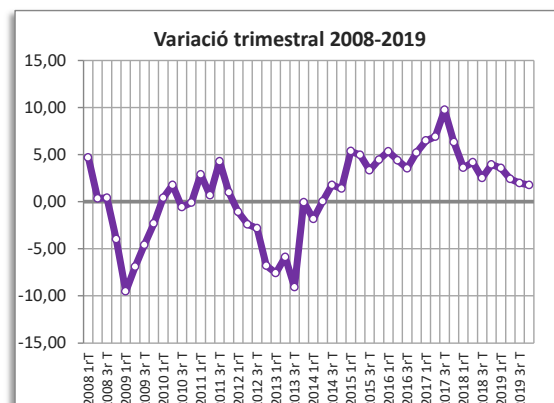
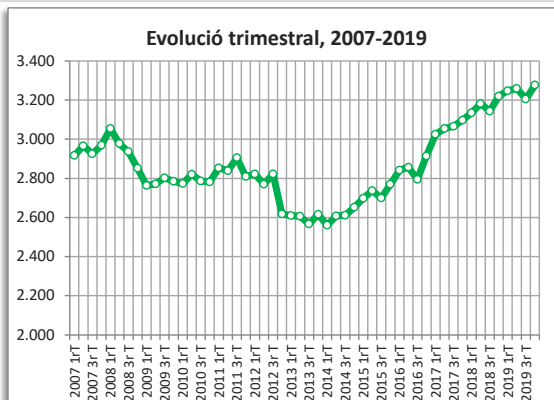
\*Manquen dades per qüestions de confidencialitat, baixa fiabilitat o no disponibilitat.

● variació desfavorable ● variació favorable ● sense variació

# PALLEJÀ

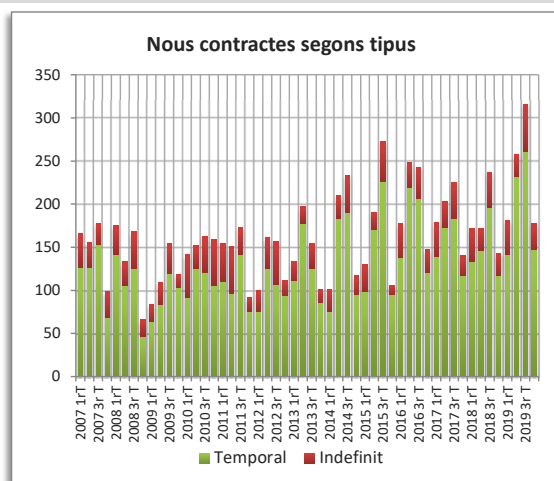
## AFILIACIÓ A LA SEGURETAT SOCIAL

Afiliació 4t trimestre 2019	4t trim. 2019		Variació any anterior	
	Afiliació	%	Absoluta	%
Total afiliació	3.277	100,00	57	1,77
Total règim general	2.439	74,43	74	3,13
Total autònoms	838	25,57	-17	-1,99
<b>Detall afiliació per CCAE-2009</b>				
Agricultura, ramaderia i pesca	4	0,12	0	0,00
Indústria	416	12,69	0	0,00
Indústries extractives	0		0	
Indústries manufactureres	396		4	
Energia elèctrica i gas	0		0	
Aigua, sanejament i gestió de residus	20		-4	
Construcció	421	12,85	30	7,67
Serveis	2.436	74,34	27	1,12
Comerç a l'engròs i al detall	1.067		72	
Transport i emmagatzematge	213		-11	
Hosteleria	144		8	
Informació i comunicacions	23		-3	
Activitats financeres i d'assegurances	8		-1	
Activitats immobiliàries	17		-2	
Activitats professionals i tècniques	122		-19	
Activitats administratives i auxiliars	129		0	
Adm. pública, Defensa i SS obligatòria	115		8	
Educació	127		-3	
Activitats sanitàries i serveis socials	332		22	
Activitats artístiques i d'entreteniment	29		0	
Altres serveis	110		-44	



## CONTRACTES LABORALS

Contractes desembre 2019	4t trim. 2019		Variació any anterior	
	Contractes	%	Absoluta	%
Total	177	100,00	34	23,78
Homes	82	46,33	0	0,00
Dones	95	53,67	34	55,74
<b>Tipus de contractes</b>				
Total indefinits	30	16,95	4	15,38
Ordinari temps indefinit	20		4	
Foment de la contractació indefinida	0		s.d.	
Indefinit persones amb discapacitat	0		s.d.	
Convertits en indefinits	10		2	
Total temporals	147	83,05	30	25,64
Obra o servei	97		78	
Eventuals circumstàncies producció	48		-35	
Interinitat	s.d.		s.d.	
Altres	0		0	

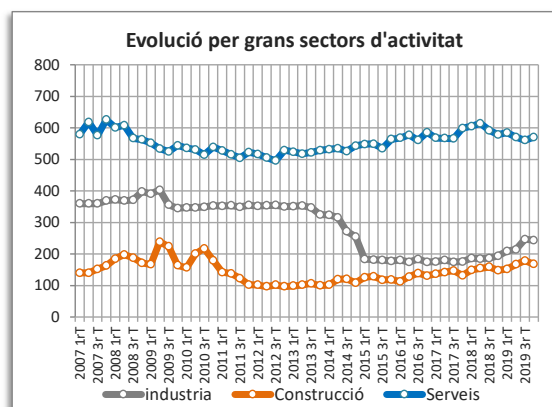
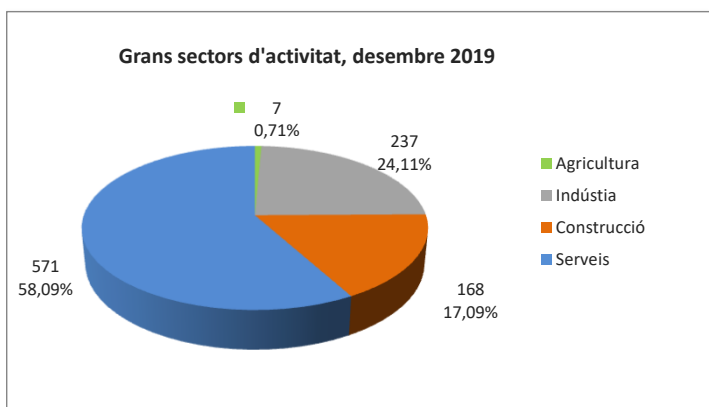
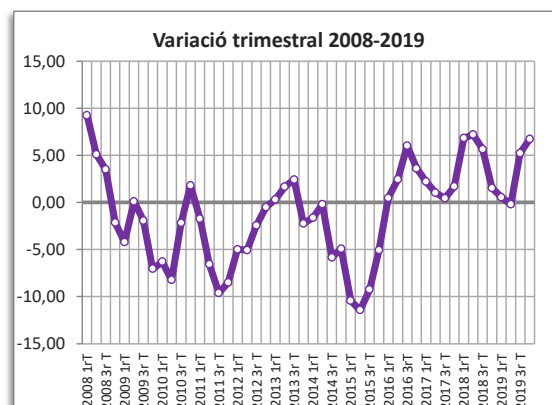
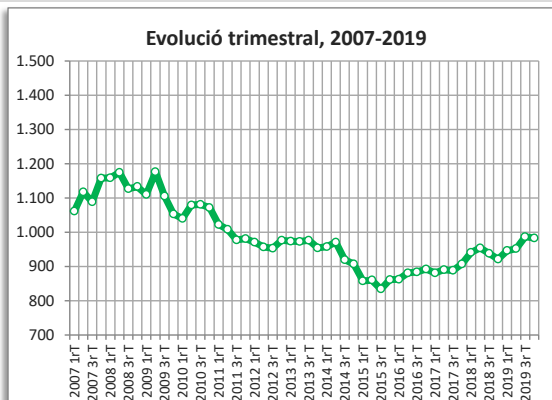


● variació desfavorable ● variació favorable ● sense variació

# PALMA DE CERVELLÓ, LA

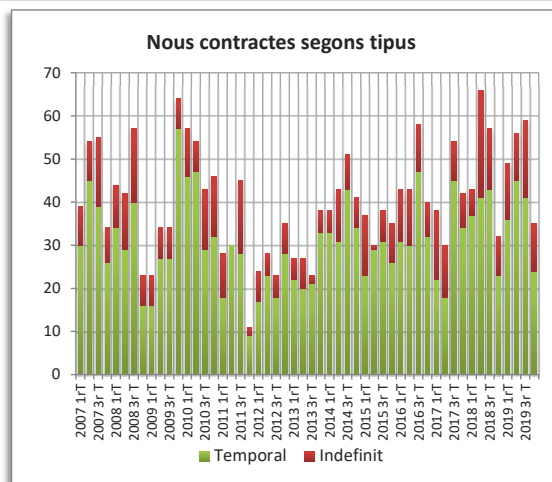
## AFILIACIÓ A LA SEGURETAT SOCIAL

Afiliació 4t trimestre 2019	4t trim. 2019		Variació any anterior	
	Afiliació	%	Absoluta	%
Total afiliació	983	100,00	62	6,73
Total règim general	693	70,50	72	11,59
Total autònoms	290	29,50	-10	-3,33
<b>Detall afiliació per CCAE-2009 *</b>				
Agricultura, ramaderia i pesca	7	0,71	0	0,00
Indústria	237	24,11	50	26,74
Indústries extractives	0	sd	sd	sd
Indústries manufactureres	0	sd	sd	sd
Energia elèctrica i gas	0	sd	sd	sd
Aigua, sanejament i gestió de residus	0	sd	sd	sd
Construcció	168	17,09	20	13,51
Serveis	571	58,09	-8	-1,38
Comerç a l'engròs i al detall	sd	sd	sd	sd
Transport i emmagatzematge	sd	sd	sd	sd
Hosteleria	sd	sd	sd	sd
Informació i comunicacions	sd	sd	sd	sd
Activitats financeres i d'assegurances	sd	sd	sd	sd
Activitats immobiliàries	sd	sd	sd	sd
Activitats professionals i tècniques	sd	sd	sd	sd
Activitats administratives i auxiliars	sd	sd	sd	sd
Adm. pública, Defensa i SS obligatòria	sd	sd	sd	sd
Educació	sd	sd	sd	sd
Activitats sanitàries i serveis socials	sd	sd	sd	sd
Activitats artístiques i d'entreteniment	sd	sd	sd	sd
Altres serveis	sd	sd	sd	sd



## CONTRACTES LABORALS

Contractes desembre 2019	4t trim. 2019		Variació any anterior	
	Contractes	%	Absoluta	%
Total	35	100,00	3	9,38
Homes	24	68,57	5	26,32
Dones	11	31,43	-2	-15,38
<b>Tipus de contractes *</b>				
Total indefinits	11	31,43	2	22,22
Ordinari temps indefinit	9	sd	3	sd
Foment de la contractació indefinida	0	sd	0	sd
Indefinit persones amb discapacitat	0	sd	0	sd
Convertits en indefinits	s.d.	sd	s.d.	sd
Total temporals	24	68,57	1	4,35
Obra o servei	17	sd	6	sd
Eventuals circumstàncies producció	6	sd	-6	sd
Interinitat	s.d.	sd	s.d.	sd
Altres	0	sd	0	sd



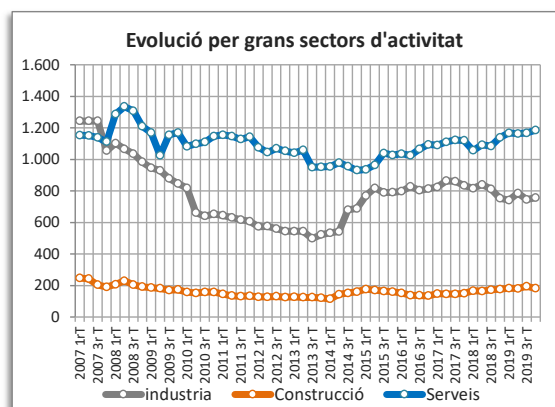
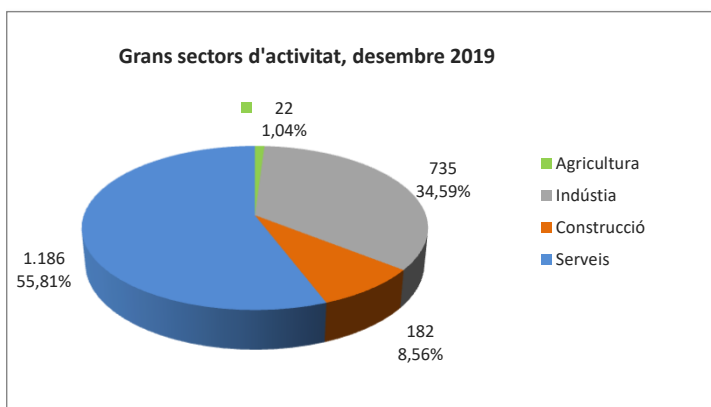
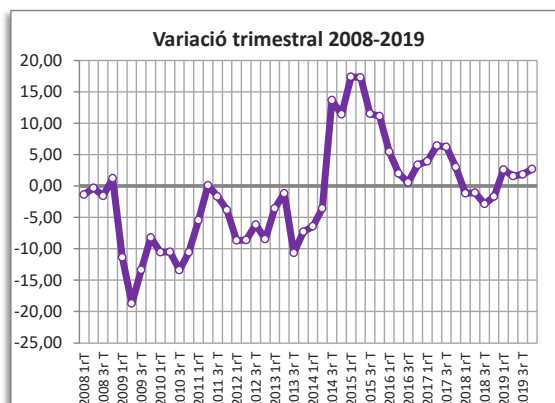
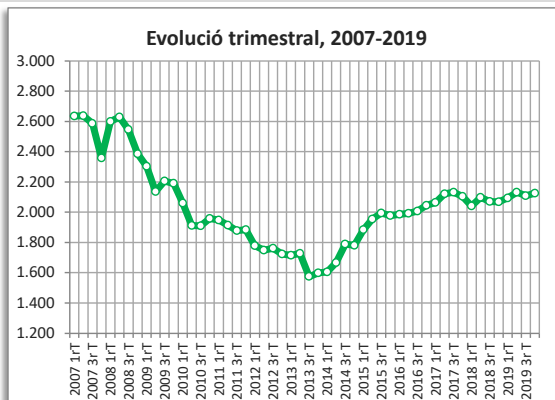
\*Manquen dades per qüestions de confidencialitat, baixa fiabilitat o no disponibilitat.

● variació desfavorable ● variació favorable ● sense variació

# PAPIOL, EL

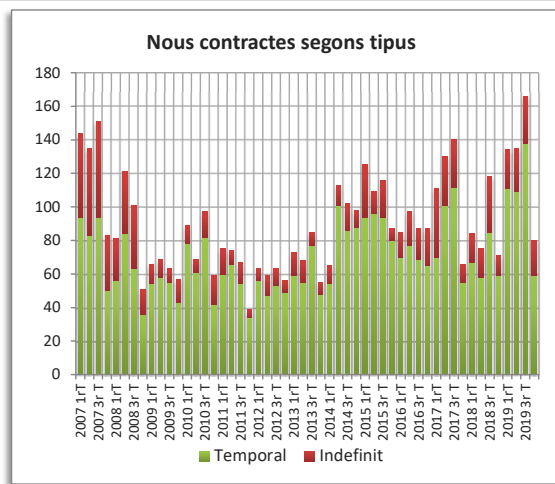
## AFILIACIÓ A LA SEGURETAT SOCIAL

Afiliació 4t trimestre 2019	4t trim. 2019		Variació any anterior	
	Afiliació	%	Absoluta	%
Total afiliació	2.125	100,00	56	2,71
Total règim general	1.765	83,06	60	3,52
Total autònoms	360	16,94	-4	-1,10
<b>Detall afiliació per CCAE-2009</b>				
Agricultura, ramaderia i pesca	22	1,04	-3	-12,00
Indústria	735	34,59	7	0,96
Indústries extractives	14		0	
Indústries manufactureres	656		-5	
Energia elèctrica i gas	3		0	
Aigua, sanejament i gestió de residus	62		12	
Construcció	182	8,56	5	2,82
Serveis	1.186	55,81	47	4,13
Comerç a l'engròs i al detall	552		42	
Transport i emmagatzematge	104		-7	
Hosteleria	60		5	
Informació i comunicacions	42		1	
Activitats financeres i d'assegurances	8		-2	
Activitats immobiliàries	9		1	
Activitats professionals i tècniques	39		3	
Activitats administratives i auxiliars	143		-9	
Adm. pública, Defensa i SS obligatòria	72		4	
Educació	19		0	
Activitats sanitàries i serveis socials	9		2	
Activitats artístiques i d'entreteniment	10		2	
Altres serveis	119		5	



## CONTRACTES LABORALS

Contractes desembre 2019	4t trim. 2019		Variació any anterior	
	Contractes	%	Absoluta	%
Total	80	100,00	9	12,68
Homes	50	62,50	6	13,64
Dones	30	37,50	3	11,11
<b>Tipus de contractes *</b>				
Total indefinits	21	26,25	9	75,00
Ordinari temps indefinit	9		5	
Foment de la contractació indefinida	0		0	
Indefinit persones amb discapacitat	0		0	
Convertits en indefinits	12		4	
Total temporals	59	73,75	0	0,00
Obra o servei	23		-1	
Eventuals circumstàncies producció	32		-2	
Interinitat	s.d.		s.d.	
Altres	s.d.		s.d.	



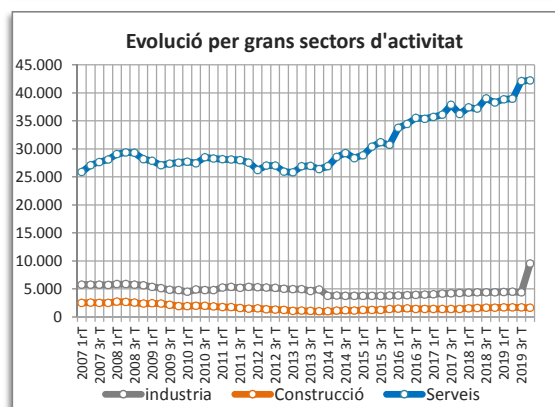
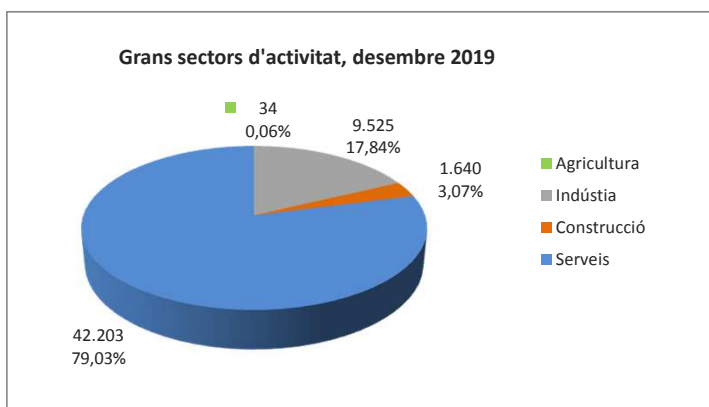
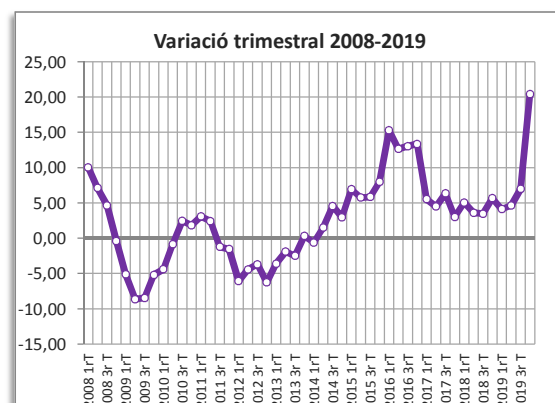
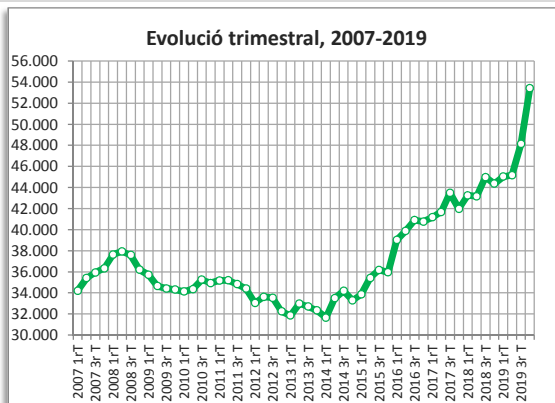
\*Manquen dades per qüestions de confidencialitat, baixa fiabilitat o no disponibilitat.

● variació desfavorable ● variació favorable ● sense variació

# PRAT DE LLOBREGAT, EL

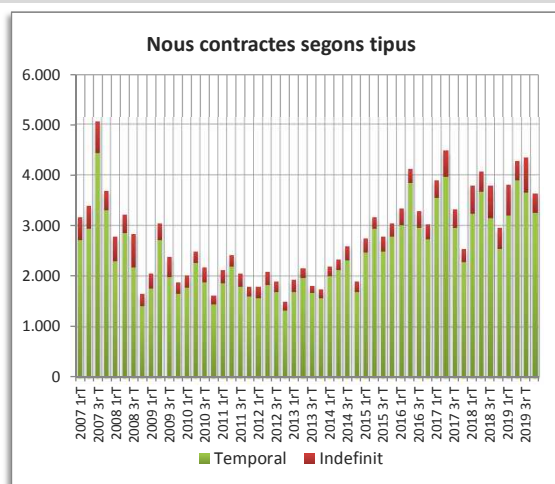
## AFILIACIÓ A LA SEGURETAT SOCIAL

Afiliació 4t trimestre 2019	4t trim. 2019		Variació any anterior	
	Afiliació	%	Absoluta	%
Total afiliació	53.402	100,00	9.049	20,40
Total règim general	50.518	94,60	9.046	21,81
Total autònoms	2.884	5,40	3	0,10
<b>Detall afiliació per CCAE-2009</b>				
Agricultura, ramaderia i pesca	34	0,06	5	17,24
Indústria	9.525	17,84	5.134	116,92
Indústries extractives	1		0	
Indústries manufactureres	3.988		-86	
Energia elèctrica i gas	7		5	
Aigua, sanejament i gestió de residus	5.529		5.215	
Construcció	1.640	3,07	-40	-2,38
Serveis	42.203	79,03	3.950	10,33
Comerç a l'engròs i al detall	10.194		204	
Transport i emmagatzematge	16.431		2.868	
Hosteleria	1.952		63	
Informació i comunicacions	705		57	
Activitats financeres i d'assegurances	237		-79	
Activitats immobiliàries	502		-37	
Activitats professionals i tècniques	2.276		140	
Activitats administratives i auxiliars	3.900		706	
Adm. pública, Defensa i SS obligatòria	844		39	
Educació	756		-11	
Activitats sanitàries i serveis socials	3.346		-46	
Activitats artístiques i d'entreteniment	372		26	
Altres serveis	688		20	



## CONTRACTES LABORALS

Contractes desembre 2019	4t trim. 2019		Variació any anterior	
	Contractes	%	Absoluta	%
Total	3.635	100,00	685	23,22
Homes	2.141	58,90	244	12,86
Dones	1.494	41,10	441	41,88
<b>Tipus de contractes</b>				
Total indefinits	379	10,43	-25	-6,19
Ordinari temps indefinit	236		8	
Foment de la contractació indefinida	3		-1	
Indefinit persones amb discapacitat	2		-1	
Convertits en indefinits	138		-31	
Total temporals	3.256	89,57	710	27,89
Obra o servei	850		-40	
Eventuals circumstàncies producció	1.808		509	
Interinitat	588		275	
Altres	10		-34	

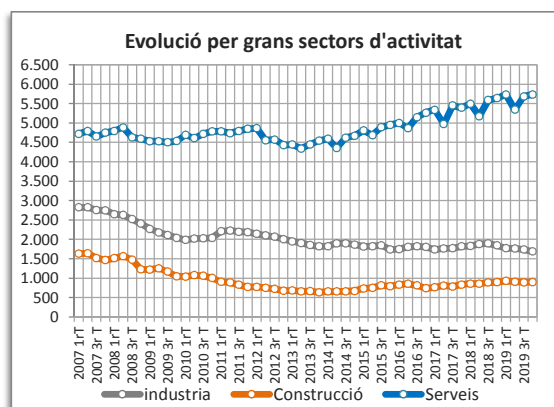
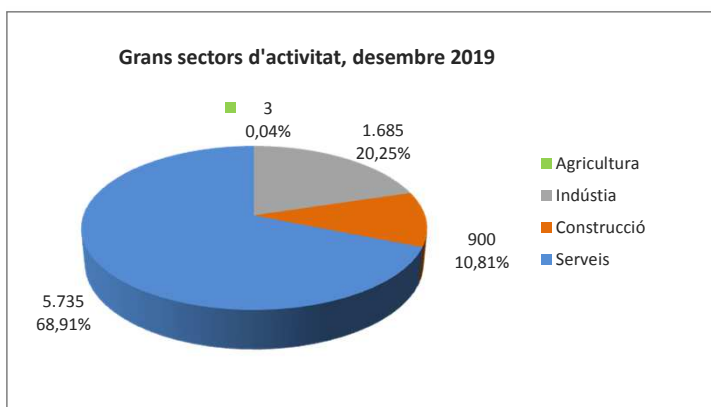
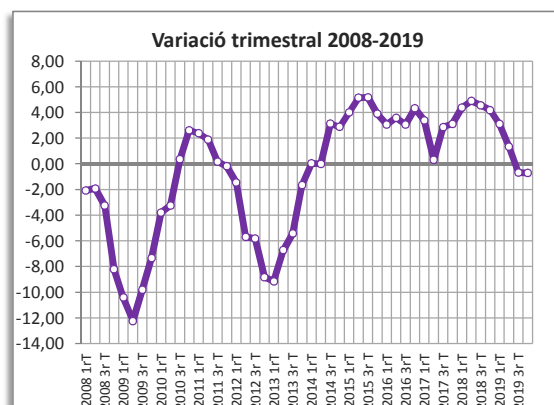
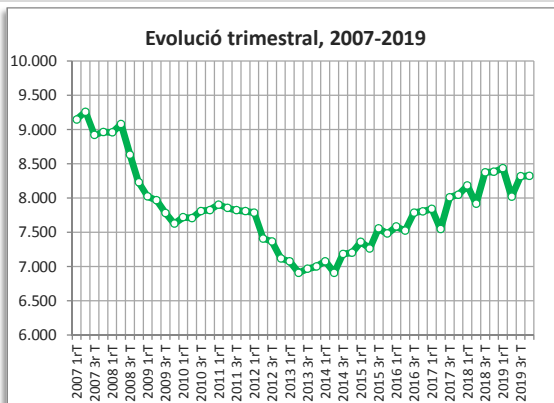


● variació desfavorable ● variació favorable ● sense variació

# RIPOLLET

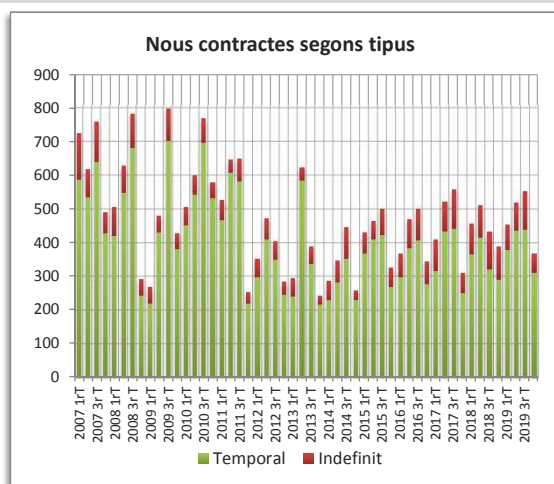
## AFILIACIÓ A LA SEGURETAT SOCIAL

Afiliació 4t trimestre 2019	4t trim. 2019		Variació any anterior	
	Afiliació	%	Absoluta	%
Total afiliació	8.323	100,00	-60	-0,72
Total règim general	6.250	75,09	-16	-0,26
Total autònoms	2.073	24,91	-44	-2,08
<b>Detall afiliació per CCAE-2009</b>				
Agricultura, ramaderia i pesca	3	0,04	0	0,00
Indústria	1.685	20,25	-158	-8,57
Indústries extractives	0		0	
Indústries manufactureres	1.663		-159	
Energia elèctrica i gas	1		0	
Aigua, sanejament i gestió de residus	21		1	
Construcció	900	10,81	4	0,45
Serveis	5.735	68,91	94	1,67
Comerç a l'engròs i al detall	1.761		-3	
Transport i emmagatzematge	649		-4	
Hosteleria	484		-29	
Informació i comunicacions	64		-7	
Activitats financeres i d'assegurances	38		3	
Activitats immobiliàries	79		-2	
Activitats professionals i tècniques	280		13	
Activitats administratives i auxiliars	459		61	
Adm. pública, Defensa i SS obligatòria	304		49	
Educació	905		-3	
Activitats sanitàries i serveis socials	219		0	
Activitats artístiques i d'entreteniment	113		11	
Altres serveis	380		5	



## CONTRACTES LABORALS

Contractes desembre 2019	4t trim. 2019		Variació any anterior	
	Contractes	%	Absoluta	%
Total	367	100,00	-21	-5,41
Homes	198	53,95	3	1,54
Dones	169	46,05	-24	-12,44
<b>Tipus de contractes</b>				
Total indefinits	56	15,26	-41	-42,27
Ordinari temps indefinit	25		-24	
Foment de la contractació indefinida	0		-6	
Indefinit persones amb discapacitat	1		-2	
Convertits en indefinits	30		-9	
Total temporals	311	84,74	20	6,87
Obra o servei	151		21	
Eventuals circumstàncies producció	136		19	
Interinitat	22		-18	
Altres	2		-2	

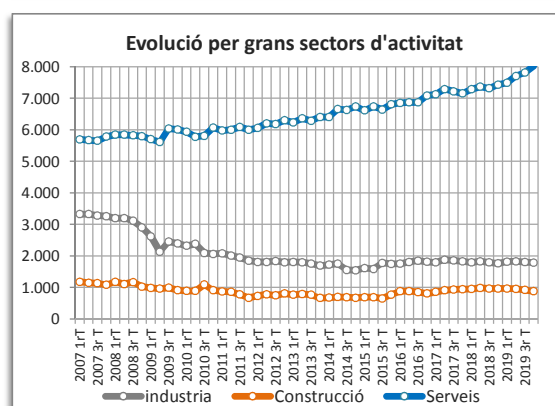
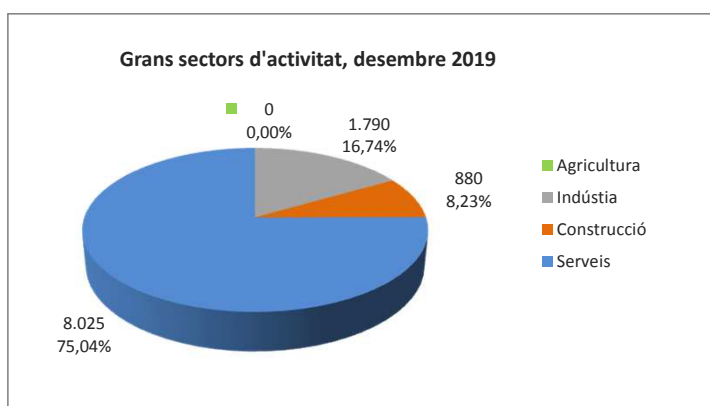
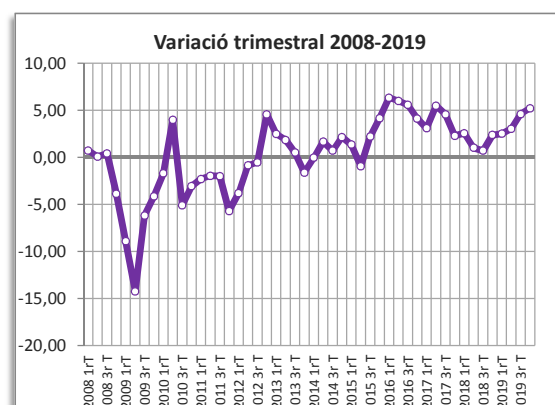
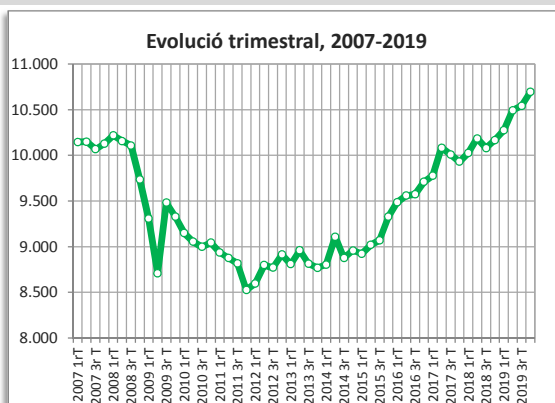


● variació desfavorable    ● variació favorable    ● sense variació

# SANT ADRIÀ DE BESÒS

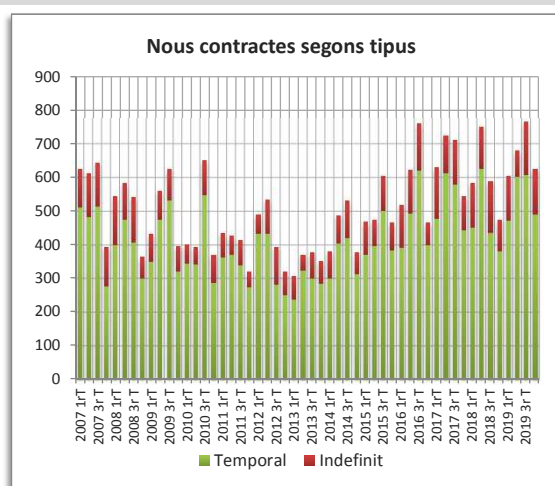
## AFILIACIÓ A LA SEGURETAT SOCIAL

Afiliació 4t trimestre 2019	4t trim. 2019		Variació any anterior	
	Afiliació	%	Absoluta	%
Total afiliació	10.695	100,00	529	5,20
Total règim general	8.849	82,74	524	6,29
Total autònoms	1.846	17,26	5	0,27
<b>Detall afiliació per CCAE-2009</b>				
Agricultura, ramaderia i pesca	0	0,00	-1	0,00
Indústria	1.790	16,74	26	1,47
Indústries extractives	2		0	
Indústries manufactureres	1.472		15	
Energia elèctrica i gas	0		-3	
Aigua, sanejament i gestió de residus	316		14	
Construcció	880	8,23	-88	-9,09
Serveis	8.025	75,04	592	7,96
Comerç a l'engròs i al detall	3.270		67	
Transport i emmagatzematge	772		26	
Hosteleria	605		53	
Informació i comunicacions	104		11	
Activitats financeres i d'assegurances	55		2	
Activitats immobiliàries	50		9	
Activitats professionals i tècniques	359		42	
Activitats administratives i auxiliars	430		64	
Adm. pública, Defensa i SS obligatòria	386		45	
Educació	465		-8	
Activitats sanitàries i serveis socials	959		156	
Activitats artístiques i d'entreteniment	219		102	
Altres serveis	351		23	



## CONTRACTES LABORALS

Contractes desembre 2019	4t trim. 2019		Variació any anterior	
	Contractes	%	Absoluta	%
Total	625	100,00	150	31,58
Homes	343	54,88	55	19,10
Dones	282	45,12	95	50,80
<b>Tipus de contractes</b>				
Total indefinits	134	21,44	39	41,05
Ordinari temps indefinit	87		35	
Foment de la contractació indefinida	0		-2	
Indefinit persones amb discapacitat	1		1	
Convertits en indefinits	46		5	
Total temporals	491	78,56	111	29,21
Obra o servei	233		75	
Eventuals circumstàncies producció	163		24	
Interinitat	46		1	
Altres	49		11	

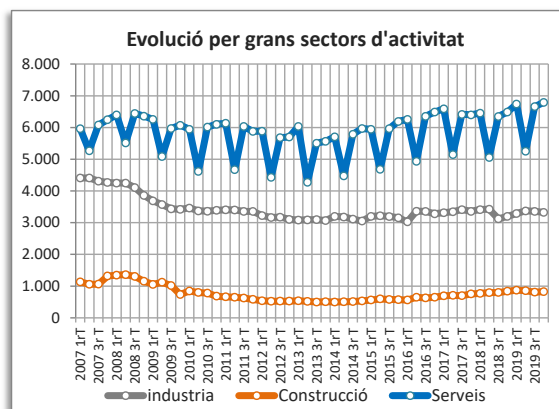
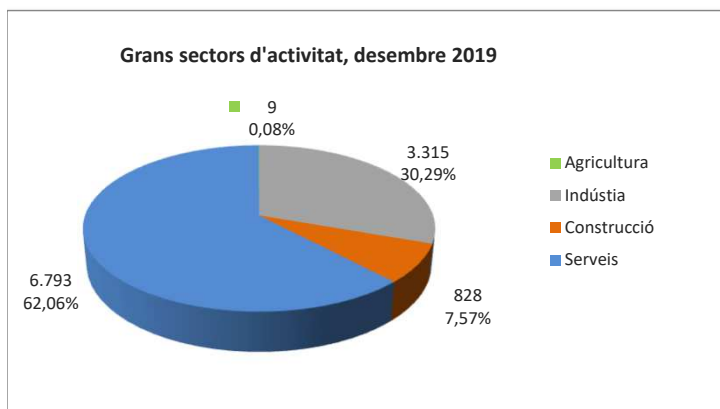
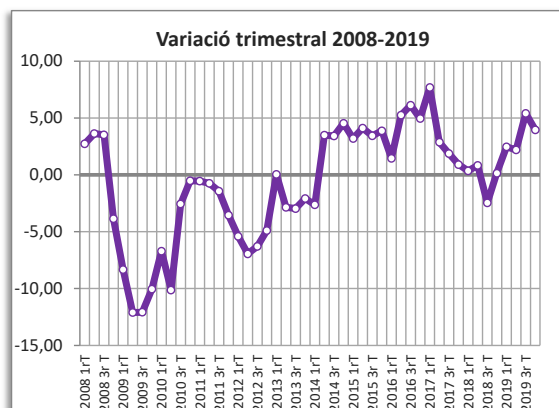
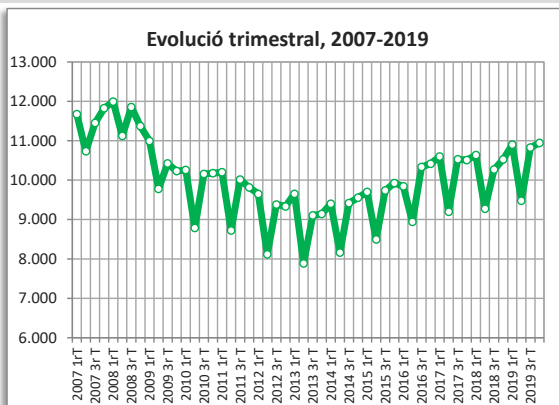


● variació desfavorable ● variació favorable ● sense variació

# SANT ANDREU DE LA BARCA

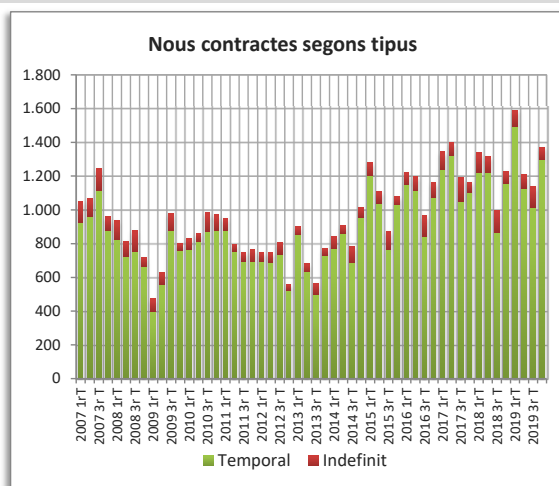
## AFILIACIÓ A LA SEGURETAT SOCIAL

Afiliació 4t trimestre 2019	4t trim. 2019		Variació any anterior	
	Afiliació	%	Absoluta	%
Total afiliació	10.945	100,00	417	3,96
Total règim general	9.654	88,20	395	4,27
Total autònoms	1.291	11,80	22	1,73
<b>Detall afiliació per CCAE-2009</b>				
Agricultura, ramaderia i pesca	9	0,08	2	28,57
Indústria	3.315	30,29	124	3,89
Indústries extractives	2		0	
Indústries manufactureres	3.255		124	
Energia elèctrica i gas	0		0	
Aigua, sanejament i gestió de residus	58		0	
Construcció	828	7,57	-12	-1,43
Serveis	6.793	62,06	303	4,67
Comerç a l'engròs i al detall	1.655		-24	
Transport i emmagatzematge	919		-36	
Hosteleria	693		65	
Informació i comunicacions	88		4	
Activitats financeres i d'assegurances	24		3	
Activitats immobiliàries	89		-8	
Activitats professionals i tècniques	236		-1	
Activitats administratives i auxiliars	434		36	
Adm. pública, Defensa i SS obligatòria	225		20	
Educació	1.620		134	
Activitats sanitàries i serveis socials	452		100	
Activitats artístiques i d'entreteniment	149		7	
Altres serveis	209		3	



## CONTRACTES LABORALS

Contractes desembre 2019	4t trim. 2019		Variació any anterior	
	Contractes	%	Absoluta	%
Total	1.371	100,00	143	11,64
Homes	562	40,99	62	12,40
Dones	809	59,01	81	11,13
<b>Tipus de contractes</b>				
Total indefinits	75	5,47	4	5,63
Ordinari temps indefinit	39		6	
Foment de la contractació indefinida	0		-2	
Indefinit persones amb discapacitat	0		0	
Convertits en indefinits	36		0	
Total temporals	1.296	94,53	139	12,01
Obra o servei	238		-51	
Eventuals circumstàncies producció	576		54	
Interinitat	481		136	
Altres	1		0	



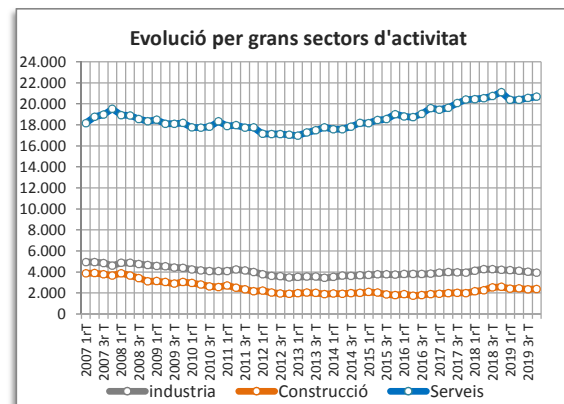
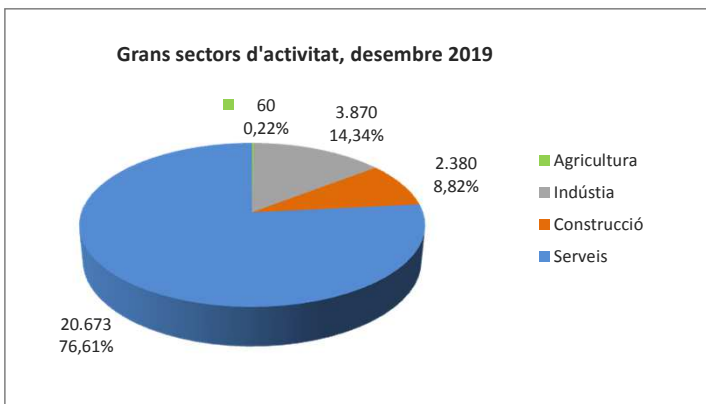
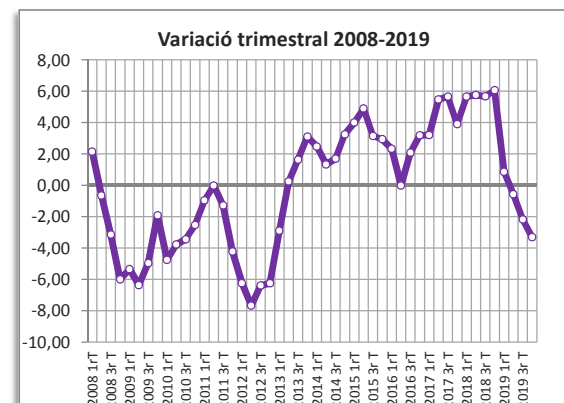
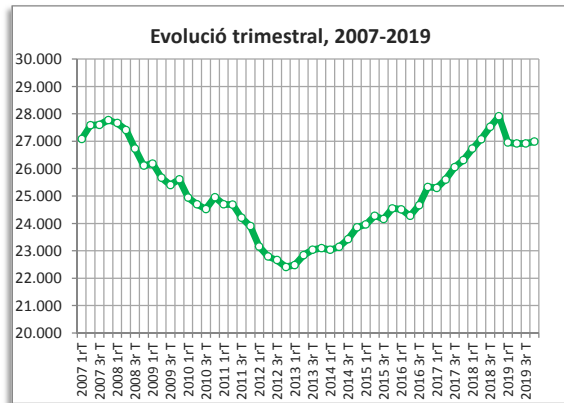
● variació desfavorable ● variació favorable ● sense variació

(\*) Veure notes metodològiques

# SANT BOI DE LLOBREGAT

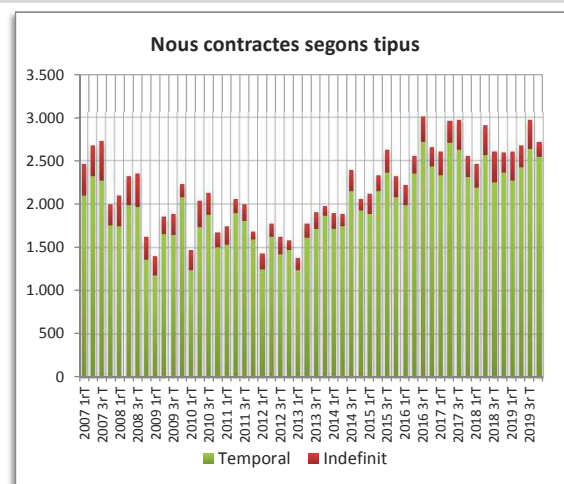
## AFILIACIÓ A LA SEGURETAT SOCIAL

Afiliació 4t trimestre 2019	4t trim. 2019		Variació any anterior	
	Afiliació	%	Absoluta	%
Total afiliació	26.983	100,00	-920	-3,30
Total règim general	22.794	84,48	-842	-3,56
Total autònoms	4.189	15,52	-78	-1,83
<b>Detall afiliació per CCAE-2009</b>				
Agricultura, ramaderia i pesca	60	0,22	1	1,69
Indústria	3.870	14,34	-269	-6,50
Indústries extractives	19		-1	
Indústries manufactureres	3.721		-239	
Energia elèctrica i gas	3		0	
Aigua, sanejament i gestió de residus	127		-29	
Construcció	2.380	8,82	-206	-7,97
Serveis	20.673	76,61	-446	-2,11
Comerç a l'engròs i al detall	6.423		152	
Transport i emmagatzematge	1.886		-433	
Hosteleria	1.657		13	
Informació i comunicacions	190		-2	
Activitats financeres i d'assegurances	96		-4	
Activitats immobiliàries	186		16	
Activitats professionals i tècniques	719		1	
Activitats administratives i auxiliars	1.785		-379	
Adm. pública, Defensa i SS obligatòria	865		37	
Educació	1.216		9	
Activitats sanitàries i serveis socials	4.381		92	
Activitats artístiques i d'entreteniment	414		40	
Altres serveis	855		12	



## CONTRACTES LABORALS

Contractes desembre 2019	4t trim. 2019		Variació any anterior	
	Contractes	%	Absoluta	%
Total	2.718	100,00	119	4,58
Homes	1.378	50,70	148	12,03
Dones	1.340	49,30	-29	-2,12
<b>Tipus de contractes</b>				
Total indefinits	168	6,18	-68	-28,81
Ordinari temps indefinit	78		-49	
Foment de la contractació indefinida	0		-30	
Indefinit persones amb discapacitat	1		1	
Convertits en indefinits	89		10	
Total temporals	2.550	93,82	187	7,91
Obra o servei	398		65	
Eventuals circumstàncies producció	1.432		249	
Interinitat	703		-111	
Altres	17		-16	

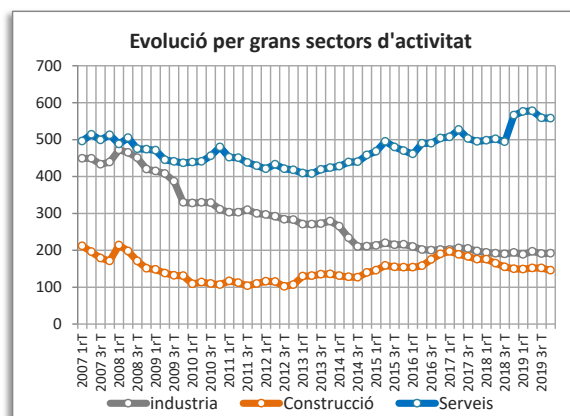
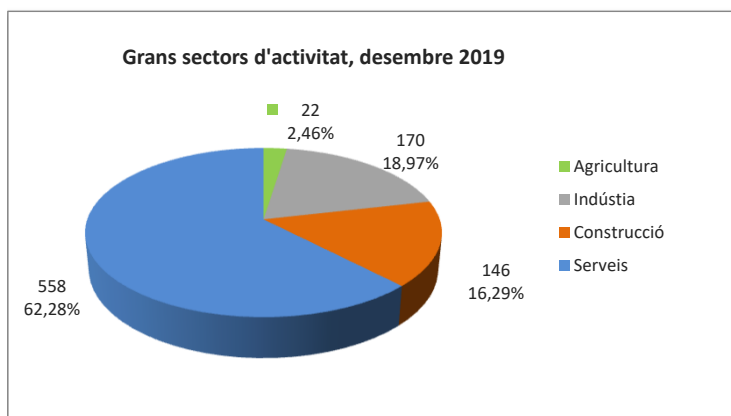
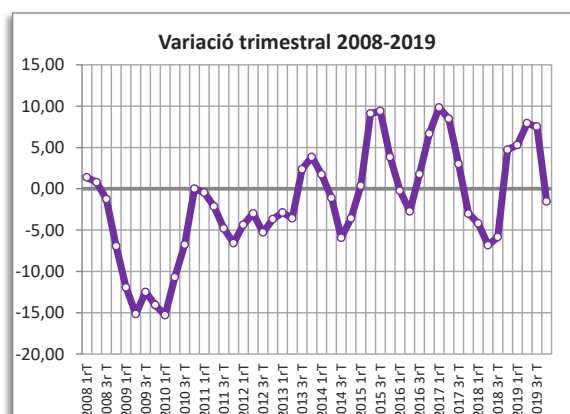
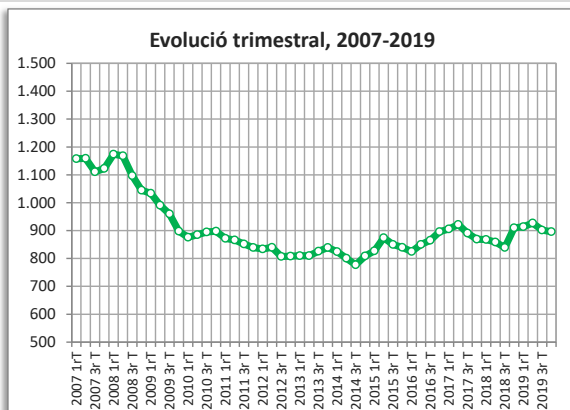


● variació desfavorable ● variació favorable ● sense variació

# SANT CLIMENT DE LLOBREGAT

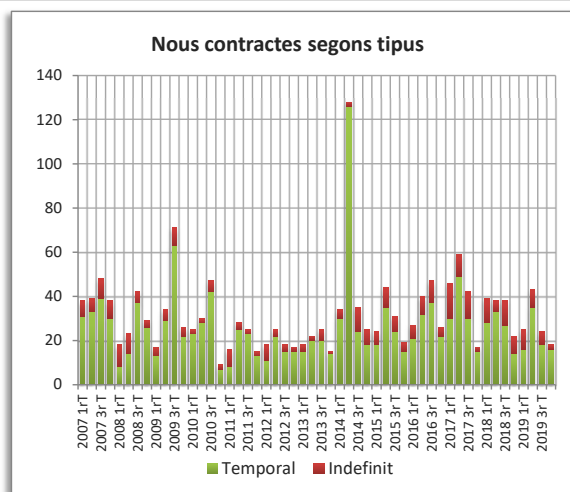
## AFILIACIÓ A LA SEGURETAT SOCIAL

Afiliació 4t trimestre 2019	4t trim. 2019		Variació any anterior	
	Afiliació	%	Absoluta	%
Total afiliació	896	100,00	-14	-1,54
Total règim general	546	60,94	-6	-1,09
Total autònoms	350	39,06	-8	-2,23
<b>Detall afiliació per CCAE-2009</b>				
Agricultura, ramaderia i pesca	22	2,46	-1	-4,35
Indústria	170	18,97	-1	-0,58
Indústries extractives	0		0	
Indústries manufactureres	167		-1	
Energia elèctrica i gas	2		0	
Aigua, sanejament i gestió de residus	1		0	
Construcció	146	16,29	-4	-2,67
Serveis	558	62,28	-8	-1,41
Comerç a l'engròs i al detall	201		15	
Transport i emmagatzematge	116		-7	
Hosteleria	32		-1	
Informació i comunicacions	7		-2	
Activitats financeres i d'assegurances	5		0	
Activitats immobiliàries	5		0	
Activitats professionals i tècniques	80		3	
Activitats administratives i auxiliars	7		-3	
Adm. pública, Defensa i SS obligatòria	42		-7	
Educació	17		-2	
Activitats sanitàries i serveis socials	8		-3	
Activitats artístiques i d'entreteniment	9		1	
Altres serveis	29		-2	



## CONTRACTES LABORALS

Contractes desembre 2019	4t trim. 2019		Variació any anterior	
	Contractes	%	Absoluta	%
Total	18	100,00	-4	-18,18
Homes	8	44,44	-1	-11,11
Dones	10	55,56	-3	-23,08
<b>Tipus de contractes *</b>				
Total indefinits	2	11,11	s.d.	s.d.
Ordinari temps indefinit	s.d.		s.d.	
Foment de la contractació indefinida	0		s.d.	
Indefinit persones amb discapacitat	0		s.d.	
Convertits en indefinits	s.d.		s.d.	
Total temporals	16	88,89	2	14,29
Obra o servei	8		s.d.	
Eventuals circumstàncies producció	4		-2	
Interinitat	4		-1	
Altres	0		0	



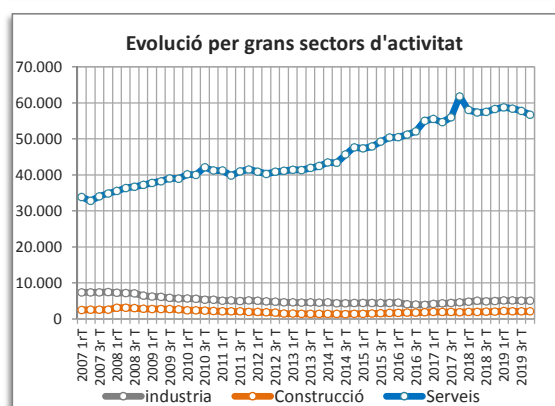
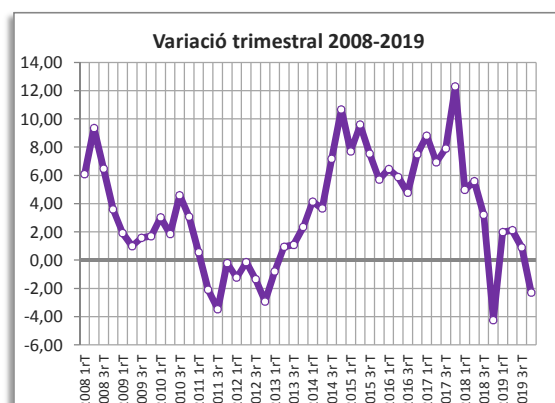
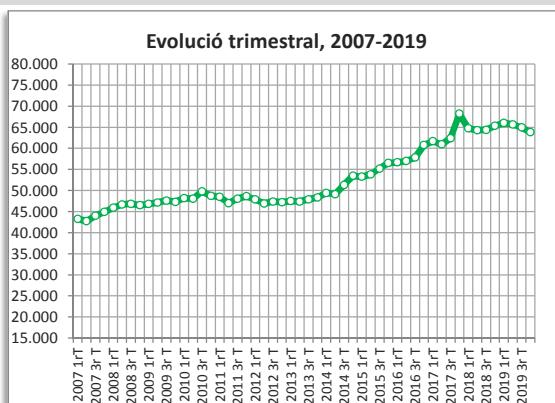
\*Manquen dades per qüestions de confidencialitat, baixa fiabilitat o no disponibilitat.

● variació desfavorable ● variació favorable ● sense variació

# SANT CUGAT DEL VALLÈS

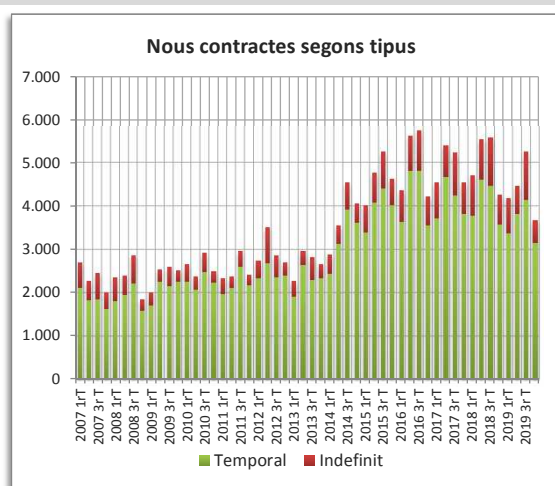
## AFILIACIÓ A LA SEGURETAT SOCIAL

Afiliació 4t trimestre 2019	4t trim. 2019		Variació any anterior	
	Afiliació	%	Absoluta	%
Total afiliació	63.815	100,00	-1.504	-2,30
Total règim general	55.293	86,65	-1.663	-2,92
Total autònoms	8.522	13,35	159	1,90
<b>Detall afiliació per CCAE-2009</b>				
Agricultura, ramaderia i pesca	44	0,07	6	15,79
Indústria	4.996	7,83	35	0,71
Indústries extractives	5		1	
Indústries manufactureres	4.358		-63	
Energia elèctrica i gas	11		0	
Aigua, sanejament i gestió de residus	622		97	
Construcció	2.084	3,27	13	0,63
Serveis	56.691	88,84	-1.558	-2,67
Comerç a l'engròs i al detall	10.310		49	
Transport i emmagatzematge	774		30	
Hosteleria	4.363		87	
Informació i comunicacions	6.526		86	
Activitats financeres i d'assegurances	2.944		123	
Activitats immobiliàries	785		-81	
Activitats professionals i tècniques	9.442		-700	
Activitats administratives i auxiliars	9.461		-1.107	
Adm. pública, Defensa i SS obligatòria	1.196		34	
Educació	3.093		-141	
Activitats sanitàries i serveis socials	4.300		116	
Activitats artístiques i d'entreteniment	1.597		7	
Altres serveis	1.900		-61	



## CONTRACTES LABORALS

Contractes desembre 2019	4t trim. 2019		Variació any anterior	
	Contractes	%	Absoluta	%
Total	3.676	100,00	-580	-13,63
Homes	1.467	39,91	-401	-21,47
Dones	2.209	60,09	-179	-7,50
<b>Tipus de contractes</b>				
Total indefinits	526	14,31	-151	-22,30
Ordinari temps indefinit	352		-147	
Foment de la contractació indefinida	0		-7	
Indefinit persones amb discapacitat	0		-2	
Convertits en indefinits	174		5	
Total temporals	3.150	85,69	-429	-11,99
Obra o servei	909		-398	
Eventuals circumstàncies producció	1.895		491	
Interinitat	310		-521	
Altres	36		-1	

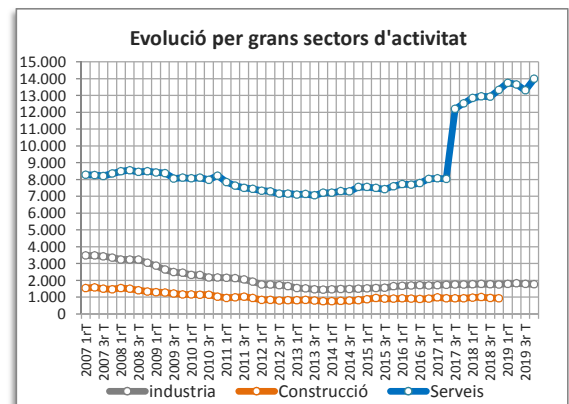
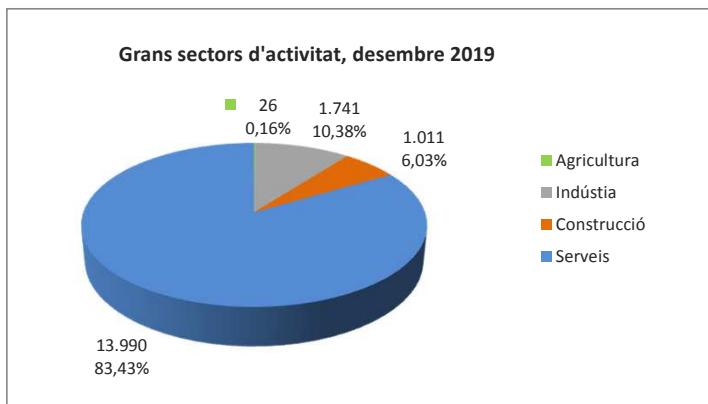
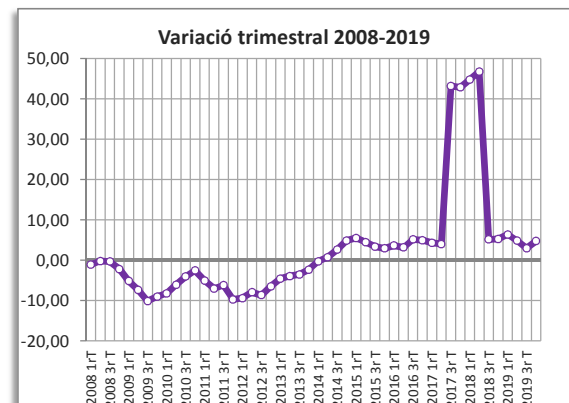
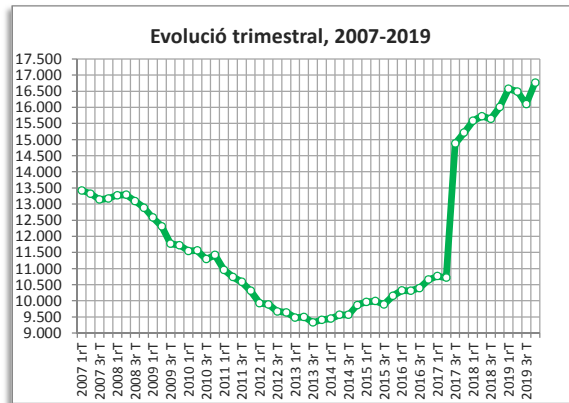


● variació desfavorable    ● variació favorable    ● sense variació

# SANT FELIU DE LLOBREGAT

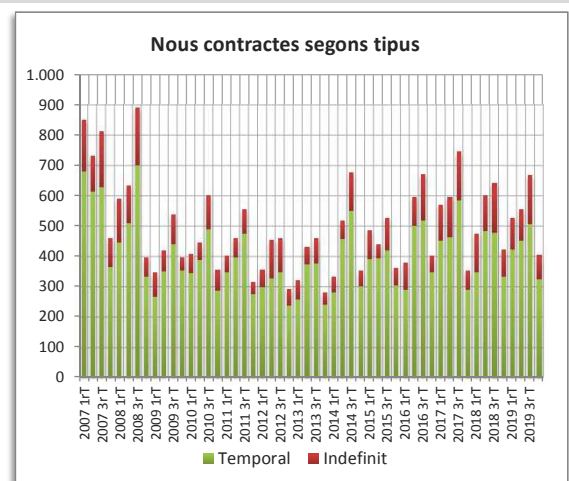
## AFILIACIÓ A LA SEGURETAT SOCIAL

Afiliació 4t trimestre 2019	4t trim. 2019		Variació any anterior	
	Afiliació	%	Absoluta	%
Total afiliació	16.768	100,00	759	4,74
Total règim general	13.970	83,31	744	5,63
Total autònoms	2.798	16,69	15	0,54
<b>Detall afiliació per CCAE-2009</b>				
Agricultura, ramaderia i pesca	26	0,16	3	13,04
Indústria	1.741	10,38	13	0,75
Indústries extractives	0		0	
Indústries manufactureres	1.739		13	
Energia elèctrica i gas	1		0	
Aigua, sanejament i gestió de residus	1		0	
Construcció	1.011	6,03	79	8,48
Serveis	13.990	83,43	664	4,98
Comerç a l'engròs i al detall	2.712		-20	
Transport i emmagatzematge	702		-13	
Hosteleria	677		29	
Informació i comunicacions	155		16	
Activitats financeres i d'assegurances	263		11	
Activitats immobiliàries	120		11	
Activitats professionals i tècniques	536		21	
Activitats administratives i auxiliars	746		123	
Adm. pública, Defensa i SS obligatòria	5.851		383	
Educació	780		22	
Activitats sanitàries i serveis socials	441		21	
Activitats artístiques i d'entreteniment	358		38	
Altres serveis	649		22	



## CONTRACTES LABORALS

Contractes desembre 2019	4t trim. 2019		Variació any anterior	
	Contractes	%	Absoluta	%
Total	406	100,00	-18	-4,25
Homes	187	46,06	-42	-18,34
Dones	219	53,94	24	12,31
<b>Tipus de contractes</b>				
Total indefinits	80	19,70	-10	-11,11
Ordinari temps indefinit	54		-13	
Foment de la contractació indefinida	0		-2	
Indefinit persones amb discapacitat	1		1	
Convertits en indefinits	25		4	
Total temporals	326	80,30	-8	-2,40
Obra o servei	113		25	
Eventuals circumstàncies producció	128		-56	
Interinitat	80		26	
Altres	5		-3	

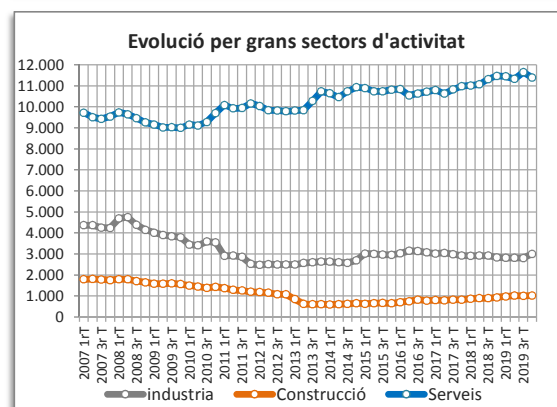
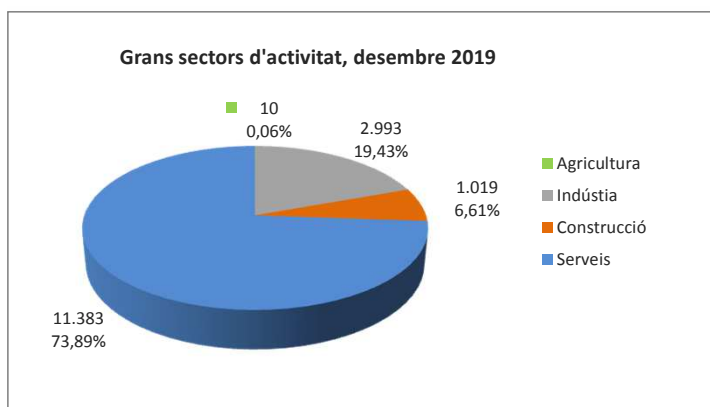
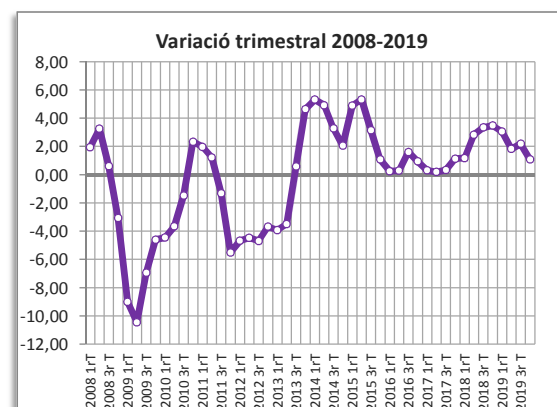
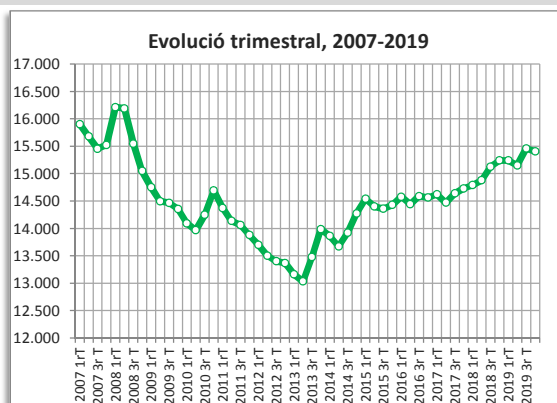


● variació desfavorable ● variació favorable ● sense variació

# SANT JOAN DESPÍ

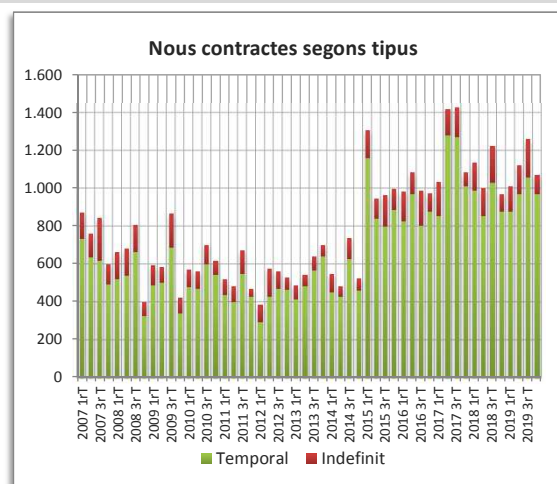
## AFILIACIÓ A LA SEGURETAT SOCIAL

Afiliació 4t trimestre 2019	4t trim. 2019		Variació any anterior	
	Afiliació	%	Absoluta	%
Total afiliació	15.405	100,00	165	1,08
Total règim general	13.247	85,99	170	1,30
Total autònoms	2.158	14,01	-5	-0,23
<b>Detall afiliació per CCAE-2009</b>				
Agricultura, ramaderia i pesca	10	0,06	-2	-16,67
Indústria	2.993	19,43	171	6,06
Indústries extractives	0		0	
Indústries manufactureres	2.745		184	
Energia elèctrica i gas	0		-1	
Aigua, sanejament i gestió de residus	248		-12	
Construcció	1.019	6,61	84	8,98
Serveis	11.383	73,89	-88	-0,77
Comerç a l'engròs i al detall	3.381		-222	
Transport i emmagatzematge	564		-12	
Hosteleria	521		15	
Informació i comunicacions	2.917		339	
Activitats financeres i d'assegurances	296		34	
Activitats immobiliàries	87		-1	
Activitats professionals i tècniques	1.241		109	
Activitats administratives i auxiliars	867		-388	
Adm. pública, Defensa i SS obligatòria	335		-26	
Educació	353		15	
Activitats sanitàries i serveis socials	351		40	
Activitats artístiques i d'entreteniment	126		4	
Altres serveis	344		5	



## CONTRACTES LABORALS

Contractes desembre 2019	4t trim. 2019		Variació any anterior	
	Contractes	%	Absoluta	%
Total	1.073	100,00	104	10,73
Homes	486	45,29	10	2,10
Dones	587	54,71	94	19,07
<b>Tipus de contractes</b>				
Total indefinits	106	9,88	15	16,48
Ordinari temps indefinit	60		0	
Foment de la contractació indefinida	0		0	
Indefinit persones amb discapacitat	0		-1	
Convertits en indefinits	46		16	
Total temporals	967	90,12	89	10,14
Obra o servei	152		-51	
Eventuals circumstàncies producció	699		172	
Interinitat	107		-33	
Altres	9		1	

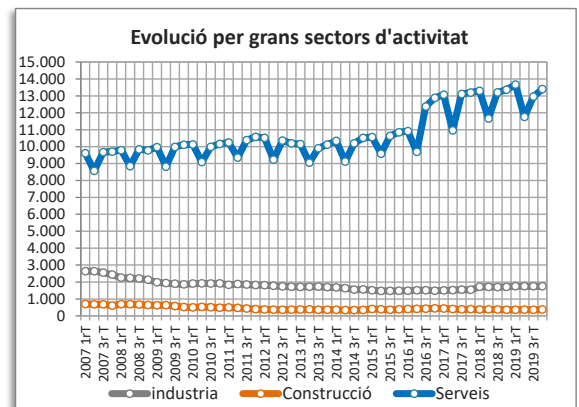
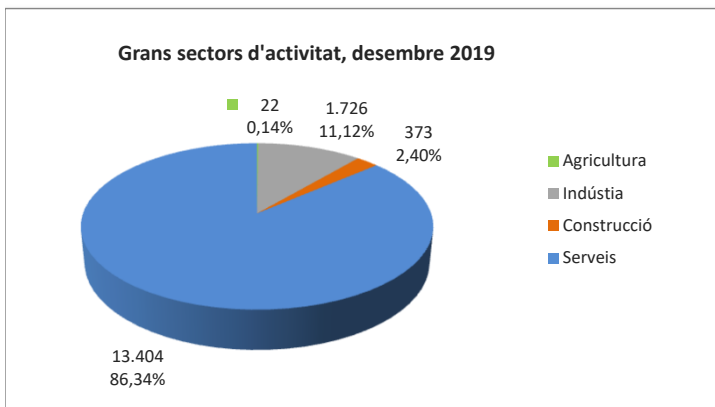
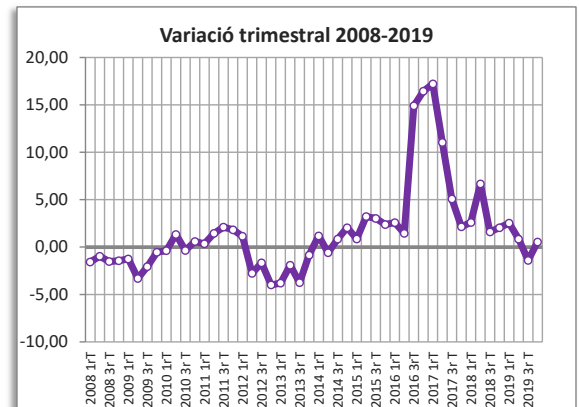
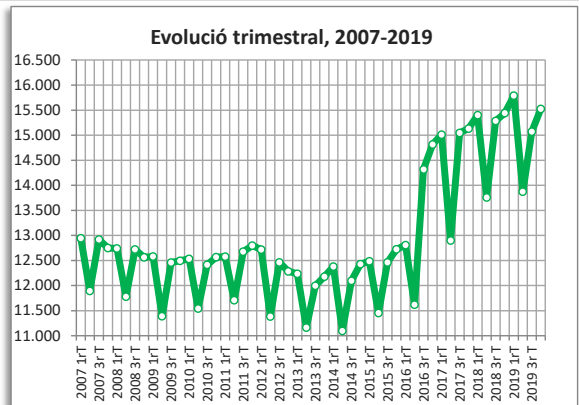


● variació desfavorable ● variació favorable ● sense variació

# SANT JUST DESVERN

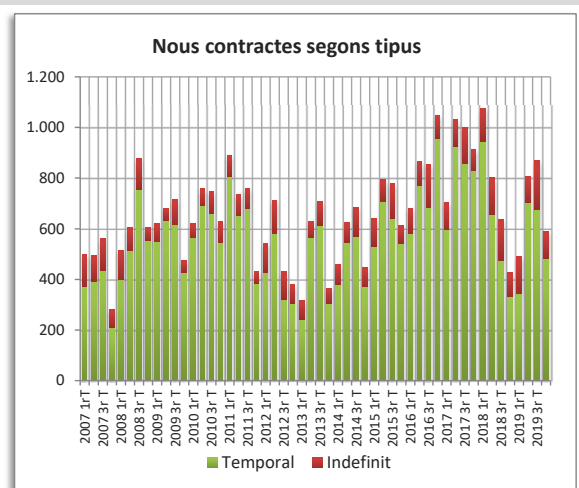
## AFILIACIÓ A LA SEGURETAT SOCIAL

Afiliació 4t trimestre 2019	4t trim. 2019		Variació any anterior	
	Afiliació	%	Absoluta	%
Total afiliació	15.525	100,00	84	0,54
Total règim general	13.771	88,70	23	0,17
Total autònoms	1.754	11,30	61	3,60
<b>Detall afiliació per CCAE-2009</b>				
Agricultura, ramaderia i pesca	22	0,14	5	29,41
Indústria	1.726	11,12	31	1,83
Indústries extractives	0		0	
Indústries manufactureres	1.696		28	
Energia elèctrica i gas	1		0	
Aigua, sanejament i gestió de residus	29		3	
Construcció	373	2,40	14	3,90
Serveis	13.404	86,34	34	0,25
Comerç a l'engròs i al detall	3.926		100	
Transport i emmagatzematge	246		-16	
Hosteleria	2.346		-49	
Informació i comunicacions	937		22	
Activitats financeres i d'assegurances	65		-25	
Activitats immobiliàries	189		-15	
Activitats professionals i tècniques	873		-99	
Activitats administratives i auxiliars	1.056		118	
Adm. pública, Defensa i SS obligatòria	195		-17	
Educació	1.168		-130	
Activitats sanitàries i serveis socials	939		149	
Activitats artístiques i d'entreteniment	1.198		-14	
Altres serveis	266		10	



## CONTRACTES LABORALS

Contractes desembre 2019	4t trim. 2019		Variació any anterior	
	Contractes	%	Absoluta	%
Total	588	100,00	162	38,03
Homes	330	56,12	104	46,02
Dones	258	43,88	58	29,00
<b>Tipus de contractes *</b>				
Total indefinits	104	17,69	9	9,47
Ordinari temps indefinit	71		16	
Foment de la contractació indefinida	0		s.d.	
Indefinit persones amb discapacitat	0		0	
Convertits en indefinits	33		-5	
Total temporals	484	82,31	153	46,22
Obra o servei	315		156	
Eventuals circumstàncies producció	134		-10	
Interinitat	22		7	
Altres	s.d.		s.d.	



\*Manquen dades per qüestions de confidencialitat, baixa fiabilitat o no disponibilitat.

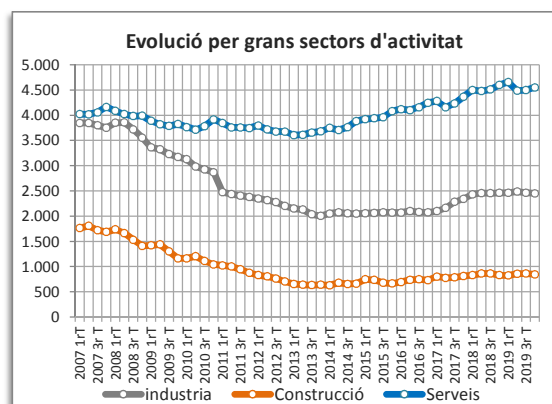
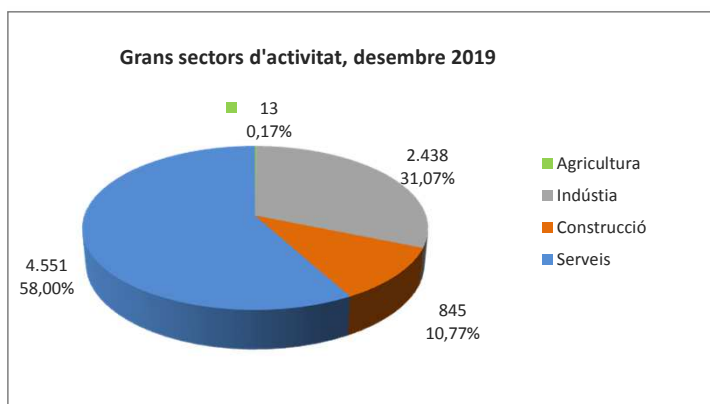
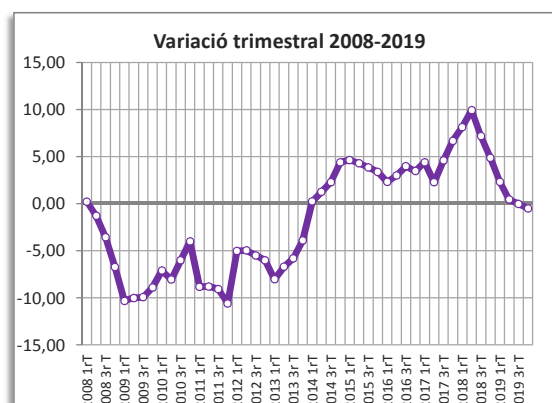
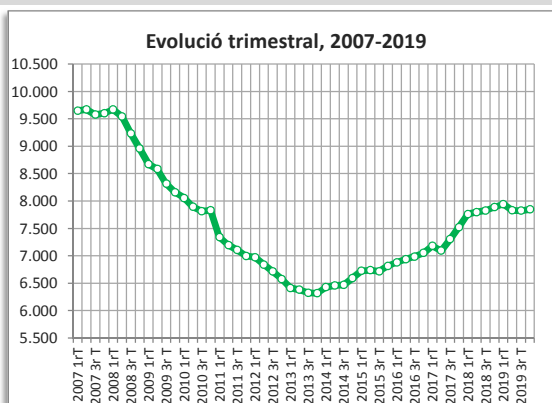
● variació desfavorable ● variació favorable ● sense variació

(\*) Veure notes metodològiques

# SANT VICENÇ DELS HORTS

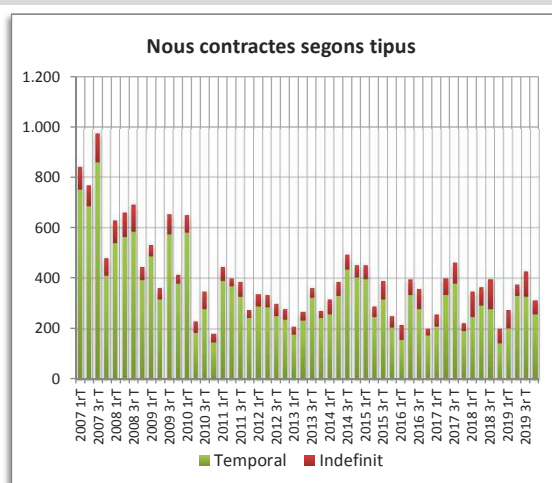
## AFILIACIÓ A LA SEGURETAT SOCIAL

Afiliació 4t trimestre 2019	4t trim. 2019		Variació any anterior	
	Afiliació	%	Absoluta	%
Total afiliació	7.847	100,00	-40	-0,51
Total règim general	6.214	79,19	0	0,00
Total autònoms	1.633	20,81	-40	-2,39
<b>Detall afiliació per CCAE-2009</b>				
Agricultura, ramaderia i pesca	13	0,17	-5	-27,78
Indústria	2.438	31,07	-4	-0,16
Indústries extractives	0		0	
Indústries manufactureres	2.416		-16	
Energia elèctrica i gas	0		0	
Aigua, sanejament i gestió de residus	22		12	
Construcció	845	10,77	15	1,81
Serveis	4.551	58,00	-46	-1,00
Comerç a l'engròs i al detall	1.433		-13	
Transport i emmagatzematge	404		-9	
Hosteleria	477		20	
Informació i comunicacions	28		-3	
Activitats financeres i d'assegurances	126		8	
Activitats immobiliàries	63		6	
Activitats professionals i tècniques	257		-61	
Activitats administratives i auxiliars	406		7	
Adm. pública, Defensa i SS obligatòria	268		-29	
Educació	314		6	
Activitats sanitàries i serveis socials	400		3	
Activitats artístiques i d'entreteniment	169		17	
Altres serveis	206		2	



## CONTRACTES LABORALS

Contractes desembre 2019	4t trim. 2019		Variació any anterior	
	Contractes	%	Absoluta	%
Total	315	100,00	112	55,17
Homes	159	50,48	60	60,61
Dones	156	49,52	52	50,00
<b>Tipus de contractes</b>				
Total indefinits	57	18,10	-1	-1,72
Ordinari temps indefinit	32		-2	
Foment de la contractació indefinida	0		-1	
Indefinit persones amb discapacitat	0		0	
Convertits en indefinits	25		2	
Total temporals	258	81,90	113	77,93
Obra o servei	81		34	
Eventuals circumstàncies producció	118		57	
Interinitat	55		26	
Altres	4		-4	

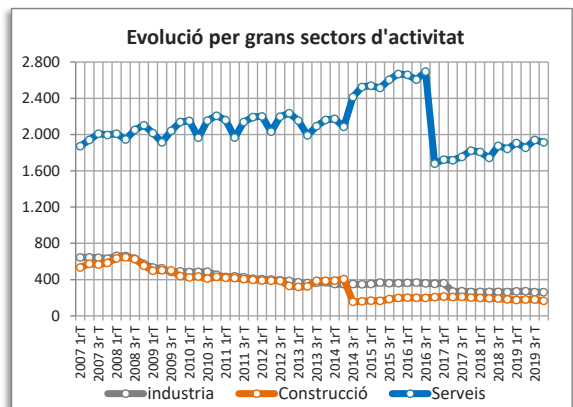
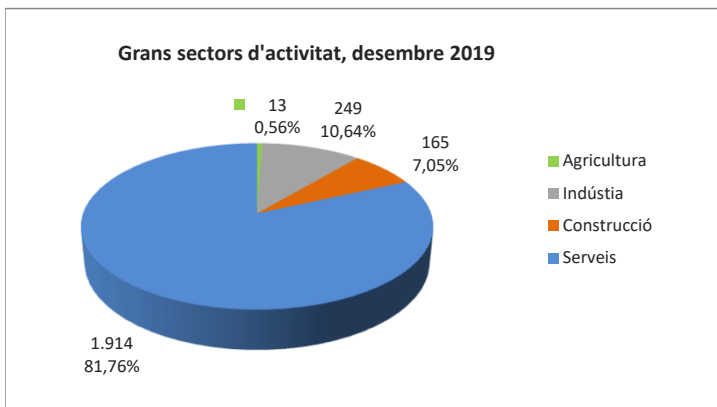
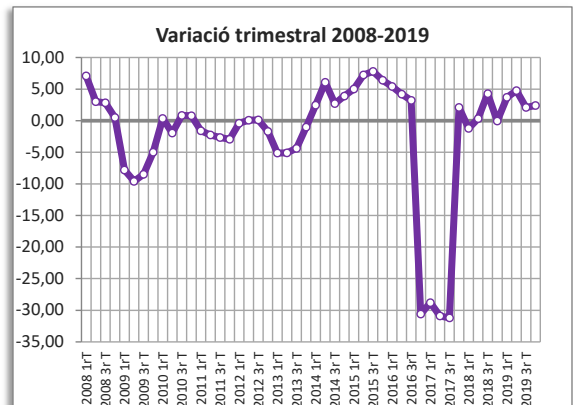
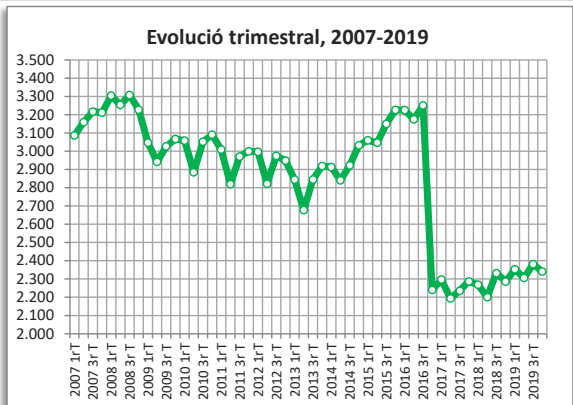


● variació desfavorable    ● variació favorable    ● sense variació

# SANTA COLOMA DE CERVELLÓ

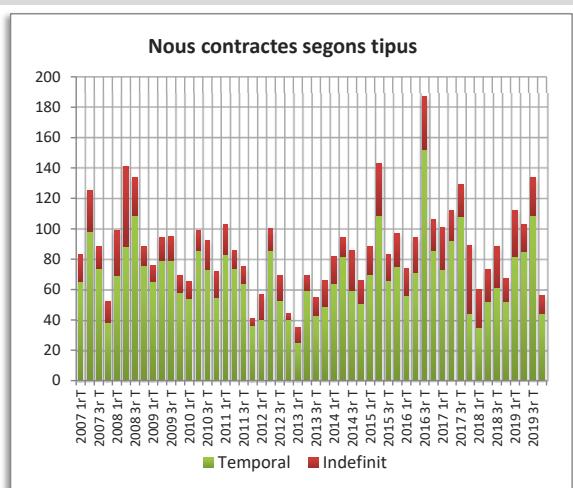
## AFILIACIÓ A LA SEGURETAT SOCIAL

Afiliació 4t trimestre 2019	4t trim. 2019		Variació any anterior	
	Afiliació	%	Absoluta	%
Total afiliació	2.341	100,00	55	2,41
Total règim general	1.735	74,11	65	3,89
Total autònoms	606	25,89	-10	-1,62
<b>Detall afiliació per CCAE-2009</b>				
Agricultura, ramaderia i pesca	13	0,56	0	0,00
Indústria	249	10,64	-1	-0,40
Indústries extractives	0		0	
Indústries manufactureres	225		0	
Energia elèctrica i gas	0		0	
Aigua, sanejament i gestió de residus	24		-1	
Construcció	165	7,05	-17	-9,34
Serveis	1.914	81,76	73	3,97
Comerç a l'engròs i al detall	482		-13	
Transport i emmagatzematge	166		9	
Hosteleria	217		11	
Informació i comunicacions	62		-4	
Activitats financeres i d'assegurances	11		4	
Activitats immobiliàries	18		1	
Activitats professionals i tècniques	304		27	
Activitats administratives i auxiliars	48		3	
Adm. pública, Defensa i SS obligatòria	91		-3	
Educació	62		10	
Activitats sanitàries i serveis socials	271		11	
Activitats artístiques i d'entreteniment	131		12	
Altres serveis	51		5	



## CONTRACTES LABORALS

Contractes desembre 2019	4t trim. 2019		Variació any anterior	
	Contractes	%	Absoluta	%
Total	56	100,00	-11	-16,42
Homes	29	51,79	-4	-12,12
Dones	27	48,21	-7	-20,59
<b>Tipus de contractes *</b>				
Total indefinits	12	21,43	-3	-20,00
Ordinari temps indefinit	4		0	
Foment de la contractació indefinida	0		0	
Indefinit persones amb discapacitat	0		0	
Convertits en indefinits	8		-3	
Total temporals	44	78,57	-8	-15,38
Obra o servei	19		-3	
Eventuals circumstàncies producció	16		-8	
Interinitat	6		s.d.	
Altres	s.d.		s.d.	



\*Manquen dades per qüestions de confidencialitat, baixa fiabilitat o no disponibilitat.

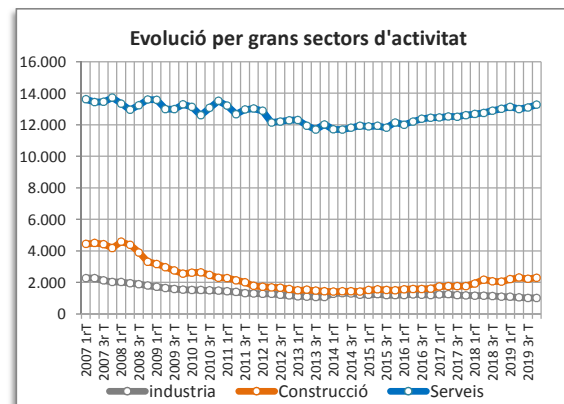
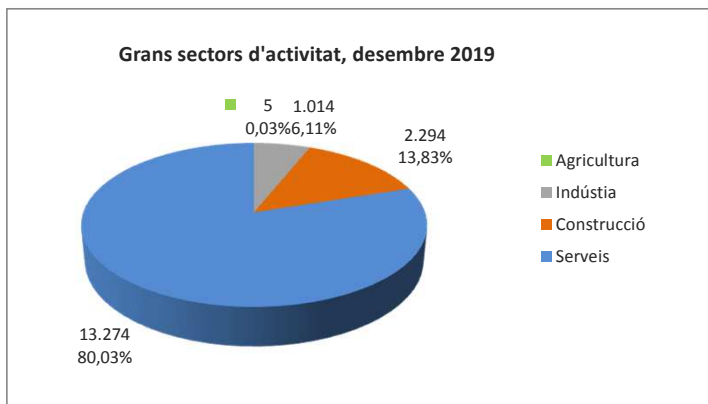
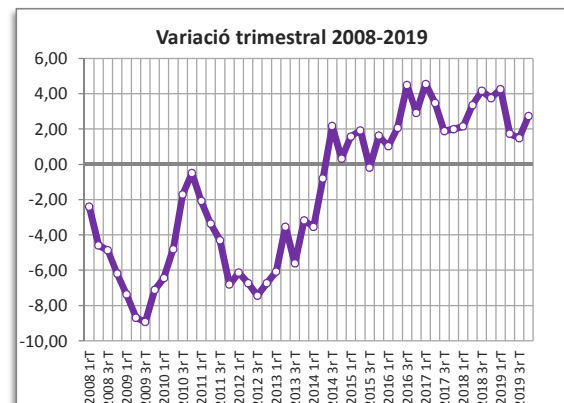
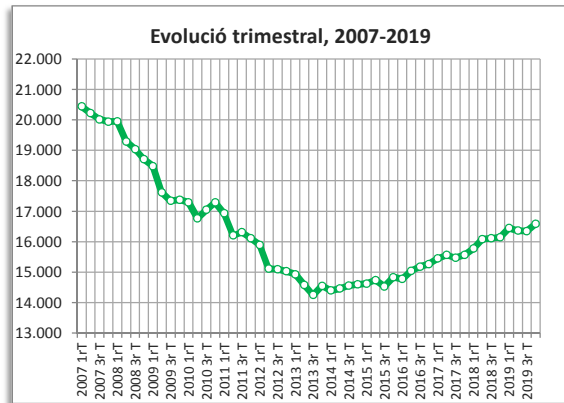
● variació desfavorable ● variació favorable ● sense variació

(\*) Veure notes metodològiques

# SANTA COLOMA DE GRAMENET

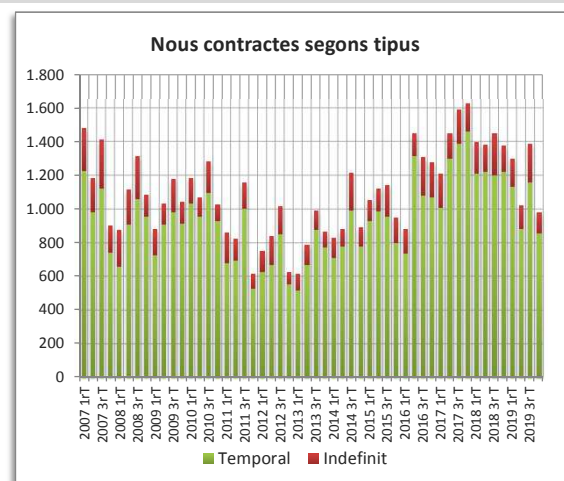
## AFILIACIÓ A LA SEGURETAT SOCIAL

Afiliació 4t trimestre 2019	4t trim. 2019		Variació any anterior	
	Afiliació	%	Absoluta	%
Total afiliació	16.587	100,00	439	2,72
Total règim general	10.242	61,75	269	2,70
Total autònoms	6.345	38,25	170	2,75
<b>Detall afiliació per CCAE-2009</b>				
Agricultura, ramaderia i pesca	5	0,03	0	0,00
Indústria	1.014	6,11	-81	-7,40
Indústries extractives	0		0	
Indústries manufactureres	995		-77	
Energia elèctrica i gas	1		0	
Aigua, sanejament i gestió de residus	18		-4	
Construcció	2.294	13,83	253	12,40
Serveis	13.274	80,03	267	2,05
Comerç a l'engròs i al detall	3.328		-42	
Transport i emmagatzematge	1.418		22	
Hosteleria	1.736		129	
Informació i comunicacions	153		-15	
Activitats financeres i d'assegurances	132		0	
Activitats immobiliàries	186		-1	
Activitats professionals i tècniques	516		-2	
Activitats administratives i auxiliars	997		-13	
Adm. pública, Defensa i SS obligatòria	1.113		101	
Educació	1.131		57	
Activitats sanitàries i serveis socials	1.316		21	
Activitats artístiques i d'entreteniment	322		12	
Altres serveis	926		-2	



## CONTRACTES LABORALS

Contractes desembre 2019	4t trim. 2019		Variació any anterior	
	Contractes	%	Absoluta	%
Total	979	100,00	-399	-28,96
Homes	475	48,52	-45	-8,65
Dones	504	51,48	-354	-41,26
<b>Tipus de contractes</b>				
Total indefinits	125	12,77	-33	-20,89
Ordinari temps indefinit	85		-5	
Foment de la contractació indefinida	0		-3	
Indefinit persones amb discapacitat	0		-1	
Convertits en indefinits	40		-24	
Total temporals	854	87,23	-366	-30,00
Obra o servei	231		-48	
Eventuals circumstàncies producció	447		-65	
Interinitat	171		-243	
Altres	5		-10	

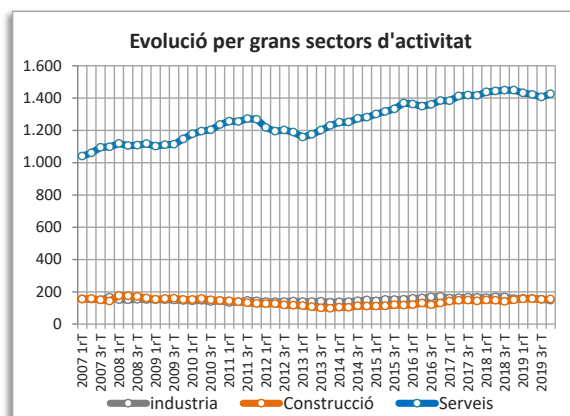
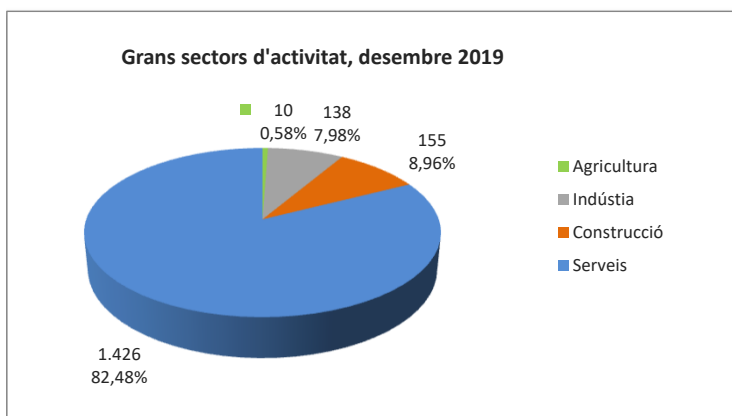
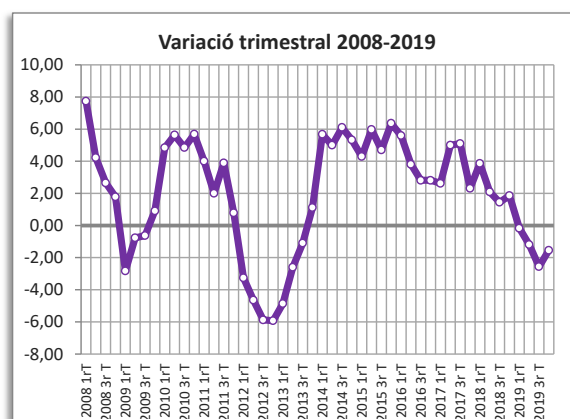
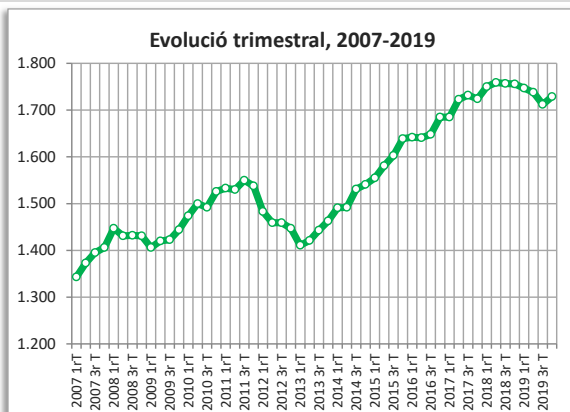


● variació desfavorable    ● variació favorable    ● sense variació

# TIANA

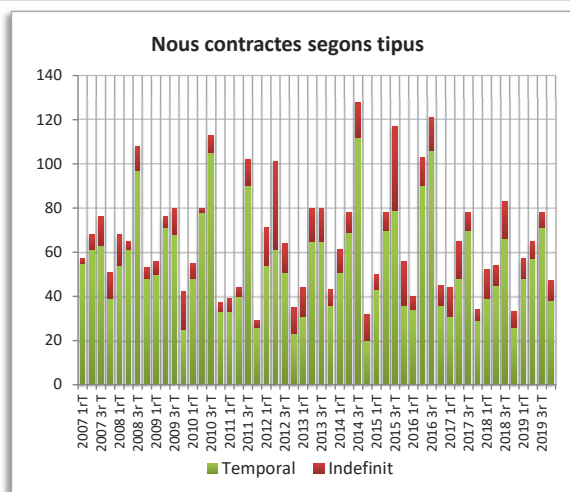
## AFILIACIÓ A LA SEGURETAT SOCIAL

Afiliació 4t trimestre 2019	4t trim. 2019		Variació any anterior	
	Afiliació	%	Absoluta	%
Total afiliació	1.729	100,00	-27	-1,54
Total règim general	699	40,43	-38	-5,16
Total autònoms	1.030	59,57	11	1,08
<b>Detall afiliació per CCAE-2009</b>				
Agricultura, ramaderia i pesca	10	0,58	-1	-9,09
Indústria	138	7,98	-8	-5,48
Indústries extractives	0		0	
Indústries manufactureres	135		-9	
Energia elèctrica i gas	1		1	
Aigua, sanejament i gestió de residus	2		0	
Construcció	155	8,96	5	3,33
Serveis	1.426	82,48	-23	-1,59
Comerç a l'engròs i al detall	420		-9	
Transport i emmagatzematge	61		-10	
Hosteleria	81		-1	
Informació i comunicacions	26		-1	
Activitats financeres i d'assegurances	25		1	
Activitats immobiliàries	33		-16	
Activitats professionals i tècniques	168		-1	
Activitats administratives i auxiliars	80		10	
Adm. pública, Defensa i SS obligatòria	81		-6	
Educació	111		0	
Activitats sanitàries i serveis socials	146		1	
Activitats artístiques i d'entreteniment	91		10	
Altres serveis	103		-1	



## CONTRACTES LABORALS

Contractes desembre 2019	4t trim. 2019		Variació any anterior	
	Contractes	%	Absoluta	%
Total	47	100,00	14	42,42
Homes	15	31,91	4	36,36
Dones	32	68,09	10	45,45
<b>Tipus de contractes *</b>				
Total indefinits	9	19,15	2	28,57
Ordinari temps indefinit	5		0	
Foment de la contractació indefinida	0		0	
Indefinit persones amb discapacitat	0		0	
Convertits en indefinits	4		s.d.	
Total temporals	38	80,85	12	46,15
Obra o servei	9		1	
Eventuals circumstàncies producció	19		10	
Interinitat	9		0	
Altres	s.d.		s.d.	



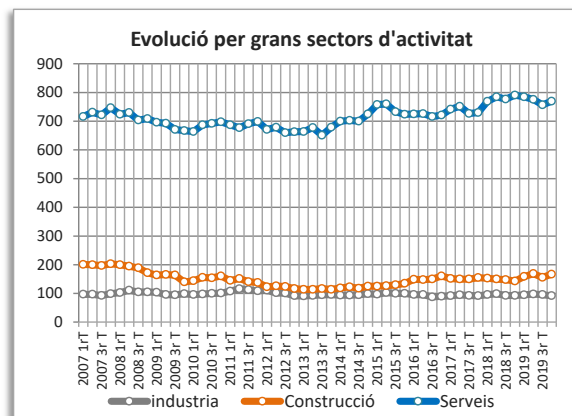
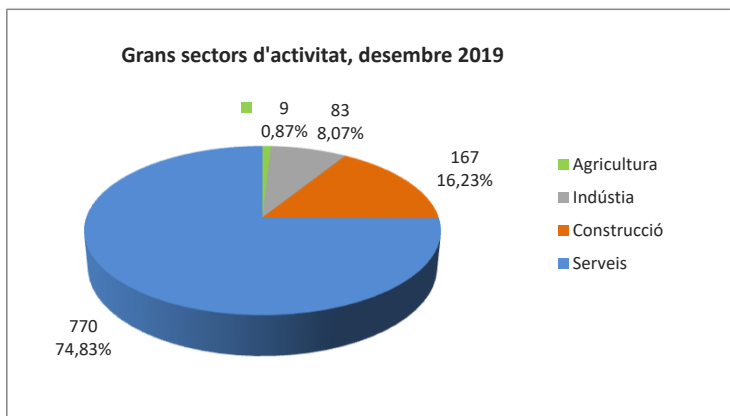
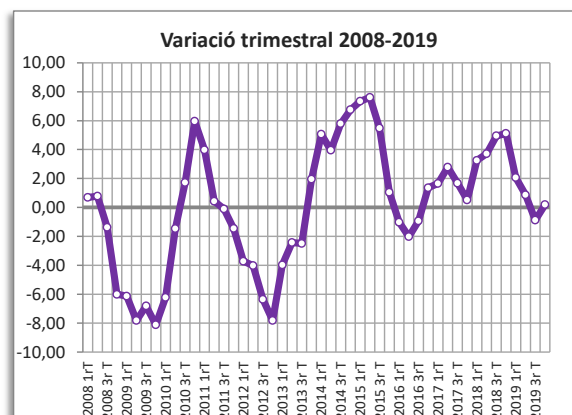
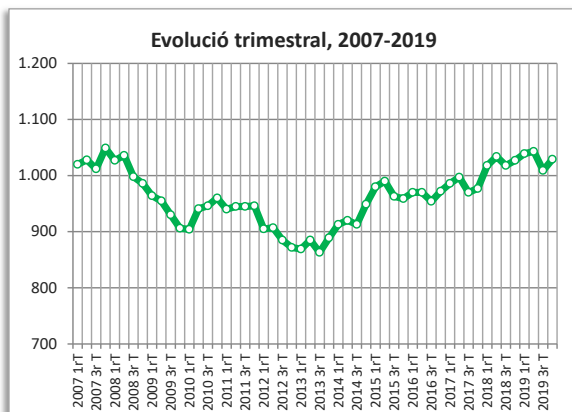
\*Manquen dades per qüestions de confidencialitat, baixa fiabilitat o no disponibilitat.

● variació desfavorable ● variació favorable ● sense variació

# TORRELLES DE LLOBREGAT

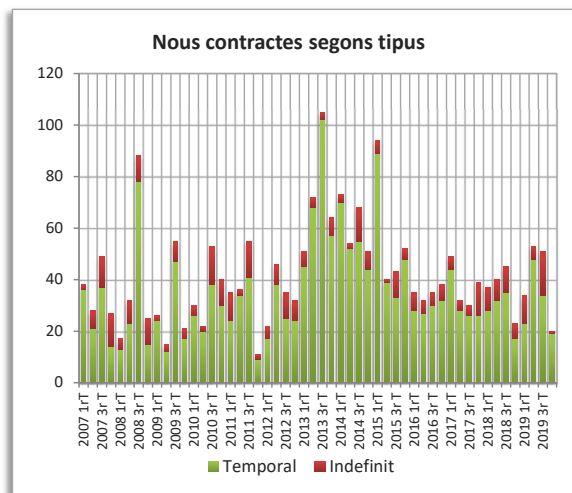
## AFILIACIÓ A LA SEGURETAT SOCIAL

Afiliació 4t trimestre 2019	4t trim. 2019		Variació any anterior	
	Afiliació	%	Absoluta	%
Total afiliació	1.029	100,00	2	0,19
Total règim general	508	49,37	11	2,21
Total autònoms	521	50,63	-9	-1,70
<b>Detall afiliació per CCAE-2009</b>				
Agricultura, ramaderia i pesca	9	0,87	2	28,57
Indústria	83	8,07	-3	-3,49
Indústries extractives	0		0	
Indústries manufactureres	82		-3	
Energia elèctrica i gas	0		0	
Aigua, sanejament i gestió de residus	1		0	
Construcció	167	16,23	24	16,78
Serveis	770	74,83	-21	-2,65
Comerç a l'engròs i al detall	221		6	
Transport i emmagatzematge	84		-5	
Hosteleria	89		12	
Informació i comunicacions	19		-1	
Activitats financeres i d'assegurances	11		-3	
Activitats immobiliàries	12		6	
Activitats professionals i tècniques	43		2	
Activitats administratives i auxiliars	40		-42	
Adm. pública, Defensa i SS obligatòria	80		-7	
Educació	55		7	
Activitats sanitàries i serveis socials	53		-3	
Activitats artístiques i d'entreteniment	29		4	
Altres serveis	34		3	



## CONTRACTES LABORALS

Contractes desembre 2019	4t trim. 2019		Variació any anterior	
	Contractes	%	Absoluta	%
Total	20	100,00	-3	-13,04
Homes	12	60,00	0	0,00
Dones	8	40,00	-3	-27,27
<b>Tipus de contractes *</b>				
Total indefinits	1	5,00	s.d.	s.d.
Ordinari temps indefinit	s.d.		s.d.	
Foment de la contractació indefinida	0		0	
Indefinit persones amb discapacitat	0		0	
Convertits en indefinits	0		0	
Total temporals	19	95,00	2	11,76
Obra o servei	9		-1	
Eventuals circumstàncies producció	6		2	
Interinitat	4		s.d.	
Altres	0		0	



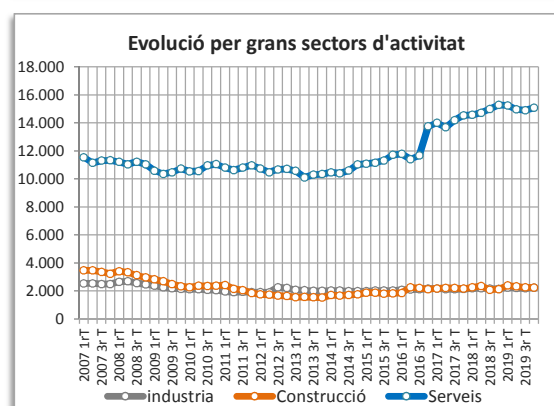
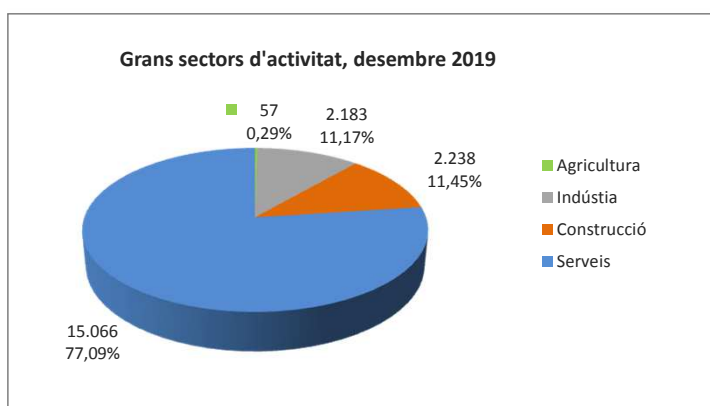
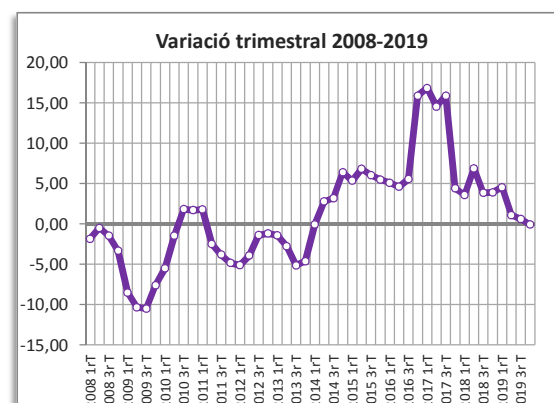
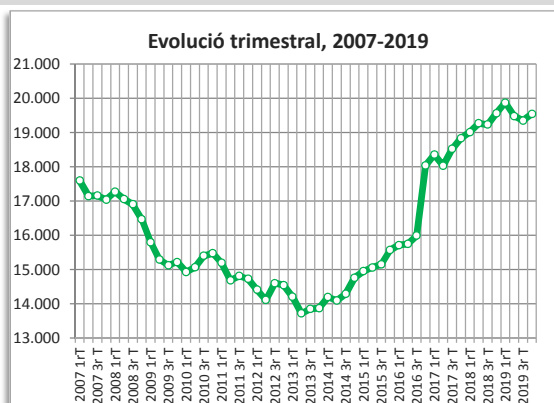
\*Manquen dades per qüestions de confidencialitat, baixa fiabilitat o no disponibilitat.

● variació desfavorable ● variació favorable ● sense variació

# VILADECANS

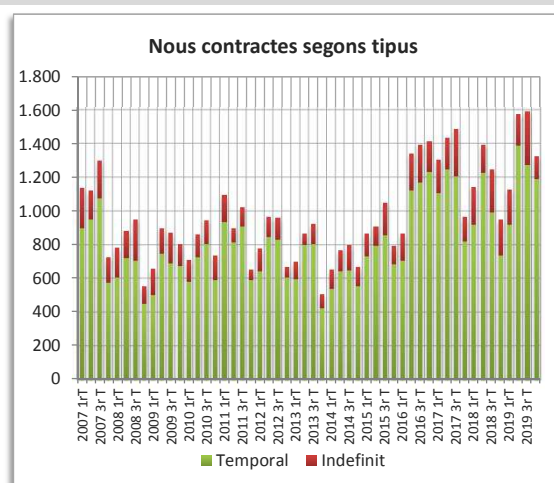
## AFILIACIÓ A LA SEGURETAT SOCIAL

Afiliació 4t trimestre 2019	4t trim. 2019		Variació any anterior	
	Afiliació	%	Absoluta	%
Total afiliació	19.544	100,00	-20	-0,10
Total règim general	15.787	80,78	33	0,21
Total autònoms	3.757	19,22	-53	-1,39
<b>Detall afiliació per CCAE-2009</b>				
Agricultura, ramaderia i pesca	57	0,29	7	14,00
Indústria	2.183	11,17	76	3,61
Indústries extractives	0		0	
Indústries manufactureres	2.158		62	
Energia elèctrica i gas	15		13	
Aigua, sanejament i gestió de residus	10		1	
Construcció	2.238	11,45	104	4,87
Serveis	15.066	77,09	-207	-1,36
Comerç a l'engròs i al detall	4.058		75	
Transport i emmagatzematge	2.057		-65	
Hosteleria	2.431		-24	
Informació i comunicacions	379		-79	
Activitats financeres i d'assegurances	160		-131	
Activitats immobiliàries	135		-4	
Activitats professionals i tècniques	734		-208	
Activitats administratives i auxiliars	1.503		179	
Adm. pública, Defensa i SS obligatòria	565		60	
Educació	1.164		3	
Activitats sanitàries i serveis socials	1.167		20	
Activitats artístiques i d'entreteniment	243		-3	
Altres serveis	470		-30	



## CONTRACTES LABORALS

Contractes desembre 2019	4t trim. 2019		Variació any anterior	
	Contractes	%	Absoluta	%
Total	1.324	100,00	375	39,52
Homes	590	44,56	103	21,15
Dones	734	55,44	272	58,87
<b>Tipus de contractes</b>				
Total indefinits	133	10,05	-78	-36,97
Ordinari temps indefinit	84		-86	
Foment de la contractació indefinida	0		-4	
Indefinit persones amb discapacitat	0		-4	
Convertits en indefinits	49		16	
Total temporals	1.191	89,95	453	61,38
Obra o servei	515		187	
Eventuals circumstàncies producció	576		255	
Interinitat	94		19	
Altres	6		-8	



● variació desfavorable ● variació favorable ● sense variació

## Notes metodològiques

- \* Els gràfics de l'evolució trimestral de l'afiliació que apareixen a cada fitxa monogràfica mostren les dades d'afiliació total.

A la taula de contractes laborals de les fitxes d'alguns municipis, existeix una diferència entre el nombre total de contractes (indefinitos i temporals) i la

- \* suma segons modalitat de contracte degut a la necessitat de preservar el secret estadístic en els municipis amb una població inferior a 20.000 habitants.

En els gràfics d'evolució trimestral d'afiliació d'alguns municipis es detecten

- \* pujades o baixades sobtades conseqüència dels canvis de localització d'empreses.

- \* En els gràfics d'evolució de l'afiliació per grans sectors d'activitat, s'ha sumat agricultura i indústria per facilitar-ne la visualització.

Els municipis de menys de 4.000 habitants (La Palma de Cervellò) no tenen disponibles les dades detallades de l'afiliació. Això repercuteix als valors del detall d'afiliació de la fitxa de l'AMB.

- \* Els municipis de menys de 4.000 habitants (La Palma de Cervellò) no tenen disponibles les dades detallades de l'afiliació. Això repercuteix als valors del detall d'afiliació de la fitxa de l'AMB.

- \* L'ocupació en activitats d'alt contingut tecnològic només està disponible per a les ciutats de més de 70.000 habitants.

- \* El nombre total d'afiliats a l'àmbit de Catalunya no inclou les dades referides a "no consta".

## Fonts

Observatori del Treball i Model Productiu. Generalitat de Catalunya:

[http://observatoritreball.gencat.cat/ca/ambits\\_tematics/mercat\\_de\\_treball/](http://observatoritreball.gencat.cat/ca/ambits_tematics/mercat_de_treball/)