

Dades demogràfiques del territori metropolità de Barcelona, 2022

ESTUDIS TERRITORIALS – ÀREA DE POLÍTIQUES URBANÍSTIQUES I ESPAIS NATURALS

Ernest Ruiz i Almar, Raúl Aparicio Moreno, Montserrat Serrano i Martí, Anna Velasco i Relats, Clàudia Marco i Garcia

novembre 2023



Índex

Dades demogràfiques del territori metropolità de Barcelona, 2022

Dades demogràfiques del territori metropolità de Barcelona, 2022

AMB: dades i mapes

Dades AMB
Densitat neta de la població 2022
Creixement de la població 2021-2022
Índex d'envelliment 2022
Població estrangera 2022

Municipis metropolitans: fitxes monogràfiques

Badalona	Palma de Cervelló, la
Badia del Vallès	Papiol, el
Barberà del Vallès	Prat de Llobregat, el
Barcelona	Ripollet
Begues	Sant Adrià de Besòs
Castellbisbal	Sant Andreu de la Barca
Castelldefels	Sant Boi de Llobregat
Cerdanyola del Vallès	Sant Climent de Llobregat
Cervelló	Sant Cugat del Vallès
Corbera de Llobregat	Sant Feliu de Llobregat
Cornellà de Llobregat	Sant Joan Despí
Esplugues de Llobregat	Sant Just Desvern
Gavà	Sant Vicenç dels Horts
Hospitalet de Llobregat, l'	Santa Coloma de Cervelló
Molins de Rei	Santa Coloma de Gramenet
Montcada i Reixac	Tiana
Montgat	Torrelles de Llobregat
Pallejà	Viladecans

RMB: dades i mapes

Dades RMB
Densitat neta de la població 2022
Creixement de la població 2021-2022
Índex d'envelliment 2022
Població estrangera 2022

Municipis de la RMB: fitxes monogràfiques

Granollers
Martorell
Mataró
Mollet del Vallès
Sabadell
Terrassa
Vilafranca del Penedès
Vilanova i la Geltrú

Notes metodològiques i fonts

Dades demogràfiques del territori metropolità de Barcelona, 2022

Dades demogràfiques del territori metropolità de Barcelona, 2022

Les dades demogràfiques del territori metropolità

La **població** de l'Àrea Metropolitana de Barcelona (AMB) a l'any 2022 es situa en 3.304.275 habitants. Per sexes, es distribueix en 1.594.364 homes i 1.709.911 dones, xifres que representen, respectivament, un 48,3% i un 51,7% del total metropolità i suposen un índex de masculinitat de 93,2%. Si es compara la xifra total de població amb la de fa cinc anys i la de fa un any, es pot observar que respecte la de l'any 2017 la població metropolità ha augmentat en 56.994 persones i respecte de l'any 2021 en 348 persones. En el darrer quinquenni, però, es poden observar dues fases: una primera que compren els anys 2017 a 2020 en que la població augmenta de manera constant i una segona al 2021 en que hi ha una gran davallada (-35.352 habitants), que repunta tímidament al 2022.

Pel que respecta a la població dels 164 municipis que conformen la Regió Metropolitana de Barcelona (RMB), la xifra d'habitants d'aquest territori a l'any 2022 és de 5.206.127 habitants, un augment de 128.332 persones respecte l'any 2017 i de 10.446 persones respecte l'any 2021. Del total de població registrada en aquest àmbit, 2.535.732 són homes (48,7%) i 2.670.395 són dones (51,3%) amb un índex de masculinitat de 95,0%. El patró de l'evolució de la població a la RMB és el mateix que a l'AMB, amb les dues etapes mencionades anteriorment. El pes demogràfic de la població de l'AMB a l'any 2022 respecte la RMB és d'un 63,5% (64% al 2017) i en relació amb la població de Catalunya, representa un 42,4% (43% al 2017). La RMB representa el 66,8% del total de la població catalana (67,1% al 2017).

Pel que fa a l'**estructura de la població** per grans grups d'edat, a l'AMB la població es distribueix en 442.541 persones al grup de 0 a 14 anys (13,4%), 2.200.775 al de 15 a 64 anys (66,6%) i 660.959 al de 65 anys i més (20,0%). La taxa de joventut és del 9,2%, l'índex d'envelliment és de 149,4, el de sobreenvelliment de 17,6 i el de dependència global de 50,1. Els primers dos indicadors s'incrementen, respectivament, en 0,1 i 4,1 punts percentuals respecte de l'any 2021. L'índex de sobreenvelliment augmenta en 0,3 punts i el de dependència global disminueix -0,3 punts. Novament l'índex d'envelliment augmenta 4 punts percentuals com ja va passar al període 2020-2021 en una tendència que es va accentuant any rere any. A la piràmide d'edats inclosa a la fitxa de l'AMB es pot apreciar aquesta dinàmica demogràfica amb una part superior de la mateixa que es va eixamplant progressivament.

A la RMB la població de 0 a 14 anys és de 732.057 (14,1%), la de 15 a 64 anys 3.470.136 (66,7%) i la de 65 anys i més és de 1.003.934 (19,3%). La taxa de joventut és de 9,5, l'índex d'envelliment és de 137,1, el de sobreenvelliment de 17 i el de dependència global de 50. Respecte de 2021 la taxa joventut augmenta en 0,2 punts, l'índex envelliment en 4,5, el de sobreenvelliment en 0,3 i l'índex de dependència global baixa en -0,3 punts. Les mateixes tendències esmentades prèviament pel territori de l'AMB es poden observar a la RMB, tot i que l'envelliment sigui més accentuat al territori central metropolità (12,3 punts per damunt).

Quant a la **població estrangera** a l'any 2022 a l'AMB suma un total de 597.954 persones, un 18,1% del total de població de l'àmbit, la qual cosa suposa un augment de 119.289 persones respecte de 2017 i de 11.763 habitants estrangers respecte de l'any 2022. Aquesta xifra encara no arriba a la de l'any 2020 quan es va registrar el màxim dels darrers anys amb 599.685 habitants estrangers. Per nacionalitats, el nombre d'habitants més gran es dona al grup de Amèrica del Sud (143.637; 24,0%), seguit de la Unió Europea (141.602; 23,7%), d'Àsia i Oceania (131.321; 22,0%), Àfrica (65.337; 10,9%) i Amèrica del Nord i Central (64.821; 10,8%). Respecte de fa cinc anys tots els grups augmenten i respecte de l'any passat ho fan tots, excepte els grups d'Àfrica i d'Àsia i Oceania. Respecte dels màxims registrats a l'any 2020, només la població provinent de la Resta d'Europa augmenta significativament amb 11.961 nous residents.

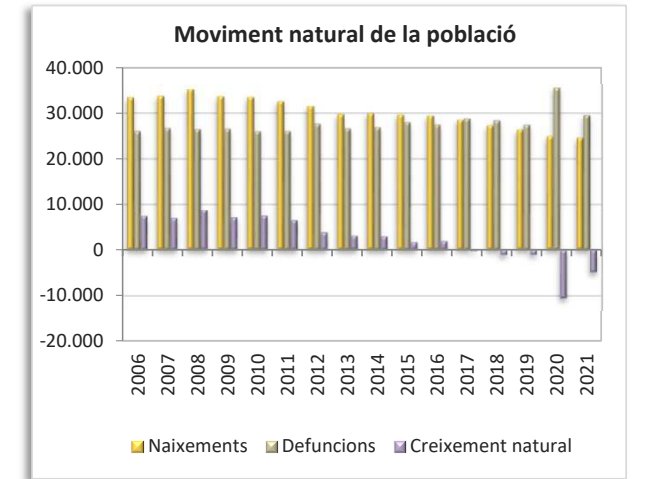
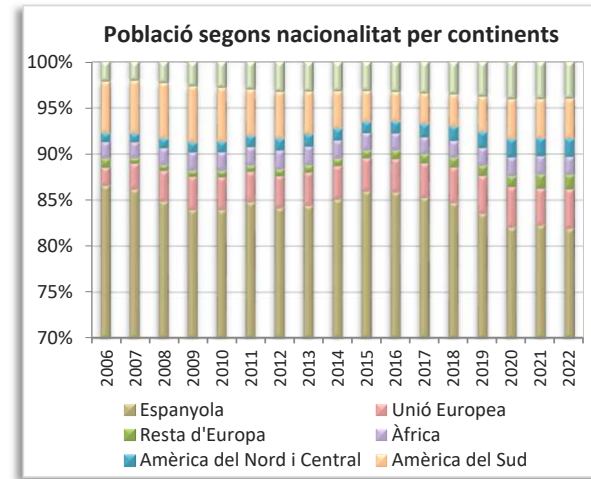
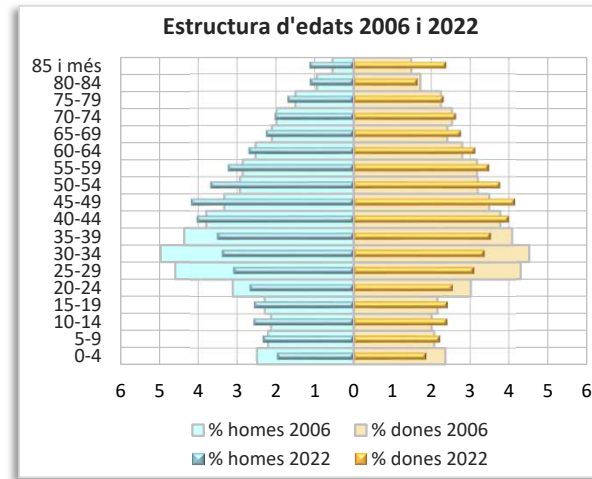
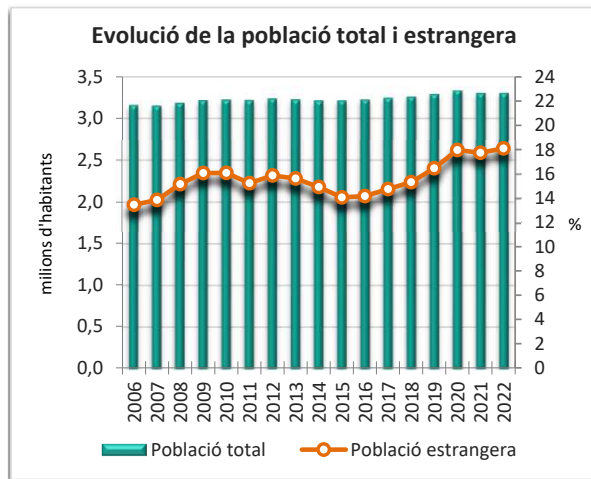
A la RMB, la població estrangera es situa en 819.260 persones (15,7% del total de la RMB), una xifra superior en 159.207 persones respecte de l'any 2017 i superior 14.530 habitants a la de l'any 2021. Segons les nacionalitats, el primer grup és el d'Amèrica del Sud (189.626; 23,1%), seguit per el de la UE (182.780; 22,3%), Àsia i Oceania (151.992; 18,6%), Àfrica (146.055; 17,8%) i Amèrica del Nord i Central (82.093; 10%). Les dinàmiques detectades a l'AMB respecte la població estrangera i la seva evolució en els anys 2017, 2020 i 2021 són les mateixes a la RMB.

Si s'observen els **indicadors demogràfics** principals el nombre de defuncions va arribar al 2021 a les 29.468 persones, una davallada de -6.053 persones respecte de l'any 2020 quan es va produir el màxim dels darrers anys com a conseqüència de la pandèmia de la COVID-19. El nombre de naixements va ser al 2021 de 24.525, -362 menys de al 2020, un indicador que segueix una tendència a la baixa reiterada des de fa anys. Amb aquestes xifres, el creixement natural s'ha situat en -4.943 persones. Respecte de la taxa de natalitat aquesta torna a disminuir fins arribar a un valor de 7,4‰ (la més baixa dels darrers anys), una taxa de mortalitat del 8,9‰ i un índex sintètic de fecunditat (ISF) que arriba a 1,1.

AMB: dades i mapes de l'àmbit metropolità

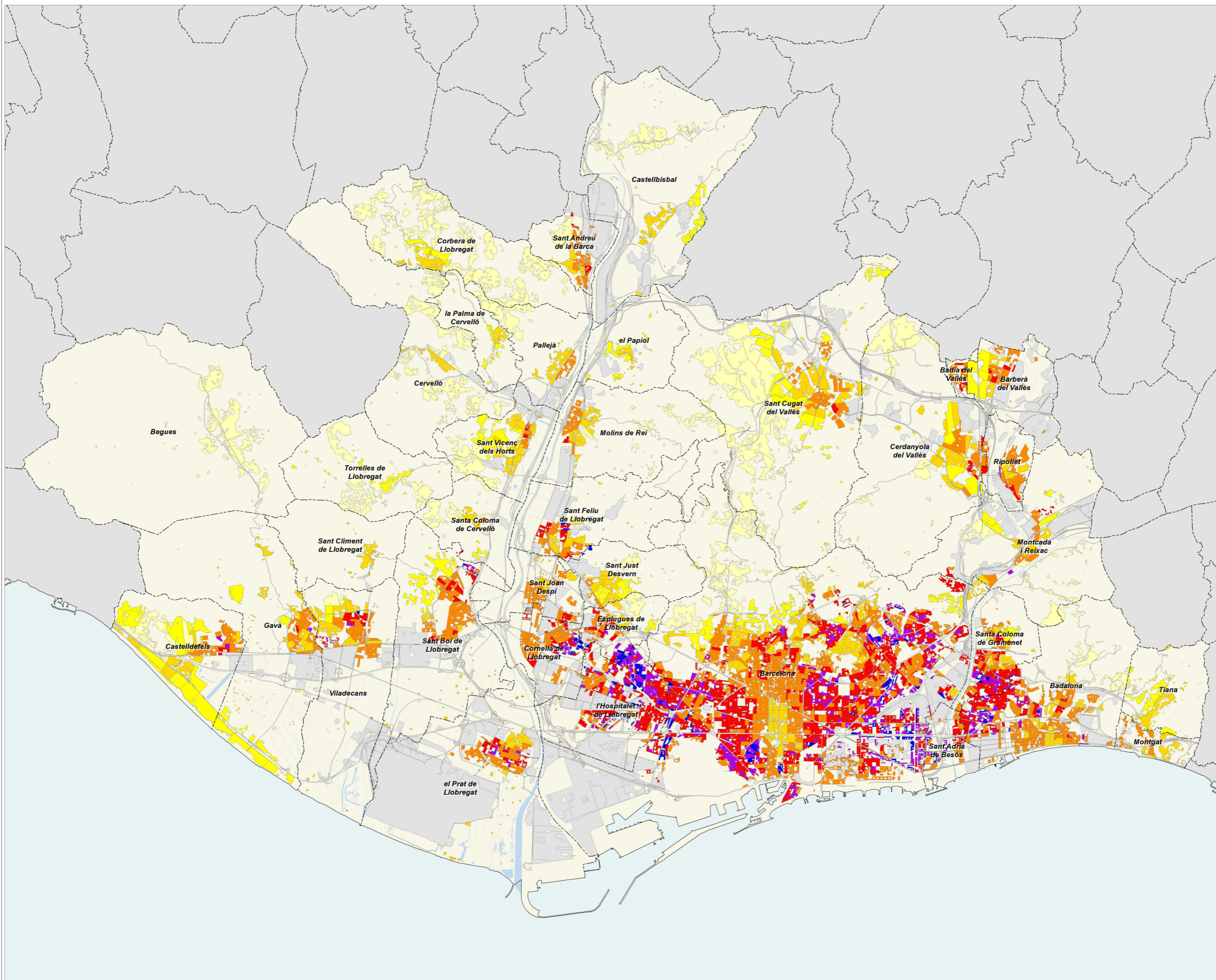
	2011		2013		2014		2015		2016		2017		2018		2019		2020		2021		2022		Variació 2021-2022	
		%		%		%		%		%		%		%		%		%		%		%	Absoluta	%
Població total	3.220.476		3.228.569		3.214.211		3.213.775		3.226.600		3.247.281		3.260.268		3.291.654		3.339.279		3.303.927		3.304.275		348	0,0
Homes	1.558.811	48,4	1.561.056	48,4	1.551.566	48,3	1.549.573	48,2	1.555.390	48,2	1.563.517	48,1	1.568.576	48,1	1.585.310	48,2	1.610.479	48,2	1.594.384	48,3	1.594.364	48,3	-20	0,0
Dones	1.661.664	51,6	1.667.513	51,6	1.662.645	51,7	1.664.202	51,8	1.671.210	51,8	1.683.764	51,9	1.691.692	51,9	1.706.344	51,8	1.728.800	51,8	1.709.543	51,7	1.709.911	51,7	368	0,0
Població 0-14 anys	465.130	14,4	465.806	14,4	465.806	14,5	466.339	14,5	467.343	14,5	469.907	14,5	468.674	14,4	467.070	14,2	465.238	13,9	451.199	13,7	442.541	13,4	-8.658	-1,9
Població 15-64 anys	2.163.415	67,2	2.161.458	66,9	2.134.027	66,4	2.123.109	66,1	2.128.465	66,0	2.140.313	65,9	2.148.247	65,9	2.175.168	66,1	2.216.601	66,4	2.197.016	66,5	2.200.775	66,6	3.759	0,2
Població 65 i més anys	591.938	18,4	602.583	18,7	614.378	19,1	624.327	19,4	630.792	19,5	637.061	19,6	643.347	19,7	649.416	19,7	657.440	19,7	655.712	19,8	660.959	20,0	5.247	0,8
Població espanyola	2.729.848	84,8	2.724.429	84,4	2.734.629	85,1	2.761.907	85,9	2.769.734	85,8	2.768.616	85,3	2.760.986	84,7	2.749.728	83,5	2.739.594	82,0	2.717.736	82,3	2.706.321	81,9	-11.415	-0,4
Població estrangera	490.628	15,2	504.140	15,6	479.582	14,9	451.868	14,1	456.866	14,2	478.665	14,7	499.282	15,3	541.926	16,5	599.685	18,0	586.191	17,7	597.954	18,1	11.763	2,0
Unió Europea	106.469	21,7	116.248	23,1	115.972	24,2	114.885	25,4	116.426	25,5	120.630	25,2	125.632	25,2	134.439	24,8	146.722	24,5	132.396	22,6	141.602	23,7	9.206	7,0
Resta d'Europa	21.540	4,4	25.423	5,0	25.983	5,4	27.754	6,1	29.883	6,5	32.604	6,8	34.122	6,8	36.525	6,7	39.275	6,5	49.851	8,5	51.236	8,6	1.385	2,8
Àfrica	64.838	13,2	65.836	13,1	63.945	13,3	60.503	13,4	59.918	13,1	59.586	12,4	59.881	12,0	63.362	11,7	67.627	11,3	66.321	11,3	65.337	10,9	-984	-1,5
Amèrica del Nord i Central	39.511	8,1	43.170	8,6	41.616	8,7	39.943	8,8	41.931	9,2	47.097	9,8	51.039	10,2	57.549	10,6	66.002	11,0	63.933	10,9	64.821	10,8	888	1,4
Amèrica del Sud	162.154	33,1	149.856	29,7	130.143	27,1	107.503	23,8	103.663	22,7	108.026	22,6	114.031	22,8	126.342	23,3	145.377	24,2	140.974	24,0	143.637	24,0	2.663	1,9
Àsia i Oceania	96.116	19,6	103.607	20,6	101.923	21,3	101.280	22,4	105.045	23,0	110.722	23,1	114.577	22,9	123.709	22,8	134.682	22,5	132.716	22,6	131.321	22,0	-1.395	-1,1
Naixements	32.490		29.718		29.854		29.637		29.360		28.475		27.244		26.313		24.887		24.525		s.d		s.d	s.d
Defuncions	26.048		26.651		26.875		27.975		27.451		28.792		28.386		27.419		35.521		29.468		s.d		s.d	s.d
Creixement natural	6.442		3.067		2.979		1.662		1.909		-317		-1.142		-1.106		-10.634		-4.943		s.d		s.d	s.d
Immigració (municipis RMB)	82.852		79.027		79.529		79.340		70.981		72.134		77.957		81.852		69.565		86.811		s.d		s.d	s.d
Emigració (municipis RMB)	87.230		82.348		82.121		82.567		76.843		79.730		86.779		90.858		82.450		98.413		s.d		s.d	s.d
Saldo migratori (municipis RMB)	-4.378		-3.321		-2.592		-3.227		-5.862		-7.596		-8.822		-9.006		-12.885		-11.602		s.d		s.d	s.d

	2011	2013	2014	2015	2016	2017	2018	2019	2020	2021	2022	Variació 2021-2022	
Índex de masculinitat	93,8	93,6	93,3	93,1	93,1	92,9	92,7	92,9	93,2	93,3	93,2	-0,1	
Taxa de joventut (%)	8,8	8,5	8,4	8,3	8,2	8,5	8,6	8,8	9,0	9,1	9,2	0,1	
Índex d'envelliment	127,3	129,7	131,9	133,9	135,0	135,6	137,3	139,0	141,3	145,3	149,4	4,1	
Índex de sobreenvelliment	13,1	14,3	14,5	15,4	15,3	16,2	16,6	17,0	17,3	17,3	17,6	0,3	
Índex de dependència global	48,9	49,4	50,6	51,4	51,6	51,7	51,8	51,3	50,6	50,4	50,1	-0,3	
Taxa de natalitat (‰)	10,1	9,2	9,3	9,2	9,1	8,8	8,4	8,0	7,5	7,4	s.d	s.d	
Taxa de mortalitat (‰)	8,1	8,3	8,4	8,7	8,5	8,9	8,7	8,3	10,6	8,9	s.d	s.d	
Índex sintètic de fecunditat	1,4	1,3	1,4	1,4	1,4	1,3	1,3	1,2	1,1	1,1	s.d	s.d	



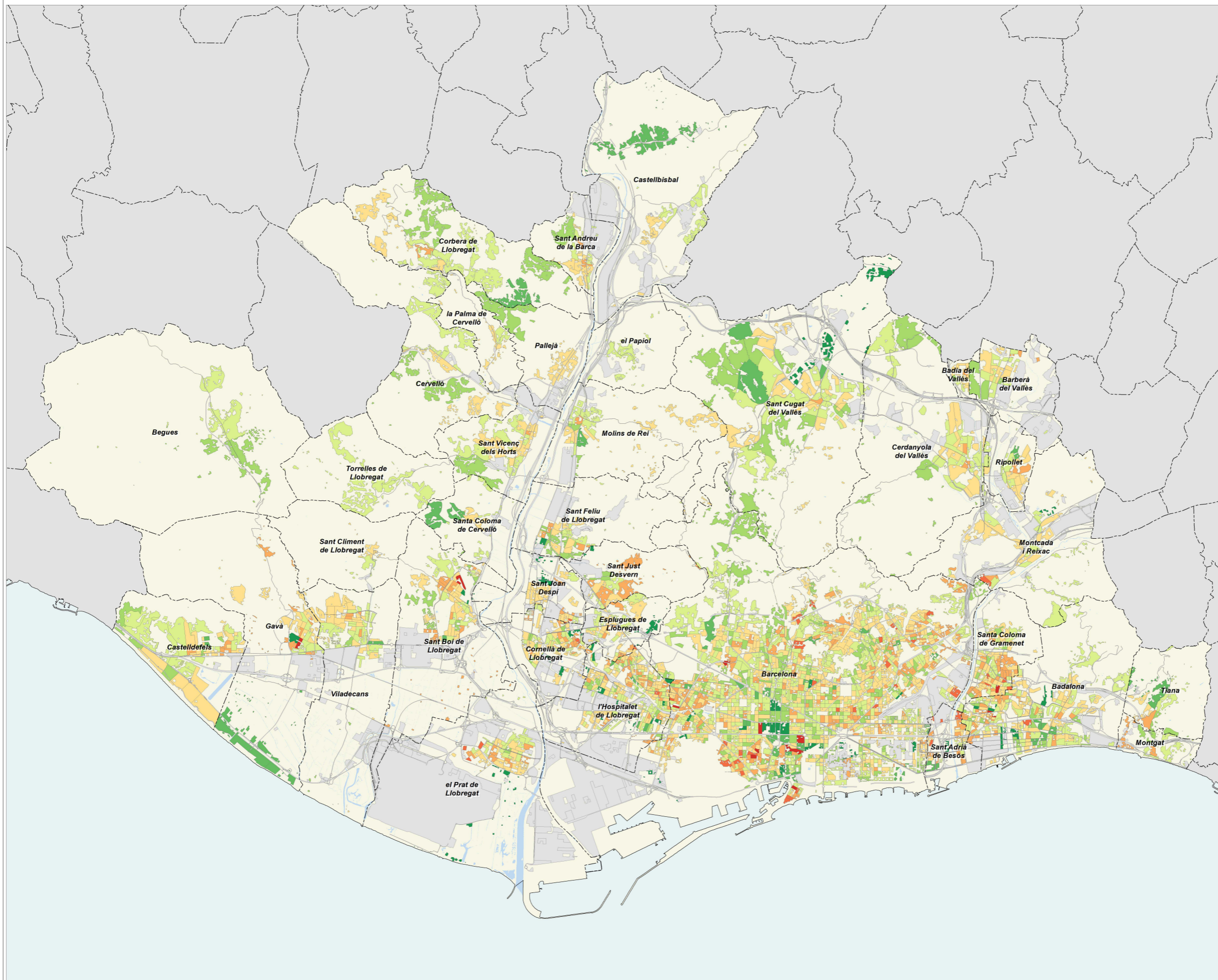
Densitat neta de població 2022

Àrea metropolitana per seccions censals residencials



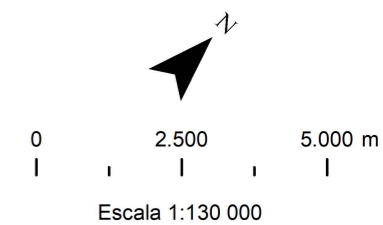
Creixement de la població 2021-2022

Àrea metropolitana per seccions censals residencials



creixement de població (%)

- menys de -6
- de -6 a -4
- de -4 a -2
- de -2 a 0
- de 0 a 2
- de 2 a 4
- de 4 a 6
- més de 6

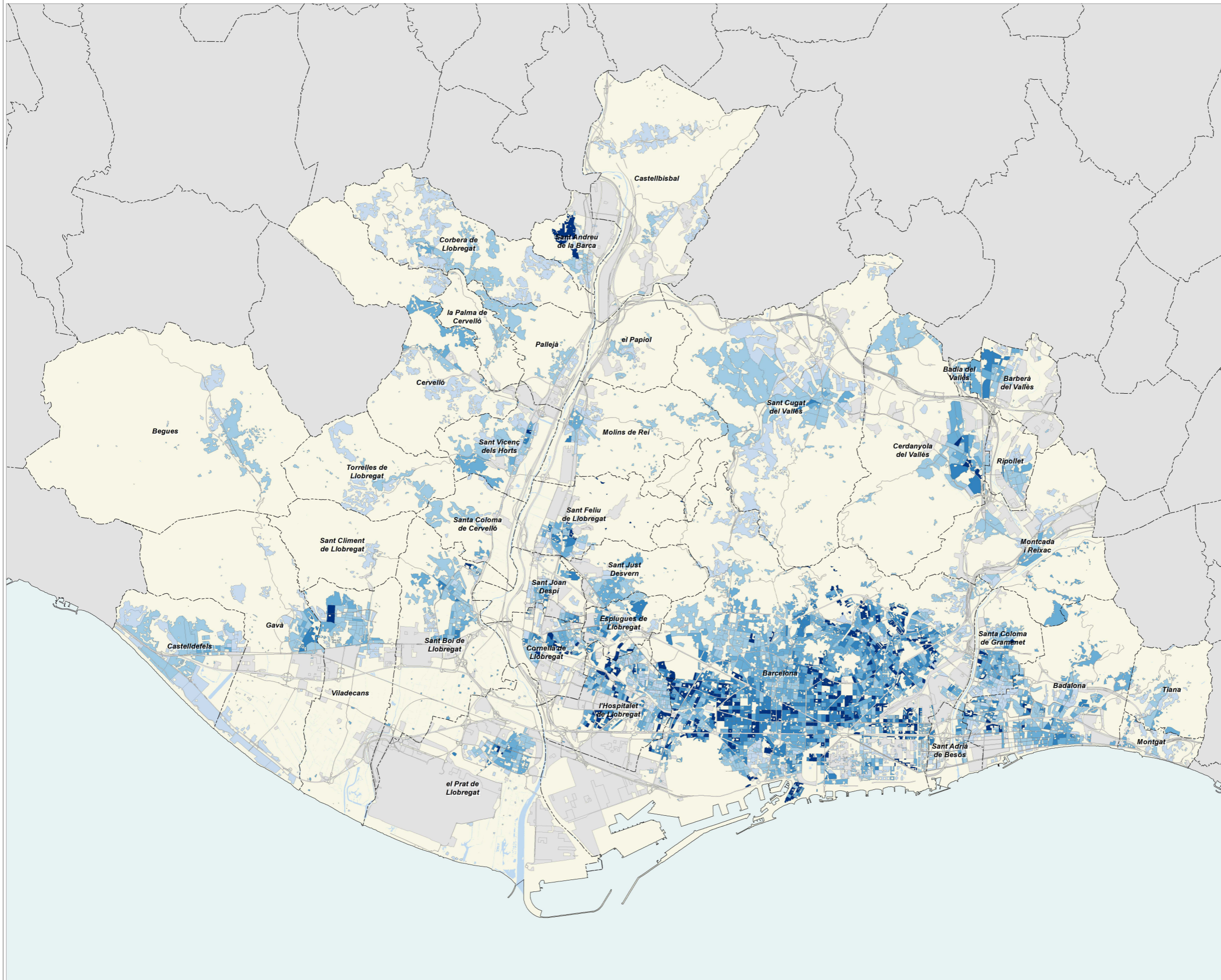


AMB Àrea Metropolitana de Barcelona

Àrea de Polítiques Urbanístiques i Espais Naturals
Secció d'Estudis Territorials
novembre 2023

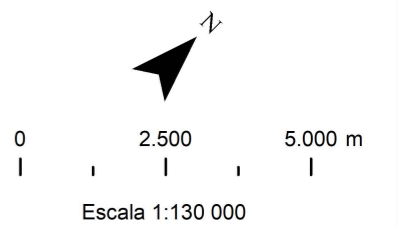
Índex d'envelliment 2022

Àrea metropolitana per seccions censals residencials



població de 65 anys i més sobre població menor de 15 anys

- menys de 100
- de 100 a 150
- de 150 a 200
- de 200 a 250
- més de 250

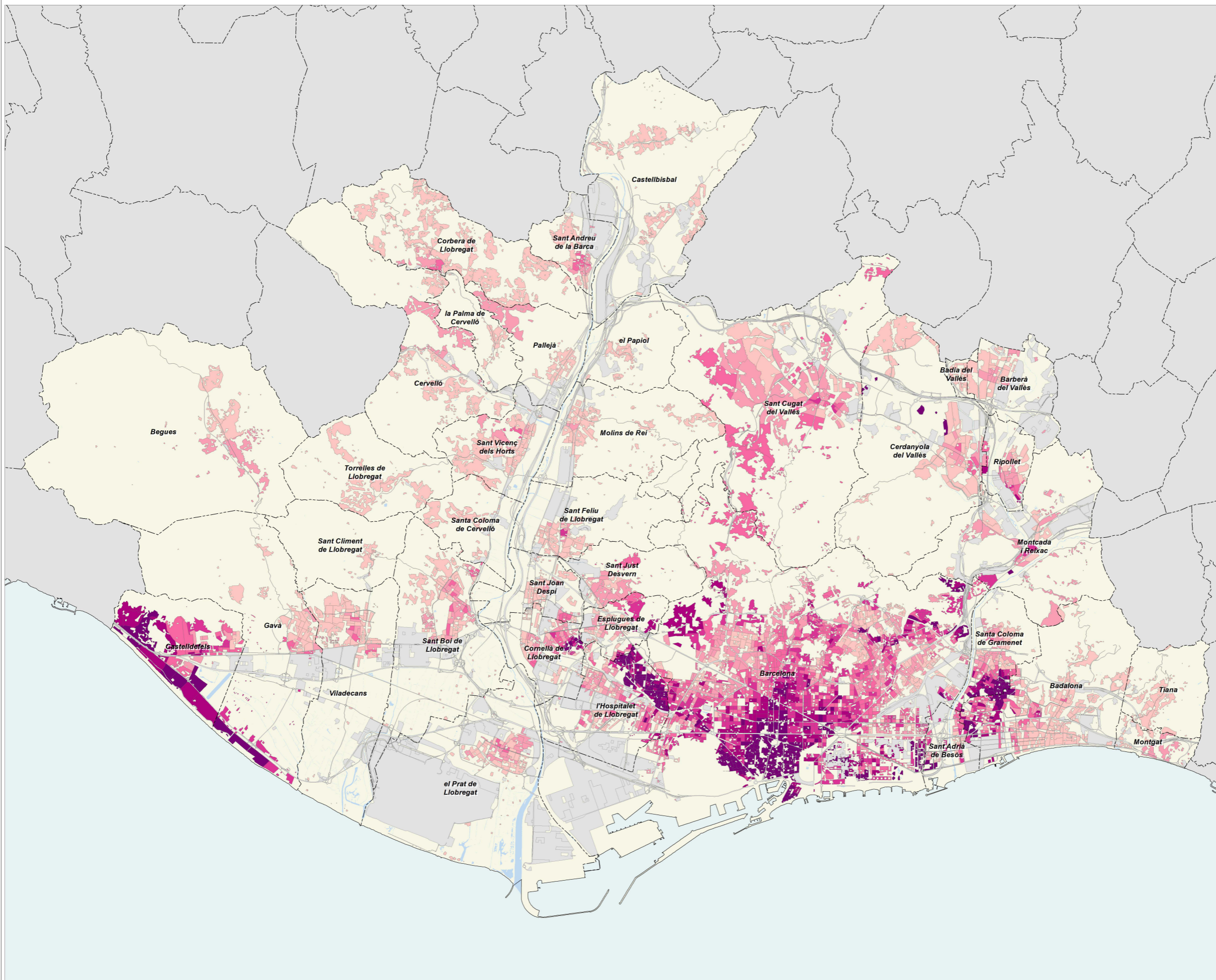


AMB Àrea Metropolitana de Barcelona

Àrea de Polítiques Urbanístiques i Espais Naturals
Secció d'Estudis Territorials
novembre 2023

Població estrangera 2022

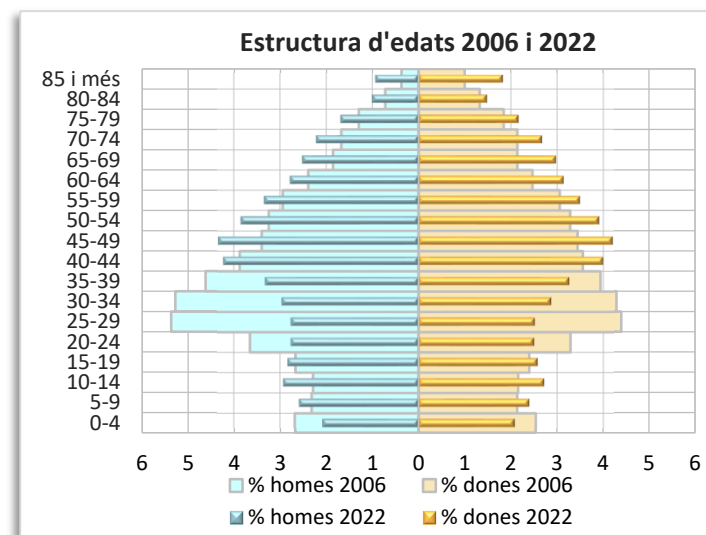
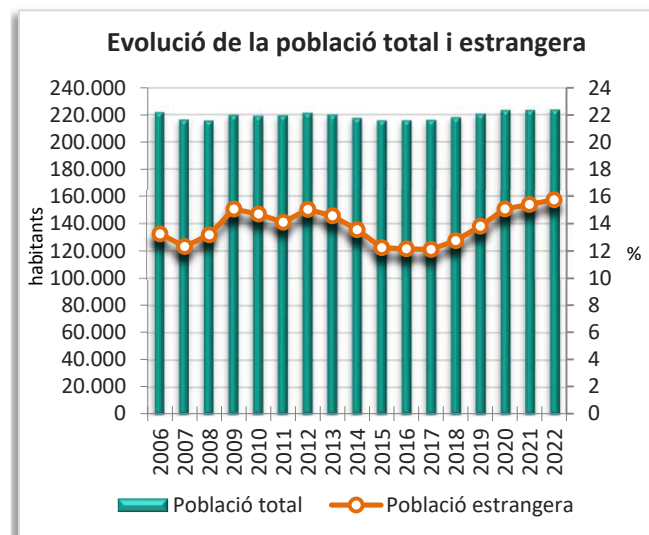
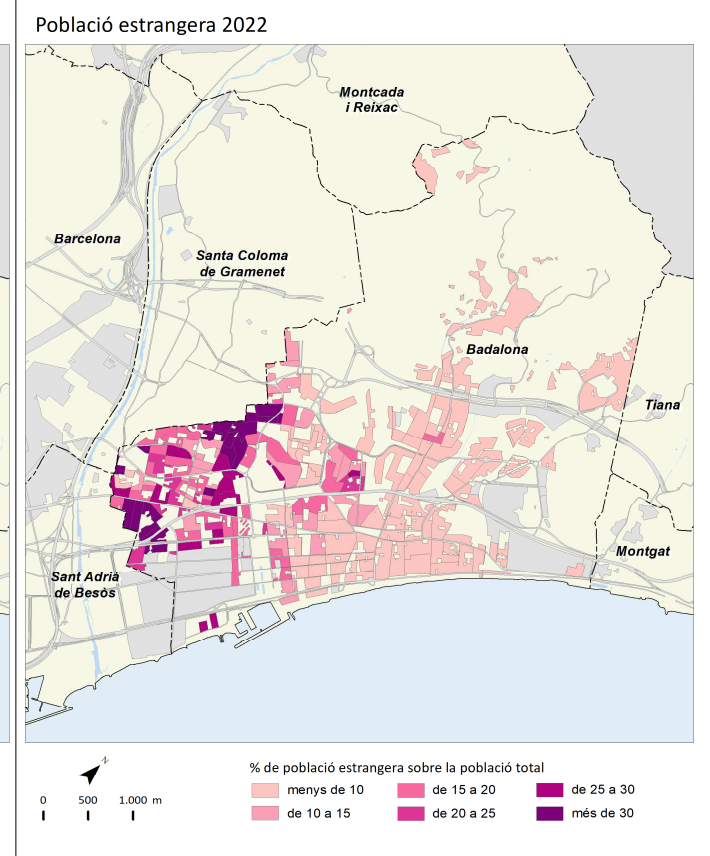
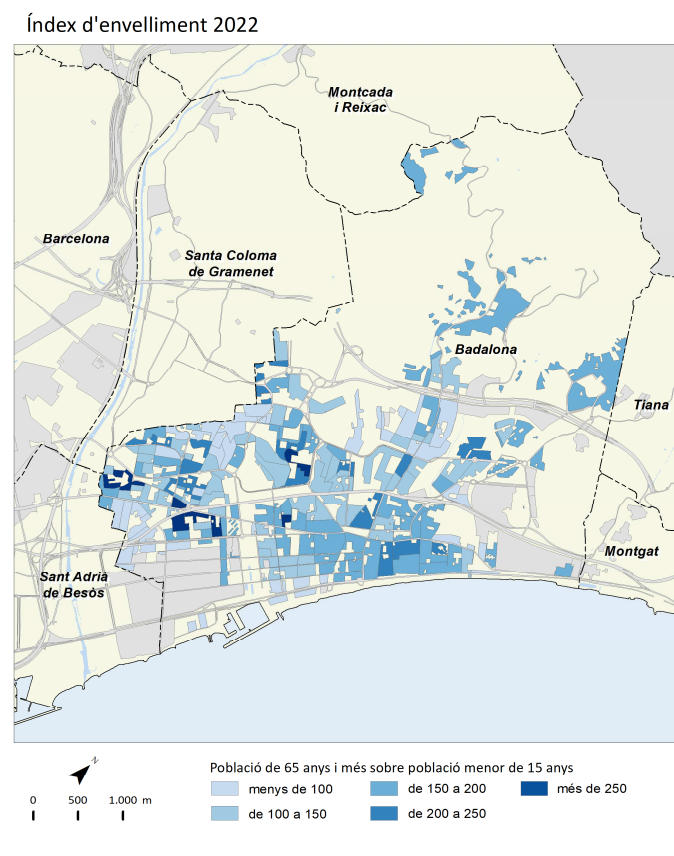
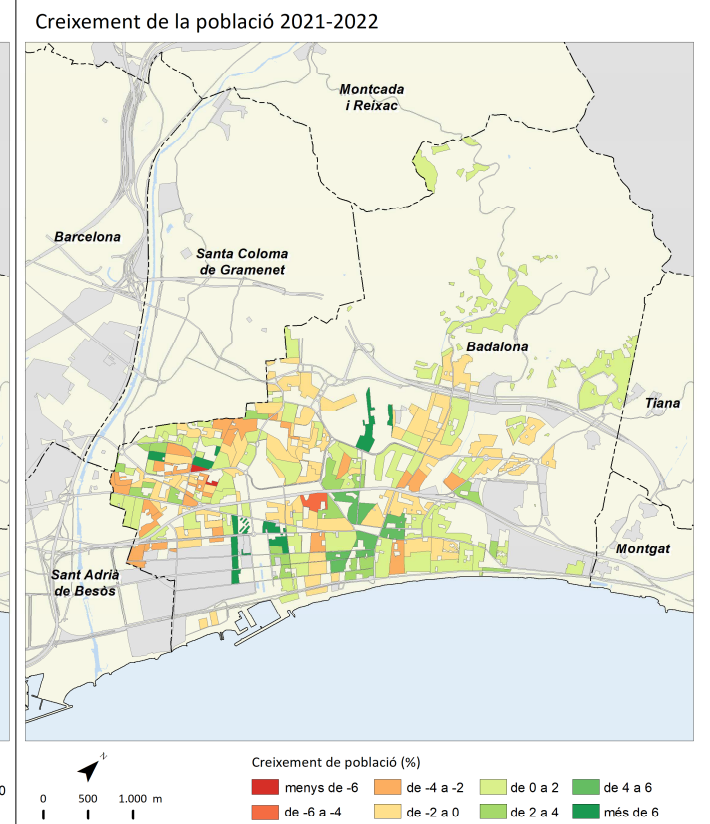
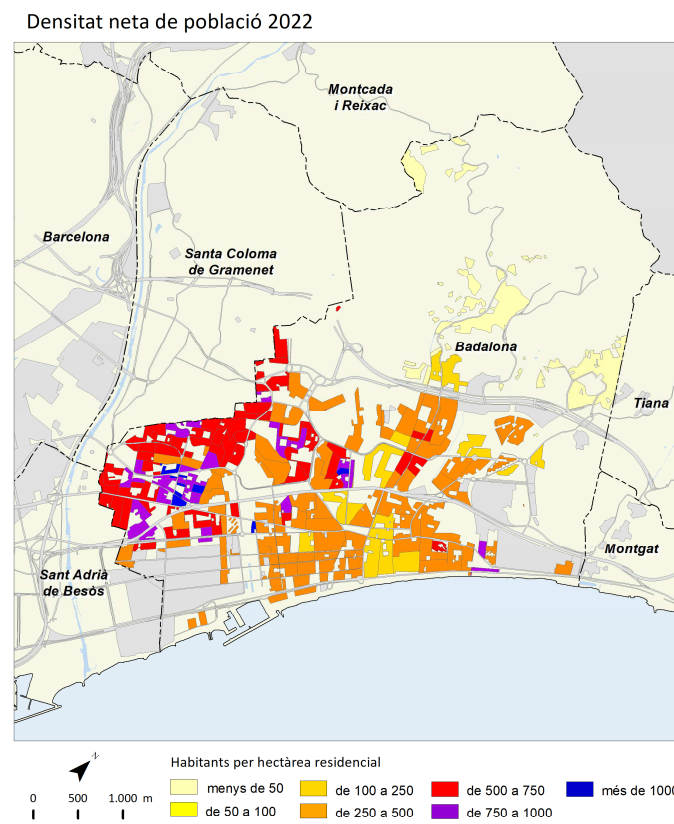
Àrea metropolitana per seccions censals residencials



Municipis metropolitans: fitxes monogràfiques

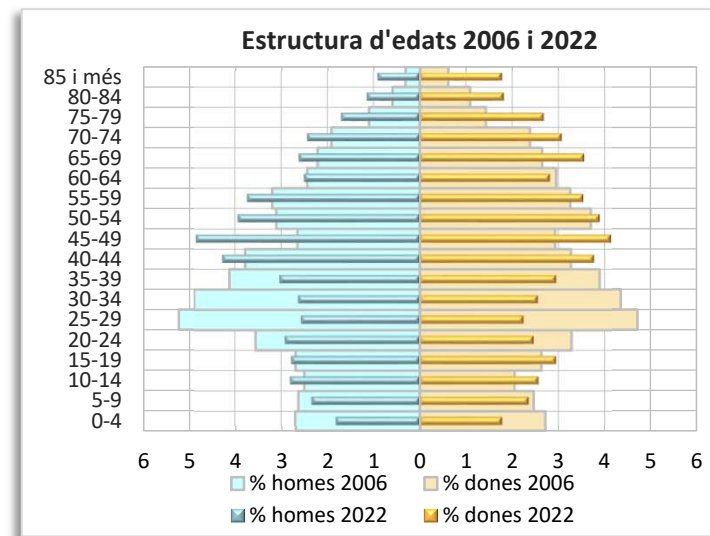
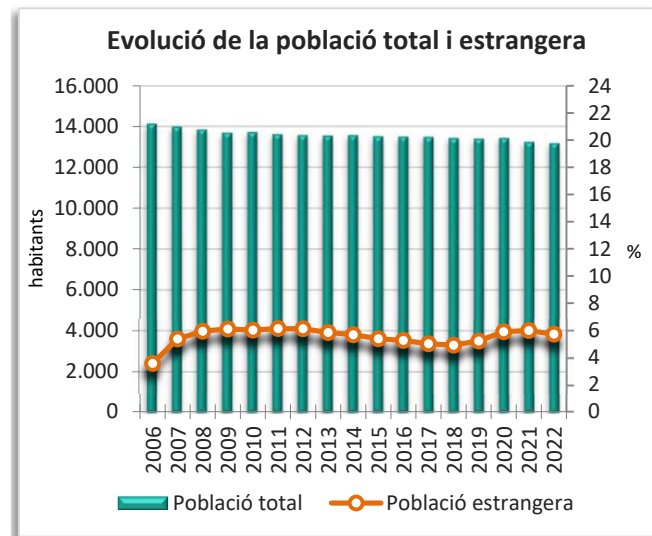
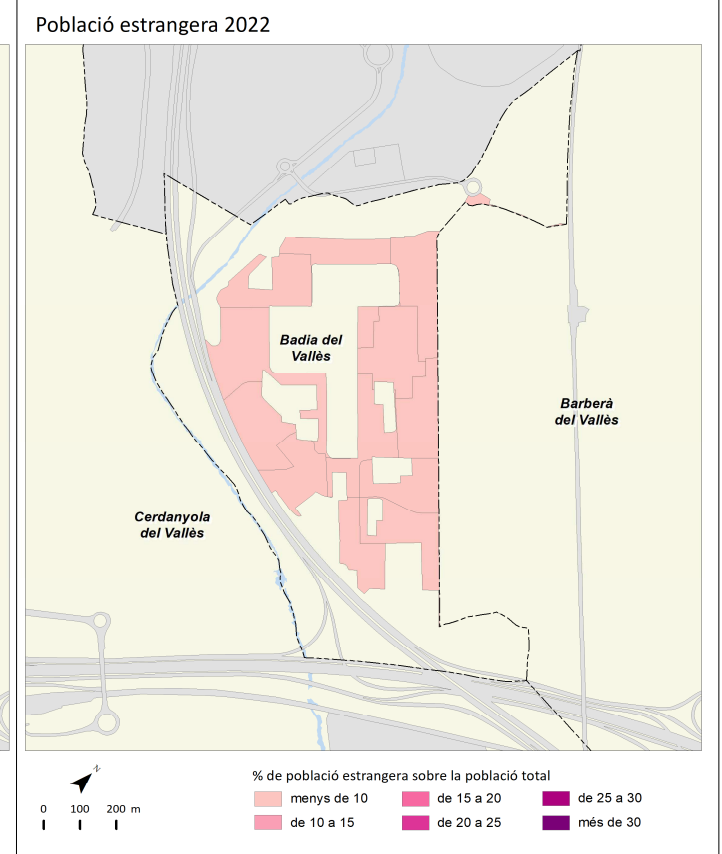
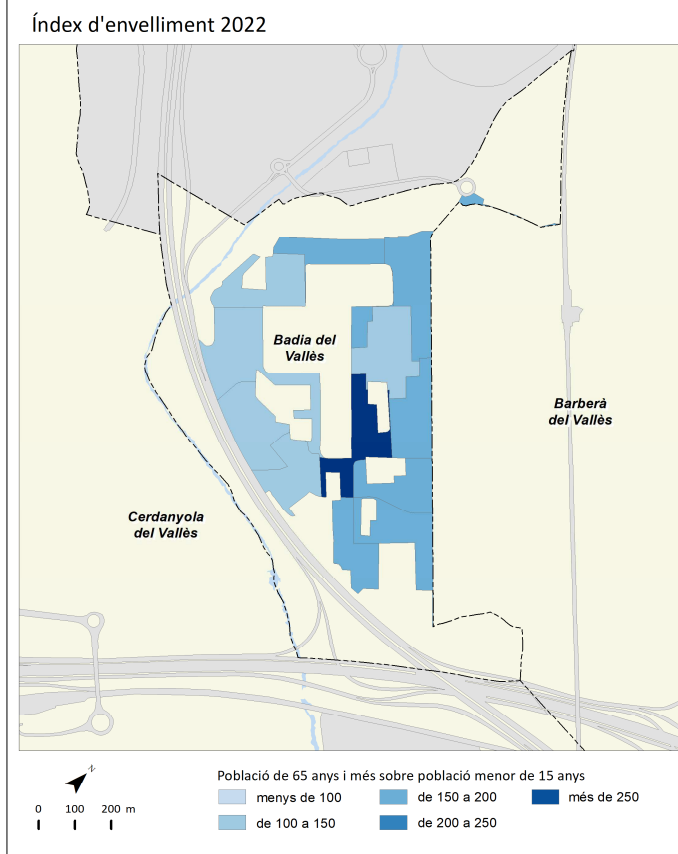
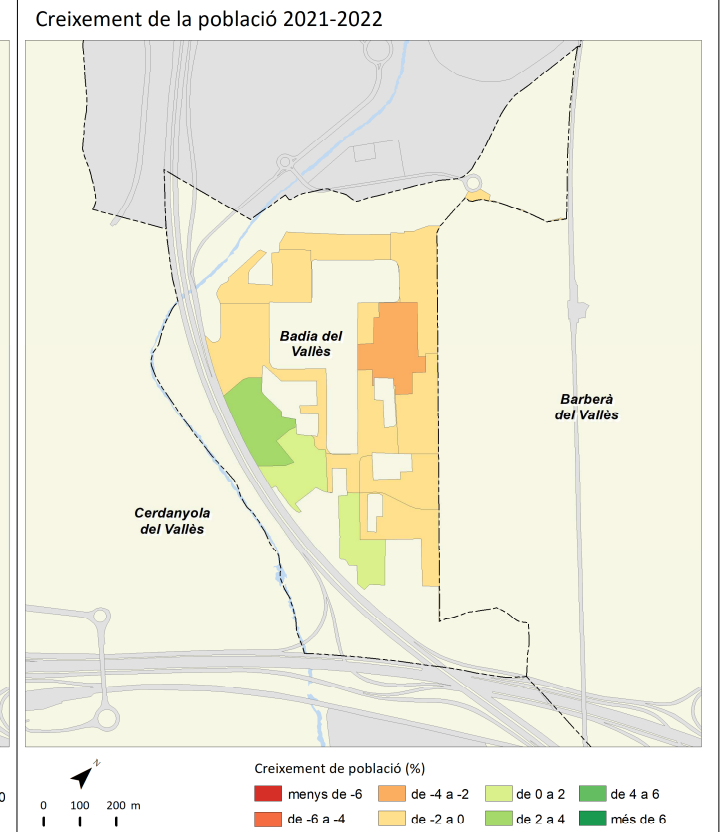
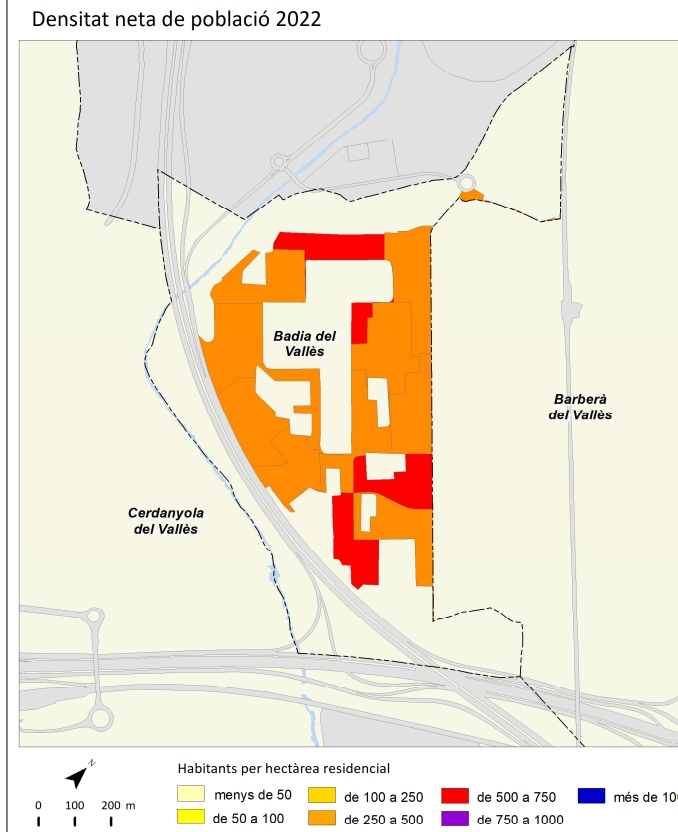
	2011		2016		2021		2022		Variació 2021-2022	
		%		%		%		%	Absoluta	%
Població total	219.241		215.634		223.006		223.506		500	0,2
Homes	109.177	49,8	106.301	49,3	110.001	49,3	110.151	49,3	150	0,1
Dones	110.064	50,2	109.333	50,7	113.005	50,7	113.355	50,7	350	0,3
Població 0-14 anys	35.110	16,0	34.228	15,9	33.535	15,0	33.097	14,8	-438	-1,3
Població 15-64 anys	149.132	68,0	142.616	66,1	146.504	65,7	146.808	65,7	304	0,2
Població 65 i més anys	34.999	16,0	38.790	18,0	42.967	19,3	43.601	19,5	634	1,5
Població espanyola	188.306	85,9	189.441	87,9	188.645	84,6	188.291	84,2	-354	-0,2
Població estrangera	30.935	14,1	26.193	12,1	34.361	15,4	35.215	15,8	854	2,5
Unió Europea	3.211	10,4	2.601	9,9	3.195	9,1	3.532	10,0	337	10,5
Resta d'Europa	1.304	4,2	1.615	6,2	2.666	7,6	2.697	7,7	31	1,2
Àfrica	6.884	22,3	5.887	22,5	6.231	17,7	6.090	17,3	-141	-2,3
Amèrica del Nord i Central	1.303	4,2	1.553	5,9	3.193	9,1	3.286	9,3	93	2,9
Amèrica del Sud	6.649	21,5	3.947	15,1	5.756	16,3	6.014	17,1	258	4,5
Àsia i Oceania	11.584	37,4	10.590	40,4	13.320	37,8	13.596	38,6	276	2,1
Naixements	2.483		1.949		1.770		s.d		s.d	s.d
Defuncions	1.552		1.625		1.882		s.d		s.d	s.d
Creixement natural	931		324		-112		s.d		s.d	s.d
Immigració (municipis RMB)	6.544		5.487		7.688		s.d		s.d	s.d
Emigració (municipis RMB)	7.670		5.711		7.361		s.d		s.d	s.d
Saldo migratori (municipis RMB)	-1.126		-224		327		s.d		s.d	s.d

					Variació 2021-2022
Índex de masculinitat	99,2	97,2	97,3	97,2	-0,1
Taxa de joventut (%)	9,0	9,7	9,5	9,6	0,1
Índex d'envelliment	99,7	113,3	128,1	131,7	3,6
Índex de sobreenvelliment	12,3	13,3	13,9	14,2	0,3
Índex de dependència global	47,0	51,2	52,2	52,2	0,0
Taxa de natalitat (‰)	11,3	9,0	7,9	s.d	s.d
Taxa de mortalitat (‰)	7,1	7,5	8,4	s.d	s.d
Índex sintètic de fecunditat	1,7	1,4	1,3	s.d	s.d



	2011		2016		2021		2022		Variació 2021-2022	
		%		%		%		%	Absoluta	%
Població total	13.603		13.482		13.228		13.163		-65	-0,5
Homes	6.674	49,1	6.588	48,9	6.473	48,9	6.464	49,1	-9	-0,1
Dones	6.930	50,9	6.894	51,1	6.755	51,1	6.699	50,9	-56	-0,8
Població 0-14 anys	2.244	16,5	2.092	15,5	1.917	14,5	1.801	13,7	-116	-6,1
Població 15-64 anys	9.031	66,4	8.783	65,1	8.467	64,0	8.501	64,6	34	0,4
Població 65 i més anys	2.329	17,1	2.607	19,3	2.844	21,5	2.861	21,7	17	0,6
Població espanyola	12.770	93,9	12.774	94,7	12.437	94,0	12.412	94,3	-25	-0,2
Població estrangera	833	6,1	708	5,3	791	6,0	751	5,7	-40	-5,1
Unió Europea	58	7,0	61	8,6	76	10,1	75	10,0	-1	-1,3
Resta d'Europa	30	3,6	36	5,1	47	6,3	38	5,1	-9	-19,1
Àfrica	520	62,4	444	62,7	387	51,5	366	48,7	-21	-5,4
Amèrica del Nord i Central	25	3,0	39	5,5	76	10,1	68	9,1	-8	-10,5
Amèrica del Sud	177	21,2	100	14,1	134	17,8	141	18,8	7	5,2
Àsia i Oceania	23	2,8	28	4,0	71	9,5	63	8,4	-8	-11,3
Naixements	138		129		91		s.d.		s.d.	s.d.
Defuncions	100		93		136		s.d.		s.d.	s.d.
Creixement natural	38		36		-45		s.d.		s.d.	s.d.
Immigració (municipis RMB)	346		339		388		s.d.		s.d.	s.d.
Emigració (municipis RMB)	463		396		478		s.d.		s.d.	s.d.
Saldo migratori (municipis RMB)	-117		-57		-90		s.d.		s.d.	s.d.

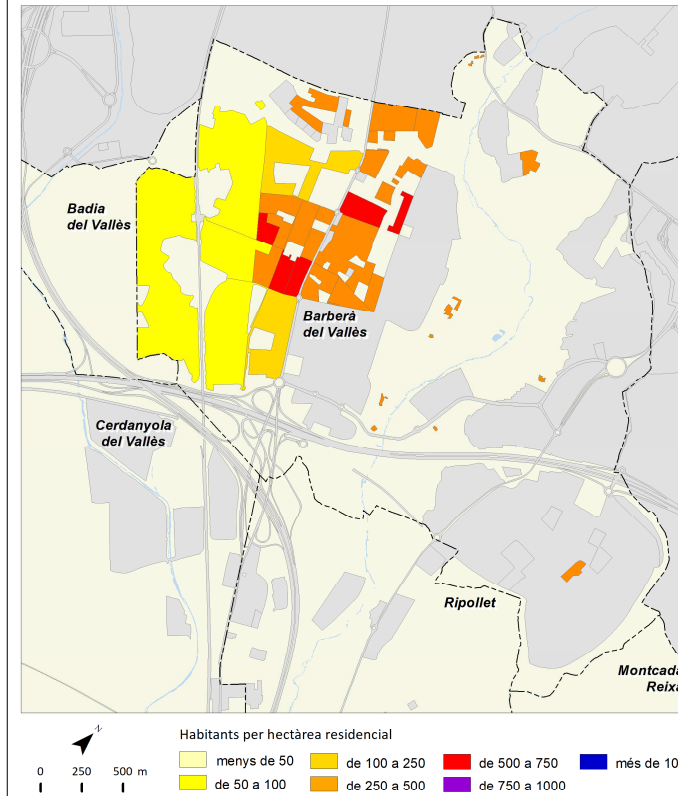
					Variació 2021-2022
Índex de masculinitat	96,3	95,6	95,8	96,5	0,7
Taxa de joventut (%)	8,8	9,9	9,3	9,8	0,5
Índex d'envelliment	103,8	124,6	148,4	158,9	10,5
Índex de socreenvelliment	9,1	8,7	12,0	12,4	0,4
Índex de dependència glocal	50,6	53,5	56,2	54,8	-1,4
Taxa de natalitat (‰)	10,1	9,6	6,9	s.d.	s.d.
Taxa de mortalitat (‰)	7,4	6,9	10,3	s.d.	s.d.
Índex sintètic de fecunditat	1,5	1,5	1,1	s.d.	s.d.



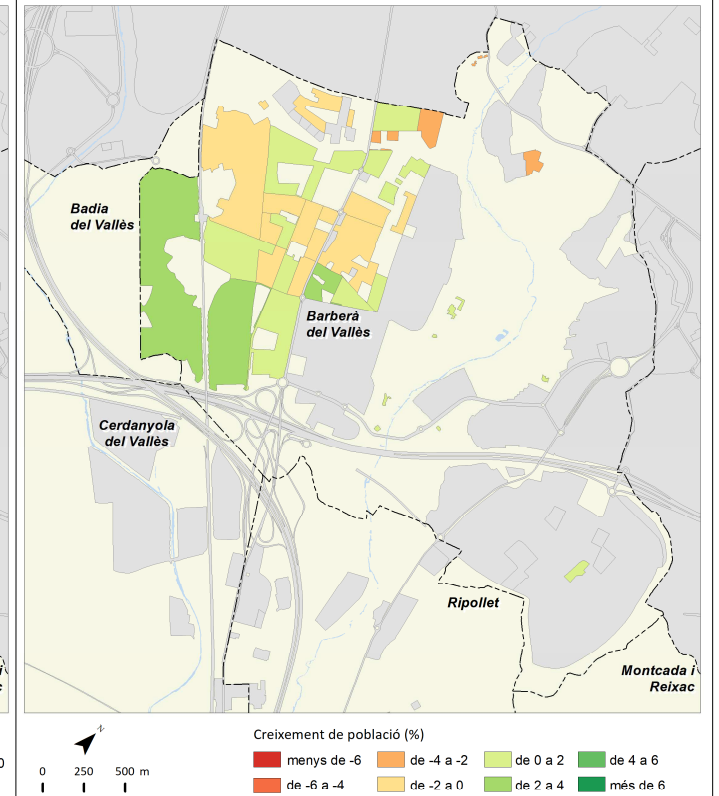
	2011		2016		2021		2022		Variació 2021-2022	
		%		%		%		%	Adoluta	%
Població total	32.186		32.832		33.016		33.082		66	0,2
Homes	15.952	49,6	16.229	49,4	16.237	49,2	16.250	49,1	13	0,1
Dones	16.234	50,4	16.603	50,6	16.779	50,8	16.832	50,9	53	0,3
Població 0-14 anys	5.562	17,3	5.685	17,3	5.373	16,3	5.229	15,8	-144	-2,7
Població 15-64 anys	22.612	70,3	22.208	67,6	21.815	66,1	21.862	66,1	47	0,2
Població 65 i més anys	4.014	12,5	4.939	15,0	5.828	17,7	5.991	18,1	163	2,8
Població espanyola	29.877	92,8	30.639	93,3	30.486	92,3	30.482	92,1	-4	0,0
Població estrangera	2.309	7,2	2.193	6,7	2.530	7,7	2.600	7,9	70	2,8
Unió Europea	438	19,0	433	19,7	411	15,8	406	15,6	-5	-1,2
Resta d'Europa	69	3,0	122	5,6	155	6,0	162	6,2	7	4,5
Àfrica	517	22,4	514	23,4	524	20,2	508	19,5	-16	-3,1
Amèrica del Nord i Central	187	8,1	173	7,9	269	10,3	284	10,9	15	5,6
Amèrica del Sud	729	31,6	452	20,6	600	23,1	625	24,0	25	4,2
Àsia i Oceania	369	16,0	499	22,8	571	22,0	615	23,7	44	7,7
Naixements	416		311		252		s.d.		s.d.	s.d.
Defuncions	185		223		253		s.d.		s.d.	s.d.
Creixement natural	231		88		-1		s.d.		s.d.	s.d.
Immigració (municipis RMB)	1.174		978		1.127		s.d.		s.d.	s.d.
Emigració (municipis RMB)	1.060		1.074		1.103		s.d.		s.d.	s.d.
Saldo migratori (municipis RMB)	114		-96		24		s.d.		s.d.	s.d.

					Variació 2021-2022
Índex de masculinitat	98,3	97,7	96,8	96,5	-0,3
Taxa de joventut (%)	8,5	9,3	9,1	9,3	0,2
Índex d'envelliment	72,2	86,9	108,5	114,6	6,1
Índex de sobreenvelliment	12,4	13,2	13,2	12,7	-0,5
Índex de dependència global	42,3	47,8	51,3	51,3	0,0
Taxa de natalitat (‰)	12,9	9,5	7,6	s.d.	s.d.
Taxa de mortalitat (‰)	5,7	6,8	7,7	s.d.	s.d.
Índex sintètic de fecunditat	1,8	1,4	1,2	s.d.	s.d.

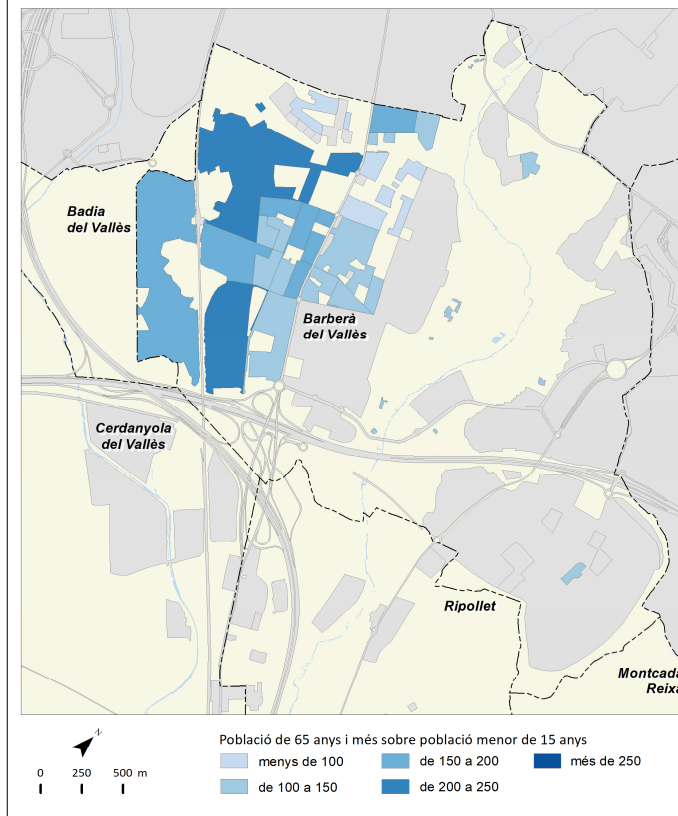
Densitat neta de població 2022



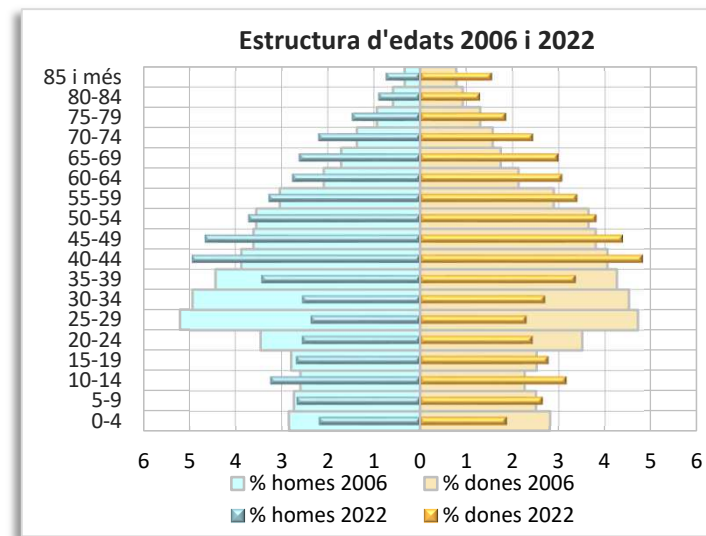
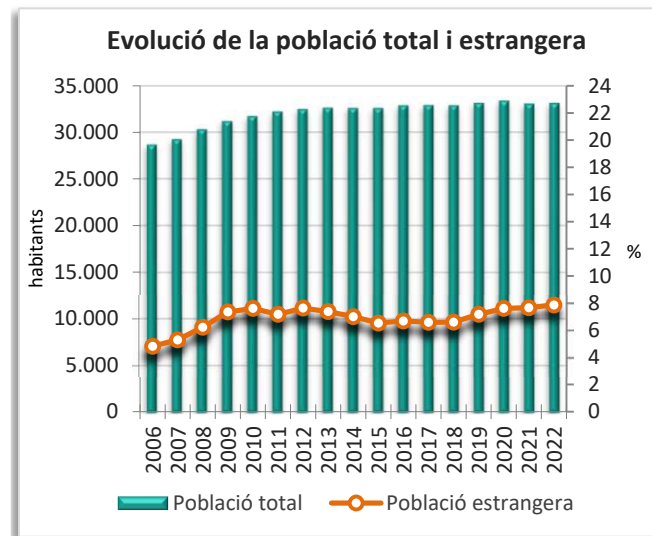
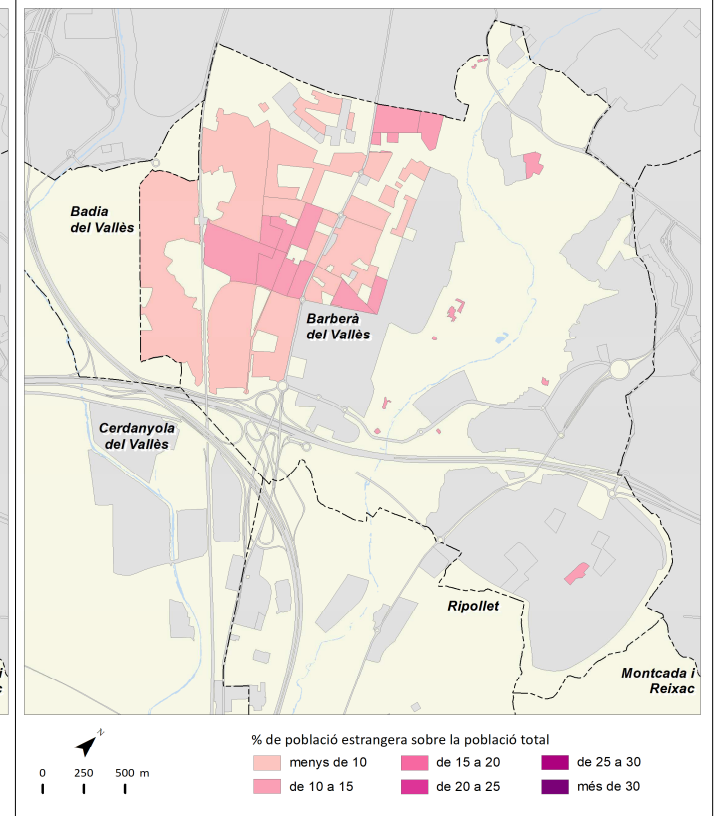
Creixement de la població 2021-2022



Índex d'envelliment 2022



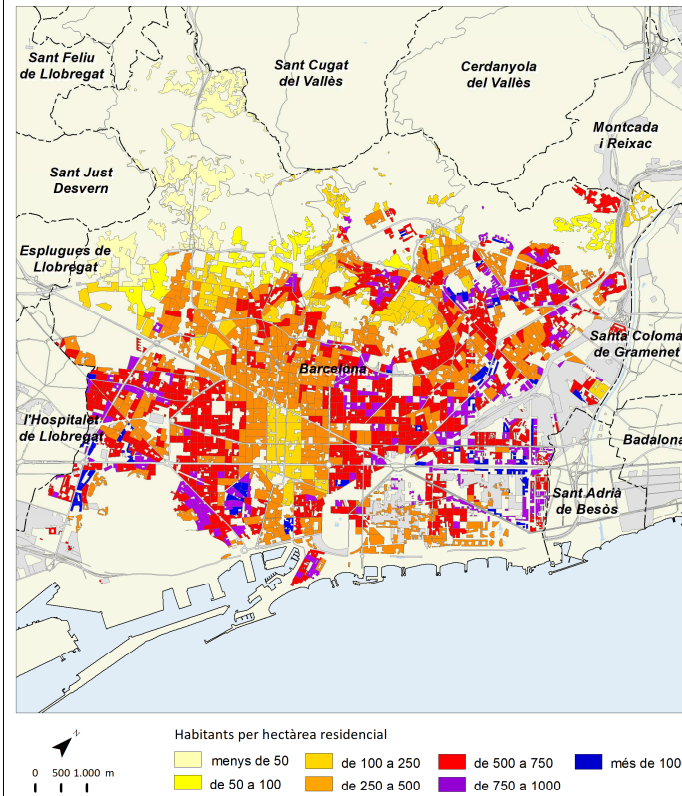
Població estrangera 2022



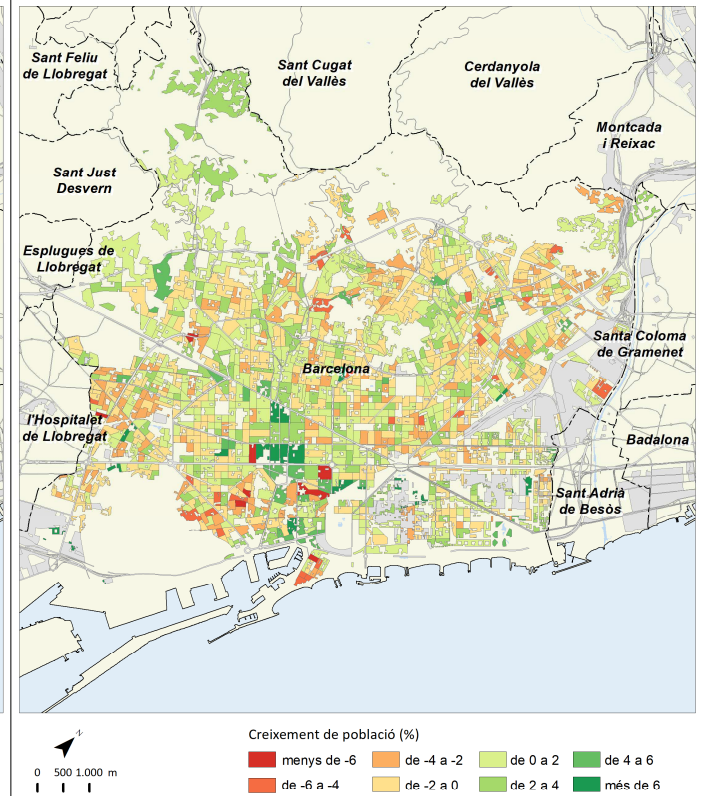
	2011		2016		2021		2022		Variació 2021-2022	
		%		%		%		%	Absoluta	%
Població total	1.611.013		1.608.746		1.636.732		1.636.193		-539	0,0
Homes	763.066	47,4	761.487	47,3	778.744	47,6	778.674	47,6	-70	0,0
Dones	847.947	52,6	847.259	52,7	857.988	52,4	857.519	52,4	-469	-0,1
Població 0-14 anys	200.364	12,4	202.711	12,6	197.072	12,0	193.684	11,8	-3.388	-1,7
Població 15-64 anys	1.072.614	66,6	1.058.000	65,8	1.090.922	66,7	1.093.068	66,8	2.146	0,2
Població 65 i més anys	338.035	21,0	348.035	21,6	348.738	21,3	349.441	21,4	703	0,2
Població espanyola	1.340.689	83,2	1.342.423	83,4	1.288.430	78,7	1.276.713	78,0	-11.717	-0,9
Població estrangera	270.325	16,8	266.323	16,6	348.302	21,3	359.480	22,0	11.178	3,2
Unió Europea	69.240	25,6	81.858	30,7	95.120	26,5	103.512	28,8	8.392	8,8
Resta d'Europa	13.281	4,9	18.946	7,1	33.209	9,2	34.417	9,6	1.208	3,6
Àfrica	19.843	7,3	19.487	7,3	24.078	6,7	24.301	6,8	223	0,9
Amèrica del Nord i Central	24.848	9,2	25.370	9,5	36.812	10,2	37.499	10,4	687	1,9
Amèrica del Sud	85.366	31,6	57.951	21,8	81.323	22,6	83.583	23,3	2.260	2,8
Àsia i Oceania	57.747	21,4	62.711	23,5	77.760	21,6	76.168	21,2	-1.592	-2,0
Naixements	14.775		14.087		11.975		s.d		s.d	s.d
Defuncions	15.205		15.641		16.237		s.d		s.d	s.d
Creixement natural	-430		-1.554		-4.262		s.d		s.d	s.d
Immigració (municipis RMB)	28.331		21.739		27.177		s.d		s.d	s.d
Emigració (municipis RMB)	32.015		28.338		38.131		s.d		s.d	s.d
Saldo migratori (municipis RMB)	-3.684		-6.599		-10.954		s.d		s.d	s.d

					Variació 2021-2022
Índex de masculinitat	90,0	89,9	90,8	90,8	0,0
Taxa de joventut (%)	8,1	8,8	8,5	8,6	0,1
Índex d'envelliment	168,7	171,7	177,0	180,4	3,4
Índex de sobreenvelliment	16,5	18,3	19,8	20,0	0,2
Índex de dependència global	50,2	52,1	50,0	49,7	-0,3
Taxa de natalitat (‰)	9,2	8,8	7,3	s.d	s.d
Taxa de mortalitat (‰)	9,4	9,7	9,9	s.d	s.d
Índex sintètic de fecunditat	1,3	1,3	1,1	s.d	s.d

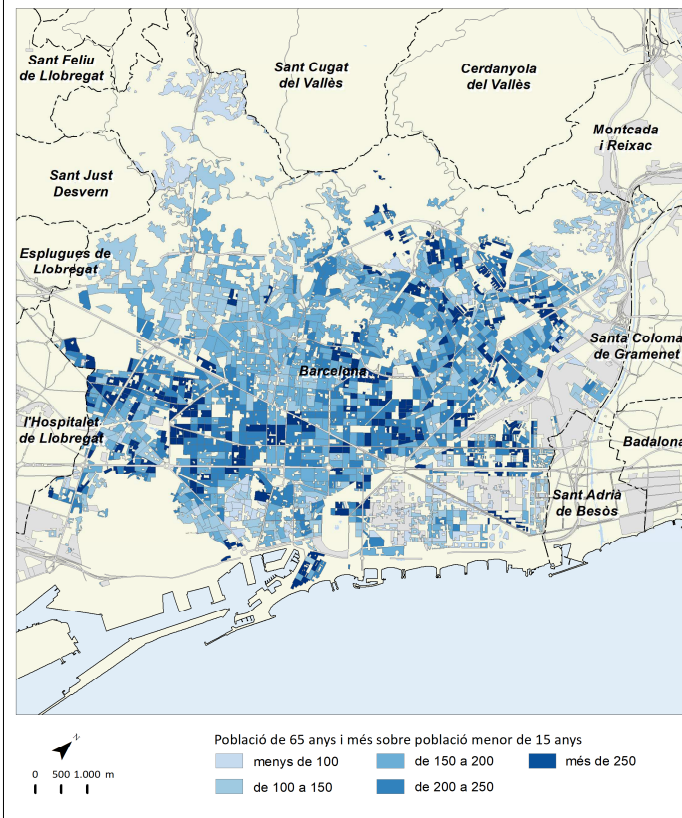
Densitat neta de població 2022



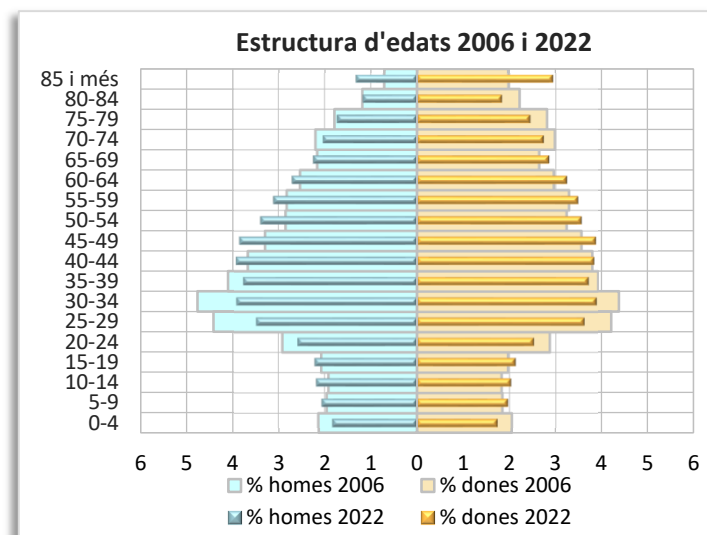
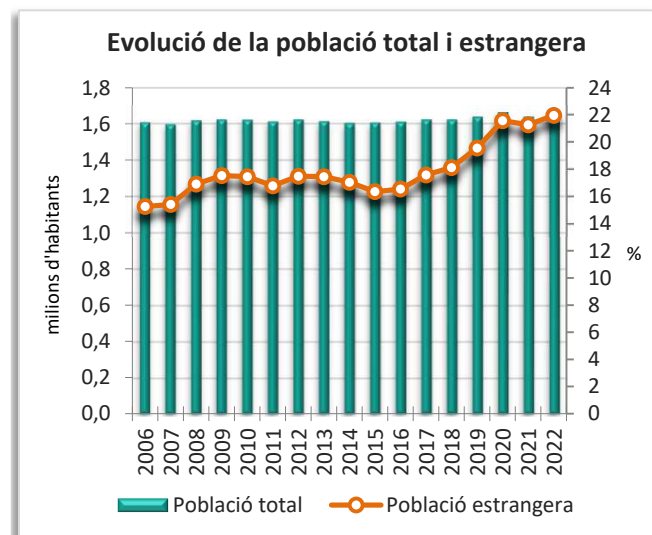
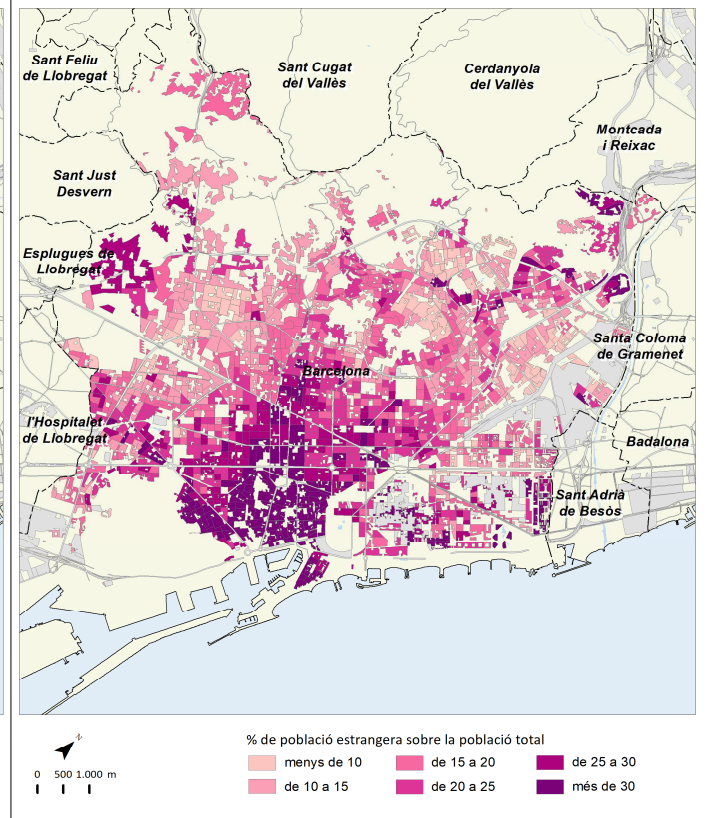
Creixement de la població 2021-2022



Índex d'envelliment 2022

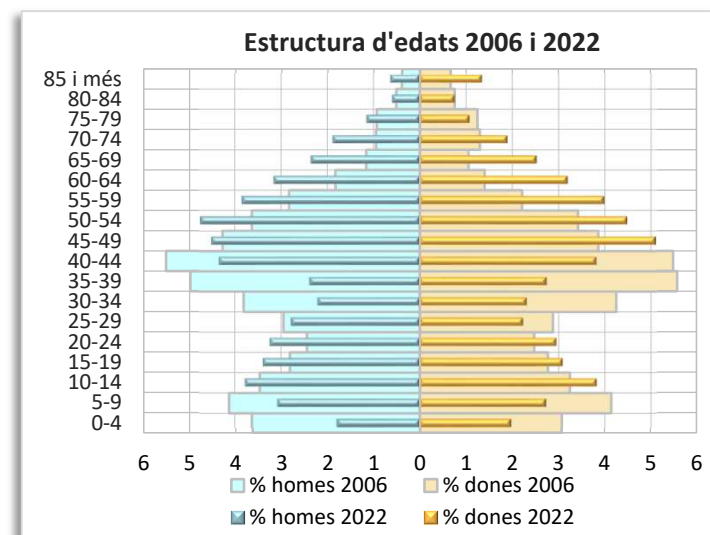
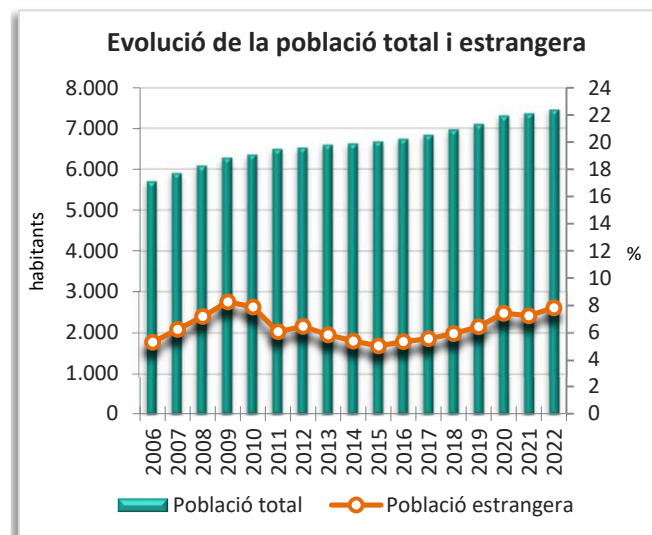
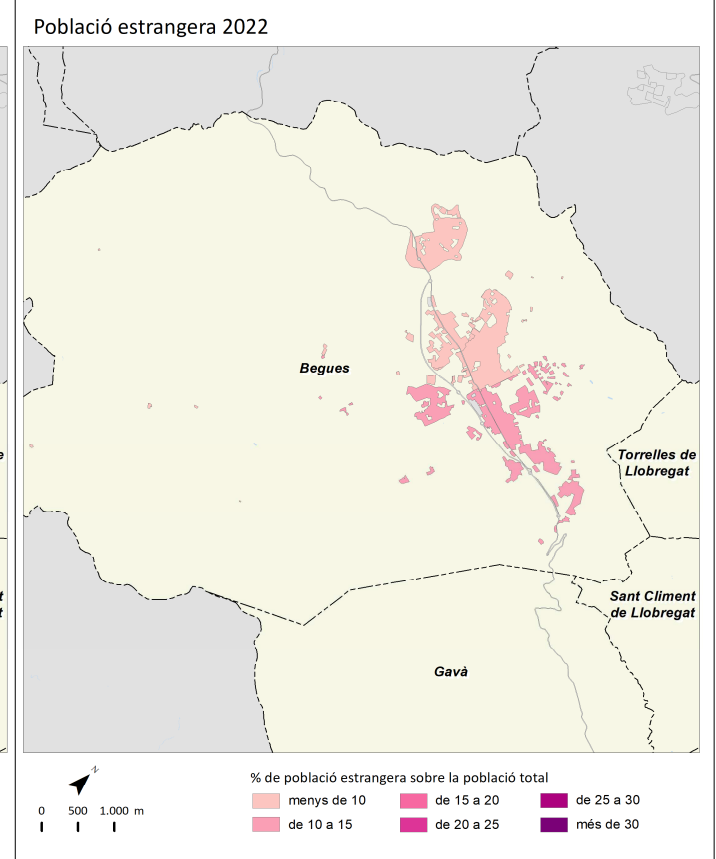
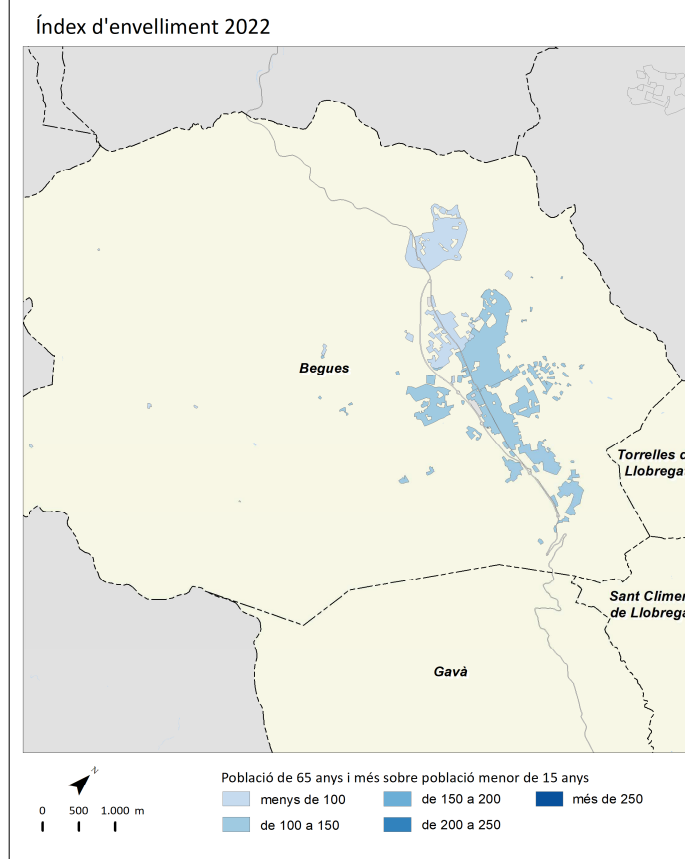
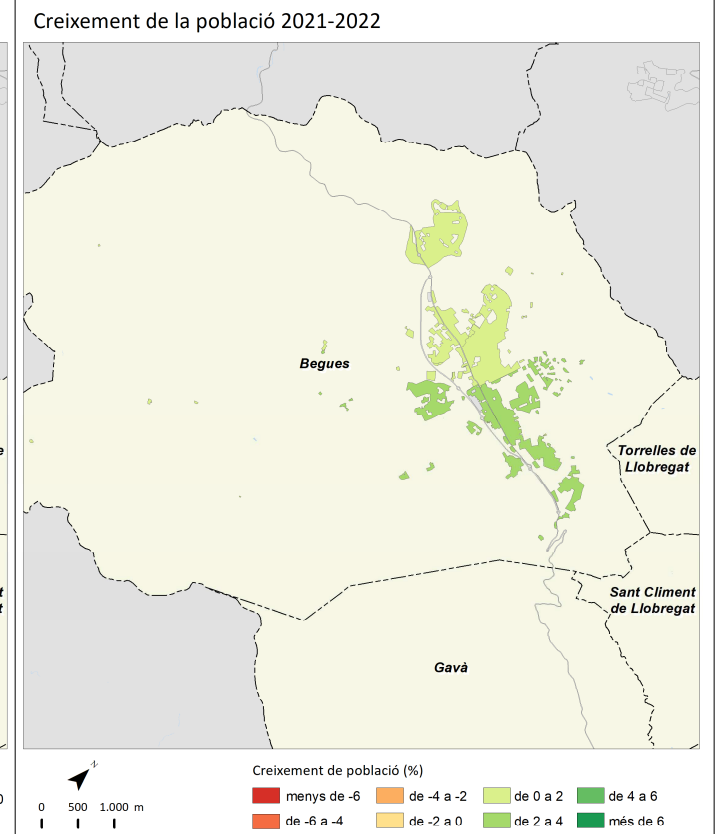
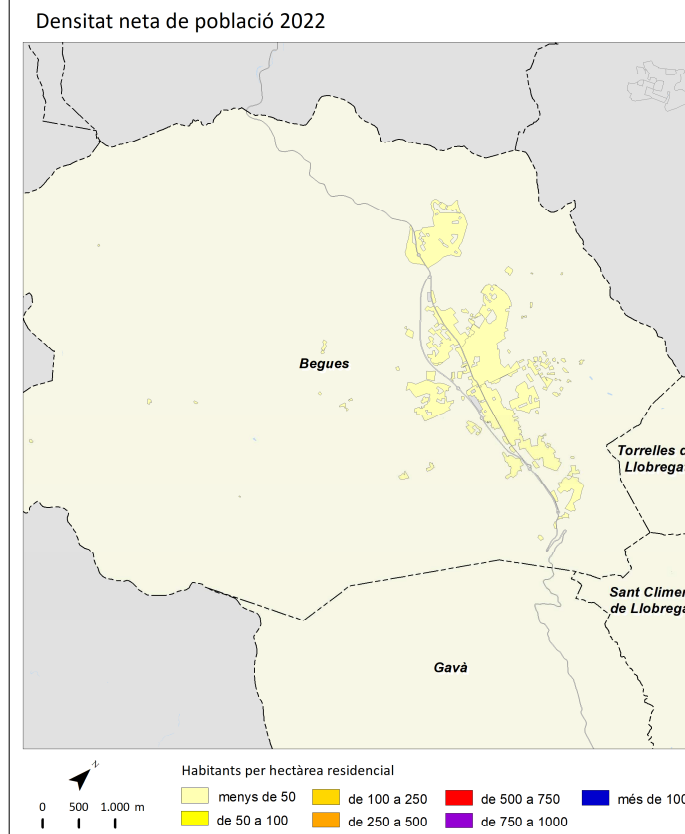


Població estrangera 2022



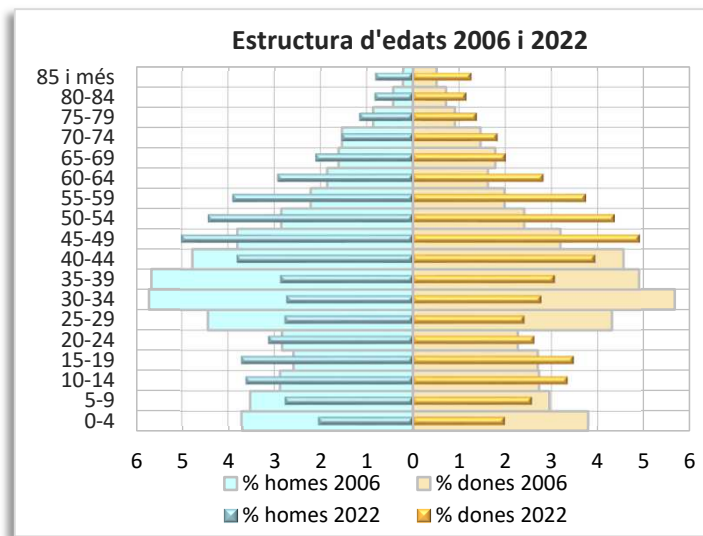
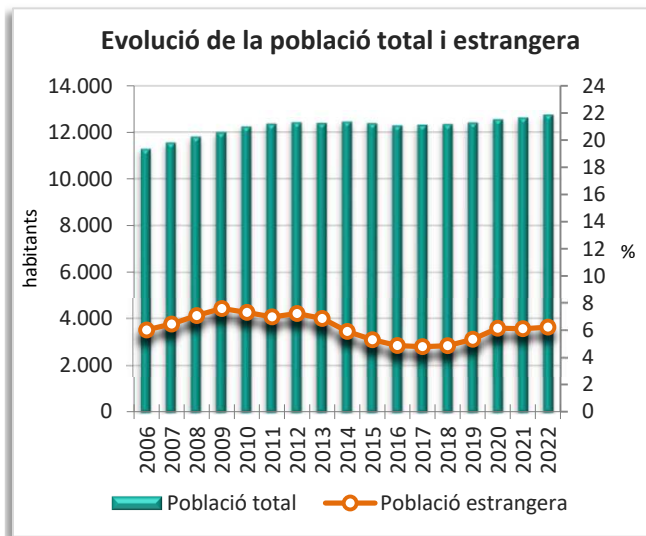
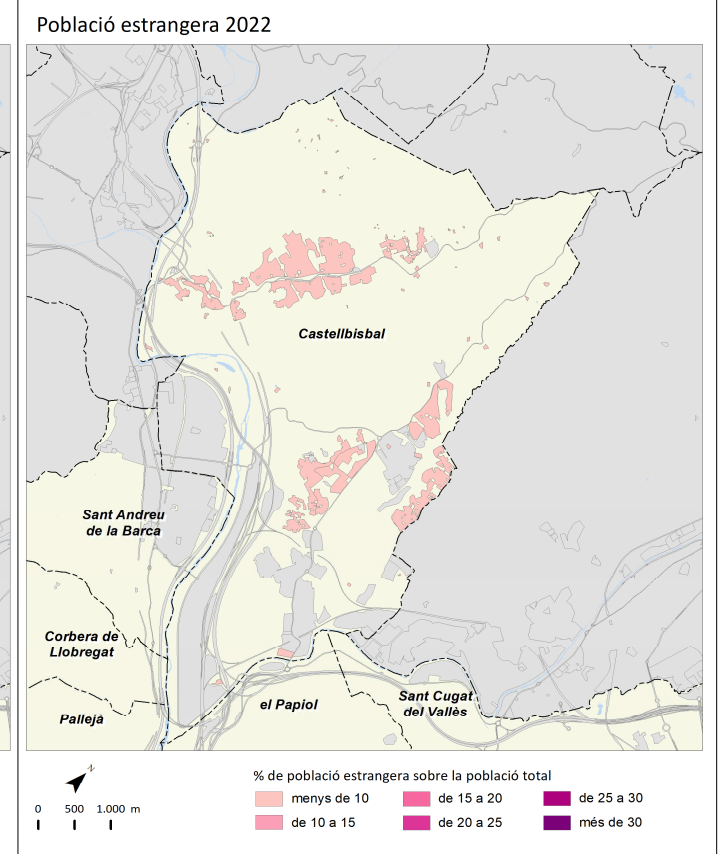
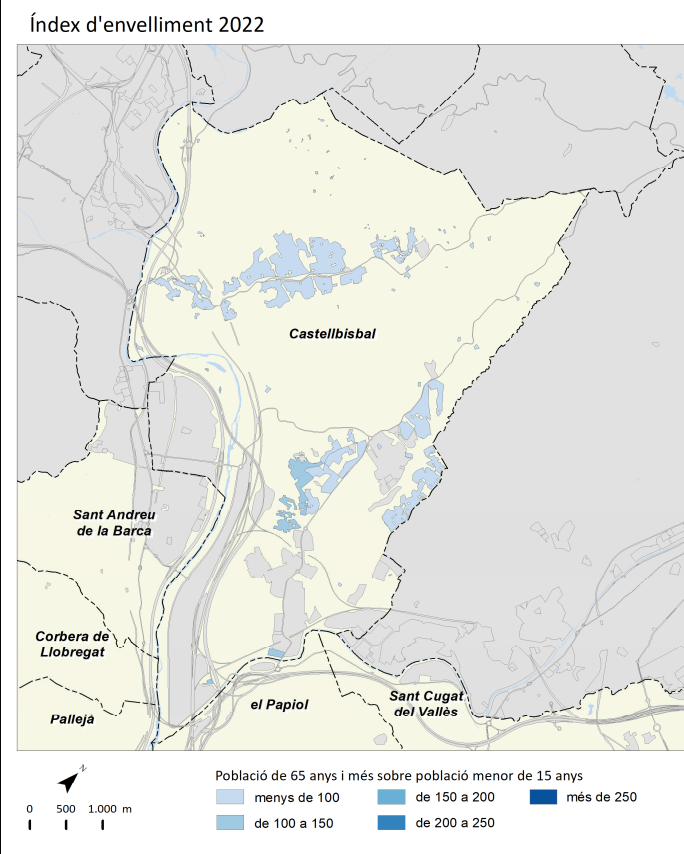
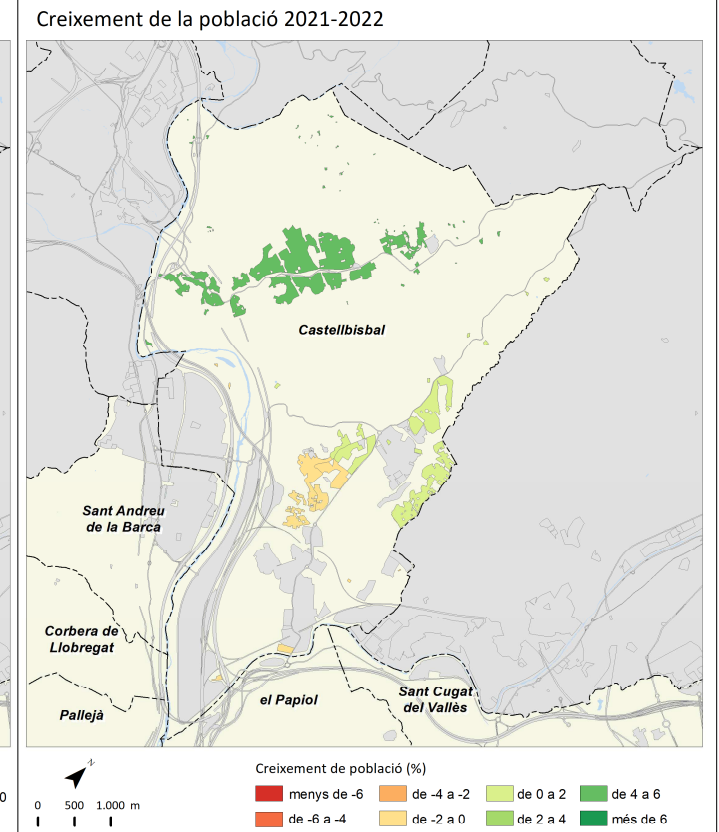
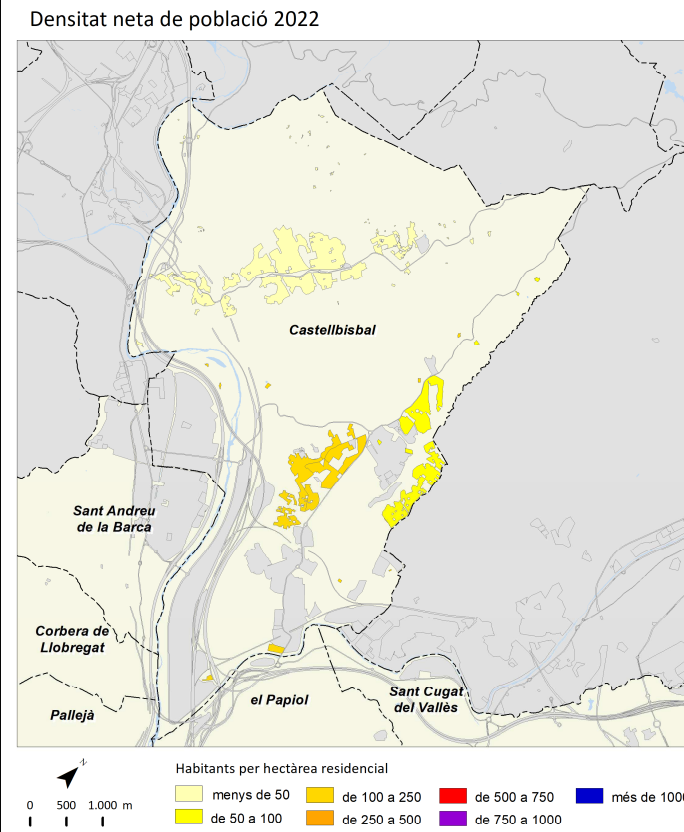
	2011		2016		2021		2022		Variació 2021-2022	
		%		%		%		%	Absoluta	%
Població total	6.488		6.736		7.356		7.450		94	1,3
Homes	3.224	49,7	3.324	49,3	3.685	50,1	3.725	50,0	40	1,1
Dones	3.263	50,3	3.412	50,7	3.671	49,9	3.725	50,0	54	1,5
Població 0-14 anys	1.346	20,7	1.304	19,4	1.311	17,8	1.281	17,2	-30	-2,3
Població 15-64 anys	4.506	69,5	4.635	68,8	5.018	68,2	5.108	68,6	90	1,8
Població 65 i més anys	634	9,8	797	11,8	1.027	14,0	1.061	14,2	34	3,3
Població espanyola	6.096	94,0	6.378	94,7	6.826	92,8	6.869	92,2	43	0,6
Població estrangera	392	6,0	358	5,3	530	7,2	581	7,8	51	9,6
Unió Europea	149	38,0	201	56,1	193	33,2	214	36,8	21	10,9
Resta d'Europa	10	2,6	19	5,3	68	11,7	69	11,9	1	1,5
Àfrica	21	5,4	17	4,7	44	7,6	87	15,0	43	97,7
Amèrica del Nord i Central	17	4,3	20	5,6	38	6,5	31	5,3	-7	-18,4
Amèrica del Sud	179	45,7	80	22,3	156	26,9	152	26,2	-4	-2,6
Àsia i Oceania	16	4,1	21	5,9	31	5,3	28	4,8	-3	-9,7
Naixements	58		53		47		s.d.		s.d.	s.d.
Defuncions	30		30		26		s.d.		s.d.	s.d.
Creixement natural	28		23		21		s.d.		s.d.	s.d.
Immigració (municipis RMB)	310		296		330		s.d.		s.d.	s.d.
Emigració (municipis RMB)	207		228		266		s.d.		s.d.	s.d.
Saldo migratori (municipis RMB)	103		68		64		s.d.		s.d.	s.d.

	2011	2016	2021	2022	Variació 2021-2022
Índex de masculinitat	98,8	97,4	100,4	100,0	-0,4
Taxa de joventut (%)	10,2	12,0	11,0	11,4	0,4
Índex d'envelliment	47,1	61,1	78,3	82,8	4,5
Índex de sobreenvelliment	13,1	15,2	13,4	13,9	0,5
Índex de dependència global	43,9	45,3	46,6	45,8	-0,8
Taxa de natalitat (‰)	8,9	7,9	6,4	s.d.	s.d.
Taxa de mortalitat (‰)	4,6	4,5	3,5	s.d.	s.d.
Índex sintètic de fecunditat	1,2	1,1	1,0	s.d.	s.d.



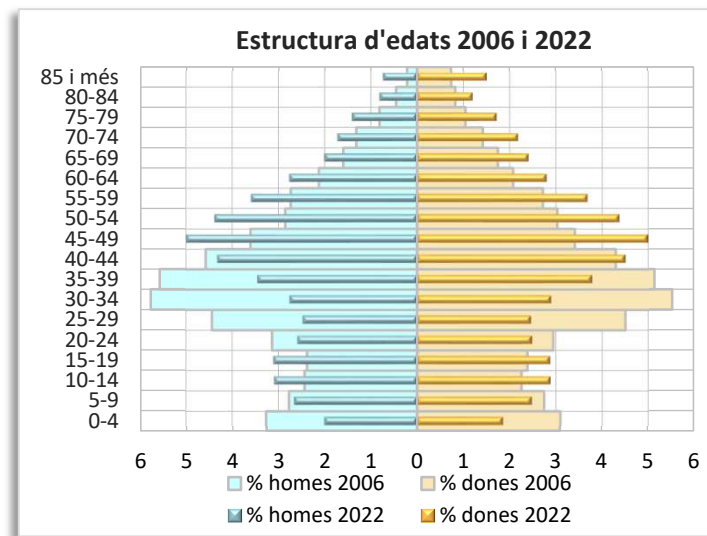
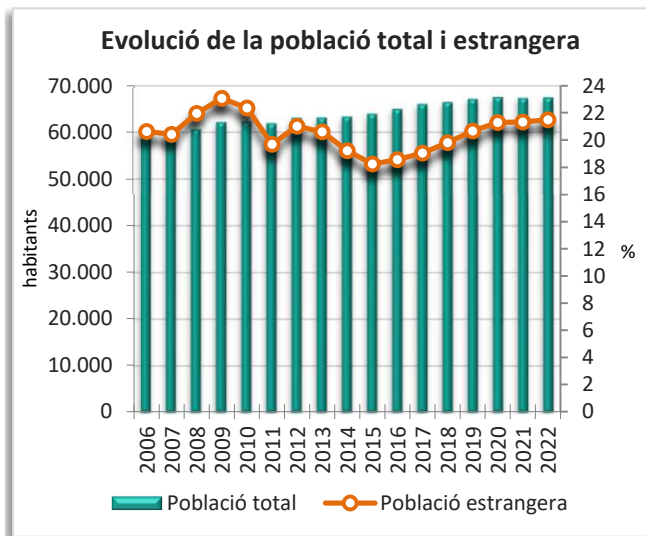
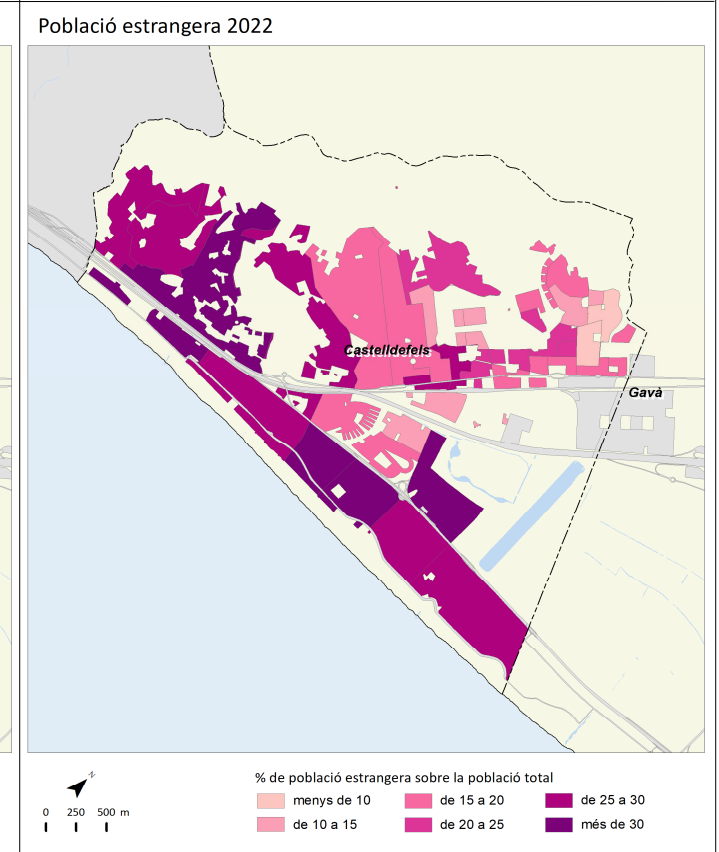
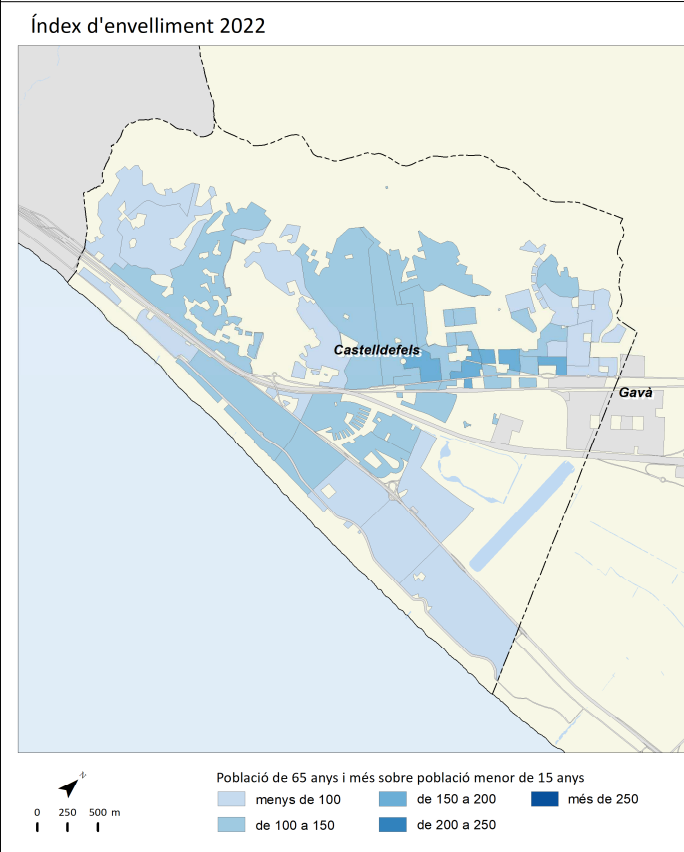
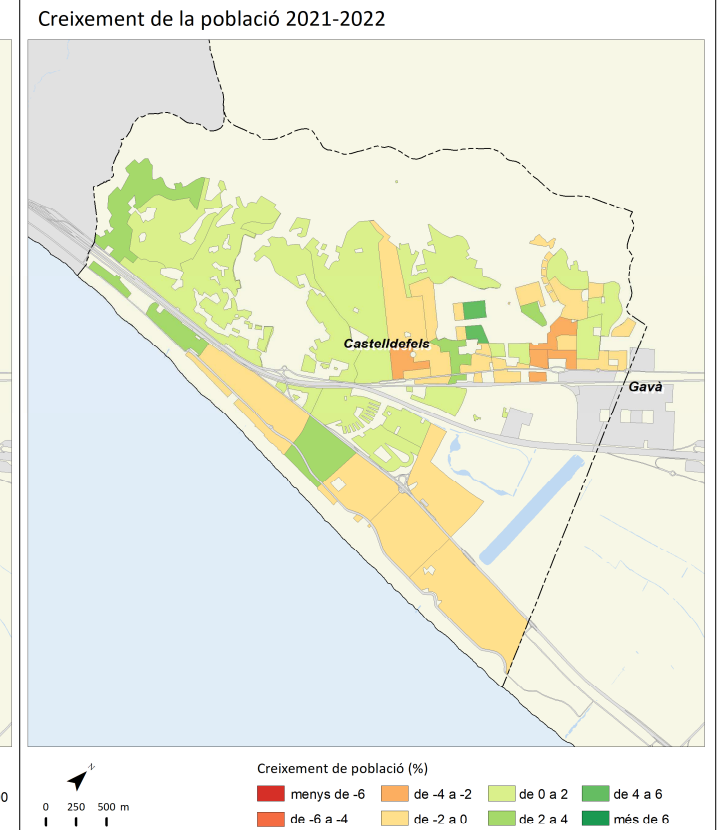
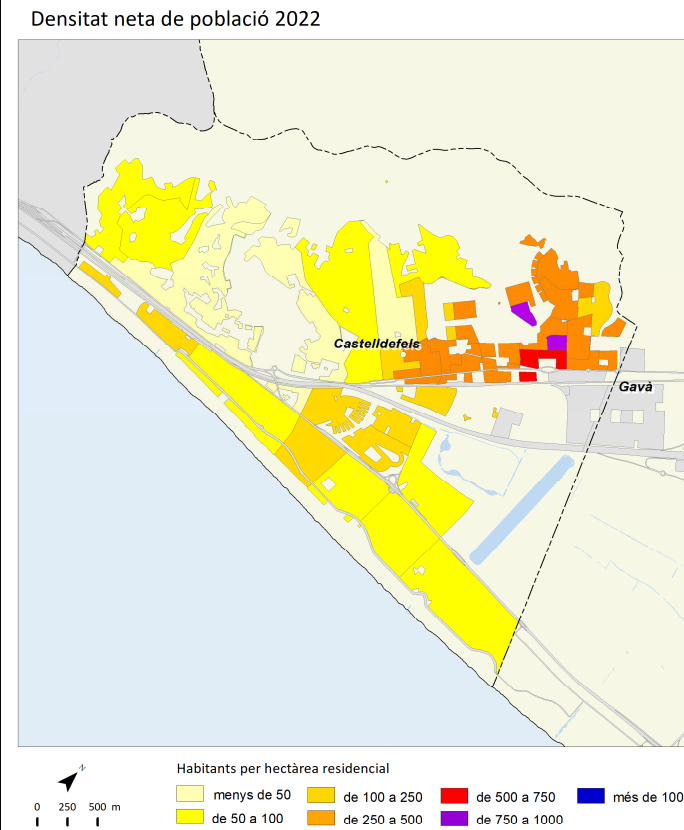
	2011		2016		2021		2022		Variació 2021-2022	
		%		%		%		%	Absoluta	%
Població total	12.340		12.277		12.610		12.735		125	1,0
Homes	6.292	51,0	6.206	50,5	6.348	50,3	6.403	50,3	55	0,9
Dones	6.049	49,0	6.071	49,5	6.262	49,7	6.332	49,7	70	1,1
Població 0-14 anys	2.552	20,7	2.438	19,9	2.141	17,0	2.084	16,4	-57	-2,7
Població 15-64 anys	8.428	68,3	8.296	67,6	8.740	69,3	8.854	69,5	114	1,3
Població 65 i més anys	1.360	11,0	1.543	12,6	1.729	13,7	1.797	14,1	68	3,9
Població espanyola	11.480	93,0	11.679	95,1	11.839	93,9	11.942	93,8	103	0,9
Població estrangera	861	7,0	598	4,9	771	6,1	793	6,2	22	2,9
Unió Europea	255	29,6	156	26,1	138	17,4	143	18,0	5	3,6
Resta d'Europa	28	3,3	38	6,4	67	8,4	67	8,4	0	0,0
Àfrica	238	27,6	187	31,3	224	28,2	226	28,5	2	0,9
Amèrica del Nord i Central	61	7,1	65	10,9	62	7,8	62	7,8	0	0,0
Amèrica del Sud	235	27,3	115	19,2	212	26,7	226	28,5	14	6,6
Àsia i Oceania	44	5,1	37	6,2	68	8,6	69	8,7	1	1,5
Naixements	156		104		95		s.d.		s.d.	s.d.
Defuncions	62		61		55		s.d.		s.d.	s.d.
Creixement natural	94		43		40		s.d.		s.d.	s.d.
Immigració (municipis RMB)	335		343		456		s.d.		s.d.	s.d.
Emigració (municipis RMB)	302		328		361		s.d.		s.d.	s.d.
Saldo migratori (municipis RMB)	33		15		95		s.d.		s.d.	s.d.

					Variació 2021-2022
Índex de masculinitat	104,0	102,2	101,4	101,1	-0,3
Taxa de joventut (%)	9,3	10,8	11,0	11,5	0,5
Índex d'envelliment	53,3	63,3	80,8	86,2	5,4
Índex de sobreenvelliment	8,7	11,3	14,6	14,7	0,1
Índex de dependència global	46,4	48,0	44,3	43,8	-0,5
Taxa de natalitat (‰)	12,6	8,5	7,5	s.d.	s.d.
Taxa de mortalitat (‰)	5,0	5,0	4,4	s.d.	s.d.
Índex sintètic de fecunditat	1,7	1,2	1,1	s.d.	s.d.



	2011		2016		2021		2022		Variació 2021-2022	
		%		%		%		%	Absoluta	%
Població total	61.858		64.892		67.226		67.307		81	0,1
Homes	30.637	49,5	32.034	49,4	32.930	49,0	32.948	49,0	18	0,1
Dones	31.221	50,5	32.858	50,6	34.296	51,0	34.359	51,0	63	0,2
Població 0-14 anys	10.743	17,4	11.175	17,2	10.392	15,5	10.082	15,0	-310	-3,0
Població 15-64 anys	43.539	70,4	44.669	68,8	46.518	69,2	46.649	69,3	131	0,3
Població 65 i més anys	7.577	12,2	9.048	13,9	10.316	15,3	10.576	15,7	260	2,5
Població espanyola	49.670	80,3	52.850	81,4	52.880	78,7	52.833	78,5	-47	-0,1
Població estrangera	12.189	19,7	12.042	18,6	14.346	21,3	14.474	21,5	128	0,9
Unió Europea	6.278	51,5	6.778	56,3	6.871	47,5	7.102	49,1	231	3,4
Resta d'Europa	542	4,4	901	7,5	1.831	12,7	1.767	12,2	-64	-3,5
Àfrica	822	6,7	807	6,7	890	6,1	843	5,8	-47	-5,3
Amèrica del Nord i Central	511	4,2	531	4,4	607	4,2	610	4,2	3	0,5
Amèrica del Sud	3.212	26,4	1.974	16,4	2.739	18,9	2.818	19,5	79	2,9
Àsia i Oceania	824	6,8	1.051	8,7	1.408	9,7	1.334	9,2	-74	-5,3
Naixements	712		599		484		s.d		s.d	s.d
Defuncions	380		459		483		s.d		s.d	s.d
Creixement natural	332		140		1		s.d		s.d	s.d
Immigració (municipis RMB)	2.346		2.170		2.451		s.d		s.d	s.d
Emigració (municipis RMB)	2.058		1.887		2.375		s.d		s.d	s.d
Saldo migratori (municipis RMB)	288		283		76		s.d		s.d	s.d

	2011	2016	2021	2022	Variació 2021-2022
Índex de masculinitat	98,1	97,5	96,0	95,9	-0,1
Taxa de joventut (%)	8,4	9,3	9,5	9,8	0,3
Índex d'envelliment	70,5	81,0	99,3	104,9	5,6
Índex de sobreenvelliment	11,8	12,8	13,4	14,3	0,9
Índex de dependència global	42,1	45,3	44,5	44,3	-0,2
Taxa de natalitat (‰)	11,5	9,2	7,2	s.d	s.d
Taxa de mortalitat (‰)	6,1	7,1	7,2	s.d	s.d
Índex sintètic de fecunditat	1,5	1,3	1,0	s.d	s.d

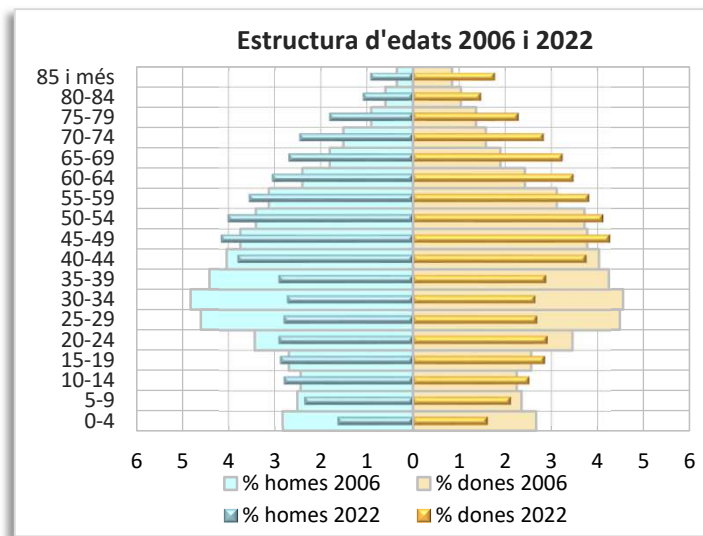
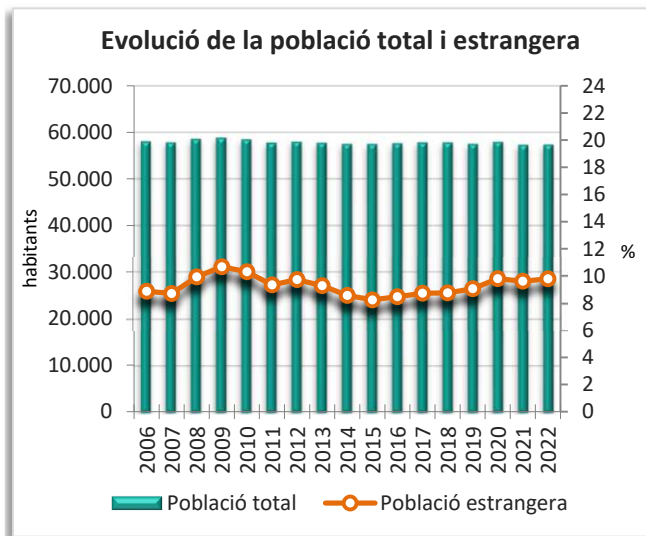
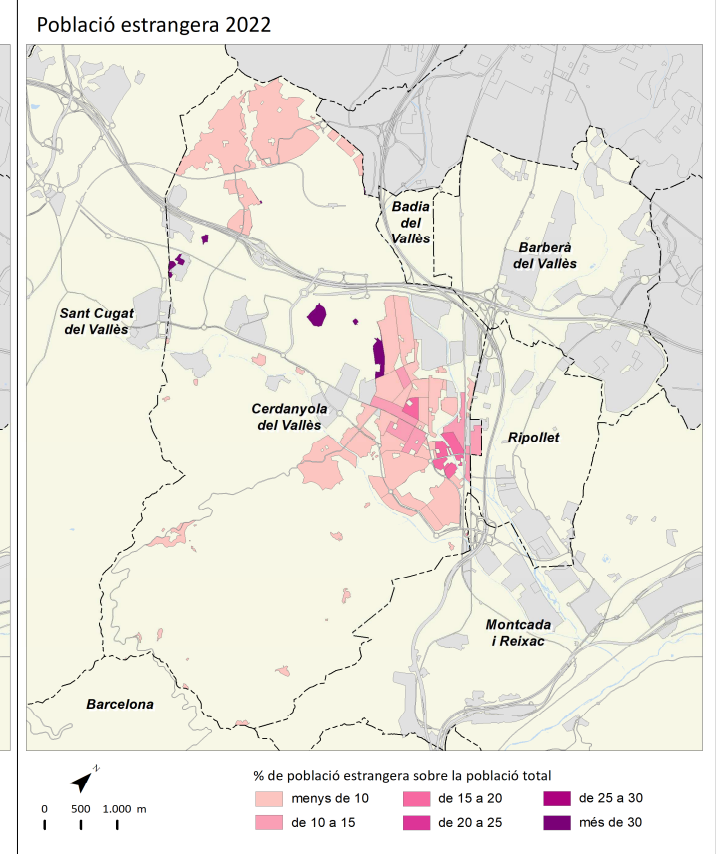
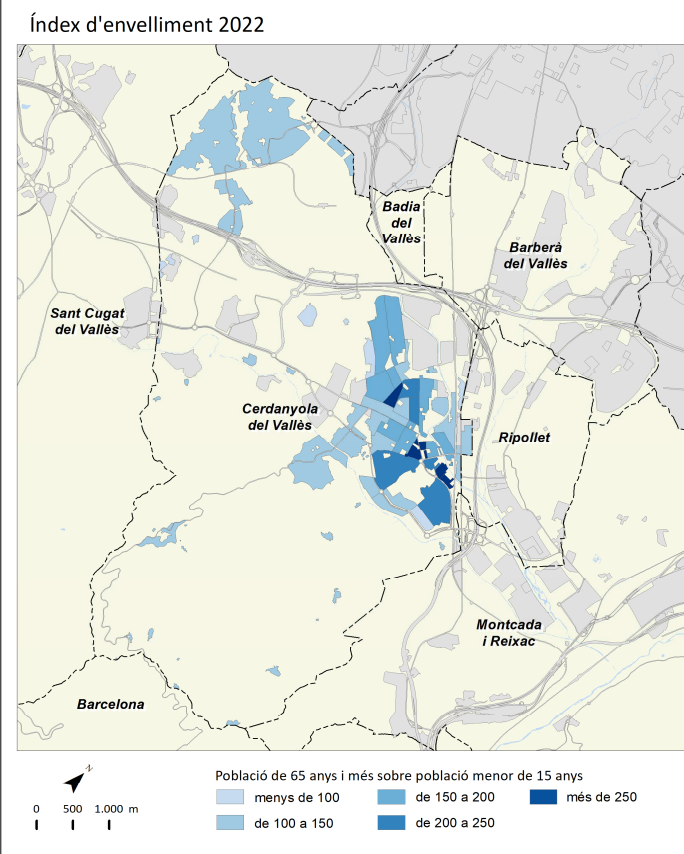
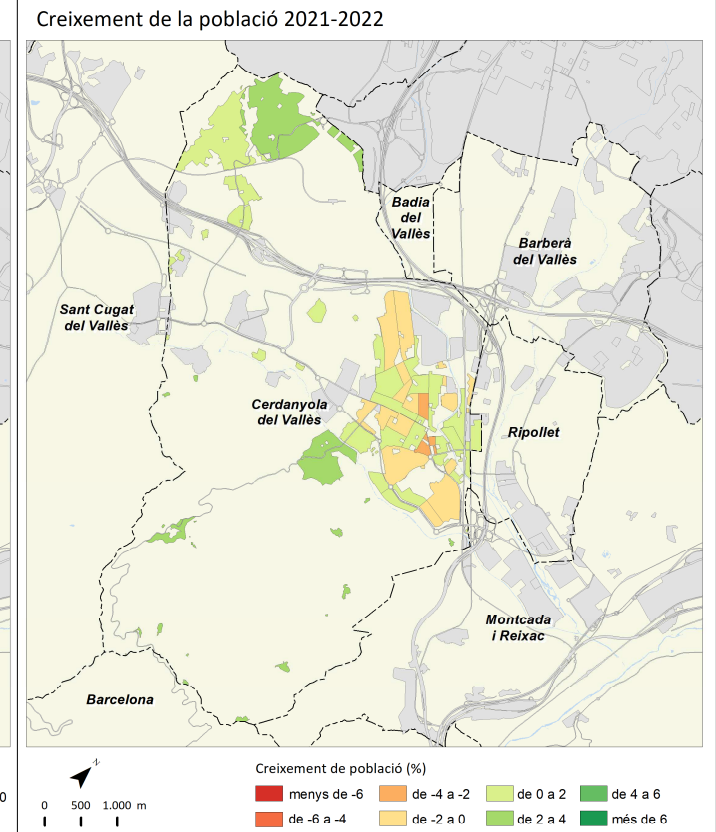
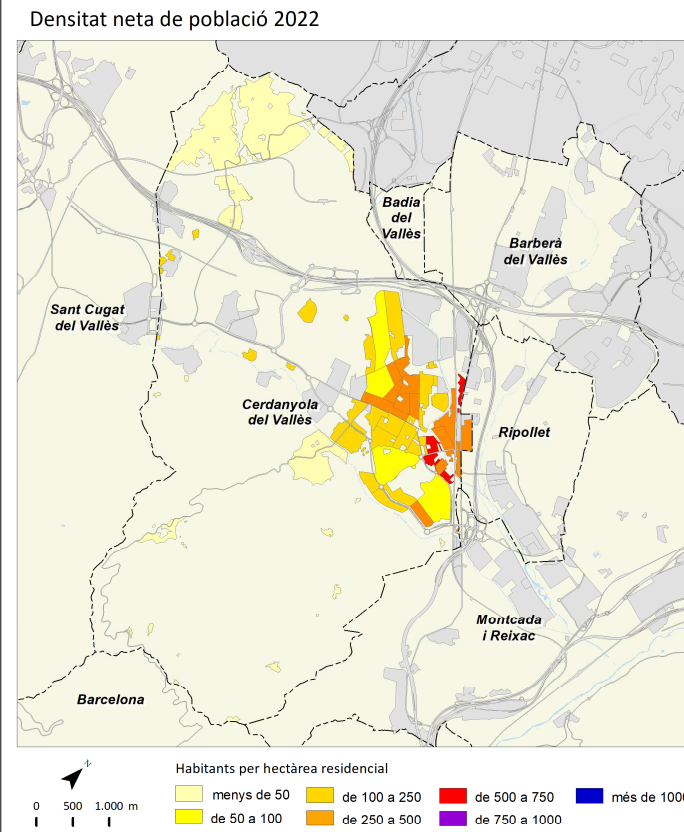


Cerdanyola del Vallès



	2011		2016		2021		2022		Variació 2021-2022	
		%		%		%		%	Absoluta	%
Població total	57.674		57.543		57.217		57.291		74	0,1
Homes	28.442	49,3	28.184	49,0	27.911	48,8	27.889	48,7	-22	-0,1
Dones	29.232	50,7	29.359	51,0	29.306	51,2	29.402	51,3	96	0,3
Població 0-14 anys	9.041	15,7	8.684	15,1	7.658	13,4	7.479	13,1	-179	-2,3
Població 15-64 anys	40.221	69,7	38.937	67,7	38.058	66,5	37.998	66,3	-60	-0,2
Població 65 i més anys	8.411	14,6	9.922	17,2	11.501	20,1	11.814	20,6	313	2,7
Població espanyola	52.289	90,7	52.669	91,5	51.716	90,4	51.681	90,2	-35	-0,1
Població estrangera	5.385	9,3	4.874	8,5	5.501	9,6	5.610	9,8	109	2,0
Unió Europea	1.352	25,1	1.144	23,5	1.208	21,5	1.251	22,3	43	3,6
Resta d'Europa	365	6,8	373	7,7	476	8,5	455	8,1	-21	-4,4
Àfrica	730	13,6	679	13,9	715	12,7	765	13,6	50	7,0
Amèrica del Nord i Central	549	10,2	472	9,7	536	9,6	572	10,2	36	6,7
Amèrica del Sud	1.846	34,3	1.321	27,1	1.475	26,3	1.486	26,5	11	0,7
Àsia i Oceania	543	10,1	885	18,2	1.091	19,4	1.081	19,3	-10	-0,9
Naixements	489		428		334		s.d		s.d	s.d
Defuncions	365		366		408		s.d		s.d	s.d
Creixement natural	124		62		-74		s.d		s.d	s.d
Immigració (municipis RMB)	1.443		1.416		1.830		s.d		s.d	s.d
Emigració (municipis RMB)	1.734		1.579		1.774		s.d		s.d	s.d
Saldo migratori (municipis RMB)	-291		-163		56		s.d		s.d	s.d

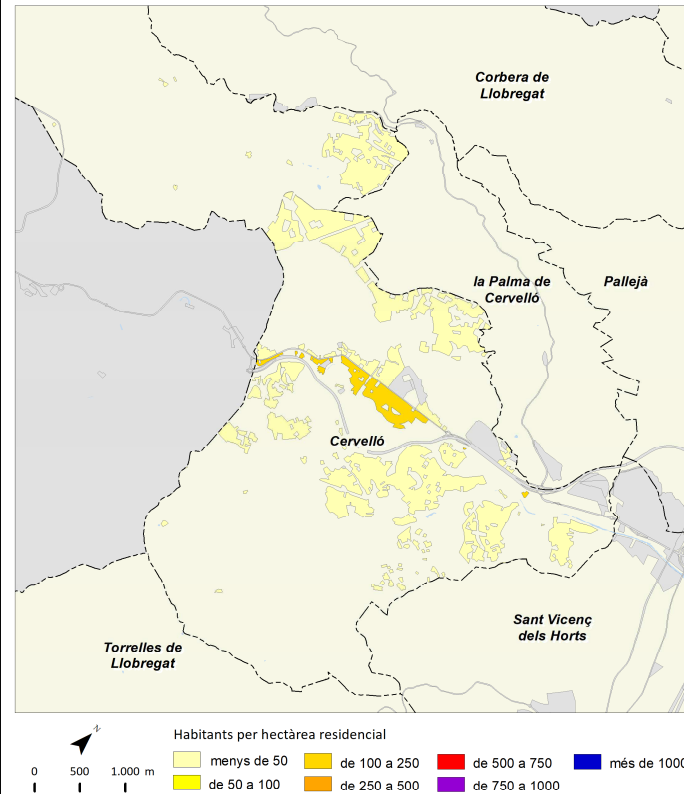
					Variació 2021-2022
Índex de masculinitat	97,3	96,0	95,2	94,9	-0,3
Taxa de joventut (%)	9,3	10,4	10,3	10,4	0,1
Índex d'envelliment	93,0	114,3	150,2	158,0	7,8
Índex de sobreenvelliment	11,6	11,7	12,1	13,1	1,0
Índex de dependència global	43,4	47,8	50,3	50,8	0,5
Taxa de natalitat (‰)	8,5	7,4	5,8	s.d	s.d
Taxa de mortalitat (‰)	6,3	6,4	7,1	s.d	s.d
Índex sintètic de fecunditat	1,2	1,1	0,9	s.d	s.d



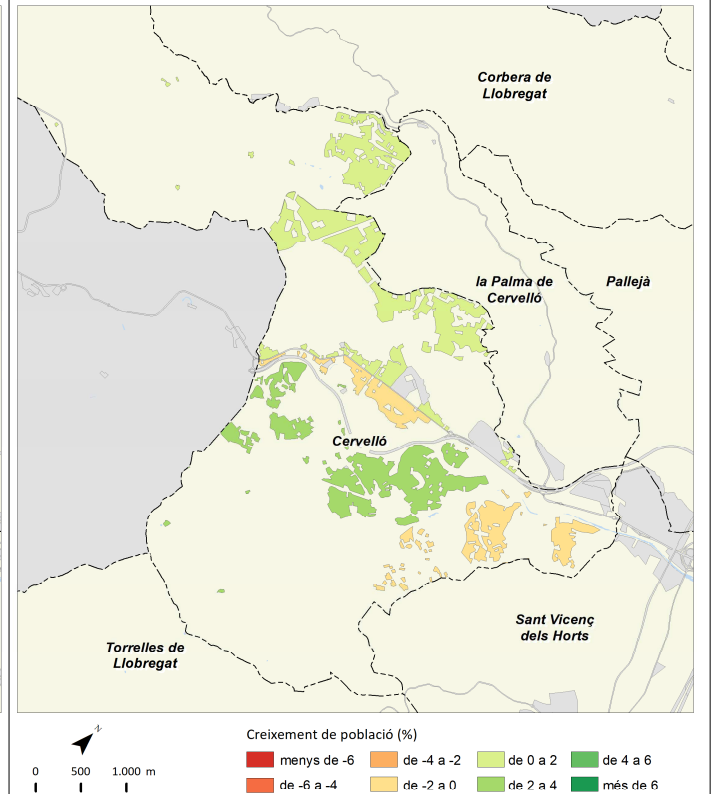
	2011		2016		2021		2022		Variació 2021-2022	
		%		%		%		%	Absoluta	%
Població total	8.628		8.861		9.233		9.307		74	0,8
Homes	4.316	50,0	4.453	50,3	4.633	50,2	4.697	50,5	64	1,4
Dones	4.312	50,0	4.408	49,7	4.600	49,8	4.610	49,5	10	0,2
Població 0-14 anys	1.453	16,8	1.512	17,1	1.485	16,1	1.472	15,8	-13	-0,9
Població 15-64 anys	6.027	69,9	5.981	67,5	6.138	66,5	6.228	66,9	90	1,5
Població 65 i més anys	1.149	13,3	1.368	15,4	1.610	17,4	1.607	17,3	-3	-0,2
Població espanyola	8.131	94,2	8.392	94,7	8.617	93,3	8.666	93,1	49	0,6
Població estrangera	499	5,8	469	5,3	616	6,7	641	6,9	25	4,1
Unió Europea	197	39,5	201	42,9	206	32,1	211	32,9	5	2,4
Resta d'Europa	11	2,2	23	4,9	62	9,7	69	10,8	7	11,3
Àfrica	135	27,1	99	21,1	114	17,8	129	20,1	15	13,2
Amèrica del Nord i Central	20	4,0	19	4,1	48	7,5	39	6,1	-9	-18,8
Amèrica del Sud	121	24,2	92	19,6	130	20,3	135	21,1	5	3,8
Àsia i Oceania	15	3,0	35	7,5	56	8,7	58	9,0	2	3,6
Naixements	88		83		67		s.d.		s.d.	s.d.
Defuncions	56		71		96		s.d.		s.d.	s.d.
Creixement natural	32		12		-29		s.d.		s.d.	s.d.
Immigració (municipis RMB)	413		418		523		s.d.		s.d.	s.d.
Emigració (municipis RMB)	374		406		396		s.d.		s.d.	s.d.
Saldo migratori (municipis RMB)	39		12		127		s.d.		s.d.	s.d.

					Variació 2021-2022
Índex de masculinitat	100,1	101,0	100,7	101,9	1,2
Taxa de joventut (%)	8,8	9,0	8,5	9,0	0,5
Índex d'envelliment	79,1	90,5	108,4	109,2	0,8
Índex de sobreenvelliment	15,8	16,7	16,2	15,8	-0,4
Índex de dependència global	43,2	48,2	50,4	49,4	-1,0
Taxa de natalitat (‰)	10,2	9,4	7,3	s.d.	s.d.
Taxa de mortalitat (‰)	6,5	8,0	10,4	s.d.	s.d.
Índex sintètic de fecunditat	1,5	1,5	1,2	s.d.	s.d.

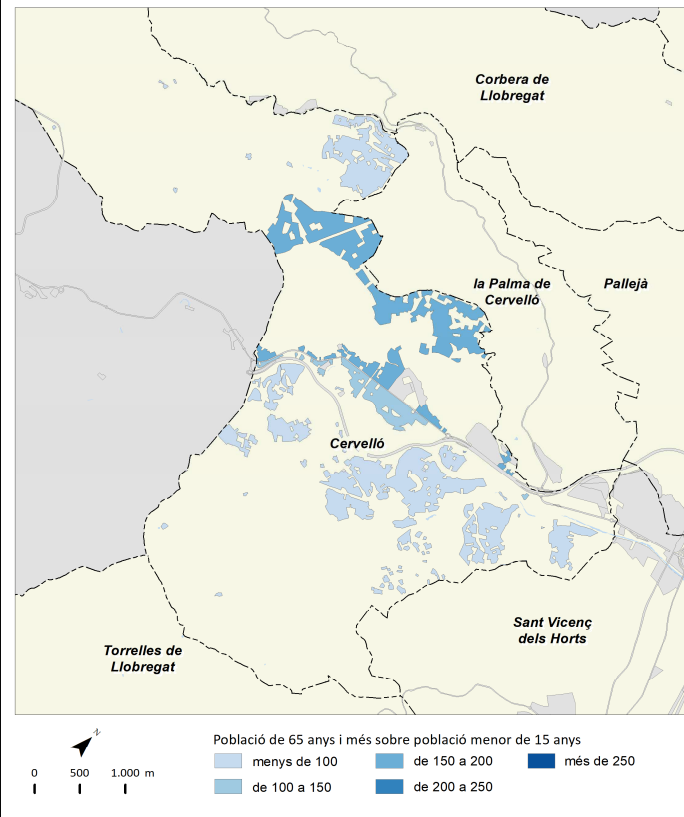
Densitat neta de població 2022



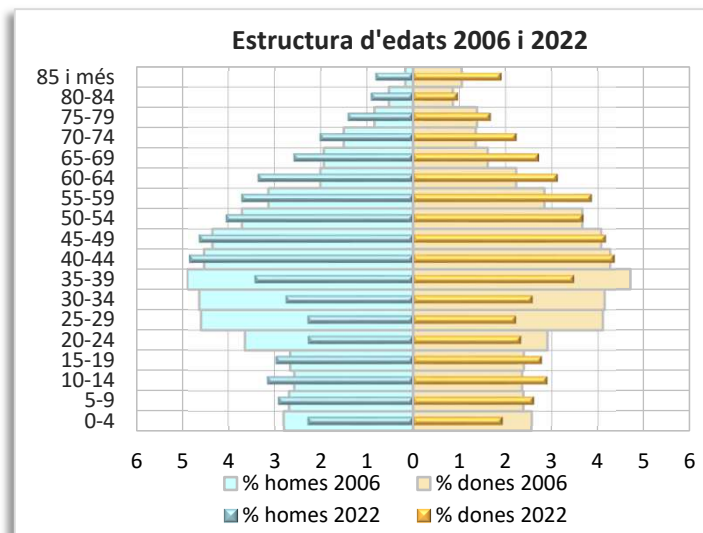
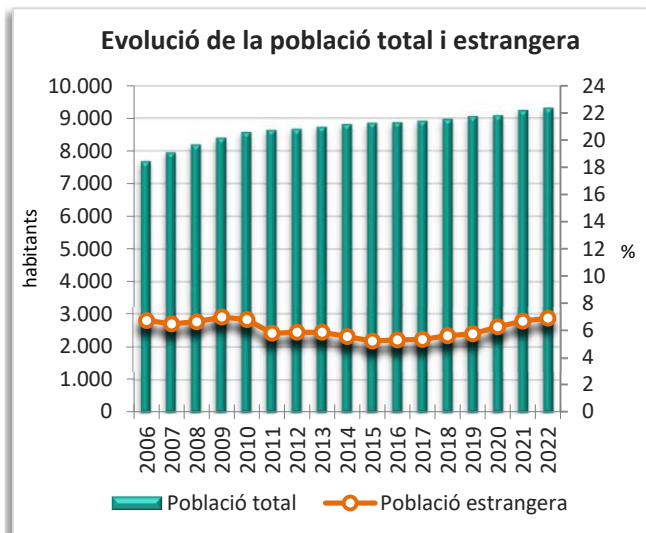
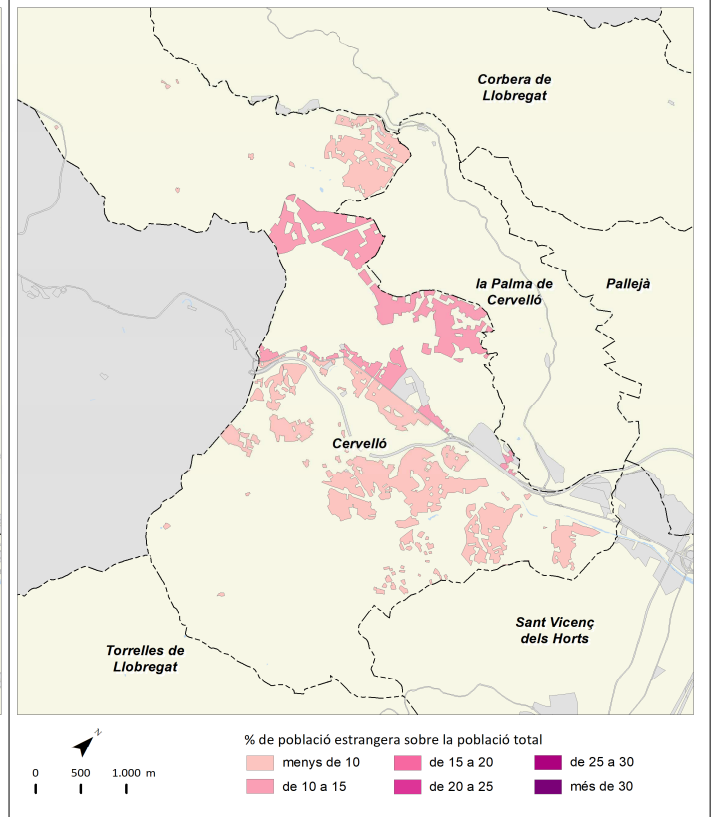
Creixement de la població 2021-2022



Índex d'envelliment 2022



Població estrangera 2022



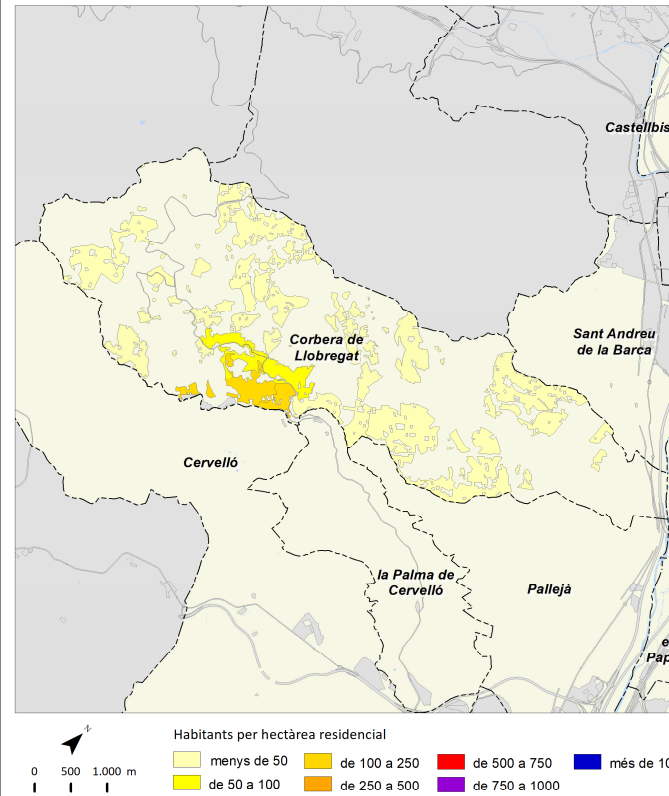
Corbera de Llobregat



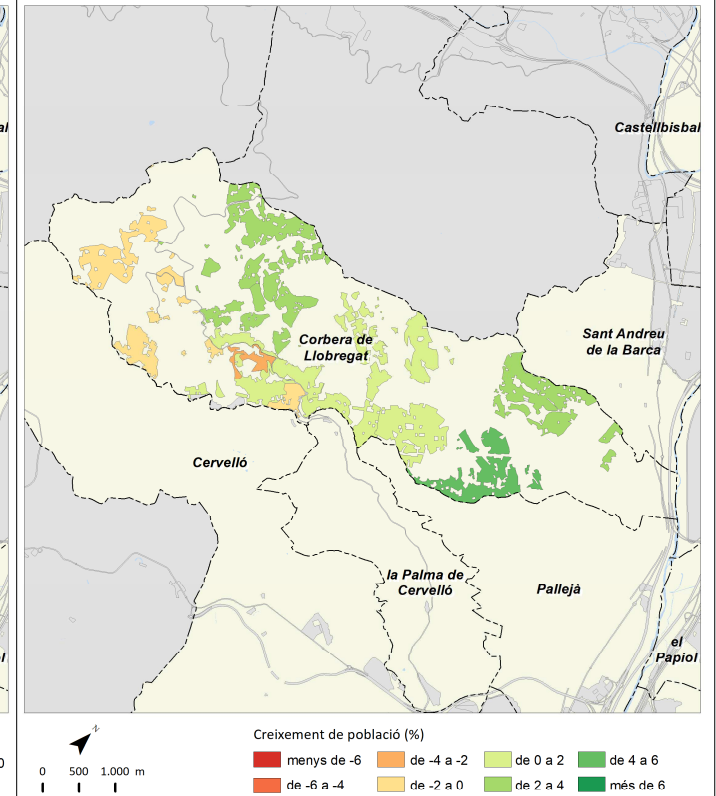
	2011		2016		2021		2022		Variació 2021-2022	
		%		%		%		%	Absoluta	%
Població total	14.180		14.168		15.017		15.210		193	1,3
Homes	7.243	51,1	7.089	50,0	7.532	50,2	7.650	50,3	118	1,6
Dones	6.937	48,9	7.079	50,0	7.485	49,8	7.560	49,7	75	1,0
Població 0-14 anys	2.758	19,4	2.610	18,4	2.377	15,8	2.342	15,4	-35	-1,5
Població 15-64 anys	9.776	68,9	9.633	68,0	10.463	69,7	10.590	69,6	127	1,2
Població 65 i més anys	1.647	11,6	1.925	13,6	2.177	14,5	2.278	15,0	101	4,6
Població espanyola	12.855	90,7	13.131	92,7	13.636	90,8	13.789	90,7	153	1,1
Població estrangera	1.324	9,3	1.037	7,3	1.381	9,2	1.421	9,3	40	2,9
Unió Europea	313	23,6	244	23,5	335	23,6	363	25,5	28	8,4
Resta d'Europa	18	1,4	39	3,8	83	5,8	74	5,2	-9	-10,8
Àfrica	227	17,1	199	19,2	200	14,1	188	13,2	-12	-6,0
Amèrica del Nord i Central	66	5,0	61	5,9	65	4,6	61	4,3	-4	-6,2
Amèrica del Sud	671	50,7	467	45,0	649	45,7	674	47,4	25	3,9
Àsia i Oceania	29	2,2	27	2,6	49	3,4	61	4,3	12	24,5
Naixements	171		140		101		s.d.		s.d.	s.d.
Defuncions	103		114		123		s.d.		s.d.	s.d.
Creixement natural	68		26		-22		s.d.		s.d.	s.d.
Immigració (municipis RMB)	586		625		771		s.d.		s.d.	s.d.
Emigració (municipis RMB)	541		424		560		s.d.		s.d.	s.d.
Saldo migratori (municipis RMB)	45		201		211		s.d.		s.d.	s.d.

					Variació 2021-2022
Índex de masculinitat	104,4	100,1	100,6	101,2	0,6
Taxa de joventut (%)	8,7	9,9	10,2	10,5	0,3
Índex d'envelliment	59,7	73,8	91,6	97,3	5,7
Índex de sobreenvelliment	16,5	15,5	16,9	16,2	-0,7
Índex de dependència global	45,1	47,1	43,5	43,6	0,1
Taxa de natalitat (‰)	12,1	9,9	6,7	s.d.	s.d.
Taxa de mortalitat (‰)	7,3	8,0	8,2	s.d.	s.d.
Índex sintètic de fecunditat	1,6	1,5	1,0	s.d.	s.d.

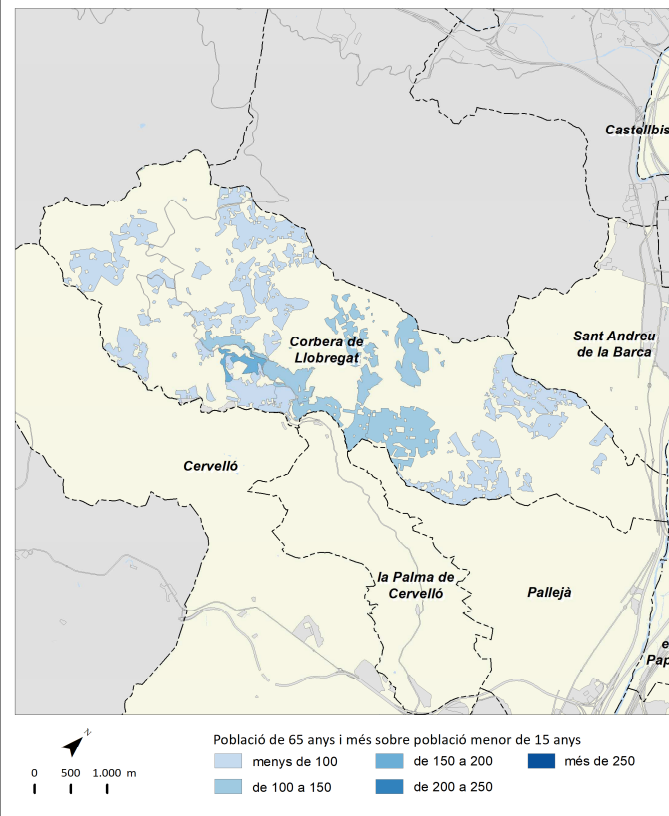
Densitat neta de població 2022



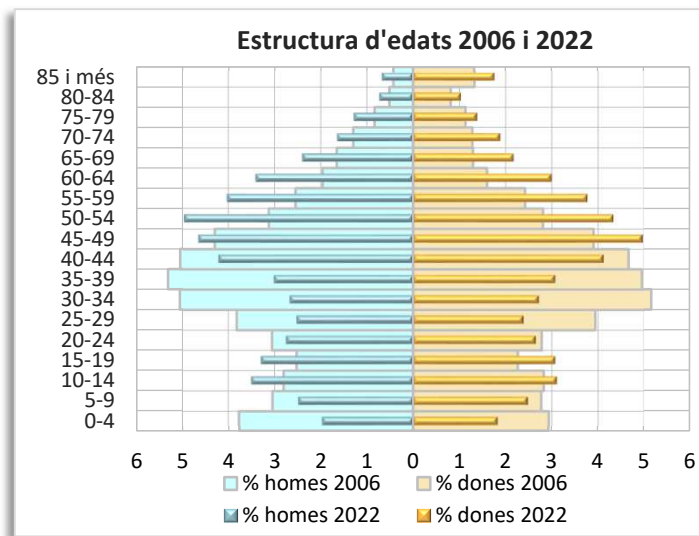
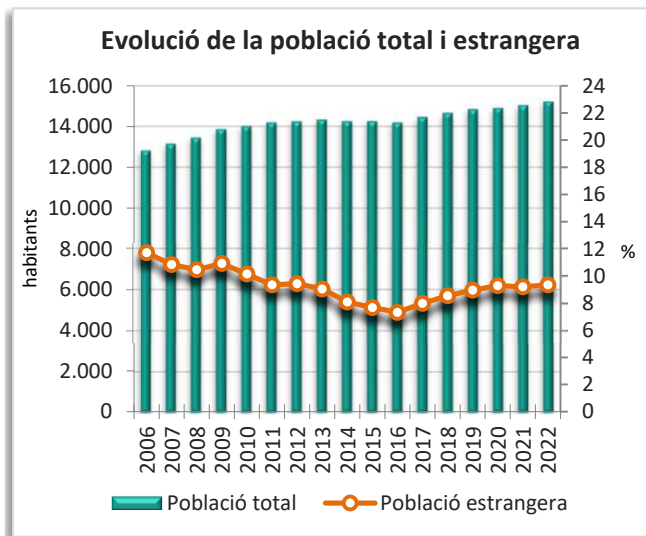
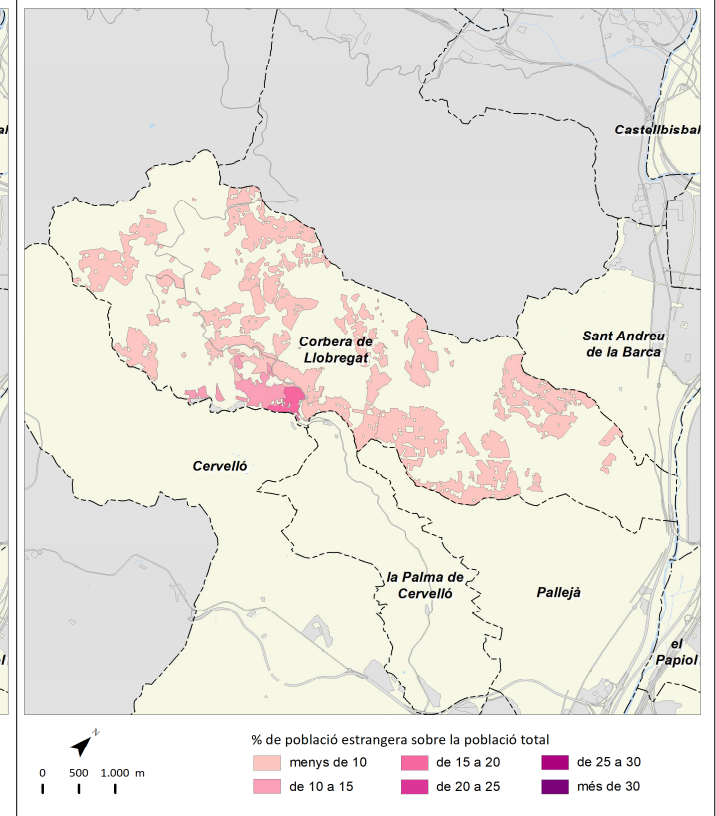
Creixement de la població 2021-2022



Índex d'envelliment 2022



Població estrangera 2022

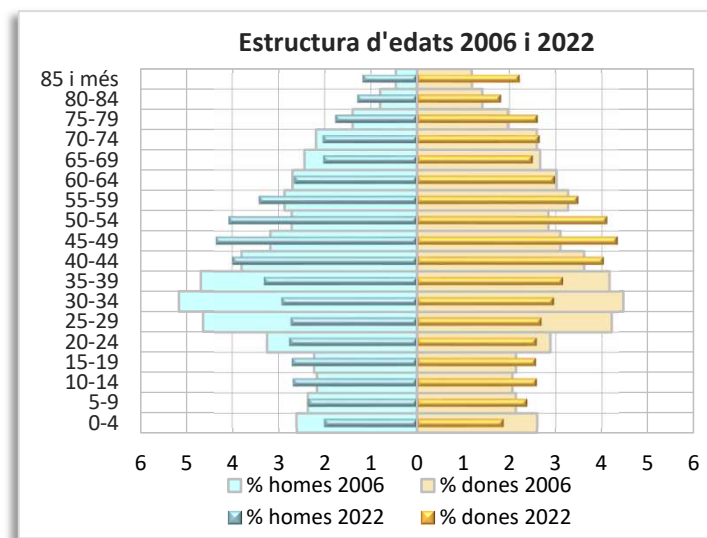
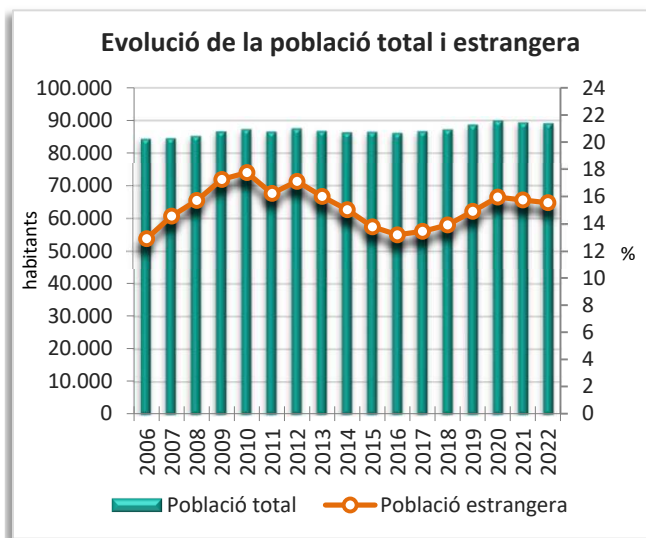
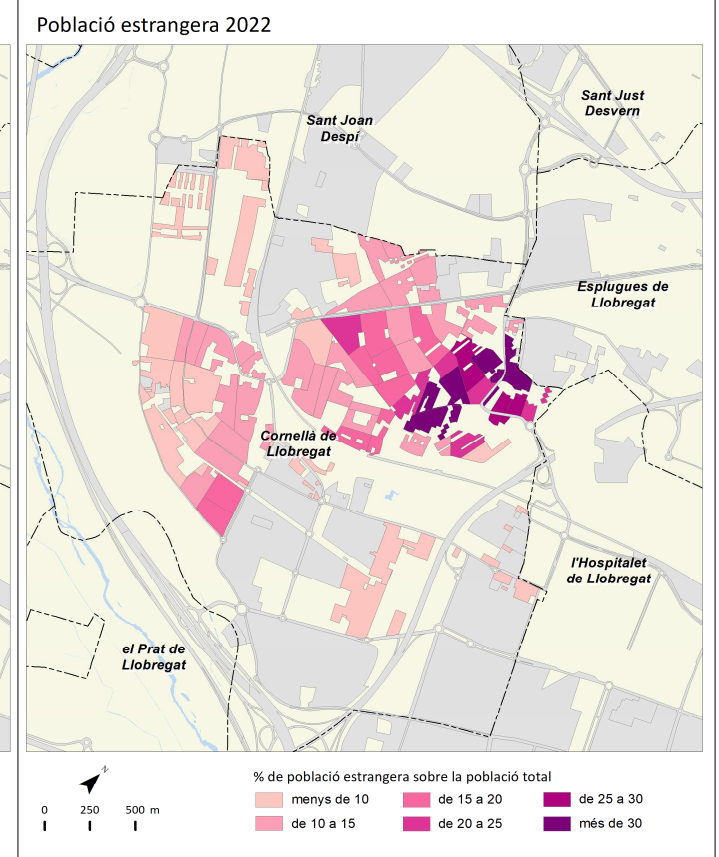
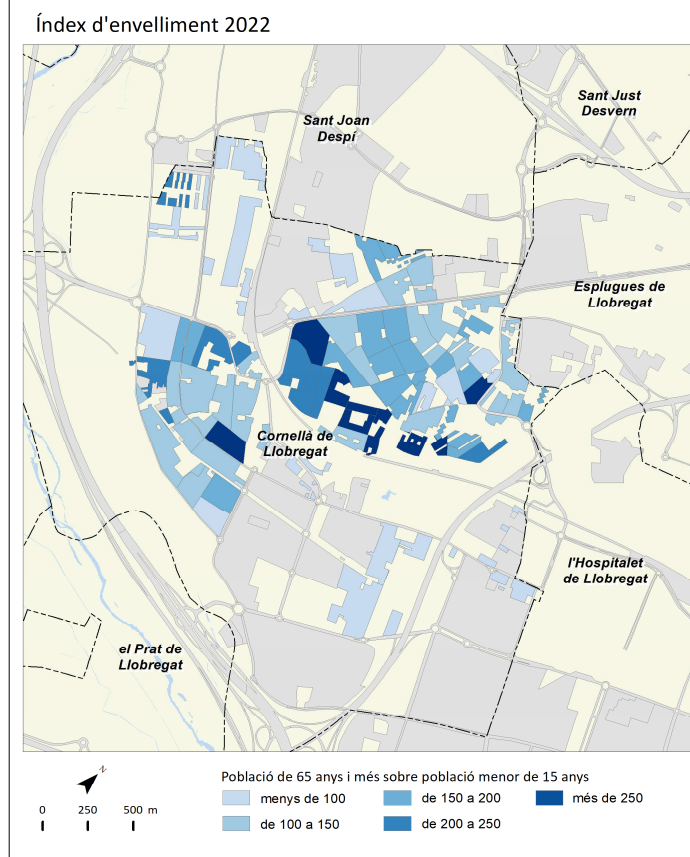
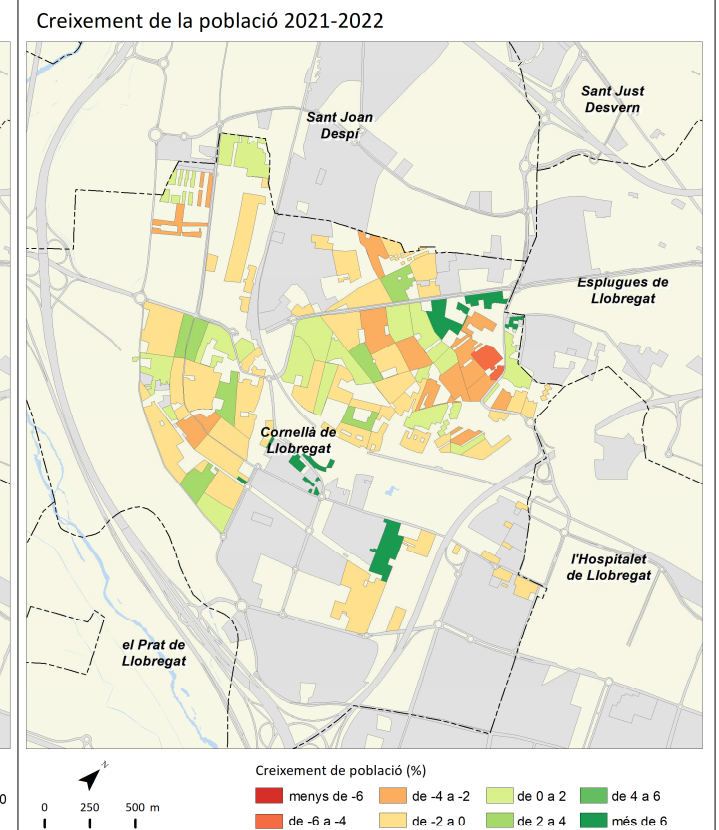
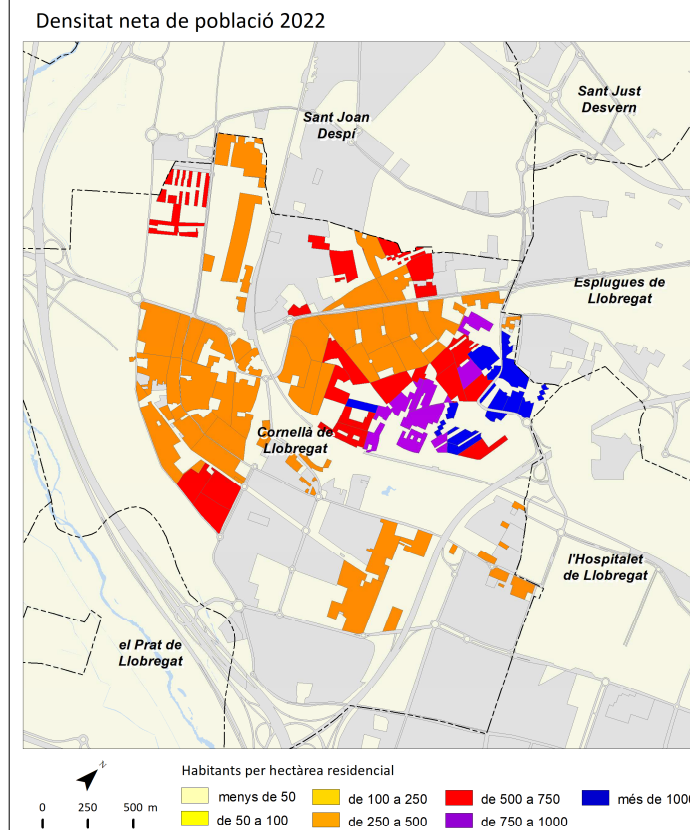


Cornellà de Llobregat



	2011		2016		2021		2022		Variació 2021-2022	
		%		%		%		%	Absoluta	%
Població total	86.504		86.072		89.300		89.039		-261	-0,3
Homes	42.686	49,3	41.878	48,7	43.334	48,5	43.139	48,4	-195	-0,4
Dones	43.817	50,7	44.194	51,3	45.966	51,5	45.900	51,6	-66	-0,1
Població 0-14 anys	13.424	15,5	13.167	15,3	12.628	14,1	12.394	13,9	-234	-1,9
Població 15-64 anys	57.076	66,0	55.625	64,6	58.793	65,8	58.723	66,0	-70	-0,1
Població 65 i més anys	16.005	18,5	17.280	20,1	17.879	20,0	17.922	20,1	43	0,2
Població espanyola	72.468	83,8	74.724	86,8	75.245	84,3	75.192	84,4	-53	-0,1
Població estrangera	14.037	16,2	11.348	13,2	14.055	15,7	13.847	15,6	-208	-1,5
Unió Europea	1.393	9,9	1.227	10,8	1.504	10,9	1.499	10,8	-5	-0,3
Resta d'Europa	920	6,6	1.150	10,1	1.424	10,3	1.406	10,2	-18	-1,3
Àfrica	4.155	29,6	3.337	29,4	3.311	23,9	3.159	22,8	-152	-4,6
Amèrica del Nord i Central	630	4,5	818	7,2	1.569	11,3	1.606	11,6	37	2,4
Amèrica del Sud	5.786	41,2	3.433	30,3	4.414	31,9	4.378	31,6	-36	-0,8
Àsia i Oceania	1.153	8,2	1.383	12,2	1.833	13,2	1.799	13,0	-34	-1,9
Naixements	906		761		679		s.d		s.d	s.d
Defuncions	625		672		781		s.d		s.d	s.d
Creixement natural	281		89		-102		s.d		s.d	s.d
Immigració (municipis RMB)	3.007		2.720		3.147		s.d		s.d	s.d
Emigració (municipis RMB)	2.919		2.489		3.582		s.d		s.d	s.d
Saldo migratori (municipis RMB)	88		231		-435		s.d		s.d	s.d

					Variació 2021-2022
Índex de masculinitat	97,4	94,8	94,3	94,0	-0,3
Taxa de joventut (%)	8,4	9,5	9,4	9,6	0,2
Índex d'envelliment	119,2	131,2	141,6	144,6	3,0
Índex de sobreenvelliment	11,2	12,5	16,2	16,9	0,7
Índex de dependència global	51,6	54,7	51,9	51,6	-0,3
Taxa de natalitat (‰)	10,5	8,8	7,6	s.d	s.d
Taxa de mortalitat (‰)	7,2	7,8	8,7	s.d	s.d
Índex sintètic de fecunditat	1,5	1,3	1,2	s.d	s.d



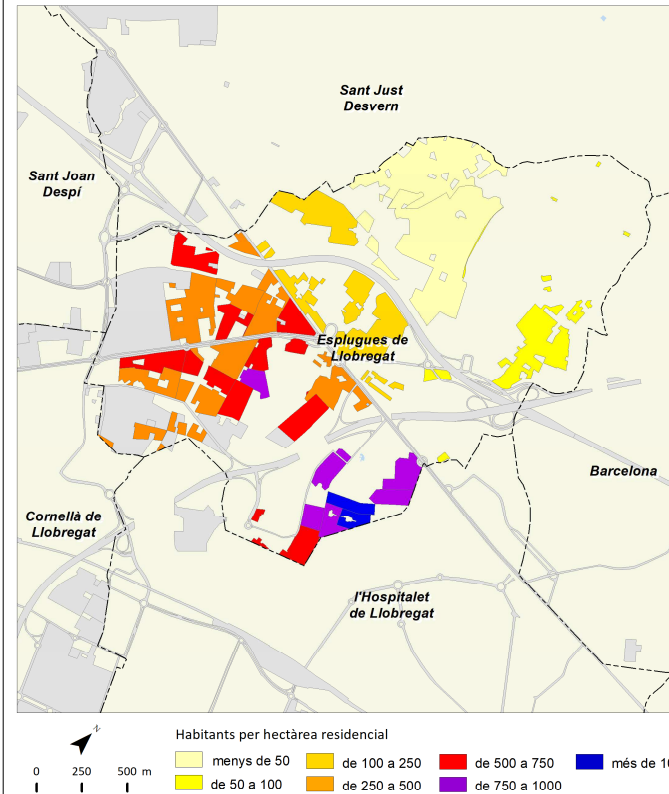
Esplugues de Llobregat



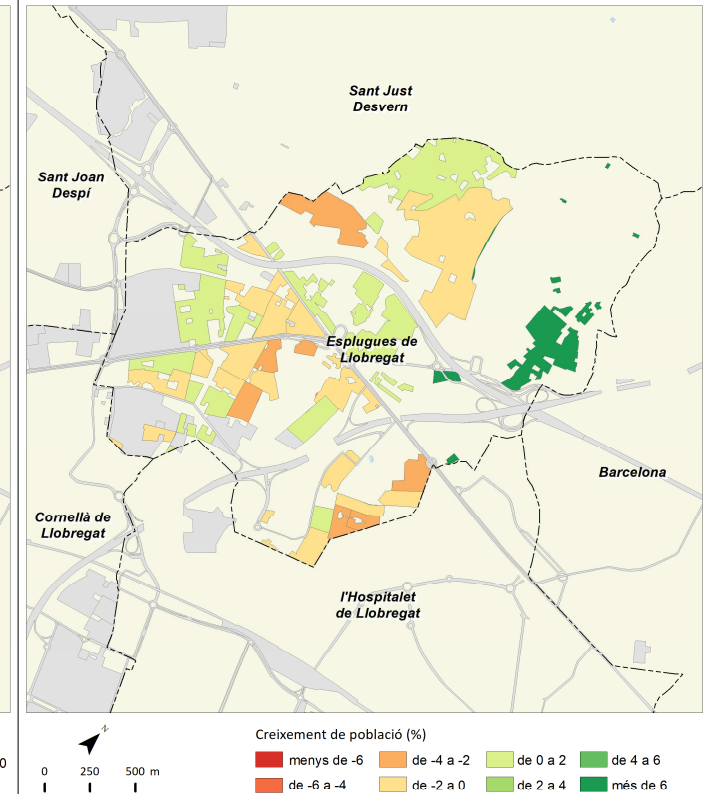
	2011		2016		2021		2022		Variació 2021-2022	
		%		%		%		%	Absoluta	%
Població total	46.307		45.733		46.777		46.414		-363	-0,8
Homes	22.426	48,4	21.979	48,1	22.274	47,6	22.106	47,6	-168	-0,8
Dones	23.881	51,6	23.754	51,9	24.503	52,4	24.308	52,4	-195	-0,8
Població 0-14 anys	6.315	13,6	6.349	13,9	6.401	13,7	6.284	13,5	-117	-1,8
Població 15-64 anys	31.081	67,1	29.332	64,1	29.461	63,0	29.055	62,6	-406	-1,4
Població 65 i més anys	8.911	19,2	10.052	22,0	10.915	23,3	11.075	23,9	160	1,5
Població espanyola	40.171	86,7	41.088	89,8	40.835	87,3	40.448	87,1	-387	-0,9
Població estrangera	6.136	13,3	4.645	10,2	5.942	12,7	5.966	12,9	24	0,4
Unió Europea	1.370	22,3	1.074	23,1	1.183	19,8	1.146	19,2	-37	-3,1
Resta d'Europa	262	4,3	345	7,4	427	7,2	476	8,0	49	11,5
Àfrica	633	10,3	521	11,2	537	9,0	537	9,0	0	0,0
Amèrica del Nord i Central	441	7,2	510	11,0	837	14,0	858	14,4	21	2,5
Amèrica del Sud	2.956	48,2	1.675	36,1	2.117	35,5	2.110	35,4	-7	-0,3
Àsia i Oceania	474	7,7	520	11,2	841	14,1	839	14,1	-2	-0,2
Naixements	401		407		320		s.d		s.d	s.d
Defuncions	352		351		423		s.d		s.d	s.d
Creixement natural	49		56		-103		s.d		s.d	s.d
Immigració (municipis RMB)	2.008		1.841		2.032		s.d		s.d	s.d
Emigració (municipis RMB)	2.014		1.789		2.329		s.d		s.d	s.d
Saldo migratori (municipis RMB)	-6		52		-297		s.d		s.d	s.d

					Variació 2021-2022
Índex de masculinitat	93,9	92,5	90,9	90,9	0,0
Taxa de joventut (%)	8,8	9,1	8,8	9,1	0,3
Índex d'envelliment	141,1	158,3	170,5	176,2	5,7
Índex de sobreenvelliment	11,1	12,4	14,6	15,1	0,5
Índex de dependència global	49,0	55,9	58,8	59,7	0,9
Taxa de natalitat (‰)	8,7	8,9	6,8	s.d	s.d
Taxa de mortalitat (‰)	7,6	7,7	9,0	s.d	s.d
Índex sintètic de fecunditat	1,3	1,4	1,1	s.d	s.d

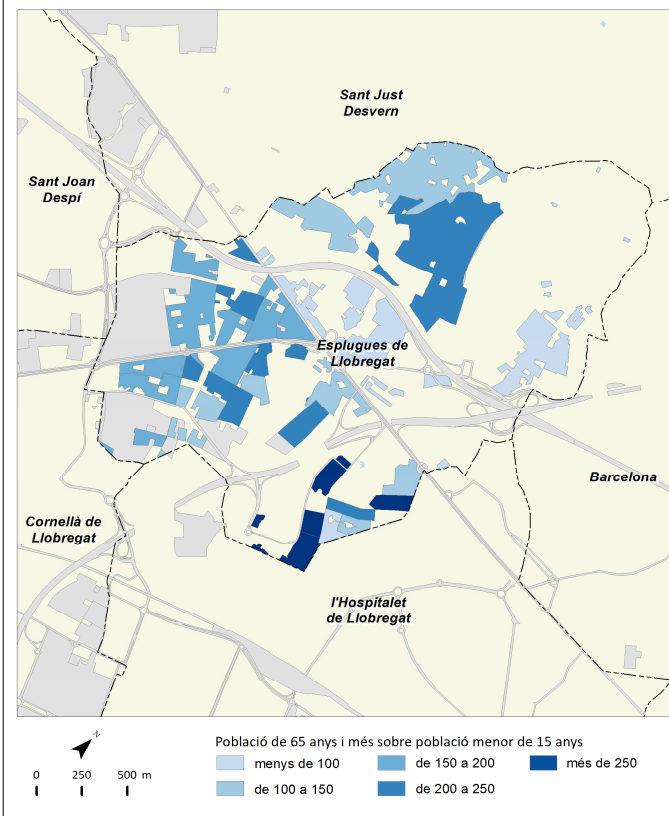
Densitat neta de població 2022



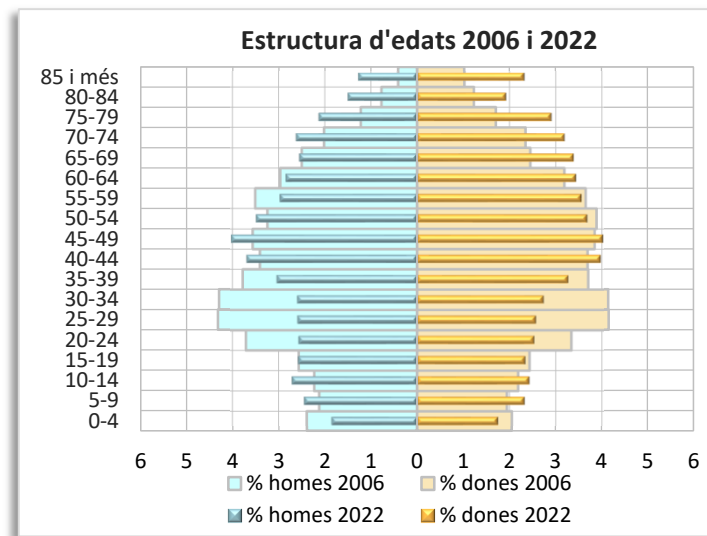
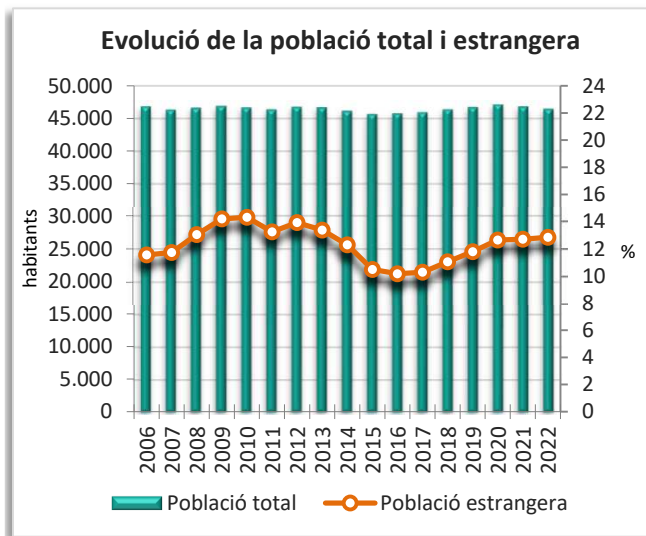
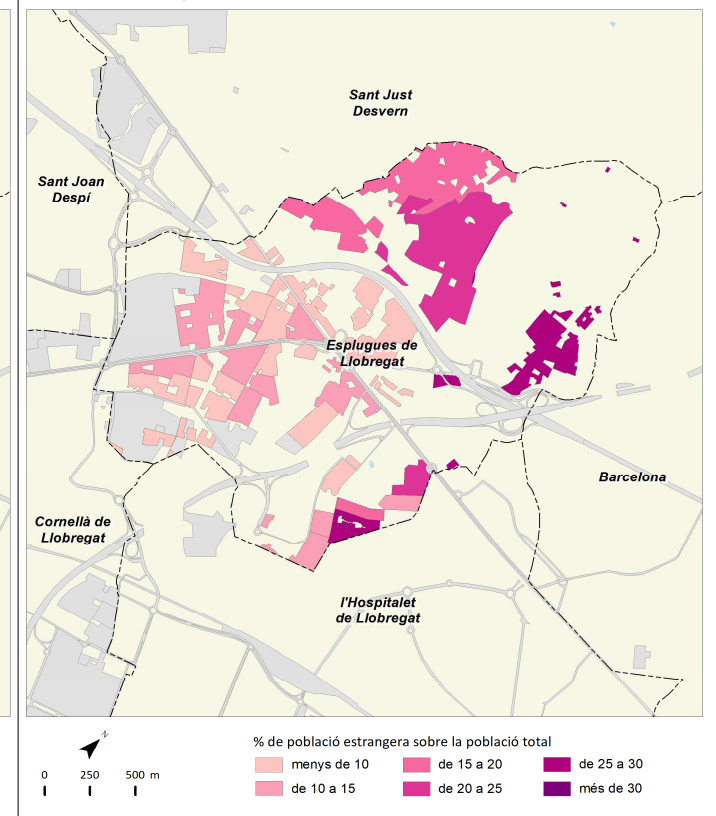
Creixement de la població 2021-2022



Índex d'envelliment 2022

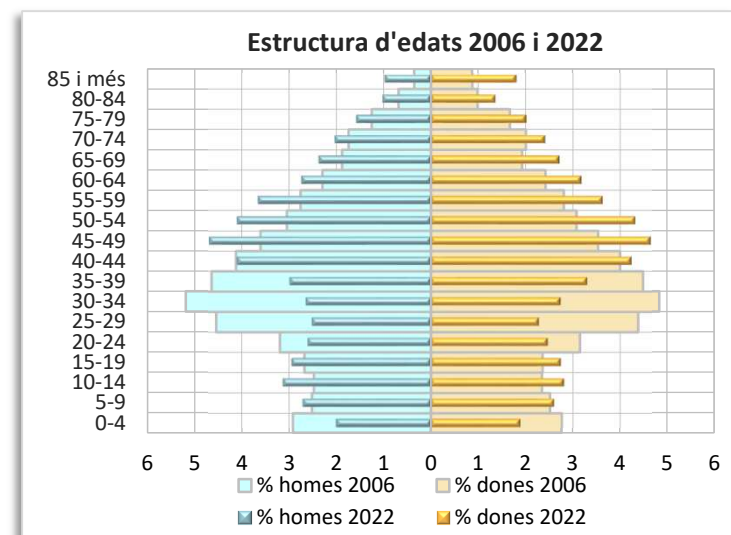
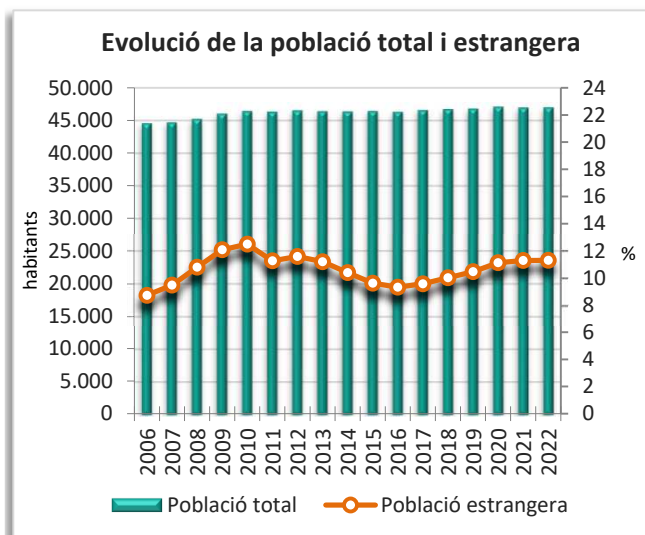
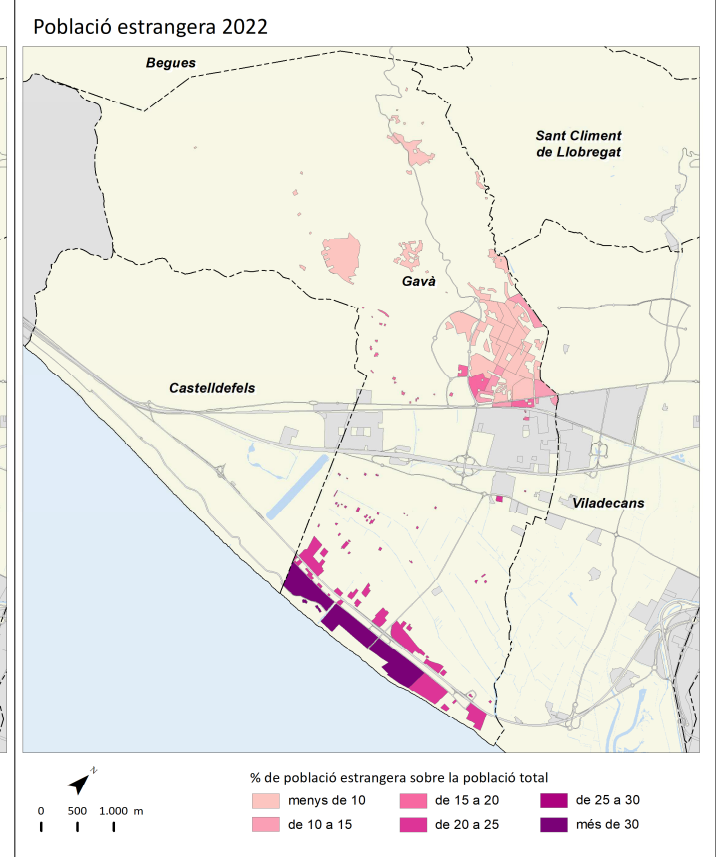
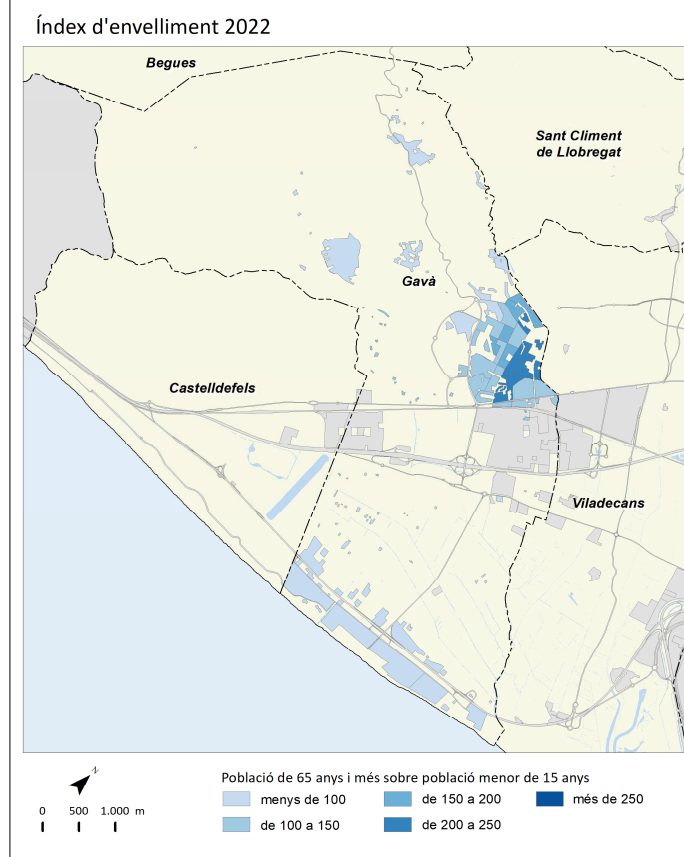
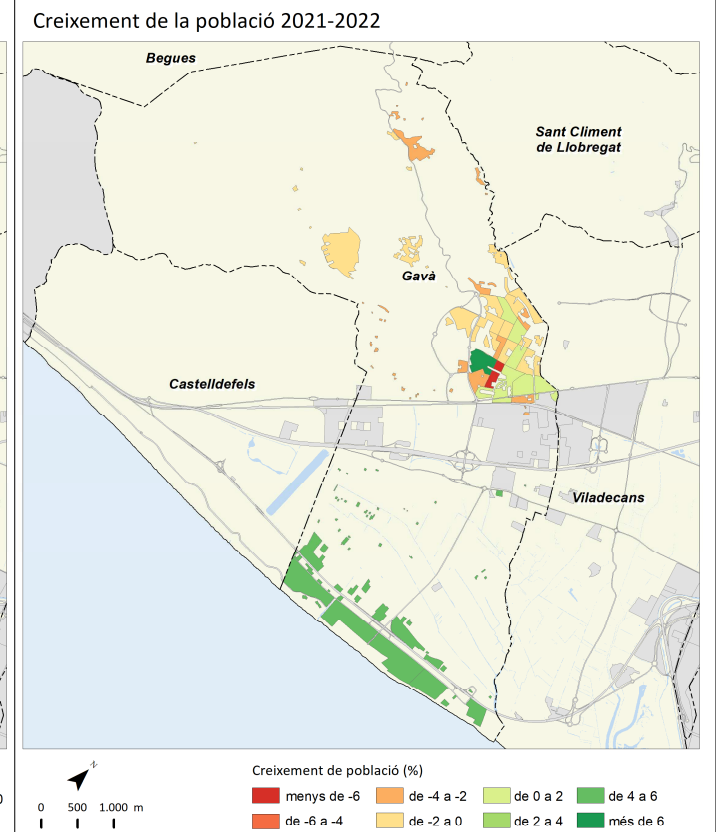
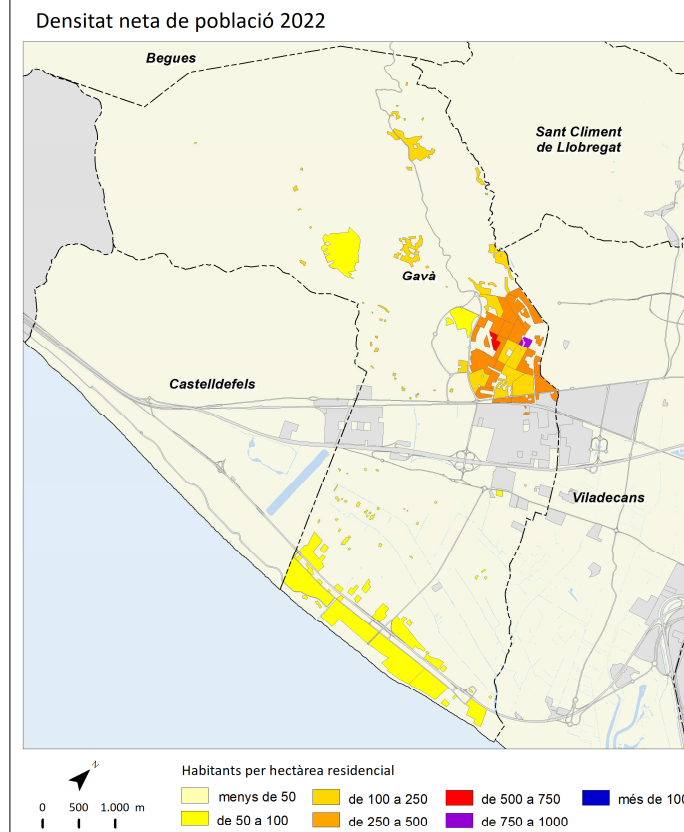


Població estrangera 2022



	2011		2016		2021		2022		Variació 2021-2022	
		%		%		%		%	Absoluta	%
Població total	46.306		46.266		46.931		46.974		43	0,1
Homes	22.950	49,6	22.757	49,2	22.963	48,9	22.982	48,9	19	0,1
Dones	23.356	50,4	23.509	50,8	23.968	51,1	23.992	51,1	24	0,1
Població 0-14 anys	7.850	17,0	7.735	16,7	7.290	15,5	7.120	15,2	-170	-2,3
Població 15-64 anys	31.593	68,2	30.858	66,7	31.197	66,5	31.252	66,5	55	0,2
Població 65 i més anys	6.863	14,8	7.673	16,6	8.444	18,0	8.602	18,3	158	1,9
Població espanyola	41.093	88,7	41.954	90,7	41.634	88,7	41.664	88,7	30	0,1
Població estrangera	5.213	11,3	4.312	9,3	5.297	11,3	5.310	11,3	13	0,2
Unió Europea	1.675	32,1	1.480	34,3	1.601	30,2	1.652	31,1	51	3,2
Resta d'Europa	279	5,4	462	10,7	689	13,0	745	14,0	56	8,1
Àfrica	1.125	21,6	904	21,0	868	16,3	793	14,9	-75	-8,6
Amèrica del Nord i Central	231	4,4	225	5,2	349	6,6	363	6,8	14	4,0
Amèrica del Sud	1.491	28,6	776	18,0	1.089	20,5	1.038	19,5	-51	-4,7
Àsia i Oceania	412	7,9	465	10,8	701	13,2	719	13,5	18	2,6
Naixements	513		433		315		s.d		s.d	s.d
Defuncions	326		359		377		s.d		s.d	s.d
Creixement natural	187		74		-62		s.d		s.d	s.d
Immigració (municipis RMB)	1.651		1.430		1.670		s.d		s.d	s.d
Emigració (municipis RMB)	1.444		1.431		1.567		s.d		s.d	s.d
Saldo migratori (municipis RMB)	207		-1		103		s.d		s.d	s.d

					Variació 2021-2022
Índex de masculinitat	98,3	96,8	95,8	95,8	0,0
Taxa de joventut (%)	8,8	9,6	9,3	9,5	0,2
Índex d'envelliment	87,4	99,2	115,8	120,8	5,0
Índex de sobreenvelliment	11,7	13,7	14,9	15,2	0,3
Índex de dependència global	46,6	49,9	50,4	50,3	-0,1
Taxa de natalitat (‰)	11,1	9,4	6,7	s.d	s.d
Taxa de mortalitat (‰)	7,0	7,8	8,0	s.d	s.d
Índex sintètic de fecunditat	1,5	1,4	1,0	s.d	s.d

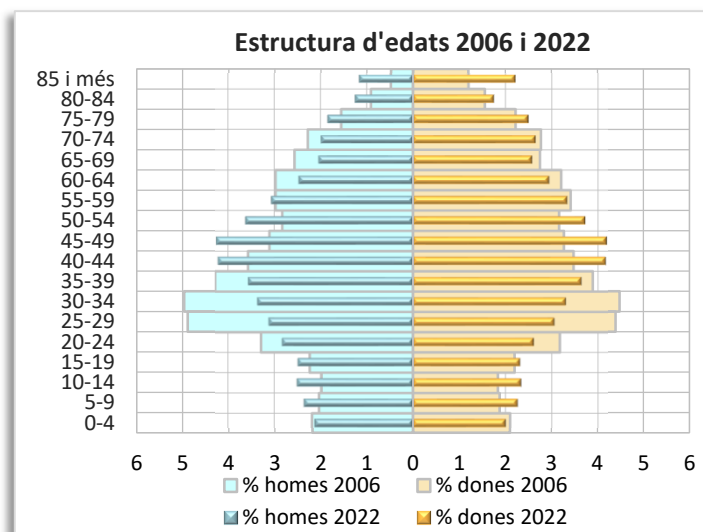
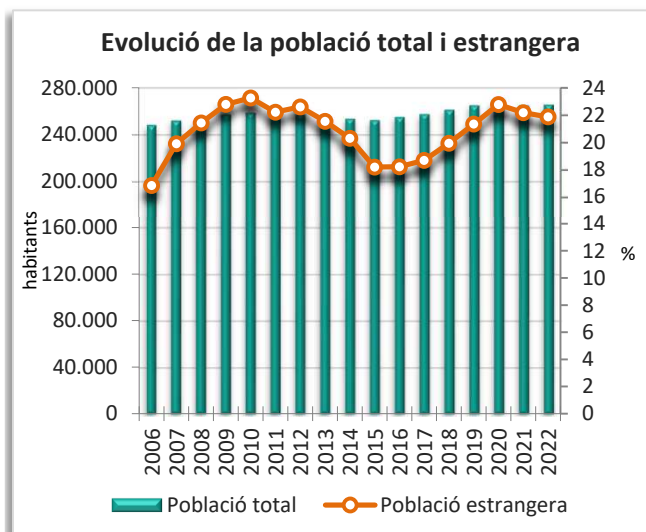
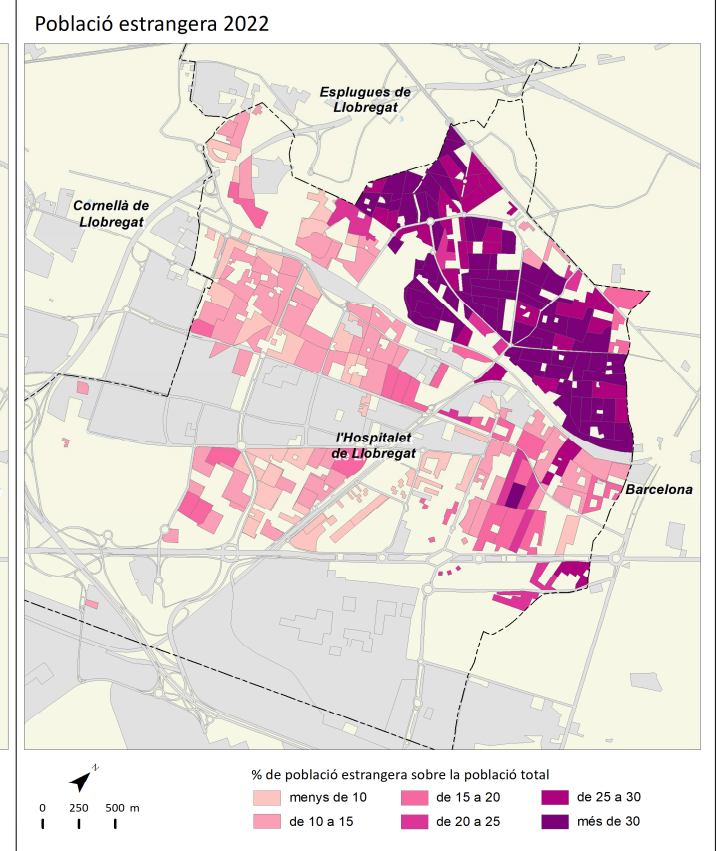
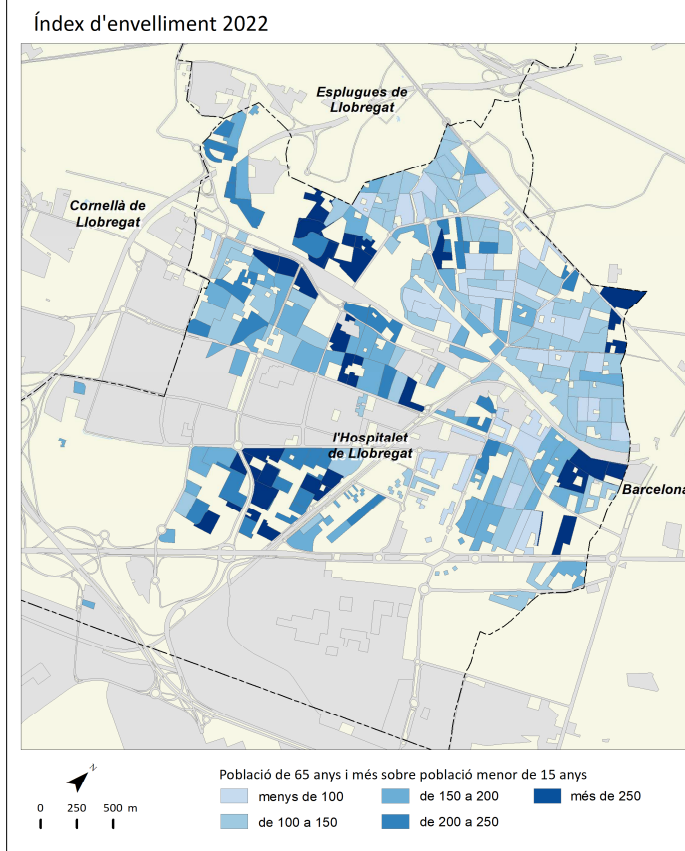
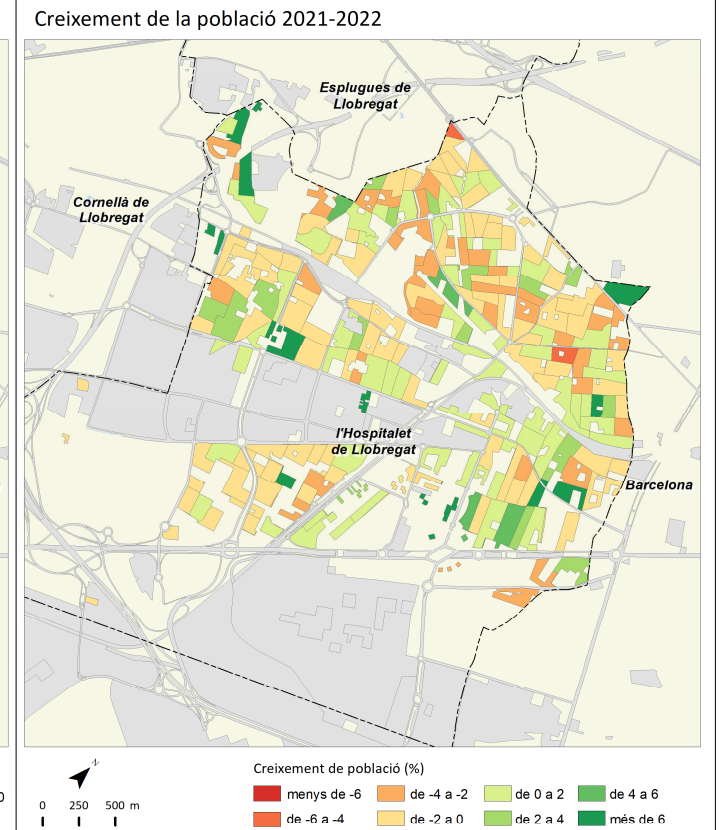
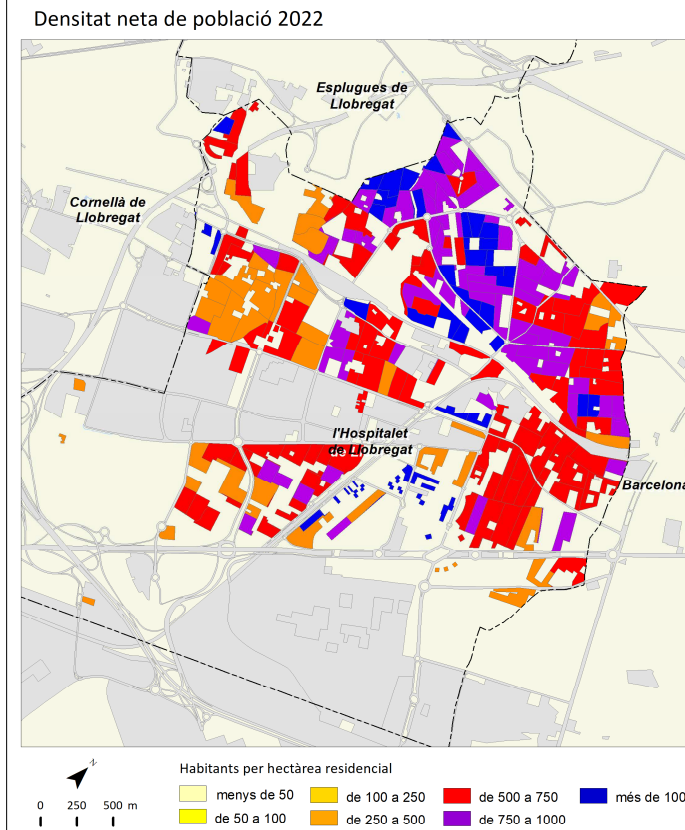


Hospitalet de Llobregat, I'



	2011		2016		2021		2022		Variació 2021-2022	
		%		%		%		%	Absoluta	%
Població total	256.509		254.804		264.657		265.444		787	0,3
Homes	125.017	48,7	123.505	48,5	127.991	48,4	128.539	48,4	548	0,4
Dones	131.493	51,3	131.299	51,5	136.666	51,6	136.905	51,6	239	0,2
Població 0-14 anys	35.550	13,9	35.760	14,0	36.492	13,8	36.138	13,6	-354	-1,0
Població 15-64 anys	171.207	66,7	166.759	65,4	175.117	66,2	176.175	66,4	1.058	0,6
Població 65 i més anys	49.752	19,4	52.285	20,5	53.048	20,0	53.131	20,0	83	0,2
Població espanyola	199.551	77,8	208.450	81,8	205.972	77,8	207.407	78,1	1.435	0,7
Població estrangera	56.958	22,2	46.354	18,2	58.685	22,2	58.037	21,9	-648	-1,1
Unió Europea	4.979	8,7	4.576	9,9	4.861	8,4	4.796	8,3	-65	-1,3
Resta d'Europa	1.535	2,7	1.999	4,3	2.517	4,3	2.564	4,4	47	1,9
Àfrica	7.684	13,5	7.389	15,9	7.657	13,2	7.496	12,9	-161	-2,1
Amèrica del Nord i Central	5.579	9,8	6.107	13,2	9.972	17,2	9.983	17,2	11	0,1
Amèrica del Sud	29.462	51,7	16.484	35,6	20.394	35,1	19.879	34,3	-515	-2,5
Àsia i Oceania	7.719	13,6	9.799	21,1	13.284	22,9	13.319	22,9	35	0,3
Naixements	2.548		2.428		2.091		s.d		s.d	s.d
Defuncions	1.968		2.072		2.318		s.d		s.d	s.d
Creixement natural	580		356		-227		s.d		s.d	s.d
Immigració (municipis RMB)	10.457		9.485		11.209		s.d		s.d	s.d
Emigració (municipis RMB)	11.533		9.136		12.621		s.d		s.d	s.d
Saldo migratori (municipis RMB)	-1.076		349		-1.412		s.d		s.d	s.d

					Variació 2021-2022
Índex de masculinitat	95,1	94,1	93,7	93,9	0,2
Taxa de joventut (%)	8,7	9,5	9,2	9,3	0,1
Índex d'envelliment	139,9	146,2	145,4	147,0	1,6
Índex de sobreenvelliment	11,5	13,1	16,1	16,9	0,8
Índex de dependència global	49,8	52,8	51,1	50,7	-0,4
Taxa de natalitat (‰)	9,9	9,5	7,9	s.d	s.d
Taxa de mortalitat (‰)	7,7	8,1	8,8	s.d	s.d
Índex sintètic de fecunditat	1,4	1,4	1,2	s.d	s.d



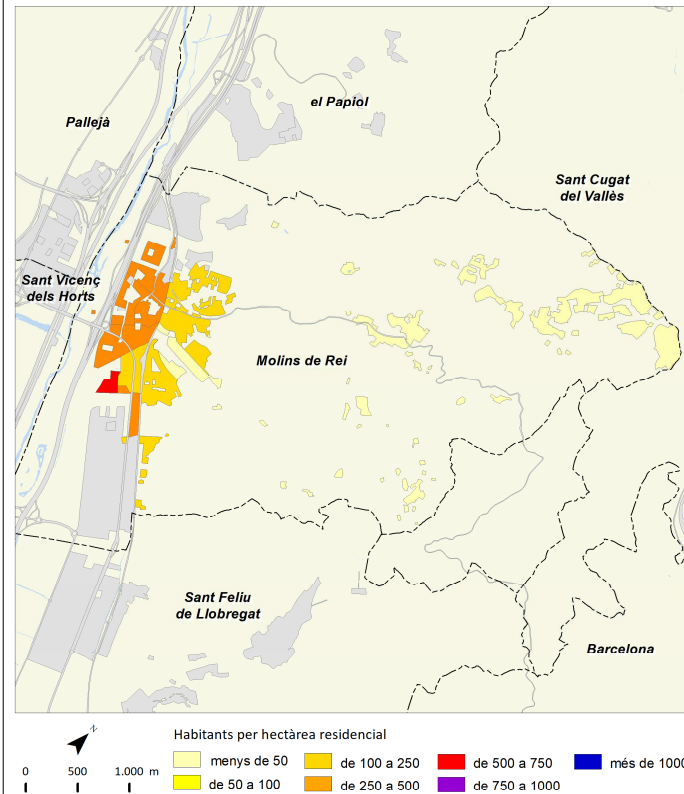
Molins de Rei



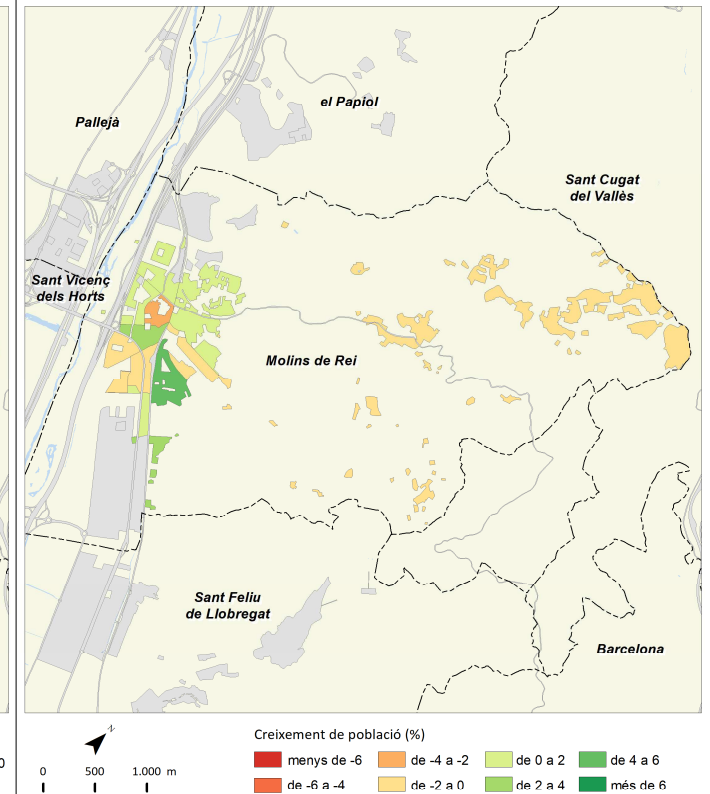
	2011		2016		2021		2022		Variació 2021-2022	
		%		%		%		%	Absoluta	%
Població total	24.735		25.359		26.104		26.242		138	0,5
Homes	12.058	48,7	12.342	48,7	12.718	48,7	12.806	48,8	88	0,7
Dones	12.677	51,3	13.017	51,3	13.386	51,3	13.436	51,2	50	0,4
Població 0-14 anys	4.400	17,8	4.534	17,9	4.238	16,2	4.139	15,8	-99	-2,3
Població 15-64 anys	16.623	67,2	16.677	65,8	17.296	66,3	17.400	66,3	104	0,6
Població 65 i més anys	3.711	15,0	4.148	16,4	4.570	17,5	4.703	17,9	133	2,9
Població espanyola	23.350	94,4	24.079	95,0	24.507	93,9	24.561	93,6	54	0,2
Població estrangera	1.384	5,6	1.280	5,0	1.597	6,1	1.681	6,4	84	5,3
Unió Europea	232	16,8	278	21,7	268	15,9	272	16,2	4	1,5
Resta d'Europa	45	3,3	56	4,4	108	6,4	122	7,3	14	13,0
Àfrica	291	21,0	272	21,3	340	20,2	344	20,5	4	1,2
Amèrica del Nord i Central	83	6,0	78	6,1	142	8,4	142	8,4	0	0,0
Amèrica del Sud	642	46,4	449	35,1	527	31,4	542	32,2	15	2,8
Àsia i Oceania	91	6,6	147	11,5	212	12,6	259	15,4	47	22,2
Naixements	318		246		190		s.d		s.d	s.d
Defuncions	154		174		180		s.d		s.d	s.d
Creixement natural	164		72		10		s.d		s.d	s.d
Immigració (municipis RMB)	645		643		823		s.d		s.d	s.d
Emigració (municipis RMB)	692		615		706		s.d		s.d	s.d
Saldo migratori (municipis RMB)	-47		28		117		s.d		s.d	s.d

					Variació 2021-2022
Índex de masculinitat	95,1	94,8	95,0	95,3	0,3
Taxa de joventut (%)	7,6	9,0	9,3	9,7	0,4
Índex d'envelliment	84,3	91,5	107,8	113,6	5,8
Índex de sobreenvelliment	13,1	14,3	15,1	15,4	0,3
Índex de dependència global	48,8	52,1	50,9	50,8	-0,1
Taxa de natalitat (‰)	12,9	9,7	7,3	s.d	s.d
Taxa de mortalitat (‰)	6,2	6,9	6,9	s.d	s.d
Índex sintètic de fecunditat	1,8	1,4	1,1	s.d	s.d

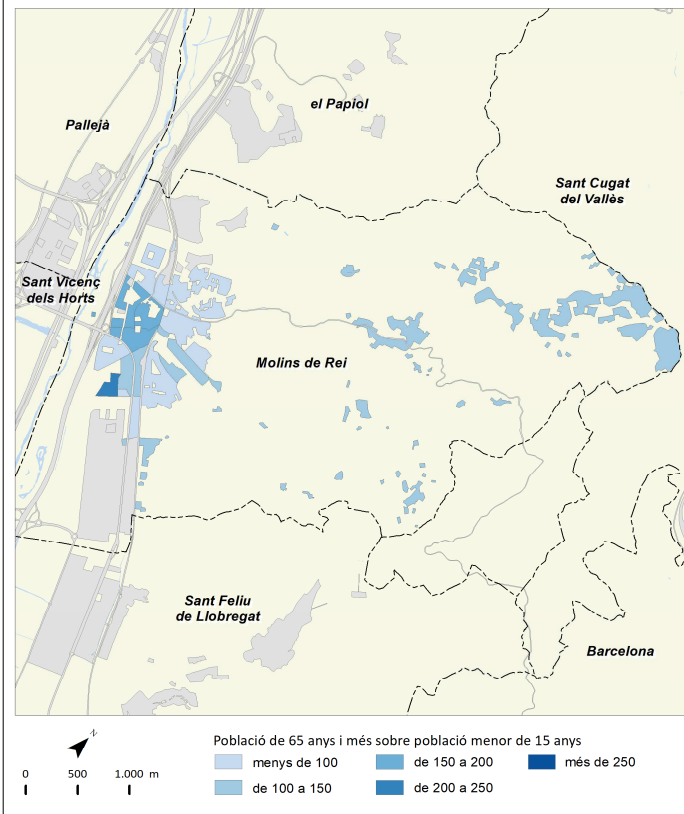
Densitat neta de població 2022



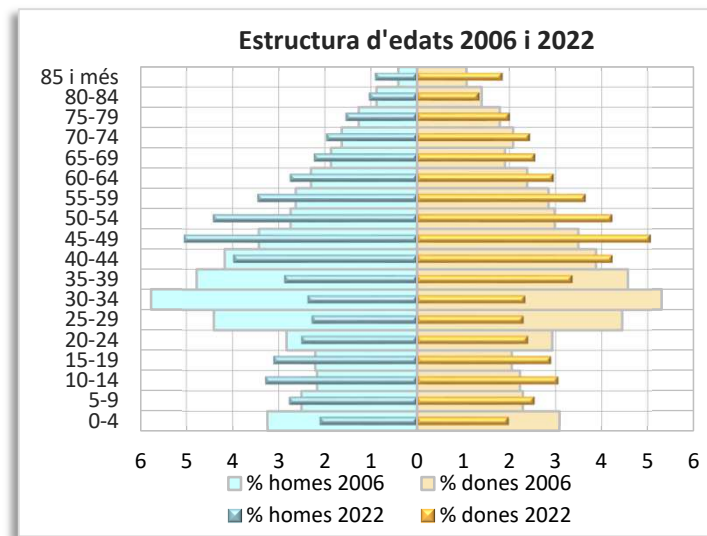
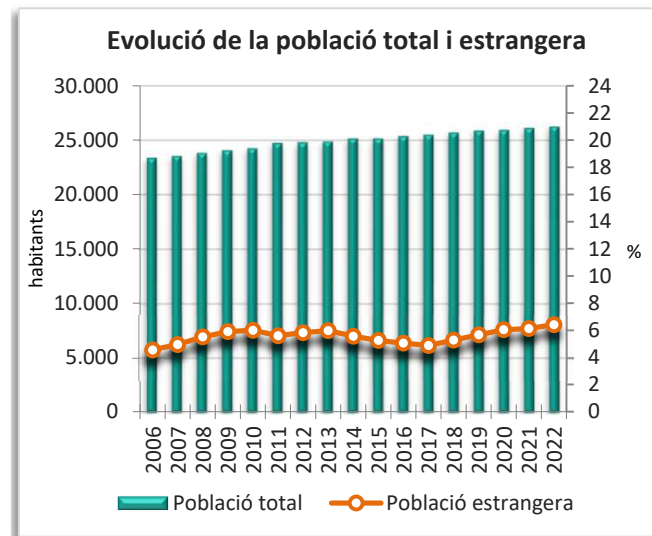
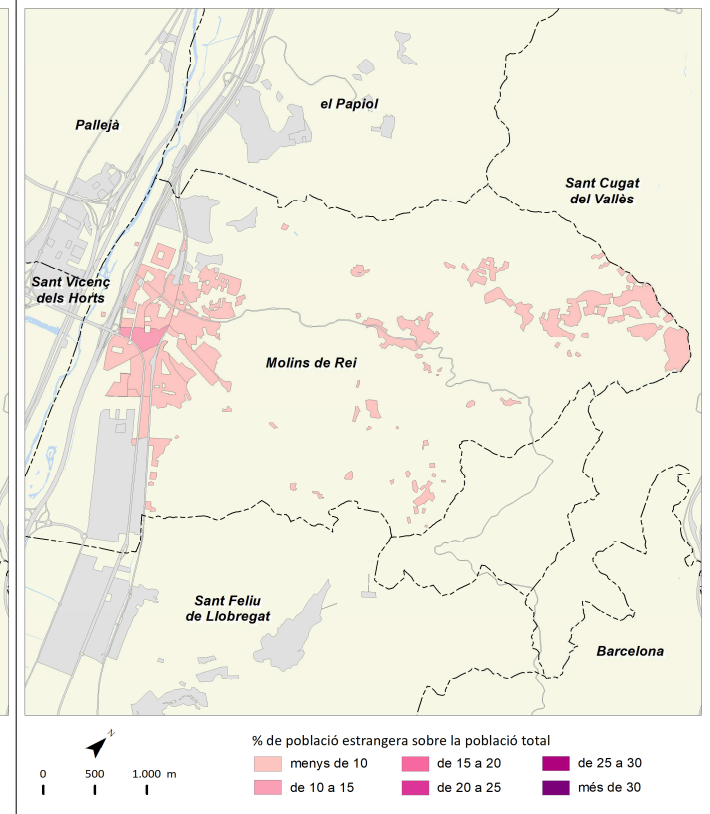
Creixement de la població 2021-2022



Índex d'envelliment 2022



Població estrangera 2022

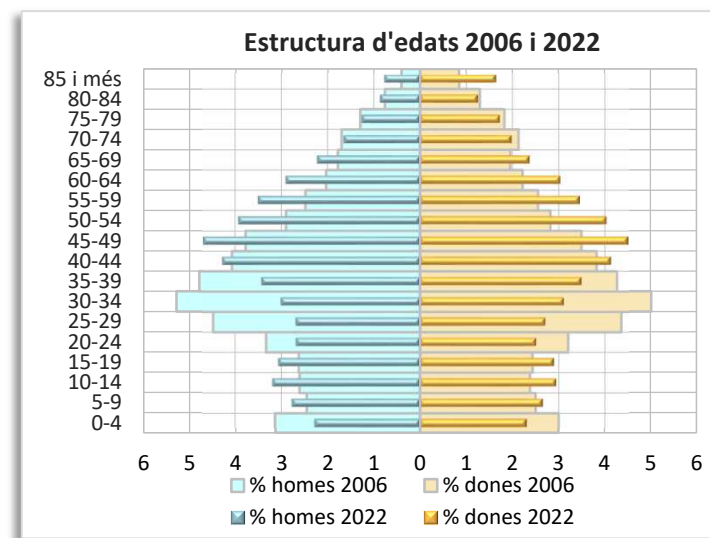
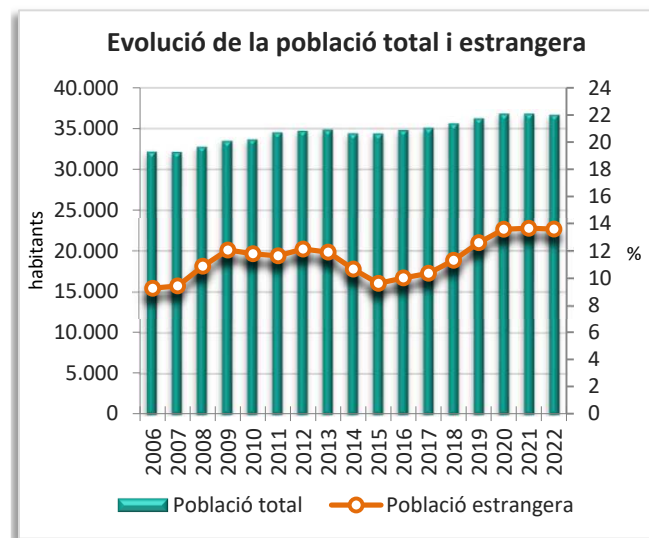
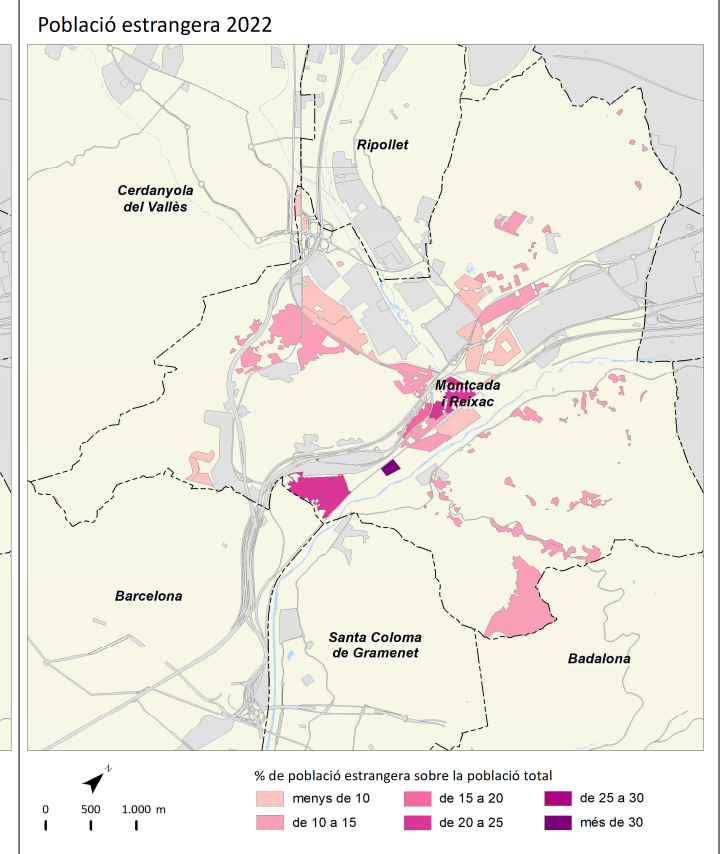
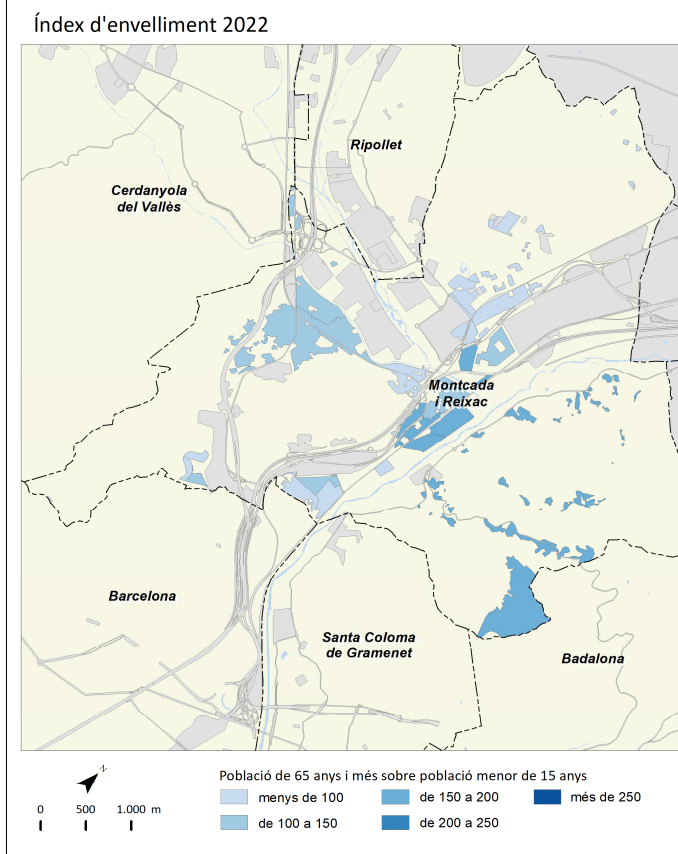
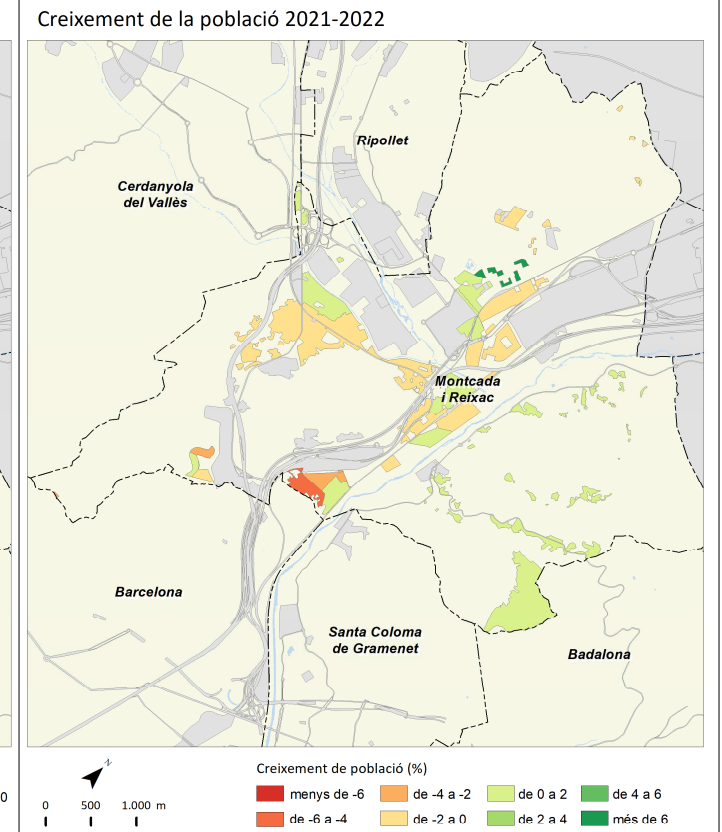
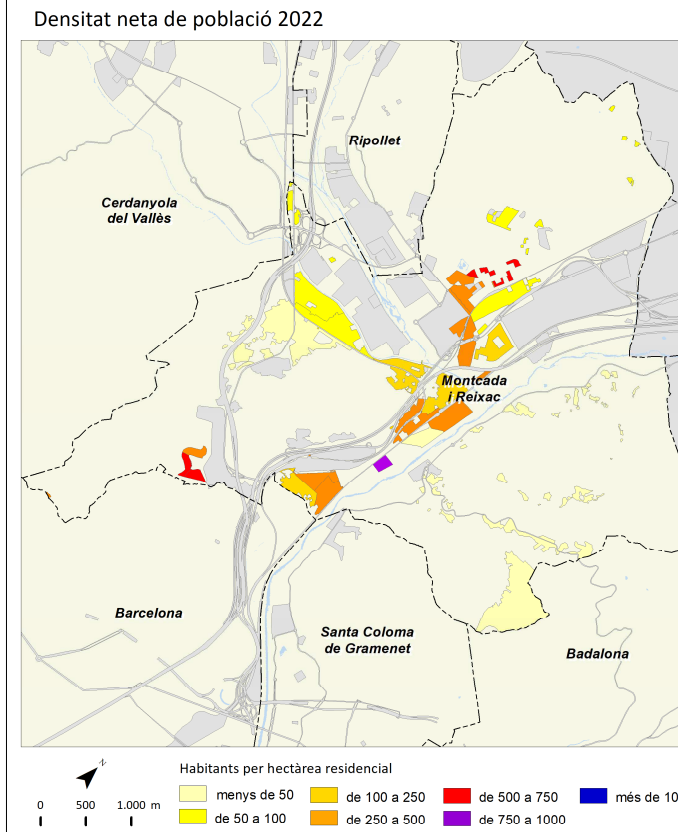


Montcada i Reixac



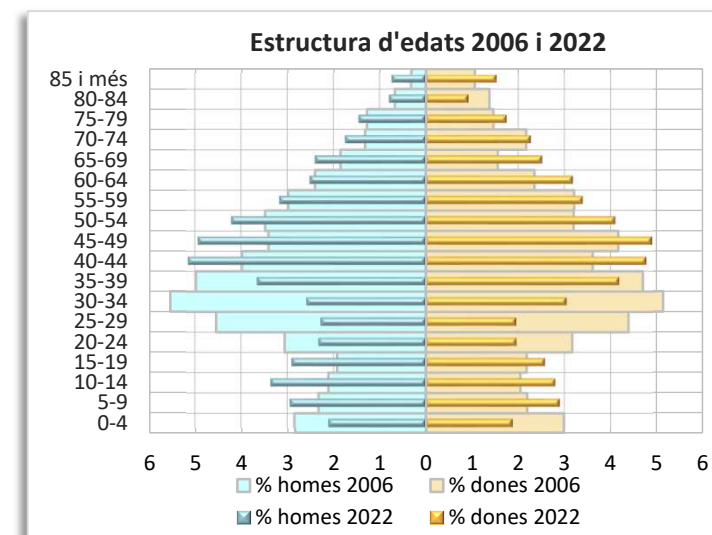
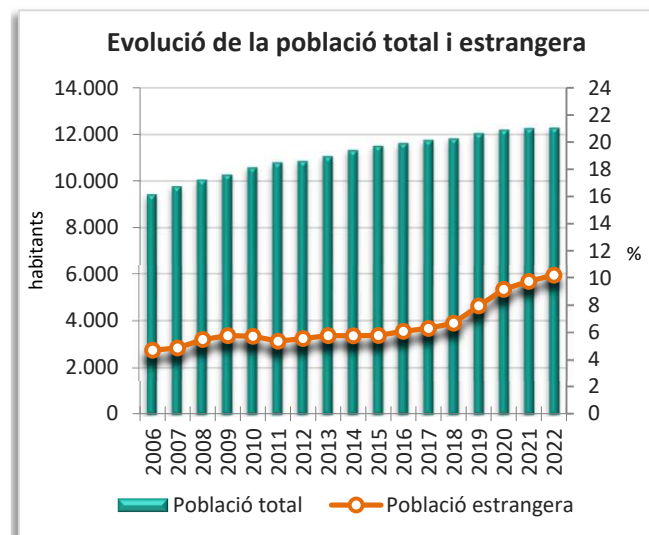
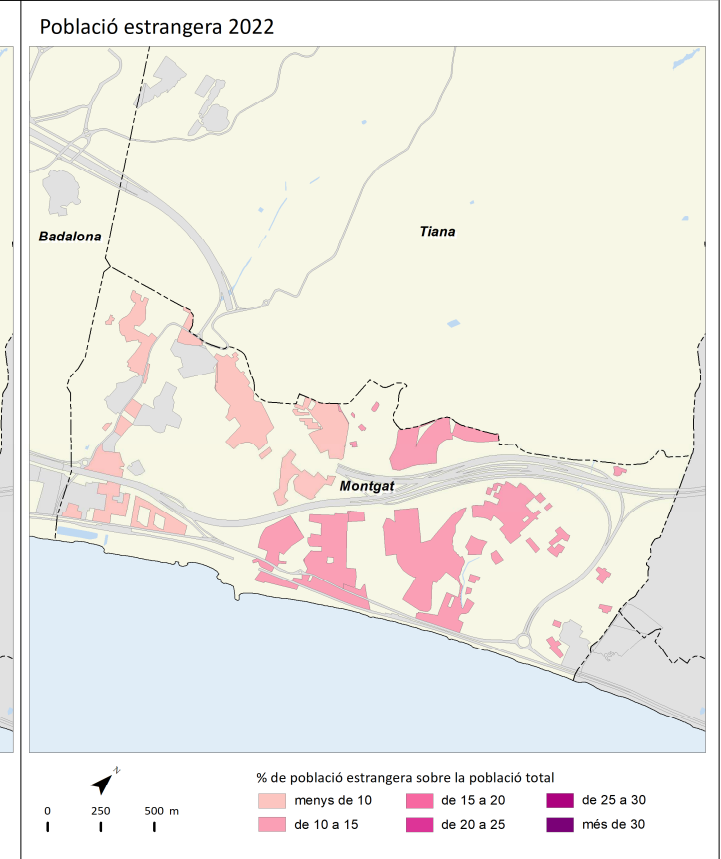
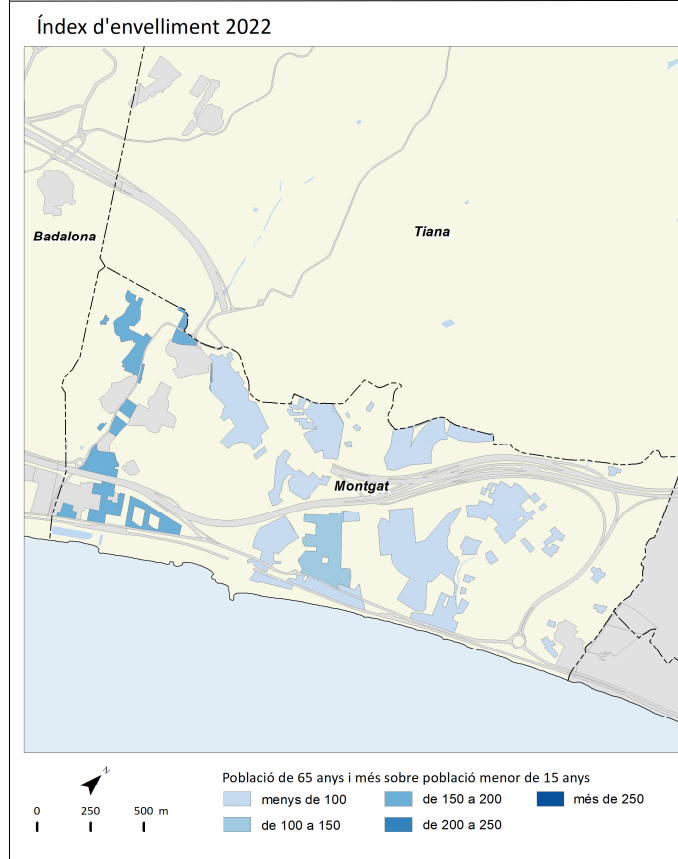
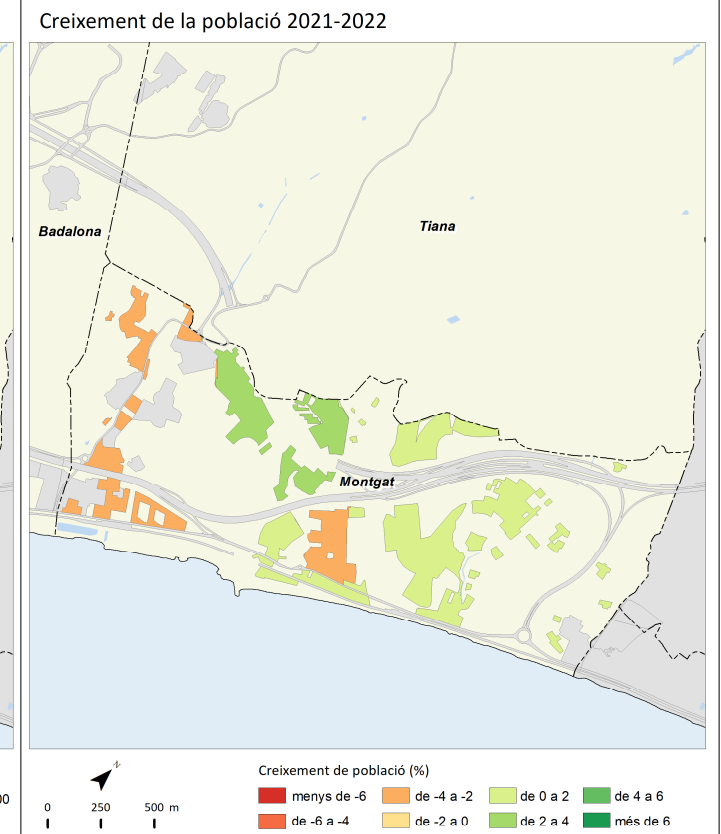
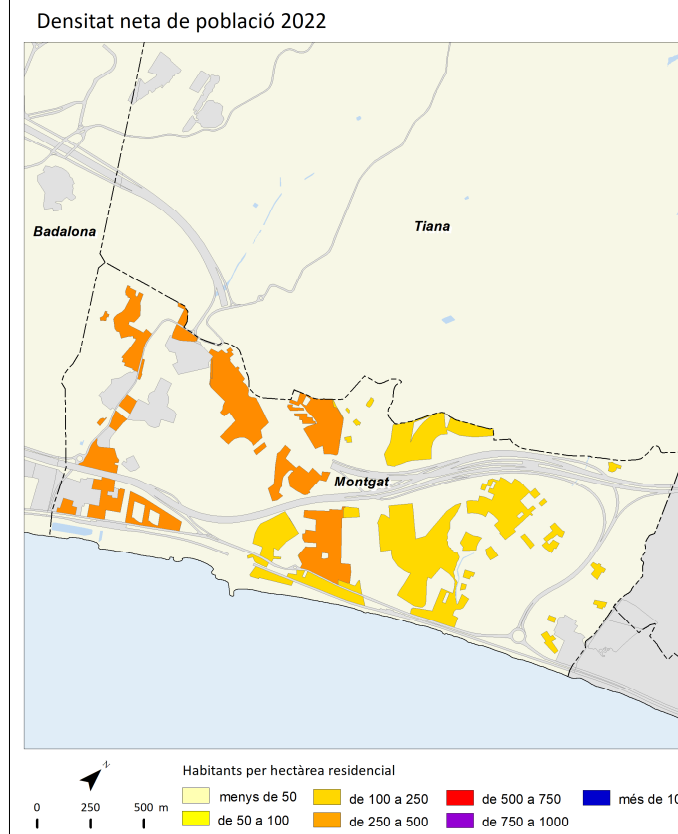
	2011		2016		2021		2022		Variació 2021-2022	
		%		%		%		%	Absoluta	%
Població total	34.522		34.802		36.794		36.666		-128	-0,3
Homes	17.178	49,8	17.170	49,3	18.179	49,4	18.069	49,3	-110	-0,6
Dones	17.344	50,2	17.632	50,7	18.615	50,6	18.597	50,7	-18	-0,1
Població 0-14 anys	6.034	17,5	6.168	17,7	6.038	16,4	5.926	16,2	-112	-1,9
Població 15-64 anys	23.597	68,4	23.410	67,3	25.097	68,2	24.964	68,1	-133	-0,5
Població 65 i més anys	4.891	14,2	5.224	15,0	5.659	15,4	5.776	15,8	117	2,1
Població espanyola	30.509	88,4	31.321	90,0	31.768	86,3	31.678	86,4	-90	-0,3
Població estrangera	4.014	11,6	3.481	10,0	5.026	13,7	4.988	13,6	-38	-0,8
Unió Europea	536	13,4	493	14,2	584	11,7	556	11,1	-28	-4,8
Resta d'Europa	167	4,2	173	5,0	250	5,0	247	5,0	-3	-1,2
Àfrica	1.386	34,5	1.235	35,5	1.607	32,2	1.622	32,5	15	0,9
Amèrica del Nord i Central	214	5,3	274	7,9	530	10,6	535	10,7	5	0,9
Amèrica del Sud	1.149	28,6	773	22,2	1.158	23,2	1.179	23,6	21	1,8
Àsia i Oceania	562	14,0	533	15,3	897	18,0	849	17,0	-48	-5,4
Naixements	394		320		312		s.d		s.d	s.d
Defuncions	219		231		281		s.d		s.d	s.d
Creixement natural	175		89		31		s.d		s.d	s.d
Immigració (municipis RMB)	1.346		1.155		1.400		s.d		s.d	s.d
Emigració (municipis RMB)	1.248		1.103		1.419		s.d		s.d	s.d
Saldo migratori (municipis RMB)	98		52		-19		s.d		s.d	s.d

	2011	2016	2021	2022	Variació 2021-2022
Índex de masculinitat	99,0	97,4	97,7	97,2	-0,5
Taxa de joventut (%)	9,2	10,0	9,8	10,0	0,2
Índex d'envelliment	81,1	84,7	93,7	97,5	3,8
Índex de sobreenvelliment	12,2	14,1	15,7	15,3	-0,4
Índex de dependència global	46,3	48,7	46,6	46,9	0,3
Taxa de natalitat (‰)	11,4	9,2	8,5	s.d	s.d
Taxa de mortalitat (‰)	6,3	6,6	7,6	s.d	s.d
Índex sintètic de fecunditat	1,6	1,3	1,3	s.d	s.d



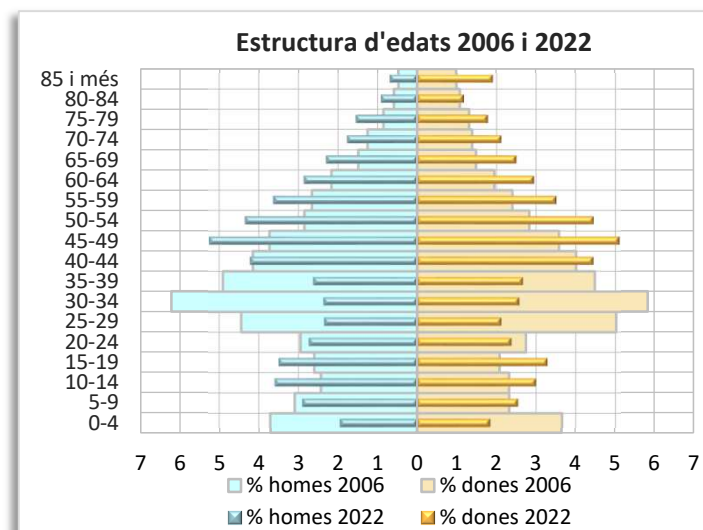
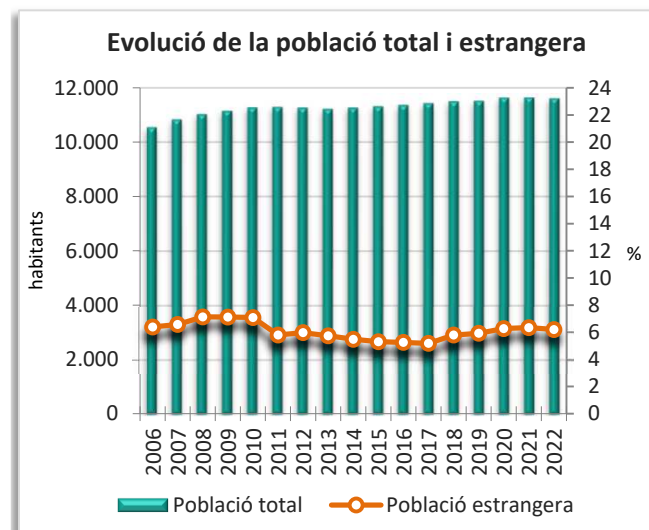
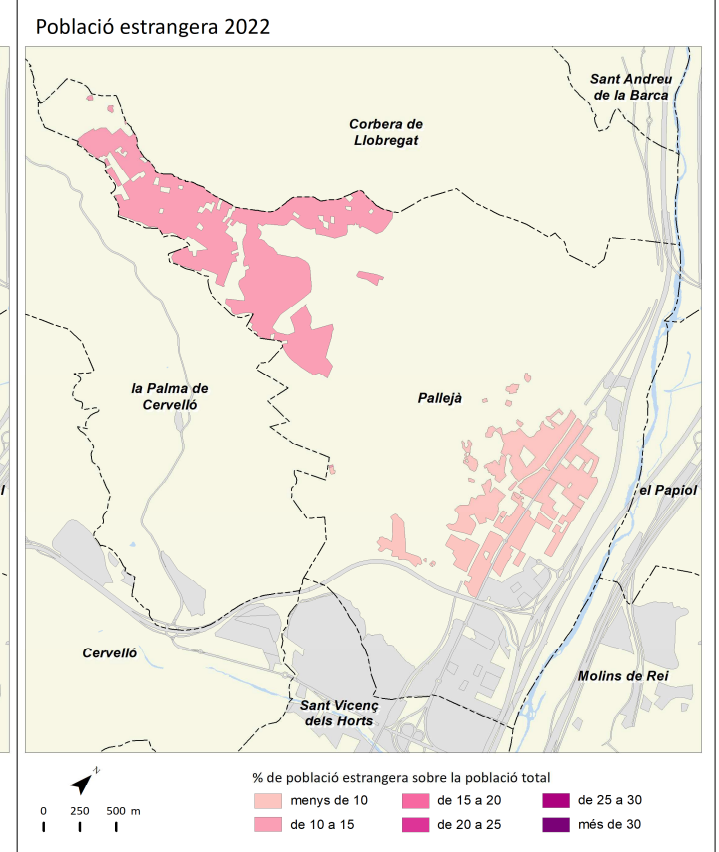
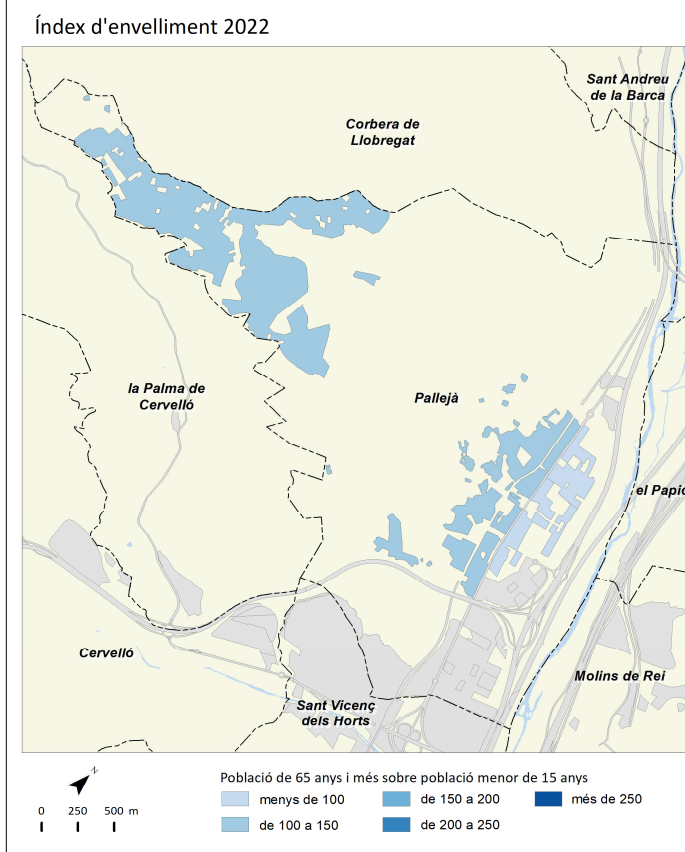
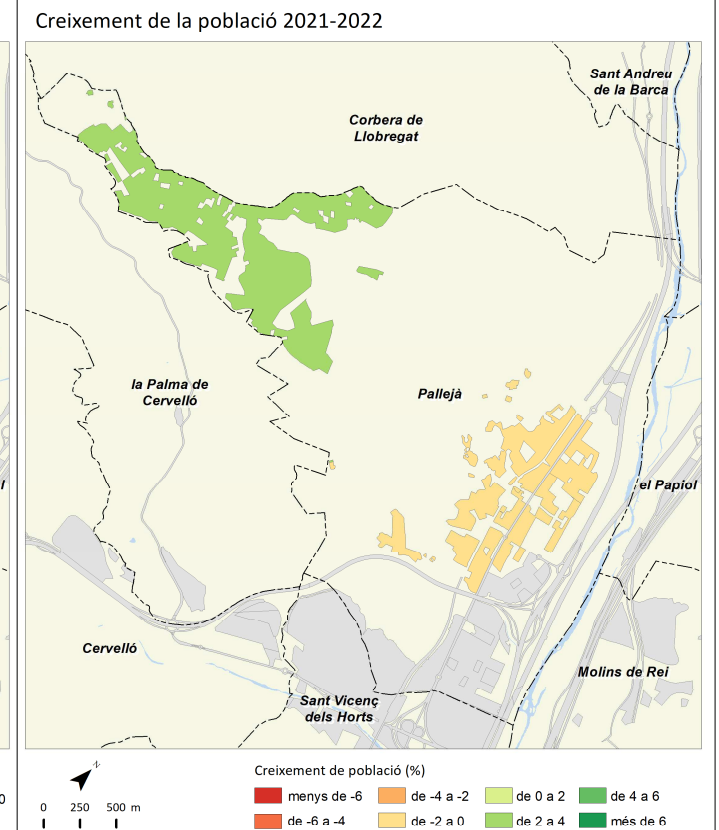
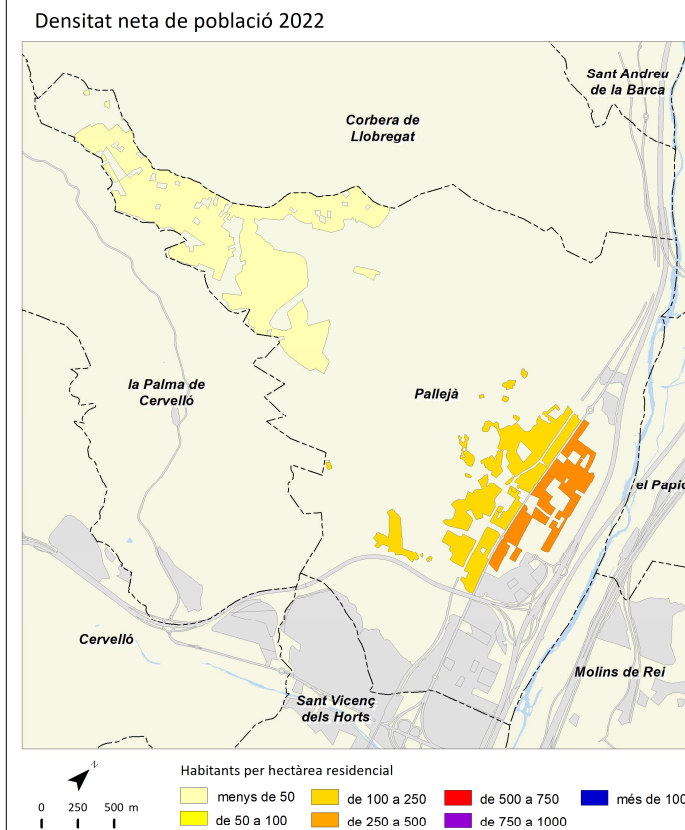
	2011		2016		2021		2022		Variació 2021-2022	
		%		%		%		%	Absoluta	%
Població total	10.796		11.621		12.260		12.277		17	0,1
Homes	5.330	49,4	5.759	49,6	6.036	49,2	6.058	49,3	22	0,4
Dones	5.466	50,6	5.862	50,4	6.224	50,8	6.219	50,7	-5	-0,1
Població 0-14 anys	1.776	16,5	2.032	17,5	2.025	16,5	1.965	16,0	-60	-3,0
Població 15-64 anys	7.587	70,3	7.901	68,0	8.287	67,6	8.330	67,9	43	0,5
Població 65 i més anys	1.434	13,3	1.688	14,5	1.948	15,9	1.982	16,1	34	1,7
Població espanyola	10.221	94,7	10.916	93,9	11.065	90,3	11.023	89,8	-42	-0,4
Població estrangera	576	5,3	705	6,1	1.195	9,7	1.254	10,2	59	4,9
Unió Europea	192	33,3	262	37,2	367	29,3	394	31,4	27	7,4
Resta d'Europa	44	7,6	87	12,3	155	12,4	158	12,6	3	1,9
Àfrica	31	5,4	42	6,0	96	7,7	108	8,6	12	12,5
Amèrica del Nord i Central	40	6,9	55	7,8	105	8,4	112	8,9	7	6,7
Amèrica del Sud	182	31,6	151	21,4	206	16,4	210	16,7	4	1,9
Àsia i Oceania	87	15,1	108	15,3	266	21,2	272	21,7	6	2,3
Naixements	132		146		97		s.d.		s.d.	s.d.
Defuncions	61		79		75		s.d.		s.d.	s.d.
Creixement natural	71		67		22		s.d.		s.d.	s.d.
Immigració (municipis RMB)	468		498		567		s.d.		s.d.	s.d.
Emigració (municipis RMB)	399		484		600		s.d.		s.d.	s.d.
Saldo migratori (municipis RMB)	69		14		-33		s.d.		s.d.	s.d.

	2011	2016	2021	2022	Variació 2021-2022
Índex de masculinitat	97,5	98,2	97,0	97,4	0,4
Taxa de joventut (%)	7,1	7,4	8,1	8,4	0,3
Índex d'envelliment	80,7	83,1	96,2	100,9	4,7
Índex de sobreenvelliment	12,8	13,4	14,0	14,1	0,1
Índex de dependència global	42,3	47,1	47,9	47,4	-0,5
Taxa de natalitat (‰)	12,2	12,6	7,9	s.d.	s.d.
Taxa de mortalitat (‰)	5,7	6,8	6,1	s.d.	s.d.
Índex sintètic de fecunditat	1,6	1,8	1,2	s.d.	s.d.



	2011		2016		2021		2022		Variació 2021-2022	
		%		%		%		%	Absoluta	%
Població total	11.283		11.348		11.636		11.593		-43	-0,4
Homes	5.686	50,4	5.656	49,8	5.799	49,8	5.760	49,7	-39	-0,7
Dones	5.596	49,6	5.692	50,2	5.837	50,2	5.833	50,3	-4	-0,1
Població 0-14 anys	2.208	19,6	2.147	18,9	1.926	16,6	1.837	15,8	-89	-4,6
Població 15-64 anys	7.627	67,6	7.519	66,3	7.839	67,4	7.816	67,4	-23	-0,3
Població 65 i més anys	1.449	12,8	1.682	14,8	1.871	16,1	1.940	16,7	69	3,7
Població espanyola	10.628	94,2	10.752	94,7	10.898	93,7	10.874	93,8	-24	-0,2
Població estrangera	654	5,8	596	5,3	738	6,3	719	6,2	-19	-2,6
Unió Europea	226	34,6	254	42,6	259	36,0	274	38,1	15	5,8
Resta d'Europa	37	5,7	44	7,4	70	9,7	64	8,9	-6	-8,6
Àfrica	129	19,7	101	16,9	147	20,4	133	18,5	-14	-9,5
Amèrica del Nord i Central	31	4,7	35	5,9	70	9,7	55	7,6	-15	-21,4
Amèrica del Sud	201	30,7	132	22,1	132	18,4	134	18,6	2	1,5
Àsia i Oceania	30	4,6	30	5,0	60	8,3	59	8,2	-1	-1,7
Naixements	129		108		81		s.d.		s.d.	s.d.
Defuncions	81		83		118		s.d.		s.d.	s.d.
Creixement natural	48		25		-37		s.d.		s.d.	s.d.
Immigració (municipis RMB)	369		379		385		s.d.		s.d.	s.d.
Emigració (municipis RMB)	368		343		345		s.d.		s.d.	s.d.
Saldo migratori (municipis RMB)	1		36		40		s.d.		s.d.	s.d.

					Variació 2021-2022
Índex de masculinitat	101,6	99,4	99,3	98,7	-0,6
Taxa de joventut (%)	8,1	9,4	10,0	10,4	0,4
Índex d'envelliment	65,6	78,3	97,1	105,6	8,5
Índex de sobreenvelliment	15,9	16,4	15,4	15,6	0,2
Índex de dependència global	47,9	50,9	48,4	48,3	-0,1
Taxa de natalitat (‰)	11,4	9,5	7,0	s.d.	s.d.
Taxa de mortalitat (‰)	7,2	7,3	10,1	s.d.	s.d.
Índex sintètic de fecunditat	1,6	1,4	1,1	s.d.	s.d.

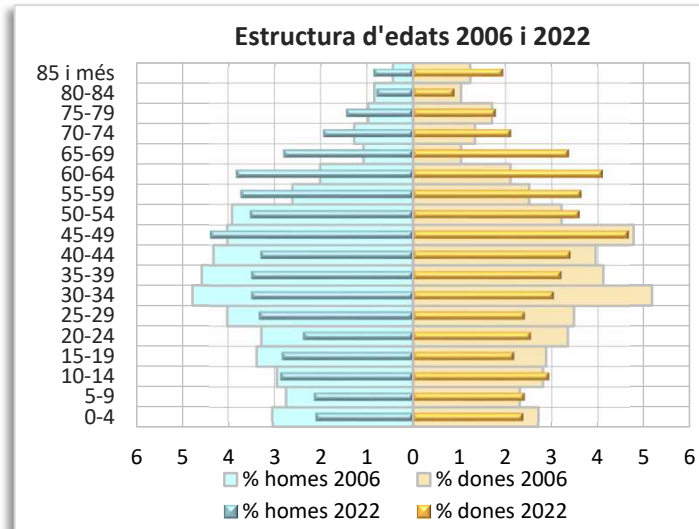
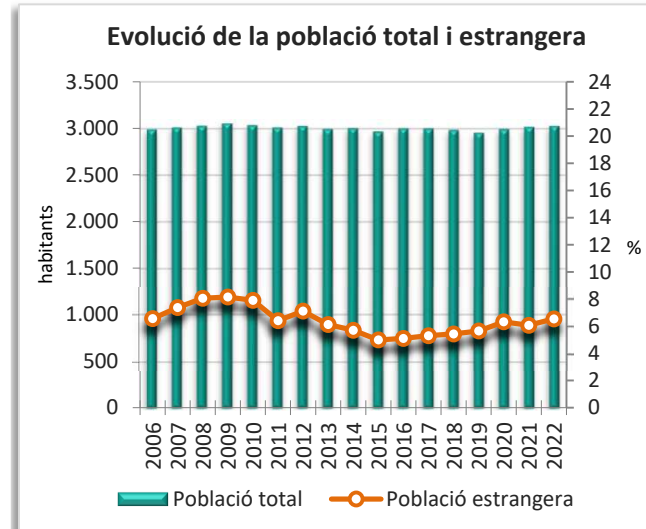
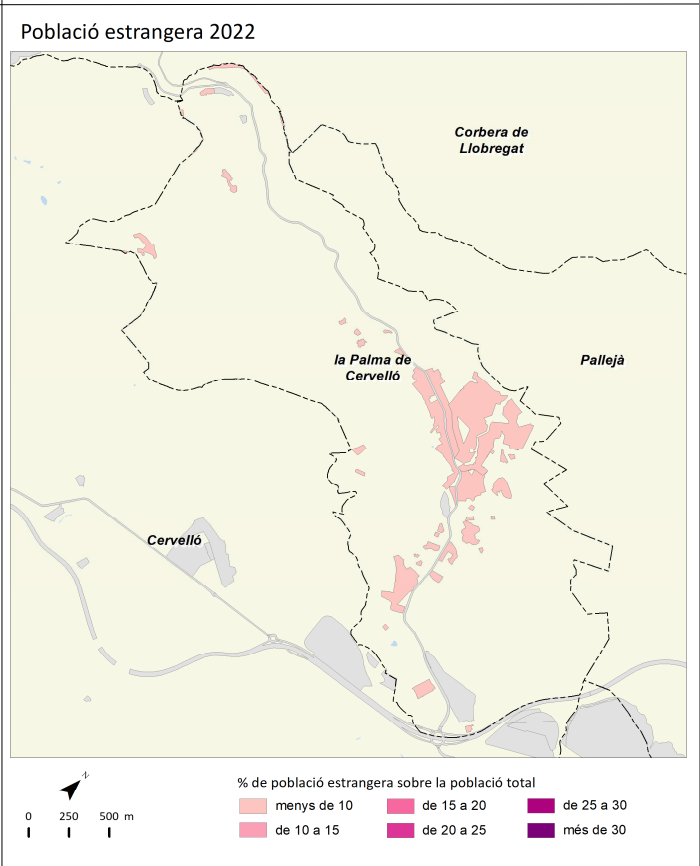
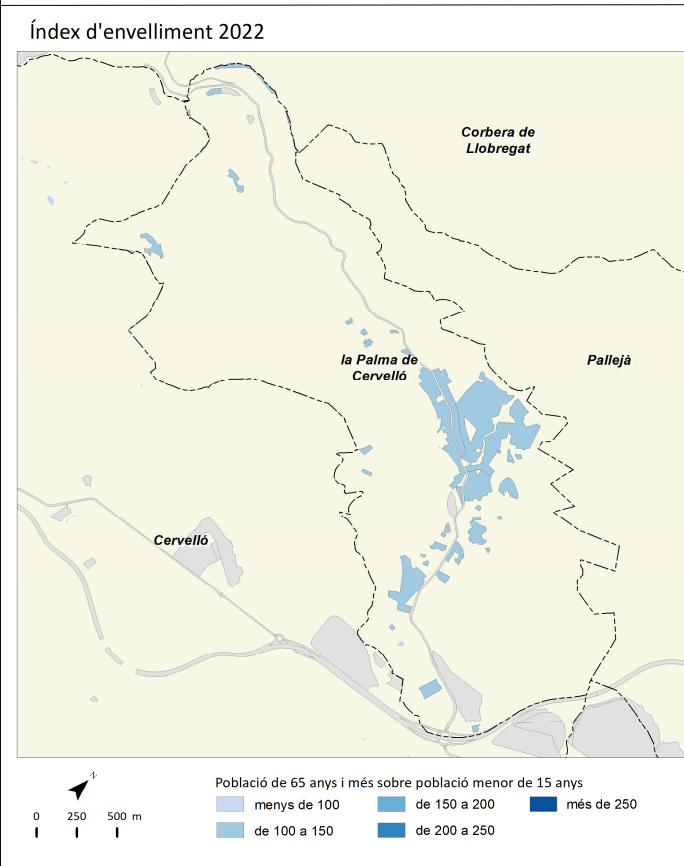
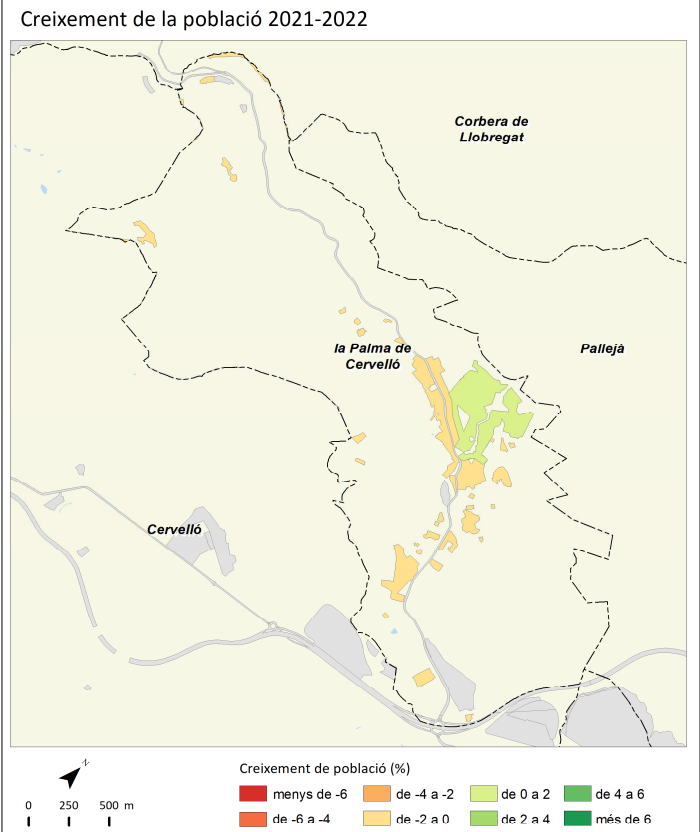
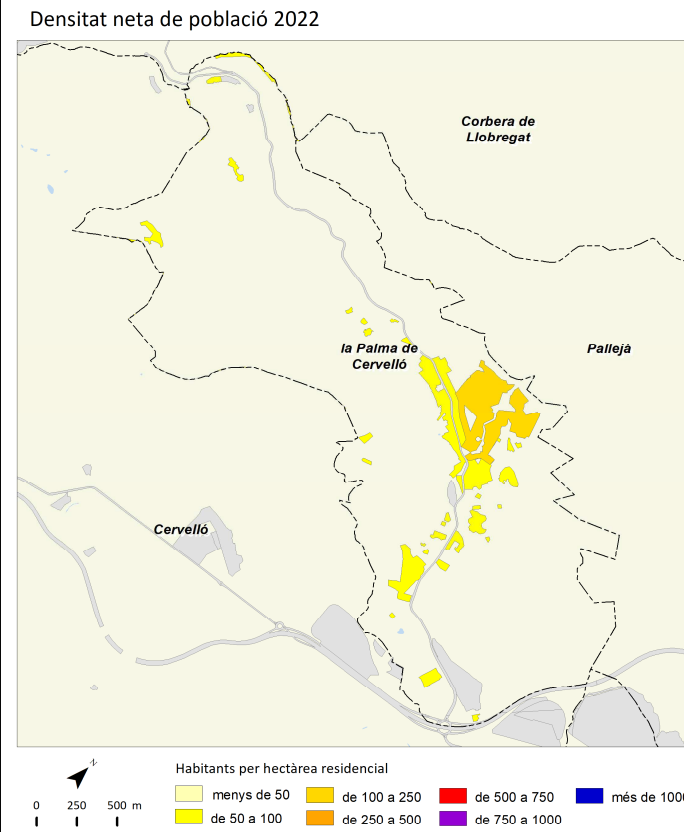


Palma de Cervelló, la



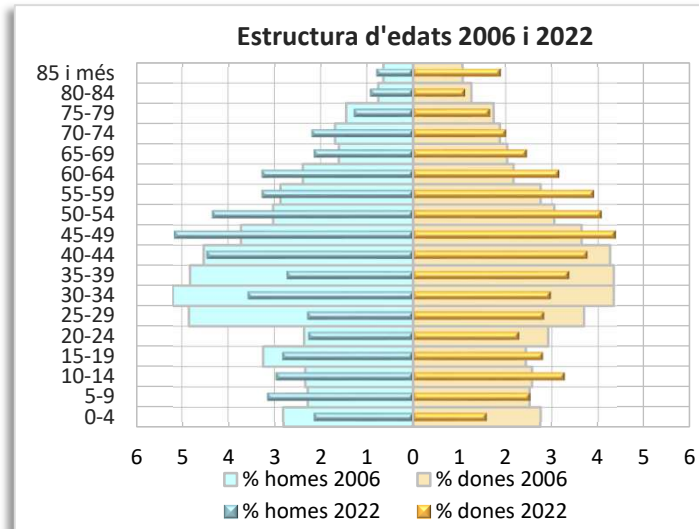
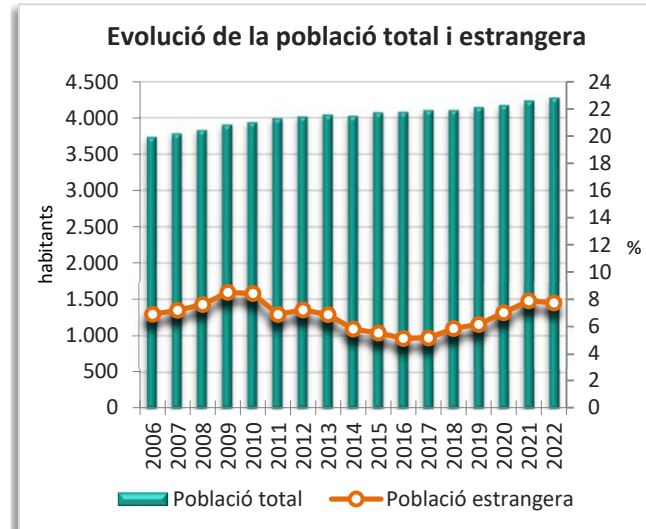
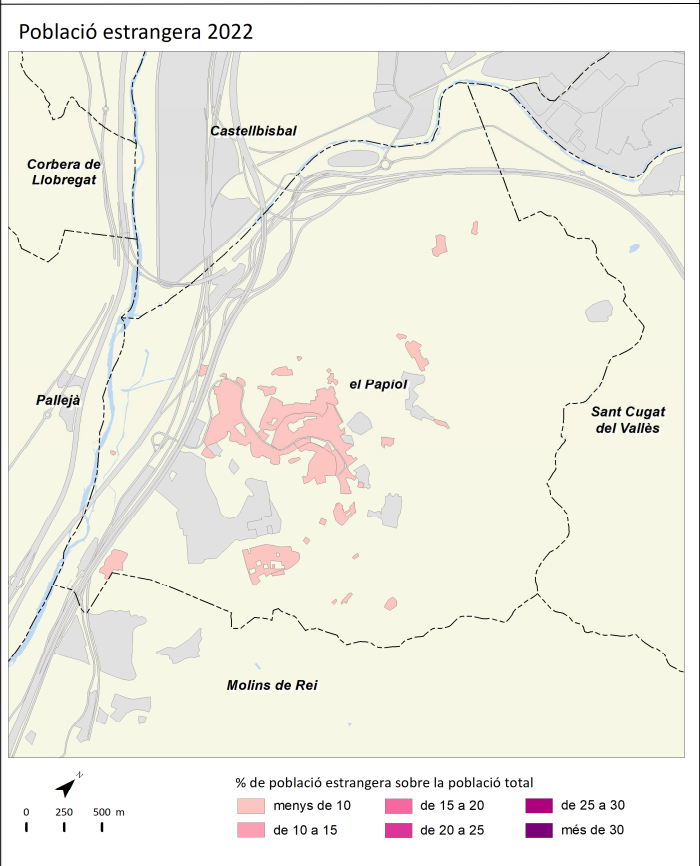
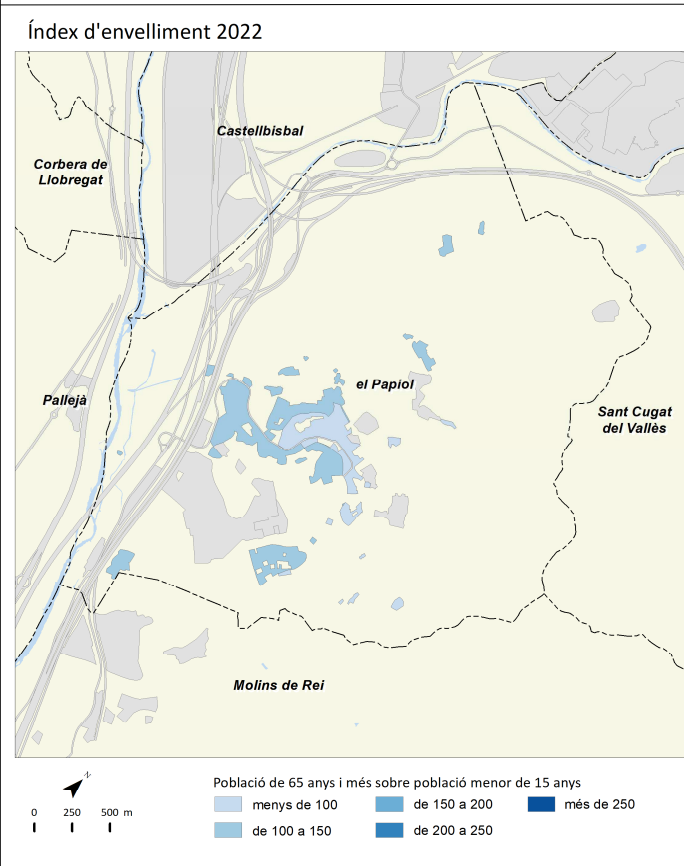
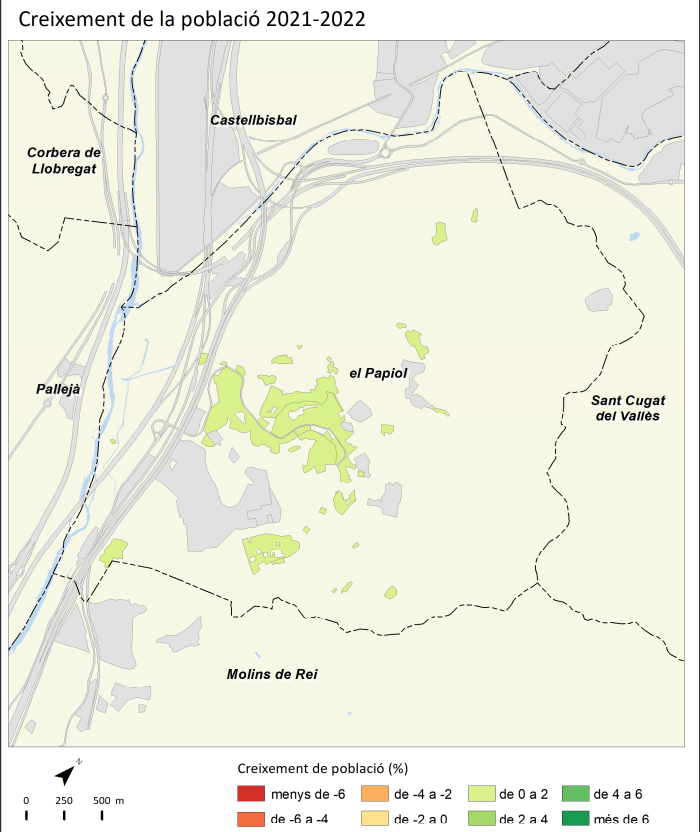
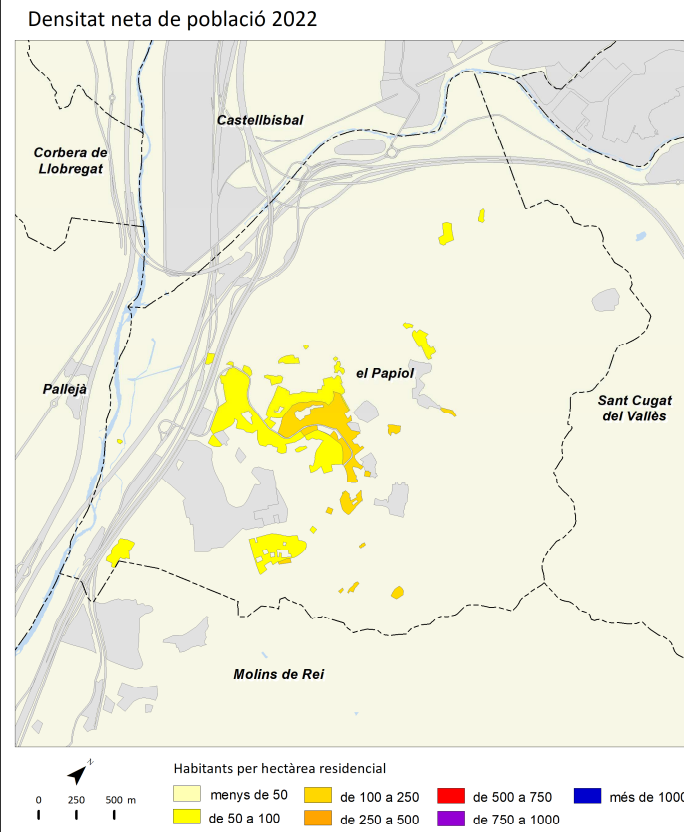
	2011		2016		2021		2022		Variació 2021-2022	
		%		%		%		%	Absoluta	%
Població total	3.009		3.000		3.015		3.026		11	0,4
Homes	1.510	50,2	1.494	49,8	1.489	49,4	1.494	49,4	5	0,3
Dones	1.499	49,8	1.506	50,2	1.526	50,6	1.532	50,6	6	0,4
Població 0-14 anys	506	16,8	453	15,1	455	15,1	450	14,9	-5	-1,1
Població 15-64 anys	2.133	70,9	2.104	70,1	2.054	68,1	2.032	67,2	-22	-1,1
Població 65 i més anys	369	12,3	443	14,8	506	16,8	544	18,0	38	7,5
Població espanyola	2.817	93,6	2.847	94,9	2.832	93,9	2.828	93,5	-4	-0,1
Població estrangera	193	6,4	153	5,1	183	6,1	198	6,5	15	8,2
Unió Europea	43	22,3	48	31,4	39	19,7	51	25,8	12	30,8
Resta d'Europa	2	1,0	4	2,6	11	5,6	9	4,5	-2	-18,2
Àfrica	36	18,7	23	15,0	39	19,7	37	18,7	-2	-5,1
Amèrica del Nord i Central	6	3,1	5	3,3	13	6,6	13	6,6	0	0,0
Amèrica del Sud	86	44,6	53	34,6	70	35,4	76	38,4	6	8,6
Àsia i Oceania	20	10,4	20	13,1	11	5,6	12	6,1	1	9,1
Naixements	28		28		18		s.d.		s.d.	s.d.
Defuncions	19		20		20		s.d.		s.d.	s.d.
Creixement natural	9		8		-2		s.d.		s.d.	s.d.
Immigració (municipis RMB)	96		134		133		s.d.		s.d.	s.d.
Emigració (municipis RMB)	116		125		109		s.d.		s.d.	s.d.
Saldo migratori (municipis RMB)	-20		9		24		s.d.		s.d.	s.d.

					Variació 2021-2022
Índex de masculinitat	100,7	99,2	97,6	97,5	-0,1
Taxa de joventut (%)	10,7	10,3	8,2	8,9	0,7
Índex d'envelliment	72,9	97,8	111,2	120,9	9,7
Índex de sobreenvelliment	14,1	17,2	15,8	15,6	-0,2
Índex de dependència global	41,0	42,6	46,8	48,9	2,1
Taxa de natalitat (‰)	9,3	9,3	6,0	s.d.	s.d.
Taxa de mortalitat (‰)	6,3	6,7	6,6	s.d.	s.d.
Índex sintètic de fecunditat	1,3	1,4	1,0	s.d.	s.d.



	2011		2016		2021		2022		Variació 2021-2022	
		%		%		%		%	Absoluta	%
Població total	3.990		4.075		4.232		4.274		42	1,0
Homes	1.977	49,5	2.021	49,6	2.102	49,7	2.133	49,9	31	1,5
Dones	2.012	50,4	2.054	50,4	2.130	50,3	2.141	50,1	11	0,5
Població 0-14 anys	677	17,0	718	17,6	691	16,3	670	15,7	-21	-3,0
Població 15-64 anys	2.731	68,4	2.725	66,9	2.852	67,4	2.898	67,8	46	1,6
Població 65 i més anys	582	14,6	632	15,5	689	16,3	706	16,5	17	2,5
Població espanyola	3.716	93,1	3.867	94,9	3.899	92,1	3.944	92,3	45	1,2
Població estrangera	274	6,9	208	5,1	333	7,9	330	7,7	-3	-0,9
Unió Europea	52	19,0	47	22,6	66	20,0	63	19,1	-3	-4,5
Resta d'Europa	1	0,4	2	1,0	4	1,2	12	3,6	8	200,0
Àfrica	148	54,0	87	41,8	95	28,8	86	26,1	-9	-9,5
Amèrica del Nord i Central	6	2,2	15	7,2	38	11,5	42	12,7	4	10,5
Amèrica del Sud	61	22,3	51	24,5	103	31,2	93	28,2	-10	-9,7
Àsia i Oceania	6	2,2	6	2,9	27	8,2	34	10,3	7	25,9
Naixements	45		40		28		s.d		s.d	s.d
Defuncions	31		23		23		s.d		s.d	s.d
Creixement natural	14		17		5		s.d		s.d	s.d
Immigració (municipis RMB)	173		162		189		s.d		s.d	s.d
Emigració (municipis RMB)	123		152		123		s.d		s.d	s.d
Saldo migratori (municipis RMB)	50		10		66		s.d		s.d	s.d

					Variació 2021-2022
Índex de masculinitat	98,3	98,4	98,7	99,6	0,9
Taxa de joventut (%)	9,3	9,6	8,9	9,0	0,1
Índex d'envelliment	86,0	88,0	99,7	105,4	5,7
Índex de sobreenvelliment	12,9	14,9	17,0	16,3	-0,7
Índex de dependència global	46,1	49,5	48,4	47,5	-0,9
Taxa de natalitat (‰)	11,3	9,8	6,6	s.d	s.d
Taxa de mortalitat (‰)	7,8	5,6	5,4	s.d	s.d
Índex sintètic de fecunditat	1,6	1,5	1,0	s.d	s.d

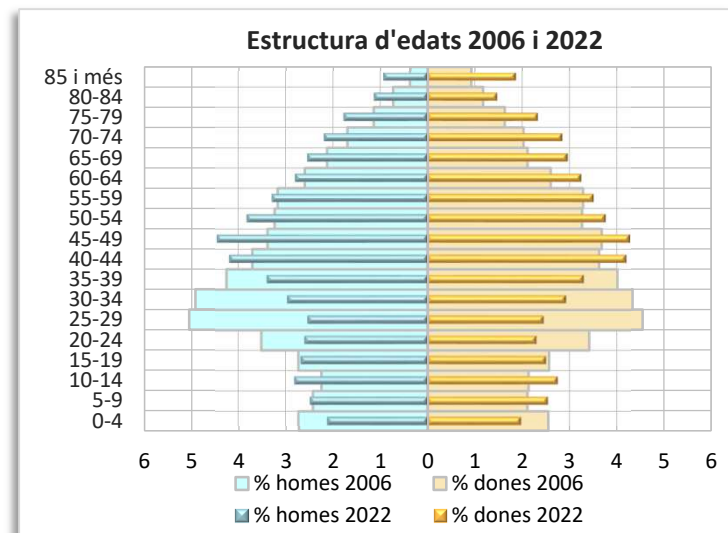
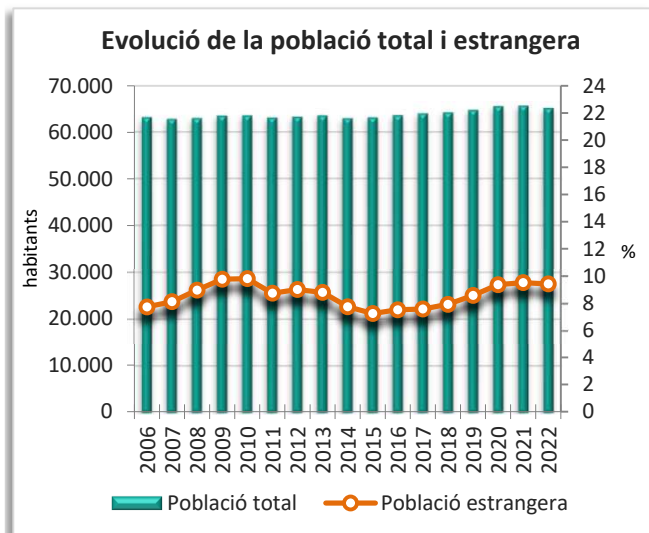
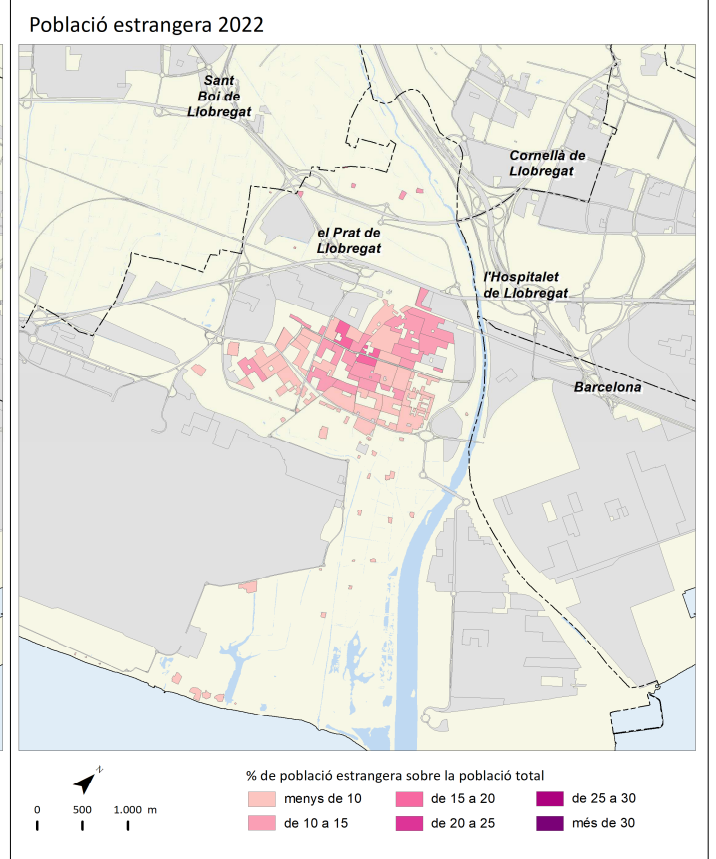
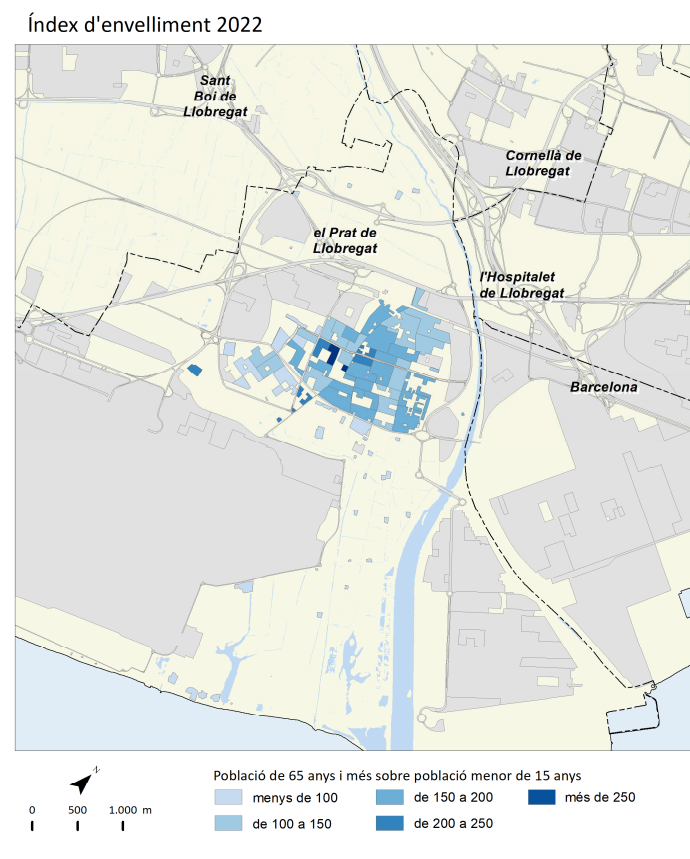
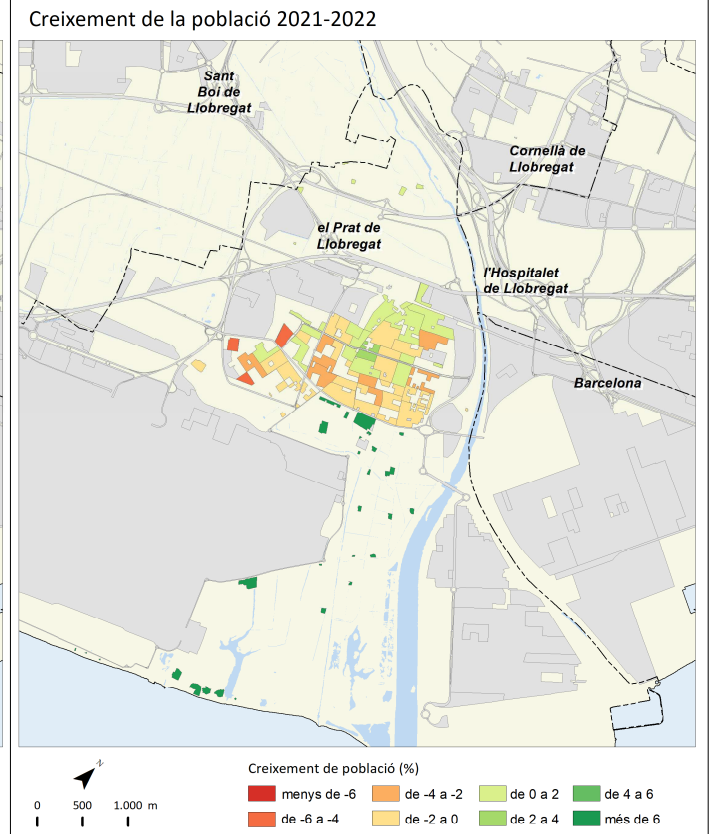
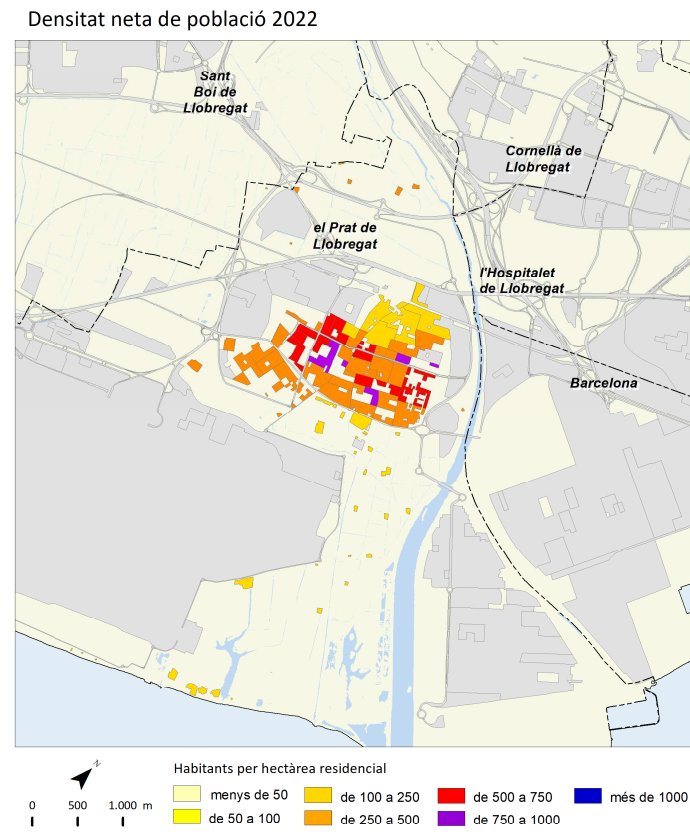


Prat de Llobregat, el



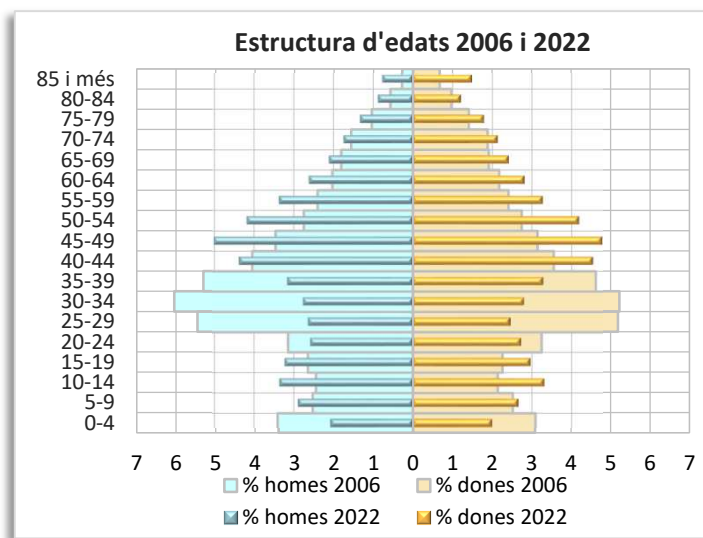
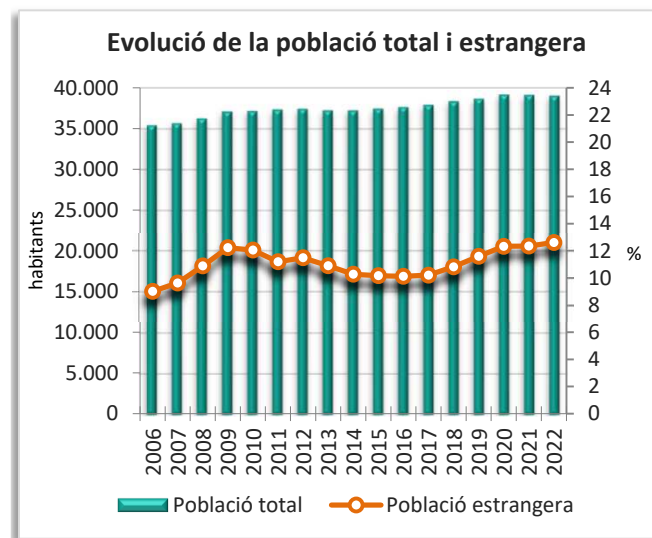
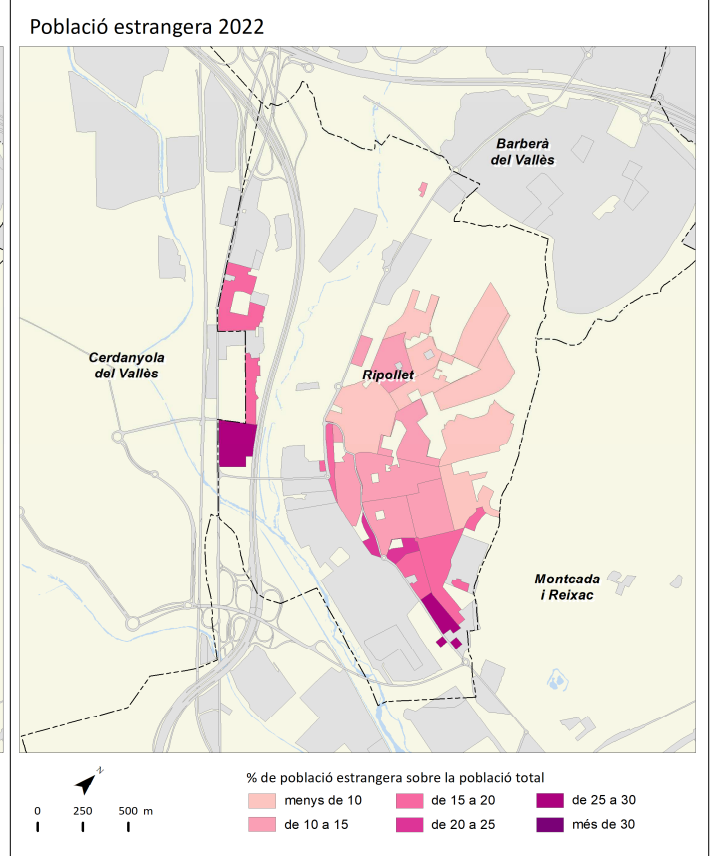
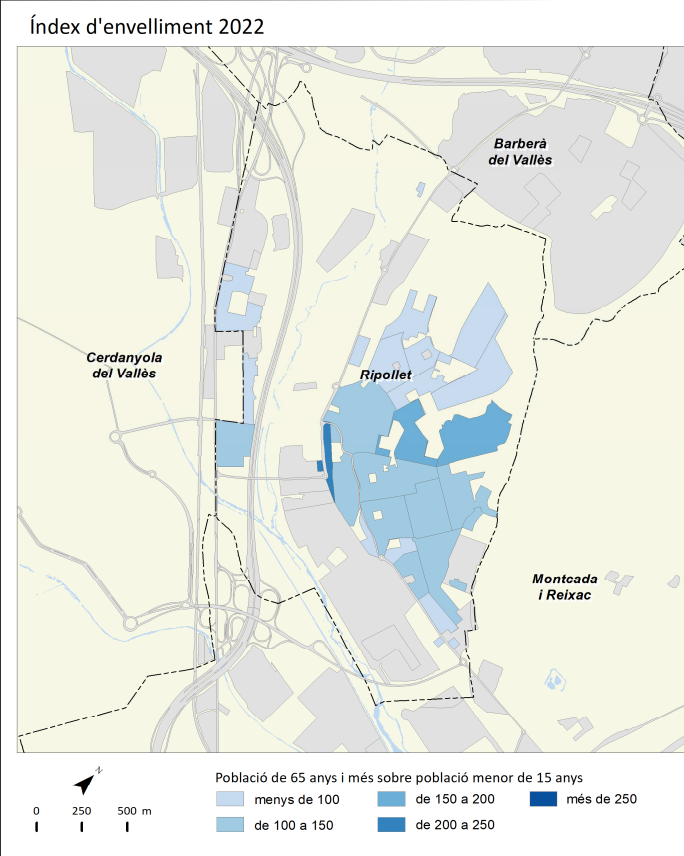
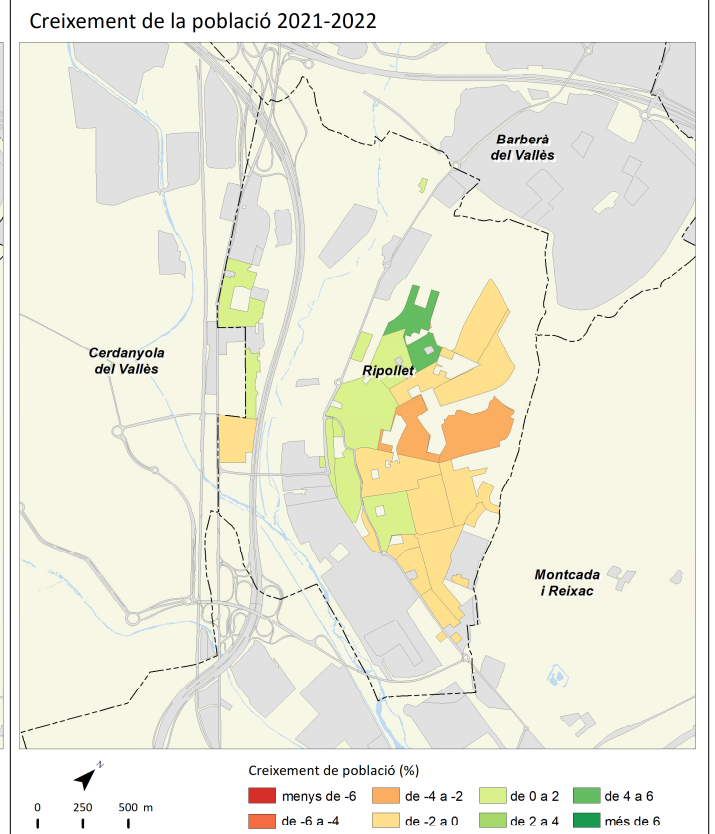
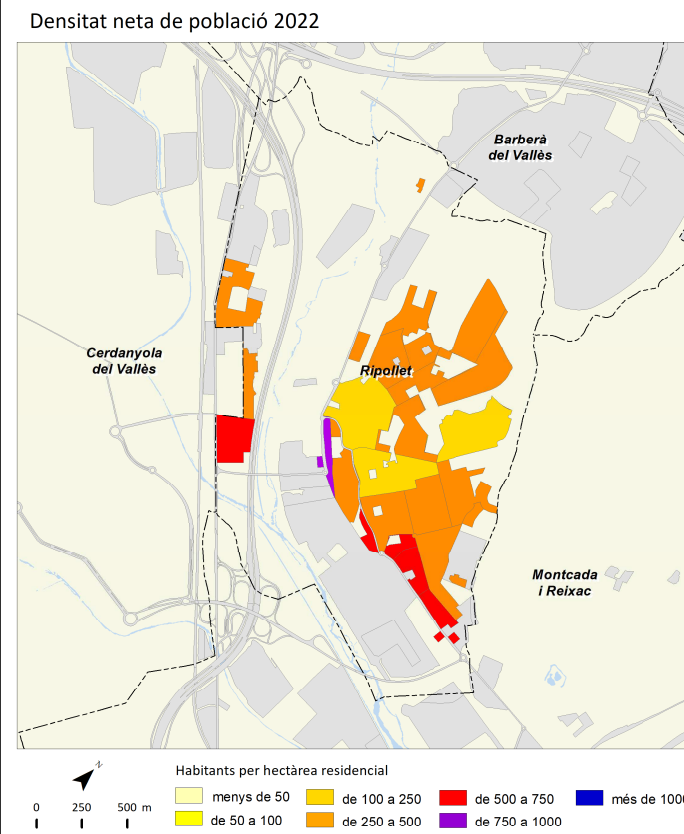
	2011		2016		2021		2022		Variació 2021-2022	
		%		%		%		%	Absoluta	%
Població total	62.981		63.457		65.532		65.030		-502	-0,8
Homes	31.143	49,4	31.163	49,1	32.073	48,9	31.752	48,8	-321	-1,0
Dones	31.838	50,6	32.294	50,9	33.459	51,1	33.278	51,2	-181	-0,5
Població 0-14 anys	9.809	15,6	10.077	15,9	9.832	15,0	9.562	14,7	-270	-2,7
Població 15-64 anys	43.018	68,3	41.912	66,0	42.878	65,4	42.423	65,2	-455	-1,1
Població 65 i més anys	10.153	16,1	11.468	18,1	12.822	19,6	13.045	20,1	223	1,7
Població espanyola	57.480	91,3	58.693	92,5	59.301	90,5	58.909	90,6	-392	-0,7
Població estrangera	5.500	8,7	4.764	7,5	6.231	9,5	6.121	9,4	-110	-1,8
Unió Europea	1.227	22,3	1.126	23,6	1.251	20,4	1.199	19,6	-52	-4,2
Resta d'Europa	129	2,3	142	3,0	231	3,8	226	3,7	-5	-2,2
Àfrica	1.719	31,3	1.585	33,3	1.743	28,5	1.658	27,1	-85	-4,9
Amèrica del Nord i Central	246	4,5	294	6,2	525	8,6	536	8,8	11	2,1
Amèrica del Sud	1.702	30,9	847	17,8	1.402	22,9	1.451	23,7	49	3,5
Àsia i Oceania	477	8,7	770	16,2	1.079	17,6	1.051	17,2	-28	-2,6
Naixements	693		606		457		s.d		s.d	s.d
Defuncions	432		456		493		s.d		s.d	s.d
Creixement natural	261		150		-36		s.d		s.d	s.d
Immigració (municipis RMB)	1.097		1.175		1.472		s.d		s.d	s.d
Emigració (municipis RMB)	1.166		1.175		1.351		s.d		s.d	s.d
Saldo migratori (municipis RMB)	-69		0		121		s.d		s.d	s.d

					Variació 2021-2022
Índex de masculinitat	97,8	96,5	95,9	95,4	-0,5
Taxa de joventut (%)	8,9	9,2	8,8	9,0	0,2
Índex d'envelliment	103,5	113,8	130,4	136,4	6,0
Índex de sobreenvelliment	11,1	11,7	13,4	14,0	0,6
Índex de dependència global	46,4	51,4	52,8	53,3	0,5
Taxa de natalitat (‰)	11,0	9,5	7,0	s.d	s.d
Taxa de mortalitat (‰)	6,9	7,2	7,5	s.d	s.d
Índex sintètic de fecunditat	1,6	1,5	1,1	s.d	s.d



	2011		2016		2021		2022		Variació 2021-2022	
		%		%		%		%	Absoluta	%
Població total	37.336		37.648		39.139		39.031		-108	-0,3
Homes	18.770	50,3	18.646	49,5	19.350	49,4	19.232	49,3	-118	-0,6
Dones	18.567	49,7	19.002	50,5	19.789	50,6	19.799	50,7	10	0,1
Població 0-14 anys	6.896	18,5	7.000	18,6	6.567	16,8	6.364	16,3	-203	-3,1
Població 15-64 anys	25.566	68,5	25.222	67,0	26.501	67,7	26.463	67,8	-38	-0,1
Població 65 i més anys	4.875	13,1	5.426	14,4	6.071	15,5	6.204	15,9	133	2,2
Població espanyola	33.160	88,8	33.837	89,9	34.304	87,6	34.108	87,4	-196	-0,6
Població estrangera	4.178	11,2	3.811	10,1	4.835	12,4	4.923	12,6	88	1,8
Unió Europea	893	21,4	787	20,7	767	15,6	788	16,0	21	2,7
Resta d'Europa	112	2,7	122	3,2	162	3,3	180	3,7	18	11,1
Àfrica	1.404	33,6	1.396	36,6	1.560	31,7	1.546	31,4	-14	-0,9
Amèrica del Nord i Central	308	7,4	278	7,3	470	9,5	490	10,0	20	4,3
Amèrica del Sud	1.068	25,6	683	17,9	1.089	22,1	1.140	23,2	51	4,7
Àsia i Oceania	393	9,4	545	14,3	787	16,0	779	15,8	-8	-1,0
Naixements	500		396		278		s.d		s.d	s.d
Defuncions	202		208		259		s.d		s.d	s.d
Creixement natural	298		188		19		s.d		s.d	s.d
Immigració (municipis RMB)	1.287		1.047		1.149		s.d		s.d	s.d
Emigració (municipis RMB)	1.279		1.095		1.238		s.d		s.d	s.d
Saldo migratori (municipis RMB)	8		-48		-89		s.d		s.d	s.d

					Variació 2021-2022
Índex de masculinitat	101,1	98,1	97,8	97,1	-0,7
Taxa de joventut (%)	8,6	9,4	9,9	10,2	0,3
Índex d'envelliment	70,7	77,5	92,4	97,5	5,1
Índex de sobreenvelliment	10,5	12,1	14,0	14,2	0,2
Índex de dependència global	46,0	49,3	47,7	47,5	-0,2
Taxa de natalitat (‰)	13,4	10,5	7,1	s.d	s.d
Taxa de mortalitat (‰)	5,4	5,5	6,6	s.d	s.d
Índex sintètic de fecunditat	1,8	1,5	1,1	s.d	s.d



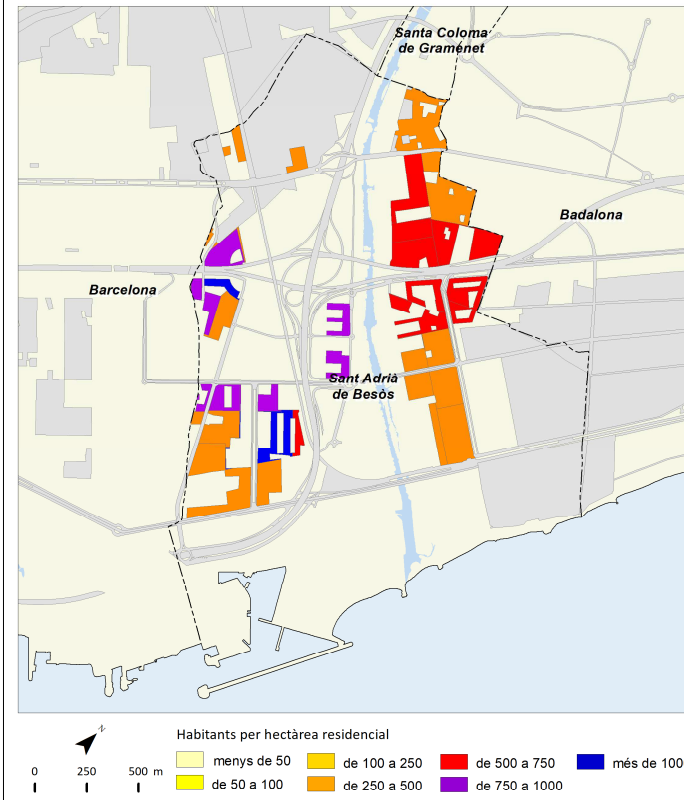
Sant Adrià de Besòs



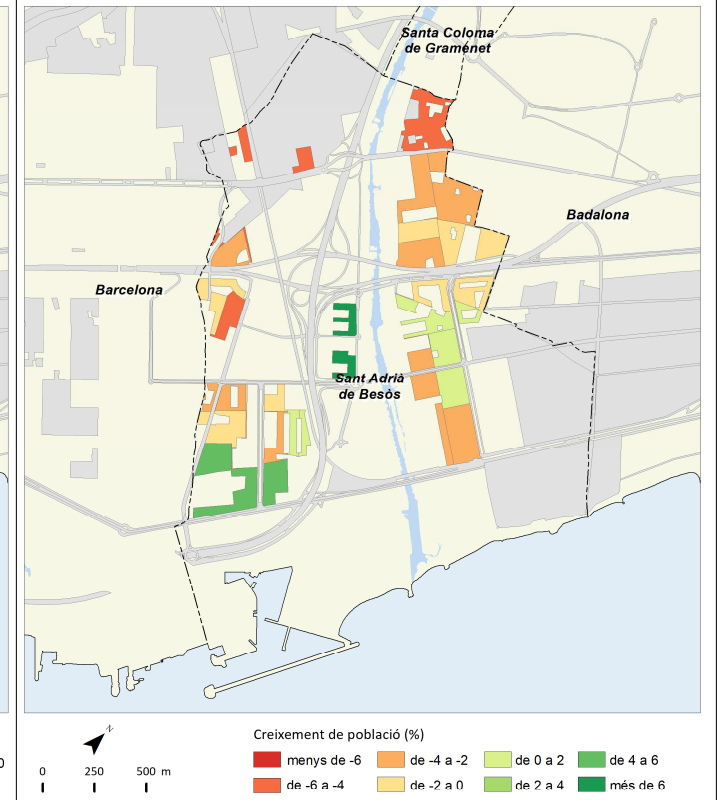
	2011		2016		2021		2022		Variació 2021-2022	
		%		%		%		%	Absoluta	%
Població total	34.369		36.496		37.283		36.918		-365	-1,0
Homes	16.898	49,2	18.029	49,4	18.357	49,2	18.068	48,9	-289	-1,6
Dones	17.471	50,8	18.467	50,6	18.926	50,8	18.850	51,1	-76	-0,4
Població 0-14 anys	5.961	17,3	6.255	17,1	5.983	16,0	5.857	15,9	-126	-2,1
Població 15-64 anys	22.467	65,4	23.953	65,6	24.849	66,6	24.599	66,6	-250	-1,0
Població 65 i més anys	5.941	17,3	6.288	17,2	6.451	17,3	6.462	17,5	11	0,2
Població espanyola	30.995	90,2	32.022	87,7	31.618	84,8	31.152	84,4	-466	-1,5
Població estrangera	3.373	9,8	4.474	12,3	5.665	15,2	5.766	15,6	101	1,8
Unió Europea	433	12,8	588	13,1	675	11,7	755	13,1	80	11,9
Resta d'Europa	164	4,9	311	7,0	500	8,7	487	8,4	-13	-2,6
Àfrica	605	17,9	804	18,0	865	15,0	815	14,1	-50	-5,8
Amèrica del Nord i Central	283	8,4	479	10,7	607	10,5	615	10,7	8	1,3
Amèrica del Sud	1.060	31,4	823	18,4	1.088	18,9	1.153	20,0	65	6,0
Àsia i Oceania	828	24,5	1.469	32,8	1.930	33,5	1.941	33,7	11	0,6
Naixements	406		380		331		s.d		s.d	s.d
Defuncions	253		297		316		s.d		s.d	s.d
Creixement natural	153		83		15		s.d		s.d	s.d
Immigració (municipis RMB)	1.759		1.558		1.733		s.d		s.d	s.d
Emigració (municipis RMB)	1.559		1.697		1.831		s.d		s.d	s.d
Saldo migratori (municipis RMB)	200		-139		-98		s.d		s.d	s.d

					Variació 2021-2022
Índex de masculinitat	96,7	97,6	97,0	95,9	-1,1
Taxa de joventut (%)	9,3	10,2	9,7	10,1	0,4
Índex d'envelliment	99,7	100,5	107,8	110,3	2,5
Índex de sobreenvelliment	11,8	12,8	15,7	16,2	0,5
Índex de dependència global	53,0	52,4	50,0	50,1	0,1
Taxa de natalitat (‰)	11,8	10,4	8,9	s.d	s.d
Taxa de mortalitat (‰)	7,4	8,1	8,5	s.d	s.d
Índex sintètic de fecunditat	1,7	1,5	1,4	s.d	s.d

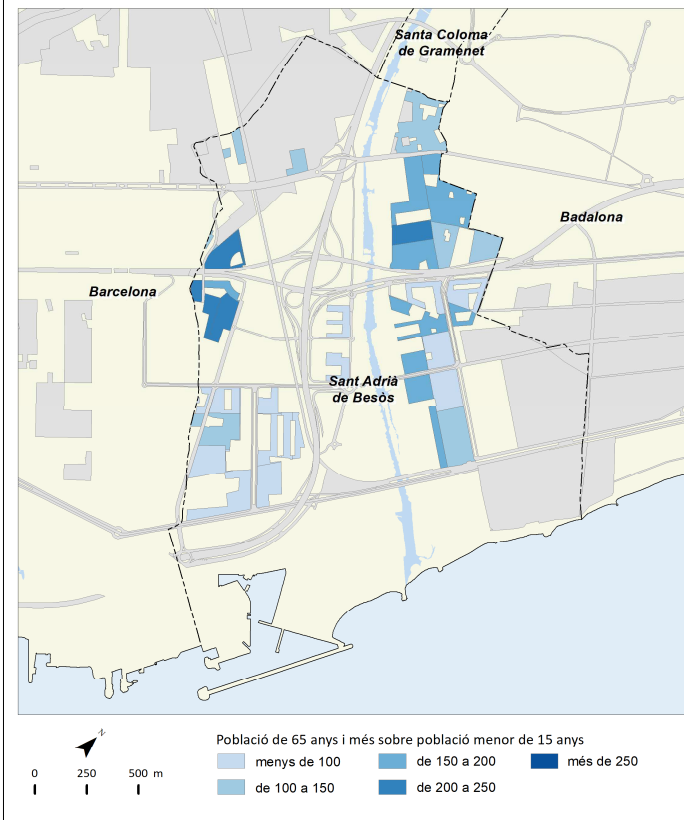
Densitat neta de població 2022



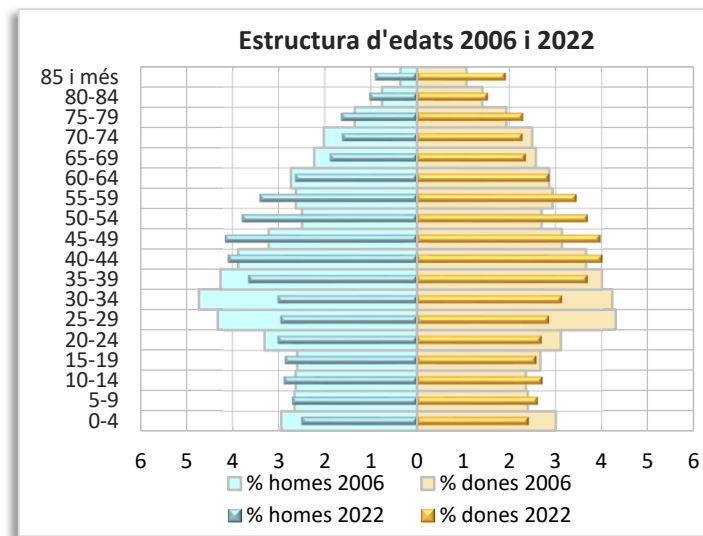
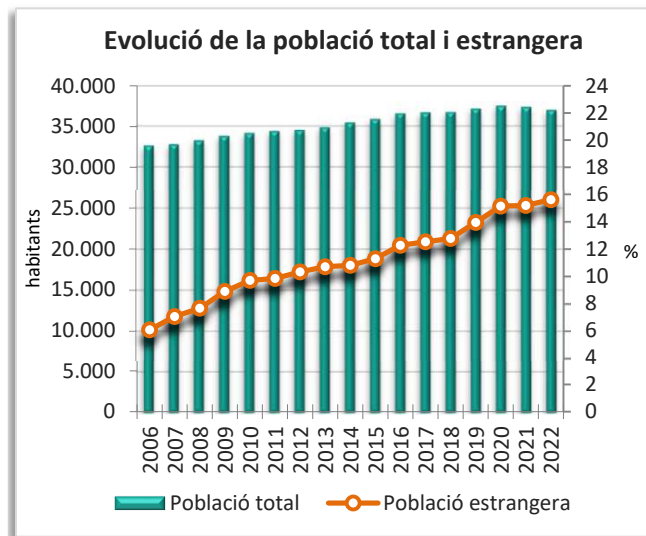
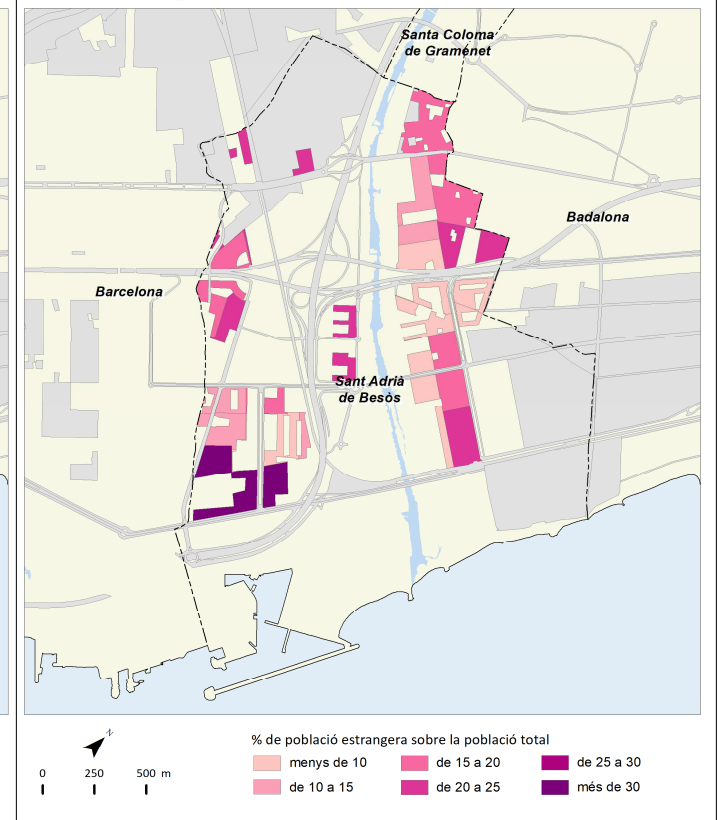
Creixement de la població 2021-2022



Índex d'envelliment 2022



Població estrangera 2022

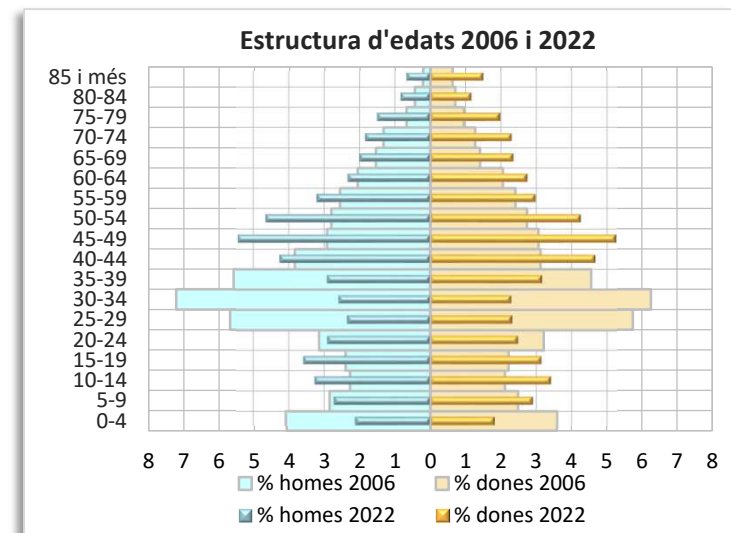
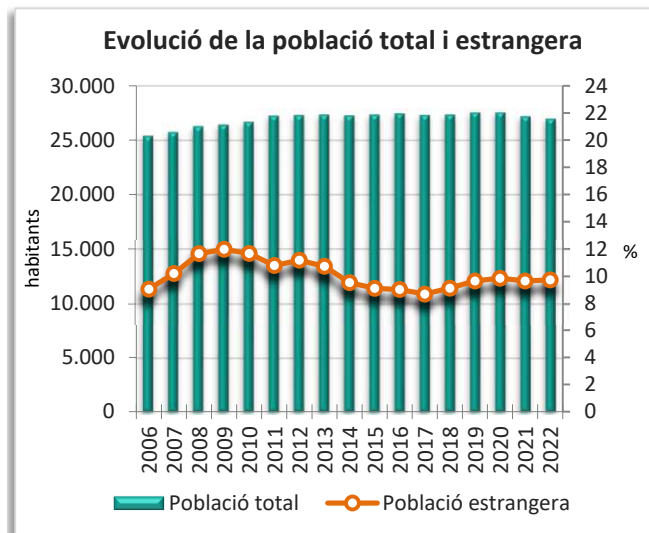
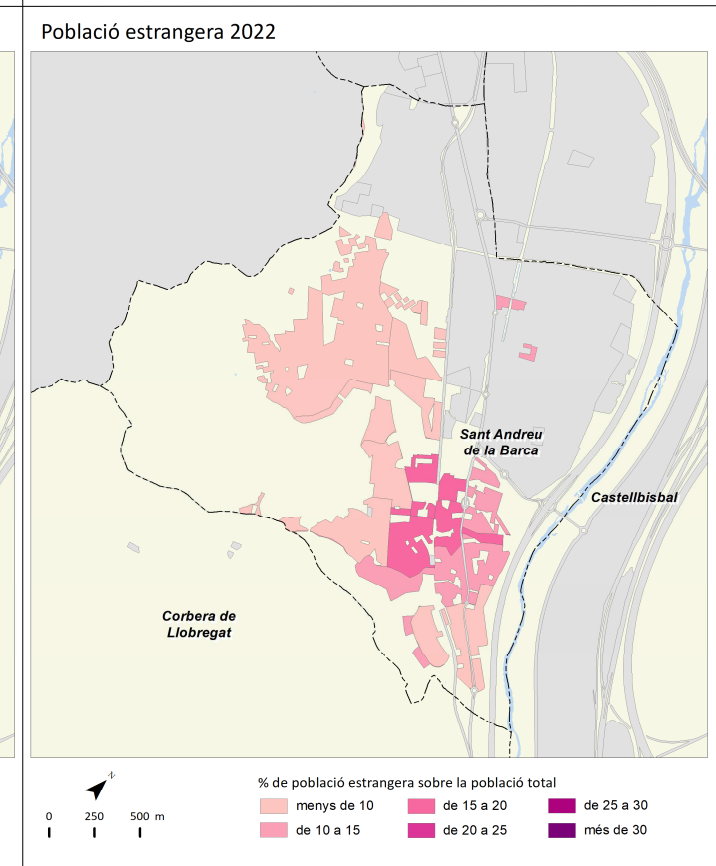
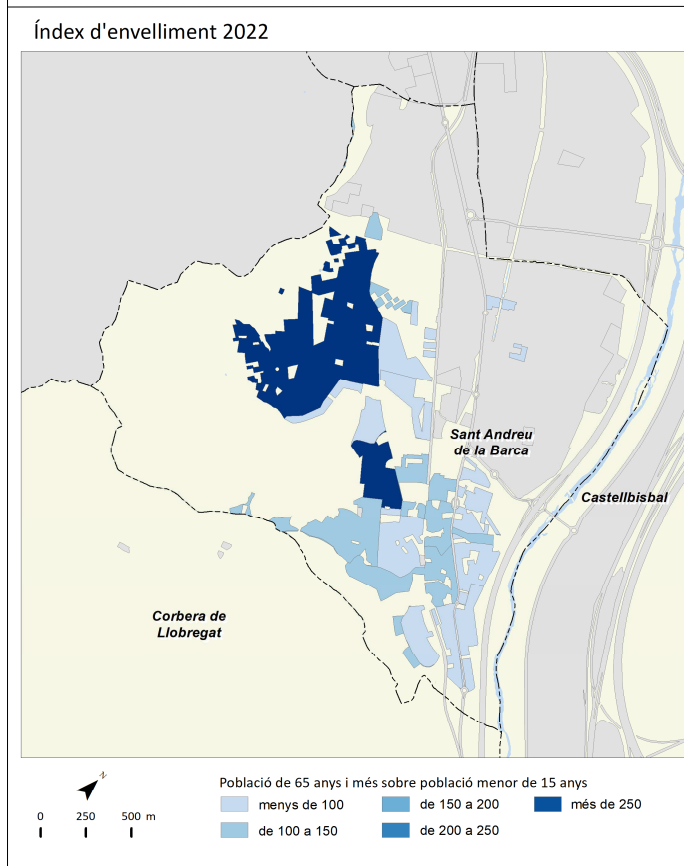
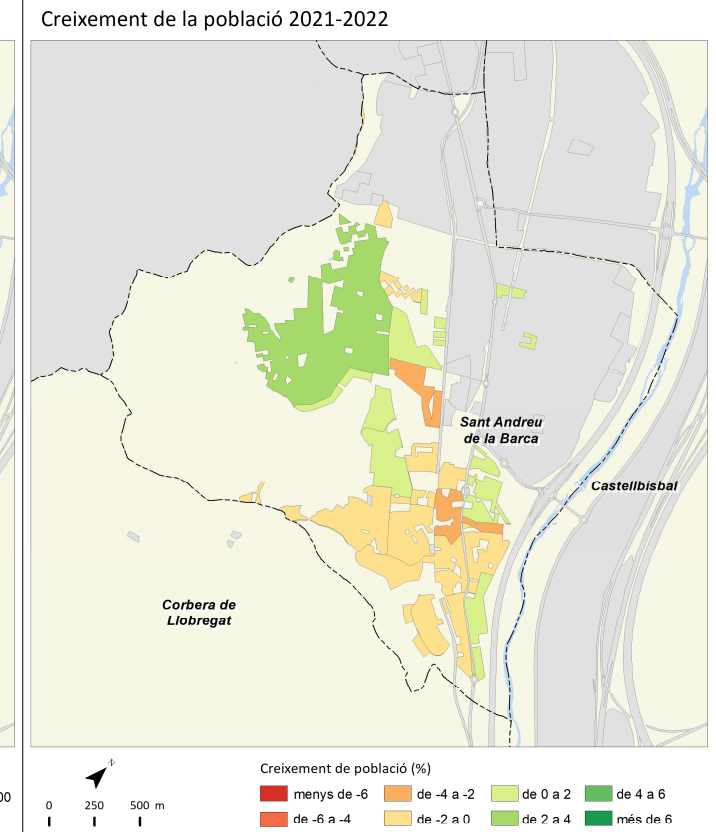
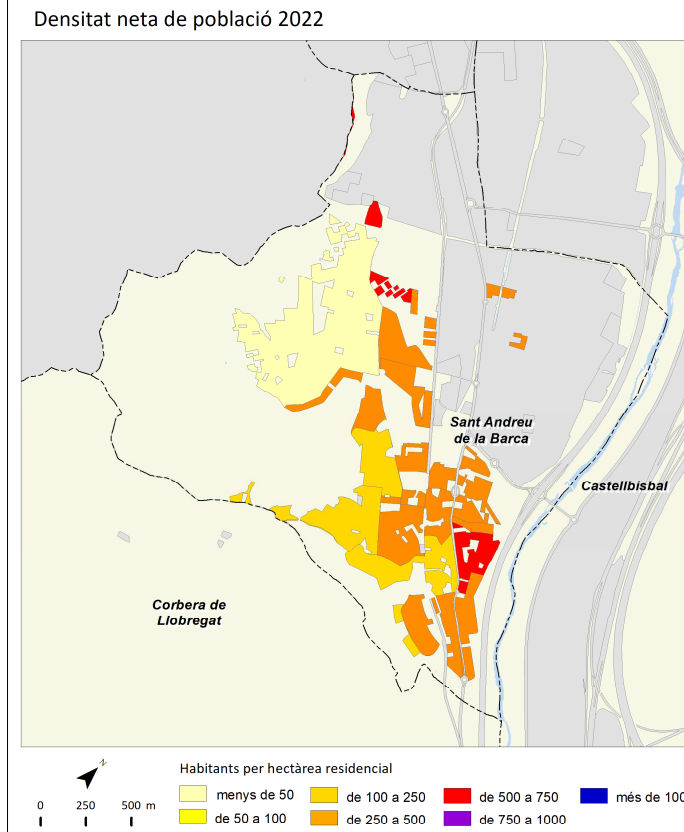


Sant Andreu de la Barca



	2011		2016		2021		2022		Variació 2021-2022	
		%		%		%		%	Absoluta	%
Població total	27.246		27.434		27.175		26.965		-210	-0,8
Homes	13.832	50,8	13.694	49,9	13.417	49,4	13.304	49,3	-113	-0,8
Dones	13.415	49,2	13.740	50,1	13.758	50,6	13.661	50,7	-97	-0,7
Població 0-14 anys	5.443	20,0	5.519	20,1	4.646	17,1	4.384	16,3	-262	-5,6
Població 15-64 anys	18.635	68,4	18.204	66,4	18.297	67,3	18.223	67,6	-74	-0,4
Població 65 i més anys	3.171	11,6	3.711	13,5	4.232	15,6	4.358	16,2	126	3,0
Població espanyola	24.311	89,2	24.966	91,0	24.558	90,4	24.346	90,3	-212	-0,9
Població estrangera	2.934	10,8	2.468	9,0	2.617	9,6	2.619	9,7	2	0,1
Unió Europea	463	15,8	367	14,9	294	11,2	299	11,4	5	1,7
Resta d'Europa	37	1,3	59	2,4	58	2,2	47	1,8	-11	-19,0
Àfrica	1.480	50,4	1.322	53,6	1.368	52,2	1.316	50,2	-52	-3,8
Amèrica del Nord i Central	122	4,2	111	4,5	153	5,8	158	6,0	5	3,3
Amèrica del Sud	621	21,2	350	14,2	406	15,5	423	16,2	17	4,2
Àsia i Oceania	211	7,2	259	10,5	338	12,9	376	14,4	38	11,2
Naixements	345		293		166		s.d.		s.d.	s.d.
Defuncions	186		190		246		s.d.		s.d.	s.d.
Creixement natural	159		103		-80		s.d.		s.d.	s.d.
Immigració (municipis RMB)	882		809		793		s.d.		s.d.	s.d.
Emigració (municipis RMB)	821		813		860		s.d.		s.d.	s.d.
Saldo migratori (municipis RMB)	61		-4		-67		s.d.		s.d.	s.d.

					Variació 2021-2022
Índex de masculinitat	103,1	99,7	97,5	97,4	-0,1
Taxa de joventut (%)	7,9	9,2	10,2	10,8	0,6
Índex d'envelliment	58,3	67,2	91,1	99,4	8,3
Índex de sobreenvelliment	12,7	12,3	13,4	13,5	0,1
Índex de dependència global	46,2	50,7	48,5	48,0	-0,5
Taxa de natalitat (‰)	12,7	10,7	6,1	s.d.	s.d.
Taxa de mortalitat (‰)	6,8	6,9	9,1	s.d.	s.d.
Índex sintètic de fecunditat	1,7	1,5	0,9	s.d.	s.d.

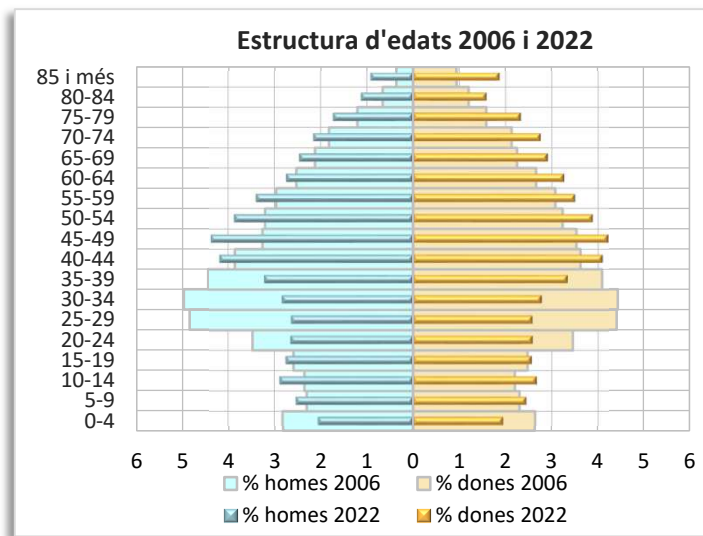
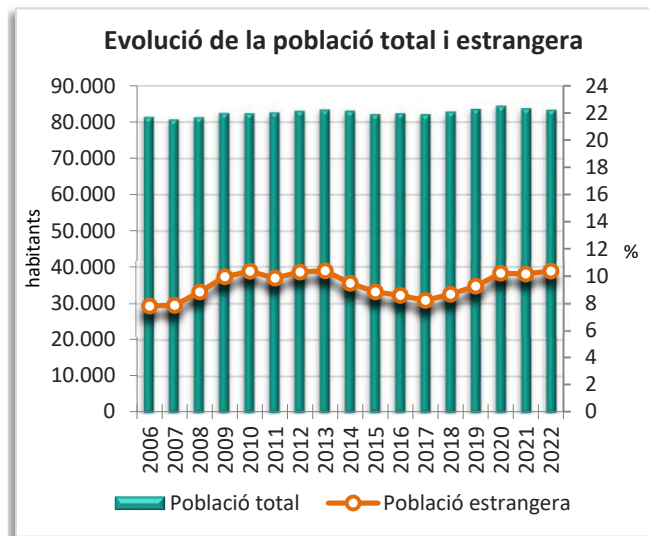
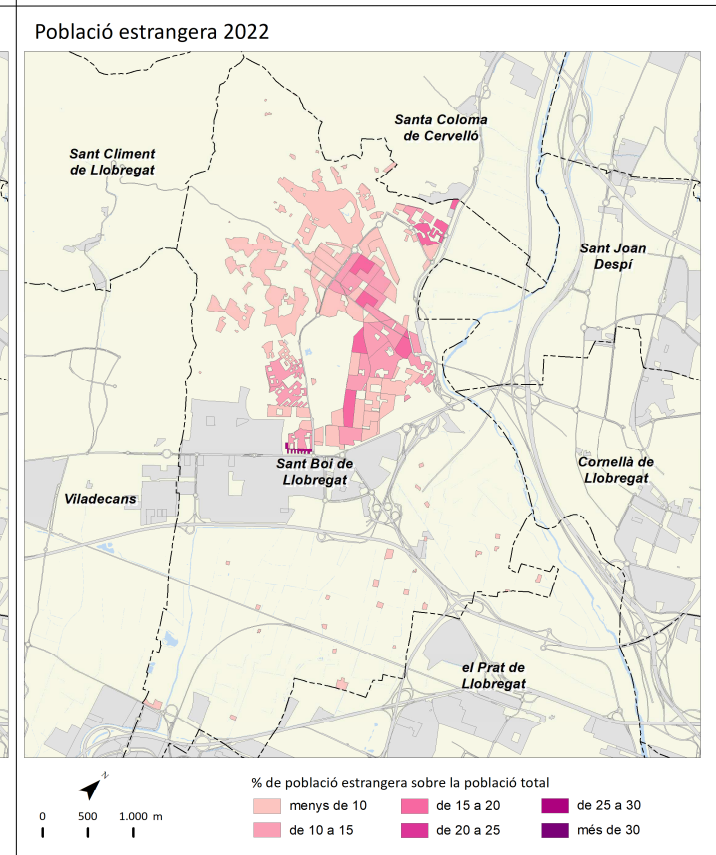
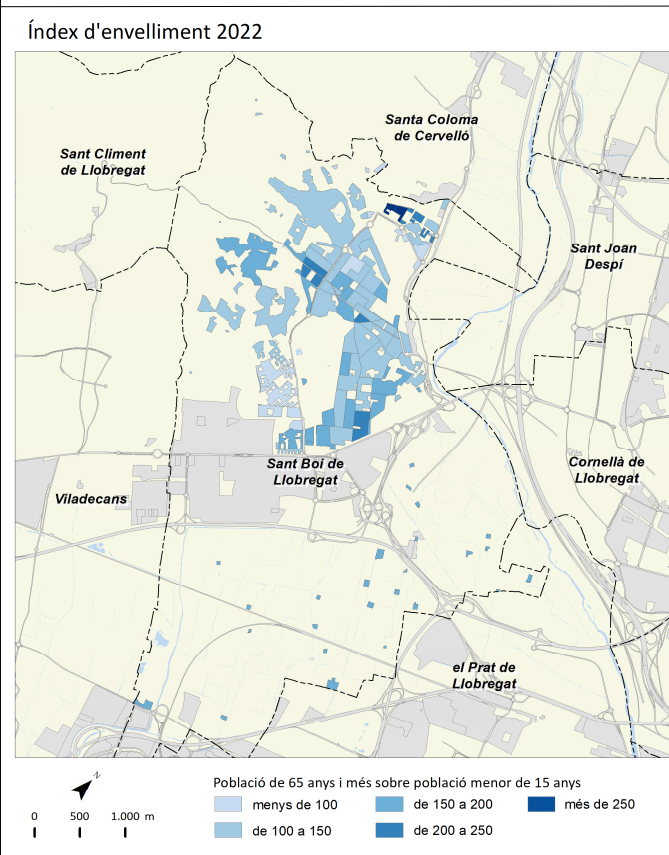
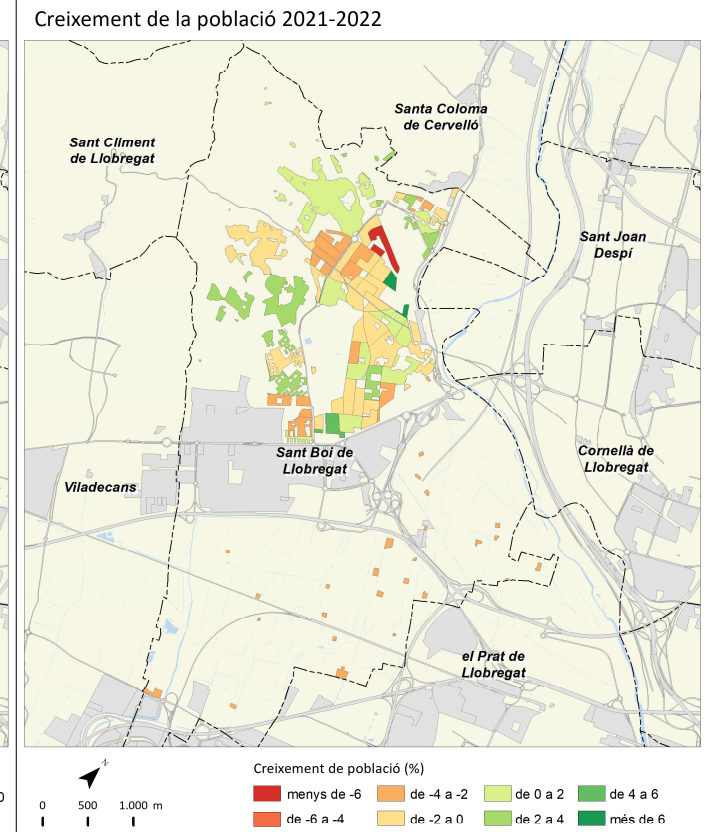
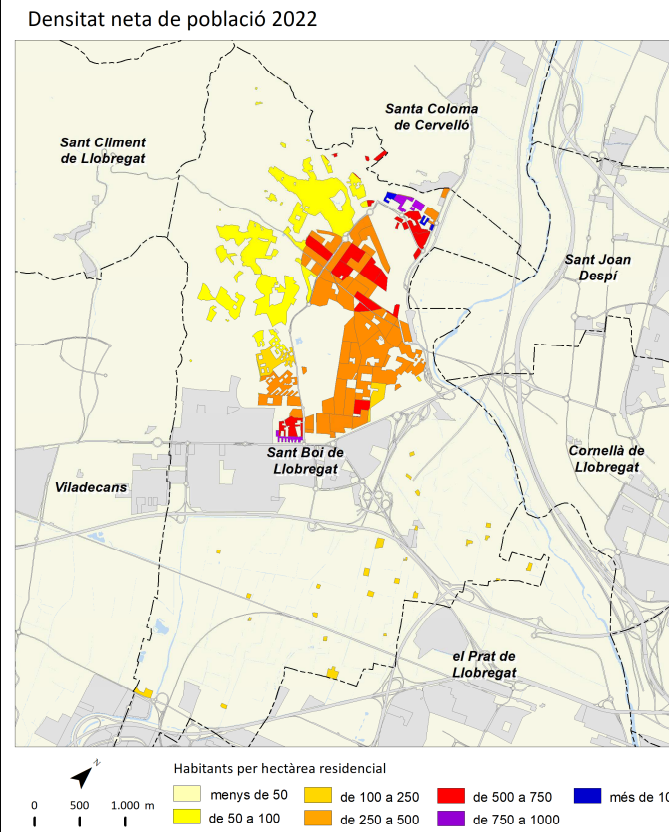


Sant Boi de Llobregat



	2011		2016		2021		2022		Variació 2021-2022	
		%		%		%		%	Absoluta	%
Població total	82.666		82.402		83.755		83.371		-384	-0,5
Homes	40.883	49,5	40.369	49,0	40.823	48,7	40.584	48,7	-239	-0,6
Dones	41.783	50,5	42.033	51,0	42.932	51,3	42.787	51,3	-145	-0,3
Població 0-14 anys	13.000	15,7	13.137	15,9	12.513	14,9	12.140	14,6	-373	-3,0
Població 15-64 anys	56.256	68,1	54.281	65,9	54.915	65,6	54.660	65,6	-255	-0,5
Població 65 i més anys	13.409	16,2	14.984	18,2	16.327	19,5	16.571	19,9	244	1,5
Població espanyola	74.531	90,2	75.351	91,4	75.251	89,8	74.731	89,6	-520	-0,7
Població estrangera	8.135	9,8	7.051	8,6	8.504	10,2	8.640	10,4	136	1,6
Unió Europea	1.221	15,0	881	12,5	994	11,5	984	11,4	-10	-1,0
Resta d'Europa	151	1,9	213	3,0	297	3,4	290	3,4	-7	-2,4
Àfrica	3.252	40,0	2.899	41,1	2.711	31,4	2.647	30,6	-64	-2,4
Amèrica del Nord i Central	420	5,2	506	7,2	859	9,9	852	9,9	-7	-0,8
Amèrica del Sud	2.288	28,1	1.497	21,2	2.218	25,7	2.369	27,4	151	6,8
Àsia i Oceania	803	9,9	1.055	15,0	1.425	16,5	1.498	17,3	73	5,1
Naixements	861		764		588		s.d		s.d	s.d
Defuncions	612		700		732		s.d		s.d	s.d
Creixement natural	249		64		-144		s.d		s.d	s.d
Immigració (municipis RMB)	1.793		1.797		2.029		s.d		s.d	s.d
Emigració (municipis RMB)	2.023		1.865		2.199		s.d		s.d	s.d
Saldo migratori (municipis RMB)	-230		-68		-170		s.d		s.d	s.d

					Variació 2021-2022
Índex de masculinitat	97,8	96,0	95,1	94,9	-0,2
Taxa de joventut (%)	8,8	9,4	9,3	9,5	0,2
Índex d'envelliment	103,1	114,1	130,5	136,5	6,0
Índex de sobreenvelliment	11,6	12,3	13,7	14,1	0,4
Índex de dependència global	46,9	51,8	52,5	52,5	0,0
Taxa de natalitat (‰)	10,4	9,3	7,0	s.d	s.d
Taxa de mortalitat (‰)	7,4	8,5	8,7	s.d	s.d
Índex sintètic de fecunditat	1,5	1,4	1,1	s.d	s.d

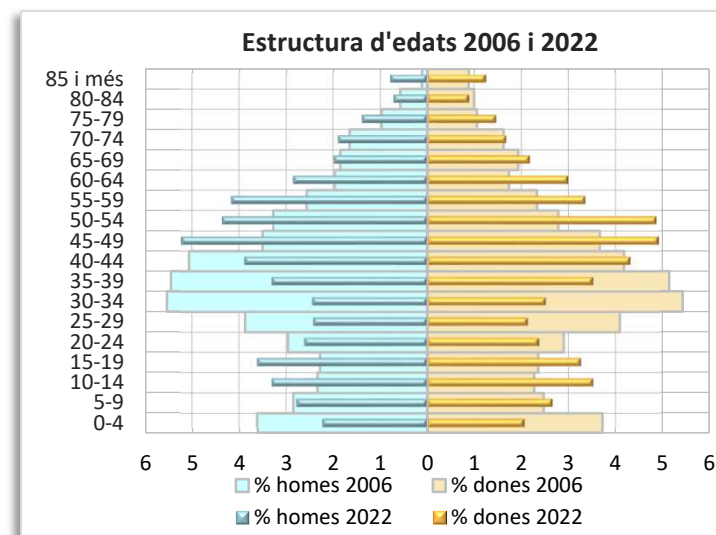
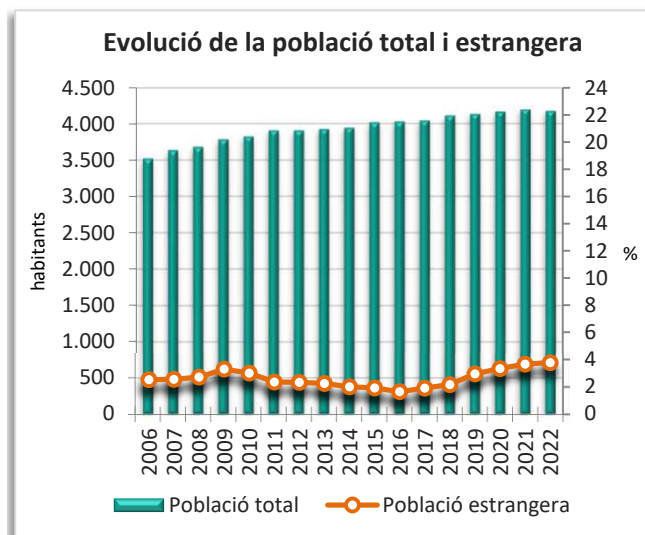
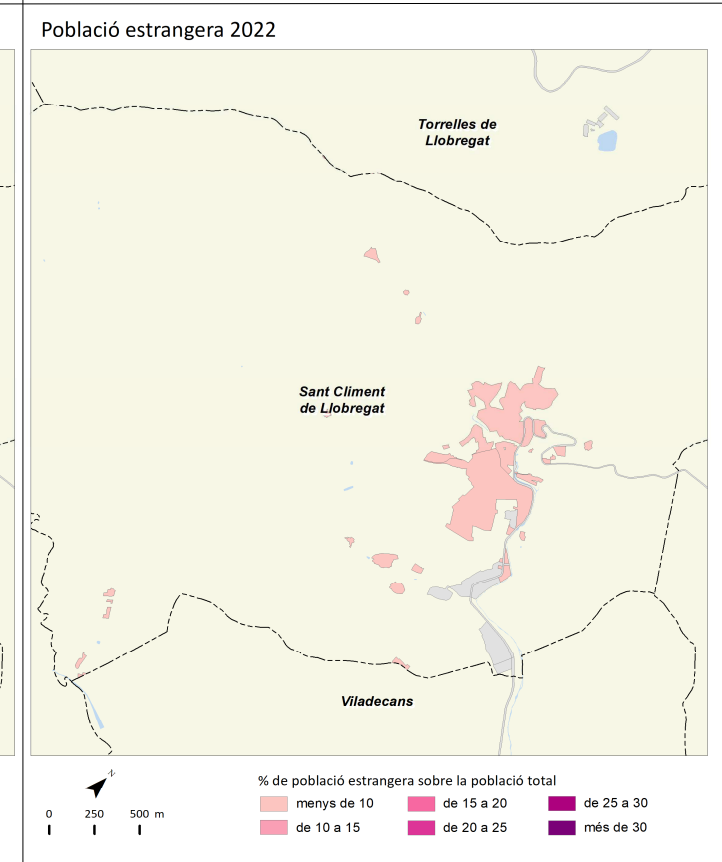
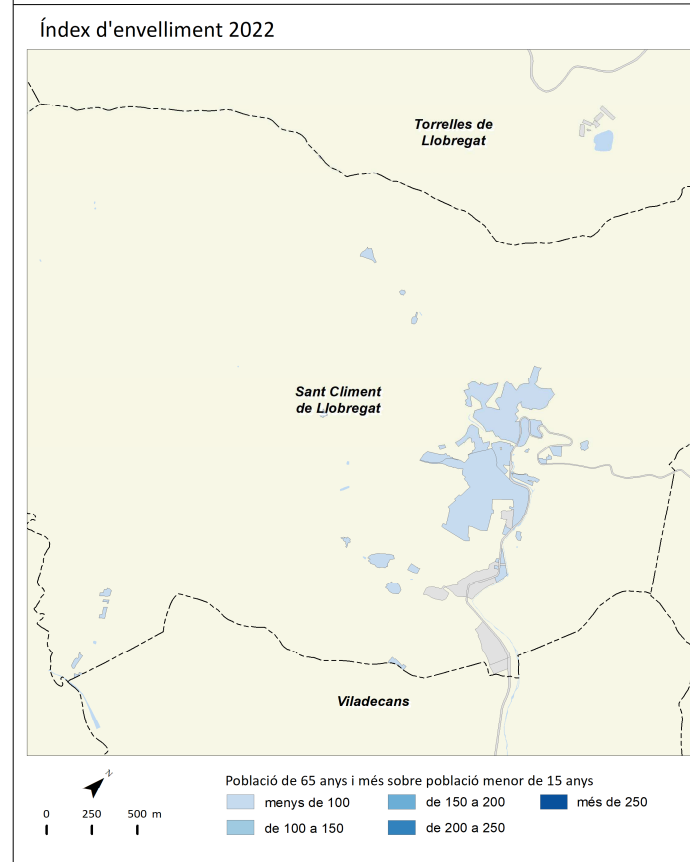
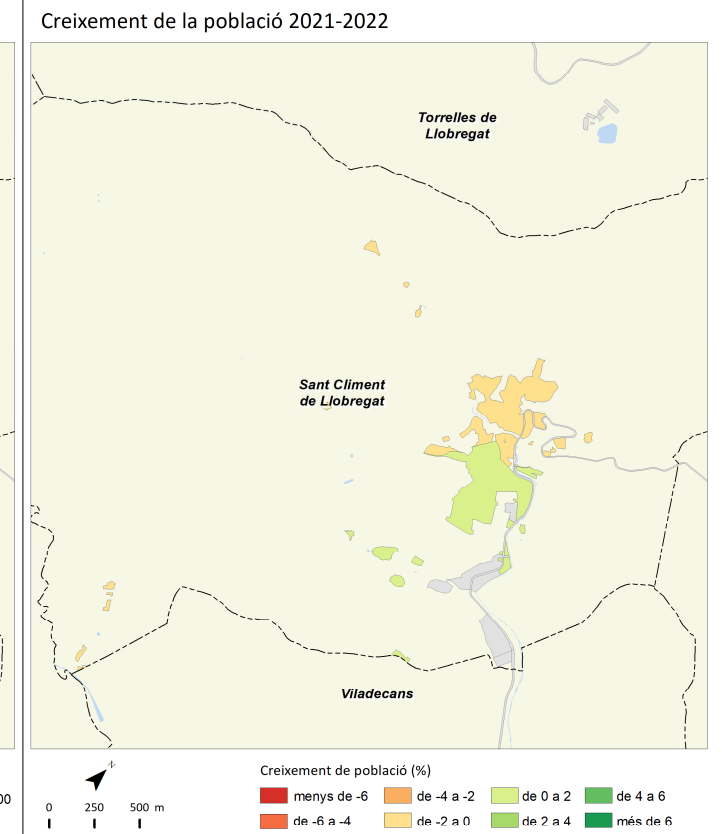
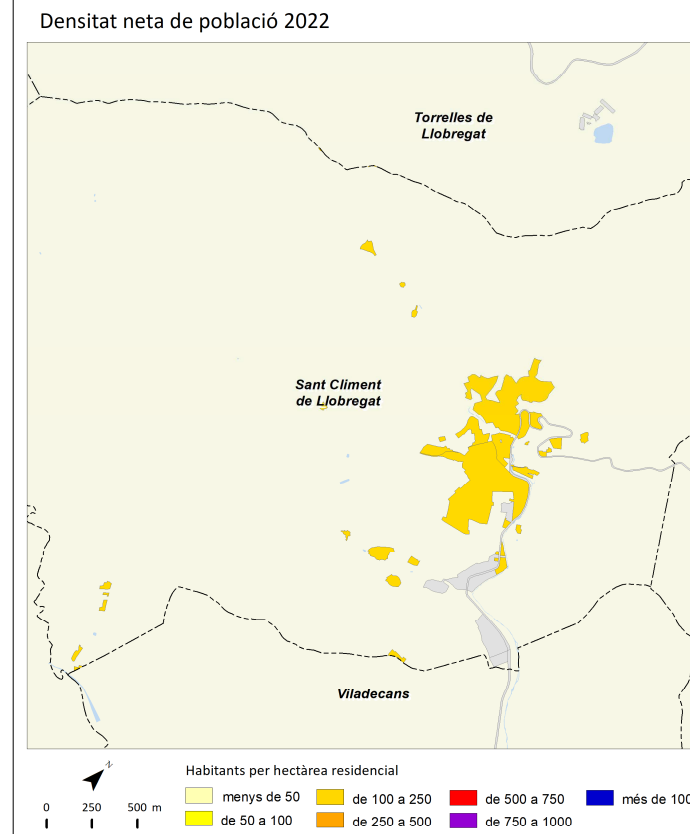


Sant Climent de Llobregat



	2011		2016		2021		2022		Variació 2021-2022	
		%		%		%		%	Absoluta	%
Població total	3.903		4.024		4.193		4.170		-23	-0,5
Homes	1.966	50,4	2.022	50,2	2.099	50,1	2.086	50,0	-13	-0,6
Dones	1.937	49,6	2.002	49,8	2.094	49,9	2.084	50,0	-10	-0,5
Població 0-14 anys	777	19,9	813	20,2	727	17,3	691	16,6	-36	-5,0
Població 15-64 anys	2.666	68,3	2.698	67,0	2.893	69,0	2.885	69,2	-8	-0,3
Població 65 i més anys	461	11,8	513	12,7	573	13,7	594	14,2	21	3,7
Població espanyola	3.812	97,7	3.959	98,4	4.040	96,4	4.013	96,2	-27	-0,7
Població estrangera	91	2,3	65	1,6	153	3,6	157	3,8	4	2,6
Unió Europea	28	30,8	19	29,2	45	28,7	44	28,0	-1	-2,2
Resta d'Europa	7	7,7	7	10,8	14	8,9	12	7,6	-2	-14,3
Àfrica	25	27,5	18	27,7	26	16,6	19	12,1	-7	-26,9
Amèrica del Nord i Central	7	7,7	5	7,7	18	11,5	19	12,1	1	5,6
Amèrica del Sud	24	26,4	16	24,6	43	27,4	55	35,0	12	27,9
Àsia i Oceania	0	0,0	0	0,0	7	4,5	8	5,1	1	800,0
Naixements	58		38		29		s.d		s.d	s.d
Defuncions	18		31		21		s.d		s.d	s.d
Creixement natural	40		7		8		s.d		s.d	s.d
Immigració (municipis RMB)	114		129		171		s.d		s.d	s.d
Emigració (municipis RMB)	140		129		186		s.d		s.d	s.d
Saldo migratori (municipis RMB)	-26		0		-15		s.d		s.d	s.d

					Variació 2021-2022
Índex de masculinitat	101,5	101,0	100,2	100,1	-0,1
Taxa de joventut (%)	7,8	8,6	9,8	10,7	0,9
Índex d'envelliment	59,3	63,1	78,8	86,0	7,2
Índex de sobreenvelliment	12,8	12,1	13,3	14,3	1,0
Índex de dependència global	46,4	49,1	44,9	44,5	-0,4
Taxa de natalitat (‰)	14,9	9,4	6,9	s.d	s.d
Taxa de mortalitat (‰)	4,6	7,7	5,0	s.d	s.d
Índex sintètic de fecunditat	2,0	1,4	1,0	s.d	s.d



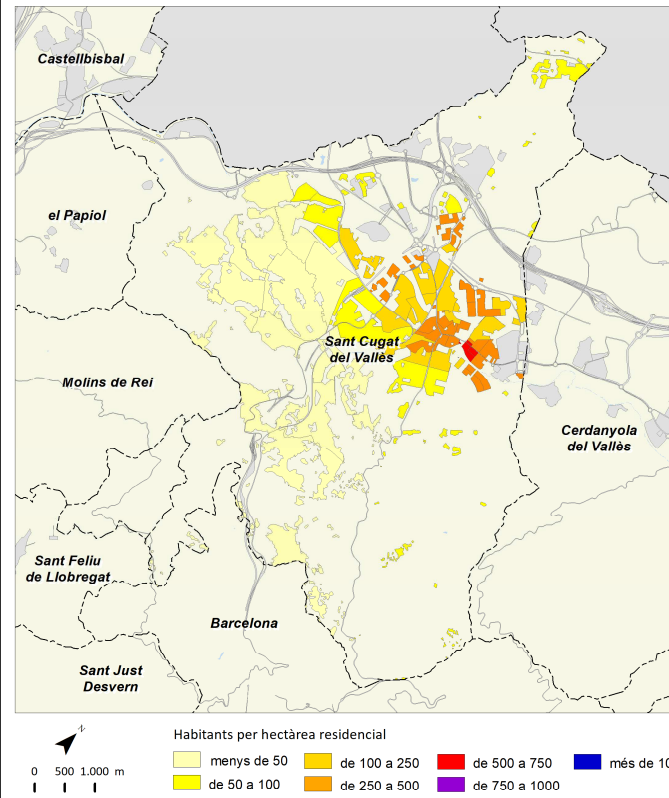
Sant Cugat del Vallès



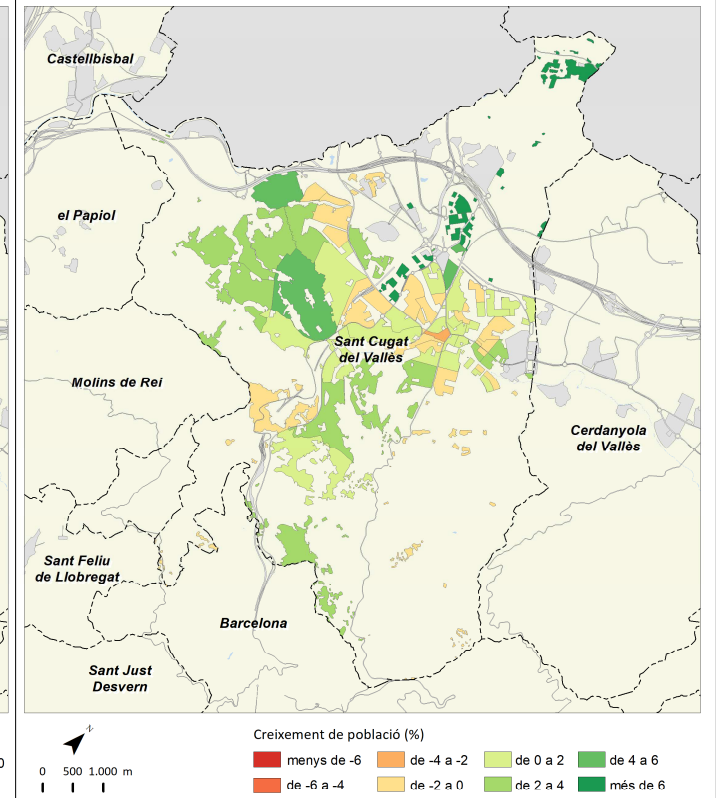
	2011		2016		2021		2022		Variació 2021-2022	
		%		%		%		%	Absoluta	%
Població total	84.934		88.921		94.012		95.725		1.713	1,8
Homes	41.540	48,9	43.254	48,6	45.711	48,6	46.536	48,6	825	1,8
Dones	43.394	51,1	45.667	51,4	48.301	51,4	49.189	51,4	888	1,8
Població 0-14 anys	17.867	21,0	17.887	20,1	17.303	18,4	17.287	18,1	-16	-0,1
Població 15-64 anys	57.672	67,9	59.525	66,9	63.216	67,2	64.413	67,3	1.197	1,9
Població 65 i més anys	9.396	11,1	11.509	12,9	13.493	14,4	14.025	14,7	532	3,9
Població espanyola	73.864	87,0	78.685	88,5	81.909	87,1	83.108	86,8	1.199	1,5
Població estrangera	11.071	13,0	10.236	11,5	12.103	12,9	12.617	13,2	514	4,2
Unió Europea	4.001	36,1	4.286	41,9	4.691	37,2	4.933	39,1	242	5,2
Resta d'Europa	355	3,2	586	5,7	1.410	11,2	1.465	11,6	55	3,9
Àfrica	714	6,4	615	6,0	643	5,1	655	5,2	12	1,9
Amèrica del Nord i Central	1.120	10,1	1.202	11,7	1.504	11,9	1.548	12,3	44	2,9
Amèrica del Sud	4.087	36,9	2.647	25,9	2.710	21,5	2.832	22,4	122	4,5
Àsia i Oceania	794	7,2	900	8,8	1.145	9,1	1.184	9,4	39	3,4
Naixements	1.016		939		806		s.d		s.d	s.d
Defuncions	422		509		556		s.d		s.d	s.d
Creixement natural	594		430		250		s.d		s.d	s.d
Immigració (municipis RMB)	2.981		2.464		3.553		s.d		s.d	s.d
Emigració (municipis RMB)	2.105		2.303		2.734		s.d		s.d	s.d
Saldo migratori (municipis RMB)	876		161		819		s.d		s.d	s.d

					Variació 2021-2022
Índex de masculinitat	95,7	94,7	94,6	94,6	0,0
Taxa de joventut (%)	9,4	11,7	11,7	11,8	0,1
Índex d'envelliment	52,6	64,3	78,0	81,1	3,1
Índex de sobreenvelliment	14,2	15,4	14,6	14,6	0,0
Índex de dependència global	47,3	49,4	48,7	48,6	-0,1
Taxa de natalitat (‰)	12,0	10,6	8,6	s.d	s.d
Taxa de mortalitat (‰)	5,0	5,7	5,9	s.d	s.d
Índex sintètic de fecunditat	1,6	1,5	1,3	s.d	s.d

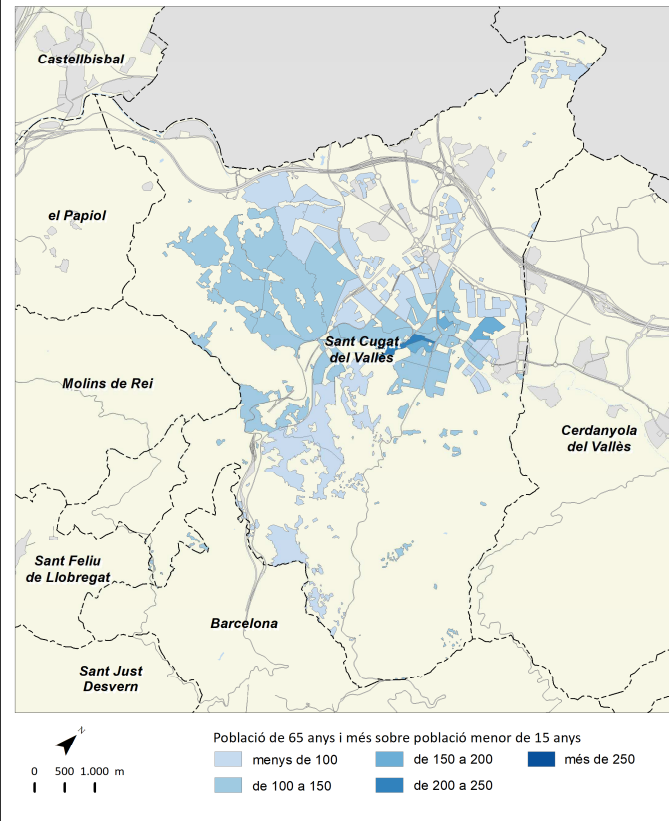
Densitat neta de població 2022



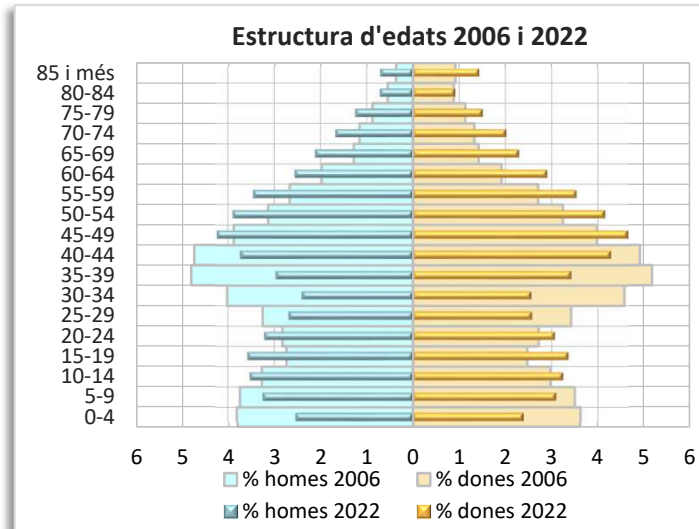
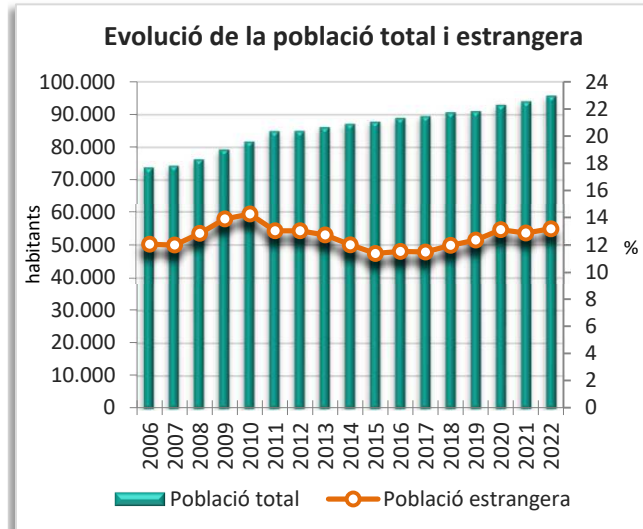
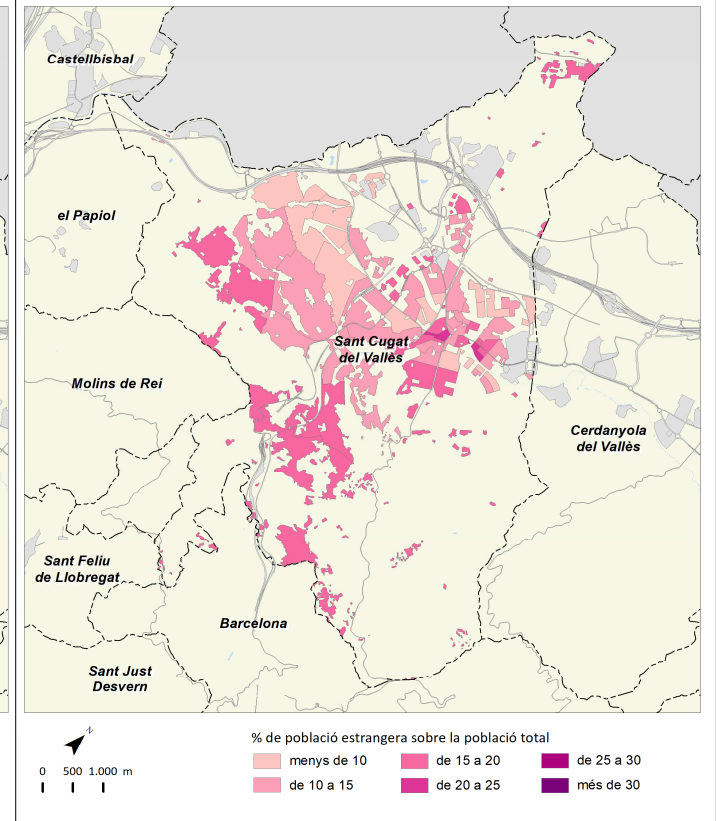
Creixement de la població 2021-2022



Índex d'envelliment 2022



Població estrangera 2022



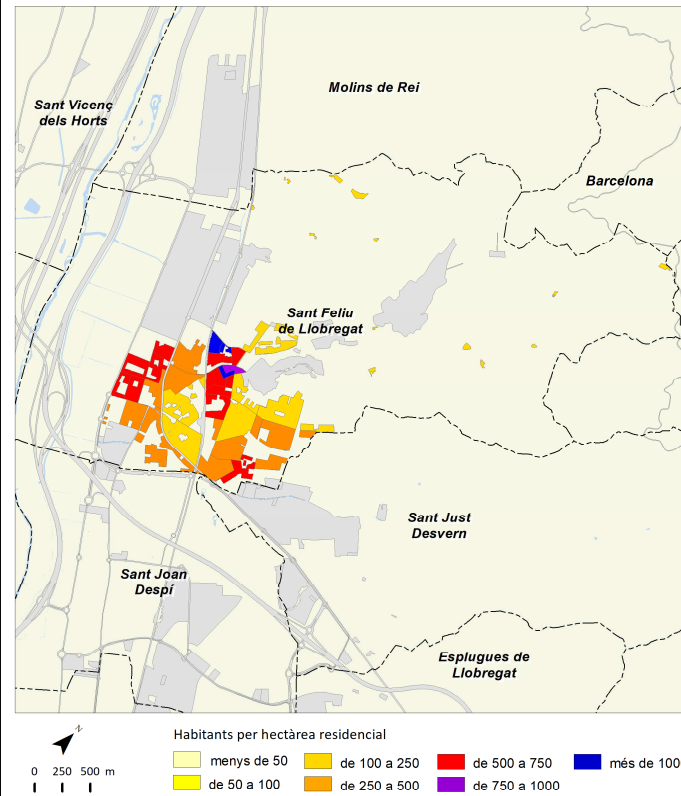
Sant Feliu de Llobregat



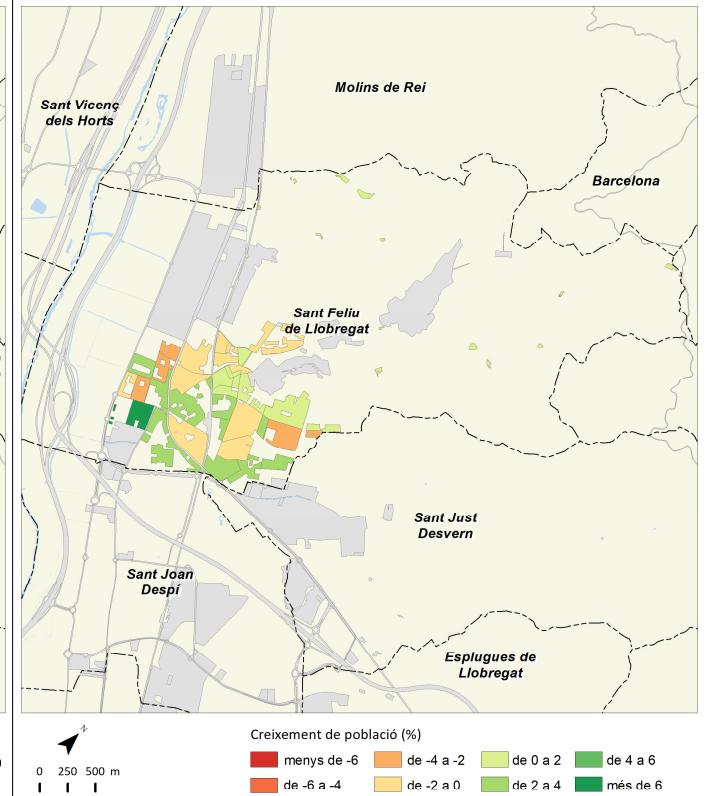
	2011		2016		2021		2022		Variació 2021-2022	
		%		%		%		%	Absoluta	%
Població total	43.333		44.086		45.463		45.642		179	0,4
Homes	21.168	48,8	21.405	48,6	22.089	48,6	22.155	48,5	66	0,3
Dones	22.165	51,2	22.681	51,4	23.374	51,4	23.487	51,5	113	0,5
Població 0-14 anys	7.306	16,9	7.436	16,9	6.765	14,9	6.586	14,4	-179	-2,6
Població 15-64 anys	29.262	67,5	28.811	65,4	29.849	65,7	30.018	65,8	169	0,6
Població 65 i més anys	6.766	15,6	7.839	17,8	8.849	19,5	9.038	19,8	189	2,1
Població espanyola	39.990	92,3	41.204	93,5	41.866	92,1	41.878	91,8	12	0,0
Població estrangera	3.342	7,7	2.882	6,5	3.597	7,9	3.764	8,2	167	4,6
Unió Europea	793	23,7	712	24,7	755	20,1	769	20,4	14	1,9
Resta d'Europa	170	5,1	195	6,8	259	6,9	279	7,4	20	7,7
Àfrica	767	23,0	664	23,0	742	19,7	728	19,3	-14	-1,9
Amèrica del Nord i Central	151	4,5	158	5,5	264	7,0	273	7,3	9	3,4
Amèrica del Sud	1.158	34,6	732	25,4	1.043	27,7	1.171	31,1	128	12,3
Àsia i Oceania	303	9,1	421	14,6	534	14,2	544	14,5	10	1,9
Naixements	424		375		332		s.d		s.d	s.d
Defuncions	274		272		318		s.d		s.d	s.d
Creixement natural	150		103		14		s.d		s.d	s.d
Immigració (municipis RMB)	1.168		1.163		1.440		s.d		s.d	s.d
Emigració (municipis RMB)	929		1.039		1.373		s.d		s.d	s.d
Saldo migratori (municipis RMB)	239		124		67		s.d		s.d	s.d

					Variació 2021-2022
Índex de masculinitat	95,5	94,4	94,5	94,3	-0,2
Taxa de joventut (%)	8,2	9,2	9,7	10,0	0,3
Índex d'envelliment	92,6	105,4	130,8	137,2	6,4
Índex de sobreenvelliment	12,3	11,9	13,8	14,2	0,4
Índex de dependència global	48,1	53,0	52,3	52,0	-0,3
Taxa de natalitat (‰)	9,8	8,5	7,3	s.d	s.d
Taxa de mortalitat (‰)	6,3	6,2	7,0	s.d	s.d
Índex sintètic de fecunditat	1,4	1,3	1,1	s.d	s.d

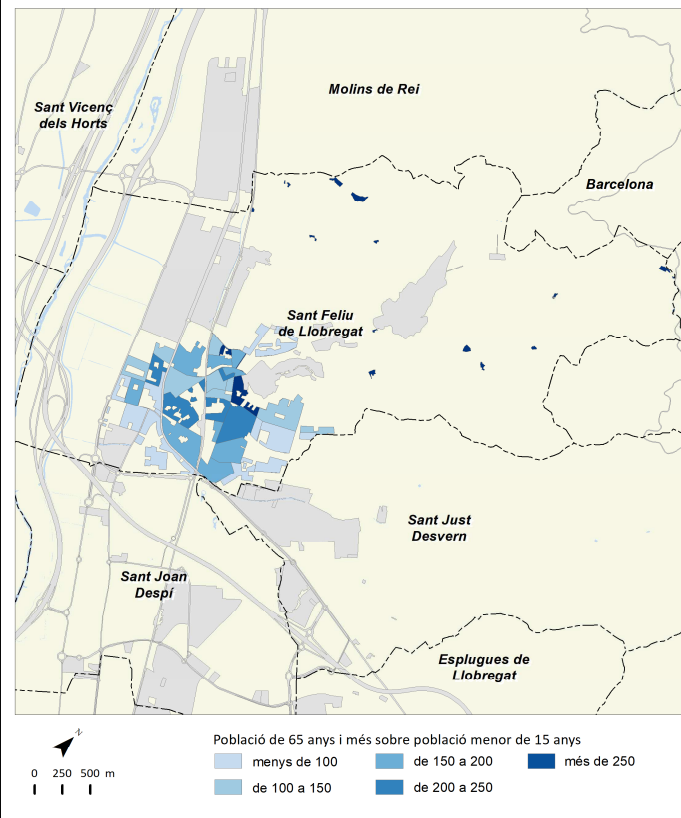
Densitat neta de població 2022



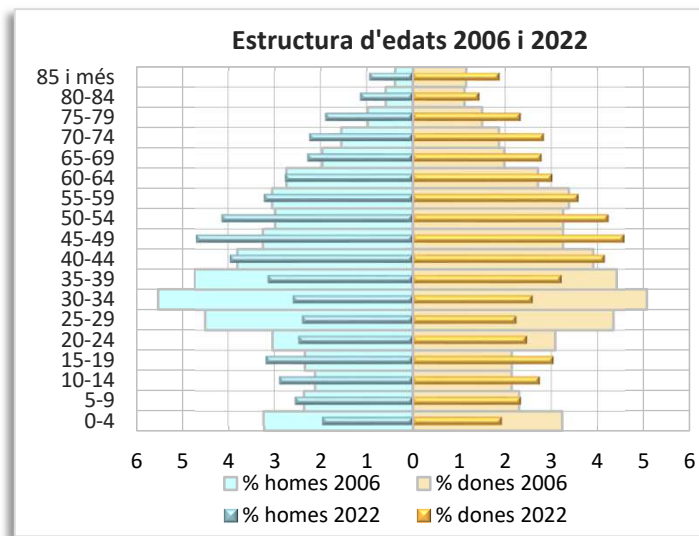
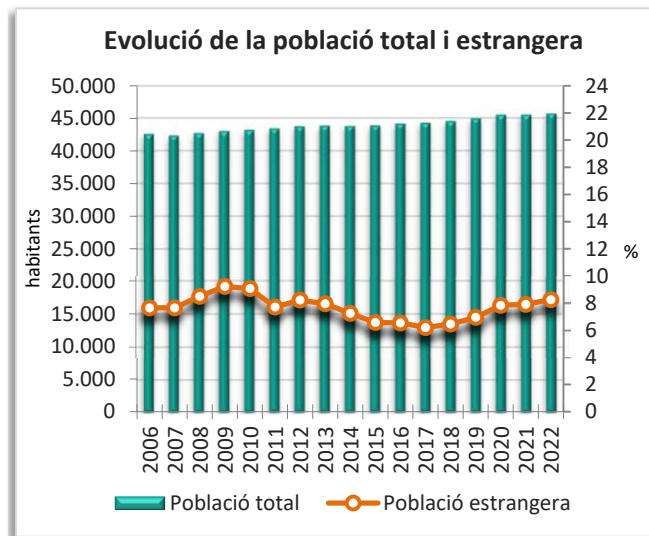
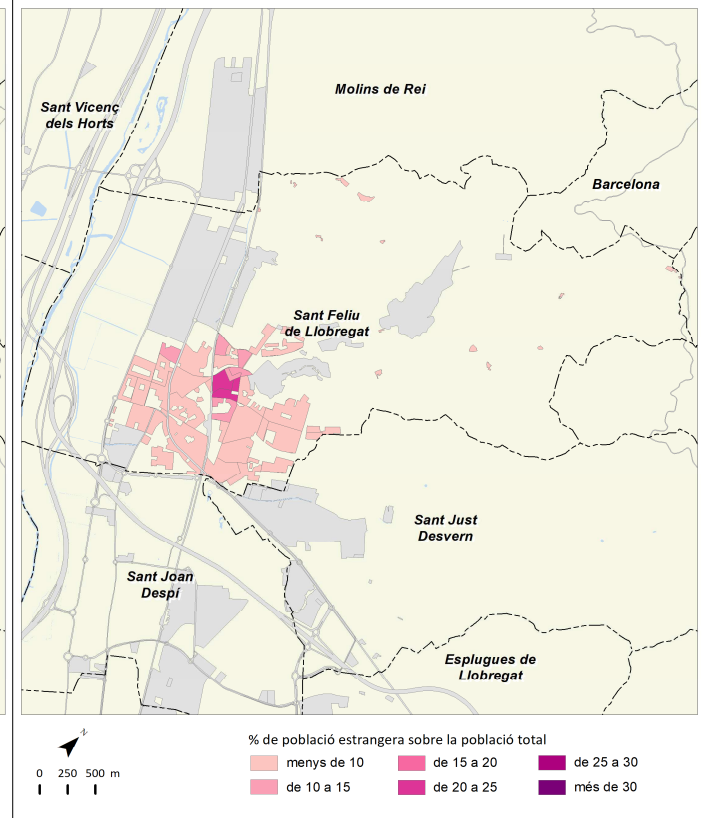
Creixement de la població 2021-2022



Índex d'envelliment 2022



Població estrangera 2022

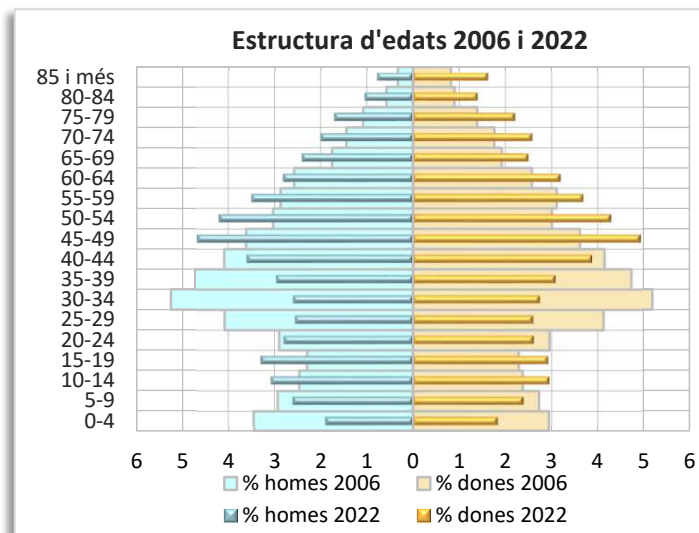
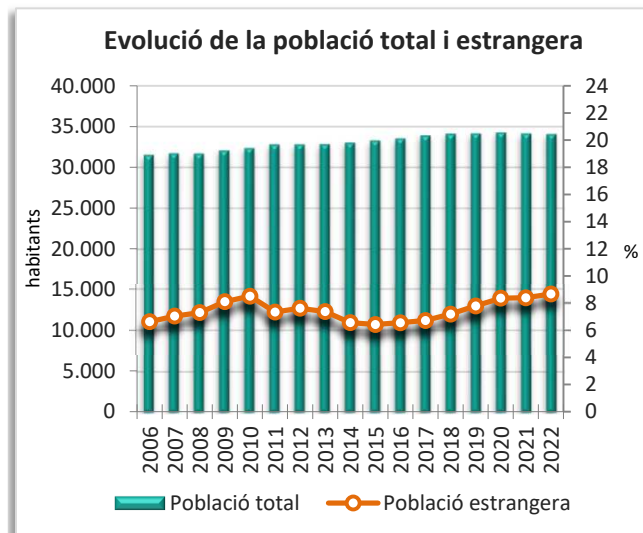
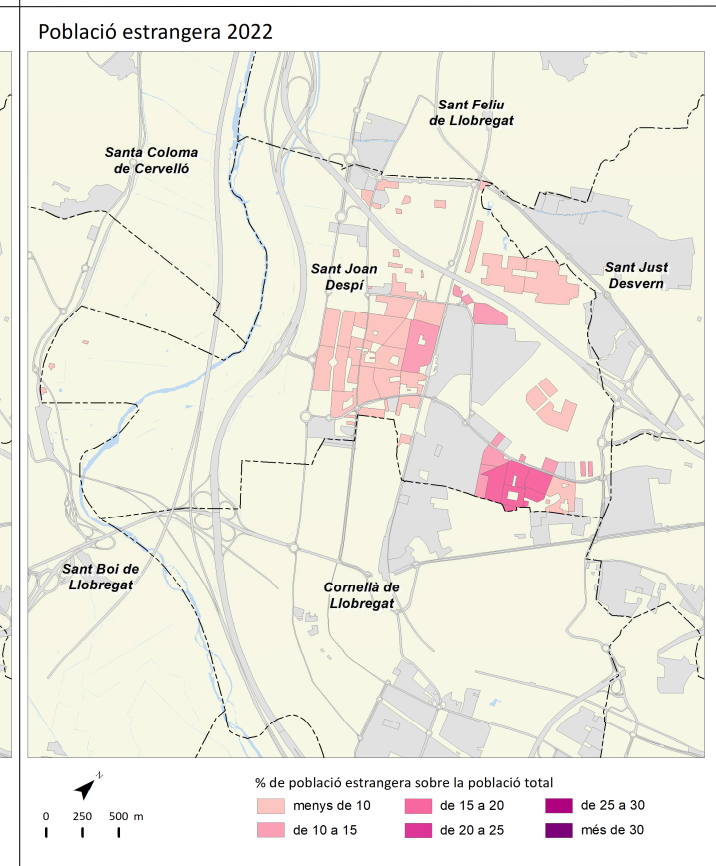
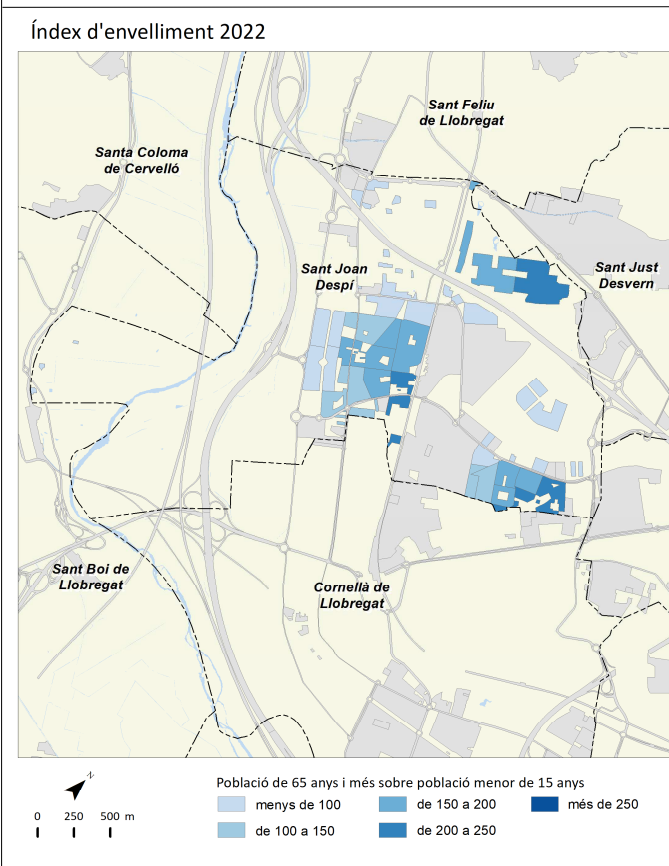
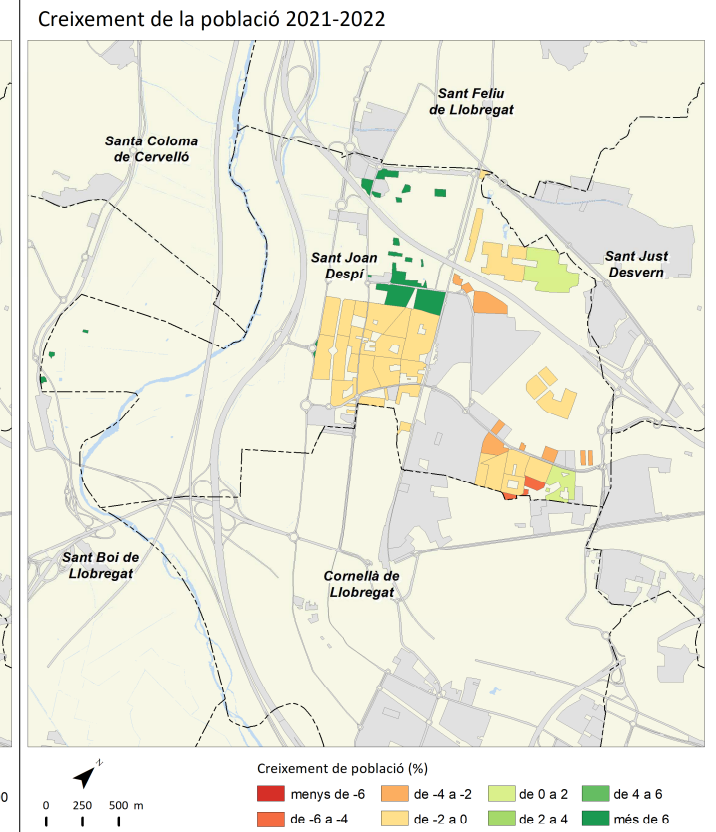
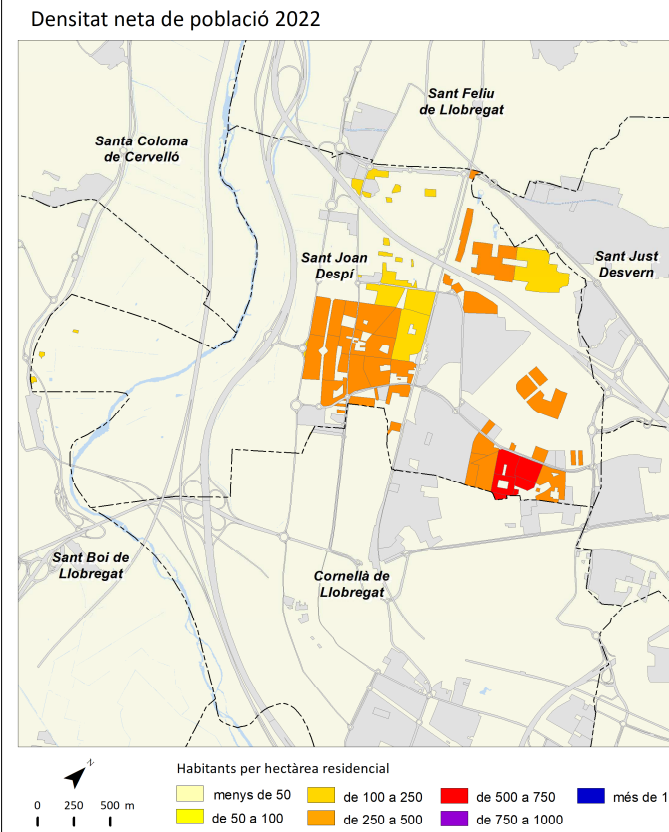


Sant Joan Despí



	2011		2016		2021		2022		Variació 2021-2022	
		%		%		%		%	Absoluta	%
Població total	32.767		33.502		34.130		34.039		-91	-0,3
Homes	16.093	49,1	16.356	48,8	16.622	48,7	16.538	48,6	-84	-0,5
Dones	16.674	50,9	17.146	51,2	17.508	51,3	17.501	51,4	-7	0,0
Població 0-14 anys	5.906	18,0	5.818	17,4	5.241	15,4	5.026	14,8	-215	-4,1
Població 15-64 anys	22.153	67,6	22.181	66,2	22.802	66,8	22.795	67,0	-7	0,0
Població 65 i més anys	4.709	14,4	5.503	16,4	6.087	17,8	6.218	18,3	131	2,2
Població espanyola	30.361	92,7	31.309	93,5	31.265	91,6	31.088	91,3	-177	-0,6
Població estrangera	2.406	7,3	2.193	6,5	2.865	8,4	2.951	8,7	86	3,0
Unió Europea	536	22,3	539	24,6	628	21,3	622	21,1	-6	-1,0
Resta d'Europa	133	5,5	124	5,7	190	6,4	194	6,6	4	2,1
Àfrica	579	24,1	624	28,5	628	21,3	624	21,1	-4	-0,6
Amèrica del Nord i Central	127	5,3	150	6,8	286	9,7	303	10,3	17	5,9
Amèrica del Sud	838	34,8	518	23,6	784	26,6	838	28,4	54	6,9
Àsia i Oceania	193	8,0	238	10,9	349	11,8	370	12,5	21	6,0
Naixements	367		315		251		s.d		s.d	s.d
Defuncions	177		211		235		s.d		s.d	s.d
Creixement natural	190		104		16		s.d		s.d	s.d
Immigració (municipis RMB)	1.139		1.148		1.261		s.d		s.d	s.d
Emigració (municipis RMB)	1.015		1.016		1.241		s.d		s.d	s.d
Saldo migratori (municipis RMB)	124		132		20		s.d		s.d	s.d

	2011		2016		2021		2022		Variació 2021-2022	
Índex de masculinitat	96,5		95,4		94,9		94,5		-0,4	
Taxa de joventut (%)	8,3		10,0		10,2		10,4		0,2	
Índex d'envelliment	79,7		94,6		116,1		123,7		7,6	
Índex de sobreenvelliment	11,2		11,3		12,6		13,2		0,6	
Índex de dependència global	47,9		51,0		49,7		49,3		-0,4	
Taxa de natalitat (‰)	11,2		9,4		7,4		s.d		s.d	
Taxa de mortalitat (‰)	5,4		6,3		6,9		s.d		s.d	
Índex sintètic de fecunditat	1,6		1,4		1,1		s.d		s.d	



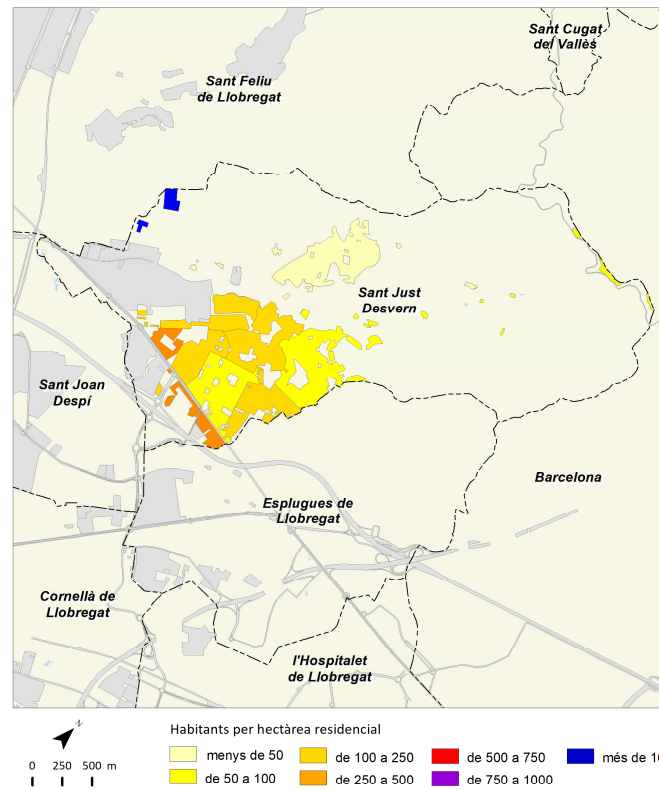
Sant Just Desvern



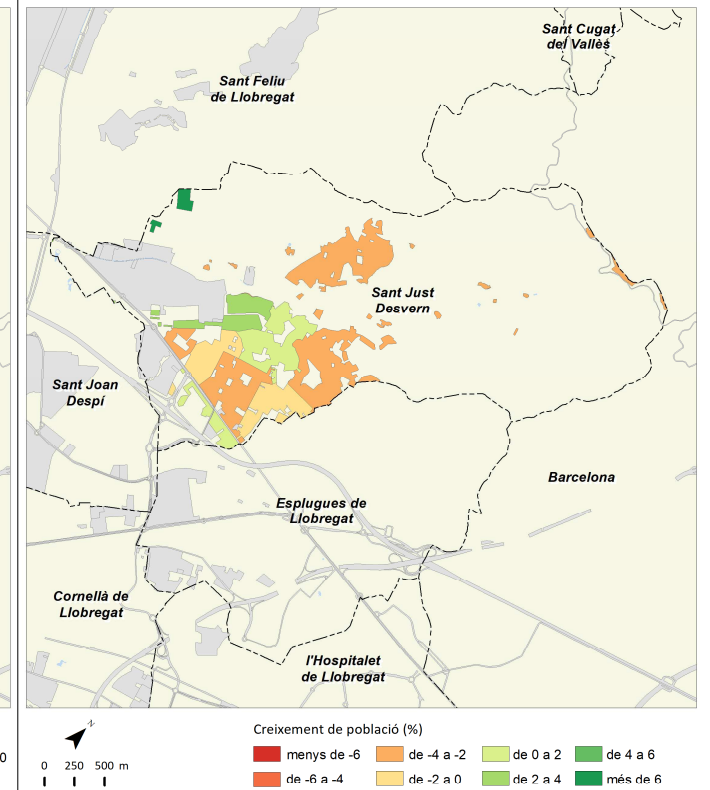
	2011		2016		2021		2022		Variació 2021-2022	
		%		%		%		%	Absoluta	%
Població total	15.572		16.927		19.379		19.806		427	2,2
Homes	7.316	47,0	8.123	48,0	9.331	48,2	9.570	48,3	239	2,6
Dones	8.256	53,0	8.804	52,0	10.048	51,8	10.236	51,7	188	1,9
Població 0-14 anys	2.532	16,3	2.855	16,9	3.439	17,7	3.564	18,0	125	3,6
Població 15-64 anys	10.362	66,5	10.887	64,3	12.406	64,0	12.645	63,8	239	1,9
Població 65 i més anys	2.678	17,2	3.185	18,8	3.534	18,2	3.597	18,2	63	1,8
Població espanyola	13.859	89,0	15.391	90,9	17.087	88,2	17.636	89,0	549	3,2
Població estrangera	1.713	11,0	1.536	9,1	2.292	11,8	2.170	11,0	-122	-5,3
Unió Europea	1.038	60,6	793	51,6	1.003	46,2	929	42,8	-74	-7,4
Resta d'Europa	75	4,4	126	8,2	295	13,6	269	12,4	-26	-8,8
Àfrica	76	4,4	66	4,3	140	6,5	102	4,7	-38	-27,1
Amèrica del Nord i Central	144	8,4	179	11,7	259	11,9	257	11,8	-2	-0,8
Amèrica del Sud	305	17,8	269	17,5	388	17,9	391	18,0	3	0,8
Àsia i Oceania	75	4,4	103	6,7	207	9,5	222	10,2	15	7,2
Naixements	133		183		218		s.d		s.d	s.d
Defuncions	112		148		153		s.d		s.d	s.d
Creixement natural	21		35		65		s.d		s.d	s.d
Immigració (municipis RMB)	367		675		1.223		s.d		s.d	s.d
Emigració (municipis RMB)	538		555		840		s.d		s.d	s.d
Saldo migratori (municipis RMB)	-171		120		383		s.d		s.d	s.d

					Variació 2021-2022
Índex de masculinitat	88,6	92,3	92,9	93,5	0,6
Taxa de joventut (%)	9,4	9,9	9,2	9,2	0,0
Índex d'envelliment	105,8	111,6	102,8	100,9	-1,9
Índex de sobreenvelliment	15,0	17,8	16,2	16,0	-0,2
Índex de dependència global	50,3	55,5	56,2	56,6	0,4
Taxa de natalitat (‰)	8,5	10,8	11,2	s.d	s.d
Taxa de mortalitat (‰)	7,2	8,7	7,9	s.d	s.d
Índex sintètic de fecunditat	1,2	1,6	1,7	s.d	s.d

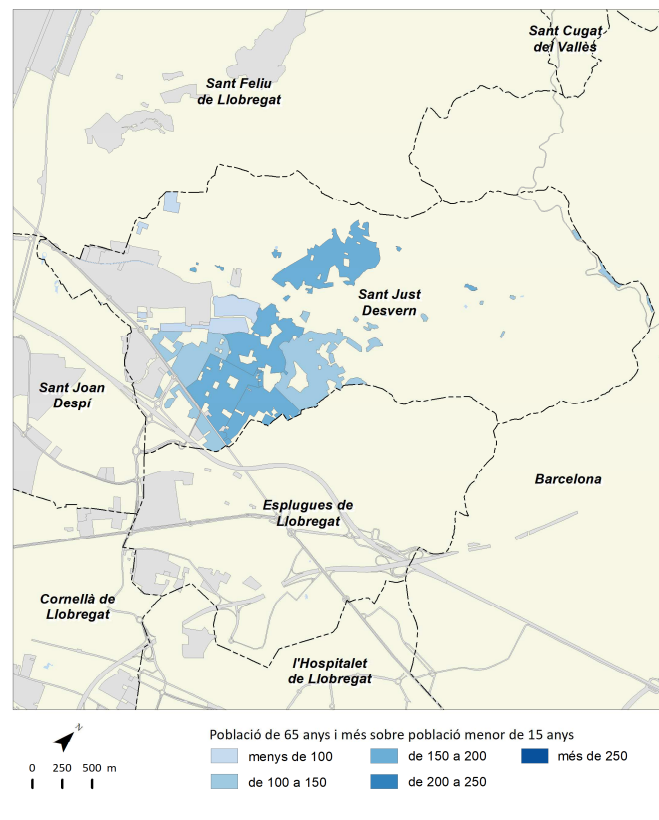
Densitat neta de població 2022



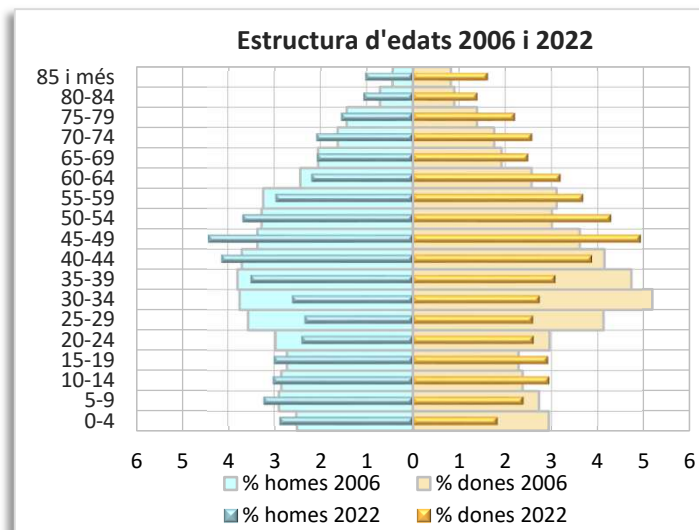
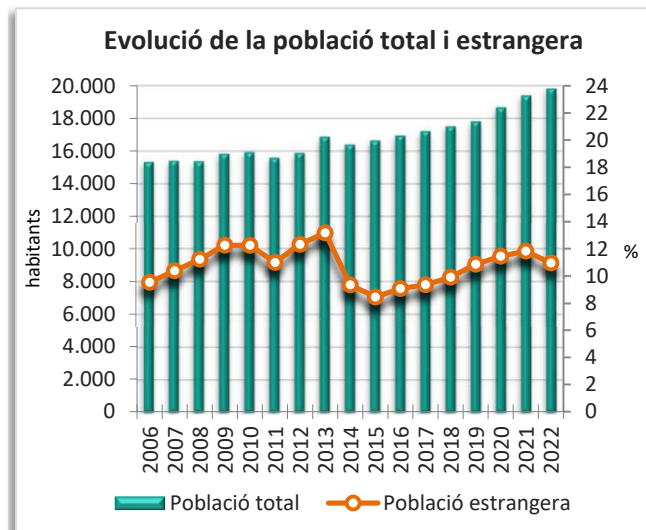
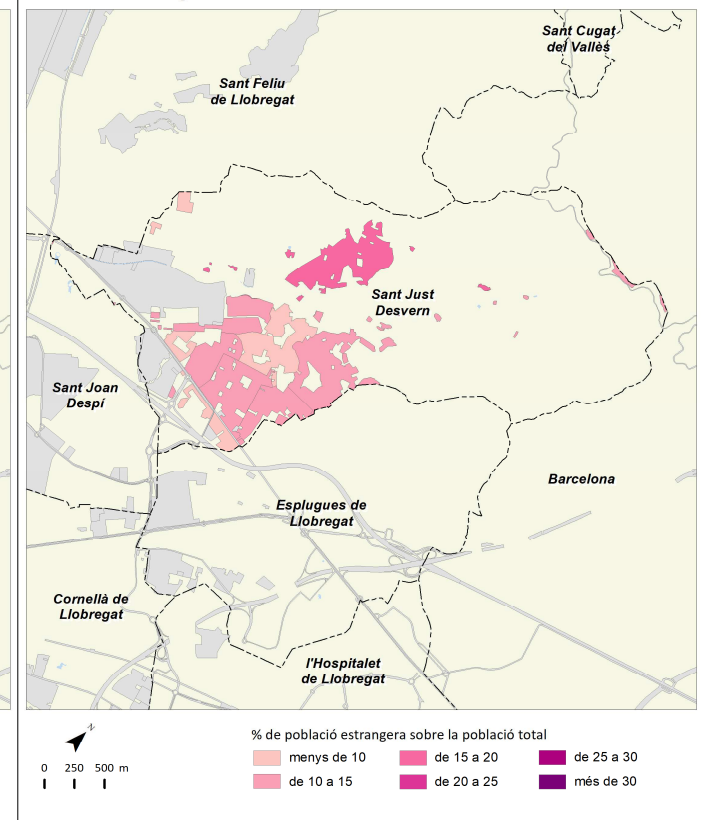
Creixement de la població 2021-2022



Índex d'envelliment 2022



Població estrangera 2022

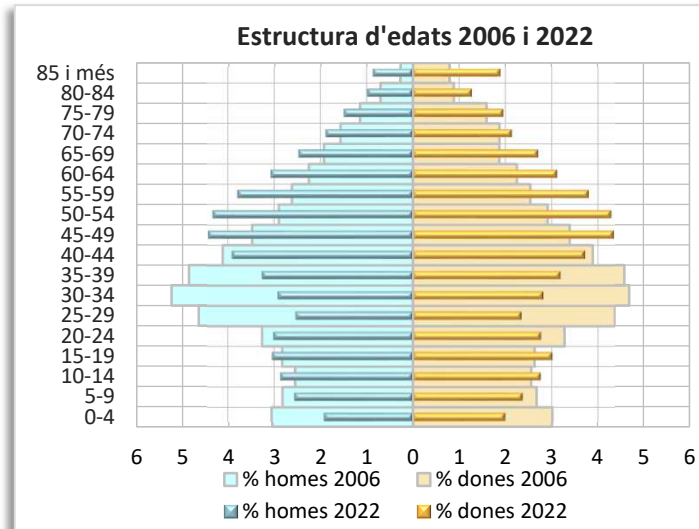
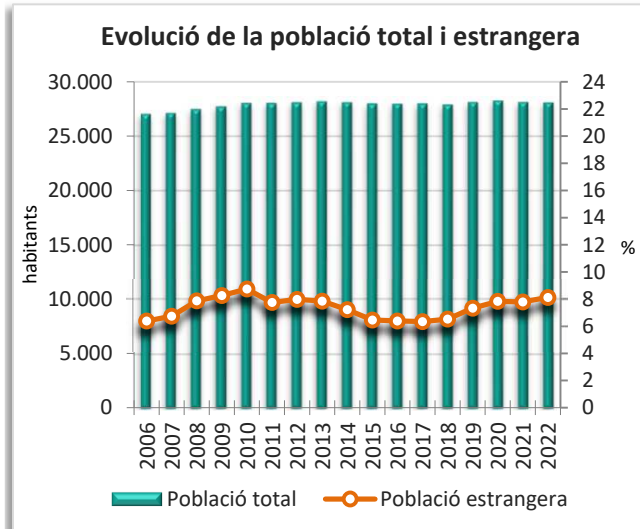
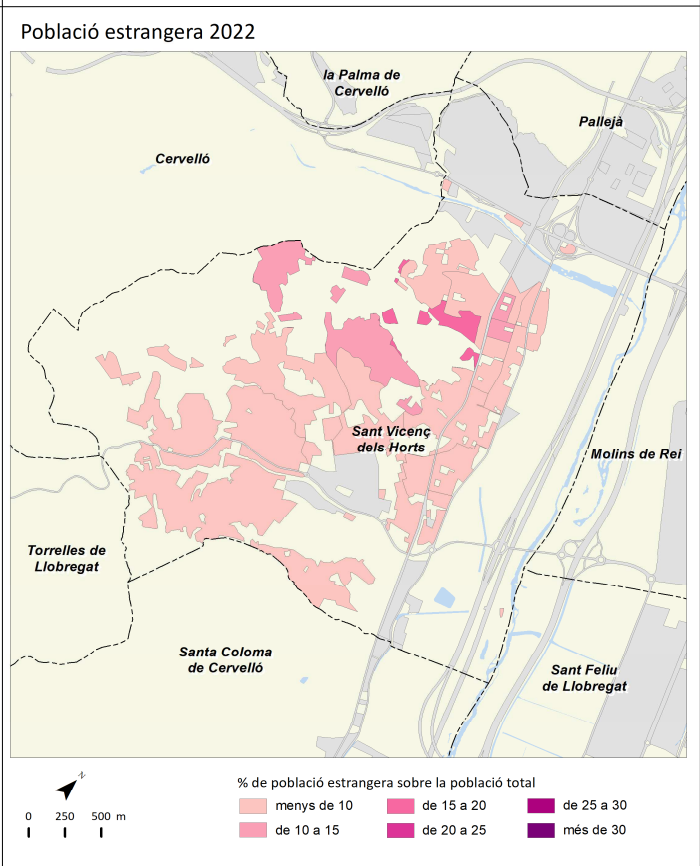
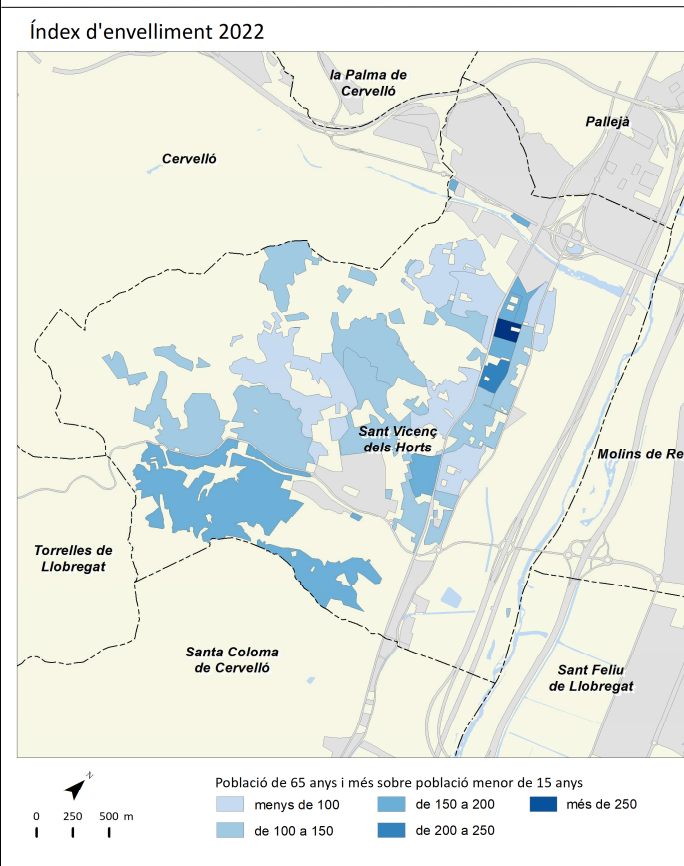
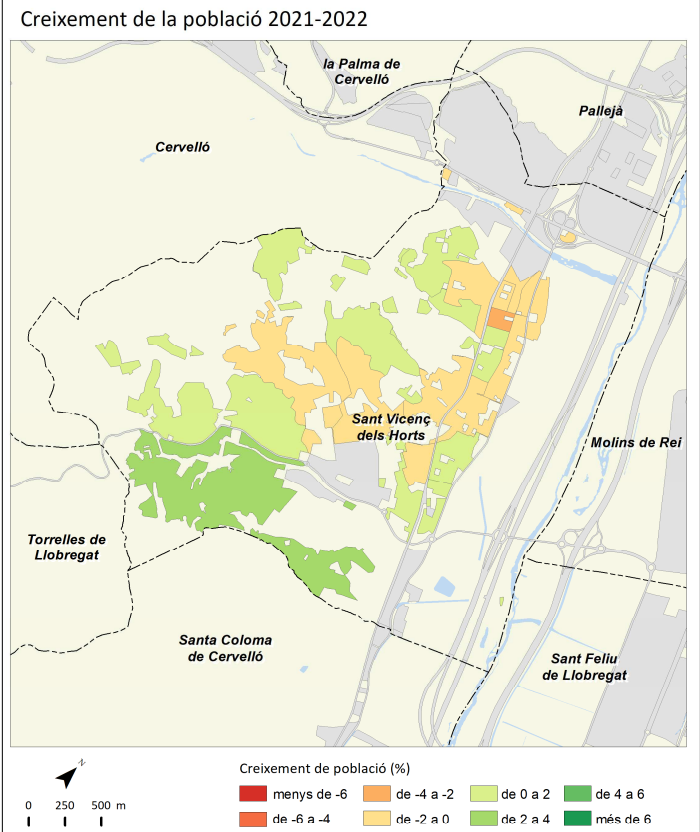
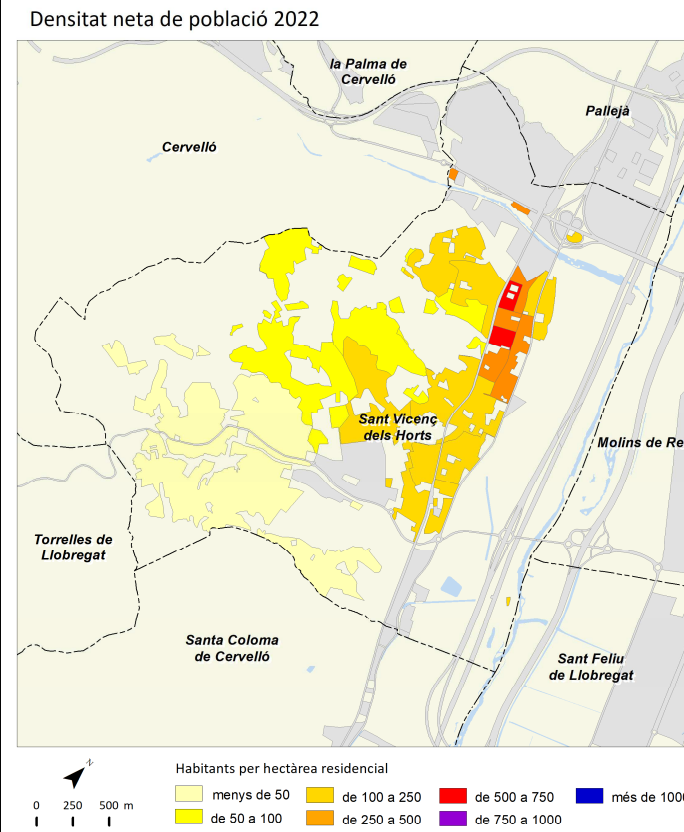


Sant Vicenç dels Horts



	2011		2016		2021		2022		Variació 2021-2022	
		%		%		%		%	Absoluta	%
Població total	28.025		27.961		28.115		28.079		-36	-0,1
Homes	14.027	50,1	13.936	49,8	13.930	49,5	13.904	49,5	-26	-0,2
Dones	13.998	49,9	14.025	50,2	14.185	50,5	14.175	50,5	-10	-0,1
Població 0-14 anys	4.917	17,5	4.690	16,8	4.168	14,8	4.074	14,5	-94	-2,3
Població 15-64 anys	19.117	68,2	18.941	67,7	19.104	67,9	19.034	67,8	-70	-0,4
Població 65 i més anys	3.990	14,2	4.330	15,5	4.843	17,2	4.971	17,7	128	2,6
Població espanyola	25.852	92,2	26.175	93,6	25.926	92,2	25.798	91,9	-128	-0,5
Població estrangera	2.173	7,8	1.786	6,4	2.189	7,8	2.281	8,1	92	4,2
Unió Europea	444	20,4	350	19,6	348	15,3	332	14,6	-16	-4,6
Resta d'Europa	58	2,7	61	3,4	90	3,9	123	5,4	33	36,7
Àfrica	1.024	47,1	866	48,5	970	42,5	958	42,0	-12	-1,2
Amèrica del Nord i Central	61	2,8	65	3,6	109	4,8	119	5,2	10	9,2
Amèrica del Sud	429	19,7	251	14,1	448	19,6	501	22,0	53	11,8
Àsia i Oceania	157	7,2	193	10,8	224	9,8	248	10,9	24	10,7
Naixements	281		263		219		s.d.		s.d.	s.d.
Defuncions	166		186		201		s.d.		s.d.	s.d.
Creixement natural	115		77		18		s.d.		s.d.	s.d.
Immigració (municipis RMB)	746		688		880		s.d.		s.d.	s.d.
Emigració (municipis RMB)	754		736		824		s.d.		s.d.	s.d.
Saldo migratori (municipis RMB)	-8		-48		56		s.d.		s.d.	s.d.

					Variació 2021-2022
Índex de masculinitat	100,2	99,4	98,2	98,1	-0,1
Taxa de joventut (%)	9,5	10,4	10,3	10,6	0,3
Índex d'envelliment	81,1	92,3	116,2	122,0	5,8
Índex de sobreenvelliment	11,7	12,7	14,6	15,6	1,0
Índex de dependència global	46,6	47,6	47,2	47,5	0,3
Taxa de natalitat (‰)	10,0	9,4	7,8	s.d.	s.d.
Taxa de mortalitat (‰)	5,9	6,7	7,1	s.d.	s.d.
Índex sintètic de fecunditat	1,4	1,4	1,2	s.d.	s.d.

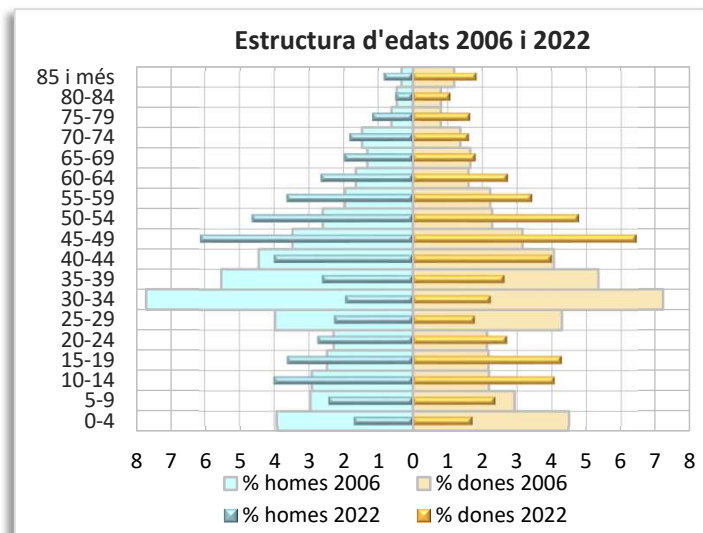
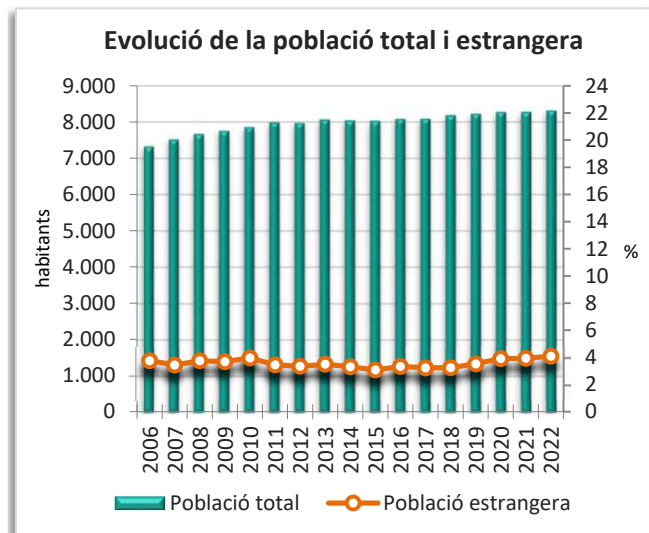
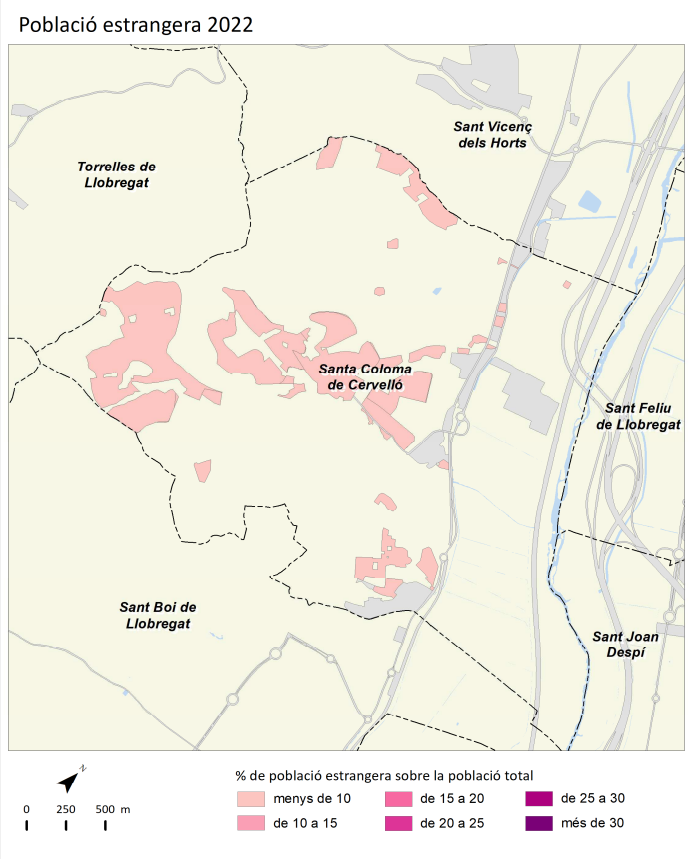
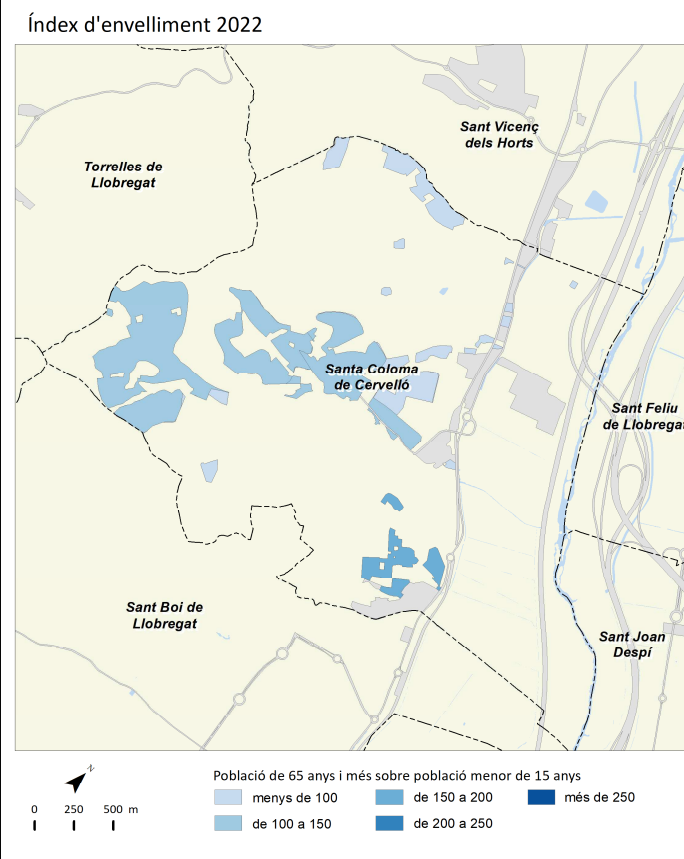
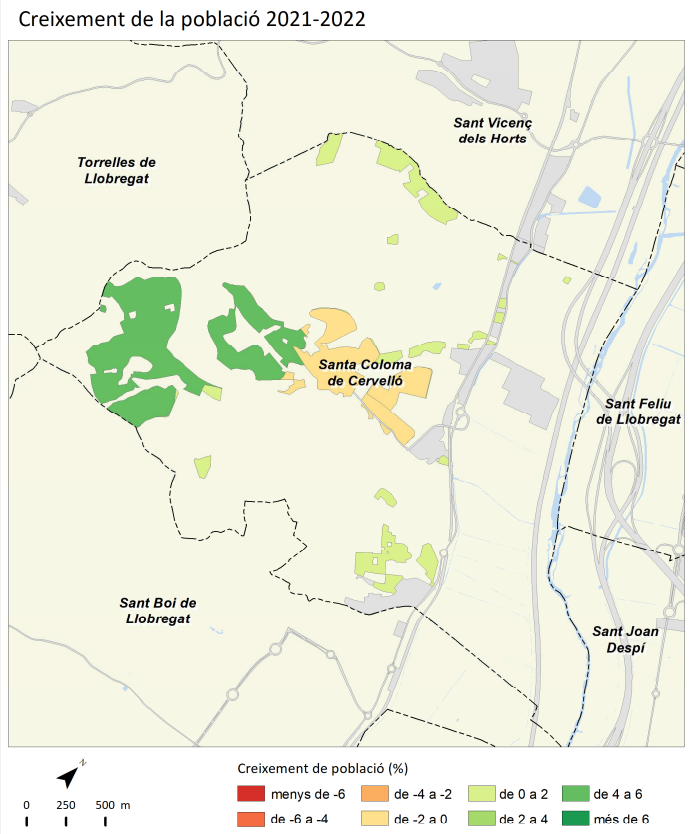
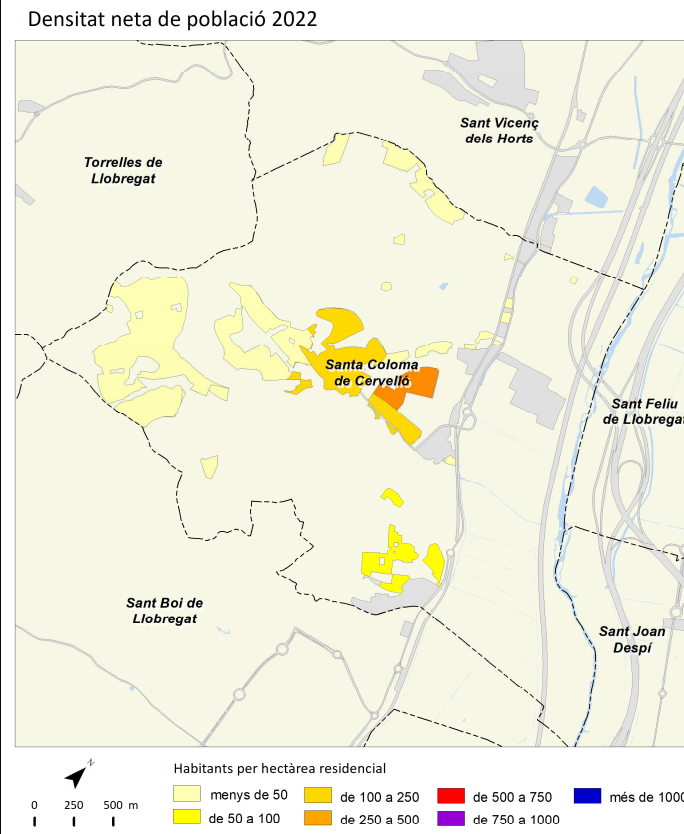


Santa Coloma de Cervelló



	2011		2016		2021		2022		Variació 2021-2022	
		%		%		%		%	Absoluta	%
Població total	7.978		8.073		8.273		8.309		36	0,4
Homes	3.912	49,0	3.960	49,1	4.041	48,8	4.059	48,9	18	0,4
Dones	4.066	51,0	4.113	50,9	4.232	51,2	4.250	51,1	18	0,4
Població 0-14 anys	1.793	22,5	1.740	21,6	1.437	17,4	1.357	16,3	-80	-5,6
Població 15-64 anys	5.302	66,5	5.361	66,4	5.684	68,7	5.763	69,4	79	1,4
Població 65 i més anys	882	11,1	972	12,0	1.152	13,9	1.189	14,3	37	3,2
Població espanyola	7.703	96,6	7.804	96,7	7.948	96,1	7.969	95,9	21	0,3
Població estrangera	275	3,4	269	3,3	325	3,9	340	4,1	15	4,6
Unió Europea	94	34,2	108	40,1	86	25,3	85	25,0	-1	-1,2
Resta d'Europa	43	15,6	49	18,2	43	12,6	33	9,7	-10	-23,3
Àfrica	11	4,0	21	7,8	27	7,9	23	6,8	-4	-14,8
Amèrica del Nord i Central	21	7,6	23	8,6	39	11,5	44	12,9	5	12,8
Amèrica del Sud	73	26,5	47	17,5	93	27,4	128	37,6	35	37,6
Àsia i Oceania	33	12,0	21	7,8	37	10,9	27	7,9	-10	-27,0
Naixements	95		57		59		s.d.		s.d.	s.d.
Defuncions	45		46		63		s.d.		s.d.	s.d.
Creixement natural	50		11		-4		s.d.		s.d.	s.d.
Immigració (municipis RMB)	256		243		325		s.d.		s.d.	s.d.
Emigració (municipis RMB)	251		233		281		s.d.		s.d.	s.d.
Saldo migratori (municipis RMB)	5		10		44		s.d.		s.d.	s.d.

	2011		2016		2021		2022		Variació 2021-2022	
Índex de masculinitat	96,2		96,3		95,5		95,5		0,0	
Taxa de joventut (%)	7,6		9,8		10,8		11,6		0,8	
Índex d'envelliment	49,2		55,9		80,2		87,6		7,4	
Índex de sobreenvelliment	14,1		13,2		17,6		18,7		1,1	
Índex de dependència global	50,5		50,6		45,5		44,2		-1,3	
Taxa de natalitat (‰)	11,9		7,1		7,1		s.d.		s.d.	
Taxa de mortalitat (‰)	5,6		5,7		7,6		s.d.		s.d.	
Índex sintètic de fecunditat	1,6		1,0		1,0		s.d.		s.d.	

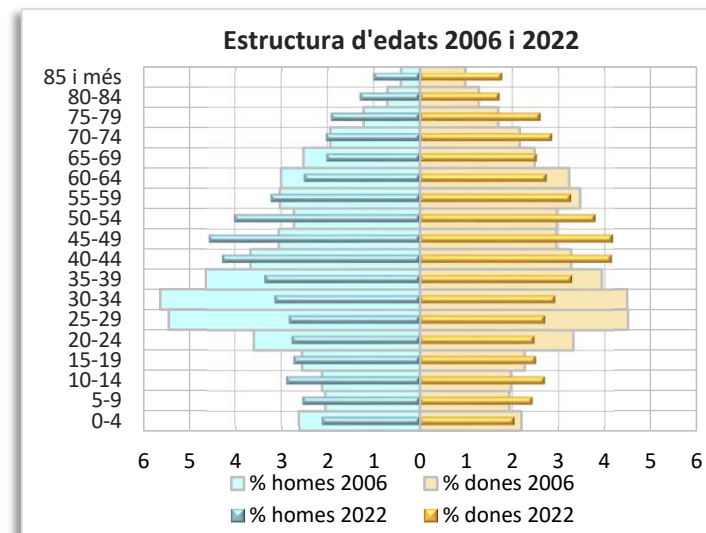
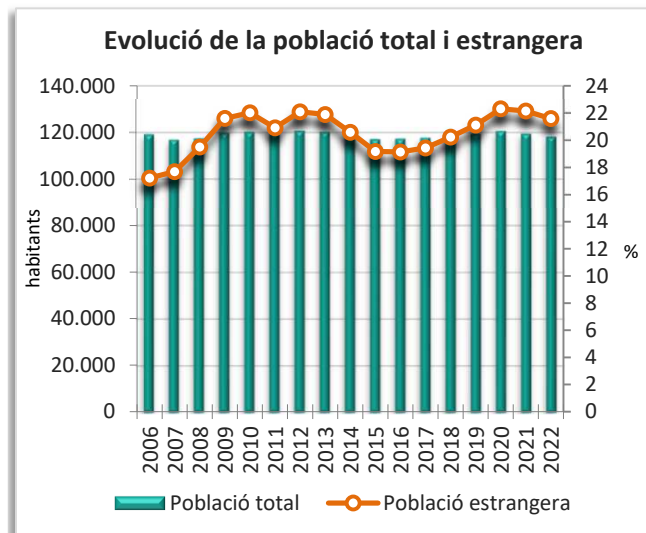
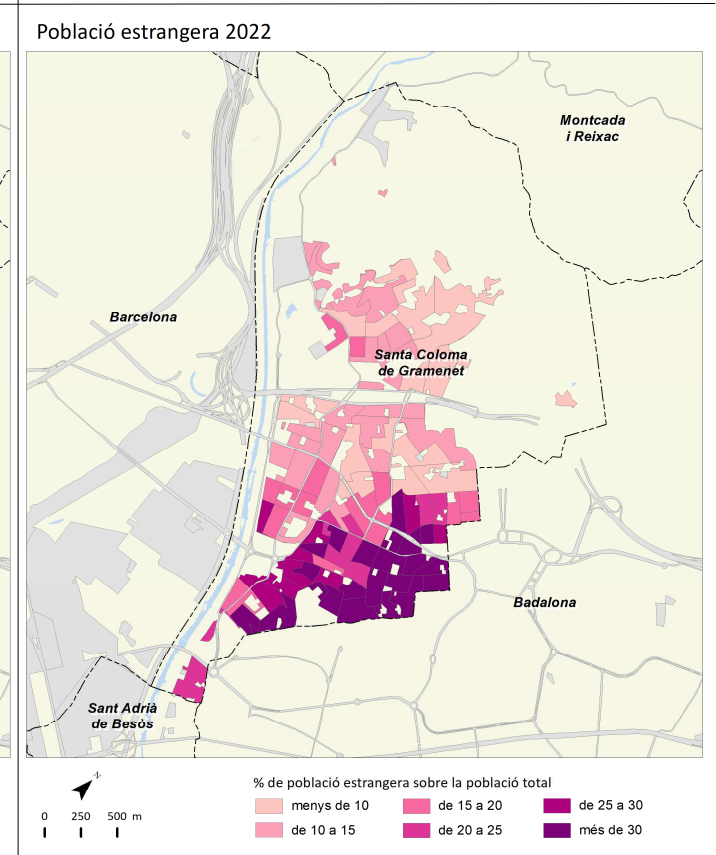
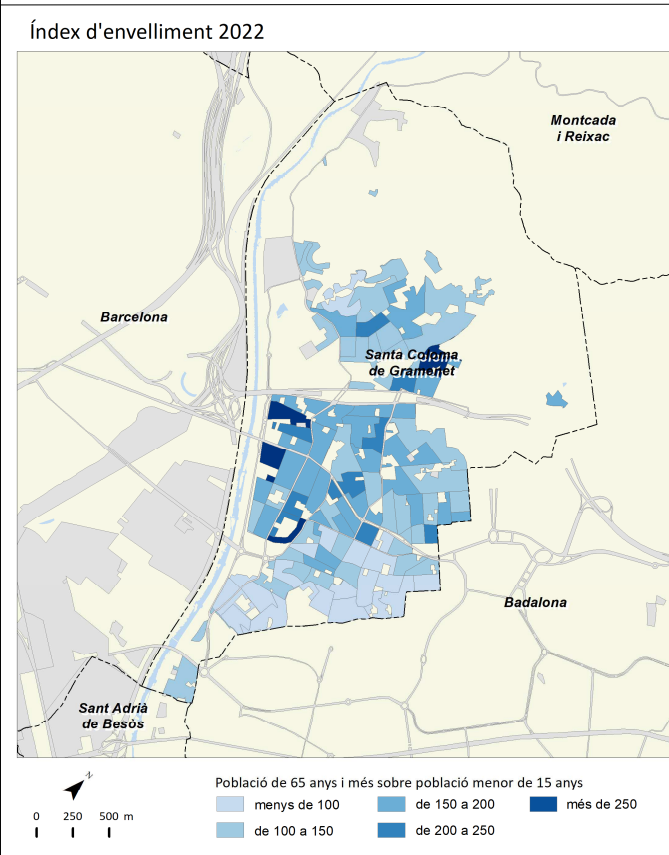
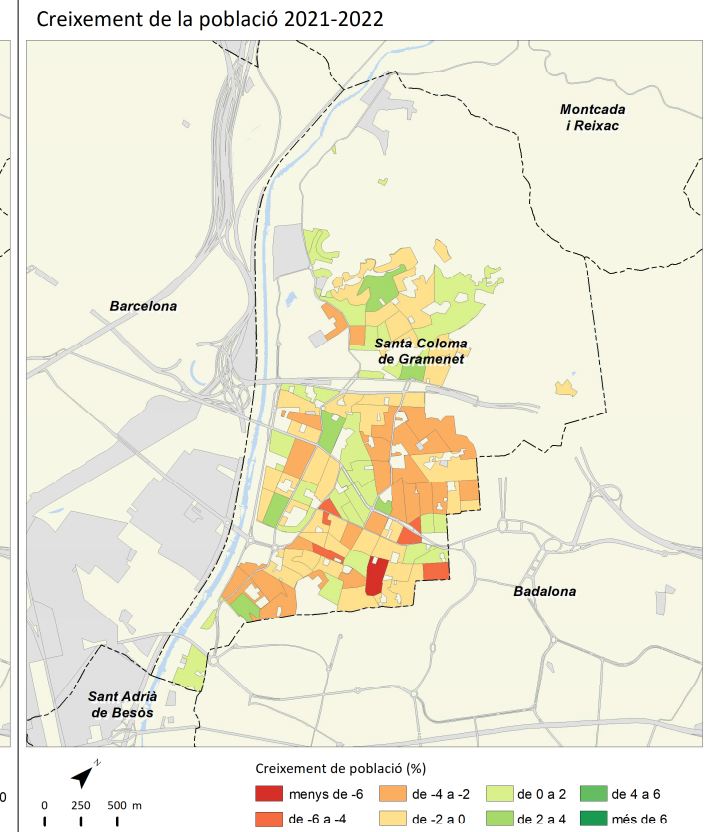
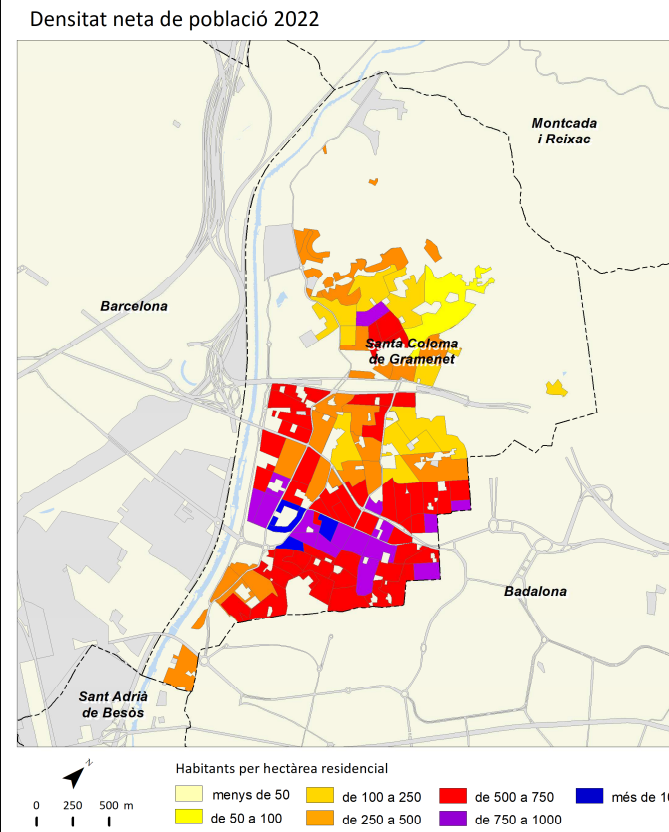


Santa Coloma de Gramenet



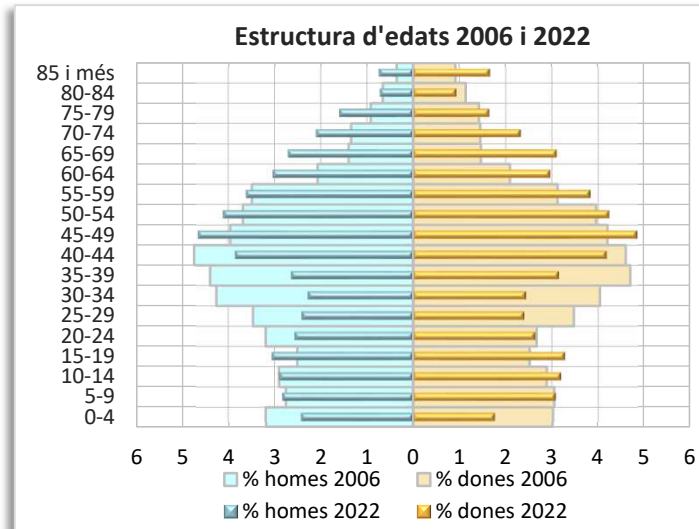
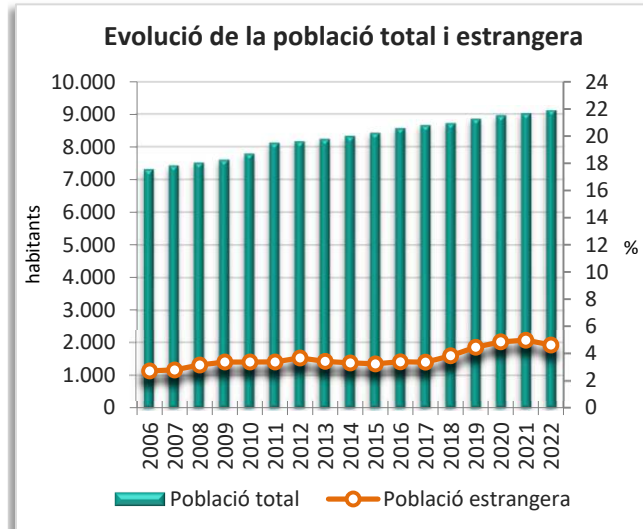
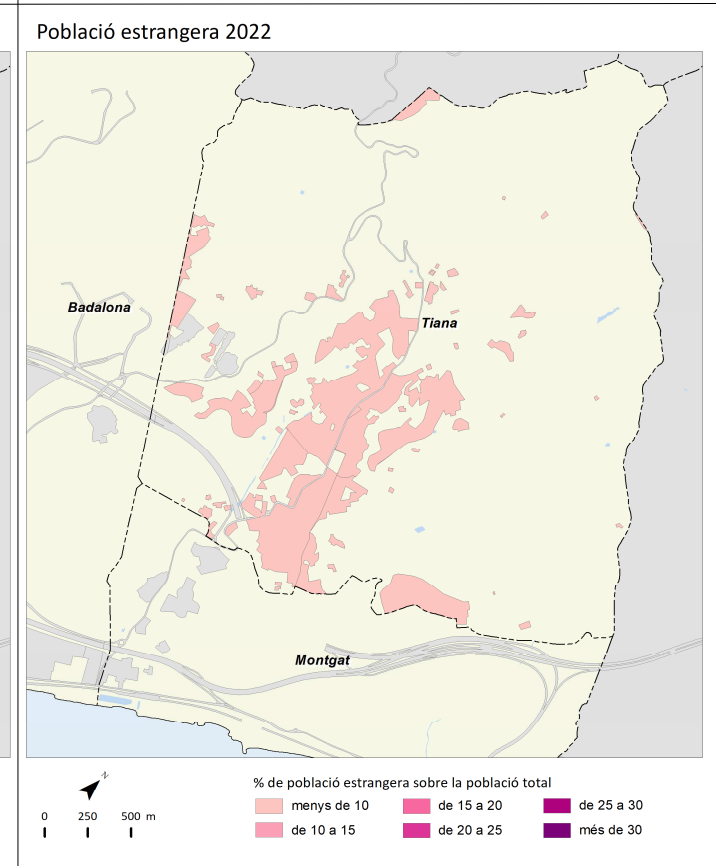
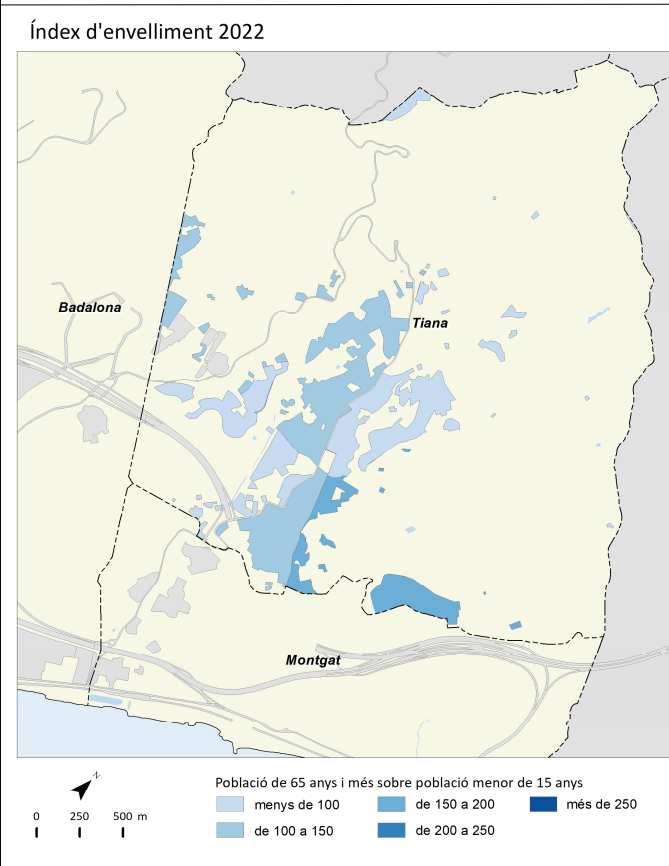
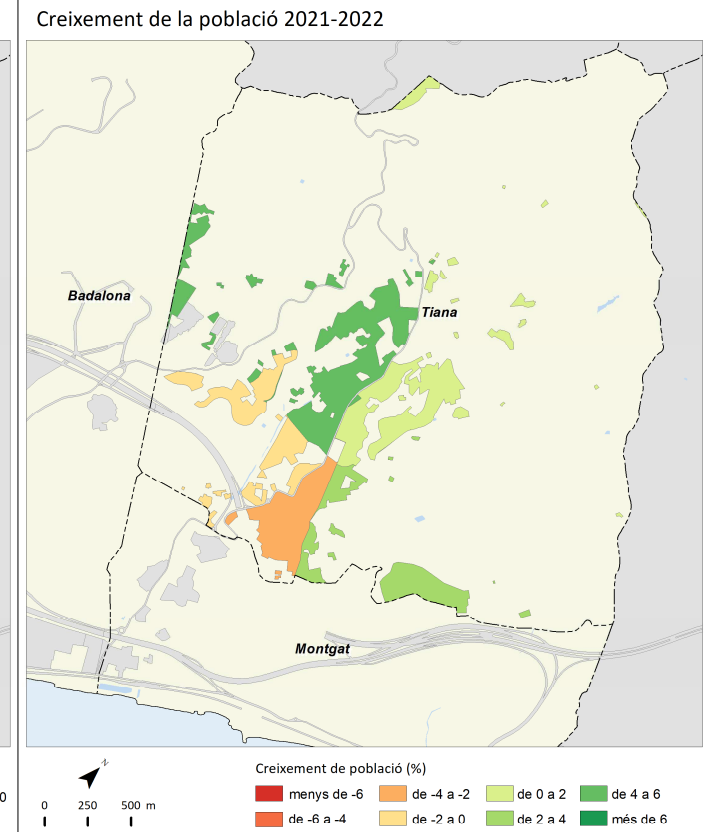
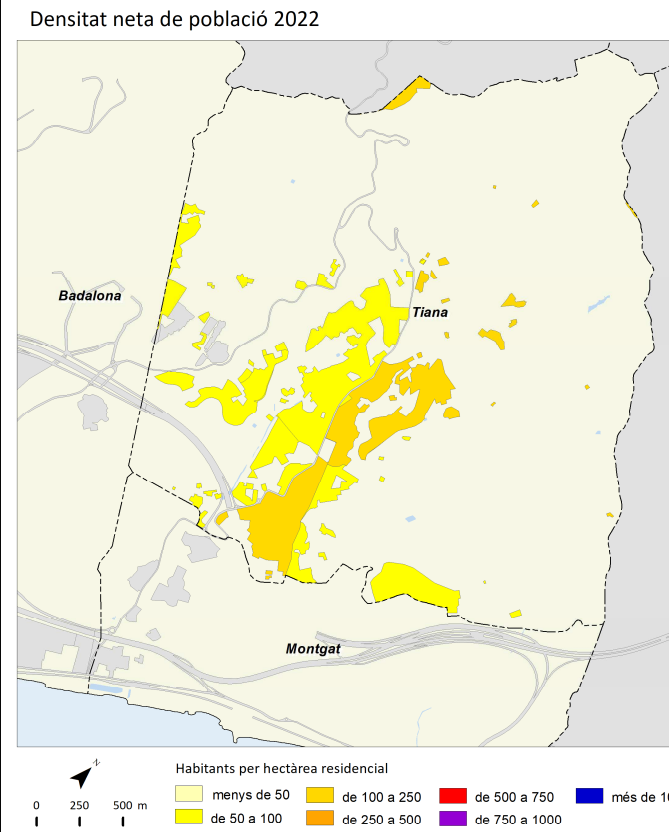
	2011		2016		2021		2022		Variació 2021-2022	
		%		%		%		%	Absoluta	%
Població total	119.391		117.153		119.289		117.981		-1.308	-1,1
Homes	60.352	50,5	58.288	49,8	58.879	49,4	58.173	49,3	-706	-1,2
Dones	59.039	49,5	58.865	50,2	60.410	50,6	59.808	50,7	-602	-1,0
Població 0-14 anys	18.532	15,5	18.084	15,4	17.889	15,0	17.393	14,7	-496	-2,8
Població 15-64 anys	79.836	66,9	76.190	65,0	78.006	65,4	77.252	65,5	-754	-1,0
Població 65 i més anys	21.023	17,6	22.879	19,5	23.394	19,6	23.336	19,8	-58	-0,2
Població espanyola	94.430	79,1	94.746	80,9	92.870	77,9	92.511	78,4	-359	-0,4
Població estrangera	24.962	20,9	22.407	19,1	26.419	22,1	25.470	21,6	-949	-3,6
Unió Europea	1.722	6,9	1.264	5,6	1.185	4,7	1.083	4,3	-102	-8,6
Resta d'Europa	997	4,0	1.239	5,5	1.621	6,4	1.650	6,5	29	1,8
Àfrica	5.452	21,8	5.047	22,5	5.056	19,9	4.749	18,6	-307	-6,1
Amèrica del Nord i Central	1.395	5,6	1.781	7,9	3.025	11,9	2.911	11,4	-114	-3,8
Amèrica del Sud	5.750	23,0	3.634	16,2	4.502	17,7	4.314	16,9	-188	-4,2
Àsia i Oceania	9.646	38,6	9.442	42,1	11.030	43,3	10.763	42,3	-267	-2,4
Naixements	1.379		1.172		896		s.d		s.d	s.d
Defuncions	826		941		1.029		s.d		s.d	s.d
Creixement natural	553		231		-133		s.d		s.d	s.d
Immigració (municipis RMB)	4.871		3.613		3.838		s.d		s.d	s.d
Emigració (municipis RMB)	5.376		4.009		4.877		s.d		s.d	s.d
Saldo migratori (municipis RMB)	-505		-396		-1.039		s.d		s.d	s.d

					Variació 2021-2022
Índex de masculinitat	102,2	99,0	97,5	97,3	-0,2
Taxa de joventut (%)	8,8	9,4	9,2	9,4	0,2
Índex d'envelliment	113,4	126,5	130,8	134,2	3,4
Índex de sobreenvelliment	10,2	11,2	13,2	14,1	0,9
Índex de dependència global	49,5	53,8	52,9	52,7	-0,2
Taxa de natalitat (‰)	11,6	10,0	7,5	s.d	s.d
Taxa de mortalitat (‰)	6,9	8,0	8,6	s.d	s.d
Índex sintètic de fecunditat	1,7	1,5	1,2	s.d	s.d



	2011		2016		2021		2022		Variació 2021-2022	
		%		%		%		%	Absoluta	%
Població total	8.108		8.553		9.009		9.110		101	1,1
Homes	3.902	48,1	4.082	47,7	4.346	48,2	4.402	48,3	56	1,3
Dones	4.205	51,9	4.471	52,3	4.663	51,8	4.708	51,7	45	1,0
Població 0-14 anys	1.467	18,1	1.495	17,5	1.481	16,4	1.476	16,2	-5	-0,3
Població 15-64 anys	5.583	68,9	5.740	67,1	5.982	66,4	6.034	66,2	52	0,9
Població 65 i més anys	1.058	13,0	1.318	15,4	1.546	17,2	1.600	17,6	54	3,5
Població espanyola	7.835	96,6	8.264	96,6	8.561	95,0	8.689	95,4	128	1,5
Població estrangera	273	3,4	289	3,4	448	5,0	421	4,6	-27	-6,0
Unió Europea	110	40,3	108	37,4	141	33,5	135	32,1	-6	-4,3
Resta d'Europa	26	9,5	41	14,2	58	13,8	66	15,7	8	13,8
Àfrica	22	8,1	23	8,0	32	7,6	31	7,4	-1	-3,1
Amèrica del Nord i Central	23	8,4	43	14,9	39	9,3	39	9,3	0	0,0
Amèrica del Sud	82	30,0	53	18,3	114	27,1	81	19,2	-33	-28,9
Àsia i Oceania	10	3,7	21	7,3	64	15,2	69	16,4	5	7,8
Naixements	79		92		65		s.d		s.d	s.d
Defuncions	60		54		62		s.d		s.d	s.d
Creixement natural	19		38		3		s.d		s.d	s.d
Immigració (municipis RMB)	368		336		471		s.d		s.d	s.d
Emigració (municipis RMB)	223		275		369		s.d		s.d	s.d
Saldo migratori (municipis RMB)	145		61		102		s.d		s.d	s.d

					Variació 2021-2022
Índex de masculinitat	92,8	91,3	93,2	93,5	0,3
Taxa de joventut (%)	9,2	10,5	10,2	10,4	0,2
Índex d'envelliment	72,1	88,2	104,4	108,4	4,0
Índex de sobreenvelliment	16,4	16,5	14,1	13,7	-0,4
Índex de dependència global	45,2	49,0	50,6	51,0	0,4
Taxa de natalitat (‰)	9,7	10,8	7,2	s.d	s.d
Taxa de mortalitat (‰)	7,4	6,3	6,9	s.d	s.d
Índex sintètic de fecunditat	1,4	1,6	1,1	s.d	s.d

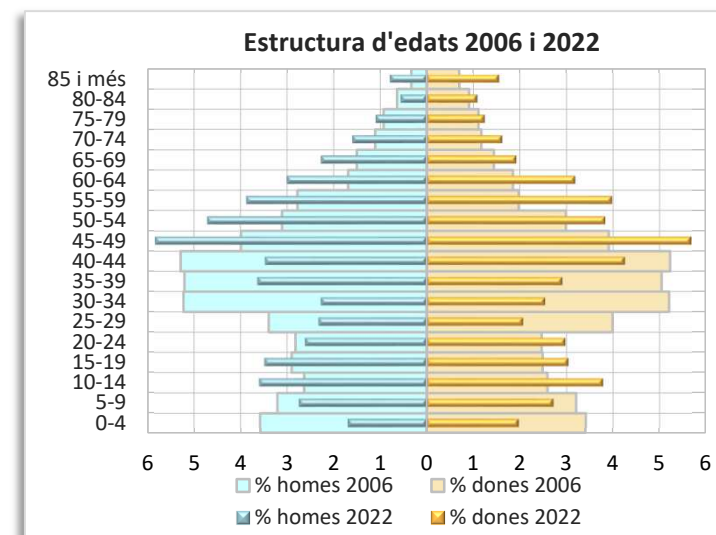
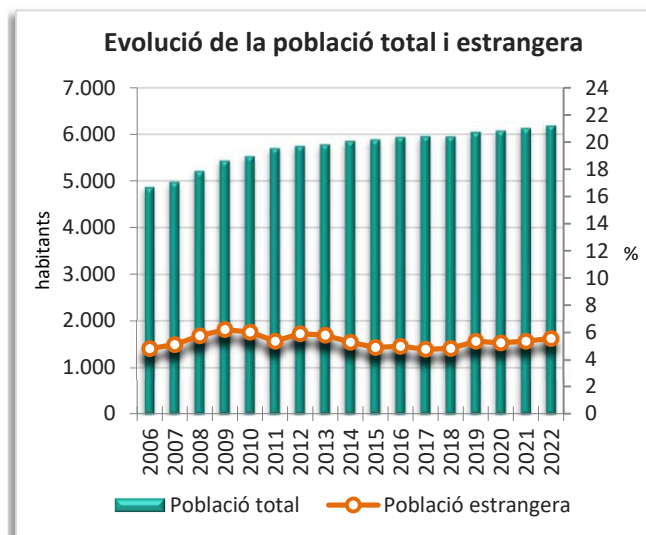
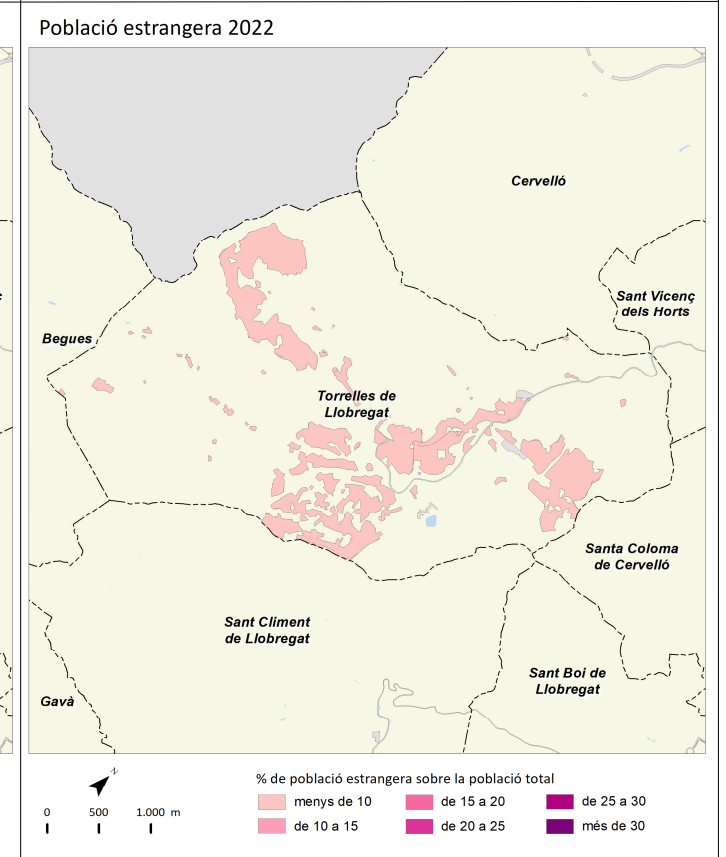
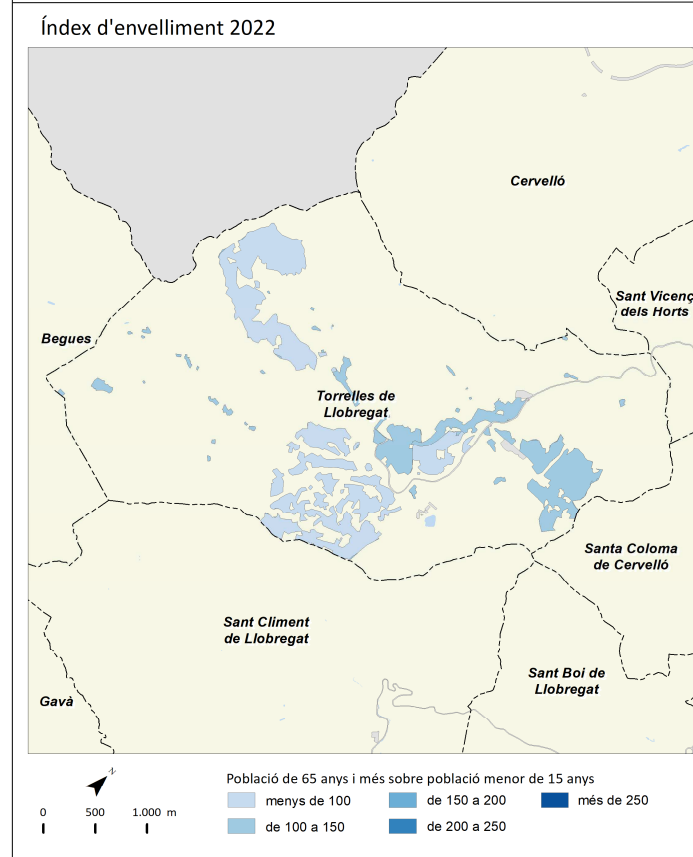
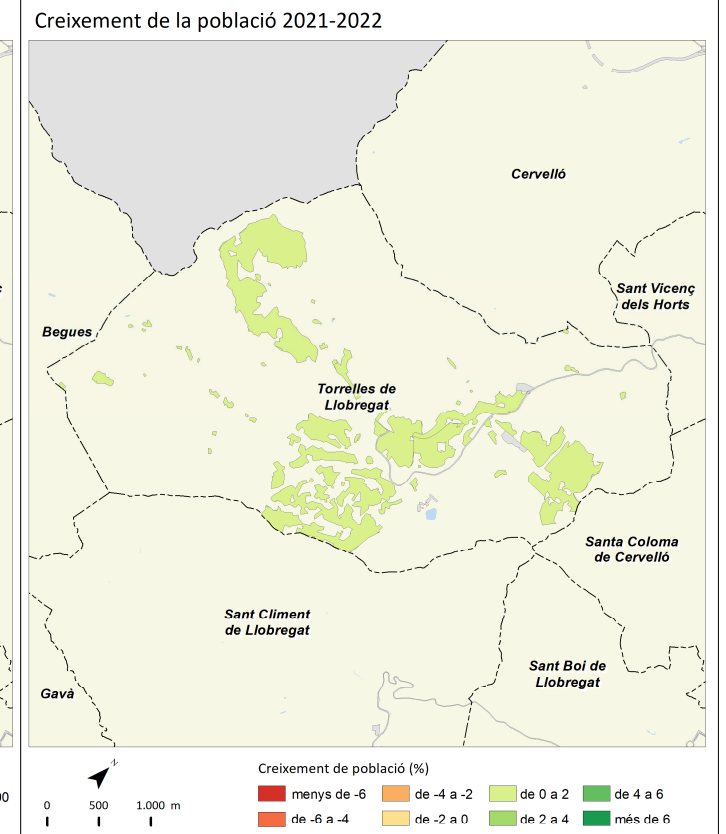
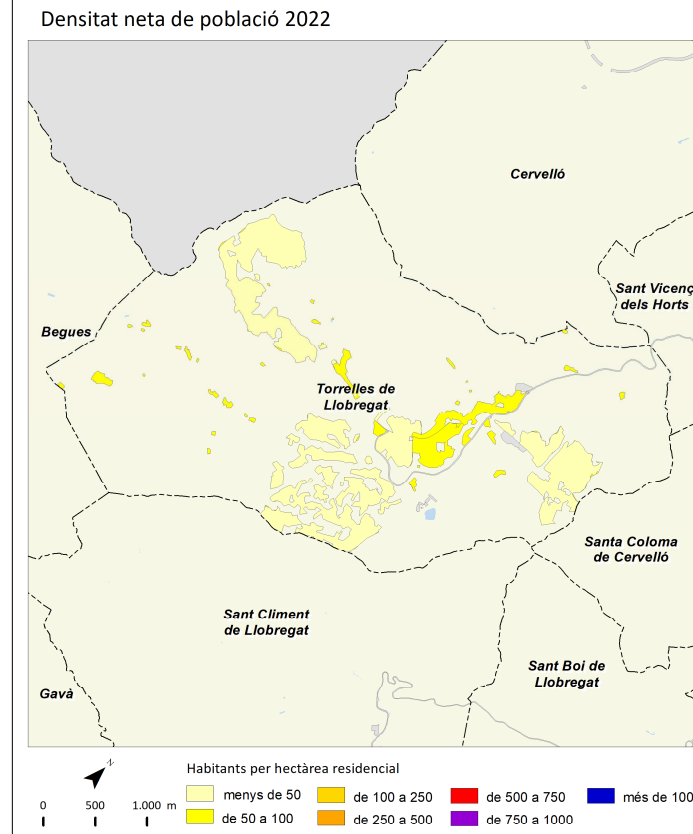


Torrelles de Llobregat



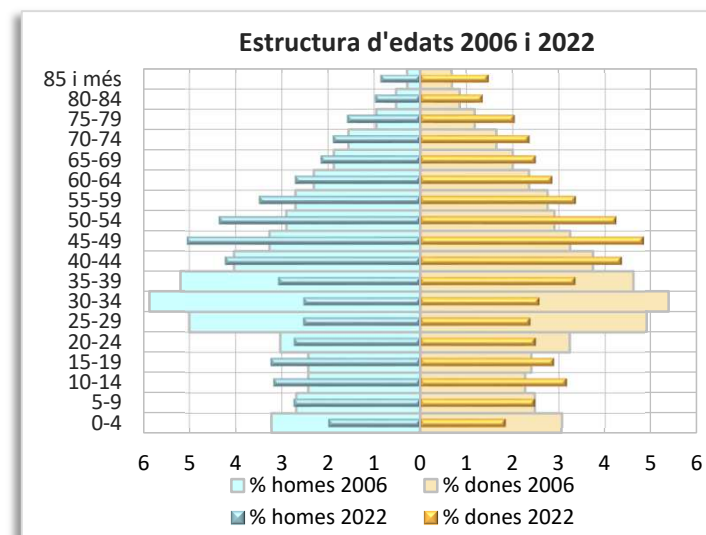
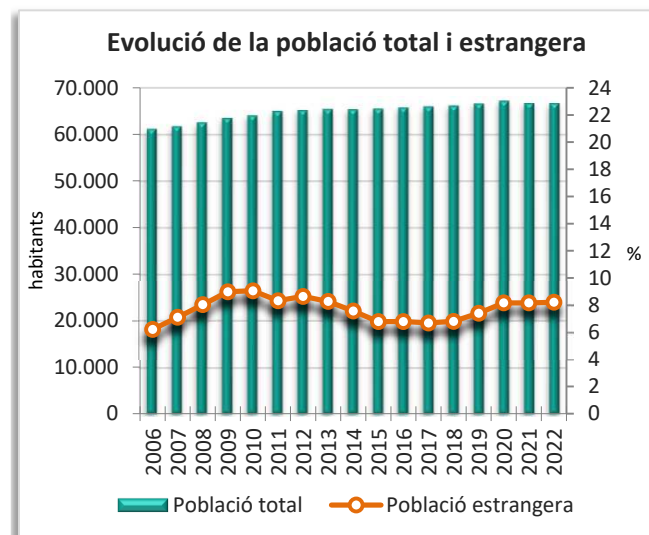
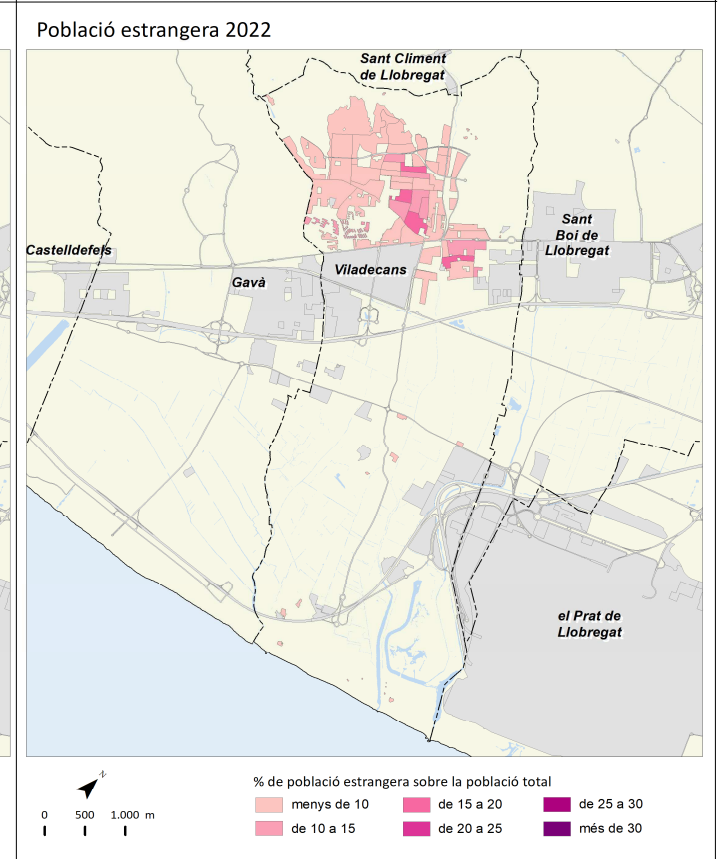
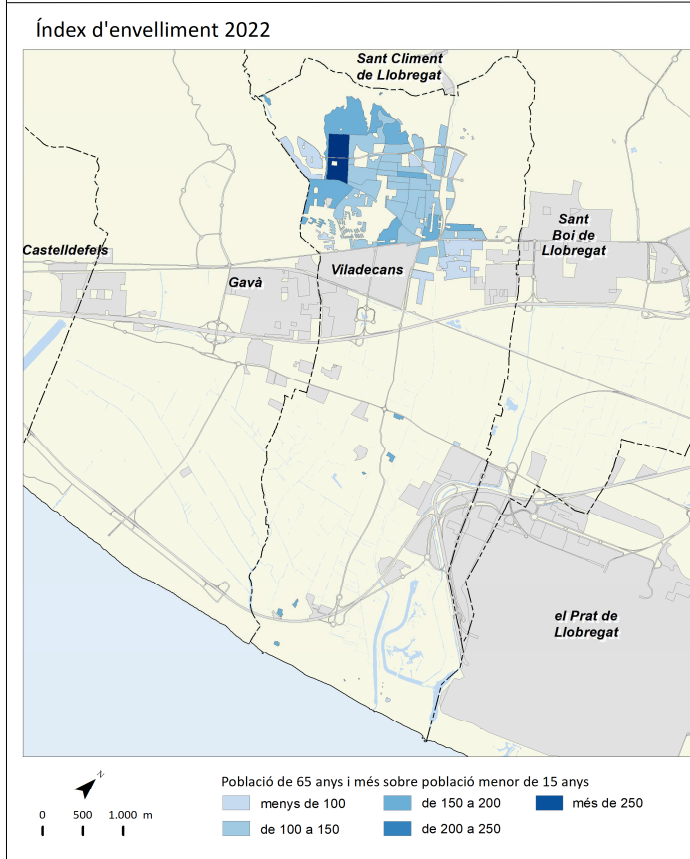
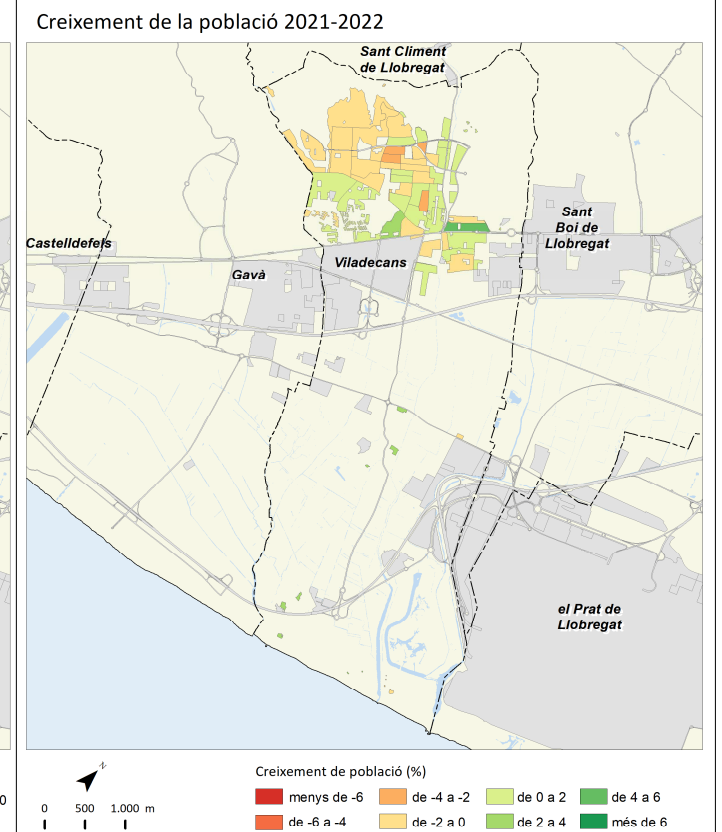
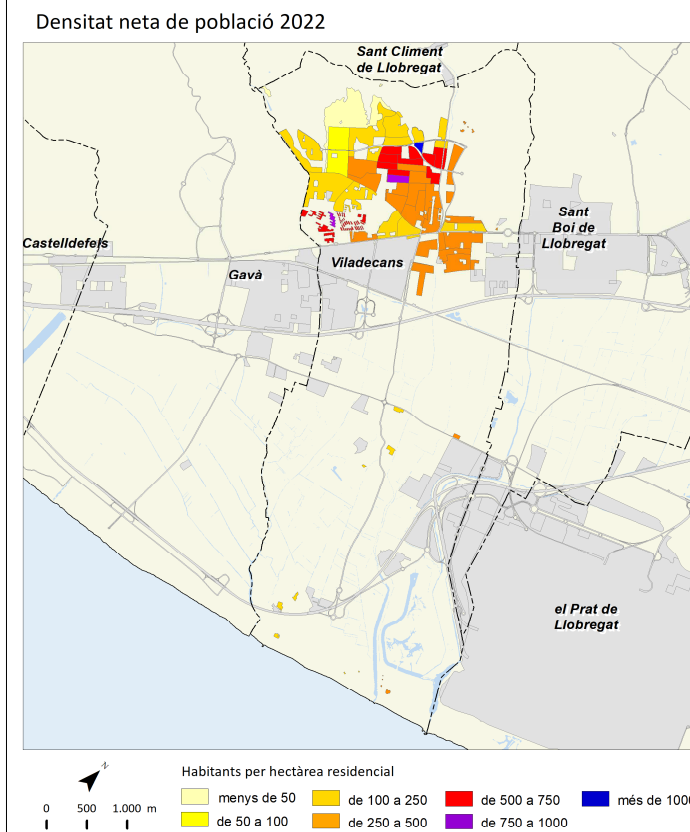
	2011		2016		2021		2022		Variació 2021-2022	
		%		%		%		%	Absoluta	%
Població total	5.696		5.933		6.126		6.186		60	1,0
Homes	2.831	49,7	2.934	49,5	3.030	49,5	3.072	49,7	42	1,4
Dones	2.864	50,3	2.999	50,5	3.096	50,5	3.114	50,3	18	0,6
Població 0-14 anys	1.197	21,0	1.181	19,9	1.052	17,2	1.022	16,5	-30	-2,9
Població 15-64 anys	3.920	68,8	4.041	68,1	4.263	69,6	4.313	69,7	50	1,2
Població 65 i més anys	578	10,1	711	12,0	811	13,2	851	13,8	40	4,9
Població espanyola	5.392	94,7	5.639	95,0	5.799	94,7	5.843	94,5	44	0,8
Població estrangera	304	5,3	294	5,0	327	5,3	343	5,5	16	4,9
Unió Europea	142	46,7	146	49,7	122	35,6	131	38,2	9	7,4
Resta d'Europa	10	3,3	18	6,1	49	14,3	48	14,0	-1	-2,0
Àfrica	51	16,8	36	12,2	32	9,3	33	9,6	1	3,1
Amèrica del Nord i Central	15	4,9	15	5,1	23	6,7	24	7,0	1	4,3
Amèrica del Sud	75	24,7	61	20,7	82	23,9	89	25,9	7	8,5
Àsia i Oceania	11	3,6	18	6,1	19	5,5	18	5,2	-1	-5,3
Naixements	87		58		48		s.d.		s.d.	s.d.
Defuncions	24		34		32		s.d.		s.d.	s.d.
Creixement natural	63		24		16		s.d.		s.d.	s.d.
Immigració (municipis RMB)	230		226		263		s.d.		s.d.	s.d.
Emigració (municipis RMB)	188		226		207		s.d.		s.d.	s.d.
Saldo migratori (municipis RMB)	42		0		56		s.d.		s.d.	s.d.

					Variació 2021-2022
Índex de masculinitat	98,8	97,8	97,9	98,7	0,8
Taxa de joventut (%)	8,2	9,6	10,3	10,6	0,3
Índex d'envelliment	48,3	60,2	77,1	83,3	6,2
Índex de sobreenvelliment	13,5	16,6	17,1	17,0	-0,1
Índex de dependència global	45,3	46,8	43,7	43,4	-0,3
Taxa de natalitat (‰)	15,3	9,8	7,8	s.d.	s.d.
Taxa de mortalitat (‰)	4,2	5,7	5,2	s.d.	s.d.
Índex sintètic de fecunditat	2,0	1,4	1,1	s.d.	s.d.



	2011		2016		2021		2022		Variació 2021-2022	
		%		%		%		%	Absoluta	%
Població total	64.999		65.779		66.707		66.720		13	0,0
Homes	32.337	49,7	32.673	49,7	32.907	49,3	32.992	49,4	85	0,3
Dones	32.662	50,3	33.106	50,3	33.800	50,7	33.728	50,6	-72	-0,2
Població 0-14 anys	11.814	18,2	11.854	18,0	10.711	16,1	10.284	15,4	-427	-4,0
Població 15-64 anys	44.459	68,4	43.850	66,7	44.735	67,1	44.944	67,4	209	0,5
Població 65 i més anys	8.726	13,4	10.075	15,3	11.261	16,9	11.492	17,2	231	2,1
Població espanyola	59.593	91,7	61.315	93,2	61.266	91,8	61.245	91,8	-21	0,0
Població estrangera	5.407	8,3	4.464	6,8	5.441	8,2	5.475	8,2	34	0,6
Unió Europea	1.135	21,0	936	21,0	926	16,9	1.002	18,3	76	8,2
Resta d'Europa	123	2,3	156	3,5	255	4,7	249	4,5	-6	-2,4
Àfrica	2.102	38,9	1.701	38,1	1.674	30,6	1.615	29,5	-59	-3,5
Amèrica del Nord i Central	220	4,1	217	4,9	422	7,7	412	7,5	-10	-2,4
Amèrica del Sud	1.393	25,8	759	17,0	1.180	21,6	1.208	22,1	28	2,4
Àsia i Oceania	434	8,0	695	15,6	984	18,0	989	18,1	5	0,5
Naixements	866		629		435		s.d		s.d	s.d
Defuncions	365		421		457		s.d		s.d	s.d
Creixement natural	501		208		-22		s.d		s.d	s.d
Immigració (municipis RMB)	1.746		1.652		1.914		s.d		s.d	s.d
Emigració (municipis RMB)	1.583		1.639		1.796		s.d		s.d	s.d
Saldo migratori (municipis RMB)	163		13		118		s.d		s.d	s.d

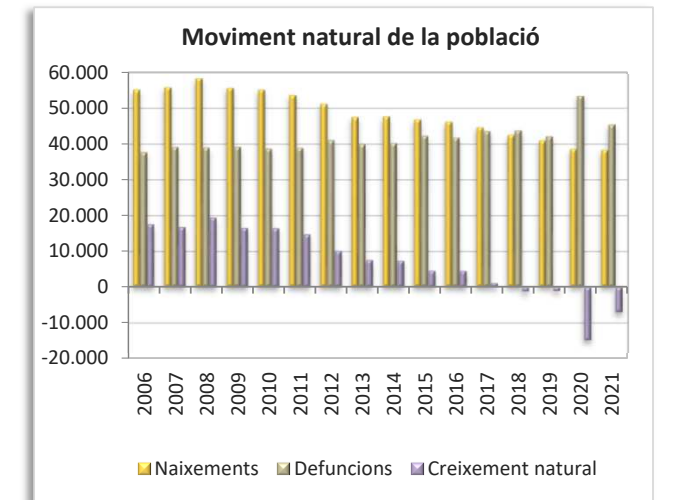
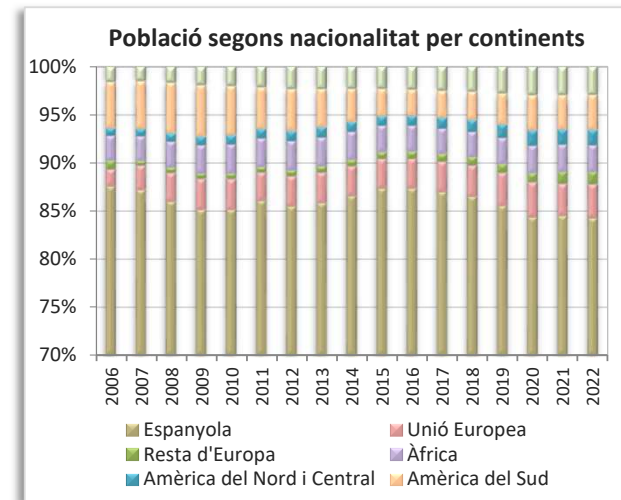
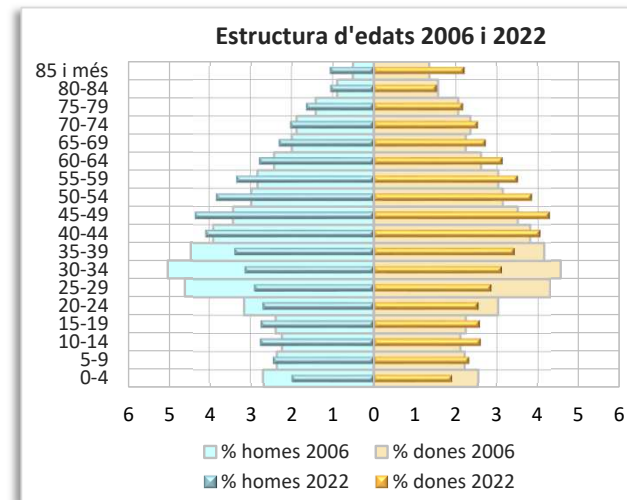
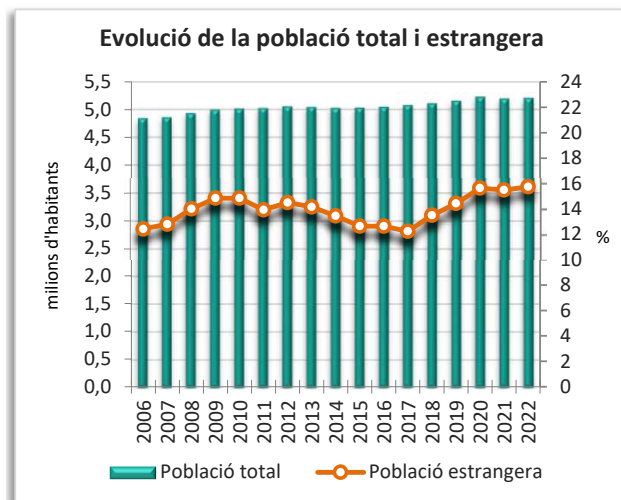
	2011	2016	2021	2022	Variació 2021-2022
Índex de masculinitat	99,0	98,7	97,4	97,8	0,4
Taxa de joventut (%)	8,4	9,3	9,7	10,1	0,4
Índex d'envelliment	73,9	85,0	105,1	111,7	6,6
Índex de sobreenvelliment	9,9	10,9	13,1	13,6	0,5
Índex de dependència global	46,2	50,0	49,1	48,5	-0,6
Taxa de natalitat (‰)	13,3	9,6	6,5	s.d	s.d
Taxa de mortalitat (‰)	5,6	6,4	6,9	s.d	s.d
Índex sintètic de fecunditat	1,8	1,4	1,0	s.d	s.d



RMB: dades i mapes

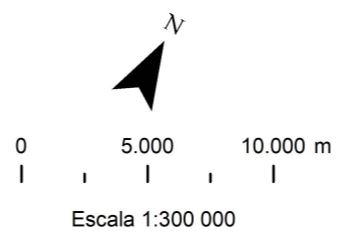
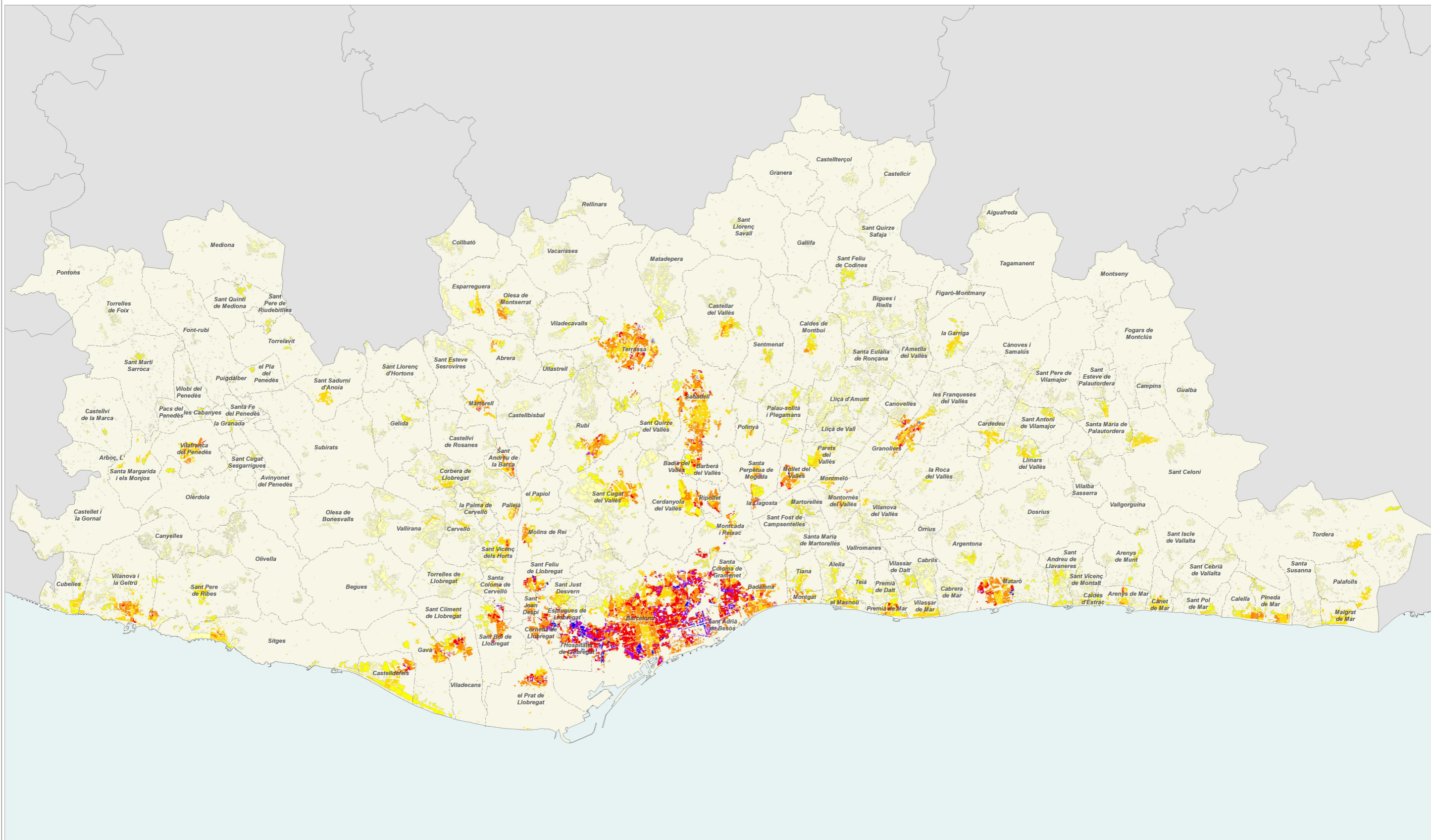
	2011		2013		2014		2015		2016		2017		2018		2019		2020		2021		2022		Variació 2021-2022	
		%		%		%		%		%		%		%		%		%		%	Absoluta	%		
Població total	5.023.163		5.041.273		5.026.709		5.028.258		5.046.743		5.077.795		5.106.916		5.155.174		5.226.382		5.195.681		5.206.127	10.446	0,2	
Homes	2.457.928	48,9	2.462.309	48,8	2.451.535	48,8	2.449.761	48,7	2.457.934	48,7	2.470.454	48,7	2.482.896	48,6	2.508.122	48,7	2.545.522	48,7	2.531.382	48,7	2.535.732	4.350	0,2	
Dones	2.565.234	51,1	2.578.964	51,2	2.575.174	51,2	2.578.497	51,3	2.588.809	51,3	2.607.341	51,3	2.624.020	51,4	2.647.052	51,3	2.680.860	51,3	2.664.299	51,3	2.670.395	6.096	0,2	
Població 0-14 anys	779.285	15,5	779.747	15,5	780.619	15,5	779.844	15,5	779.178	15,4	780.561	15,4	778.143	15,2	773.712	15,0	768.176	14,7	746.953	14,4	732.057	-14.896	-2,0	
Població 15-64 anys	3.383.563	67,4	3.382.011	67,1	3.345.517	66,6	3.329.949	66,2	3.336.291	66,1	3.352.628	66,0	3.370.491	66,0	3.410.232	66,2	3.470.560	66,4	3.457.987	66,6	3.470.136	12.149	0,4	
Població 65 i més anys	860.367	17,1	879.515	17,4	900.573	17,9	918.465	18,3	931.274	18,5	944.606	18,6	958.282	18,8	971.230	18,8	987.646	18,9	990.741	19,1	1.003.934	13.193	1,3	
Població espanyola	4.323.426	86,1	4.327.275	85,8	4.350.800	86,6	4.392.844	87,4	4.408.784	87,4	4.417.742	87,0	4.417.636	86,5	4.411.115	85,6	4.408.780	84,4	4.390.951	84,5	4.386.867	-4.084	-0,1	
Població estrangera	699.745	13,9	713.998	14,2	675.909	13,4	635.414	12,6	637.959	12,6	660.053	13,0	689.280	13,5	744.059	14,4	817.602	15,6	804.730	15,5	819.260	14.530	1,8	
Unió Europea	147.676	21,1	159.124	22,3	156.371	23,1	153.903	24,2	154.819	24,3	158.967	24,1	165.891	24,1	175.867	23,6	189.837	23,2	171.898	21,4	182.780	10.882	6,3	
Resta d'Europa	28.511	4,1	33.192	4,6	33.739	5,0	35.816	5,6	38.424	6,0	41.592	6,3	43.653	6,3	46.700	6,3	50.213	6,1	65.015	8,1	66.714	1.699	2,6	
Àfrica	150.811	21,6	152.009	21,3	146.566	21,7	137.909	21,7	135.769	21,3	133.495	20,2	134.459	19,5	141.321	19,0	149.805	18,3	148.198	18,4	146.055	-2.143	-1,4	
Amèrica del Nord i Central	48.898	7,0	53.358	7,5	51.289	7,6	49.251	7,8	51.386	8,1	57.338	8,7	62.969	9,1	71.320	9,6	82.218	10,1	80.624	10,0	82.093	1.469	1,8	
Amèrica del Sud	216.526	30,9	200.277	28,1	173.105	25,6	143.855	22,6	138.041	21,6	142.143	21,5	150.592	21,8	166.432	22,4	190.703	23,3	185.964	23,1	189.626	3.662	2,0	
Àsia i Oceania	107.323	15,3	116.038	16,3	114.839	17,0	114.680	18,0	119.520	18,7	126.518	19,2	131.716	19,1	142.419	19,1	154.826	18,9	153.031	19,0	151.992	-1.039	-0,7	
Naixements	53.577		47.457		47.589		46.814		46.191		44.603		42.448		40.918		38.557		38.262		s.d	s.d	s.d	
Defuncions	38.868		39.935		40.218		42.288		41.719		43.541		43.701		42.064		53.433		45.351		s.d	s.d	s.d	
Creixement natural	14.709		7.522		7.371		4.526		4.472		1.062		-1.253		-1.146		-14.876		-7.089		s.d	s.d	s.d	
Immigració (municipis RMB)	140.964		137.368		136.820		136.601		127.471		131.166		141.368		147.502		130.872		156.060		s.d	s.d	s.d	
Emigració (municipis RMB)	140.964		137.368		136.820		136.601		127.471		131.166		141.368		147.502		130.872		156.060		s.d	s.d	s.d	
Saldo migratori (municipis RMB)	0		0		0		0		0		0		0		0		0		0		0	0	0	

												Variació 2021-2022			
Índex de masculinitat	95,8	95,5	95,2	95,0	94,9	94,7	94,6	94,8	95,0	95,0	95,0	95,0	95,0	95,0	0,0
Taxa de joventut (%)	8,5	8,4	8,4	8,4	8,4	8,6	8,7	8,9	9,2	9,3	9,5	0,2			
Índex d'envelliment	110,4	112,8	115,4	117,8	119,5	121,0	123,1	125,5	128,6	132,6	137,1	4,5			
Índex de sobreenvelliment	14,2	14,5	14,8	15,1	15,6	15,9	16,2	16,5	16,8	16,7	17,0	0,3			
Índex de dependència global	48,5	49,1	50,3	51,0	51,3	51,5	51,5	51,2	50,6	50,3	50,0	-0,3			
Taxa de natalitat (‰)	10,7	9,4	9,5	9,3	9,2	8,8	8,3	7,9	7,4	7,4	s.d	s.d			
Taxa de mortalitat (‰)	7,7	7,9	8,0	8,4	8,3	8,6	8,6	8,2	10,2	8,7	s.d	s.d			
Índex sintètic de fecunditat	1,5	1,4	1,4	1,4	1,4	1,3	1,3	1,2	1,1	2,1	s.d	s.d			



Densitat neta de població 2022

Regió metropolitana per seccions censals residencials


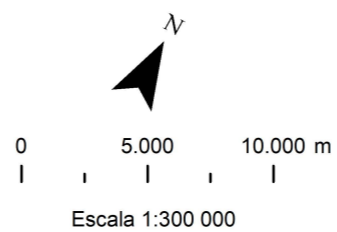
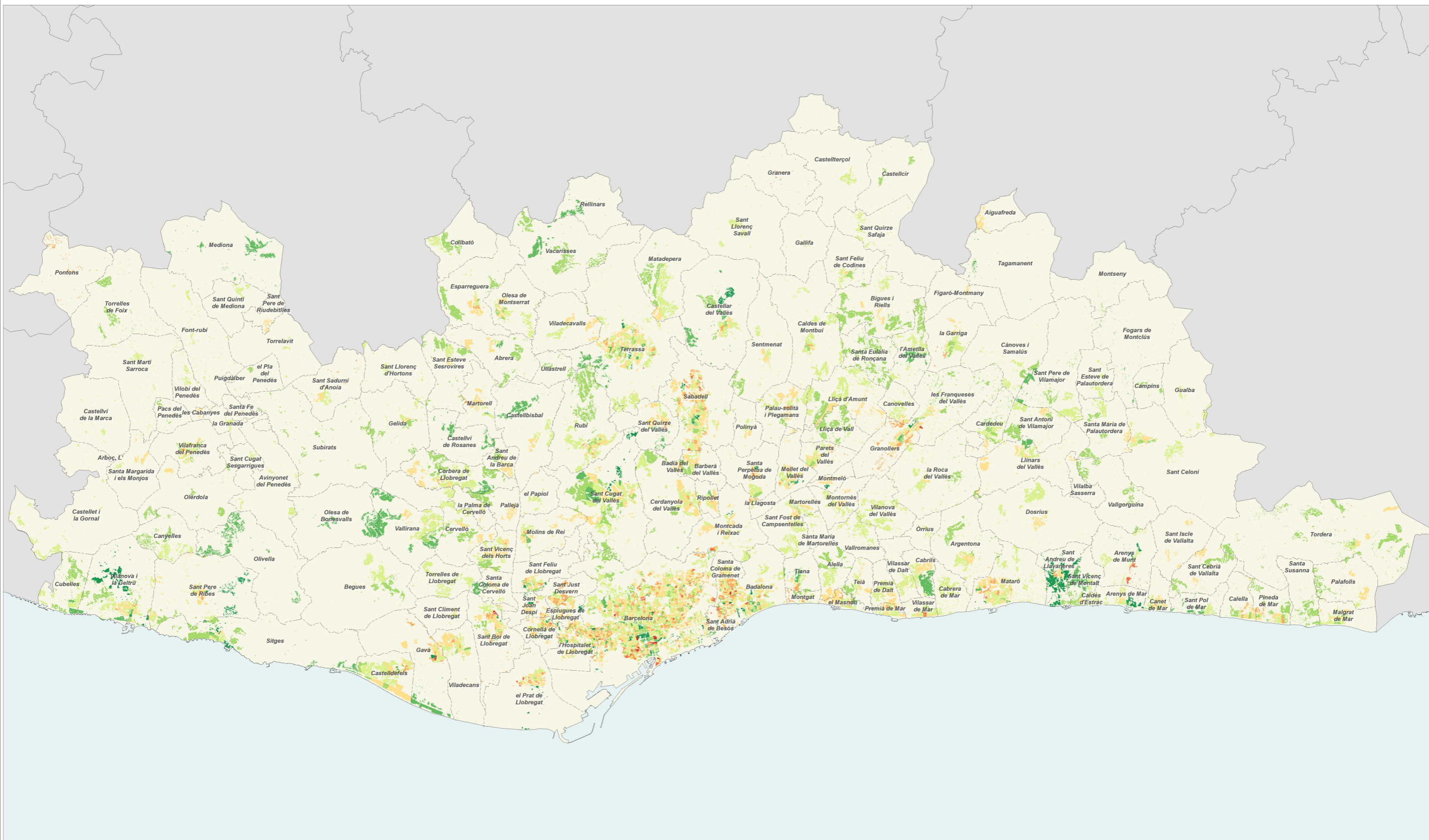


habitants per hectàrea residencial



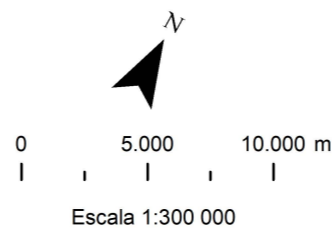
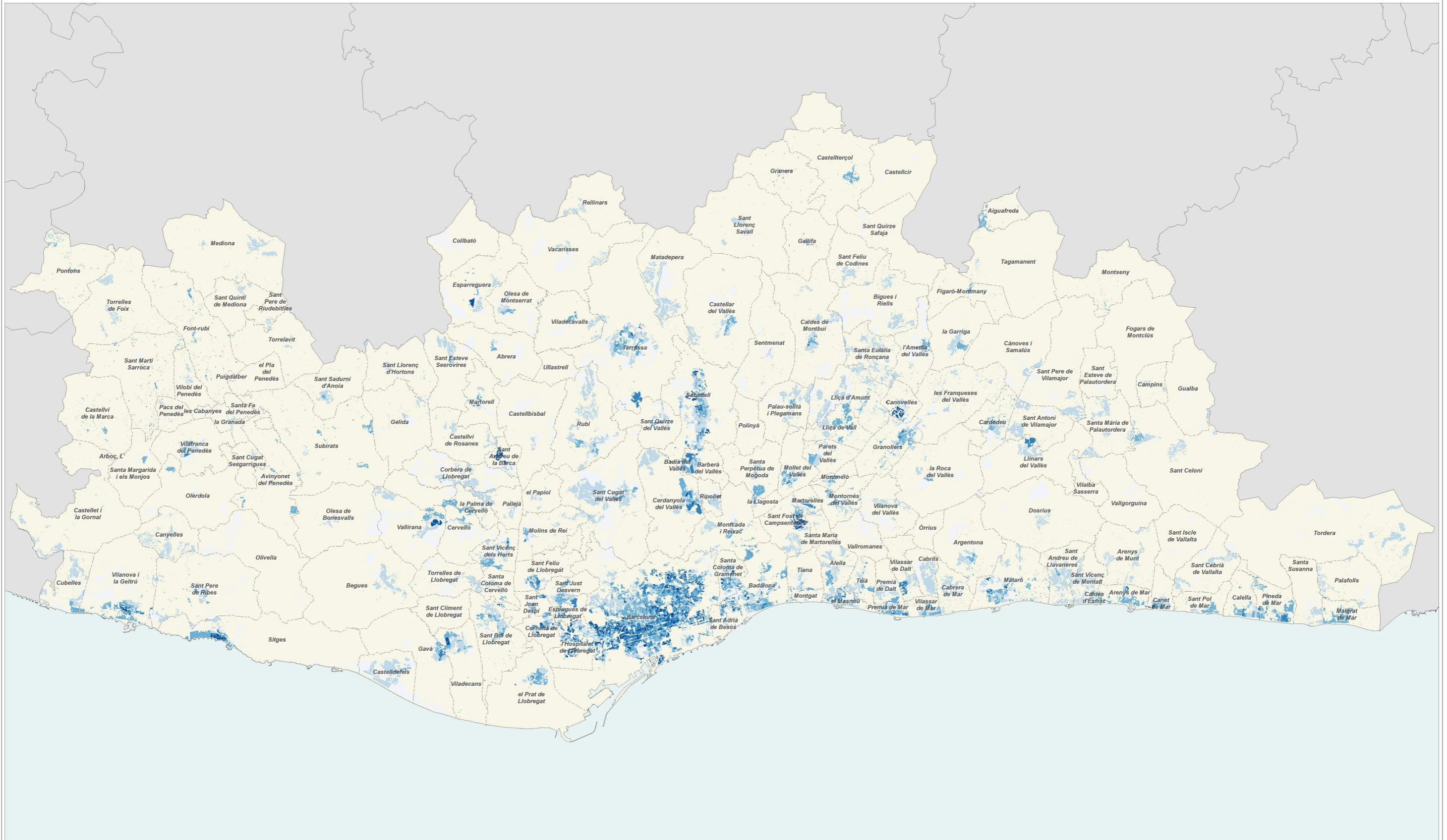
Creixement de la població 2021-2022

Regió metropolitana per seccions censals residencials



Índex d'envelliment 2022

Regió metropolitana per seccions censals residencials

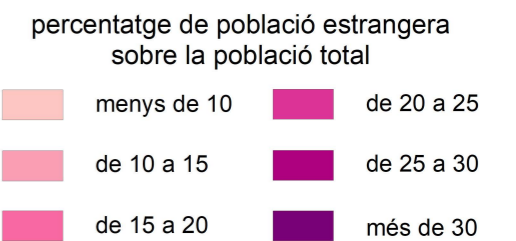
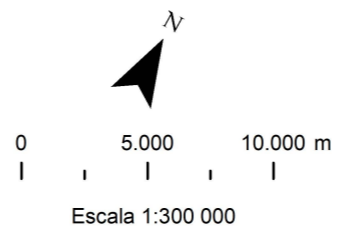
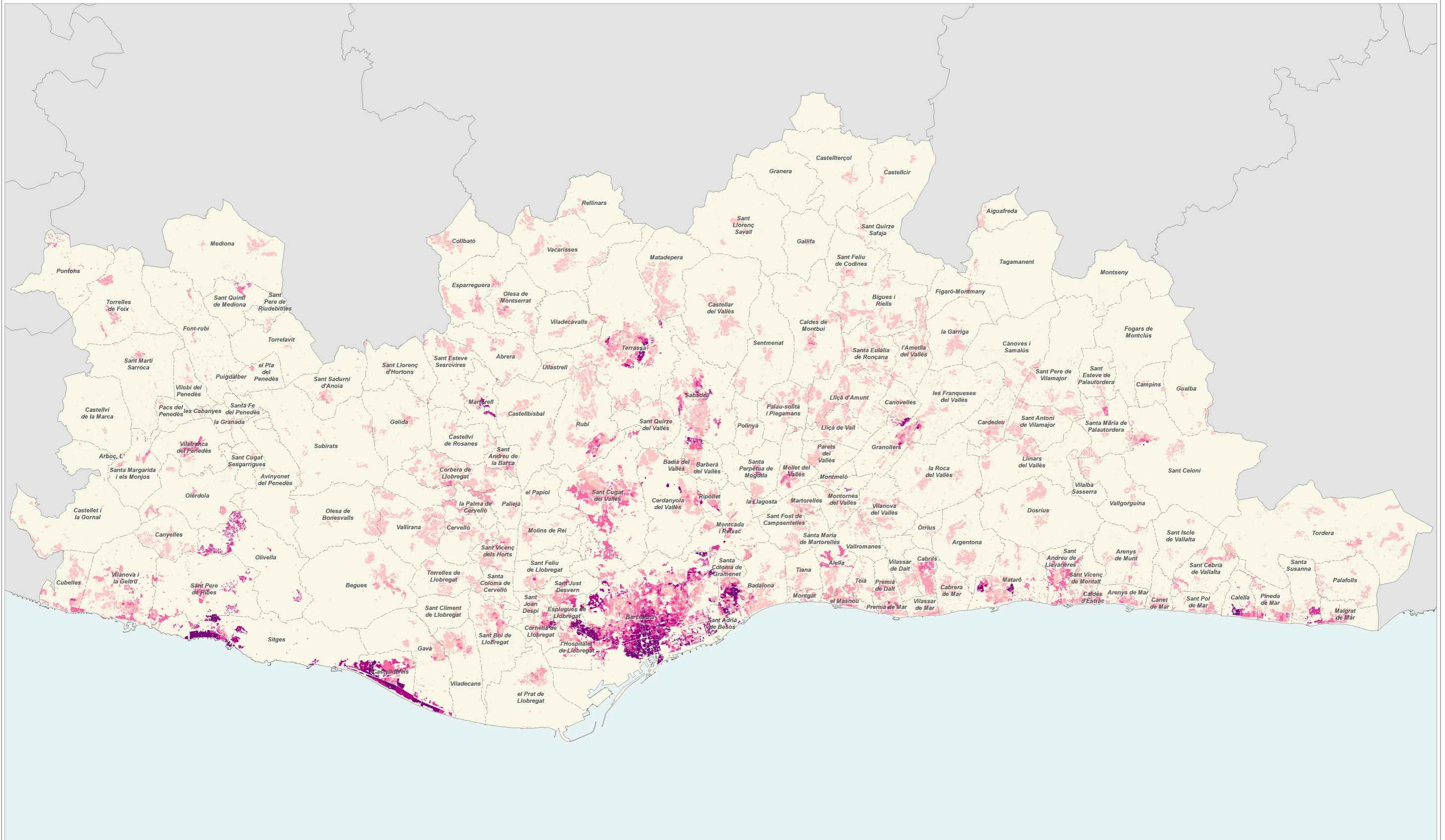


població de 65 anys i més sobre població menor de 15 anys



Població estrangera 2022

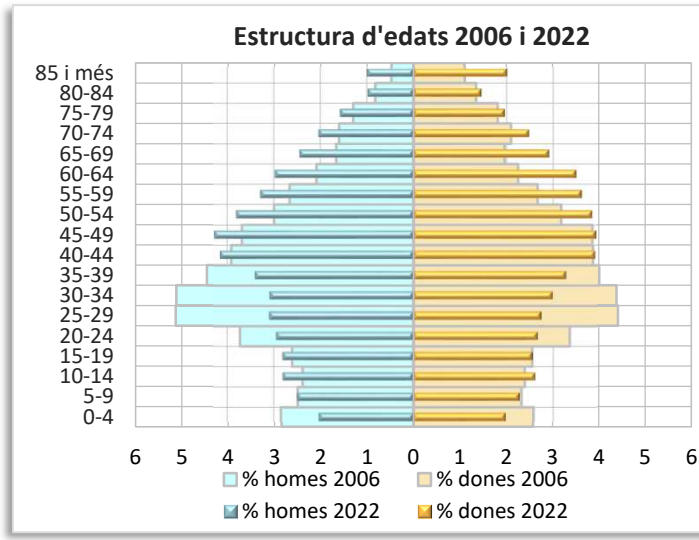
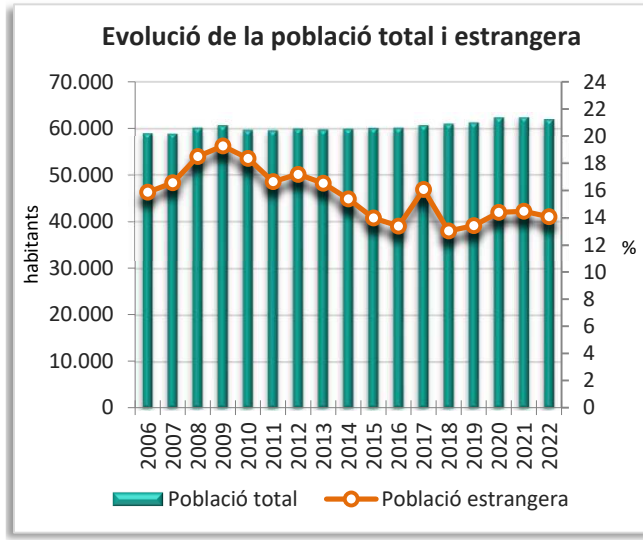
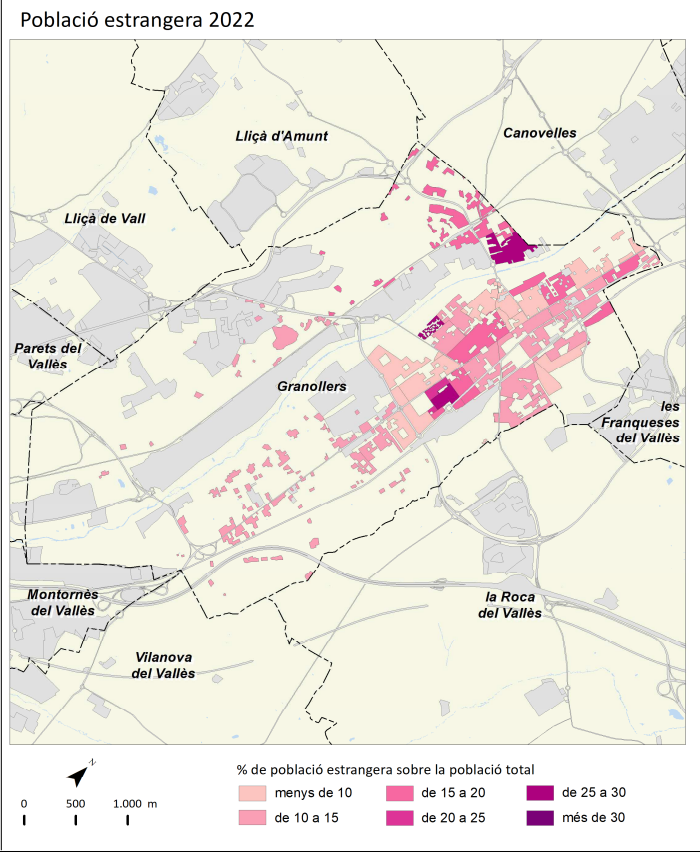
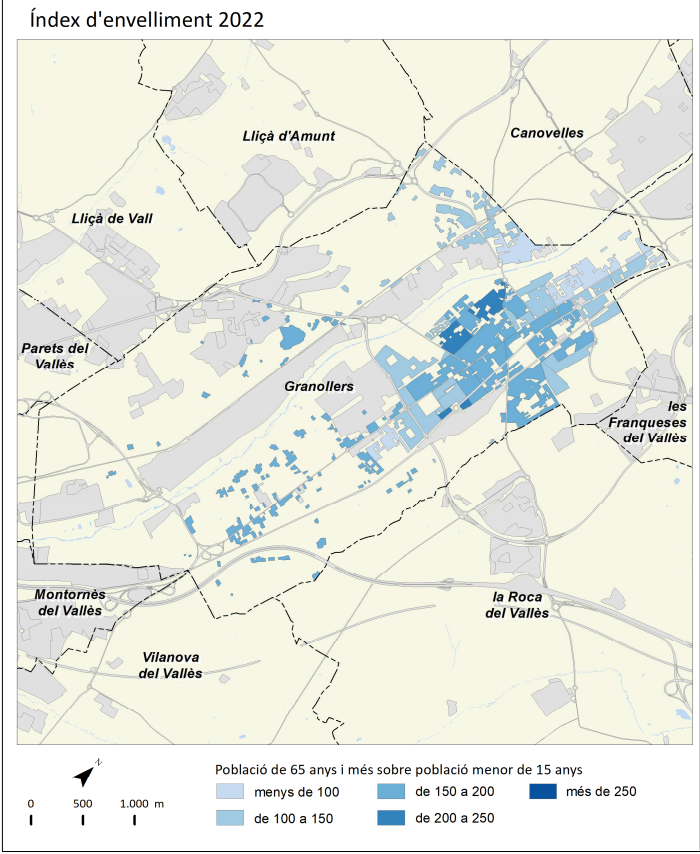
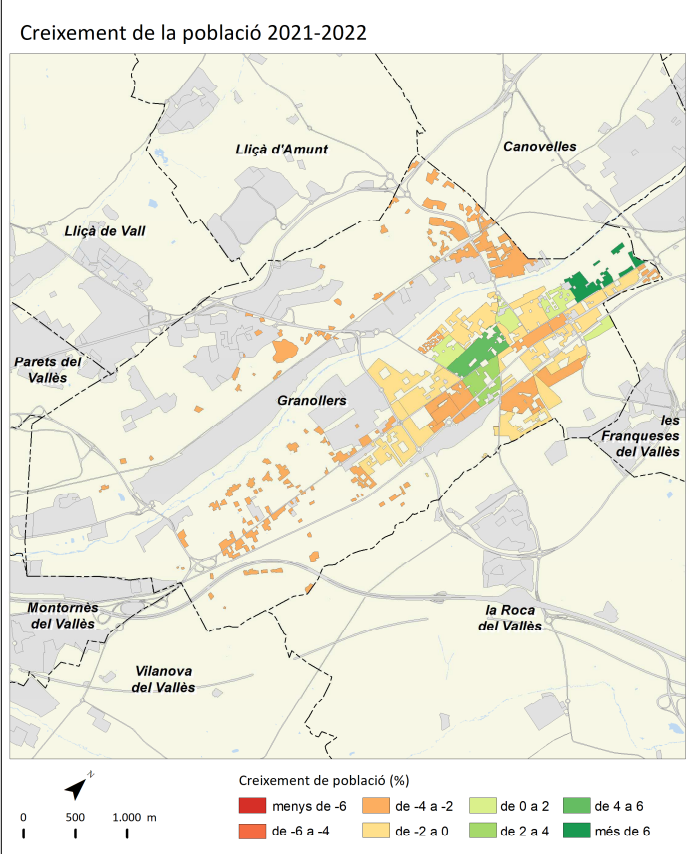
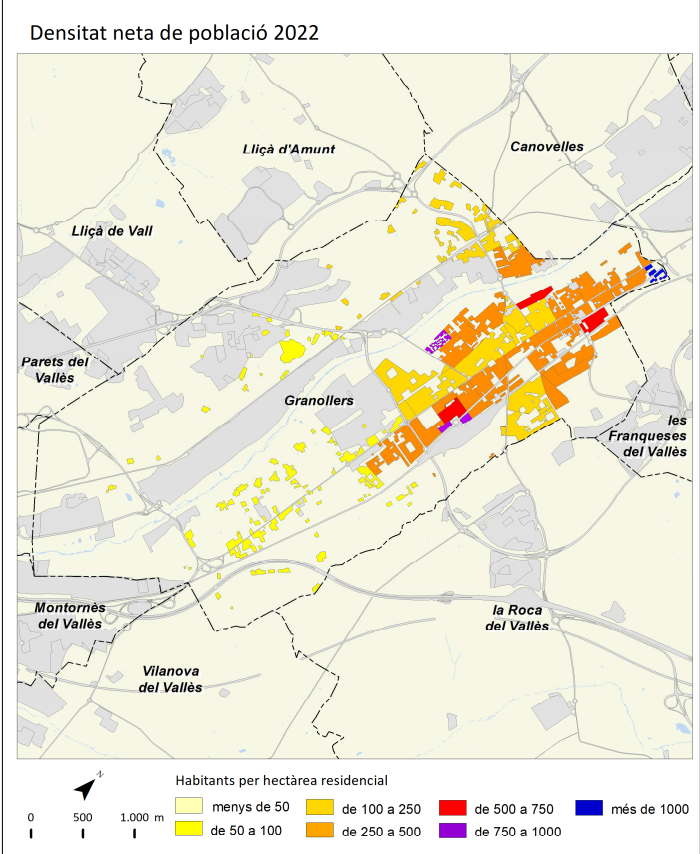
Regió metropolitana per seccions censals residencials



Municipis de la RMB: fitxes monogràfiques

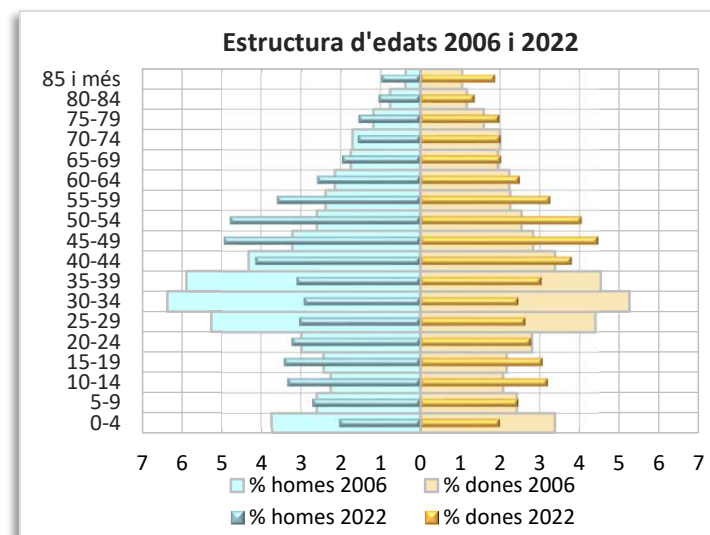
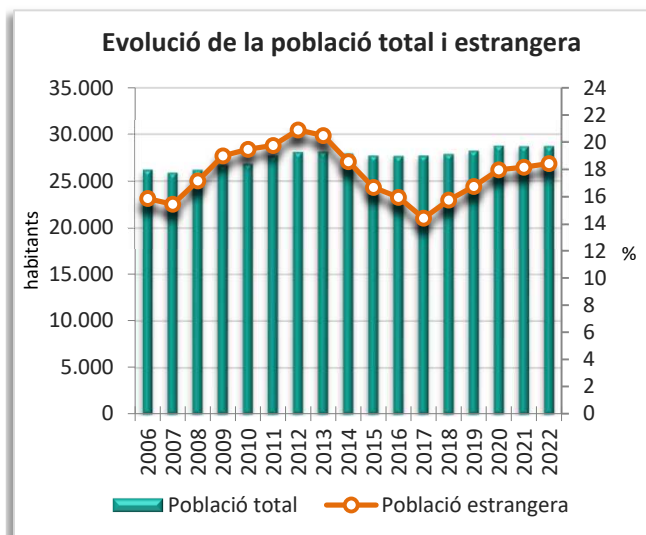
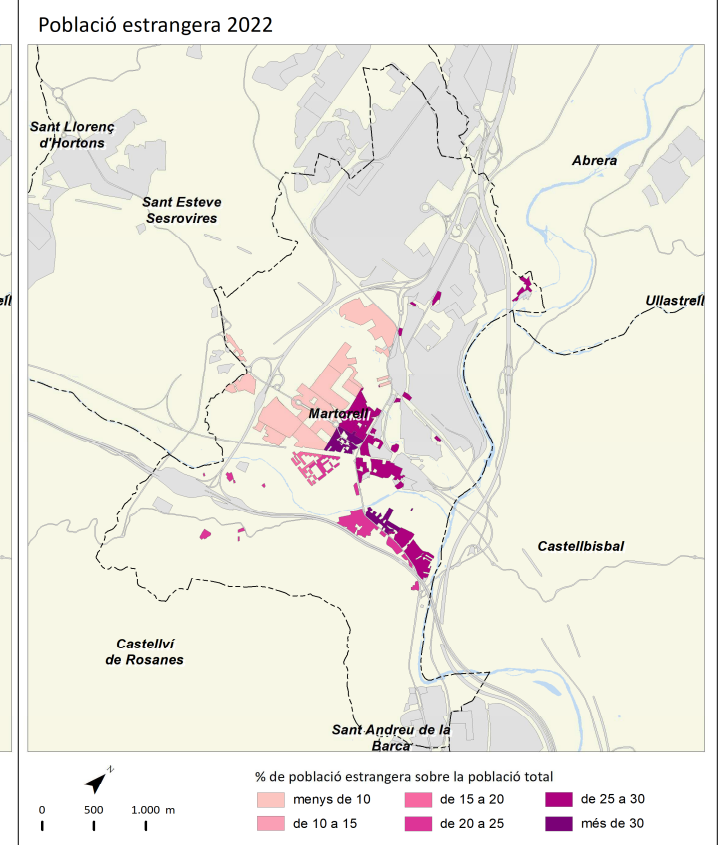
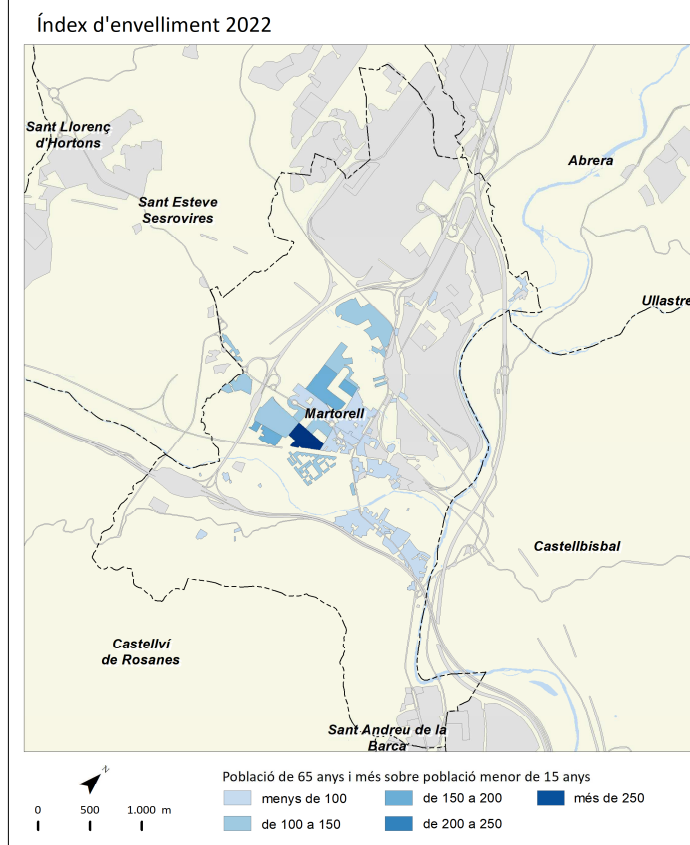
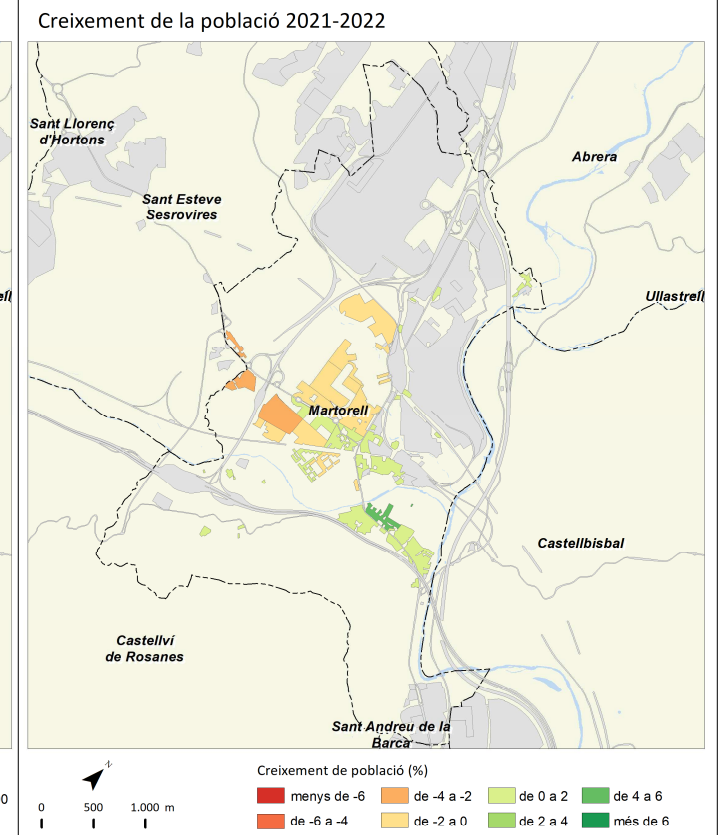
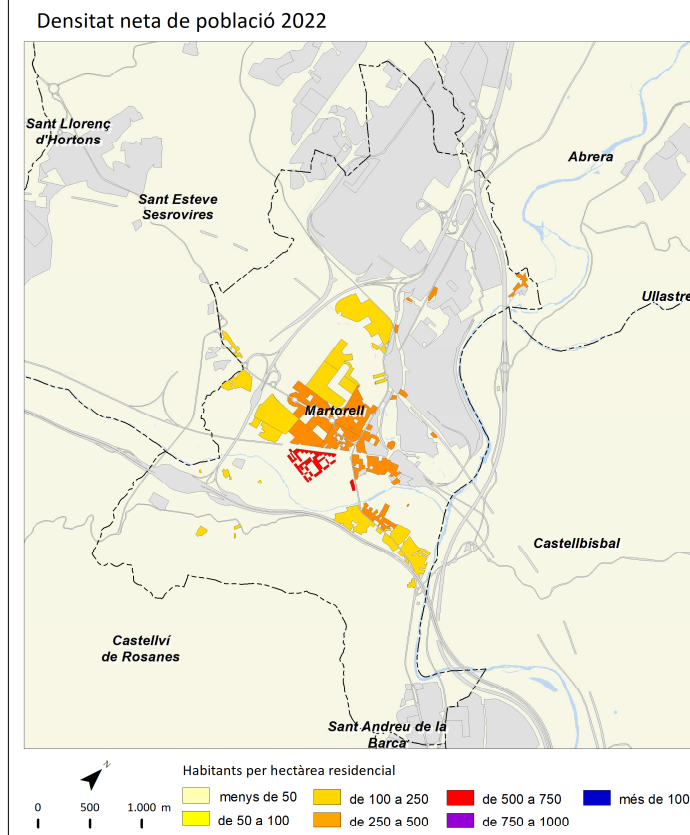
	2011		2016		2021		2022		Variació 2021-2022	
		%		%		%		%	Absoluta	%
Població total	59.571		60.174		62.475		61.983		-492	-0,8
Homes	29.613	49,7	29.668	49,3	30.903	49,5	30.569	49,3	-334	-1,1
Dones	29.958	50,3	30.506	50,7	31.572	50,5	31.414	50,7	-158	-0,5
Població 0-14 anys	9.476	15,9	9.336	15,5	9.053	14,5	8.815	14,2	-238	-2,6
Població 15-64 anys	40.893	68,6	41.817	69,5	41.983	67,2	41.460	66,9	-523	-1,2
Població 65 i més anys	9.197	15,4	10.220	17,0	11.439	18,3	11.708	18,9	269	2,4
Població espanyola	49.654	83,4	52.122	86,6	53.436	85,5	53.265	85,9	-171	-0,3
Població estrangera	9.916	16,6	8.052	13,4	9.039	14,5	8.718	14,1	-321	-3,6
Unió Europea	981	9,9	914	11,4	903	10,4	881	10,1	-22	-2,4
Resta d'Europa	205	2,1	242	3,0	320	3,7	279	3,2	-41	-12,8
Àfrica	4.741	47,8	4.116	51,1	4.163	47,8	3.913	44,9	-250	-6,0
Amèrica del Nord i Central	399	4,0	416	5,2	793	9,1	804	9,2	11	1,4
Amèrica del Sud	3.198	32,3	1.745	21,7	2.028	23,3	2.012	23,1	-16	-0,8
Àsia i Oceania	392	4,0	619	7,7	832	9,5	829	9,5	-3	-0,4
Naixements	661		613		487		s.d		s.d	s.d
Defuncions	392		486		515		s.d		s.d	s.d
Creixement natural	269		127		-28		s.d		s.d	s.d
Immigració (municipis RMB)	2.268		2.067		2.268		s.d		s.d	s.d
Emigració (municipis RMB)	2.467		2.053		2.369		s.d		s.d	s.d
Saldo migratori (municipis RMB)	-199		14		-101		s.d		s.d	s.d

					Variació 2021-2022
Índex de masculinitat	98,8	97,3	97,9	97,3	-0,6
Taxa de joventut (%)	9,5	9,3	9,7	9,9	0,2
Índex d'envelliment	97,1	109,5	126,4	132,8	6,4
Índex de sobreenvelliment	14,6	15,6	16,1	16,0	-0,1
Índex de dependència global	45,7	46,8	48,8	49,5	0,7
Taxa de natalitat (‰)	11,1	10,2	7,8	s.d	s.d
Taxa de mortalitat (‰)	6,6	8,1	8,2	s.d	s.d
Índex sintètic de fecunditat	1,6	1,5	1,2	s.d	s.d



	2011		2016		2021		2022		Variació 2021-2022	
		%		%		%		%	Absoluta	%
Població total	27.668		27.645		28.667		28.684		17	0,1
Homes	14.310	51,7	14.073	50,9	14.623	51,0	14.637	51,0	14	0,1
Dones	13.358	48,3	13.572	49,1	14.044	49,0	14.047	49,0	3	0,0
Població 0-14 anys	5.208	18,8	5.184	18,8	4.675	16,3	4.517	15,7	-158	-3,4
Població 15-64 anys	18.493	66,8	18.533	67,0	19.345	67,5	19.462	67,8	117	0,6
Població 65 i més anys	3.965	14,3	4.406	15,9	4.647	16,2	4.705	16,4	58	1,2
Població espanyola	22.200	80,2	23.238	84,1	23.464	81,9	23.401	81,6	-63	-0,3
Població estrangera	5.467	19,8	4.407	15,9	5.203	18,1	5.283	18,4	80	1,5
Unió Europea	566	10,4	325	7,4	316	6,0	310	5,9	-6	-1,9
Resta d'Europa	35	0,6	41	0,9	74	1,4	71	1,3	-3	-4,1
Àfrica	3.491	63,9	3.044	69,1	3.435	65,0	3.474	65,8	39	1,1
Amèrica del Nord i Central	97	1,8	89	2,0	194	3,7	215	4,1	21	10,8
Amèrica del Sud	940	17,2	557	12,6	678	12,8	710	13,4	32	4,7
Àsia i Oceania	338	6,2	351	8,0	506	9,6	503	9,5	-3	-0,6
Naixements	383		263		210		s.d		s.d	s.d
Defuncions	185		204		207		s.d		s.d	s.d
Creixement natural	198		59		3		s.d		s.d	s.d
Immigració (municipis RMB)	852		594		791		s.d		s.d	s.d
Emigració (municipis RMB)	737		611		805		s.d		s.d	s.d
Saldo migratori (municipis RMB)	115		-17		-14		s.d		s.d	s.d

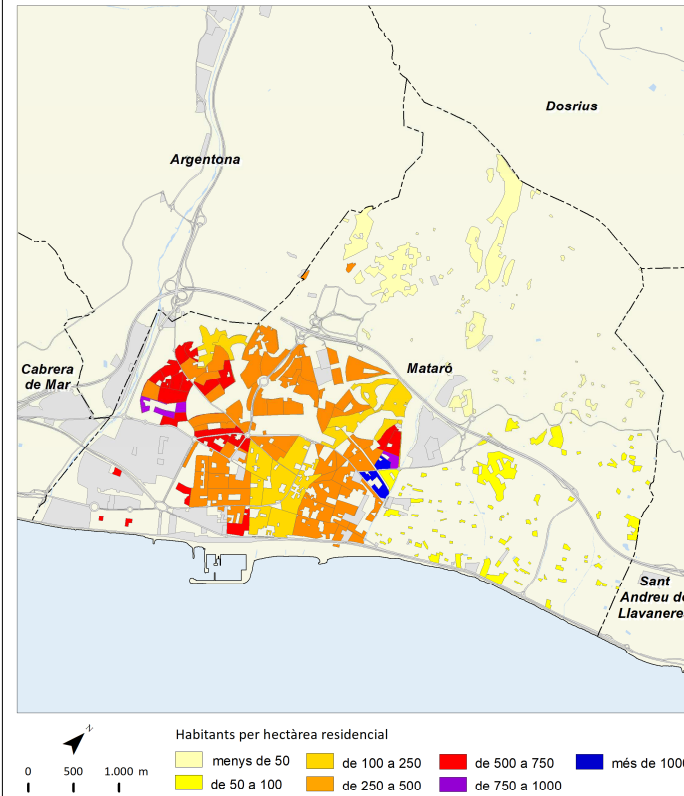
					Variació 2021-2022
Índex de masculinitat	107,1	103,7	104,1	104,2	0,1
Taxa de joventut (%)	8,5	8,5	10,8	11,2	0,4
Índex d'envelliment	76,1	85,0	99,4	104,2	4,8
Índex de sobreenvelliment	11,8	15,4	16,5	17,5	1,0
Índex de dependència global	49,6	51,7	48,2	47,4	-0,8
Taxa de natalitat (‰)	13,8	9,5	7,3	s.d	s.d
Taxa de mortalitat (‰)	6,7	7,4	7,2	s.d	s.d
Índex sintètic de fecunditat	2,0	1,5	1,1	s.d	s.d



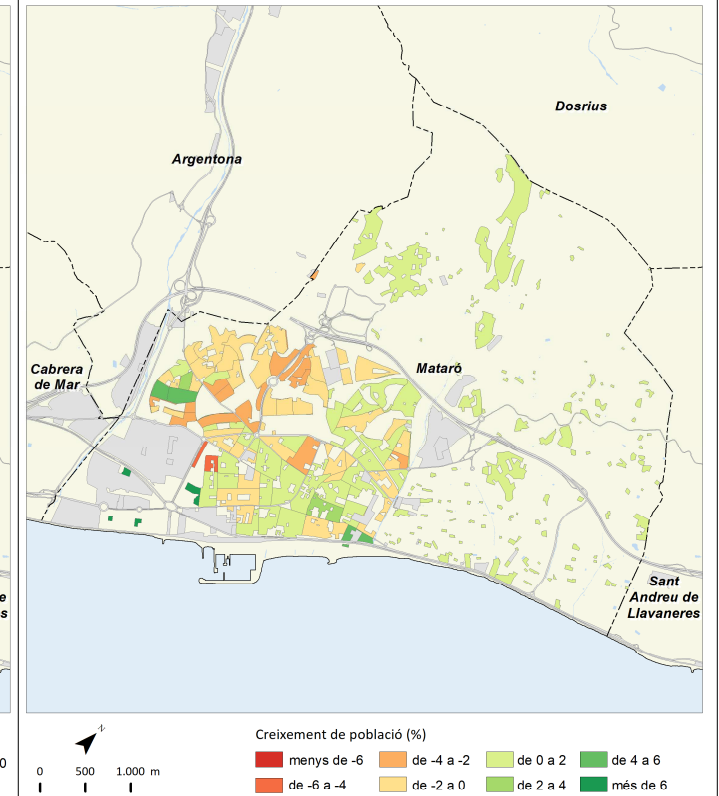
	2011		2016		2021		2022		Variació 2021-2022	
		%		%		%		%	Absoluta	%
Població total	123.367		125.517		129.120		128.956		-164	-0,1
Homes	61.511	49,9	62.355	49,7	64.086	49,6	63.951	49,6	-135	-0,2
Dones	61.856	50,1	63.162	50,3	65.034	50,4	65.005	50,4	-29	0,0
Població 0-14 anys	20.512	16,6	20.886	16,6	20.255	15,7	19.747	15,3	-508	-2,5
Població 15-64 anys	83.754	67,9	86.092	68,6	85.769	66,4	85.825	66,6	56	0,1
Població 65 i més anys	19.098	15,5	21.095	16,8	23.096	17,9	23.384	18,1	288	1,2
Població espanyola	103.349	83,8	106.480	84,8	107.295	83,1	107.711	83,5	416	0,4
Població estrangera	20.018	16,2	19.037	15,2	21.825	16,9	21.245	16,5	-580	-2,7
Unió Europea	1.755	8,8	1.679	8,8	1.917	9,0	1.996	9,4	79	4,1
Resta d'Europa	267	1,3	345	1,8	586	2,8	565	2,7	-21	-3,6
Àfrica	12.232	61,1	11.536	60,6	12.406	58,4	11.783	55,5	-623	-5,0
Amèrica del Nord i Central	654	3,3	660	3,5	1.083	5,1	1.096	5,2	13	1,2
Amèrica del Sud	3.142	15,7	2.222	11,7	2.818	13,3	2.777	13,1	-41	-1,5
Àsia i Oceania	1.968	9,8	2.595	13,6	3.015	14,2	3.028	14,3	13	0,4
Naixements	1.598		1.231		993		s.d		s.d	s.d
Defuncions	906		987		1.139		s.d		s.d	s.d
Creixement natural	692		244		-146		s.d		s.d	s.d
Immigració (municipis RMB)	2.532		2.450		2.981		s.d		s.d	s.d
Emigració (municipis RMB)	2.542		2.394		2.953		s.d		s.d	s.d
Saldo migratori (municipis RMB)	-10		56		28		s.d		s.d	s.d

					Variació 2021-2022
Índex de masculinitat	99,4	98,7	98,5	98,4	-0,1
Taxa de joventut (%)	8,9	8,3	9,3	9,6	0,3
Índex d'envelliment	93,1	101,0	114,0	118,4	4,4
Índex de sobreenvelliment	14,0	15,4	15,6	15,7	0,1
Índex de dependència global	47,3	48,8	50,5	50,3	-0,2
Taxa de natalitat (‰)	13,0	9,8	7,7	s.d	s.d
Taxa de mortalitat (‰)	7,3	7,9	8,8	s.d	s.d
Índex sintètic de fecunditat	1,8	1,5	1,2	s.d	s.d

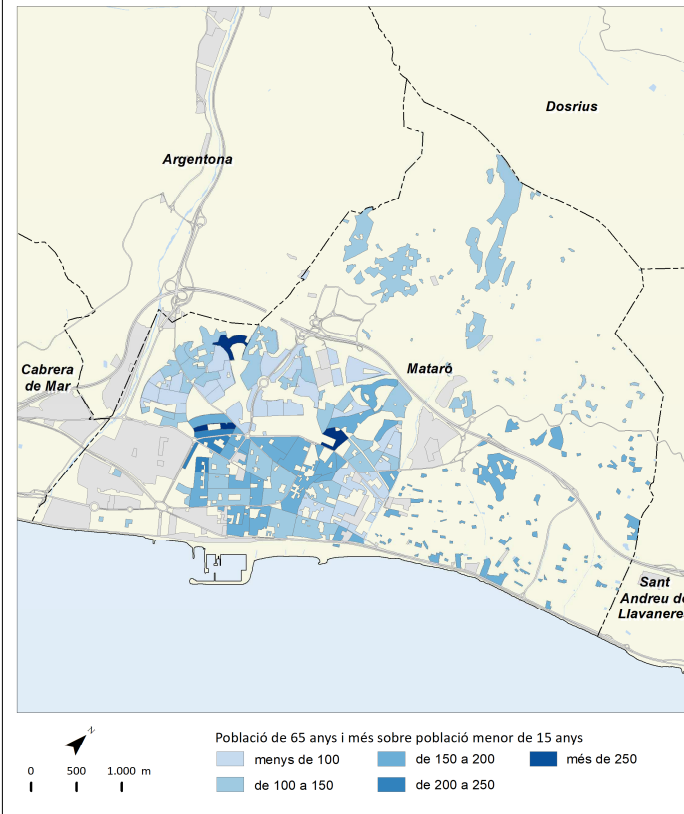
Densitat neta de població 2022



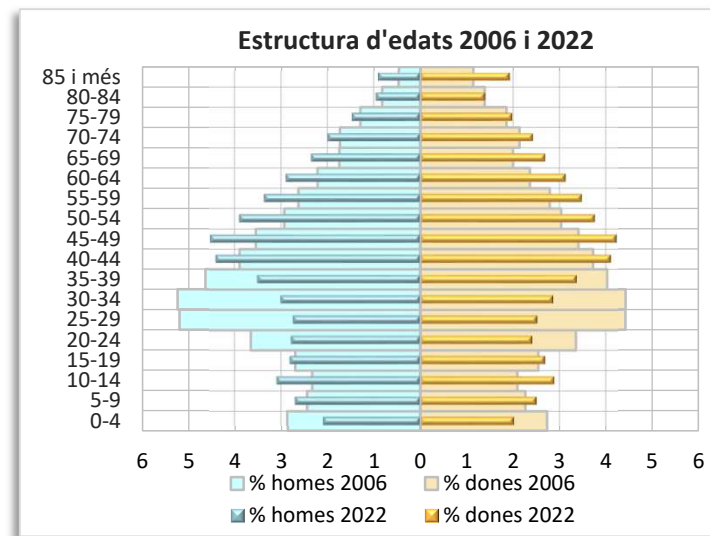
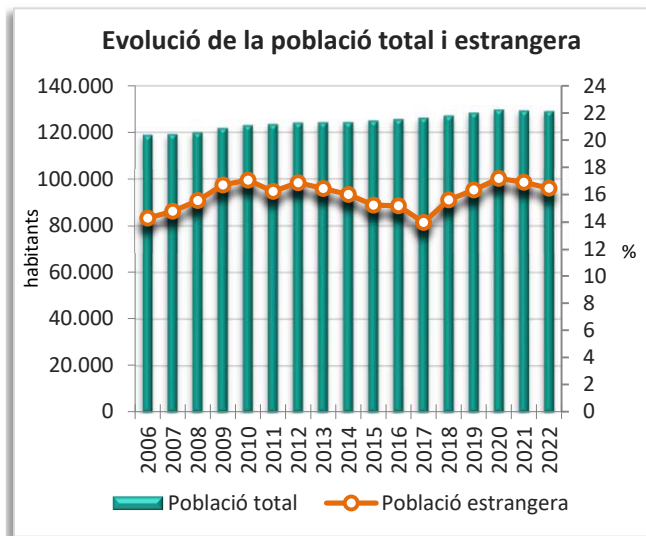
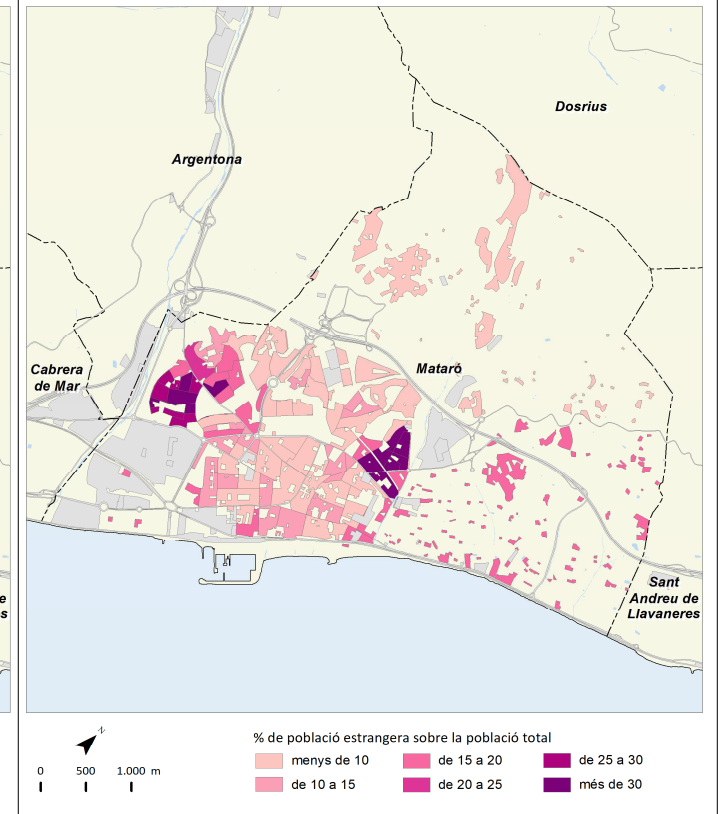
Creixement de la població 2021-2022



Índex d'envelliment 2022



Població estrangera 2022

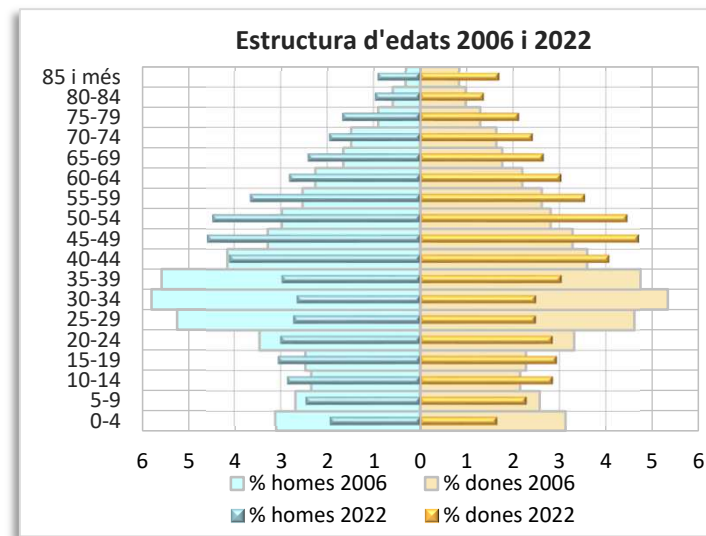
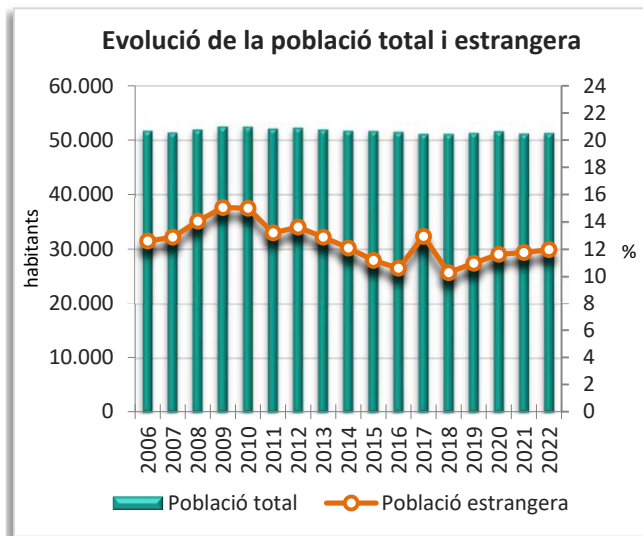
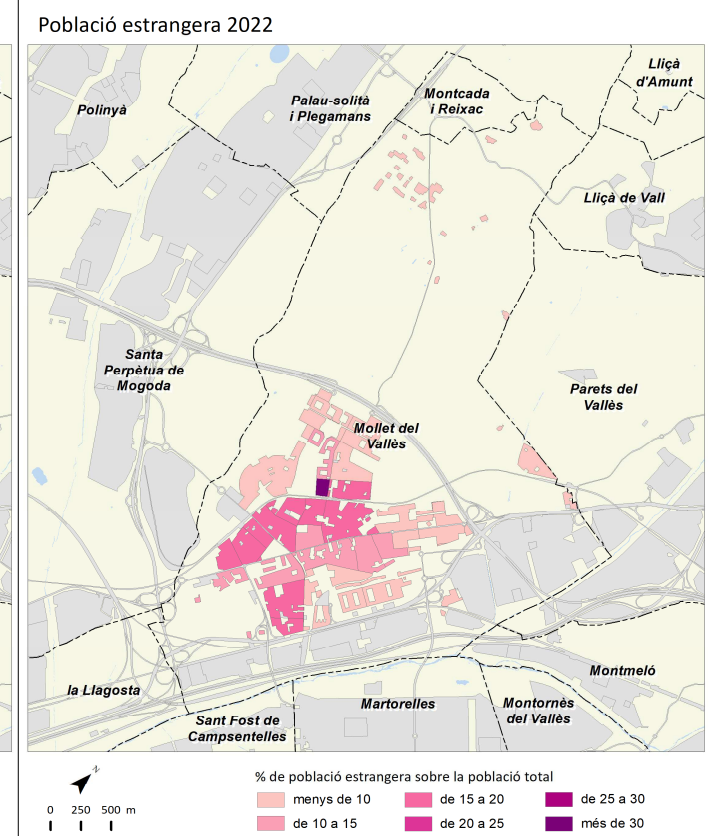
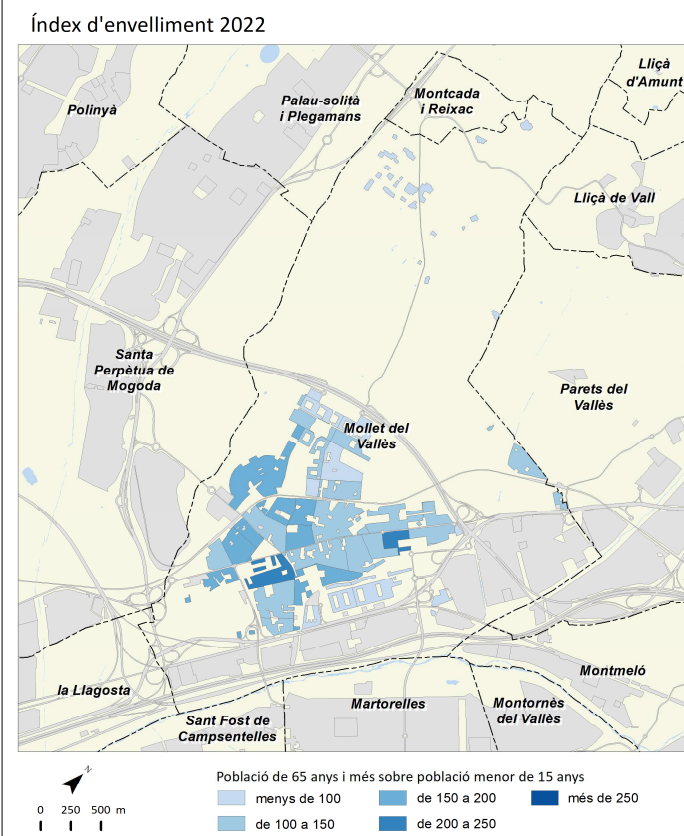
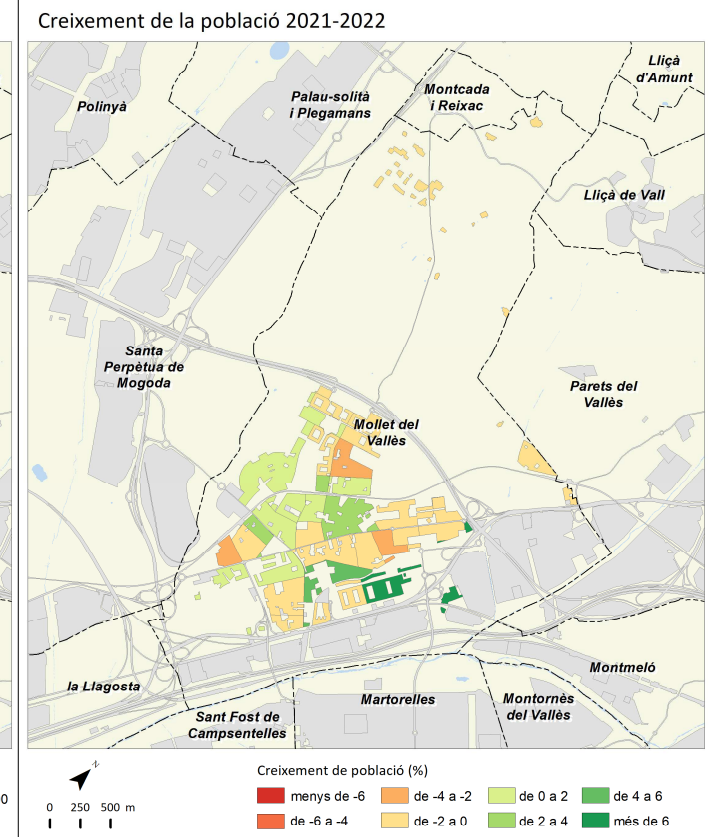
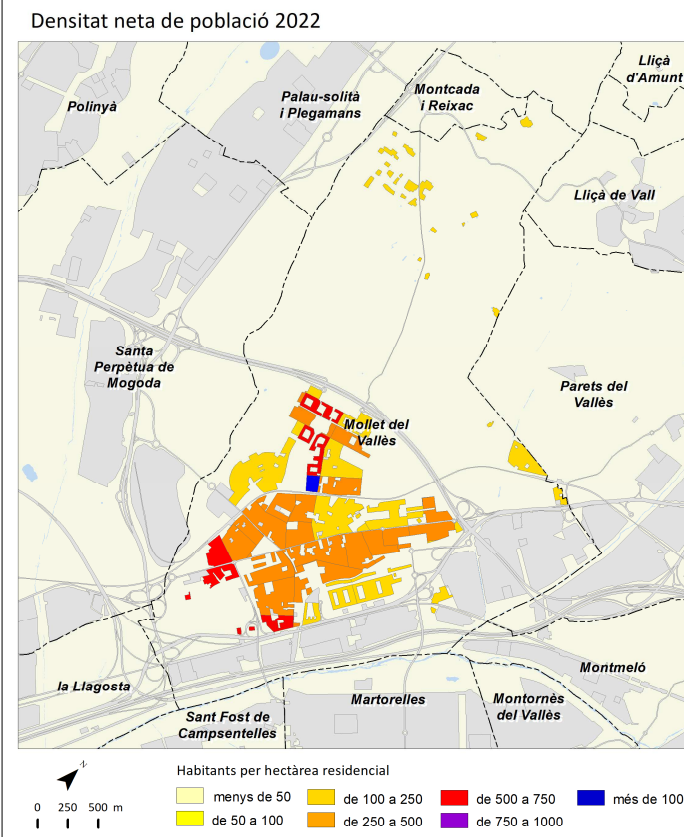


Mollet del Vallès



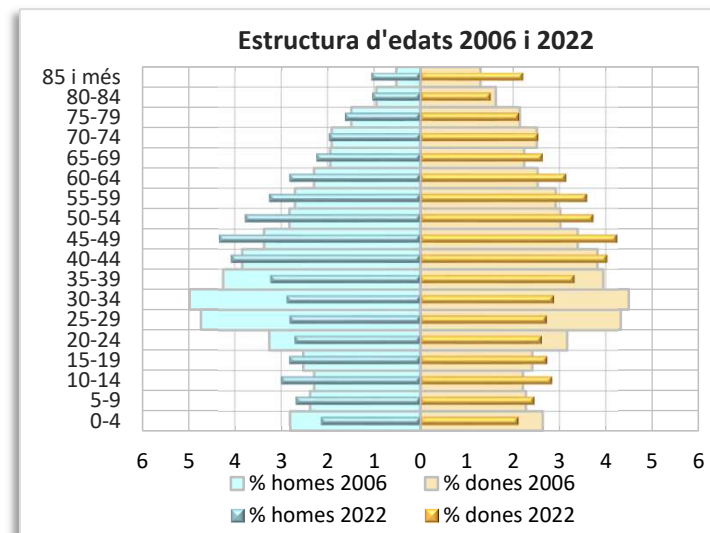
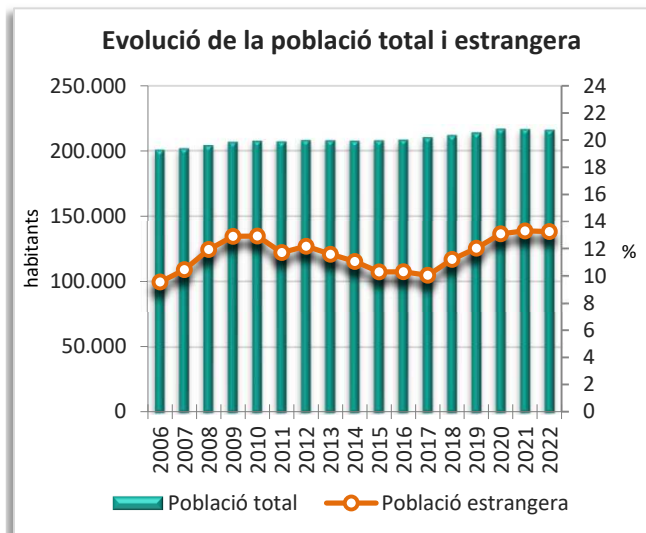
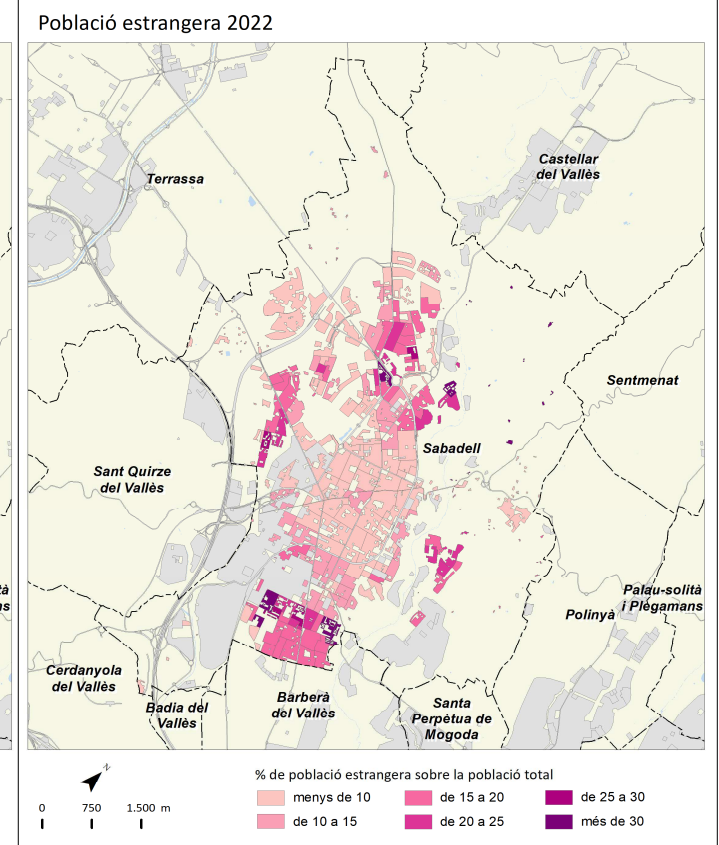
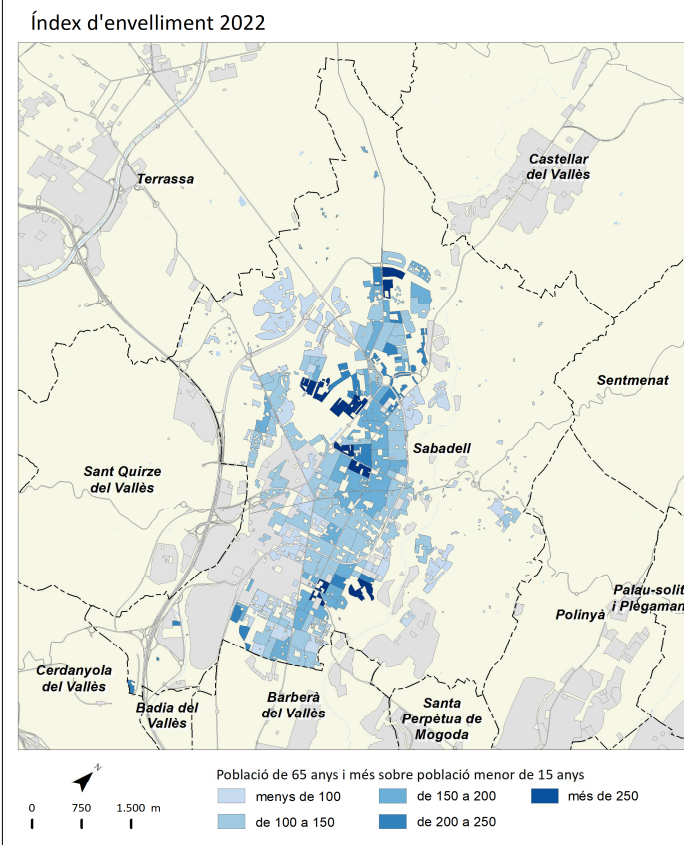
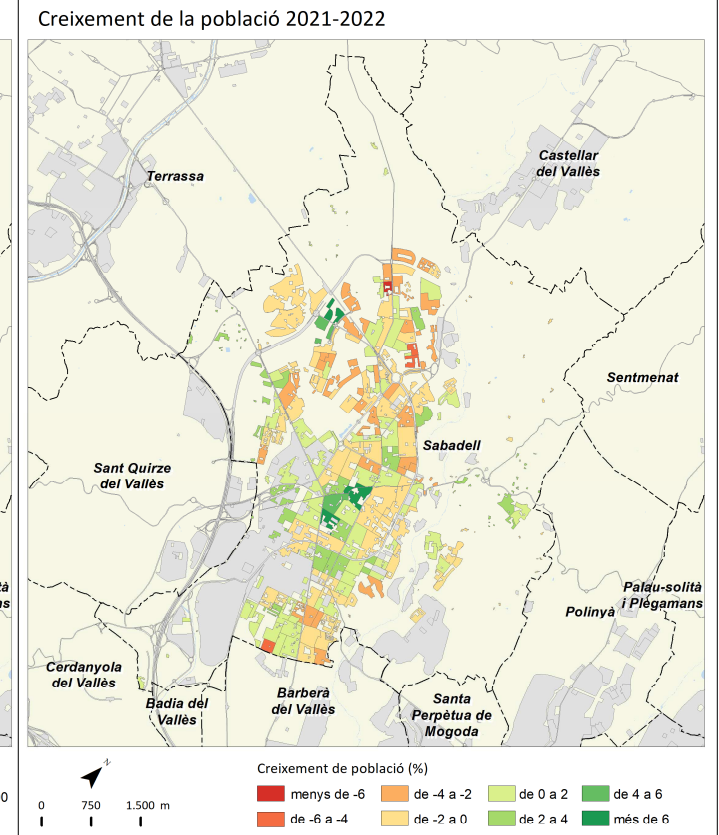
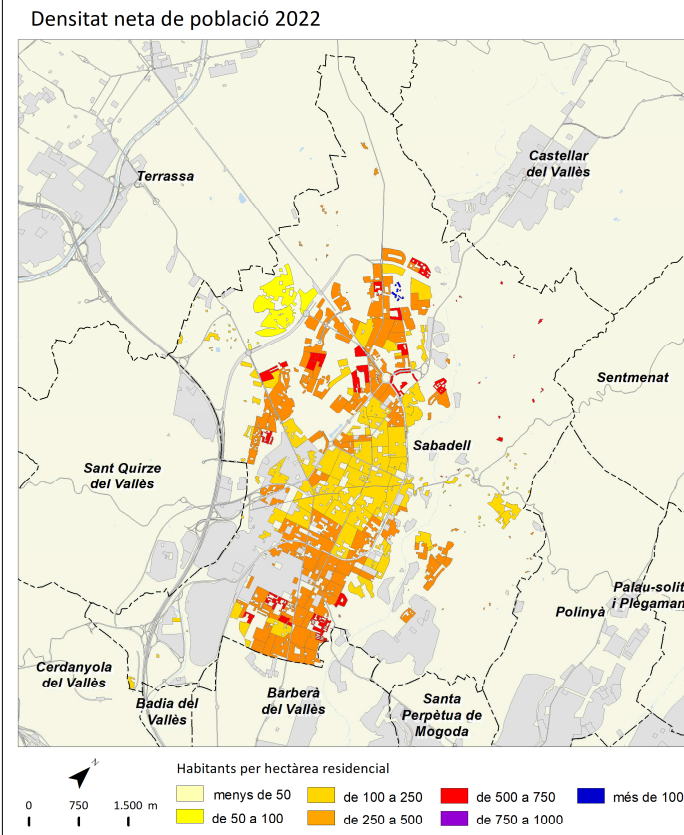
	2011		2016		2021		2022		Variació 2021-2022	
		%		%		%		%	Absoluta	%
Població total	52.096		51.491		51.151		51.294		143	0,3
Homes	26.033	50,0	25.498	49,5	25.180	49,2	25.268	49,3	88	0,3
Dones	26.062	50,0	25.993	50,5	25.971	50,8	26.026	50,7	55	0,2
Població 0-14 anys	9.204	17,7	8.742	17,0	7.474	14,6	7.219	14,1	-255	-3,4
Població 15-64 anys	35.857	68,8	35.735	69,4	34.576	67,6	34.730	67,7	154	0,4
Població 65 i més anys	7.035	13,5	8.061	15,7	9.101	17,8	9.345	18,2	244	2,7
Població espanyola	45.234	86,8	46.046	89,4	45.157	88,3	45.171	88,1	14	0,0
Població estrangera	6.861	13,2	5.445	10,6	5.994	11,7	6.123	11,9	129	2,2
Unió Europea	1.102	16,1	990	18,2	1.000	16,3	1.003	16,4	3	0,3
Resta d'Europa	404	5,9	430	7,9	483	7,9	443	7,2	-40	-8,3
Àfrica	2.600	37,9	2.076	38,1	1.903	31,1	1.910	31,2	7	0,4
Amèrica del Nord i Central	148	2,2	192	3,5	320	5,2	344	5,6	24	7,5
Amèrica del Sud	2.218	32,3	1.229	22,6	1.640	26,8	1.741	28,4	101	6,2
Àsia i Oceania	389	5,7	528	9,7	648	10,6	682	11,1	34	5,2
Naixements	642		440		335		s.d.		s.d.	s.d.
Defuncions	299		373		385		s.d.		s.d.	s.d.
Creixement natural	343		67		-50		s.d.		s.d.	s.d.
Immigració (municipis RMB)	1.372		1.337		1.588		s.d.		s.d.	s.d.
Emigració (municipis RMB)	1.597		1.470		1.586		s.d.		s.d.	s.d.
Saldo migratori (municipis RMB)	-225		-133		2		s.d.		s.d.	s.d.

					Variació 2021-2022
Índex de masculinitat	99,9	98,1	97,0	97,1	0,1
Taxa de joventut (%)	8,6	8,7	10,3	10,6	0,3
Índex d'envelliment	76,4	92,2	121,8	129,5	7,7
Índex de sobreenvelliment	11,4	12,8	13,9	14,4	0,5
Índex de dependència global	45,3	47,0	47,9	47,7	-0,2
Taxa de natalitat (‰)	12,3	8,5	6,5	s.d.	s.d.
Taxa de mortalitat (‰)	5,7	7,2	7,5	s.d.	s.d.
Índex sintètic de fecunditat	1,7	1,2	1,0	s.d.	s.d.



	2011		2016		2021		2022		Variació 2021-2022	
		%		%		%		%	Absoluta	%
Població total	206.949		208.246		216.204		215.760		-444	-0,2
Homes	101.041	48,8	101.341	48,7	105.076	48,6	104.747	48,5	-329	-0,3
Dones	105.908	51,2	106.905	51,3	111.128	51,4	111.013	51,5	-115	-0,1
Població 0-14 anys	33.458	16,2	33.915	16,3	33.540	15,5	32.903	15,2	-637	-1,9
Població 15-64 anys	137.624	66,5	140.015	67,2	142.067	65,7	141.906	65,8	-161	-0,1
Població 65 i més anys	35.868	17,3	38.268	18,4	40.597	18,8	40.951	19,0	354	0,9
Població espanyola	182.697	88,3	186.780	89,7	187.410	86,7	187.128	86,7	-282	-0,2
Població estrangera	24.252	11,7	21.466	10,3	28.794	13,3	28.632	13,3	-162	-0,6
Unió Europea	3.423	14,1	3.304	15,4	3.768	13,2	3.740	13,1	-28	-0,7
Resta d'Europa	787	3,2	957	4,5	1.412	4,9	1.421	5,0	9	0,6
Àfrica	7.337	30,3	6.953	32,4	8.666	30,3	8.751	30,6	85	1,0
Amèrica del Nord i Central	1.389	5,7	1.517	7,1	2.985	10,4	2.968	10,4	-17	-0,6
Amèrica del Sud	9.608	39,6	6.506	30,3	8.684	30,3	8.504	29,7	-180	-2,1
Àsia i Oceania	1.708	7,0	2.229	10,4	3.279	11,5	3.248	11,3	-31	-0,9
Naixements	2.389		2.154		1.768		s.d		s.d	s.d
Defuncions	1.644		1.713		1.953		s.d		s.d	s.d
Creixement natural	745		441		-185		s.d		s.d	s.d
Immigració (municipis RMB)	4.509		4.562		5.132		s.d		s.d	s.d
Emigració (municipis RMB)	4.163		3.996		4.894		s.d		s.d	s.d
Saldo migratori (municipis RMB)	346		566		238		s.d		s.d	s.d

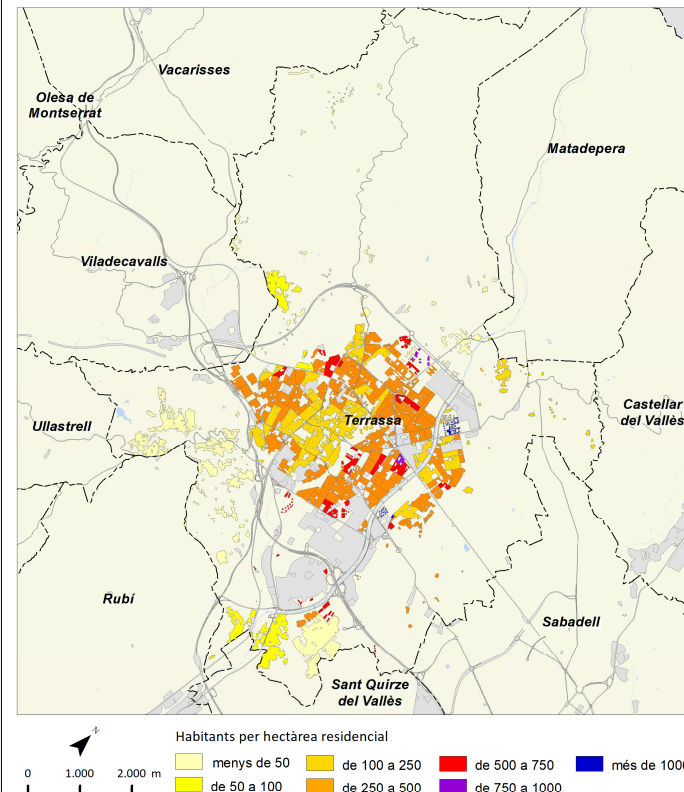
					Variació 2021-2022
Índex de masculinitat	95,4	94,8	94,6	94,4	-0,2
Taxa de joventut (%)	8,9	8,7	9,6	9,7	0,1
Índex d'envelliment	107,2	112,8	121,0	124,5	3,5
Índex de sobreenvelliment	14,3	15,6	17,2	17,3	0,1
Índex de dependència global	50,4	51,6	52,2	52,0	-0,2
Taxa de natalitat (‰)	11,5	10,3	8,2	s.d	s.d
Taxa de mortalitat (‰)	7,9	8,2	9,0	s.d	s.d
Índex sintètic de fecunditat	1,6	1,6	1,3	s.d	s.d



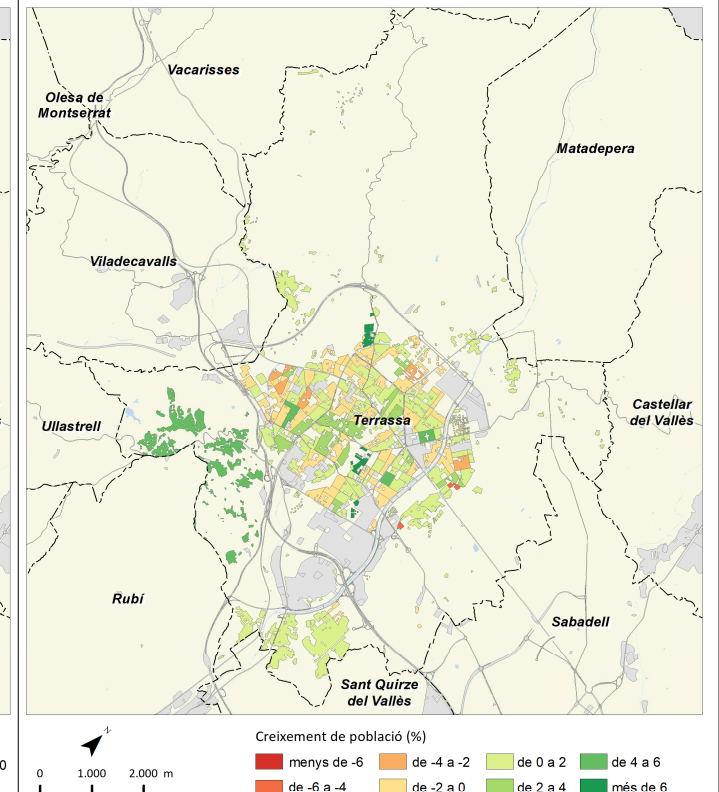
	2011		2016		2021		2022		Variació 2021-2022	
		%		%		%		%	Absoluta	%
Població total	214.406		215.121		223.011		224.114		1.103	0,5
Homes	106.179	49,5	105.879	49,2	109.645	49,2	110.205	49,2	560	0,5
Dones	108.227	50,5	109.242	50,8	113.366	50,8	113.909	50,8	543	0,5
Població 0-14 anys	37.648	17,6	37.844	17,6	36.500	16,4	35.742	15,9	-758	-2,1
Població 15-64 anys	144.314	67,3	146.233	68,0	148.387	66,5	149.658	66,8	1.271	0,9
Població 65 i més anys	32.441	15,1	35.153	16,3	38.124	17,1	38.714	17,3	590	1,5
Població espanyola	184.755	86,2	190.221	88,4	192.713	86,4	192.598	85,9	-115	-0,1
Població estrangera	29.651	13,8	24.900	11,6	30.298	13,6	31.516	14,1	1.218	4,0
Unió Europea	3.230	10,9	3.001	12,1	3.305	10,5	3.463	11,0	158	4,8
Resta d'Europa	581	2,0	660	2,7	887	2,8	894	2,8	7	0,8
Àfrica	15.758	53,1	13.709	55,1	14.893	47,3	15.371	48,8	478	3,2
Amèrica del Nord i Central	1.705	5,8	1.515	6,1	2.605	8,3	2.758	8,8	153	5,9
Amèrica del Sud	7.200	24,3	4.444	17,8	6.430	20,4	6.764	21,5	334	5,2
Àsia i Oceania	1.177	4,0	1.571	6,3	2.178	6,9	2.266	7,2	88	4,0
Naixements	2.840		2.255		1.815		s.d		s.d	s.d
Defuncions	1.520		1.703		1.905		s.d		s.d	s.d
Creixement natural	1.320		552		-90		s.d		s.d	s.d
Immigració (municipis RMB)	4.688		4.351		4.970		s.d		s.d	s.d
Emigració (municipis RMB)	4.145		3.877		4.556		s.d		s.d	s.d
Saldo migratori (municipis RMB)	543		474		414		s.d		s.d	s.d

					Variació 2021-2022
Índex de masculinitat	98,1	96,9	96,7	96,7	0,0
Taxa de joventut (%)	8,8	8,6	9,5	9,8	0,3
Índex d'envelliment	86,2	92,9	104,4	108,3	3,9
Índex de sobreenvelliment	14,3	15,7	16,5	16,6	0,1
Índex de dependència global	48,6	49,9	50,3	49,8	-0,5
Taxa de natalitat (‰)	13,2	10,5	8,1	s.d	s.d
Taxa de mortalitat (‰)	7,1	7,9	8,5	s.d	s.d
Índex sintètic de fecunditat	1,9	1,6	1,2	s.d	s.d

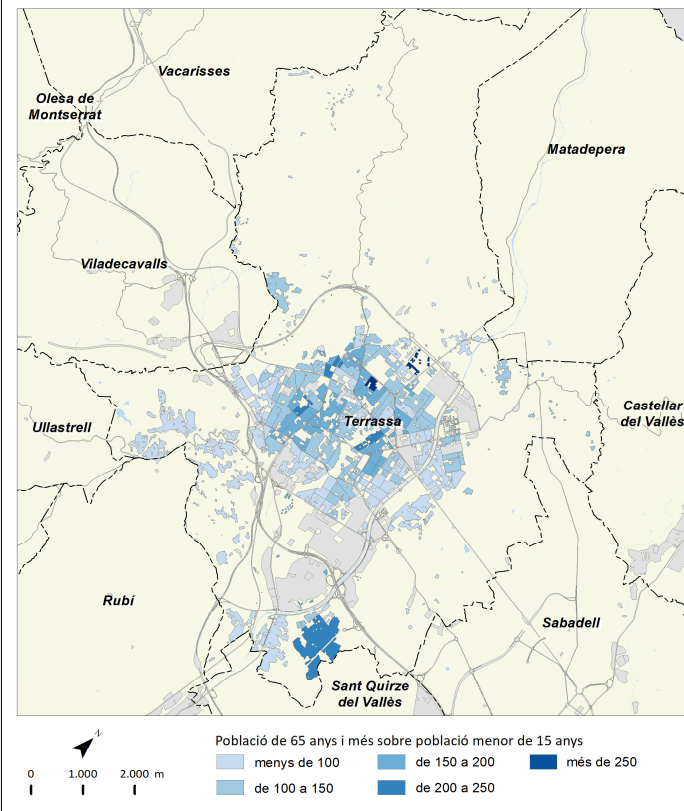
Densitat neta de població 2022



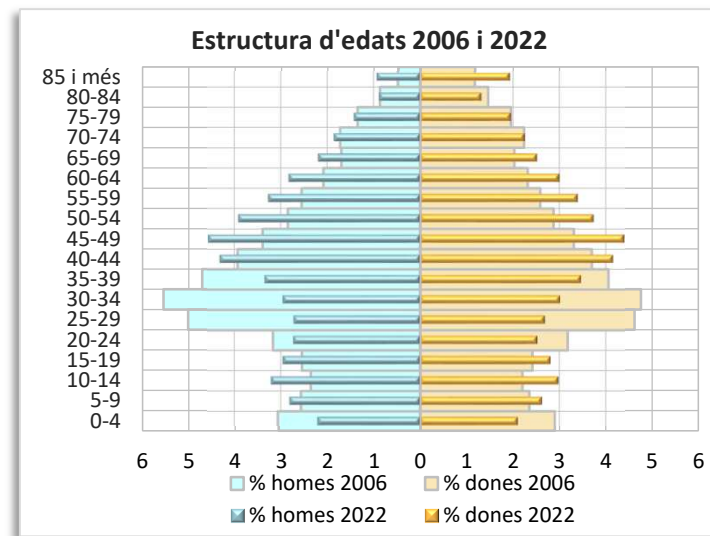
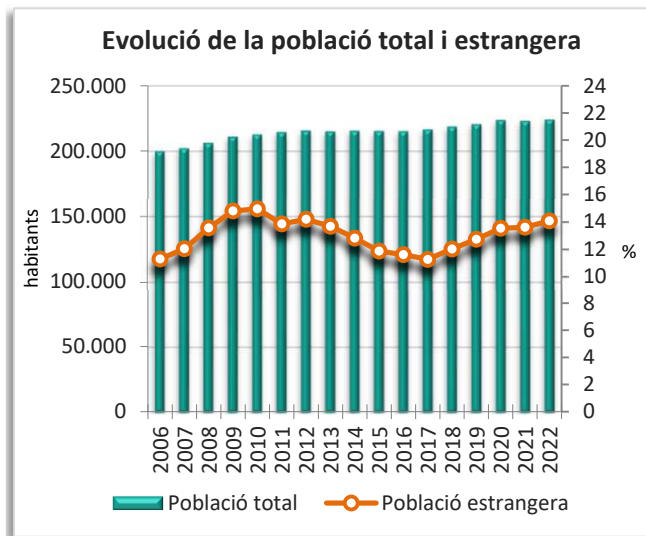
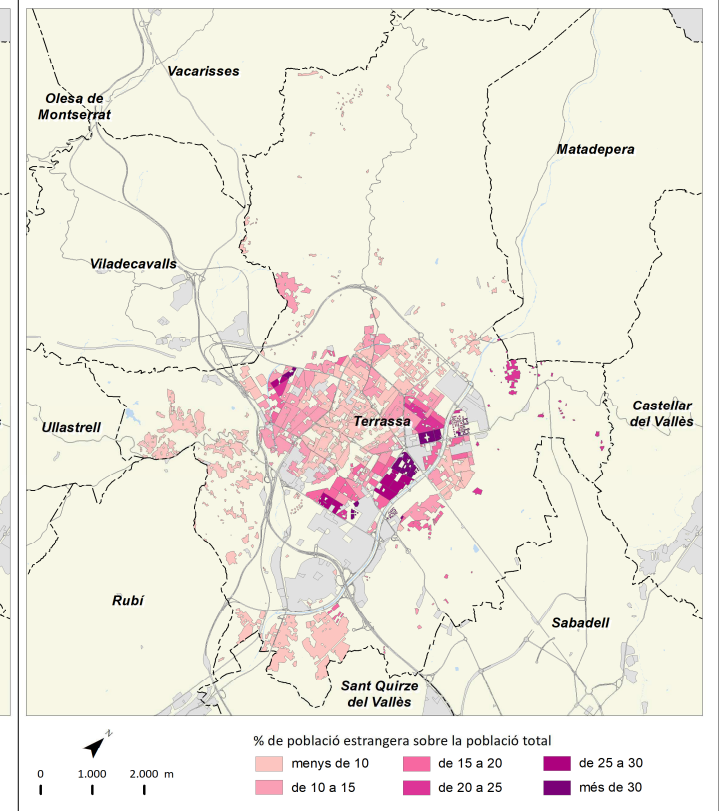
Creixement de la població 2021-2022



Índex d'envelliment 2022



Població estrangera 2022

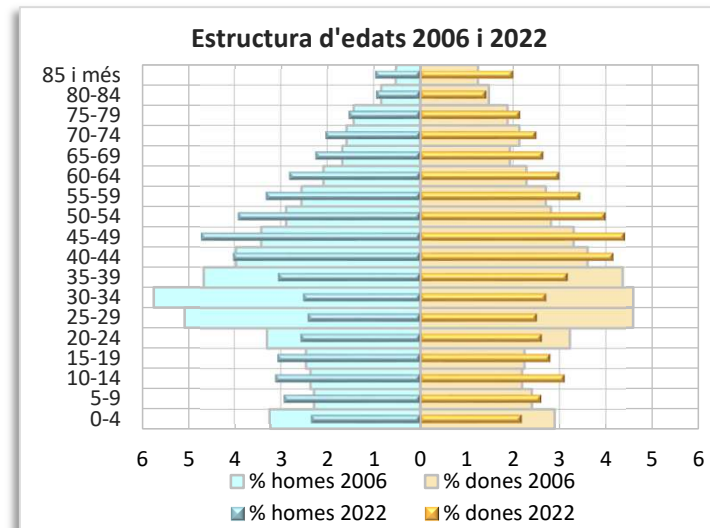
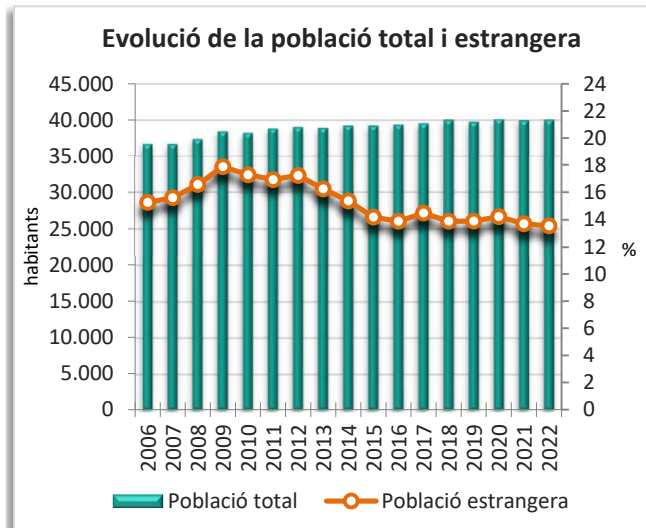
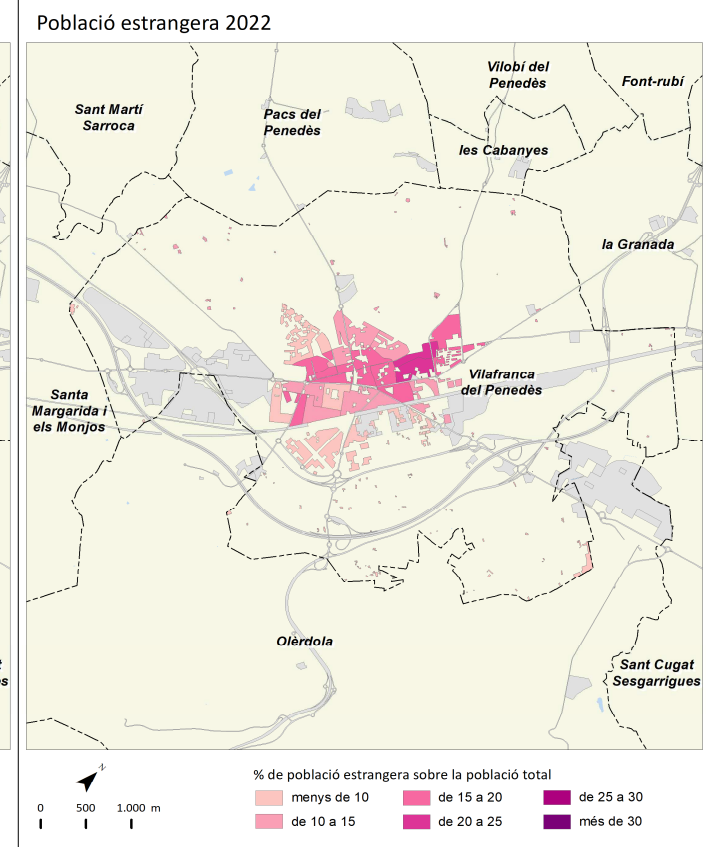
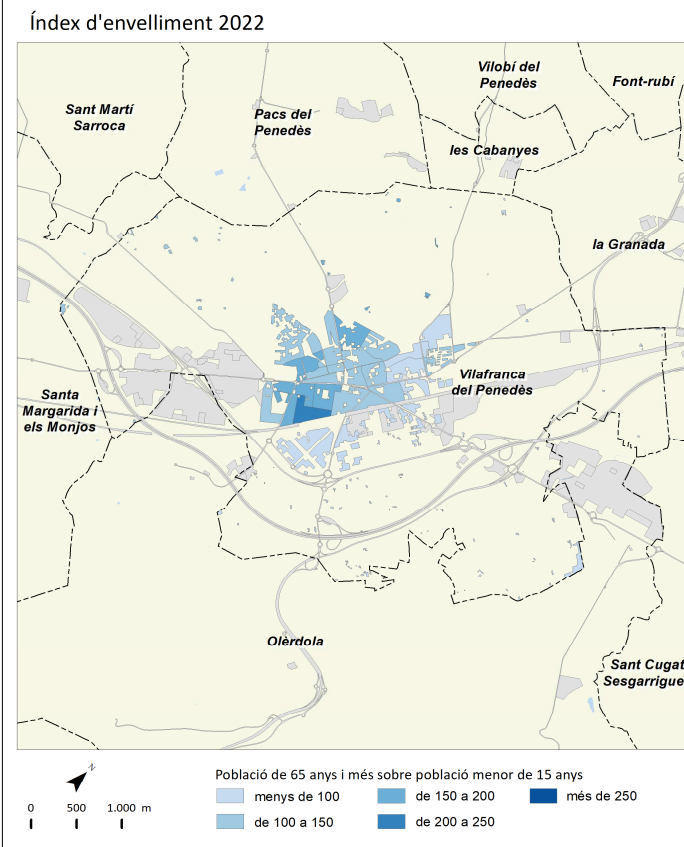
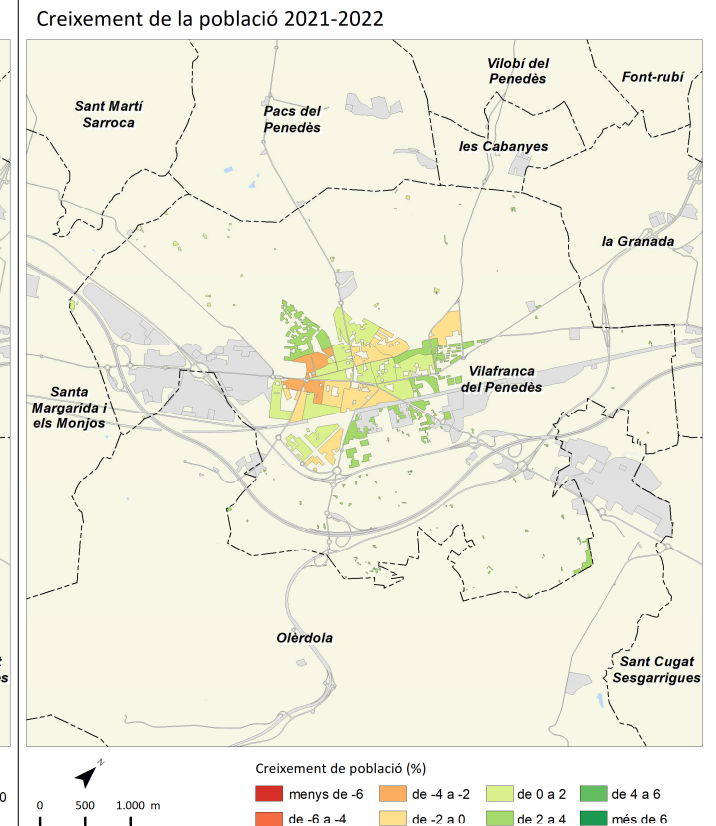
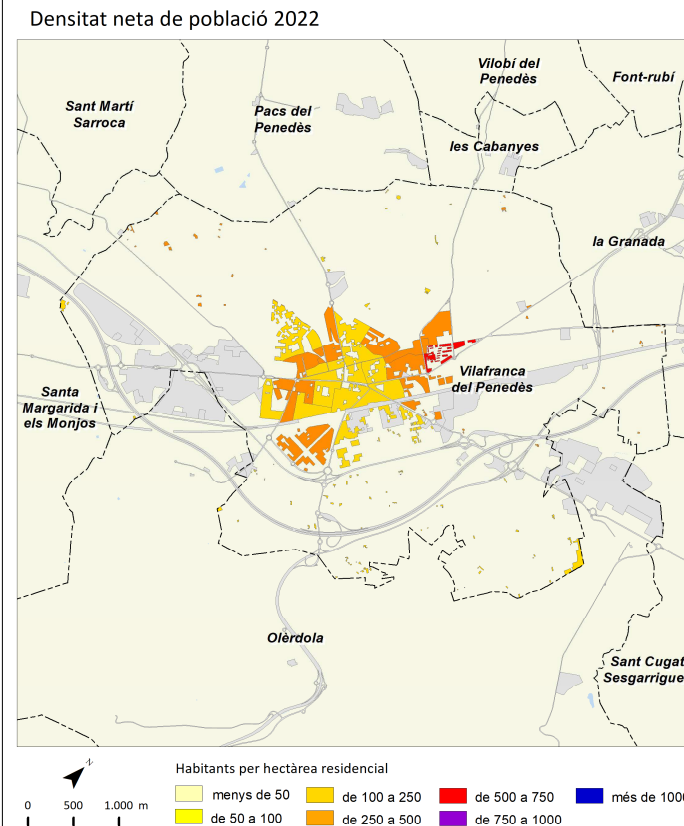


Vilafranca del Penedès



	2011		2016		2021		2022		Variació 2021-2022	
		%		%		%		%	a	%
Població total	38.839		39.365		39.969		40.056		87	0,2
Homes	19.325	49,8	19.255	48,9	19.433	48,6	19.469	48,6	36	0,2
Dones	19.514	50,2	20.110	51,1	20.536	51,4	20.587	51,4	51	0,2
Població 0-14 anys	6.690	17,2	6.954	17,7	6.683	16,7	6.528	16,3	-155	-2,3
Població 15-64 anys	26.188	67,4	26.527	67,4	26.069	65,2	26.130	65,2	61	0,2
Població 65 i més anys	5.962	15,4	6.646	16,9	7.217	18,1	7.398	18,5	181	2,5
Població espanyola	32.256	83,1	33.902	86,1	34.493	86,3	34.633	86,5	140	0,4
Població estrangera	6.584	17,0	5.463	13,9	5.476	13,7	5.423	13,5	-53	-1,0
Unió Europea	706	10,7	639	11,7	524	9,7	539	9,9	15	2,9
Resta d'Europa	210	3,2	221	4,0	266	4,9	269	5,0	3	1,1
Àfrica	3.332	50,6	3.113	57,0	2.757	50,8	2.709	50,0	-48	-1,7
Amèrica del Nord i Central	221	3,4	219	4,0	356	6,6	337	6,2	-19	-5,3
Amèrica del Sud	1.823	27,7	940	17,2	1.050	19,4	1.076	19,8	26	2,5
Àsia i Oceania	292	4,4	331	6,1	523	9,6	493	9,1	-30	-5,7
Naixements	495		408		372		s.d.		s.d.	s.d.
Defuncions	273		278		360		s.d.		s.d.	s.d.
Creixement natural	222		130		12		s.d.		s.d.	s.d.
Immigració (municipis RMB)	1.168		987		1.113		s.d.		s.d.	s.d.
Emigració (municipis RMB)	1.174		907		1.033		s.d.		s.d.	s.d.
Saldo migratori (municipis RMB)	-6		80		80		s.d.		s.d.	s.d.

	2011		2016		2021		2022		Variació 2021-2022	
Índex de masculinitat	99,0		95,7		94,6		94,6		0,0	
Taxa de joventut (%)	8,7		8,7		9,4		9,8		0,4	
Índex d'envelliment	89,1		95,6		108,0		113,3		5,3	
Índex de sobreenvelliment	14,3		16,9		15,9		16,1		0,2	
Índex de dependència global	48,3		51,3		53,3		53,3		0,0	
Taxa de natalitat (‰)	12,7		10,4		9,3		s.d.		s.d.	
Taxa de mortalitat (‰)	7,0		7,1		9,0		s.d.		s.d.	
Índex sintètic de fecunditat	1,8		1,5		1,4		s.d.		s.d.	

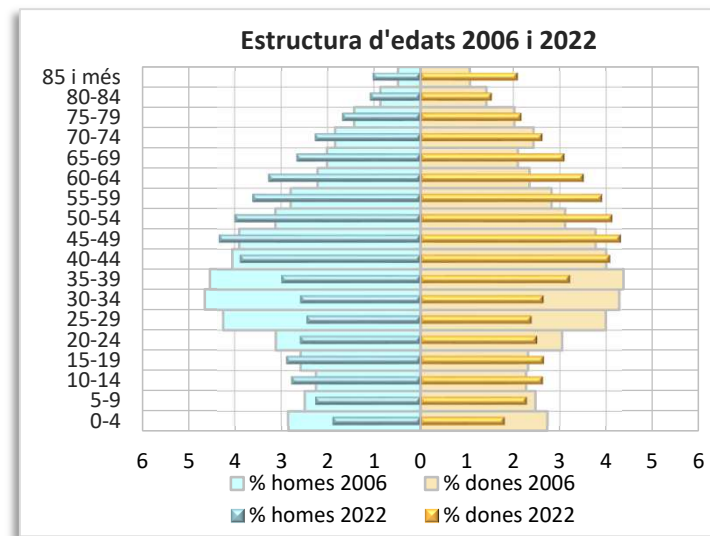
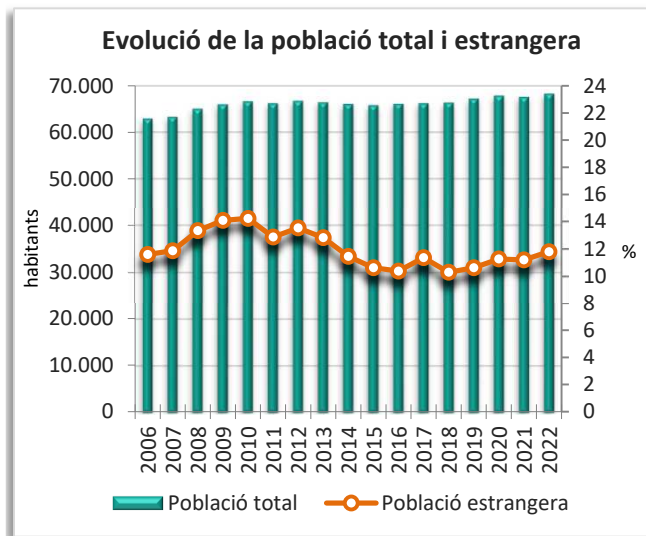
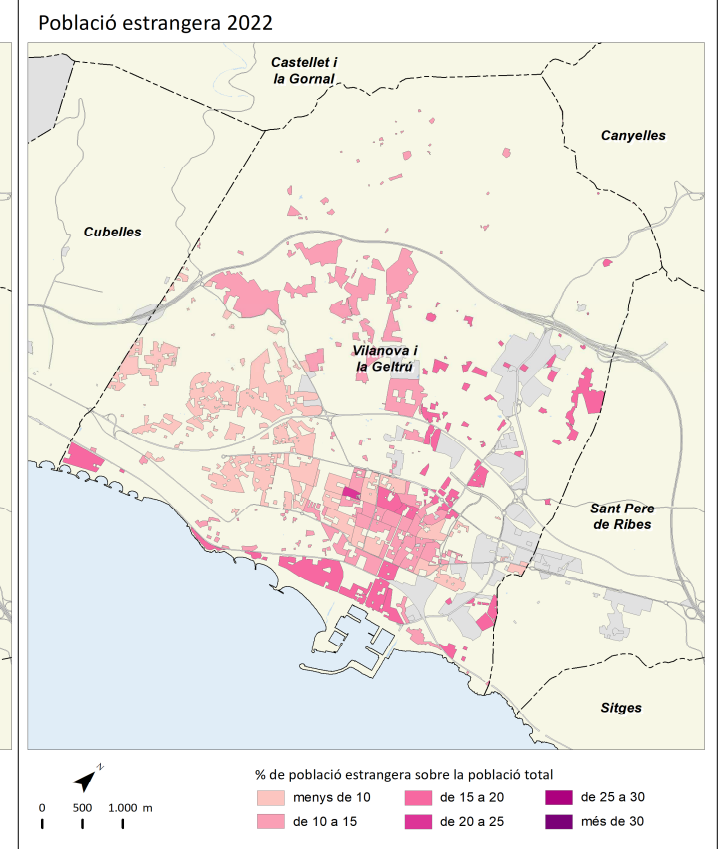
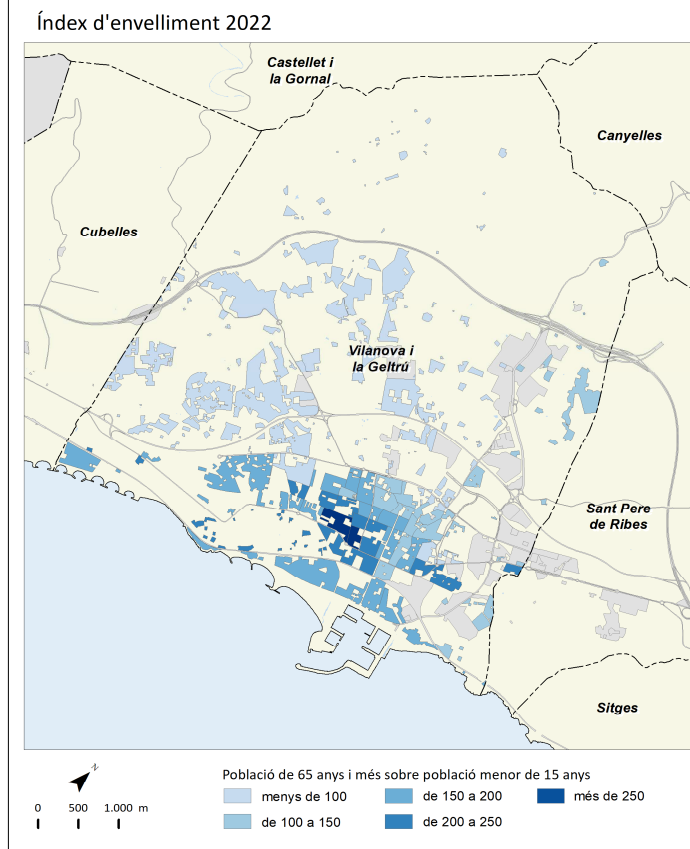
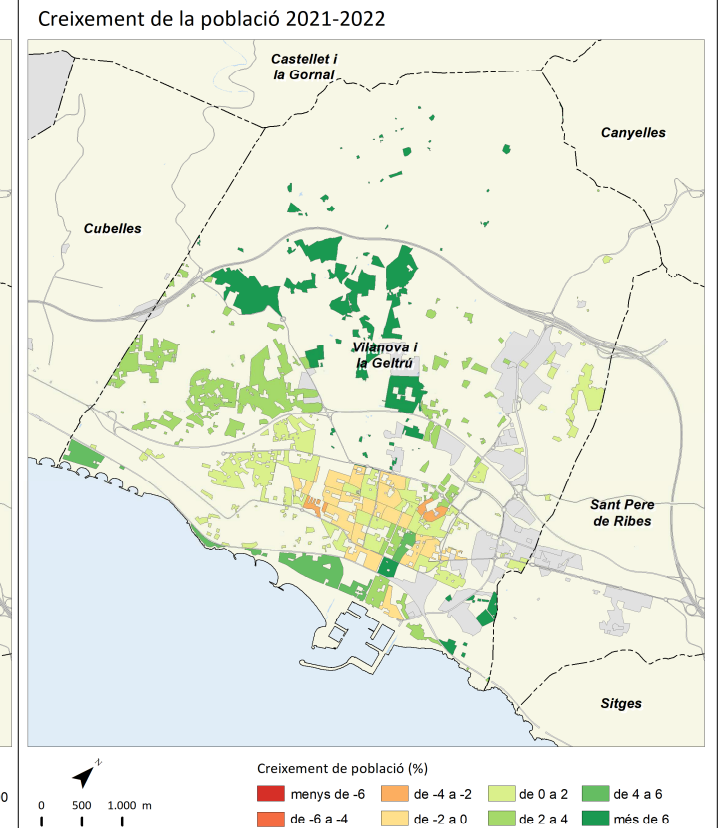
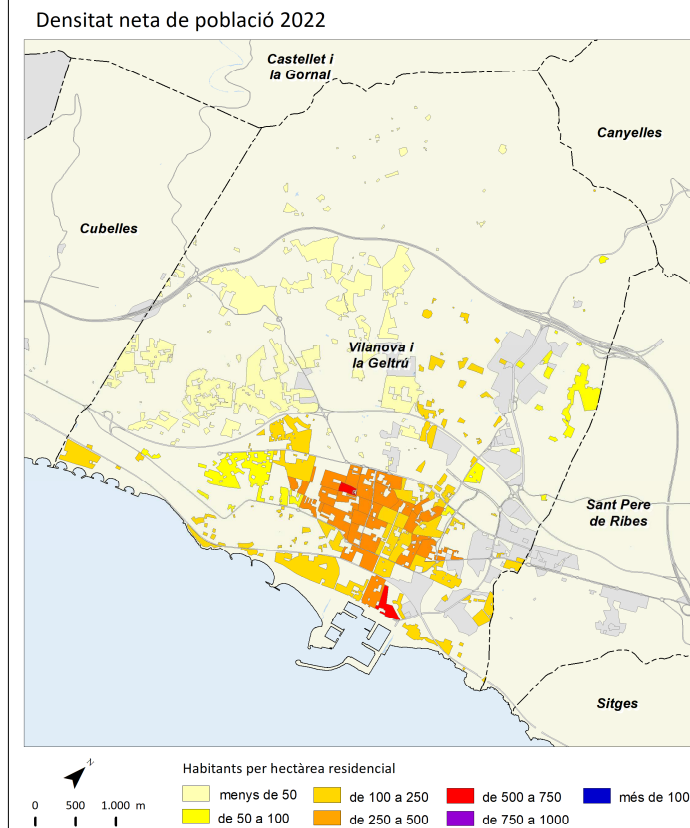


Vilanova i la Geltrú



	2011		2016		2021		2022		Variació 2021-2022	
		%		%		%		%	Absoluta	%
Població total	66.074		65.972		67.458		68.152		694	1,0
Homes	32.357	49,0	31.973	48,5	32.616	48,4	32.987	48,4	371	1,1
Dones	33.717	51,0	33.999	51,5	34.842	51,6	35.165	51,6	323	0,9
Població 0-14 anys	10.555	16,0	10.250	15,5	9.489	14,1	9.330	13,7	-159	-1,7
Població 15-64 anys	44.584	67,5	45.157	68,4	44.618	66,1	44.992	66,0	374	0,8
Població 65 i més anys	10.941	16,6	11.998	18,2	13.351	19,8	13.830	20,3	479	3,6
Població espanyola	57.572	87,1	59.140	89,6	59.919	88,8	60.114	88,2	195	0,3
Població estrangera	8.502	12,9	6.832	10,4	7.539	11,2	8.038	11,8	499	6,6
Unió Europea	3.088	36,3	2.396	35,1	2.190	27,2	2.359	29,3	169	7,7
Resta d'Europa	361	4,2	390	5,7	667	8,3	752	9,4	85	12,7
Àfrica	2.481	29,2	2.078	30,4	2.056	25,6	2.111	26,3	55	2,7
Amèrica del Nord i Central	375	4,4	399	5,8	555	6,9	579	7,2	24	4,3
Amèrica del Sud	1.824	21,5	1.095	16,0	1.458	18,1	1.593	19,8	135	9,3
Àsia i Oceania	373	4,4	474	6,9	613	7,6	644	8,0	31	5,1
Naixements	675		557		476		s.d.		s.d.	s.d.
Defuncions	505		583		613		s.d.		s.d.	s.d.
Creixement natural	170		-26		-137		s.d.		s.d.	s.d.
Immigració (municipis RMB)	1.583		1.594		2.000		s.d.		s.d.	s.d.
Emigració (municipis RMB)	1.708		1.403		1.546		s.d.		s.d.	s.d.
Saldo migratori (municipis RMB)	-125		191		454		s.d.		s.d.	s.d.

	2011	2016	2021	2022	Variació 2021-2022
Índex de masculinitat	96,0	94,0	93,6	93,8	0,2
Taxa de joventut (%)	8,6	8,5	9,5	9,6	0,1
Índex d'envelliment	103,7	117,1	140,7	148,2	7,5
Índex de sobreenvelliment	12,8	14,6	15,5	15,4	-0,1
Índex de dependència global	48,2	49,3	51,2	51,5	0,3
Taxa de natalitat (‰)	10,2	8,4	7,1	s.d.	s.d.
Taxa de mortalitat (‰)	7,6	8,8	9,1	s.d.	s.d.
Índex sintètic de fecunditat	1,4	1,3	1,1	s.d.	s.d.



Notes metodològiques i Fonts

Notes metodològiques

Per a l'any 2022 no es disposa de dades de migracions en el moment de l'elaboració d'aquest treball. No es comenten les dades de 2021 perquè ja consten al dossier de dades demogràfiques del territori metropolità de Barcelona, 2021 que es pot consultar a https://docs.amb.cat/alfresco/api/-default-/public/alfresco/versions/1/nodes/afa78ff1-a6bf-4ccd-af9b-46efe9bf8ea7/content/dossier_demografic_2021.pdf?attachment=false&mimeType=application/pdf&sizeInBytes=68755788

Creixement Natural: Diferència entre naixements i defuncions. El creixement natural indica la tendència general d'una població sense tenir en compte els efectes dels moviments migratoris. Si el nombre de naixements supera el nombre de defuncions el creixement natural és positiu. Si el nombre de defuncions supera el de naixements el creixement natural és negatiu.

Fórmula: *Naixements-Defuncions*

Saldo migratori: Diferència entre la immigració (altes al padró municipal d'habitants) i l'emigració registrada (baixes al padró municipal d'habitants). El saldo migratori és positiu si la immigració supera a l'emigració i negatiu en el cas contrari. Fórmula: *Immigracions – Emigracions*

Índex de masculinitat: Proporció d'homes per cada 100 dones en un territori determinat. Si el valor de l'índex és superior a 100 hi ha més homes. Si és igual a 100 hi ha el mateix nombre d'homes i de dones. Si el valor és inferior a 100, hi ha més dones.

Fórmula: *(Població masculina / Població femenina)*100*

Taxa de joventut: Proporció de la població jove (16-24 anys) en relació a la població total. Com més alt és el valor de l'indicador més gent jove hi ha en una població.

Fórmula: *(Població de 16 a 24 anys / Població Total)*100*

Índex d'envelliment: Relació entre la població de 65 anys i més i la població de 0 a 15 anys. Si els valors són superiors a 100 significa que hi ha més gent gran que jove i, per tant, que la població està envellida. Si els valors són iguals a 100 significa que hi ha el mateix nombre de gent gran que de gent jove. Si els valors són inferiors a 100 significa que hi ha més joves que gent gran.

Fórmula: *(Població de 65 anys i més / Població de 0 a 15 anys)*100*

Índex de sobreenvelliment: Relació entre la població de 85 anys i més amb la població de 65 i més. Com més elevats són els valors d'aquest índex més gran és el sobreenvelliment d'una població.

Fórmula: *(Població de 85 anys i més / Població de 65 anys i més)*100*

Índex de dependència global: Relació entre la població en edats no actives (de 0-14 anys i de 65 i més anys) respecte la població en edat activa (15-64 anys). Com més alt és el valor de l'indicador més dependència hi ha.

Fórmula: *(Població de 0-14 anys + Població de 65 i més anys) / (Població de 15-64 anys)*100*

Taxa de natalitat: Relació entre el nombre de nascuts vius registrats durant un any sobre la població mitjana en un determinat territori. El valor s'expressa per mil habitants.

Fórmula: *(Naixements en el període / Població a meitat del període)*1.000*

Taxa de mortalitat: Relació entre les defuncions registrades durant un any sobre la població mitjana en un determinat territori. El valor s'expressa per mil habitants.

Fórmula: *(Defuncions en el període / Població a meitat del període)*1.000*

Índex sintètic de fecunditat: Equivalent al nombre mitjà de fills per dona en edat reproductiva. Es calcula com el sumatori de les taxes de fecunditat per edat en un any determinat. Aquest indicador mesura el nivell de recanvi generacional. Per a que hi hagi reemplaçament generacional es considera que l'ISF ha de ser de 2,1.

Fonts

Cens de població (2011) i padrons municipals d'habitants (2016, 2021 i 2022). Instituto Nacional de Estadística (INE); Institut d'Estadística de Catalunya (IDESCAT)

Programa HERMES, Diputació de Barcelona

Elaboració pròpia