

El residu perdut

Us proposem que els vostres alumnes duguin a terme un treball posterior per tal que puguin plasmar i consolidar els seus aprenentatges sobre la temàtica dels residus.

A continuació trobareu un document per imprimir les dues activitats per fer a l'aula:

- **El residu perdut.** Es tracta de quatre laberints. Per saber a quin contenidor va cada residu han de resoldre el joc.
- **Què no hauria de ser aquí?** Consta de cinc jocs on els infants han d'identificar, d'una sèrie de residus, quin no hi correspon:
 1. Residus que van al contenidor marró (peles de patata, cors de poma, espines de peix...) i una llauna.
 2. Residus del contenidor groc (ampolles, brics, llaunes...) i un diari.
 3. Residus del contenidor gris (bolquers, tiretes, raspall de dents...) i una cadira.
 4. Residus del contenidor blau (diari, caixa de cartró gran, paper d'oficina...) i una samarreta.
 5. Residus del contenidor verd (ampolles, pots, flascons...) i una joquina.




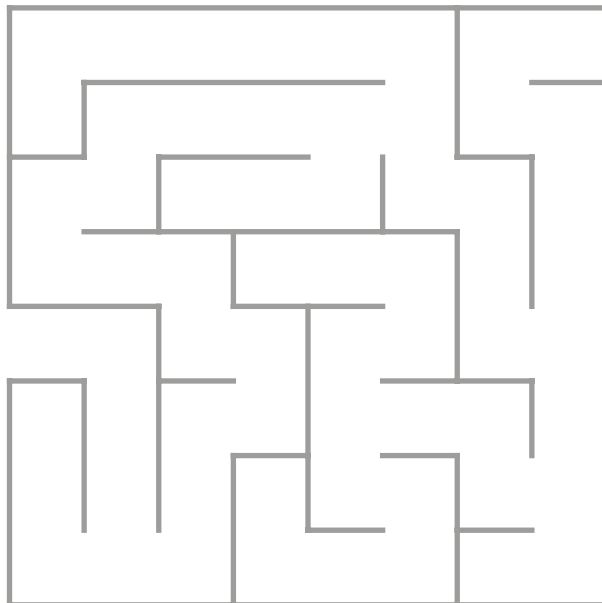
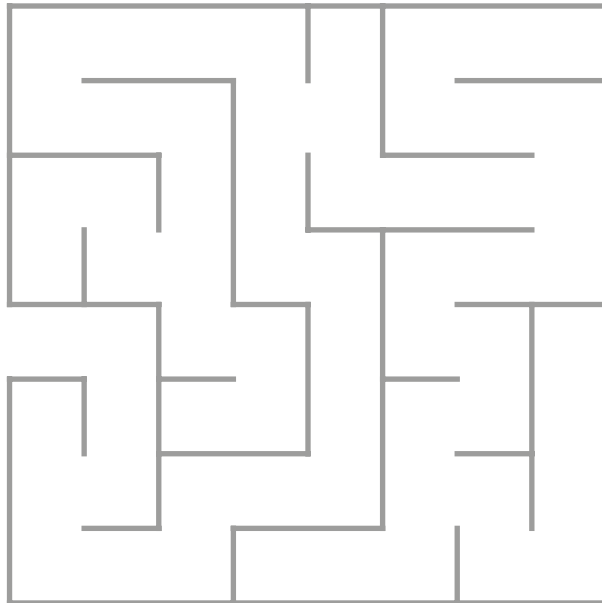
Podeu compartir la vostra experiència a través de les xarxes socials del programa Compartim un futur:




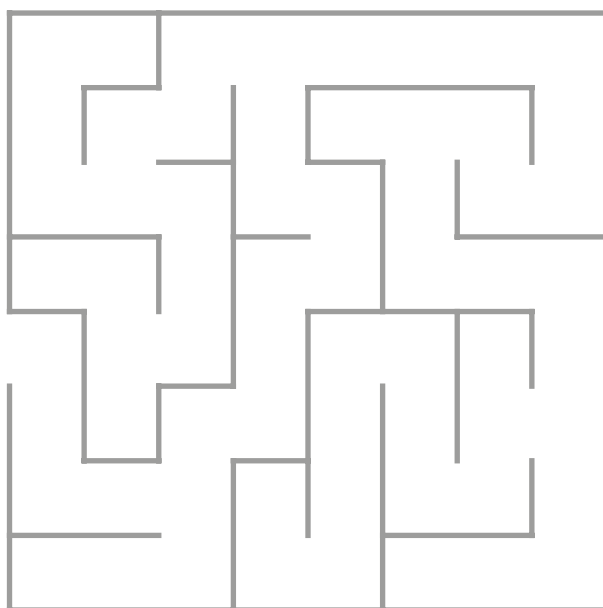
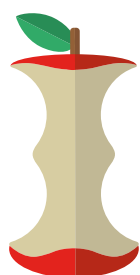

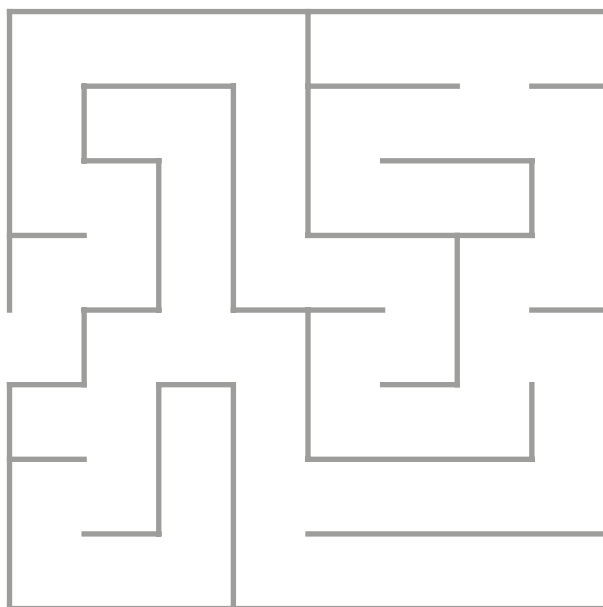
El residu perdut

Nom i cognoms:

Classe: Escola:




El residu perdut



Què no hauria d'estar aquí?

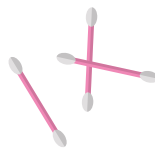
1



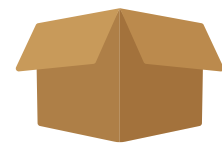

2



3



4



5

