

Dades 4t trimestre 2016

Afiliació a la Seguretat Social i noves contractacions

ESTUDIS TERRITORIALS – DIRECCIÓ DE SERVEIS D'URBANISME
Ernest Ruiz i Almar, Montserrat Serrano i Martí

febrer 2017



Índex

0. Resum de les dades

1. Afiliació a la Seguretat Social per àmbits metropolitans

- 1.1 Afiliació a la Seguretat Social segons règim i sectors d'activitat
- 1.2 Distribució percentual segons grans sectors d'activitat
- 1.3 Afiliats al règim general segons la grandària de l'empresa
- 1.4 Distribució percentual segons la grandària de l'empresa
- 1.5 Proporció de llocs de treball en relació a la població
- 1.6 Ocupació en activitats d'alt contingut tecnològic
- 1.7 Gràfics d'ocupació en activitats d'alt contingut tecnològic

2. Contractació per àmbits metropolitans

- 2.1 Contractació laboral segons sexe i modalitat
- 2.2 Contractació laboral temporal segons durada
- 2.3 Contractació laboral temporal segons l'edat i els sectors d'activitat
- 2.4 Contractació laboral temporal segons el nivell d'estudis

3. Municipis metropolitans: fitxes monogràfiques

Notes metodològiques i fonts

0. Resum de les dades

Resum de les dades

El dossier d'Afiliació a la Seguretat Social i Noves Contractacions és un informe que recull les dades d'aquestes dues variables del mercat de treball per a tots els municipis de l'AMB al quart trimestre de 2016.

Les dades d'afiliació a la Seguretat Social fan referència a la població treballadora que es troba en situació d'alta laboral, és a dir, que realitza una activitat professional al territori espanyol. Són un indicador que presenta l'estat del mercat de treball des de la perspectiva del nombre de treballadors actius que hi ha en un territori, en un moment determinat. En aquest informe les dades d'afiliació es mostren per règims (general i autònoms), per grans sectors d'activitat i per grandària de les empreses. Per als municipis de més de 70.000 habitants, es faciliten els valors sobre el nombre d'afiliats en activitats d'alt contingut tecnològic.

Les dades sobre les noves contractacions fan referència al nombre de nous contractes de treball formalitzats entre empresaris i treballadors en un període determinat. En aquest document es presenten segons la seva modalitat (indefinitos o temporals), el sexe dels treballadors i, per als contractes temporals, la seva durada, l'edat dels treballadors, el sector d'activitat i el nivell d'estudis.

A continuació es mostren resumides les característiques principals de les dades del quart trimestre de 2016.

- * A l'AMB al quart trimestre de 2016 el nombre total d'afiliats i afiliades a la Seguretat Social és de 1.593.995 persones. D'aquestes 1.377.777 (86,44%) ho estan al règim general i 216.218 (13,56%) al règim d'autònoms. Al conjunt de Catalunya el nombre d'afiliades és de 3.064.723 persones, de les quals 2.523.723 (82,35%) pertanyen al règim general i 541.000 al d'autònoms (17,65%).
- * Respecte del quart trimestre de 2015, l'afiliació a l'AMB ha augmentat en 60.842 persones (3,97%), distribuint-se aquest increment en 58.315 persones en el règim general (4,42%) i 2.527 persones en el règim d'autònoms (1,18%). Aquesta tendència a l'alça es manté des del 4t trimestre de l'any 2013.
- * Segons el sector d'activitat econòmica el nombre d'afiliats es distribueix en 1.365.364 persones en el sector dels serveis (85,66%), 157.769 persones en el sector de la indústria (9,90%), 69.799 persones en el sector de la construcció (4,38%) i 1.063 persones en l'agricultura (0,07%). Aquestes xifres mostren l'accentuada terciarització del territori metropolità. A Catalunya el 78,05% dels afiliats ho estan al sector dels serveis, un 15,02% a la indústria, el 5,87% a la construcció i l'1,06% a l'agricultura.
- * Respecte del sector de serveis, que a l'AMB és el que registra un nombre d'afiliats més gran, és el subsector del comerç a l'engròs i al detall el que n'aporta més (286.511), seguit per les activitats administratives i auxiliars (163.850), les activitats sanitàries i serveis socials (144.563), les activitats professionals i tècniques (131.711) i l'hosteleria (120.373). Si es sumen els afiliats que desenvolupen les seves activitats als subsectors del comerç i de l'hosteleria s'obté una xifra de 406.884 persones afiliades en aquests dos grups, la qual cosa suposa el 25,52% del total d'afiliats.

- * A l'AMB les variacions interanuals del nombre d'afiliats i afiliades en aquests sectors han estat totes elles positives: els serveis han pujat en 53.200 persones (4,05%), la indústria en 3.457 persones (2,24%), la construcció en 4.153 persones (6,33%) i l'agricultura en 32 persones (3,10%).
- * Quant a la relació entre afiliats al règim general de la seguretat social i la grandària de l'empresa, el nombre més gran d'afiliats es dona a les micro i petites empreses, aquelles que tenen fins un màxim de 50 treballadors, amb 549.697 persones registrades (39,90%), seguides per les grans (més de 250 treballadors) amb 525.331 (38,13%).
- * Si s'observa la relació que hi ha entre el nombre d'habitants i el nombre de persones afiliades, a l'AMB la proporció és de 494 persones per cada 1000 habitants, mentre que a Catalunya la proporció és de 407 per cada 1000 habitants. Aquesta proporció més elevada indica que a l'AMB es localitzen un nombre més gran de llocs de treball, i probablement de centres de cotització, que a la resta del territori català. Els municipis on aquesta circumstància és més destacada són Sant Just Desvern, Castellbisbal, Sant Cugat del Vallès, el Prat de Llobregat i Barcelona.
- * En relació de les afiliacions a les activitats d'alt contingut tecnològic i serveis basats en el coneixement, els nombre d'afiliats als municipis de l'AMB pels quals es disposa de dades (Badalona, Barcelona, Cornellà de Llobregat, l'Hospitalet de Llobregat, Sant Boi de Llobregat, Sant Cugat del Vallès i Santa Coloma de Gramenet) sumen un total de 644.647 persones. Aquesta xifra representa el 53% del total d'afiliats a Catalunya en empreses dedicades a aquestes activitats.
- * Respecte de la contractació, al quart trimestre de 2016 a l'AMB s'han registrat 124.427 nous contractes, dels quals 61.274 corresponen a homes (49,24%) i 63.153 a dones (50,76%). Respecte del mateix període de l'any anterior el nombre total de contractes ha pujat en 10.218 (8,95%), els dels homes en 6.388 (11,64%) i els de les en dones 3.830 (6,46%).
- * Del nombre total de nous contractes registrats, 109.614 (88,10%) són de caràcter temporal i 14.813 són indefinits (11,90%). Dels contractes temporals, 53.495 (48,80%) ho són d'homes i 56.119 (51,20%) ho són de dones.
- * Respecte de la durada dels contractes temporals registrats al 4t trimestre de 2016 cal indicar que 69.013, un 62,96% del total, tenen una durada igual o inferior a 3 mesos. Per edats són les persones de 30 a 44 anys (41.665) i de 20 a 24 anys (22.857) les que més contractes temporals registren. Aquest fet és significatiu perquè és en aquestes edats en les que se sol produir l'emancipació i aquesta modalitat de contracte la podria dificultar. En quant als sectors d'activitat, el dels serveis és el que registra més contractes temporals amb un total de 100.252, un 91,46 % del total i en relació al nivell d'estudis és en el grup de persones amb educació general on més contractes es produeixen.

1. Afiliació a la Seguretat Social per àmbits metropolitans

1.1 Afiliació a la Seguretat Social segons règim i sectors d'activitat, 4t trim. de 2016

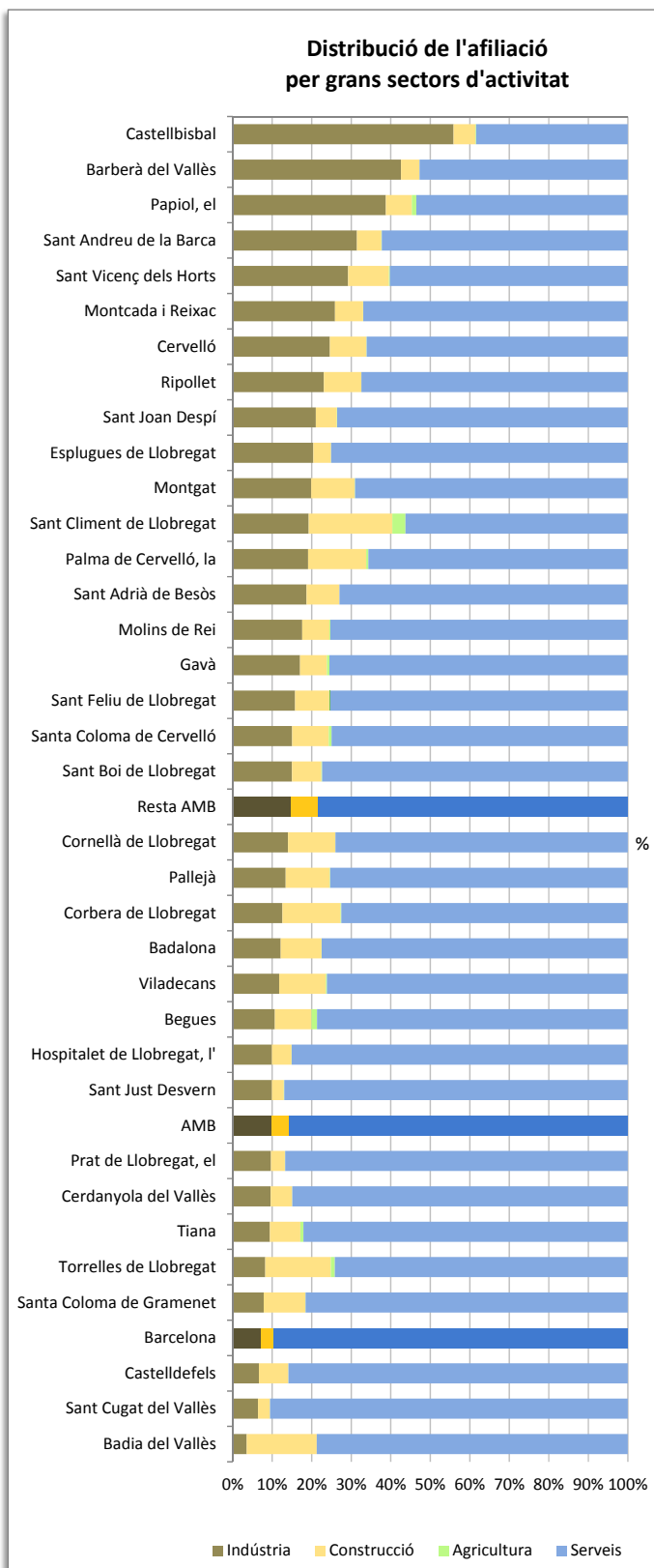
Municipi	Total			Grans sectors d'activitat			
	Afiliació	Règim general	Total autònoms	Agricultura	Indústria	Construcció	Serveis
Badalona	55.080	42.596	12.484	16	6.684	5.690	42.690
Badia del Vallès	941	540	401	0	33	167	741
Barberà del Vallès	19.154	17.144	2.010	4	8.158	894	10.098
Barcelona	1.027.352	908.135	119.217	473	74.196	31.265	921.418
Begues	1.201	541	660	17	128	111	945
Castellbisbal	8.586	7.732	854	14	4.801	475	3.296
Castelldefels	15.081	9.910	5.171	5	998	1.122	12.956
Cerdanyola del Vallès	24.800	20.763	4.037	10	2.382	1.348	21.060
Cervelló	2.629	1.770	859	2	646	243	1.738
Corbera de Llobregat	2.690	1.351	1.339	6	338	395	1.951
Cornellà de Llobregat	36.291	32.255	4.036	16	5.067	4.348	26.860
Esplugues de Llobregat	18.408	15.249	3.159	7	3.752	821	13.828
Gavà	14.922	11.948	2.974	93	2.542	1.014	11.273
Hospitalet de Llobregat, l'	90.239	78.655	11.584	19	8.948	4.476	76.796
Molins de Rei	7.806	6.003	1.803	19	1.372	536	5.879
Montcada i Reixac	19.470	17.401	2.069	3	5.037	1.387	13.043
Montgat	2.552	1.660	892	3	506	281	1.762
Pallejà	2.914	2.075	839	3	390	325	2.196
Palma de Cervelló, la	892	582	310	5	170	131	586
Papiol, el	2.044	1.693	351	23	792	135	1.094
Prat de Llobregat, el	40.754	37.810	2.944	31	3.936	1.440	35.347
Ripollet	7.804	5.686	2.118	3	1.799	738	5.264
Sant Adrià de Besòs	9.710	7.981	1.729	0	1.813	809	7.088
Sant Andreu de la Barca	10.417	9.135	1.282	9	3.271	651	6.486
Sant Boi de Llobregat	25.328	20.950	4.378	52	3.791	1.888	19.597
Sant Climent de Llobregat	896	527	369	30	172	190	504
Sant Cugat del Vallès	60.751	52.673	8.078	36	3.889	1.818	55.008
Sant Feliu de Llobregat	10.655	7.917	2.738	20	1.682	919	8.034
Sant Joan Despí	14.563	12.433	2.130	12	3.057	778	10.716
Sant Just Desvern	14.817	13.091	1.726	19	1.470	443	12.885
Sant Vicenç dels Horts	7.052	5.358	1.694	17	2.057	732	4.246
Santa Coloma de Cervelló	2.240	1.638	602	16	337	207	1.680
Santa Coloma de Gramenet	15.261	9.262	5.999	9	1.197	1.605	12.450
Tiana	1.685	696	989	13	158	130	1.384
Torrelles de Llobregat	972	441	531	10	80	161	721
Viladecans	18.038	14.176	3.862	48	2.120	2.126	13.744
AMB	1.593.995	1.377.777	216.218	1.063	157.769	69.799	1.365.364

Àmbits	Afiliació	Règim general	Total autònoms	Agricultura	Indústria	Construcció	Serveis
Barcelona	1.027.352	908.135	119.217	473	74.196	31.265	921.418
Resta AMB	566.643	469.642	97.001	590	83.573	38.534	443.946
AMB	1.593.995	1.377.777	216.218	1.063	157.769	69.799	1.365.364
Resta Catalunya	1.470.728	1.145.946	324.782	31.429	302.574	110.086	1.026.639
Catalunya	3.064.723	2.523.723	541.000	32.492	460.343	179.885	2.392.003

1.2 Distribució percentual segons grans sectors d'activitat, 4t trim. de 2016

Municipi	Agricultura	Indústria	Construcció	Serveis
Badalona	0,03	12,14	10,33	77,51
Badia del Vallès	0,00	3,51	17,75	78,75
Barberà del Vallès	0,02	42,59	4,67	52,72
Barcelona	0,05	7,22	3,04	89,69
Begues	1,42	10,66	9,24	78,68
Castellbisbal	0,16	55,92	5,53	38,39
Castelldefels	0,03	6,62	7,44	85,91
Cerdanyola del Vallès	0,04	9,60	5,44	84,92
Cervelló	0,08	24,57	9,24	66,11
Corbera de Llobregat	0,22	12,57	14,68	72,53
Cornellà de Llobregat	0,04	13,96	11,98	74,01
Esplugues de Llobregat	0,04	20,38	4,46	75,12
Gavà	0,62	17,04	6,80	75,55
Hospitalet de Llobregat, l'	0,02	9,92	4,96	85,10
Molins de Rei	0,24	17,58	6,87	75,31
Montcada i Reixac	0,02	25,87	7,12	66,99
Montgat	0,12	19,83	11,01	69,04
Pallejà	0,10	13,38	11,15	75,36
Palma de Cervelló, la	0,56	19,06	14,69	65,70
Papiol, el	1,13	38,75	6,60	53,52
Prat de Llobregat, el	0,08	9,66	3,53	86,73
Ripollet	0,04	23,05	9,46	67,45
Sant Adrià de Besòs	0,00	18,67	8,33	73,00
Sant Andreu de la Barca	0,09	31,40	6,25	62,26
Sant Boi de Llobregat	0,21	14,97	7,45	77,37
Sant Climent de Llobregat	3,35	19,20	21,21	56,25
Sant Cugat del Vallès	0,06	6,40	2,99	90,55
Sant Feliu de Llobregat	0,19	15,79	8,63	75,40
Sant Joan Despí	0,08	20,99	5,34	73,58
Sant Just Desvern	0,13	9,92	2,99	86,96
Sant Vicenç dels Horts	0,24	29,17	10,38	60,21
Santa Coloma de Cervelló	0,71	15,04	9,24	75,00
Santa Coloma de Gramenet	0,06	7,84	10,52	81,58
Tiana	0,77	9,38	7,72	82,14
Torrelles de Llobregat	1,03	8,23	16,56	74,18
Viladecans	0,27	11,75	11,79	76,19
AMB	0,07	9,90	4,38	85,66

Àmbits	Agricultura	Indústria	Construcció	Serveis
Barcelona	0,05	7,22	3,04	89,69
Resta AMB	0,10	14,75	6,80	78,35
AMB	0,07	9,90	4,38	85,66
Resta Catalunya	2,14	20,57	7,49	69,80
Catalunya	1,06	15,02	5,87	78,05



1.3 Afiliats al règim general segons la grandària de l'empresa, 4t trim. de 2016

Municipi	Règim general
Badalona	42.596
Badia del Vallès	540
Barberà del Vallès	17.144
Barcelona	908.135
Begues	541
Castellbisbal	7.732
Castelldefels	9.910
Cerdanyola del Vallès	20.763
Cervelló	1.770
Corbera de Llobregat	1.351
Cornellà de Llobregat	32.255
Esplugues de Llobregat	15.249
Gavà	11.948
Hospitalet de Llobregat, l'	78.655
Molins de Rei	6.003
Montcada i Reixac	17.401
Montgat	1.660
Pallejà	2.075
Palma de Cervelló, la	582
Papiol, el	1.693
Prat de Llobregat, el	37.810
Ripollet	5.686
Sant Adrià de Besòs	7.981
Sant Andreu de la Barca	9.135
Sant Boi de Llobregat	20.950
Sant Climent de Llobregat	527
Sant Cugat del Vallès	52.673
Sant Feliu de Llobregat	7.917
Sant Joan Despí	12.433
Sant Just Desvern	13.091
Sant Vicenç dels Horts	5.358
Santa Coloma de Cervelló	1.638
Santa Coloma de Gramenet	9.262
Tiana	696
Torrelles de Llobregat	441
Viladecans	14.176
AMB	1.377.777

Gradària de l'empresa (nombre de treballadors)		
Micro-Petita (< 50)	Mitjana (50-250)	Gran (> 250)
23.388	7.113	12.095
399	141	0
8.110	4.955	4.079
342.958	189.541	375.636
541	0	0
3.787	3.092	853
7.521	1.775	614
8.389	4.602	7.772
1.297	473	0
1.000	351	0
13.460	7.209	11.586
5.773	4.094	5.382
6.972	4.149	827
25.467	15.691	37.497
4.674	1.329	0
7.540	4.012	5.849
1.087	573	0
1.639	436	0
508	74	0
1.160	533	0
10.134	8.554	19.122
4.265	1.160	261
4.588	2.734	659
4.663	1.910	2.562
10.239	6.509	4.202
527	0	0
15.567	14.124	22.982
5.297	2.620	0
4.690	3.924	3.819
4.907	4.190	3.994
3.277	1.817	264
860	778	0
6.527	1.252	1.483
640	56	0
441	0	0
7.405	2.978	3.793
549.697	302.749	525.331

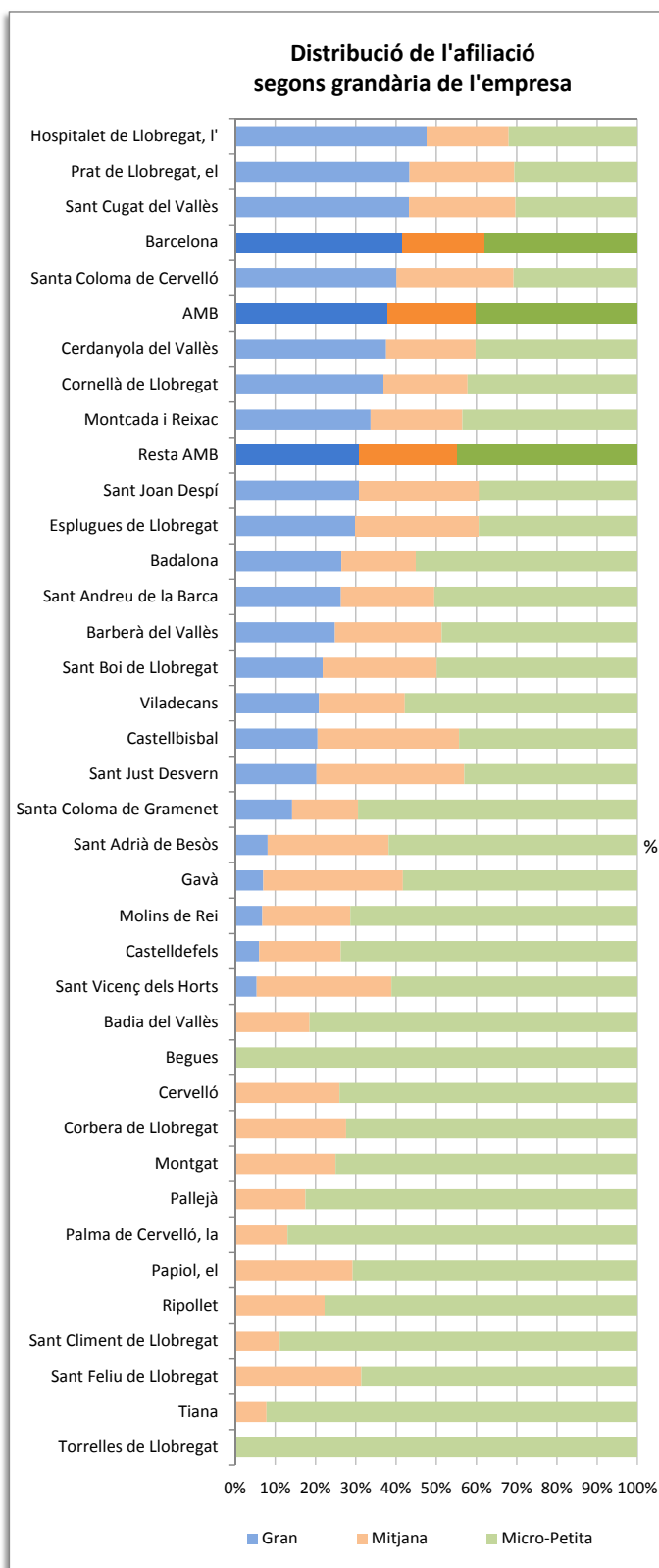
Àmbits	Règim general
Barcelona	908.135
Resta AMB	469.642
AMB	1.377.777
Resta Catalunya	1.145.946
Catalunya	2.523.723

Micro-Petita (< 50)	Mitjana (50-250)	Gran (> 250)
342.958	189.541	375.636
206.739	113.208	149.695
549.697	302.749	525.331
637.024	279.029	229.893
1.186.721	581.778	755.224

1.4 Distribució percentual segons la grandària de l'empresa, 4t trim. de 2016

Municipi	Gradària de l'empresa (% de treballadors)		
	Micro-Petita (< 50)	Mitjana (50-250)	Gran (> 250)
Badalona	54,91	16,70	28,39
Badia del Vallès	73,89	26,11	0,00
Barberà del Vallès	47,31	28,90	23,79
Barcelona	37,77	20,87	41,36
Begues	100,00	0,00	0,00
Castellbisbal	48,98	39,99	11,03
Castelldefels	75,89	17,91	6,20
Cerdanyola del Vallès	40,40	22,16	37,43
Cervelló	73,28	26,72	0,00
Corbera de Llobregat	74,02	25,98	0,00
Cornellà de Llobregat	41,73	22,35	35,92
Esplugues de Llobregat	37,86	26,85	35,29
Gavà	58,35	34,73	6,92
Hospitalet de Llobregat, l'	32,38	19,95	47,67
Molins de Rei	77,86	22,14	0,00
Montcada i Reixac	43,33	23,06	33,61
Montgat	65,48	34,52	0,00
Pallejà	78,99	21,01	0,00
Palma de Cervelló, la	87,29	12,71	0,00
Papiol, el	68,52	31,48	0,00
Prat de Llobregat, el	26,80	22,62	50,57
Ripollet	75,01	20,40	4,59
Sant Adrià de Besòs	57,49	34,26	8,26
Sant Andreu de la Barca	51,05	20,91	28,05
Sant Boi de Llobregat	48,87	31,07	20,06
Sant Climent de Llobregat	100,00	0,00	0,00
Sant Cugat del Vallès	29,55	26,81	43,63
Sant Feliu de Llobregat	66,91	33,09	0,00
Sant Joan Despí	37,72	31,56	30,72
Sant Just Desvern	37,48	32,01	30,51
Sant Vicenç dels Horts	61,16	33,91	4,93
Santa Coloma de Cervelló	52,50	47,50	0,00
Santa Coloma de Gramenet	70,47	13,52	16,01
Tiana	91,95	8,05	0,00
Torrelles de Llobregat	100,00	0,00	0,00
Viladecans	52,24	21,01	26,76
AMB	39,90	21,97	38,13

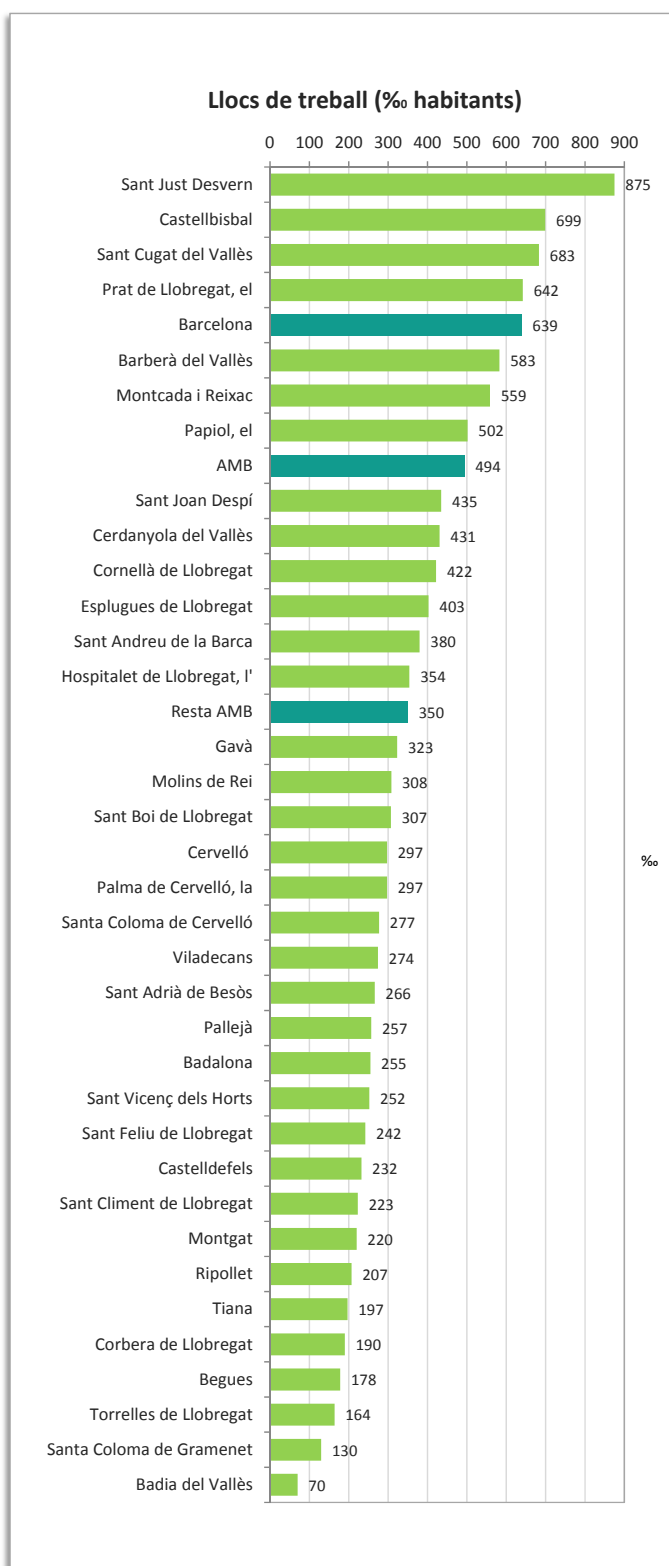
Àmbits	Micro-Petita (< 50)	Mitjana (50-250)	Gran (> 250)
Barcelona	37,77	20,87	41,36
Resta AMB	44,02	24,11	31,87
AMB	39,90	21,97	38,13
Resta Catalunya	55,59	24,35	20,06
Catalunya	47,02	23,05	29,92



1.5 Proporció de llocs de treball en relació a la població, 4t trim. de 2016

Municipi	Població 2016	Total afiliats	Llocs de treball (%o hab.)
Badalona	215.634	55.080	255
Badia del Vallès	13.482	941	70
Barberà del Vallès	32.832	19.154	583
Barcelona	1.608.746	1.027.352	639
Begues	6.736	1.201	178
Castellbisbal	12.277	8.586	699
Castelldefels	64.892	15.081	232
Cerdanyola del Vallès	57.543	24.800	431
Cervelló	8.861	2.629	297
Corbera de Llobregat	14.168	2.690	190
Cornellà de Llobregat	86.072	36.291	422
Esplugues de Llobregat	45.733	18.408	403
Gavà	46.266	14.922	323
Hospitalet de Llobregat, l'	254.804	90.239	354
Molins de Rei	25.359	7.806	308
Montcada i Reixac	34.802	19.470	559
Montgat	11.621	2.552	220
Pallejà	11.348	2.914	257
Palma de Cervelló, la	3.000	892	297
Papiol, el	4.075	2.044	502
Prat de Llobregat, el	63.457	40.754	642
Ripollet	37.648	7.804	207
Sant Adrià de Besòs	36.496	9.710	266
Sant Andreu de la Barca	27.434	10.417	380
Sant Boi de Llobregat	82.402	25.328	307
Sant Climent de Llobregat	4.024	896	223
Sant Cugat del Vallès	88.921	60.751	683
Sant Feliu de Llobregat	44.086	10.655	242
Sant Joan Despí	33.502	14.563	435
Sant Just Desvern	16.927	14.817	875
Sant Vicenç dels Horts	27.961	7.052	252
Santa Coloma de Cervelló	8.073	2.240	277
Santa Coloma de Gramenet	117.153	15.261	130
Tiana	8.553	1.685	197
Torrelles de Llobregat	5.933	972	164
Viladecans	65.779	18.038	274
AMB	3.226.600	1.593.995	494

Àmbits	Població 2015	Total afiliats	Llocs de treball (%o hab.)
Barcelona	1.608.746	1.027.352	639
Resta AMB	1.617.854	566.643	350
AMB	3.226.600	1.593.995	494
Resta Catalunya	4.295.996	1.470.728	342
Catalunya	7.522.596	3.064.723	407

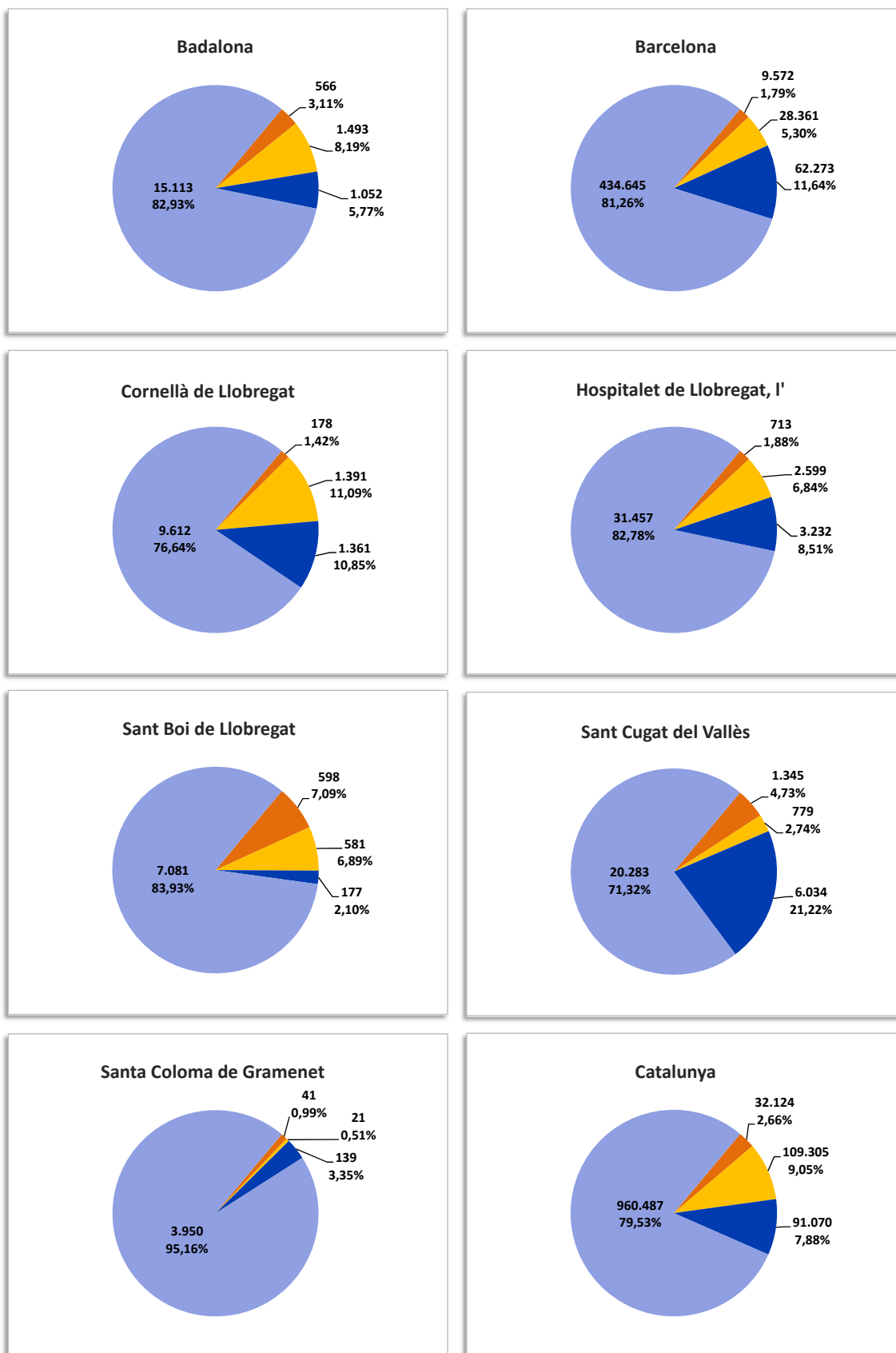


1.6 Ocupació en activitats d'alt contingut tecnològic, 4t trim. de 2016 *

CCAE-09	Branca d'activitat	Badalona	Barcelona	Cornellà de Llobregat	Hospitalet de Llobregat, l'	Sant Boi de Llobregat	Sant Cugat del Vallès	Sta. Coloma de Gramenet	Catalunya
Indústries de Tecnologia Alta									
21	Productes farmacèutics	391	8.233	37	51	399	1.280	18	22.179
26	Productes informàtics i electrònics	167	900	130	318	196	60	1	6.288
30	Altres materials de transport	8	439	11	344	3	5	22	3.657
Indústries de Tecnologia Mitjana-Alta									
20	Indústries químiques	251	4.032	609	1.515	116	261	2	31.497
25	Fabricació d'armes i municions								160
27	Materials i equips elèctrics	241	3.127	380	181	206	118	1	11.988
28	Maquinària i equips ncaa	816	2.314	367	673	252	164	18	25.588
29	Vehicles de motor, remolcs i semiremolcs	185	18.888	35	230	7	236	0	36.846
32	Fabricació d'instruments i subministraments mèdics i odontològics								3.226
Serveis de Tecnologia Alta-punta									
59	Cinema i vídeo; enregistrament de so	66	3.599	63	119	4	71	7	6.209
60	Ràdio i televisió	52	918	0	56	18	724	24	4.546
61	Telecomunicacions	106	6.178	26	583	17	97	33	9.835
62	Serveis de tecnologies de la informació	303	37.242	1.093	1.785	65	4.163	51	57.208
63	Serveis d'informació	47	4.238	23	132	20	364	13	7.291
72	Recerca i desenvolupament	478	10.098	156	557	53	615	11	20.665
Altres Serveis basats en Coneixement									
50	Transport marítim i per vies interiors	1	83	0	1	0	0	0	149
51	Transport aeri	2	516	0	1	0	1	0	6.633
58	Edició	195	8.809	125	129	52	157	20	12.586
64	Mediació financera	17	21.188	794	158	3	242	10	34.935
65	Assegurances i fons pensions	22	6.893	670	383	10	1.553	29	11.197
66	Activitats auxiliars mediació financera	246	7.449	93	660	84	753	75	17.425
69	Activitats jurídiques i de comptabilitat	651	28.198	601	1.424	226	918	237	59.727
70	Seus centrals i consultoria empresarial	153	10.613	69	538	46	933	37	19.096
71	Serveis tècnics arquitectura i enginyeria	350	15.518	1.120	356	242	2.735	55	38.372
73	Publicitat i estudis de mercat	276	14.687	281	713	85	2.451	50	24.249
74	Activitats professionals i tècniques ncaa	593	15.767	141	396	71	1.259	60	28.238
75	Activitats veterinàries	83	989	25	65	11	86	25	4.025
78	Activitats relacionades amb l'ocupació	7	22.297	76	177	1	251	2	38.438
80	Activitats de seguretat i investigació	22	6.012	2.148	3.491	9	243	1	18.434
84	Administració pública, defensa i Seguretat Social obligatòria	1.735	84.417	872	1.856	825	1.134	968	174.729
85	Educació	2.729	69.835	1.062	2.662	1.148	2.842	814	156.550
86	Activitats sanitàries	6.014	64.012	350	14.753	3.412	2.434	1.009	173.728
87	Serveis socials amb allotjament	298	15.644	174	675	397	493	228	43.892
88	Serveis socials sense allotjament	728	16.104	354	1.523	95	313	34	37.432
90	Activitats artístiques i d'espectacles	172	7.349	54	194	39	247	57	13.289
91	Biblioteques i museus	34	3.288	2	4	9	10	1	4.304
92	Jocs d'atzar i apostes	78	1.832	23	78	23	189	43	4.879
93	Activitats esportives i d'entreteniment	707	13.145	578	1.220	293	1.039	195	38.180
Afiliació alt contingut tecnològic		3.111	100.206	2.930	6.544	1.356	8.158	201	247.183
% afiliació d'alt contingut tecnològic respecte l'afiliació total		5,65	9,75	8,07	7,25	5,35	13,43	1,32	8,07
Afiliació a serveis basats en el coneixement		15.113	434.645	9.612	31.457	7.081	20.283	3.950	960.487
% afiliació a serveis basats en el coneixement respecte l'afiliació total		27,44	42,31	26,49	34,86	27,96	33,39	25,88	31,34
Afiliació total		55.080	1.027.352	36.291	90.239	25.328	60.751	15.261	3.064.723

* L'ocupació en activitats d'alt contingut tecnològic només està disponible per a les ciutats de més de 70.000 habitants.

1.7 Gràfics d'ocupació en activitats d'alt contingut tecnològic, 4t trim. de 2016 (*)



- Indústries de Tecnologia Alta
- Indústries de Tecnologia Mitjana-Alta
- Serveis de Tecnologia Alta-punta
- Altres Serveis basats en Coneixement

* L'ocupació en activitats d'alt contingut tecnològic només està disponible per a les ciutats de més de 70.000 habitants.

2. Contractació per àmbits metropolitans

2.1 Contractació laboral segons sexe i modalitat, 4t trim. de 2016

Municipis	Contractes laborals			Tipus de contractes		Tipus de contractes	
	Total	Homes	Dones	Indefinits	Temporals	% Indefinits	% Temporals
Badalona	4.140	2.105	2.035	428	3.712	10,34	89,66
Badia del Vallès	40	30	10	4	36	10,00	90,00
Barberà del Vallès	1.772	1.009	763	157	1.615	8,86	91,14
Barcelona	83.928	40.629	43.299	10.180	73.748	12,13	87,87
Begues	38	16	22	3	35	7,89	92,11
Castellbisbal	832	621	211	76	756	9,13	90,87
Castelldefels	660	298	362	161	499	24,39	75,61
Cerdanyola del Vallès	1.775	460	1.315	116	1.659	6,54	93,46
Cervelló	112	50	62	27	85	24,11	75,89
Corbera de Llobregat	97	51	46	14	83	14,43	85,57
Cornellà de Llobregat	2.855	1.577	1.278	320	2.535	11,21	88,79
Esplugues de Llobregat	1.104	530	574	173	931	15,67	84,33
Gavà	1.158	626	532	103	1.055	8,89	91,11
Hospitalet de Llobregat, l'	6.819	3.355	3.464	631	6.188	9,25	90,75
Molins de Rei	400	200	200	73	327	18,25	81,75
Montcada i Reixac	923	582	341	148	775	16,03	83,97
Montgat	68	38	30	8	60	11,76	88,24
Pallejà	147	66	81	26	121	17,69	82,31
Palma de Cervelló, la	40	27	13	8	32	20,00	80,00
Papiol, el	87	60	27	22	65	25,29	74,71
Prat de Llobregat, el	3.034	2.010	1.024	299	2.735	9,85	90,15
Ripollet	346	198	148	70	276	20,23	79,77
Sant Adrià de Besòs	468	283	185	69	399	14,74	85,26
Sant Andreu de la Barca	1.161	478	683	88	1.073	7,58	92,42
Sant Boi de Llobregat	2.653	1.316	1.337	218	2.435	8,22	91,78
Sant Climent de Llobregat	26	19	7	4	22	15,38	84,62
Sant Cugat del Vallès	4.229	1.844	2.385	682	3.547	16,13	83,87
Sant Feliu de Llobregat	404	222	182	56	348	13,86	86,14
Sant Joan Despí	975	405	570	98	877	10,05	89,95
Sant Just Desvern	1.049	653	396	91	958	8,67	91,33
Sant Vicenç dels Horts	203	116	87	29	174	14,29	85,71
Santa Coloma de Cervelló	106	52	54	20	86	18,87	81,13
Santa Coloma de Gramenet	1.280	610	670	213	1.067	16,64	83,36
Tiana	45	19	26	9	36	20,00	80,00
Torrelles de Llobregat	38	20	18	6	32	15,79	84,21
Viladecans	1.415	699	716	183	1.232	12,93	87,07
AMB	124.427	61.274	63.153	14.813	109.614	11,90	88,10

Àmbits	Total	Homes	Dones	Indefinits	Temporals	% Indefinits	% Temporals
Barcelona	83.928	40.629	43.299	10.180	73.748	12,13	87,87
Resta AMB	40.499	20.645	19.854	4.633	35.866	11,44	88,56
AMB	124.427	61.274	63.153	14.813	109.614	11,90	88,10
Resta Catalunya	100.424	54.154	46.270	11.500	88.924	11,45	88,55
Catalunya	224.851	115.428	109.423	26.313	198.538	11,70	88,30

2.2 Contractació laboral temporal segons durada, 4t trim. de 2016

Municipis	Durada														
	Total	Homes	Dones	≤ 1 mes	%	De 1 a 3 mesos	%	De 3 a 6 mesos	%	De 6 a 12 mesos	%	Més de 12 mesos	%	Indeter- minada ¹	%
Badalona	3.712	1.879	1.833	1.983	53,42	417	11,23	261	7,03	77	2,07	9	0,24	965	26,00
Badia del Vallès	36	27	9	7	19,44	4	11,11	1	2,78	0	0,00	0	0,00	24	66,67
Barberà del Vallès	1.615	909	706	808	50,03	141	8,73	110	6,81	23	1,42	11	0,68	522	32,32
Barcelona	73.748	35.436	38.312	39.396	53,42	7.447	10,10	5.367	7,28	1.702	2,31	423	0,57	19.413	26,32
Begues	35	14	21	10	28,57	6	17,14	5	14,29	1	2,86	0	0,00	13	37,14
Castellbisbal	756	578	178	534	70,63	38	5,03	41	5,42	7	0,93	5	0,66	131	17,33
Castelldefels	499	220	279	149	29,86	111	22,24	76	15,23	27	5,41	2	0,40	134	26,85
Cerdanyola del Vallès	1.659	396	1.263	1.213	73,12	94	5,67	83	5,00	43	2,59	21	1,27	205	12,36
Cervelló	85	42	43	30	35,29	10	11,76	19	22,35	2	2,35	0	0,00	24	28,24
Corbera de Llobregat	83	45	38	19	22,89	9	10,84	6	7,23	3	3,61	1	1,20	45	54,22
Cornellà de Llobregat	2.535	1.382	1.153	932	36,77	385	15,19	251	9,90	48	1,89	13	0,51	906	35,74
Esplugues de Llobregat	931	439	492	527	56,61	82	8,81	70	7,52	26	2,79	3	0,32	223	23,95
Gavà	1.055	566	489	574	54,41	89	8,44	83	7,87	11	1,04	4	0,38	294	27,87
Hospitalet de Llobregat, l'	6.188	2.996	3.192	3.864	62,44	598	9,66	422	6,82	123	1,99	25	0,40	1.156	18,68
Molins de Rei	327	158	169	185	56,57	26	7,95	40	12,23	10	3,06	1	0,31	65	19,88
Montcada i Reixac	775	500	275	145	18,71	105	13,55	46	5,94	9	1,16	2	0,26	468	60,39
Montgat	60	35	25	23	38,33	6	10,00	17	28,33	0	0,00	0	0,00	14	23,33
Pallejà	121	49	72	47	38,84	21	17,36	14	11,57	1	0,83	0	0,00	38	31,40
Palma de Cervelló, la	32	24	8	5	15,63	0	0,00	0	0,00	0	0,00	0	0,00	27	84,38
Papiol, el	65	46	19	12	18,46	8	12,31	7	10,77	0	0,00	0	0,00	38	58,46
Prat de Llobregat, el	2.735	1.847	888	1.018	37,22	213	7,79	214	7,82	96	3,51	7	0,26	1.187	43,40
Ripollet	276	164	112	98	35,51	31	11,23	32	11,59	7	2,54	0	0,00	108	39,13
Sant Adrià de Besòs	399	242	157	97	24,31	48	12,03	59	14,79	12	3,01	2	0,50	181	45,36
Sant Andreu de la Barca	1.073	412	661	752	70,08	45	4,19	47	4,38	11	1,03	4	0,37	214	19,94
Sant Boi de Llobregat	2.435	1.181	1.254	1.185	48,67	197	8,09	148	6,08	57	2,34	4	0,16	844	34,66
Sant Climent de Llobregat	22	16	6	6	27,27	6	27,27	3	13,64	1	4,55	0	0,00	6	27,27
Sant Cugat del Vallès	3.547	1.529	2.018	1.851	52,18	411	11,59	203	5,72	74	2,09	11	0,31	997	28,11
Sant Feliu de Llobregat	348	188	160	99	28,45	41	11,78	45	12,93	14	4,02	6	1,72	143	41,09
Sant Joan Despí	877	343	534	550	62,71	90	10,26	41	4,68	22	2,51	5	0,57	169	19,27
Sant Just Desvern	958	607	351	454	47,39	42	4,38	27	2,82	16	1,67	3	0,31	416	43,42
Sant Vicenç dels Horts	174	100	74	48	27,59	21	12,07	21	12,07	6	3,45	0	0,00	78	44,83
Santa Coloma de Cervelló	86	38	48	64	74,42	6	6,98	5	5,81	2	2,33	1	1,16	8	9,30
Santa Coloma de Gramenet	1.067	475	592	584	54,73	157	14,71	111	10,40	36	3,37	2	0,19	177	16,59
Tiana	36	16	20	7	19,44	8	22,22	6	16,67	5	13,89	0	0,00	10	27,78
Torrelles de Llobregat	32	17	15	12	37,50	1	3,13	1	3,13	1	3,13	0	0,00	17	53,13
Viladecans	1.232	579	653	690	56,01	121	9,82	96	7,79	15	1,22	1	0,08	309	25,08
AMB	109.614	53.495	56.119	57.978	52,89	11.035	10,07	7.978	7,28	2.488	2,27	566	0,52	29.569	26,98

Àmbits	Total	Homes	Dones	≤ 1 mes	%	De 1 a 3 mesos	%	De 3 a 6 mesos	%	De 6 a 12 mesos	%	Més de 12 mesos	%	Indeter- minada ¹	%
Barcelona	73.748	35.436	38.312	39.396	53,42	7.447	10,10	5.367	7,28	1.702	2,31	423	0,57	19.413	26,32
Resta AMB	35.866	18.059	17.807	18.582	51,81	3.588	10,00	2.611	7,28	786	2,19	143	0,40	10.156	28,32
AMB	109.614	53.495	56.119	57.978	52,89	11.035	10,07	7.978	7,28	2.488	2,27	566	0,52	29.569	26,98
Resta Catalunya	88.924	47.674	41.250	40.710	45,78	9.688	10,89	6.713	7,55	1.744	1,96	473	0,53	29.596	33,28
Catalunya	198.538	101.169	97.369	98.688	49,71	20.723	10,44	14.691	7,40	4.232	2,13	1.039	0,52	59.165	29,80

¹ Corresponen a contractes per obra o servei, interinitat i jubilació parcial

2.3 Contractació laboral temporal segons l'edat i els sectors d'activitat, 4t trim. de 2016

Municipis	Edats					Sectors d'activitat						
	Total	Homes	Dones	Menors de 20 anys	De 20 a 24 anys	De 25 a 29 anys	De 30 a 44 anys	De 45 anys i més	Agricultura	Indústria	Construcció	Serveis
Badalona	3.712	1.879	1.833	161	704	638	1.343	866	3	210	324	3.175
Badia del Vallès	36	27	9	2	3	2	14	15	0	0	17	19
Barberà del Vallès	1.615	909	706	75	327	296	609	308	0	845	40	730
Barcelona	73.748	35.436	38.312	3.302	15.507	13.735	28.158	13.046	90	1.833	1.749	70.076
Begues	35	14	21	2	6	8	12	7	0	0	4	31
Castellbisbal	756	578	178	17	143	106	343	147	0	427	24	305
Castelldefels	499	220	279	39	102	67	174	117	0	15	31	453
Cerdanyola del Vallès	1.659	396	1.263	156	521	349	456	177	0	62	46	1.551
Cervelló	85	42	43	7	10	7	38	23	0	11	3	71
Corbera de Llobregat	83	45	38	2	9	17	39	16	0	7	23	53
Cornellà de Llobregat	2.535	1.382	1.153	241	628	374	834	458	6	341	122	2.066
Esplugues de Llobregat	931	439	492	31	194	156	356	194	5	205	20	701
Gavà	1.055	566	489	37	182	195	472	169	12	94	41	908
Hospitalet de Llobregat, l'	6.188	2.996	3.192	209	1.194	1.037	2.567	1.181	35	250	227	5.676
Molins de Rei	327	158	169	22	54	47	125	79	0	64	7	256
Montcada i Reixac	775	500	275	52	126	111	309	177	0	174	49	552
Montgat	60	35	25	3	11	9	21	16	0	10	1	49
Pallejà	121	49	72	4	14	23	44	36	0	15	8	98
Palma de Cervelló, la	32	24	8	0	4	2	20	6	0	3	17	12
Papiol, el	65	46	19	1	8	11	33	12	0	26	5	34
Prat de Llobregat, el	2.735	1.847	888	129	576	502	1.010	518	1	186	80	2.468
Ripollet	276	164	112	10	45	42	108	71	0	51	29	196
Sant Adrià de Besòs	399	242	157	17	76	77	157	72	0	60	32	307
Sant Andreu de la Barca	1.073	412	661	67	216	152	402	236	4	173	32	864
Sant Boi de Llobregat	2.435	1.181	1.254	103	602	417	807	506	5	385	143	1.902
Sant Climent de Llobregat	22	16	6	1	6	4	6	5	0	7	0	15
Sant Cugat del Vallès	3.547	1.529	2.018	205	684	516	1.261	881	9	62	75	3.401
Sant Feliu de Llobregat	348	188	160	21	53	42	131	101	0	34	52	262
Sant Joan Despí	877	343	534	45	227	186	297	122	0	90	20	767
Sant Just Desvern	958	607	351	18	128	111	493	208	1	32	18	907
Sant Vicenç dels Horts	174	100	74	14	21	21	60	58	1	26	35	112
Santa Coloma de Cervelló	86	38	48	8	11	26	23	18	14	4	3	65
Santa Coloma de Gramenet	1.067	475	592	53	190	181	440	203	0	36	45	986
Tiana	36	16	20	2	6	4	11	13	1	2	2	31
Torrelles de Llobregat	32	17	15	2	2	4	9	15	0	2	10	20
Viladecans	1.232	579	653	74	267	239	473	179	1	45	53	1.133
AMB	109.614	53.495	56.119	5.132	22.857	19.714	41.655	20.256	188	5.787	3.387	100.252

Àmbits	Total	Homes	Dones	Menors de 20 anys	De 20 a 24 anys	De 25 a 29 anys	De 30 a 44 anys	De 45 anys i més	Agricultura	Indústria	Construcció	Serveis
Barcelona	73.748	35.436	38.312	3.302	15.507	13.735	28.158	13.046	90	1.833	1.749	70.076
Resta AMB	35.866	18.059	17.807	1.830	7.350	5.979	13.497	7.210	365	2.463	2.708	18.660
AMB	109.614	53.495	56.119	5.132	22.857	19.714	41.655	20.256	455	4.296	4.457	88.736
Resta Catalunya	88.924	47.674	41.250	4.954	16.781	13.630	34.920	18.639	3.657	19.790	2.999	74.148
Catalunya	198.538	101.169	97.369	10.086	39.638	33.344	76.575	38.895	4.112	24.086	7.456	162.884

2.4 Contractació laboral temporal segons el nivell d'estudis, 4t trim. de 2016

Municipis	Nivell d'estudis ¹											
	Total	Homes	Dones	Sense estudis	Estudis primaris incomplets	Estudis primaris complets	Programes de formació professional	Educació general	Tècnics professionals superiors	Universitaris primer cicle	Universitaris segon i tercer cicle	Altres estudis post-secundaris
Badalona	3.712	1.879	1.833	103	51	494	510	1.608	222	361	333	20
Badia del Vallès	36	27	9	0	1	7	0	27	0	1	0	0
Barberà del Vallès	1.615	909	706	75	47	213	191	894	69	22	96	7
Barcelona	73.748	35.436	38.312	1.313	1.504	7.439	7.972	38.054	3.407	5.554	7.302	992
Begues	35	14	21	1	0	5	0	17	1	3	7	0
Castellbisbal	756	578	178	11	70	65	110	431	43	8	15	2
Castelldefels	499	220	279	17	3	109	31	273	9	18	18	18
Cerdanyola del Vallès	1.659	396	1.263	19	6	99	72	1.239	30	18	172	3
Cervelló	85	42	43	0	0	6	2	61	3	6	6	1
Corbera de Llobregat	83	45	38	1	2	26	7	28	6	4	8	1
Cornellà de Llobregat	2.535	1.382	1.153	17	36	316	171	1.738	65	59	106	22
Esplugues de Llobregat	931	439	492	38	25	159	106	369	46	67	110	6
Gavà	1.055	566	489	1	14	181	90	655	54	16	37	7
Hospitalet de Llobregat, l'	6.188	2.996	3.192	175	242	902	618	2.657	350	492	674	66
Molins de Rei	327	158	169	23	5	45	28	144	50	17	10	2
Montcada i Reixac	775	500	275	17	8	143	85	405	45	17	50	3
Montgat	60	35	25	1	2	23	3	22	2	1	6	0
Pallejà	121	49	72	0	1	36	2	63	4	7	5	2
Palma de Cervelló, la	32	24	8	0	0	20	0	9	2	0	1	0
Papiol, el	65	46	19	4	2	17	9	24	3	3	3	0
Prat de Llobregat, el	2.735	1.847	888	133	81	258	201	1.756	108	63	118	10
Ripollet	276	164	112	5	10	36	7	173	12	10	8	12
Sant Adrià de Besòs	399	242	157	21	10	82	46	166	31	13	17	12
Sant Andreu de la Barca	1.073	412	661	20	35	55	46	831	29	16	22	19
Sant Boi de Llobregat	2.435	1.181	1.254	19	22	187	434	1.084	180	150	310	44
Sant Climent de Llobregat	22	16	6	2	2	2	4	10	0	1	1	0
Sant Cugat del Vallès	3.547	1.529	2.018	71	740	529	211	1.395	120	87	348	25
Sant Feliu de Llobregat	348	188	160	9	10	61	23	194	17	1	28	3
Sant Joan Despí	877	343	534	13	6	47	189	260	70	215	74	2
Sant Just Desvern	958	607	351	6	6	54	263	385	55	41	141	3
Sant Vicenç dels Horts	174	100	74	0	5	29	8	111	3	3	10	5
Santa Coloma de Cervelló	86	38	48	0	9	6	5	54	2	2	7	1
Santa Coloma de Gramenet	1.067	475	592	23	41	278	156	306	26	151	73	8
Tiana	36	16	20	0	1	7	5	18	4	0	1	0
Torrelles de Llobregat	32	17	15	1	0	3	0	27	1	0	0	0
Viladecans	1.232	579	653	12	10	175	63	877	17	35	33	10
AMB	109.614	53.495	56.119	2.151	3.007	12.114	11.668	56.365	5.086	7.462	10.150	1.306

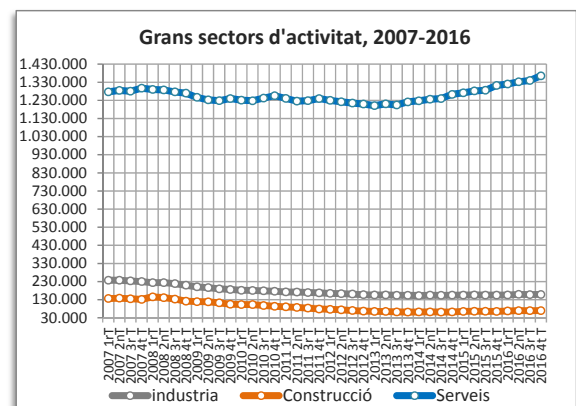
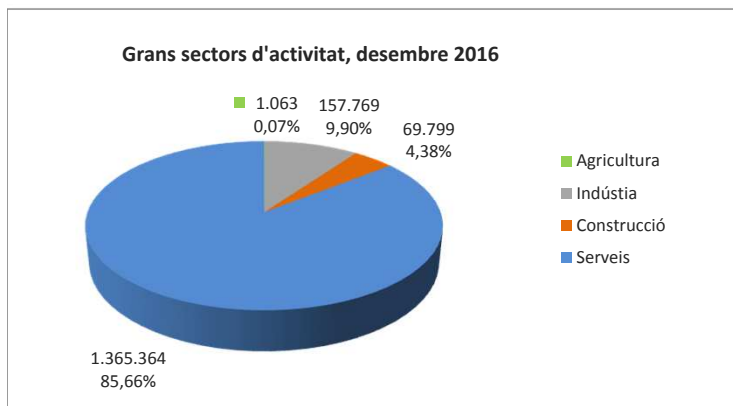
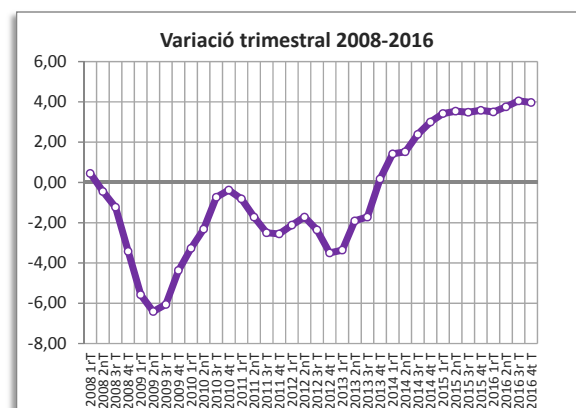
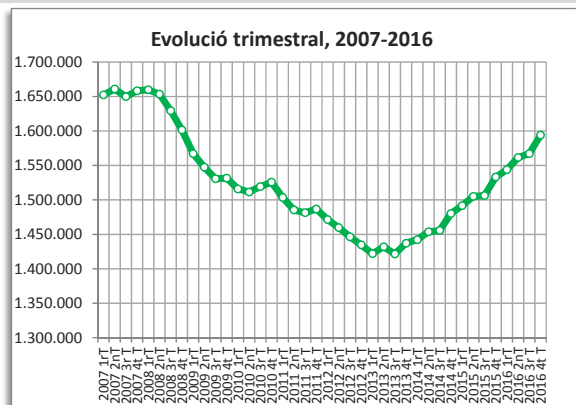
Àmbits	Total	Homes	Dones	Sense estudis	Estudis primaris incomplets	Estudis primaris complets	Programes de formació professional	Educació general	Tècnics professionals superiors	Universitaris primer cicle	Universitaris segon i tercer cicle	Altres estudis post-secundaris
Barcelona	73.748	35.436	38.312	1.313	1.504	7.439	7.972	38.054	3.407	5.554	7.302	992
Resta AMB	35.866	18.059	17.807	838	1.503	4.675	3.696	18.311	1.679	1.908	2.848	314
AMB	109.614	53.495	56.119	2.151	3.007	12.114	11.668	56.365	5.086	7.462	10.150	1.306
Resta Catalunya	88.924	47.674	41.250	3.041	2.767	15.905	7.414	47.476	3.475	2.798	4.922	958
Catalunya	198.538	101.169	97.369	5.192	5.774	28.019	19.082	103.841	8.561	10.260	15.072	2.264

¹ Existeix una diferència entre el nombre total de contractes temporals i la suma de contractes temporals per nivell formatiu degut al fet que es desconeix el nivell d'estudis de molts treballadors dels serveis de la llar familiar.

3. Municipis metropolitans: fitxes monogràfiques

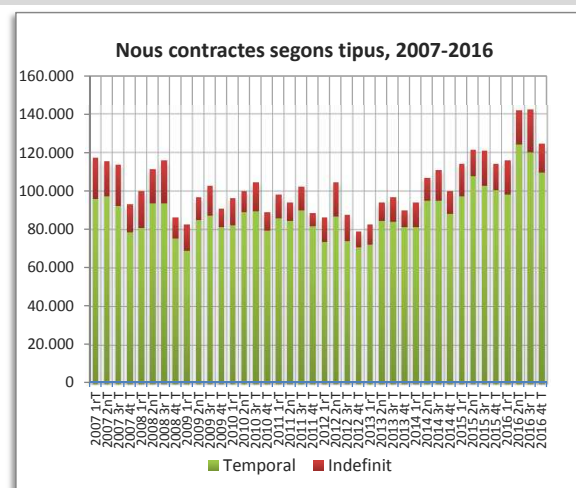
AFILIACIÓ A LA SEGURETAT SOCIAL

Afiliació 4t trimestre 2016	4t trim. 2016		Variació any anterior	
	Afiliació	%	Absoluta	%
Total afiliació	1.593.995	100,00	60.842	3,97
Total règim general	1.377.777	86,44	58.315	4,42
Total autònoms	216.218	13,56	2.527	1,18
Detall afiliació per CCAE-2009				
Agricultura, ramaderia i pesca	1.063	0,07	32	3,10
Indústria	157.769	9,90	3.457	2,24
Indústries extractives	161		8	
Indústries manufactureres	141.695		3.014	
Energia elèctrica i gas	2.418		-30	
Aigua, sanejament i gestió de residus	13.153		481	
Construcció	69.799	4,38	4.153	6,33
Serveis	1.365.364	85,66	53.200	4,05
Comerç a l'engròs i al detall	286.511		8.082	
Transport i emmagatzematge	87.922		3.654	
Hosteleria	120.373		6.258	
Informació i comunicacions	79.540		5.323	
Activitats financeres i d'assegurances	43.328		-902	
Activitats immobiliàries	18.967		970	
Activitats professionals i tècniques	131.711		7.637	
Activitats administratives i auxiliars	163.850		5.735	
Adm. pública, Defensa i SS obligatòria	99.486		3.743	
Educació	98.741		3.843	
Activitats sanitàries i serveis socials	144.563		6.970	
Activitats artístiques i d'entreteniment	35.681		1.658	
Altres serveis	53.601		173	



CONTRACTES LABORALS

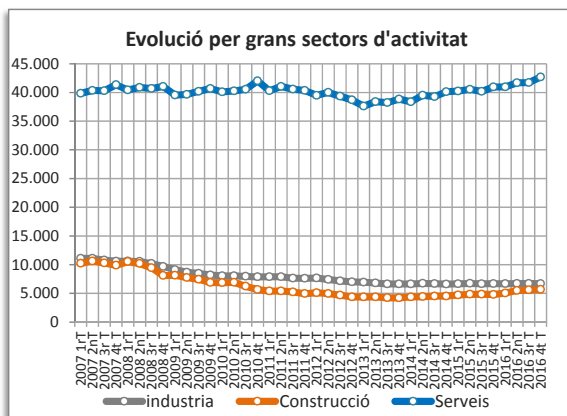
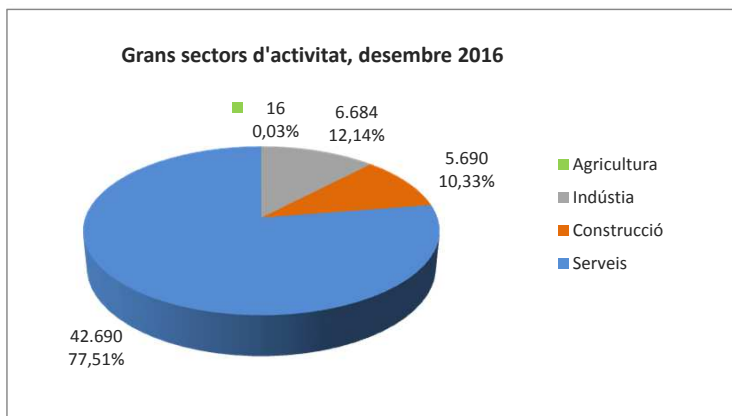
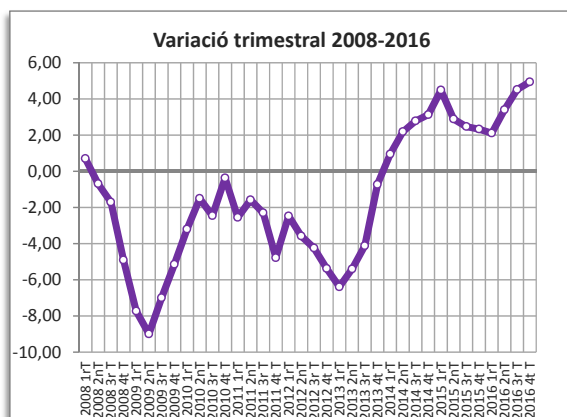
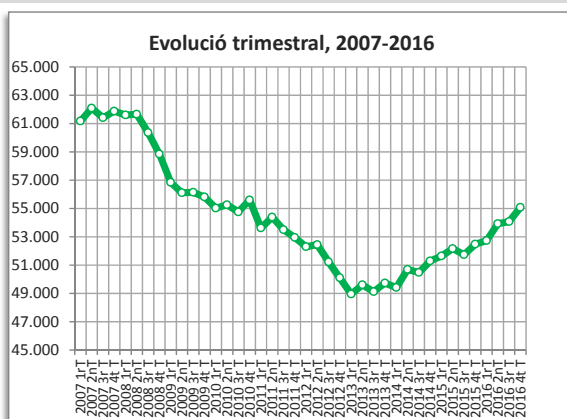
Contractes desembre 2016	4t trim. 2016		Variació any anterior	
	Contractes	%	Absoluta	%
Total	124.427	100,00	10.218	8,95
Homes	61.274	49,24	6.388	11,64
Dones	63.153	50,76	3.830	6,46
Tipus de contractes				
Total indefinits	14.813	11,90	1.304	9,65
Ordinari temps indefinit	9.541		347	
Foment de la contractació indefinida	337		159	
Indefinit minusvàlids	72		23	
Convertits en indefinits	4.863		775	
Total temporals	109.614	88,10	8.914	8,85
Obra o servei	35.390		2.837	
Eventuals circumstàncies producció	51.507		5.317	
Interinitat	21.490		1.130	
Altres	1.227		-370	



BADALONA

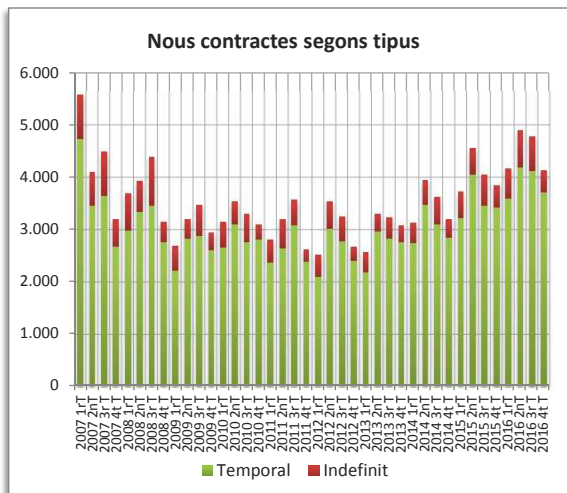
AFILIACIÓ A LA SEGURETAT SOCIAL

Afiliació 4t trimestre 2016	4t trim. 2016		Variació any anterior	
	Afiliació	%	Absoluta	%
Total afiliació	55.080	100,00	2.595	4,94
Total règim general	42.596	77,33	2.630	6,58
Total autònoms	12.484	22,67	-35	-0,28
Detall afiliació per CCAE-2009				
Agricultura, ramaderia i pesca	16	0,03	1	6,67
Indústria	6.684	12,14	-14	-0,21
Indústries extractives	2		0	
Indústries manufactureres	6.465		-40	
Energia elèctrica i gas	132		25	
Aigua, sanejament i gestió de residus	85		1	
Construcció	5.690	10,33	881	18,32
Serveis	42.690	77,51	1.727	4,22
Comerç a l'engròs i al detall	14.275		162	
Transport i emmagatzematge	4.398		134	
Hosteleria	3.208		110	
Informació i comunicacions	769		105	
Activitats financeres i d'assegurances	285		0	
Activitats immobiliàries	338		20	
Activitats professionals i tècniques	2.584		402	
Activitats administratives i auxiliars	2.363		222	
Adm. pública, Defensa i SS obligatòria	1.735		180	
Educació	2.729		21	
Activitats sanitàries i serveis socials	7.040		329	
Activitats artístiques i d'entreteniment	991		30	
Altres serveis	1.975		12	



CONTRACTES LABORALS

Contractes desembre 2016	4t trim. 2016		Variació any anterior	
	Contractes	%	Absoluta	%
Total	4.140	100,00	296	7,70
Homes	2.105	50,85	218	11,55
Dones	2.035	49,15	78	3,99
Tipus de contractes				
Total indefinits	428	10,34	9	2,15
Ordinari temps indefinit	255		-32	
Foment de la contractació indefinida	13		9	
Indefinit minusvàlids	3		3	
Convertits en indefinits	157		29	
Total temporals	3.712	89,66	287	8,38
Obra o servei	936		-28	
Eventuals circumstàncies producció	1.361		279	
Interinitat	1.385		70	
Altres	30		-34	

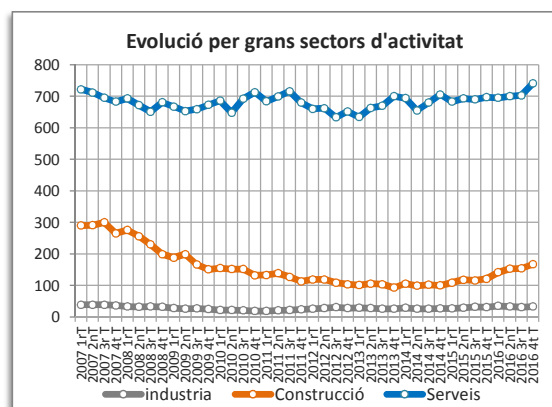
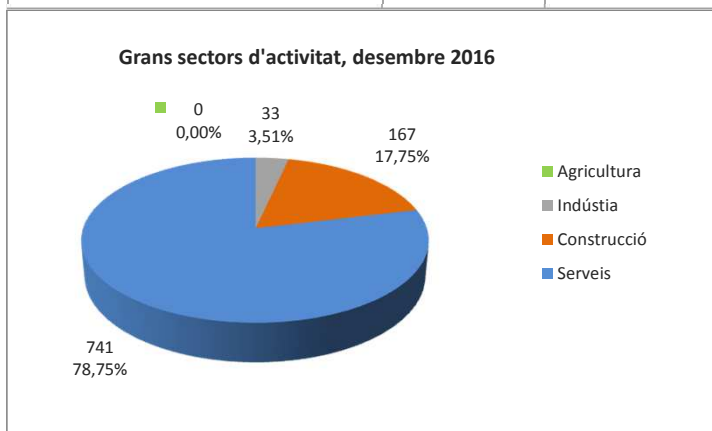
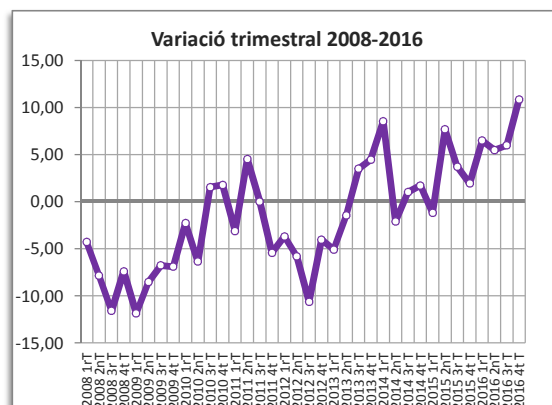
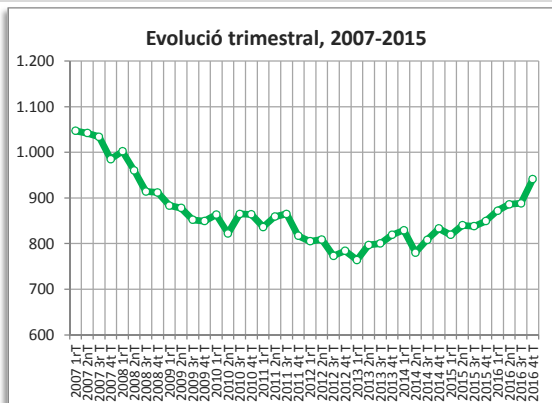


● variació desfavorable ● variació favorable ● sense variació

BADIA DEL VALLÈS

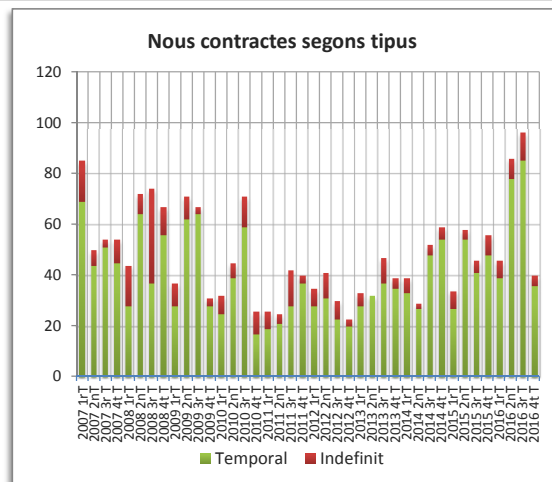
AFILIACIÓ A LA SEGURETAT SOCIAL

Afiliació 4t trimestre 2016	4t trim. 2016		Variació any anterior	
	Afiliació	%	Absoluta	%
Total afiliació	941	100,00	92	10,84
Total règim general	540	57,39	91	20,27
Total autònoms	401	42,61	1	0,25
Detall afiliació per CCAE-2009				
Agricultura, ramaderia i pesca	0	0,00	0	0,00
Indústria	33	3,51	2	6,45
Indústries extractives	1		1	
Indústries manufactureres	32		2	
Energia elèctrica i gas	0		0	
Aigua, sanejament i gestió de residus	0		-1	
Construcció	167	17,75	46	38,02
Serveis	741	78,75	44	6,31
Comerç a l'engròs i al detall	236		21	
Transport i emmagatzematge	72		4	
Hosteleria	63		-3	
Informació i comunicacions	9		0	
Activitats financeres i d'assegurances	2		0	
Activitats immobiliàries	2		-2	
Activitats professionals i tècniques	22		-2	
Activitats administratives i auxiliars	20		-3	
Adm. pública, Defensa i SS obligatòria	174		6	
Educació	33		7	
Activitats sanitàries i serveis socials	16		1	
Activitats artístiques i d'entreteniment	31		8	
Altres serveis	61		7	



CONTRACTES LABORALS

Contractes desembre 2016	4t trim. 2016		Variació any anterior	
	Contractes	%	Absoluta	%
Total	40	100,00	-16	-28,57
Homes	30	75,00	-2	-6,25
Dones	10	25,00	-14	-58,33
Tipus de contractes				
Total indefinits	4	10,00	-4	-50,00
Ordinari temps indefinit	3		-1	
Foment de la contractació indefinida	0		0	
Indefinit minusvàlids	0		0	
Convertits en indefinits	1		-3	
Total temporals	36	90,00	-12	-25,00
Obra o servei	18		-11	
Eventuals circumstàncies producció	11		-2	
Interinitat	7		1	
Altres	0		0	

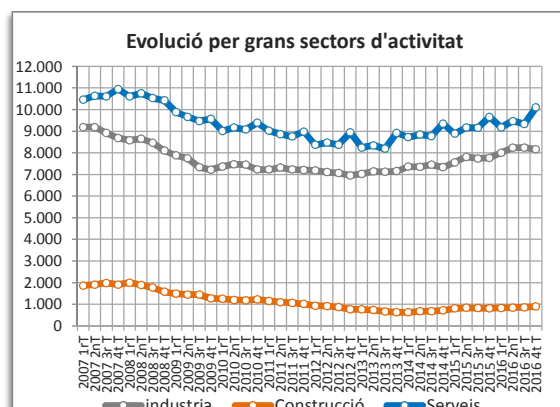
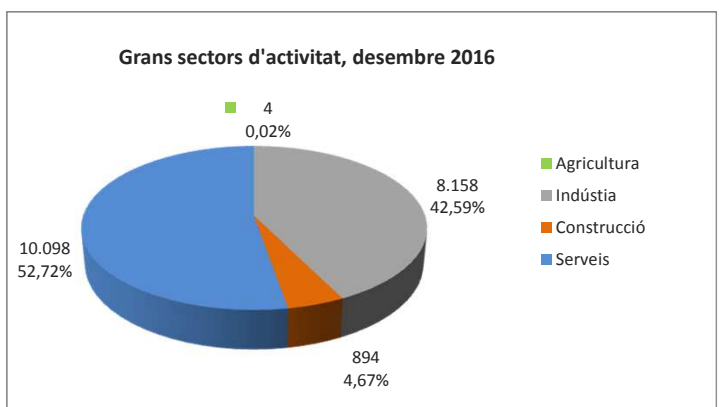
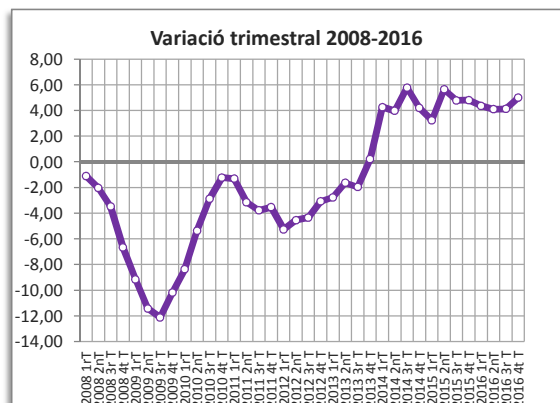
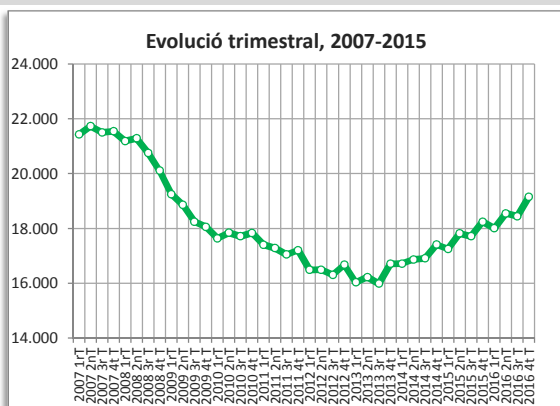


● variació desfavorable ● variació favorable ● sense variació

BARBERÀ DEL VALLÈS

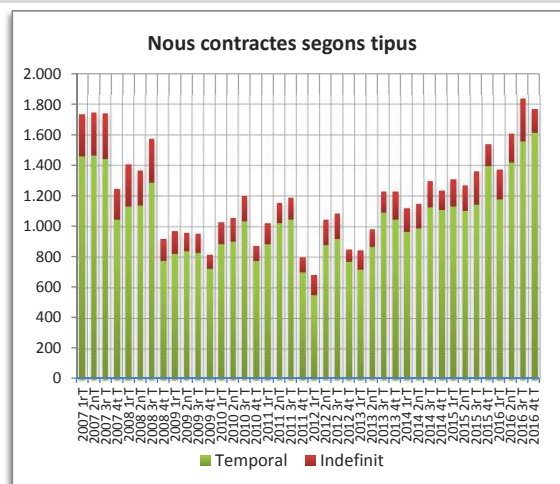
AFILIACIÓ A LA SEGURETAT SOCIAL

Afiliació 4t trimestre 2016	4t trim. 2016		Variació any anterior	
	Afiliació	%	Absoluta	%
Total afiliació	19.154	100,00	911	4,99
Total règim general	17.144	89,51	957	5,91
Total autònoms	2.010	10,49	-46	-2,24
Detall afiliació per CCAE-2009				
Agricultura, ramaderia i pesca	4	0,02	0	0,00
Indústria	8.158	42,59	392	5,05
Indústries extractives	1		-2	
Indústries manufactureres	8.094		394	
Energia elèctrica i gas	0		0	
Aigua, sanejament i gestió de residus	63		0	
Construcció	894	4,67	84	10,37
Serveis	10.098	52,72	435	4,50
Comerç a l'engròs i al detall	5.199		370	
Transport i emmagatzematge	1.334		145	
Hosteleria	711		33	
Informació i comunicacions	335		26	
Activitats financeres i d'assegurances	33		-2	
Activitats immobiliàries	62		4	
Activitats professionals i tècniques	702		-147	
Activitats administratives i auxiliars	552		5	
Adm. pública, Defensa i SS obligatòria	290		0	
Educació	268		19	
Activitats sanitàries i serveis socials	151		8	
Activitats artístiques i d'entreteniment	131		34	
Altres serveis	330		-60	



CONTRACTES LABORALS

Contractes desembre 2016	4t trim. 2016		Variació any anterior	
	Contractes	%	Absoluta	%
Total	1.772	100,00	230	14,92
Homes	1.009	56,94	136	15,58
Dones	763	43,06	94	14,05
Tipus de contractes				
Total indefinits	157	8,86	12	8,28
Ordinari temps indefinit	75		7	
Foment de la contractació indefinida	3		1	
Indefinit minusvàlids	0		0	
Convertits en indefinits	79		4	
Total temporals	1.615	91,14	218	15,60
Obra o servei	516		170	
Eventuals circumstàncies producció	941		18	
Interinitat	129		33	
Altres	29		-3	

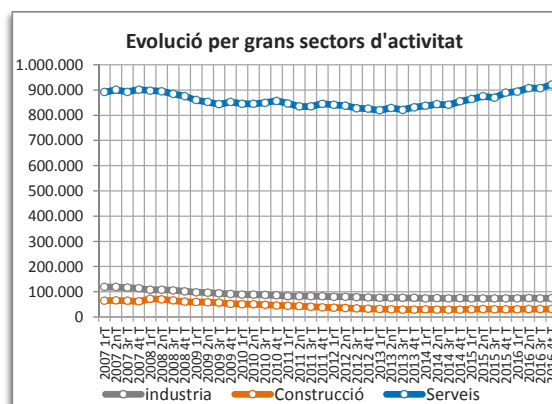
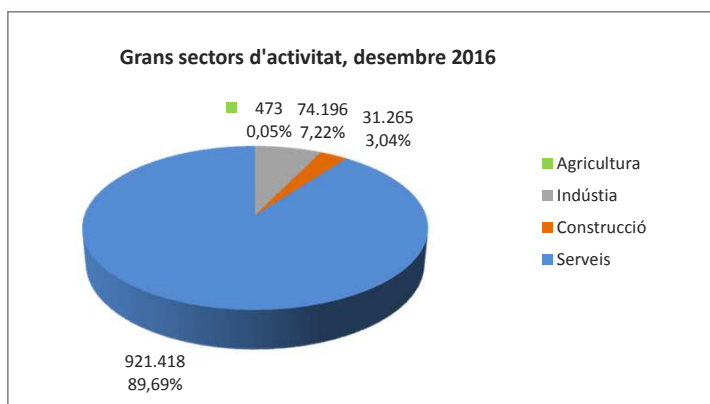
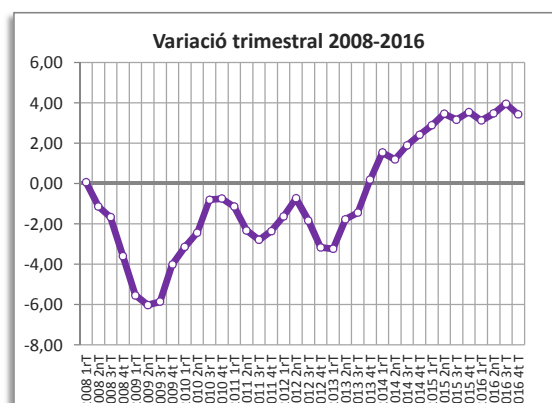
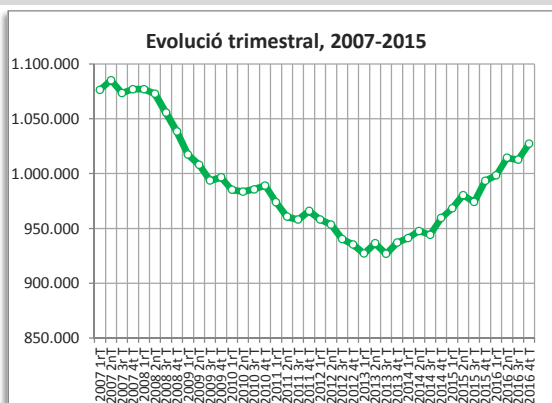


● variació desfavorable ● variació favorable ● sense variació

BARCELONA

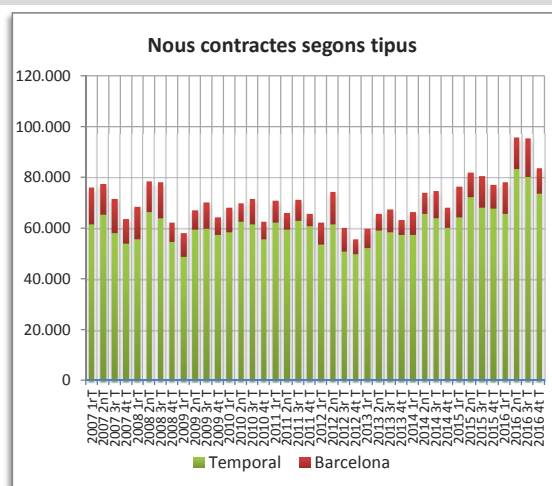
AFILIACIÓ A LA SEGURETAT SOCIAL

Afiliació 4t trimestre 2016	4t trim. 2016		Variació any anterior	
	Afiliació	%	Absoluta	%
Total afiliació	1.027.352	100,00	33.985	3,42
Total règim general	908.135	88,40	31.766	3,62
Total autònoms	119.217	11,60	2.219	1,90
Detall afiliació per CCAE-2009				
Agricultura, ramaderia i pesca	473	0,05	43	10,00
Indústria	74.196	7,22	1.018	1,39
Indústries extractives	52		7	
Indústries manufactureres	62.048		645	
Energia elèctrica i gas	2.216		-82	
Aigua, sanejament i gestió de residus	9.880		448	
Construcció	31.265	3,04	1.033	3,42
Serveis	921.418	89,69	31.891	3,59
Comerç a l'engròs i al detall	158.032		3.700	
Transport i emmagatzematge	45.147		45	
Hosteleria	83.911		4.854	
Informació i comunicacions	60.984		3.892	
Activitats financeres i d'assegurances	35.530		-1.952	
Activitats immobiliàries	14.481		541	
Activitats professionals i tècniques	95.870		5.658	
Activitats administratives i auxiliars	115.060		4.697	
Adm. pública, Defensa i SS obligatòria	84.417		3.334	
Educació	69.835		2.381	
Activitats sanitàries i serveis socials	95.760		3.205	
Activitats artístiques i d'entreteniment	25.614		920	
Altres serveis	36.777		616	



CONTRACTES LABORALS

Contractes desembre 2016	4t trim. 2016		Variació any anterior	
	Contractes	%	Absoluta	%
Total	83.928	100,00	6.798	8,81
Homes	40.629	48,41	4.284	11,79
Dones	43.299	51,59	2.514	6,16
Tipus de contractes				
Total indefinits	10.180	12,13	823	8,80
Ordinari temps indefinit	6.748		213	
Foment de la contractació indefinida	226		104	
Indefinit minusvàlids	47		17	
Convertits en indefinits	3.159		489	
Total temporals	73.748	87,87	5.975	8,82
Obra o servei	24.002		1.565	
Eventuals circumstàncies producció	34.843		3.764	
Interinitat	14.049		851	
Altres	854		-205	

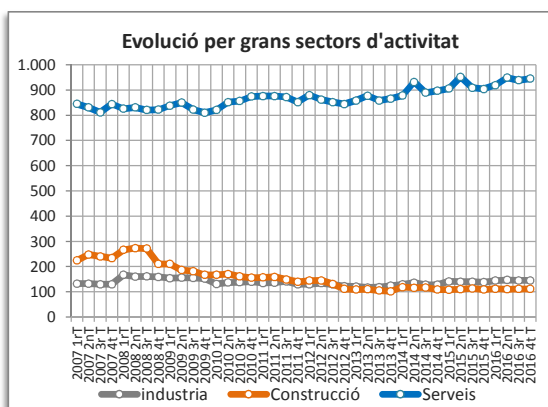
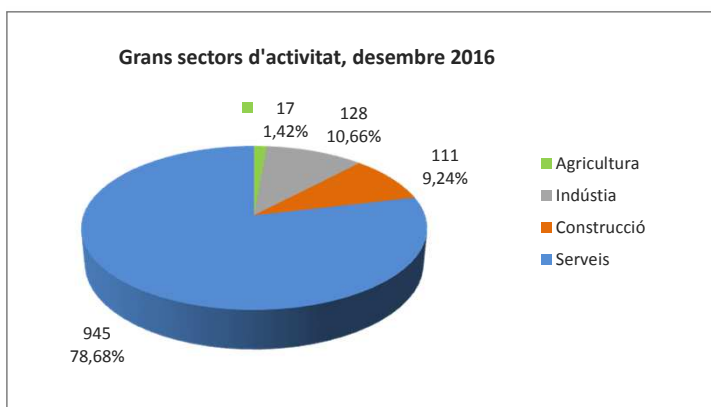
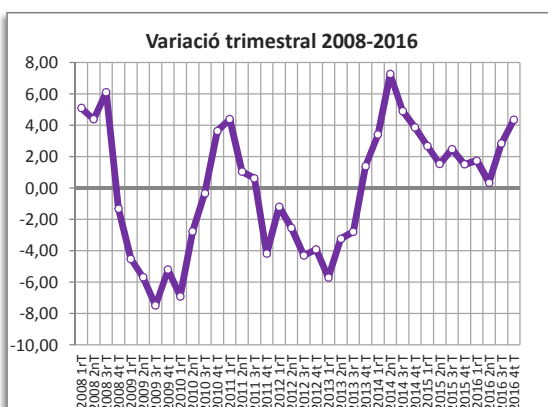
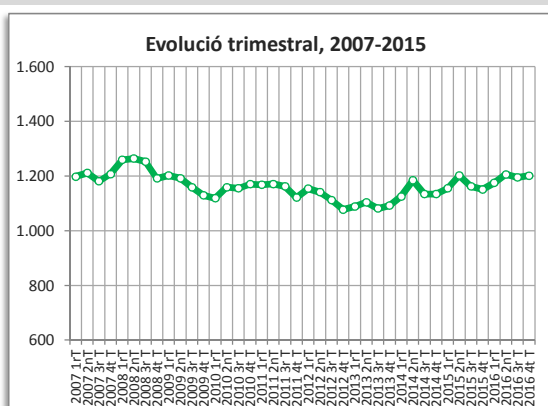


● variació desfavorable ● variació favorable ● sense variació

BEGUES

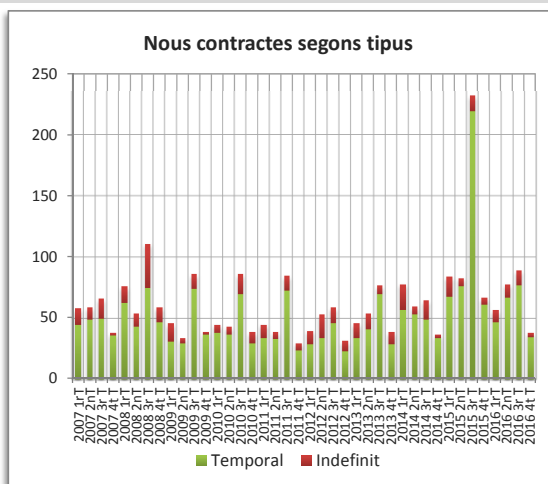
AFILIACIÓ A LA SEGURETAT SOCIAL

Afiliació 4t trimestre 2016	4t trim. 2016		Variació any anterior	
	Afiliació	%	Absoluta	%
Total afiliació	1.201	100,00	50	4,34
Total règim general	541	45,05	34	6,71
Total autònoms	660	54,95	16	2,48
Detall afiliació per CCAE-2009				
Agricultura, ramaderia i pesca	17	1,42	3	21,43
Indústria	128	10,66	4	3,23
Indústries extractives	3		-1	
Indústries manufactureres	115		5	
Energia elèctrica i gas	0		0	
Aigua, sanejament i gestió de residus	10		0	
Construcció	111	9,24	2	1,83
Serveis	945	78,68	41	4,54
Comerç a l'engròs i al detall	256		21	
Transport i emmagatzematge	58		8	
Hosteleria	83		-1	
Informació i comunicacions	27		4	
Activitats financeres i d'assegurances	6		0	
Activitats immobiliàries	18		2	
Activitats professionals i tècniques	91		-2	
Activitats administratives i auxiliars	82		-9	
Adm. pública, Defensa i SS obligatòria	85		7	
Educació	106		8	
Activitats sanitàries i serveis socials	60		4	
Activitats artístiques i d'entreteniment	18		-5	
Altres serveis	55		4	



CONTRACTES LABORALS

Contractes desembre 2016	4t trim. 2016		Variació any anterior	
	Contractes	%	Absoluta	%
Total	38	100,00	-29	-43,28
Homes	16	42,11	-20	-55,56
Dones	22	57,89	-9	-29,03
Tipus de contractes				
Total indefinits	3	7,89	-3	-50,00
Ordinari temps indefinit	0		-1	
Foment de la contractació indefinida	0		0	
Indefinit minusvàlids	0		0	
Convertits en indefinits	3		-2	
Total temporals	35	92,11	-26	-42,62
Obra o servei	10		-32	
Eventuals circumstàncies producció	19		4	
Interinitat	6		2	
Altres	0		0	

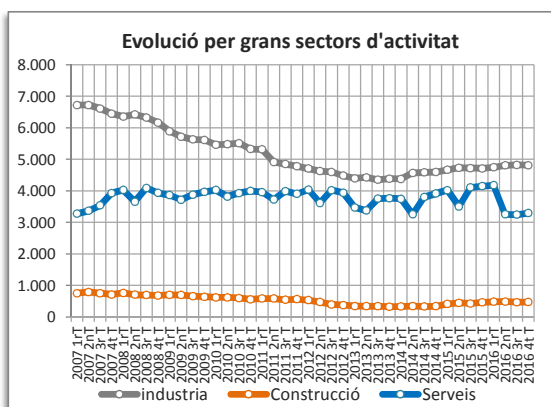
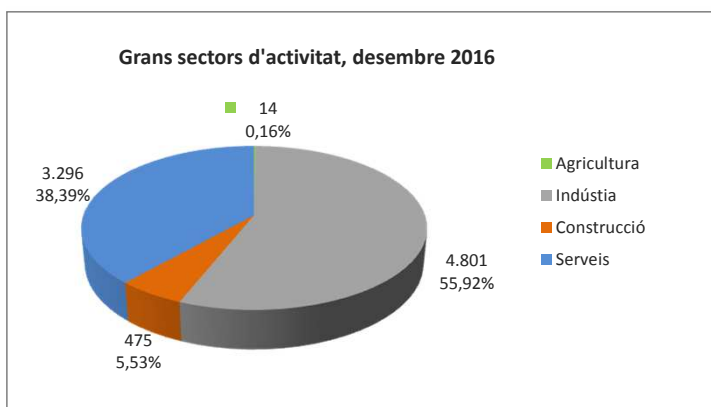
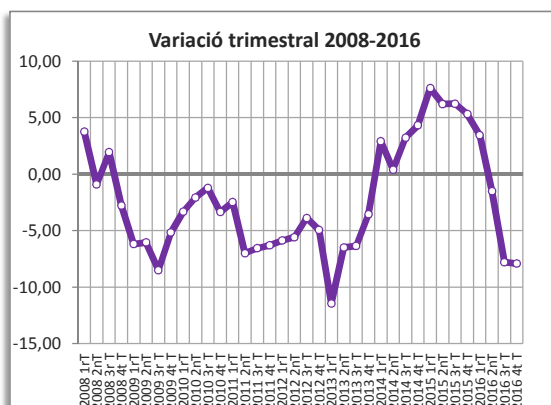
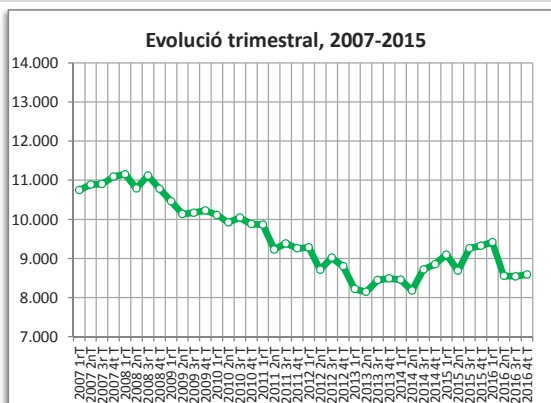


● variació desfavorable ● variació favorable ● sense variació

CASTELLBISBAL

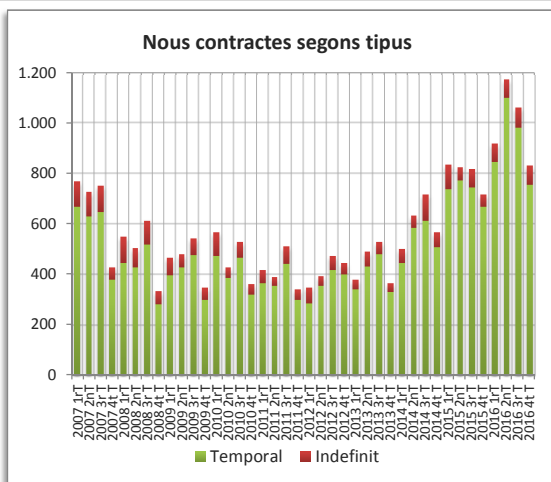
AFILIACIÓ A LA SEGURETAT SOCIAL

Afiliació 4t trimestre 2016	4t trim. 2016		Variació any anterior	
	Afiliació	%	Absoluta	%
Total afiliació	8.586	100,00	-738	-7,92
Total règim general	7.732	90,05	-749	-8,83
Total autònoms	854	9,95	11	1,30
Detall afiliació per CCAE-2009				
Agricultura, ramaderia i pesca	14	0,16	-1	-6,67
Indústria	4.801	55,92	104	2,21
Indústries extractives	0		0	
Indústries manufactureres	4.652		100	
Energia elèctrica i gas	9		4	
Aigua, sanejament i gestió de residus	140		0	
Construcció	475	5,53	11	2,37
Serveis	3.296	38,39	-852	-20,54
Comerç a l'engròs i al detall	1.403		77	
Transport i emmagatzematge	632		-49	
Hosteleria	189		-315	
Informació i comunicacions	17		2	
Activitats financeres i d'assegurances	16		-1	
Activitats immobiliàries	23		2	
Activitats professionals i tècniques	344		0	
Activitats administratives i auxiliars	240		-13	
Adm. pública, Defensa i SS obligatòria	181		-8	
Educació	60		4	
Activitats sanitàries i serveis socials	57		-568	
Activitats artístiques i d'entreteniment	50		12	
Altres serveis	84		5	



CONTRACTES LABORALS

Contractes desembre 2016	4t trim. 2016		Variació any anterior	
	Contractes	%	Absoluta	%
Total	832	100,00	115	16,04
Homes	621	74,64	69	12,50
Dones	211	25,36	46	27,88
Tipus de contractes				
Total indefinits	76	9,13	27	55,10
Ordinari temps indefinit	46		21	
Foment de la contractació indefinida	1		1	
Indefinit minusvàlids	0		0	
Convertits en indefinits	29		5	
Total temporals	756	90,87	88	13,17
Obra o servei	189		-101	
Eventuals circumstàncies producció	533		226	
Interinitat	31		-36	
Altres	3		-1	

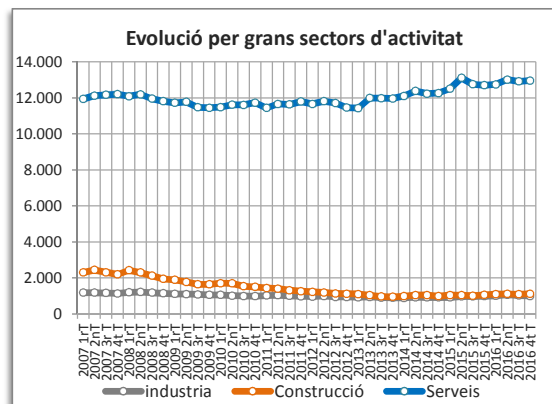
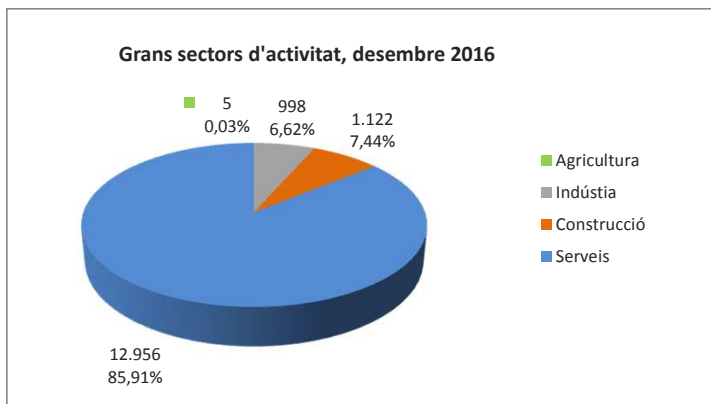
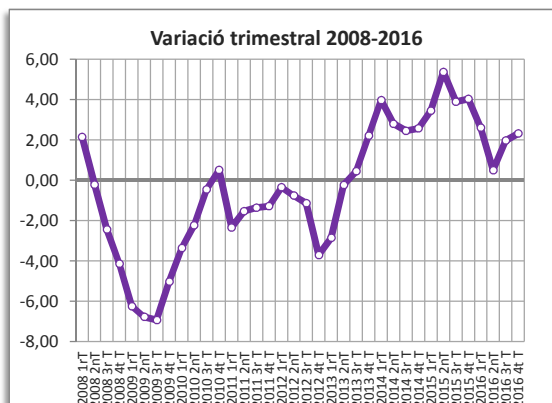
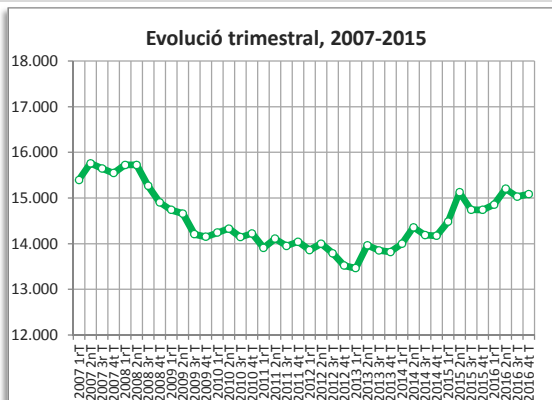


● variació desfavorable ● variació favorable ● sense variació

CASTELLDEFELS

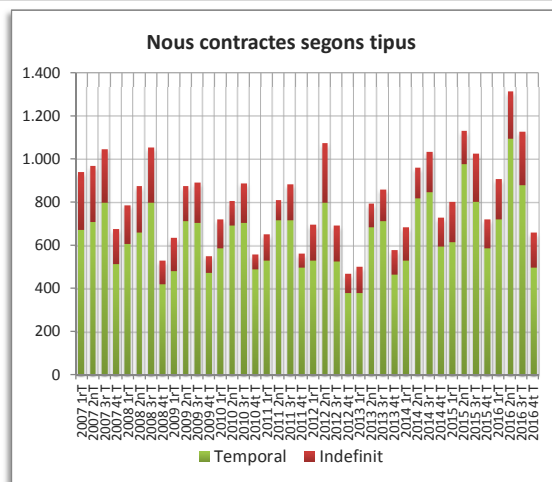
AFILIACIÓ A LA SEGURETAT SOCIAL

Afiliació 4t trimestre 2016	4t trim. 2016		Variació any anterior	
	Afiliació	%	Absoluta	%
Total afiliació	15.081	100,00	341	2,31
Total règim general	9.910	65,71	262	2,72
Total autònoms	5.171	34,29	79	1,55
Detall afiliació per CCAE-2009				
Agricultura, ramaderia i pesca	5	0,03	1	25,00
Indústria	998	6,62	14	1,42
Indústries extractives	0		0	
Indústries manufactureres	884		17	
Energia elèctrica i gas	0		-1	
Aigua, sanejament i gestió de residus	114		-2	
Construcció	1.122	7,44	64	6,05
Serveis	12.956	85,91	262	2,06
Comerç a l'engròs i al detall	2.976		77	
Transport i emmagatzematge	761		52	
Hosteleria	2.520		207	
Informació i comunicacions	327		9	
Activitats financeres i d'assegurances	153		-8	
Activitats immobiliàries	246		32	
Activitats professionals i tècniques	1.525		110	
Activitats administratives i auxiliars	837		-42	
Adm. pública, Defensa i SS obligatòria	600		-84	
Educació	807		47	
Activitats sanitàries i serveis socials	1.043		50	
Activitats artístiques i d'entreteniment	390		-15	
Altres serveis	771		-173	



CONTRACTES LABORALS

Contractes desembre 2016	4t trim. 2016		Variació any anterior	
	Contractes	%	Absoluta	%
Total	660	100,00	-63	-8,71
Homes	298	45,15	-9	-2,93
Dones	362	54,85	-54	-12,98
Tipus de contractes				
Total indefinits	161	24,39	25	18,38
Ordinari temps indefinit	99		13	
Foment de la contractació indefinida	4		0	
Indefinit minusvàlids	0		-1	
Convertits en indefinits	58		13	
Total temporals	499	75,61	-88	-14,99
Obra o servei	133		-17	
Eventuals circumstàncies producció	314		-37	
Interinitat	45		-20	
Altres	7		-14	

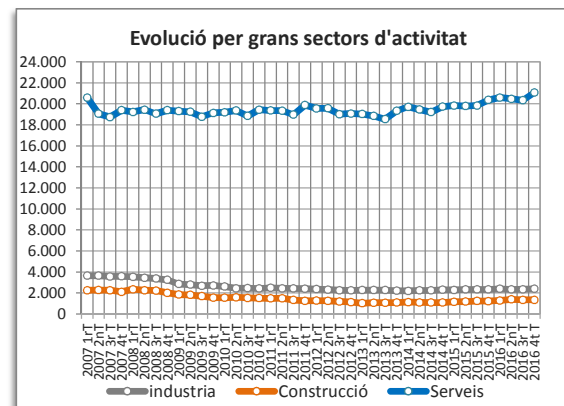
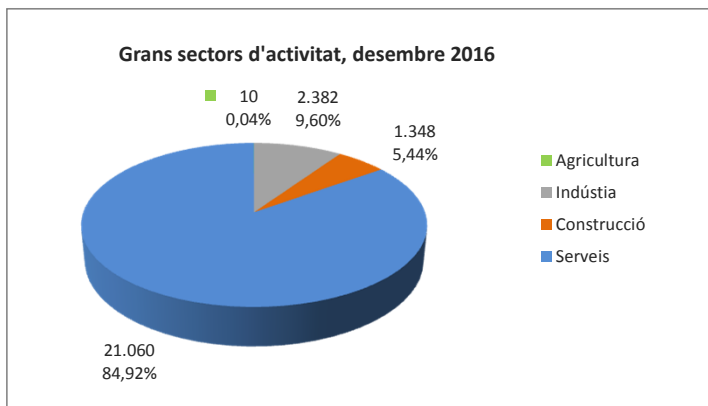
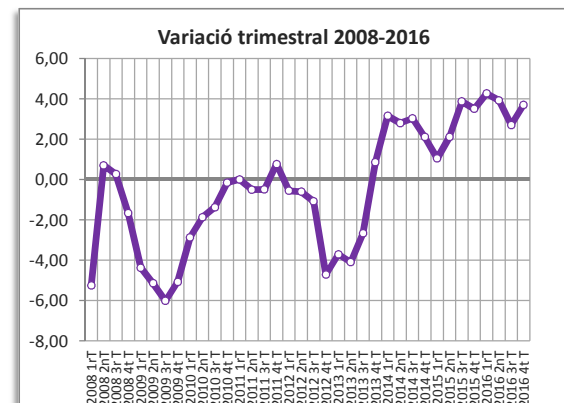
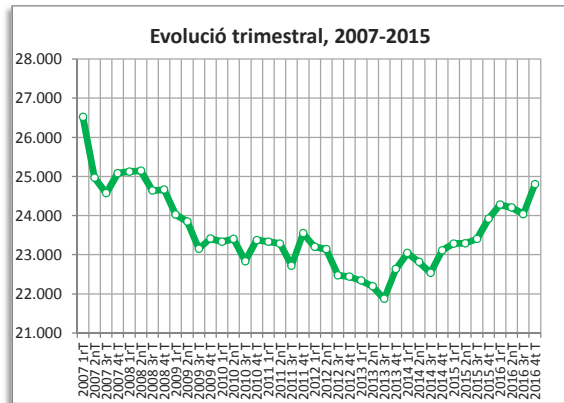


● variació desfavorable ● variació favorable ● sense variació

CERDANYOLA DEL VALLÈS

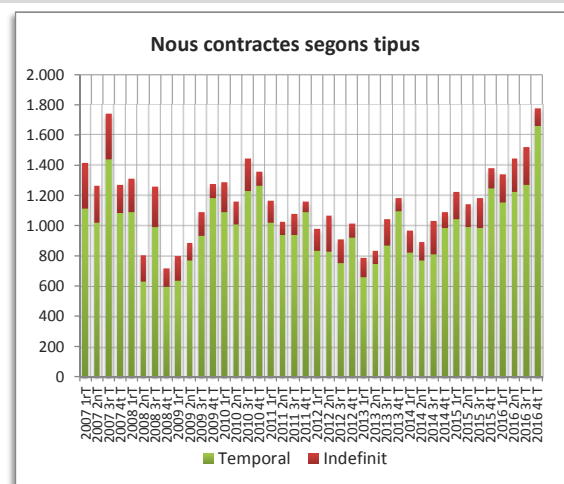
AFILIACIÓ A LA SEGURETAT SOCIAL

Afiliació 4t trimestre 2016	4t trim. 2016		Variació any anterior	
	Afiliació	%	Absoluta	%
Total afiliació	24.800	100,00	884	3,70
Total règim general	20.763	83,72	933	4,70
Total autònoms	4.037	16,28	-49	-1,20
Detall afiliació per CCAE-2009				
Agricultura, ramaderia i pesca	10	0,04	3	42,86
Indústria	2.382	9,60	53	2,28
Indústries extractives	28		-4	
Indústries manufactureres	2.326		100	
Energia elèctrica i gas	1		0	
Aigua, sanejament i gestió de residus	27		-43	
Construcció	1.348	5,44	129	10,58
Serveis	21.060	84,92	699	3,43
Comerç a l'engròs i al detall	3.193		-105	
Transport i emmagatzematge	978		34	
Hosteleria	1.102		105	
Informació i comunicacions	648		39	
Activitats financeres i d'assegurances	108		-1	
Activitats immobiliàries	156		2	
Activitats professionals i tècniques	4.419		226	
Activitats administratives i auxiliars	551		25	
Adm. pública, Defensa i SS obligatòria	574		-28	
Educació	6.394		181	
Activitats sanitàries i serveis socials	1.527		121	
Activitats artístiques i d'entreteniment	316		65	
Altres serveis	1.094		35	



CONTRACTES LABORALS

Contractes desembre 2016	4t trim. 2016		Variació any anterior	
	Contractes	%	Absoluta	%
Total	1.775	100,00	395	28,62
Homes	460	25,92	93	25,34
Dones	1.315	74,08	302	29,81
Tipus de contractes				
Total indefinits	116	6,54	-17	-12,78
Ordinari temps indefinit	61		-13	
Foment de la contractació indefinida	3		2	
Indefinit minusvàlids	0		0	
Convertits en indefinits	52		-6	
Total temporals	1.659	93,46	412	33,04
Obra o servei	1.253		360	
Eventuals circumstàncies producció	257		66	
Interinitat	117		-7	
Altres	32		-7	

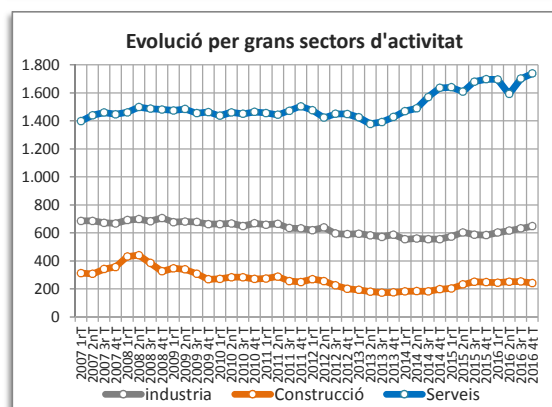
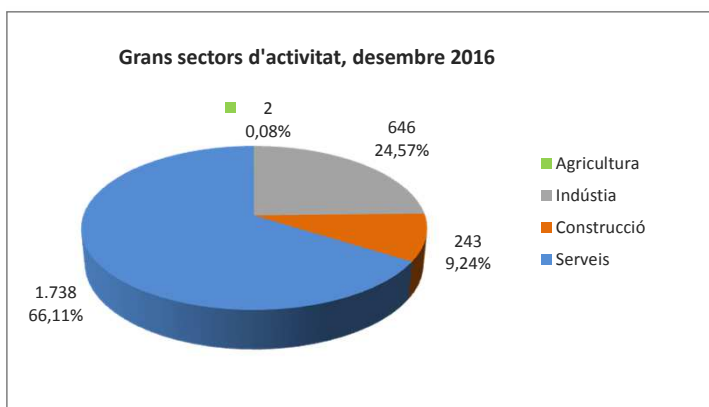
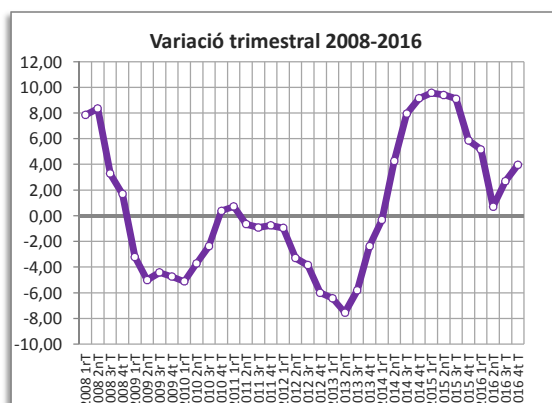
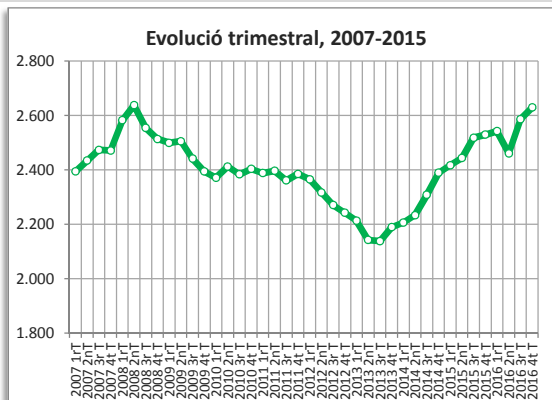


● variació desfavorable ● variació favorable ● sense variació

CERVELLÓ

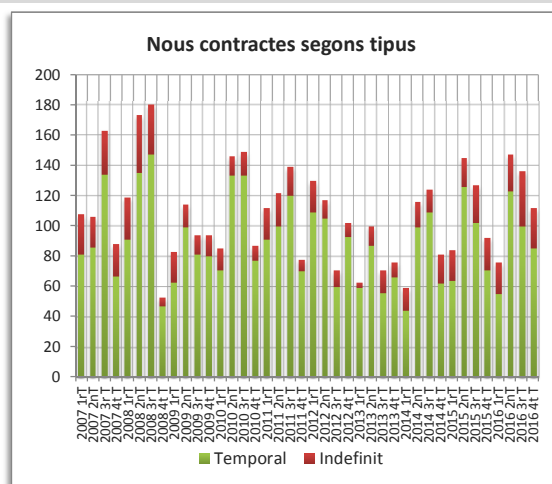
AFILIACIÓ A LA SEGURETAT SOCIAL

Afiliació 4t trimestre 2016	4t trim. 2016		Variació any anterior	
	Afiliació	%	Absoluta	%
Total afiliació	2.629	100,00	100	3,95
Total règim general	1.770	67,33	117	7,08
Total autònoms	859	32,67	-17	-1,94
Detall afiliació per CCAE-2009				
Agricultura, ramaderia i pesca	2	0,08	0	0,00
Indústria	646	24,57	64	11,00
Indústries extractives	12		0	
Indústries manufactureres	623		59	
Energia elèctrica i gas	6		5	
Aigua, sanejament i gestió de residus	5		0	
Construcció	243	9,24	-5	-2,02
Serveis	1.738	66,11	41	2,42
Comerç a l'engròs i al detall	545		0	
Transport i emmagatzematge	234		20	
Hosteleria	123		3	
Informació i comunicacions	29		1	
Activitats financeres i d'assegurances	21		2	
Activitats immobiliàries	51		7	
Activitats professionals i tècniques	80		3	
Activitats administratives i auxiliars	136		2	
Adm. pública, Defensa i SS obligatòria	101		4	
Educació	44		2	
Activitats sanitàries i serveis socials	178		10	
Activitats artístiques i d'entreteniment	127		8	
Altres serveis	69		-21	



CONTRACTES LABORALS

Contractes desembre 2016	4t trim. 2016		Variació any anterior	
	Contractes	%	Absoluta	%
Total	112	100,00	20	21,74
Homes	50	44,64	-1	-1,96
Dones	62	55,36	21	51,22
Tipus de contractes				
Total indefinits	27	24,11	6	28,57
Ordinari temps indefinit	12		3	
Foment de la contractació indefinida	1		1	
Indefinit minusvàlids	0		0	
Convertits en indefinits	14		2	
Total temporals	85	75,89	14	19,72
Obra o servei	21		5	
Eventuals circumstàncies producció	60		10	
Interinitat	4		-1	
Altres	0		0	

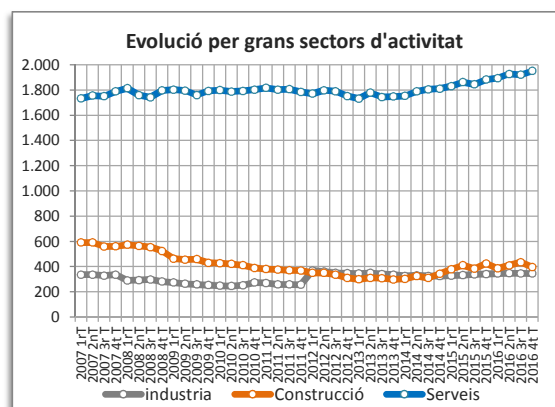
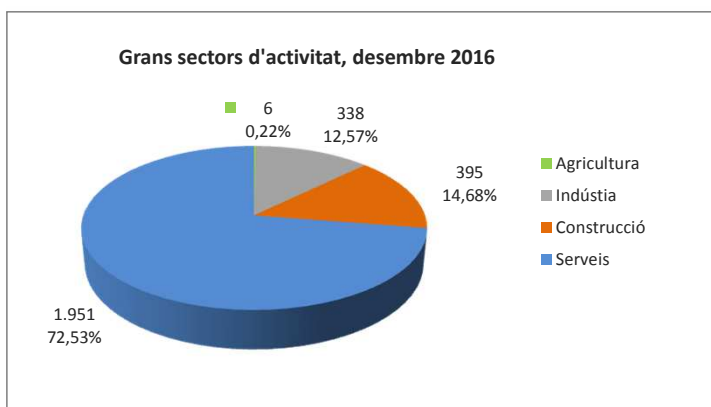
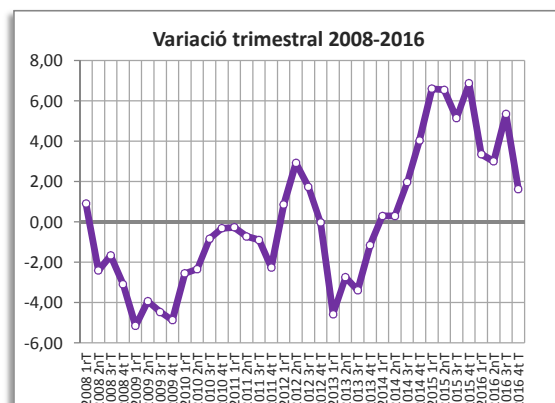
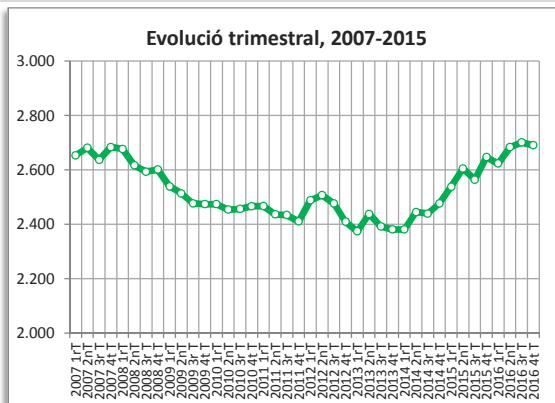


● variació desfavorable ● variació favorable ● sense variació

CORBERA DE LLOBREGAT

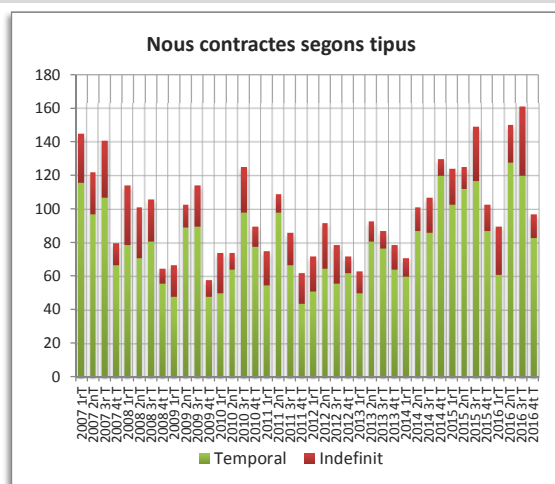
AFILIACIÓ A LA SEGURETAT SOCIAL

Afiliació 4t trimestre 2016	4t trim. 2016		Variació any anterior	
	Afiliació	%	Absoluta	%
Total afiliació	2.690	100,00	43	1,62
Total règim general	1.351	50,22	17	1,27
Total autònoms	1.339	49,78	26	1,98
Detall afiliació per CCAE-2009				
Agricultura, ramaderia i pesca	6	0,22	1	20,00
Indústria	338	12,57	3	0,90
Indústries extractives	14		1	
Indústries manufactureres	324		2	
Energia elèctrica i gas	0		0	
Aigua, sanejament i gestió de residus	0		0	
Construcció	395	14,68	-30	-7,06
Serveis	1.951	72,53	69	3,67
Comerç a l'engròs i al detall	477		30	
Transport i emmagatzematge	256		7	
Hosteleria	156		2	
Informació i comunicacions	49		0	
Activitats financeres i d'assegurances	21		-2	
Activitats immobiliàries	33		6	
Activitats professionals i tècniques	163		-9	
Activitats administratives i auxiliars	105		3	
Adm. pública, Defensa i SS obligatòria	141		1	
Educació	141		18	
Activitats sanitàries i serveis socials	238		-1	
Activitats artístiques i d'entreteniment	61		13	
Altres serveis	110		1	



CONTRACTES LABORALS

Contractes desembre 2016	4t trim. 2016		Variació any anterior	
	Contractes	%	Absoluta	%
Total	97	100,00	-6	-5,83
Homes	51	52,58	-14	-21,54
Dones	46	47,42	8	21,05
Tipus de contractes				
Total indefinits	14	14,43	-2	-12,50
Ordinari temps indefinit	10		-4	
Foment de la contractació indefinida	1		1	
Indefinit minusvàlids	1		1	
Convertits en indefinits	2		0	
Total temporals	83	85,57	-4	-4,60
Obra o servei	49		-10	
Eventuals circumstàncies producció	21		3	
Interinitat	12		2	
Altres	1		1	

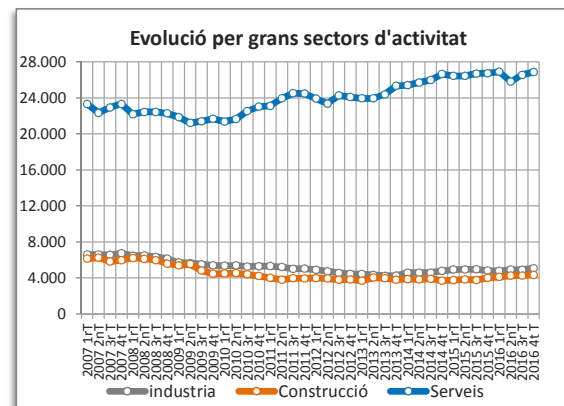
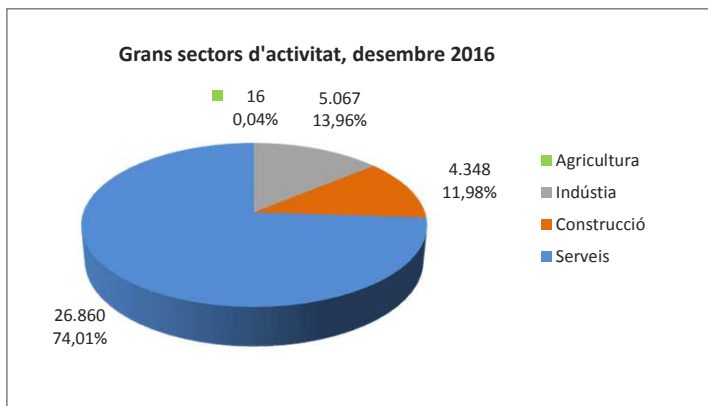
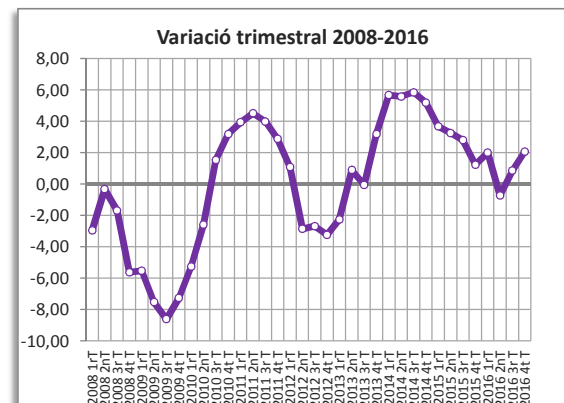
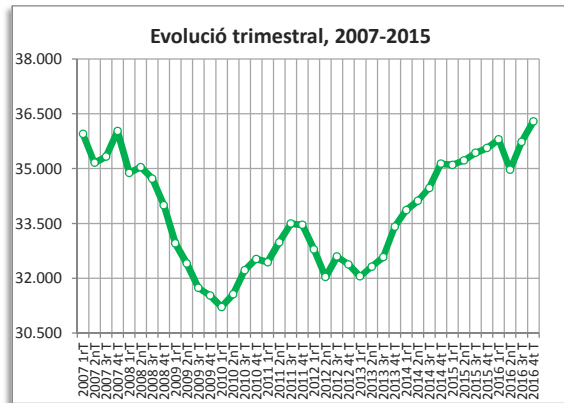


● variació desfavorable ● variació favorable ● sense variació

CORNELLÀ DE LLOBREGAT

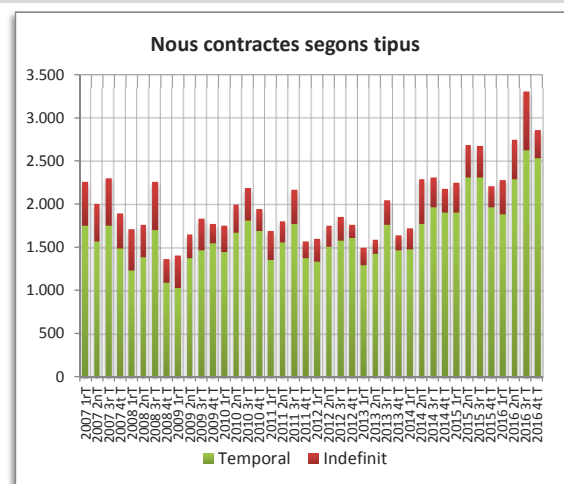
AFILIACIÓ A LA SEGURETAT SOCIAL

Afiliació 4t trimestre 2016	4t trim. 2016		Variació any anterior	
	Afiliació	%	Absoluta	%
Total afiliació	36.291	100,00	729	2,05
Total règim general	32.255	88,88	721	2,29
Total autònoms	4.036	11,12	8	0,20
Detall afiliació per CCAE-2009				
Agricultura, ramaderia i pesca	16	0,04	-2	-11,11
Indústria	5.067	13,96	266	5,54
Indústries extractives	0		0	
Indústries manufactureres	5.044		253	
Energia elèctrica i gas	4		0	
Aigua, sanejament i gestió de residus	19		13	
Construcció	4.348	11,98	339	8,46
Serveis	26.860	74,01	126	0,47
Comerç a l'engròs i al detall	8.005		138	
Transport i emmagatzematge	1.220		28	
Hosteleria	2.156		103	
Informació i comunicacions	1.330		372	
Activitats financeres i d'assegurances	1.557		-56	
Activitats immobiliàries	208		11	
Activitats professionals i tècniques	2.393		11	
Activitats administratives i auxiliars	5.487		-498	
Adm. pública, Defensa i SS obligatòria	872		51	
Educació	1.062		70	
Activitats sanitàries i serveis socials	878		112	
Activitats artístiques i d'entreteniment	657		53	
Altres serveis	1.035		-269	



CONTRACTES LABORALS

Contractes desembre 2016	4t trim. 2016		Variació any anterior	
	Contractes	%	Absoluta	%
Total	2.855	100,00	643	29,07
Homes	1.577	55,24	363	29,90
Dones	1.278	44,76	280	28,06
Tipus de contractes				
Total indefinits	320	11,21	74	30,08
Ordinari temps indefinit	193		29	
Foment de la contractació indefinida	6		5	
Indefinit minusvàlids	2		2	
Convertits en indefinits	119		38	
Total temporals	2.535	88,79	569	28,94
Obra o servei	942		156	
Eventuals circumstàncies producció	1.167		231	
Interinitat	402		181	
Altres	24			

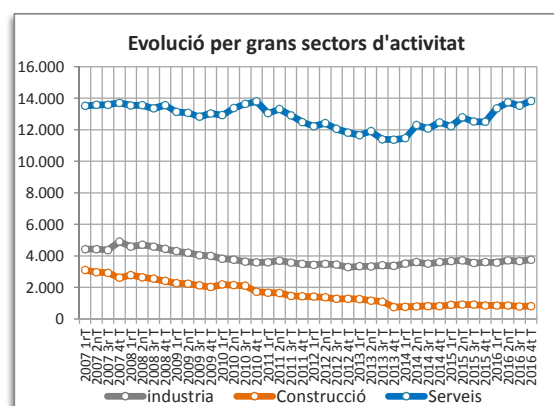
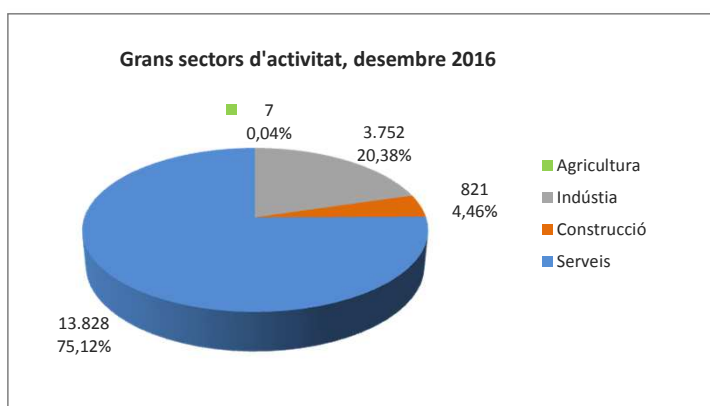
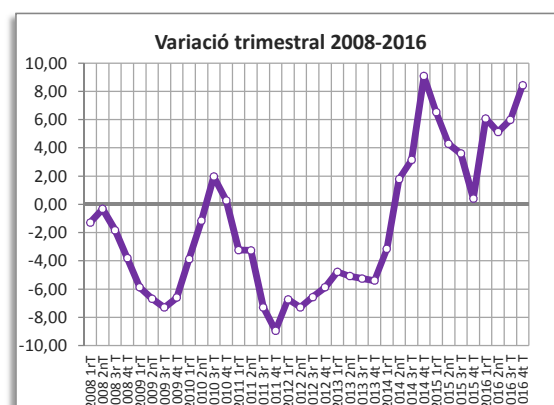
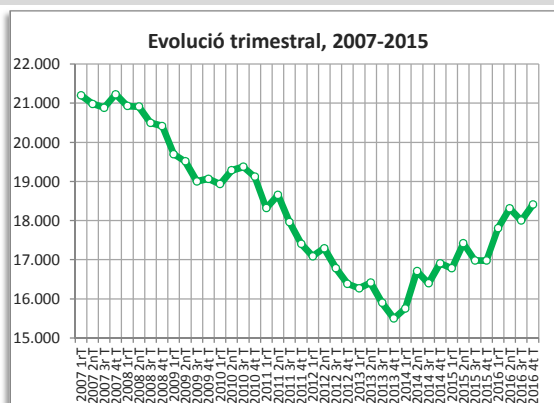


● variació desfavorable ● variació favorable ● sense variació

ESPLUGUES DE LLOBREGAT

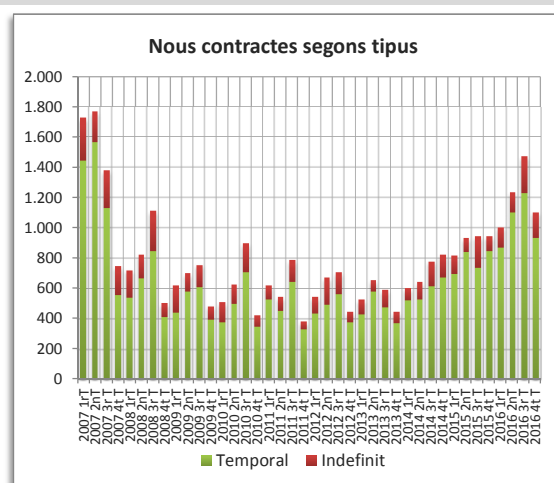
AFILIACIÓ A LA SEGURETAT SOCIAL

Afiliació 4t trimestre 2016	4t trim. 2016		Variació any anterior	
	Afiliació	%	Absoluta	%
Total afiliació	18.408	100,00	1.431	8,43
Total règim general	15.249	82,84	1.449	10,50
Total autònoms	3.159	17,16	-18	-0,57
Detall afiliació per CCAE-2009				
Agricultura, ramaderia i pesca	7	0,04	0	0,00
Indústria	3.752	20,38	146	4,05
Indústries extractives	0		0	
Indústries manufactureres	3.703		150	
Energia elèctrica i gas	0		0	
Aigua, sanejament i gestió de residus	49		-4	
Construcció	821	4,46	-37	-4,31
Serveis	13.828	75,12	1.322	10,57
Comerç a l'engròs i al detall	3.194		125	
Transport i emmagatzematge	649		33	
Hosteleria	1.617		73	
Informació i comunicacions	398		41	
Activitats financeres i d'assegurances	152		10	
Activitats immobiliàries	225		-8	
Activitats professionals i tècniques	1.020		150	
Activitats administratives i auxiliars	2.564		157	
Adm. pública, Defensa i SS obligatòria	483		5	
Educació	902		36	
Activitats sanitàries i serveis socials	1.954		630	
Activitats artístiques i d'entreteniment	200		22	
Altres serveis	470		48	



CONTRACTES LABORALS

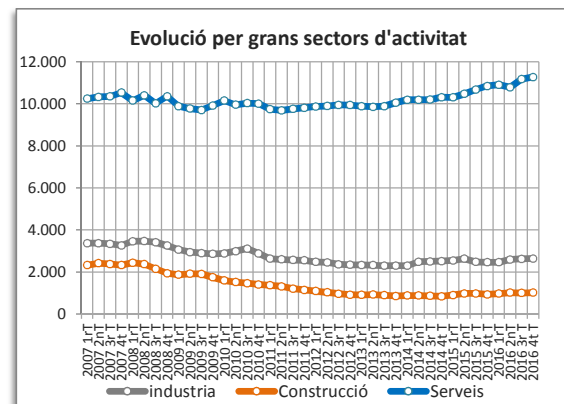
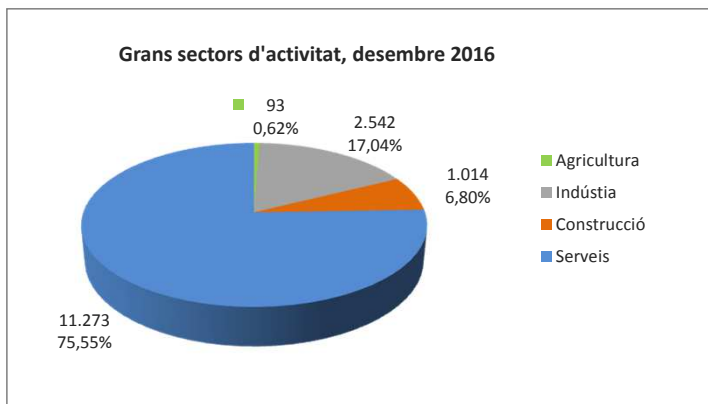
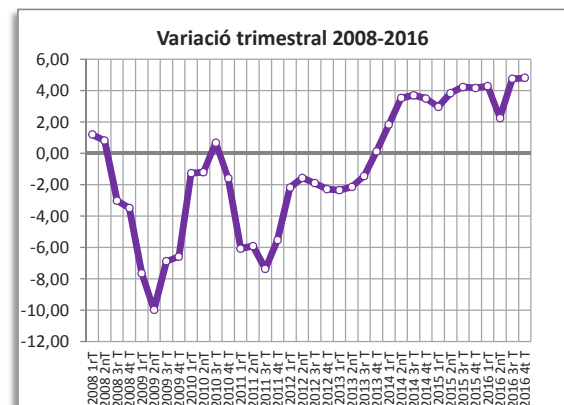
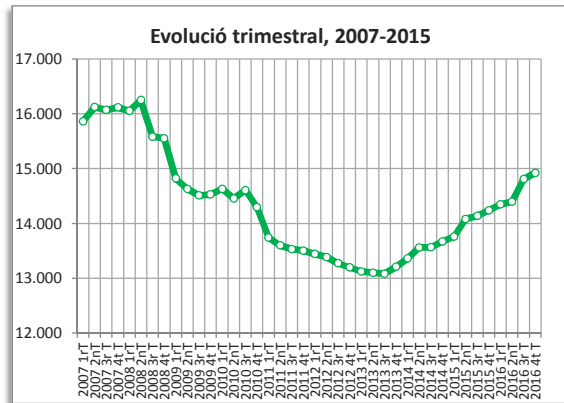
Contractes desembre 2016	4t trim. 2016		Variació any anterior	
	Contractes	%	Absoluta	%
Total	1.104	100,00	157	16,58
Homes	530	48,01	54	11,34
Dones	574	51,99	103	21,87
Tipus de contractes				
Total indefinits	173	15,67	72	71,29
Ordinari temps indefinit	97		32	
Foment de la contractació indefinida	3		2	
Indefinit minusvàlids	2		2	
Convertits en indefinits	71		36	
Total temporals	931	84,33	85	10,05
Obra o servei	203		46	
Eventuals circumstàncies producció	496		-16	
Interinitat	220		70	
Altres	12		-15	



● variació desfavorable ● variació favorable ● sense variació

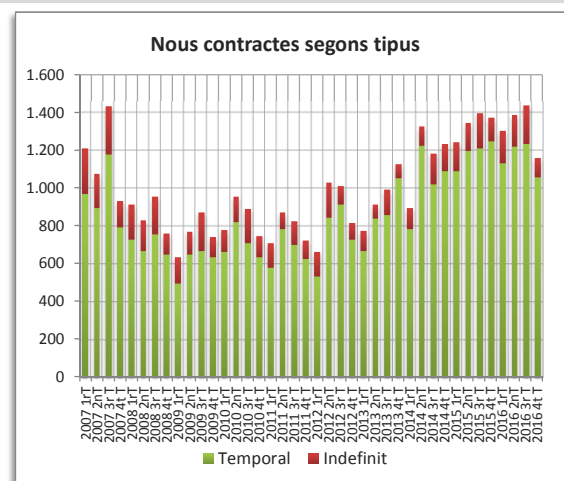
AFILIACIÓ A LA SEGURETAT SOCIAL

Afiliació 4t trimestre 2016	4t trim. 2016		Variació any anterior	
	Afiliació	%	Absoluta	%
Total afiliació	14.922	100,00	684	4,80
Total règim general	11.948	80,07	664	5,88
Total autònoms	2.974	19,93	20	0,68
Detall afiliació per CCAE-2009				
Agricultura, ramaderia i pesca	93	0,62	-2	-2,11
Indústria	2.542	17,04	178	7,53
Indústries extractives	1		0	
Indústries manufactureres	2.385		168	
Energia elèctrica i gas	4		0	
Aigua, sanejament i gestió de residus	152		10	
Construcció	1.014	6,80	79	8,45
Serveis	11.273	75,55	429	3,96
Comerç a l'engròs i al detall	4.012		58	
Transport i emmagatzematge	1.060		15	
Hosteleria	1.133		111	
Informació i comunicacions	271		-25	
Activitats financeres i d'assegurances	89		4	
Activitats immobiliàries	135		13	
Activitats professionals i tècniques	539		21	
Activitats administratives i auxiliars	1.295		84	
Adm. pública, Defensa i SS obligatòria	405		-20	
Educació	838		40	
Activitats sanitàries i serveis socials	640		97	
Activitats artístiques i d'entreteniment	396		34	
Altres serveis	460		-3	



CONTRACTES LABORALS

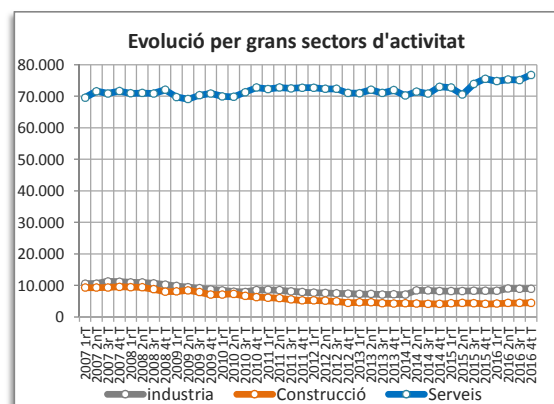
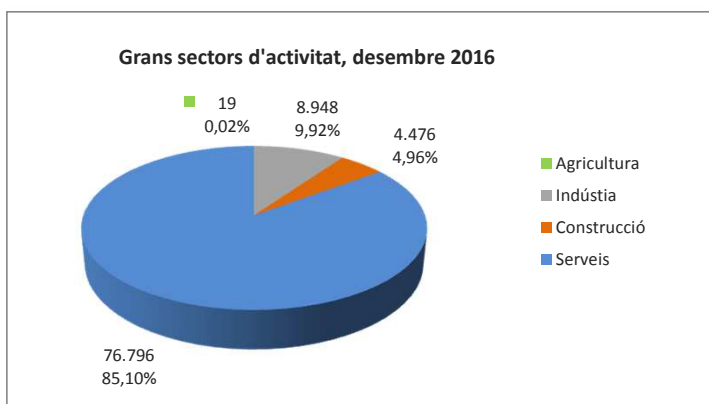
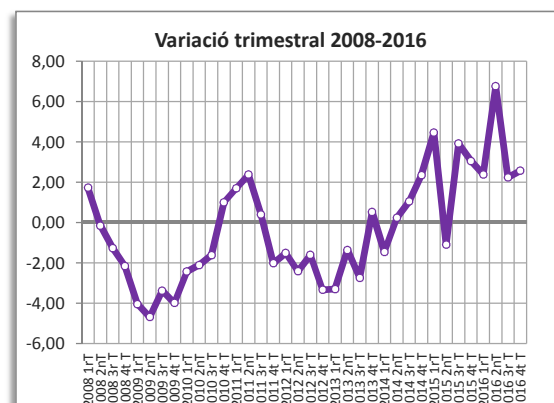
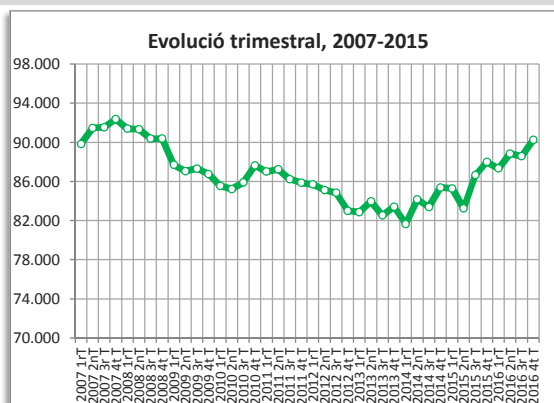
Contractes desembre 2016	4t trim. 2016		Variació any anterior	
	Contractes	%	Absoluta	%
Total	1.158	100,00	-214	-15,60
Homes	626	54,06	-69	-9,93
Dones	532	45,94	-145	-21,42
Tipus de contractes				
Total indefinits	103	8,89	-20	-16,26
Ordinari temps indefinit	54		-17	
Foment de la contractació indefinida	2		-2	
Indefinit minusvàlids	2		0	
Convertits en indefinits	45		-1	
Total temporals	1.055	91,11	-194	-15,53
Obra o servei	350		-166	
Eventuals circumstàncies producció	633		-26	
Interinitat	63		-1	
Altres	9		-1	



HOSPITALET DE LLOBREGAT, L'

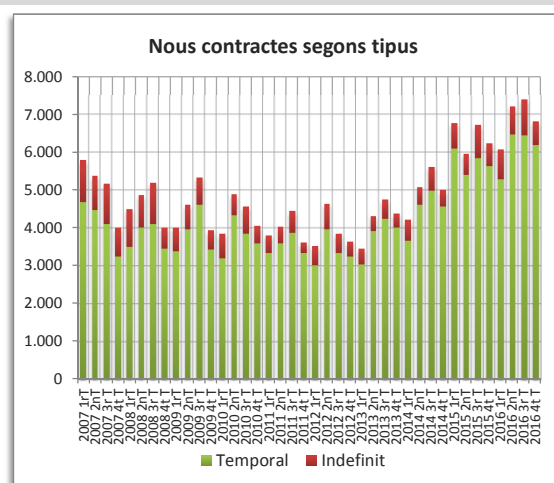
AFILIACIÓ A LA SEGURETAT SOCIAL

Afiliació 4t trimestre 2016	4t trim. 2016		Variació any anterior	
	Afiliació	%	Absoluta	%
Total afiliació	90.239	100,00	2.252	2,56
Total règim general	78.655	87,16	2.177	2,85
Total autònoms	11.584	12,84	75	0,65
Detall afiliació per CCAE-2009				
Agricultura, ramaderia i pesca	19	0,02	-2	-9,52
Indústria	8.948	9,92	680	8,22
Indústries extractives	3		0	
Indústries manufactureres	7.907		705	
Energia elèctrica i gas	11		10	
Aigua, sanejament i gestió de residus	1.027		-35	
Construcció	4.476	4,96	340	8,22
Serveis	76.796	85,10	1.234	1,63
Comerç a l'engròs i al detall	20.516		170	
Transport i emmagatzematge	7.500		169	
Hosteleria	4.000		157	
Informació i comunicacions	2.804		151	
Activitats financeres i d'assegurances	1.201		107	
Activitats immobiliàries	538		38	
Activitats professionals i tècniques	4.049		233	
Activitats administratives i auxiliars	10.811		-232	
Adm. pública, Defensa i SS obligatòria	1.856		-32	
Educació	2.662		199	
Activitats sanitàries i serveis socials	16.951		200	
Activitats artístiques i d'entreteniment	1.496		81	
Altres serveis	2.412		-7	



CONTRACTES LABORALS

Contractes desembre 2016	4t trim. 2016		Variació any anterior	
	Contractes	%	Absoluta	%
Total	6.819	100,00	583	9,35
Homes	3.355	49,20	283	9,21
Dones	3.464	50,80	300	9,48
Tipus de contractes				
Total indefinits	631	9,25	19	3,10
Ordinari temps indefinit	397		16	
Foment de la contractació indefinida	12		-2	
Indefinit minusvàlids	4		-1	
Convertits en indefinits	218		6	
Total temporals	6.188	90,75	564	10,03
Obra o servei	1.160		23	
Eventuals circumstàncies producció	3.209		421	
Interinitat	1.763		167	
Altres	56		-47	

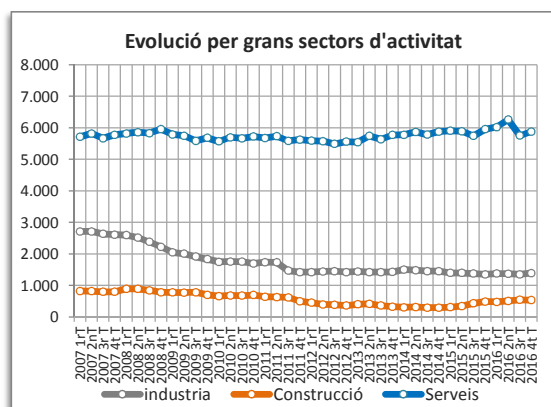
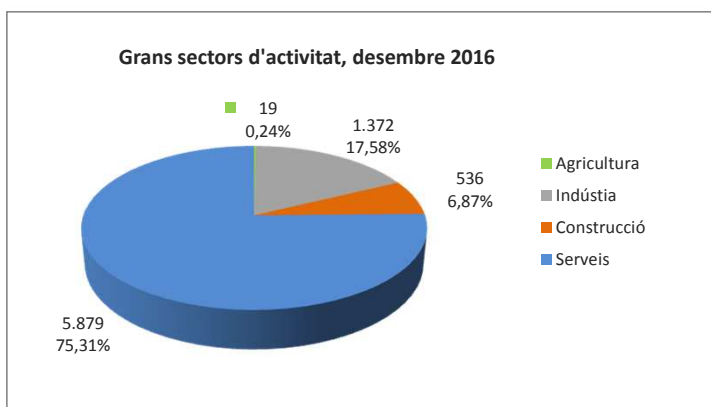
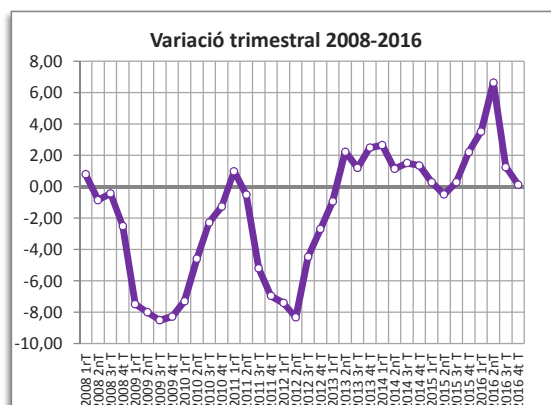
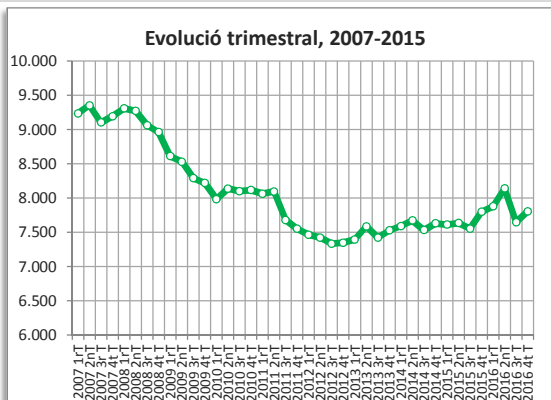


● variació desfavorable ● variació favorable ● sense variació

MOLINS DE REI

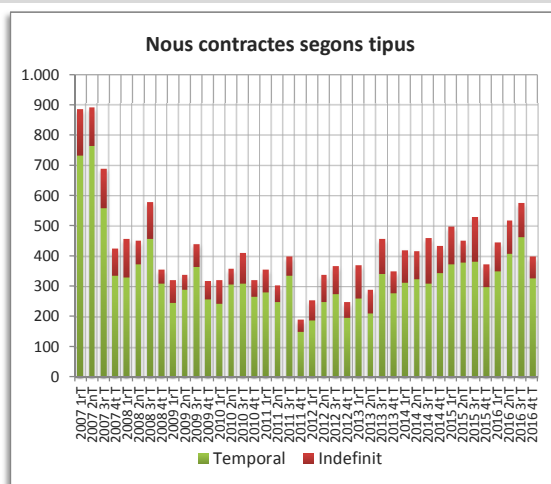
AFILIACIÓ A LA SEGURETAT SOCIAL

Afiliació 4t trimestre 2016	4t trim. 2016		Variació any anterior	
	Afiliació	%	Absoluta	%
Total afiliació	7.806	100,00	9	0,12
Total règim general	6.003	76,90	3	0,05
Total autònoms	1.803	23,10	6	0,33
Detall afiliació per CCAE-2009				
Agricultura, ramaderia i pesca	19	0,24	1	5,56
Indústria	1.372	17,58	37	2,77
Indústries extractives	10		-1	
Indústries manufactureres	1.360		38	
Energia elèctrica i gas	0		0	
Aigua, sanejament i gestió de residus	2		0	
Construcció	536	6,87	47	9,61
Serveis	5.879	75,31	-76	-1,28
Comerç a l'engròs i al detall	2.210		78	
Transport i emmagatzematge	418		59	
Hosteleria	545		26	
Informació i comunicacions	128		0	
Activitats financeres i d'assegurances	62		9	
Activitats immobiliàries	54		12	
Activitats professionals i tècniques	527		15	
Activitats administratives i auxiliars	504		104	
Adm. pública, Defensa i SS obligatòria	317		12	
Educació	299		0	
Activitats sanitàries i serveis socials	387		15	
Activitats artístiques i d'entreteniment	188		-419	
Altres serveis	240		13	



CONTRACTES LABORALS

Contractes desembre 2016	4t trim. 2016		Variació any anterior	
	Contractes	%	Absoluta	%
Total	400	100,00	25	6,67
Homes	200	50,00	-16	-7,41
Dones	200	50,00	41	25,79
Tipus de contractes				
Total indefinits	73	18,25	-3	-3,95
Ordinari temps indefinit	56		3	
Foment de la contractació indefinida	2		1	
Indefinit minusvàlids	1		1	
Convertits en indefinits	14		-8	
Total temporals	327	81,75	28	9,36
Obra o servei	73		-9	
Eventuals circumstàncies producció	205		33	
Interinitat	46		8	
Altres	3		-4	

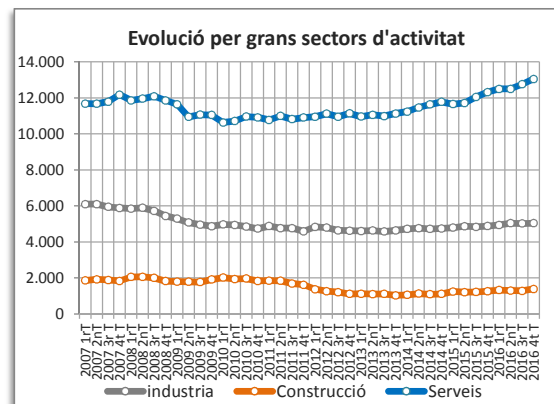
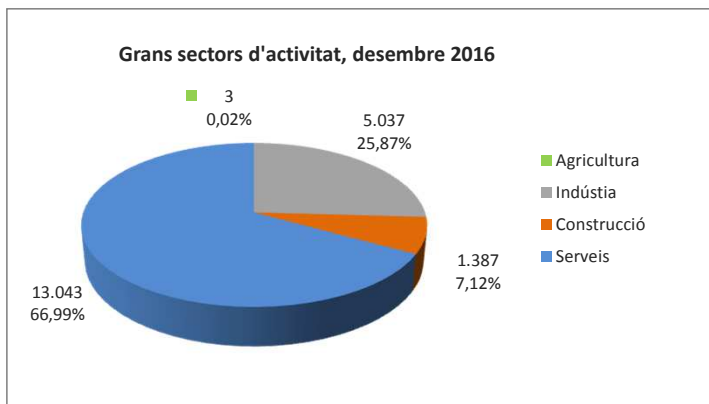
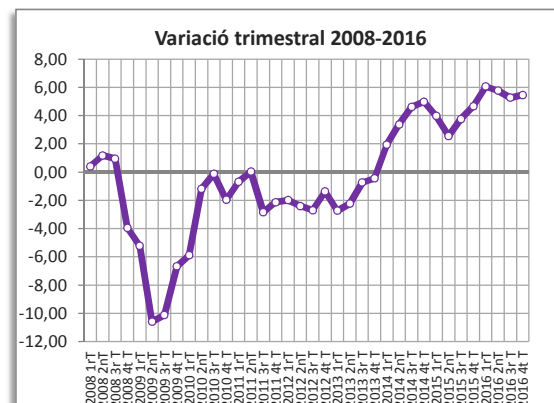
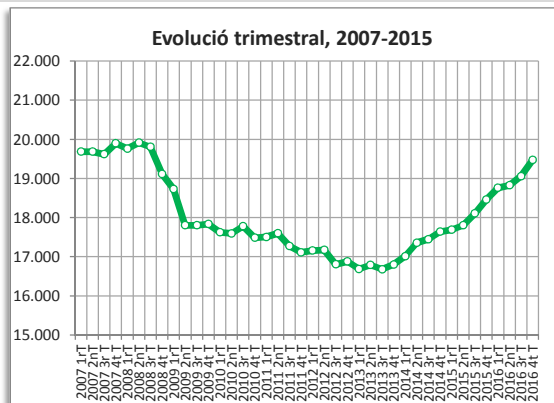


● variació desfavorable ● variació favorable ● sense variació

MONTCADA I REIXAC

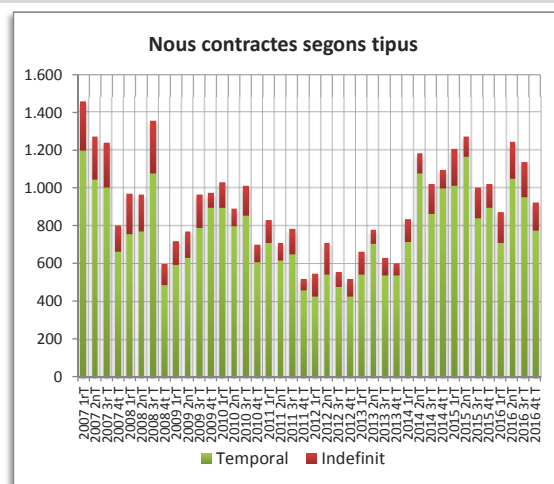
AFILIACIÓ A LA SEGURETAT SOCIAL

Afiliació 4t trimestre 2016	4t trim. 2016		Variació any anterior	
	Afiliació	%	Absoluta	%
Total afiliació	19.470	100,00	1.008	5,46
Total règim general	17.401	89,37	992	6,05
Total autònoms	2.069	10,63	16	0,78
Detall afiliació per CCAE-2009				
Agricultura, ramaderia i pesca	3	0,02	-8	-72,73
Indústria	5.037	25,87	168	3,45
Indústries extractives	0		0	
Indústries manufactureres	4.815		159	
Energia elèctrica i gas	4		-2	
Aigua, sanejament i gestió de residus	218		11	
Construcció	1.387	7,12	118	9,30
Serveis	13.043	66,99	730	5,93
Comerç a l'engròs i al detall	8.373		436	
Transport i emmagatzematge	1.011		72	
Hosteleria	883		66	
Informació i comunicacions	389		46	
Activitats financeres i d'assegurances	36		1	
Activitats immobiliàries	63		-1	
Activitats professionals i tècniques	505		52	
Activitats administratives i auxiliars	500		21	
Adm. pública, Defensa i SS obligatòria	327		-16	
Educació	335		39	
Activitats sanitàries i serveis socials	198		3	
Activitats artístiques i d'entreteniment	144		-2	
Altres serveis	279		13	



CONTRACTES LABORALS

Contractes desembre 2016	4t trim. 2016		Variació any anterior	
	Contractes	%	Absoluta	%
Total	923	100,00	-95	-9,33
Homes	582	63,06	-93	-13,78
Dones	341	36,94	-2	-0,58
Tipus de contractes				
Total indefinits	148	16,03	24	19,35
Ordinari temps indefinit	83		0	
Foment de la contractació indefinida	1		0	
Indefinit minusvàlids	3		3	
Convertits en indefinits	61		21	
Total temporals	775	83,97	-119	-13,31
Obra o servei	485		-21	
Eventuals circumstàncies producció	227		-74	
Interinitat	52		-21	
Altres	11		-3	

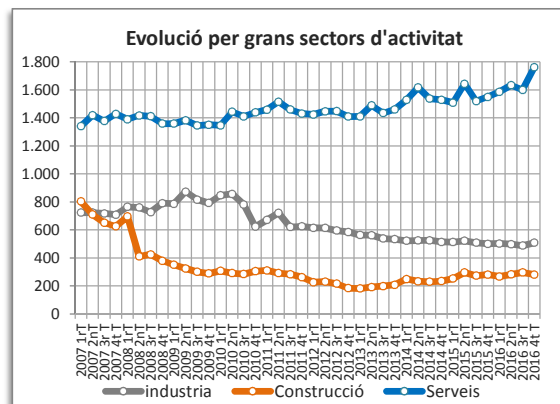
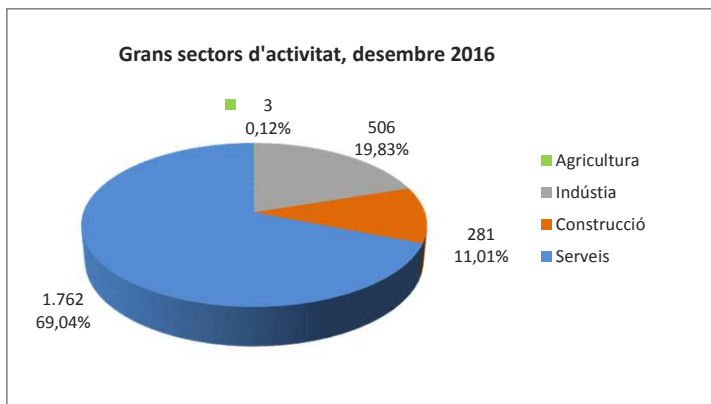
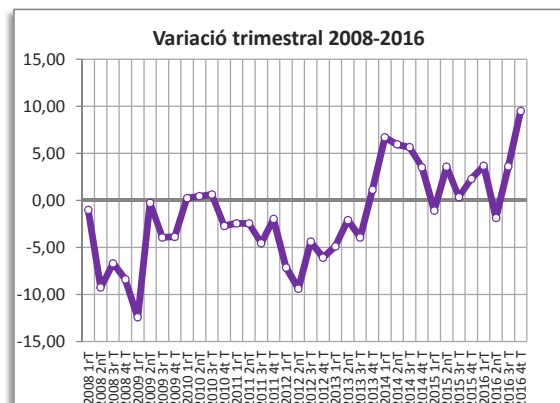
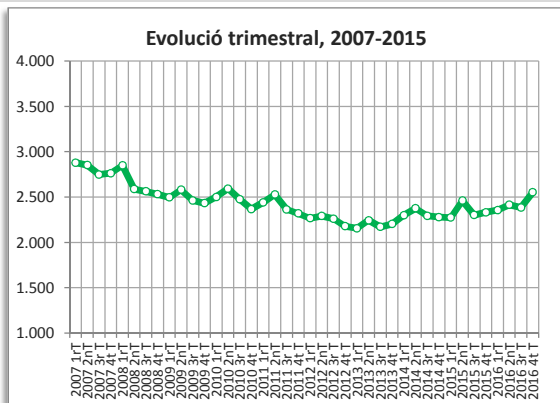


● variació desfavorable ● variació favorable ● sense variació

MONTGAT

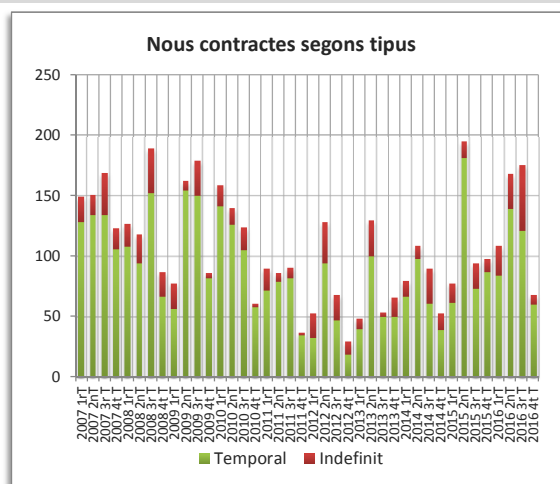
AFILIACIÓ A LA SEGURETAT SOCIAL

Afiliació 4t trimestre 2016	4t trim. 2016		Variació any anterior	
	Afiliació	%	Absoluta	%
Total afiliació	2.552	100,00	221	9,48
Total règim general	1.660	65,05	226	15,76
Total autònoms	892	34,95	-5	-0,56
Detall afiliació per CCAE-2009				
Agricultura, ramaderia i pesca	3	0,12	-2	-40,00
Indústria	506	19,83	10	2,02
Indústries extractives	0		0	
Indústries manufactureres	506		10	
Energia elèctrica i gas	0		0	
Aigua, sanejament i gestió de residus	0		0	
Construcció	281	11,01	0	0,00
Serveis	1.762	69,04	213	13,75
Comerç a l'engròs i al detall	473		18	
Transport i emmagatzematge	140		-2	
Hosteleria	220		38	
Informació i comunicacions	55		0	
Activitats financeres i d'assegurances	21		1	
Activitats immobiliàries	16		2	
Activitats professionals i tècniques	155		-18	
Activitats administratives i auxiliars	58		6	
Adm. pública, Defensa i SS obligatòria	98		-4	
Educació	308		171	
Activitats sanitàries i serveis socials	74		-8	
Activitats artístiques i d'entreteniment	49		6	
Altres serveis	95		3	



CONTRACTES LABORALS

Contractes desembre 2016	4t trim. 2016		Variació any anterior	
	Contractes	%	Absoluta	%
Total	68	100,00	-30	-30,61
Homes	38	55,88	-18	-32,14
Dones	30	44,12	-12	-28,57
Tipus de contractes				
Total indefinits	8	11,76	-3	-27,27
Ordinari temps indefinit	6		-2	
Foment de la contractació indefinida	0		0	
Indefinit minusvàlids	0		0	
Convertits en indefinits	2		-1	
Total temporals	60	88,24	-27	-31,03
Obra o servei	17		-26	
Eventuals circumstàncies producció	39		0	
Interinitat	3		-2	
Altres	1		1	

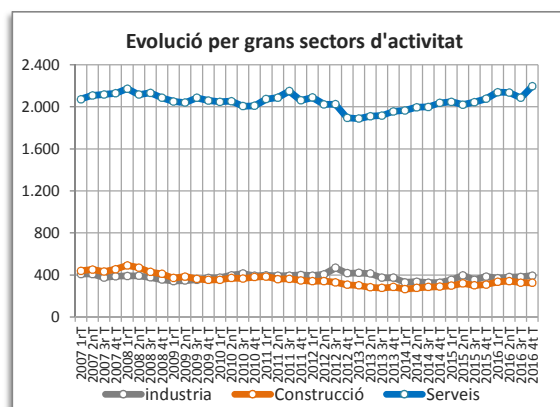
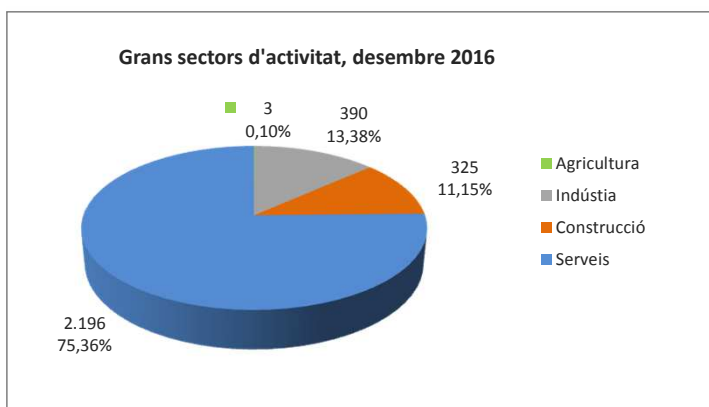
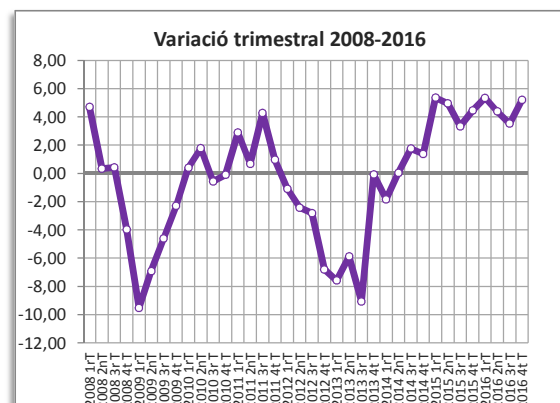
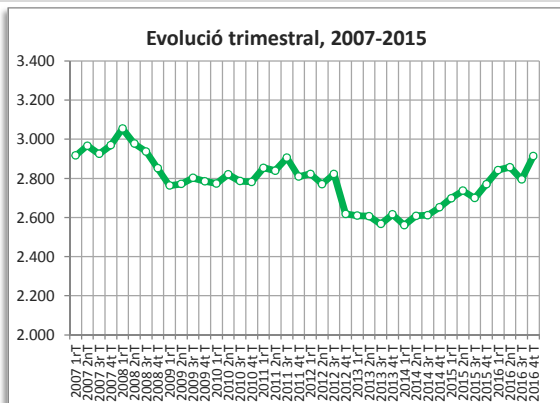


● variació desfavorable ● variació favorable ● sense variació

PALLEJÀ

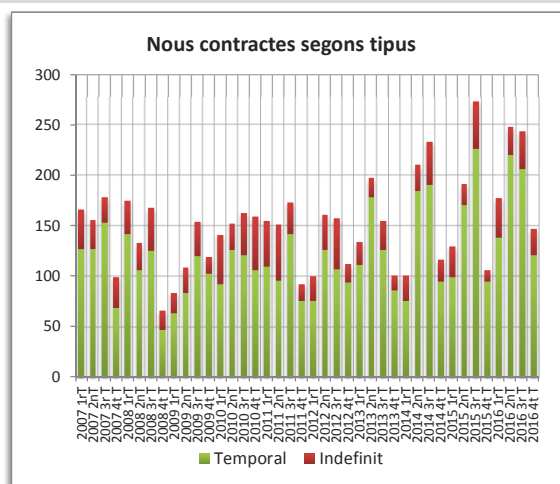
AFILIACIÓ A LA SEGURETAT SOCIAL

Afiliació 4t trimestre 2016	4t trim. 2016		Variació any anterior	
	Afiliació	%	Absoluta	%
Total afiliació	2.914	100,00	144	5,20
Total règim general	2.075	71,21	153	7,96
Total autònoms	839	28,79	-9	-1,06
Detall afiliació per CCAE-2009				
Agricultura, ramaderia i pesca	3	0,10	-1	-25,00
Indústria	390	13,38	9	2,36
Indústries extractives	0		0	
Indústries manufactureres	369		-12	
Energia elèctrica i gas	0		0	
Aigua, sanejament i gestió de residus	21		21	
Construcció	325	11,15	17	5,52
Serveis	2.196	75,36	119	5,73
Comerç a l'engròs i al detall	914		40	
Transport i emmagatzematge	156		-53	
Hosteleria	133		21	
Informació i comunicacions	23		0	
Activitats financeres i d'assegurances	9		1	
Activitats immobiliàries	9		2	
Activitats professionals i tècniques	145		-22	
Activitats administratives i auxiliars	123		19	
Adm. pública, Defensa i SS obligatòria	109		2	
Educació	126		4	
Activitats sanitàries i serveis socials	283		67	
Activitats artístiques i d'entreteniment	23		1	
Altres serveis	143		37	



CONTRACTES LABORALS

Contractes desembre 2016	4t trim. 2016		Variació any anterior	
	Contractes	%	Absoluta	%
Total	147	100,00	41	38,68
Homes	66	44,90	12	22,22
Dones	81	55,10	29	55,77
Tipus de contractes				
Total indefinits	26	17,69	15	136,36
Ordinari temps indefinit	16		10	
Foment de la contractació indefinida	0		-1	
Indefinit minusvàlids	0		0	
Convertits en indefinits	10		6	
Total temporals	121	82,31	26	27,37
Obra o servei	41		5	
Eventuals circumstàncies producció	58		8	
Interinitat	21		12	
Altres	1		1	

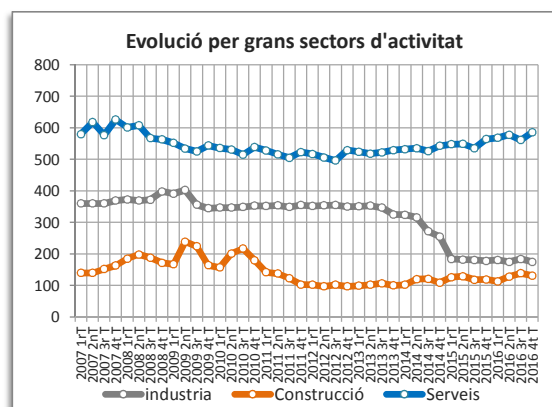
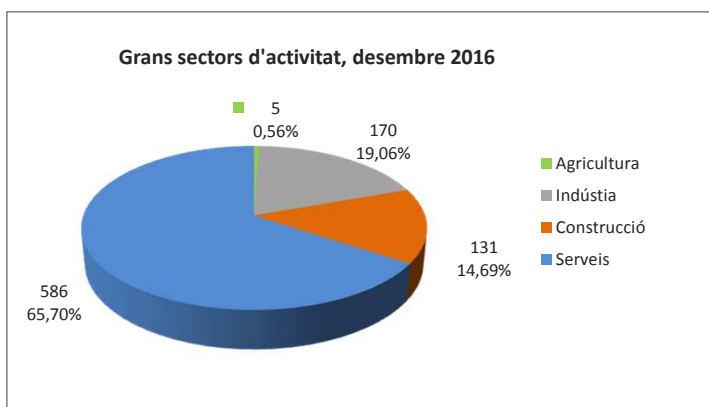
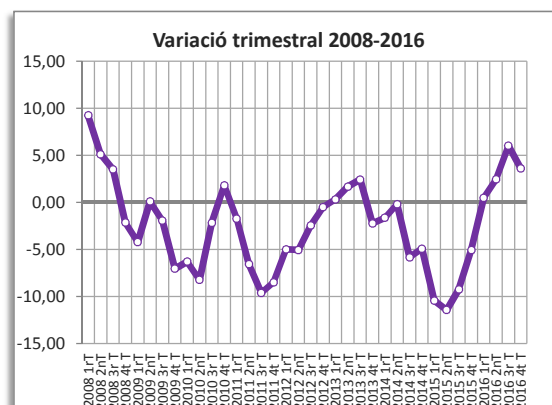
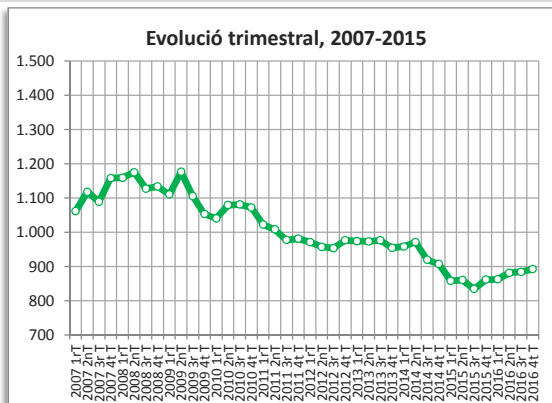


● variació desfavorable ● variació favorable ● sense variació

PALMA DE CERVELLÓ, LA

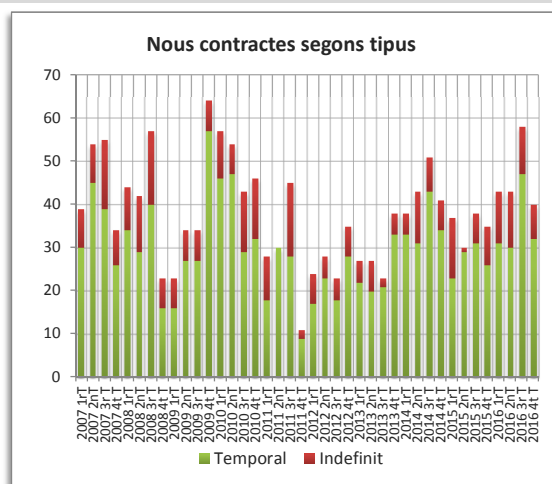
AFILIACIÓ A LA SEGURETAT SOCIAL

Afiliació 4t trimestre 2016	4t trim. 2016		Variació any anterior	
	Afiliació	%	Absoluta	%
Total afiliació	892	100,00	31	3,60
Total règim general	582	65,25	30	5,43
Total autònoms	310	34,75	1	0,32
Detall afiliació per CCAE-2009				
Agricultura, ramaderia i pesca	5	0,56	0	0,00
Indústria	170	19,06	-3	-1,73
Indústries extractives	0		sd	
Indústries manufactureres	0		sd	
Energia elèctrica i gas	0		sd	
Aigua, sanejament i gestió de residus	0		sd	
Construcció	131	14,69	12	10,08
Serveis	586	65,70	22	3,90
Comerç a l'engròs i al detall	sd		sd	
Transport i emmagatzematge	sd		sd	
Hosteleria	sd		sd	
Informació i comunicacions	sd		sd	
Activitats financeres i d'assegurances	sd		sd	
Activitats immobiliàries	sd		sd	
Activitats professionals i tècniques	sd		sd	
Activitats administratives i auxiliars	sd		sd	
Adm. pública, Defensa i SS obligatòria	sd		sd	
Educació	sd		sd	
Activitats sanitàries i serveis socials	sd		sd	
Activitats artístiques i d'entreteniment	sd		sd	
Altres serveis	sd		sd	



CONTRACTES LABORALS

Contractes desembre 2016	4t trim. 2016		Variació any anterior	
	Contractes	%	Absoluta	%
Total	40	100,00	5	14,29
Homes	27	67,50	5	22,73
Dones	13	32,50	0	0,00
Tipus de contractes				
Total indefinits	8	20,00	-1	-11,11
Ordinari temps indefinit	2		-5	
Foment de la contractació indefinida	3		3	
Indefinit minusvàlids	0		0	
Convertits en indefinits	3		1	
Total temporals	32	80,00	6	23,08
Obra o servei	24		10	
Eventuals circumstàncies producció	5		-6	
Interinitat	3		2	
Altres	0		0	

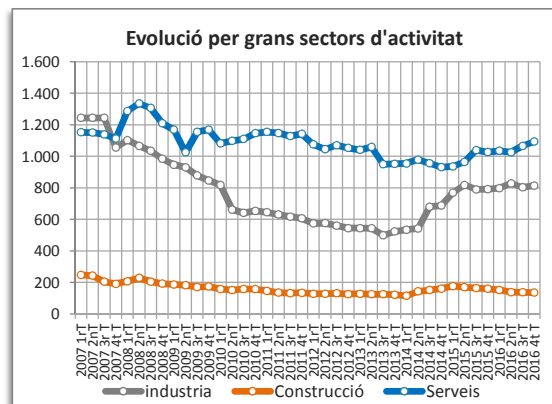
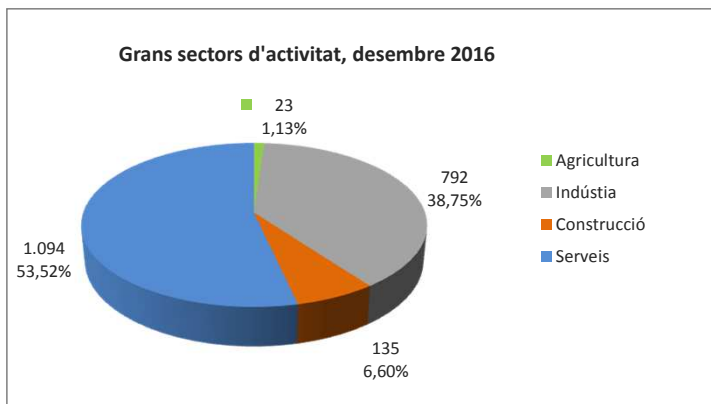
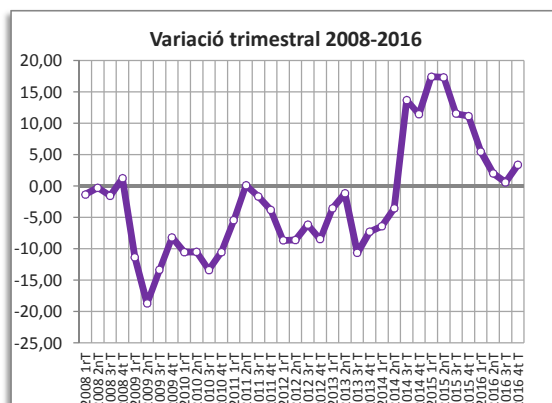
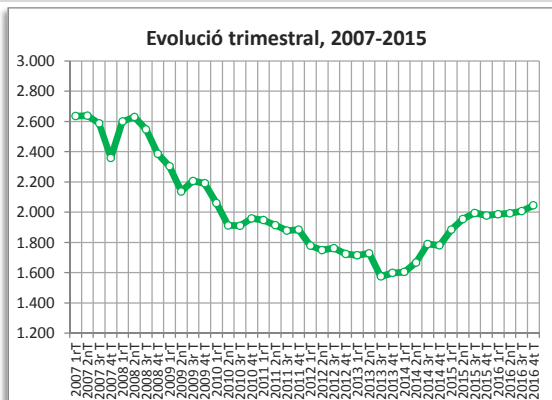


● variació desfavorable ● variació favorable ● sense variació

PAPIOL, EL

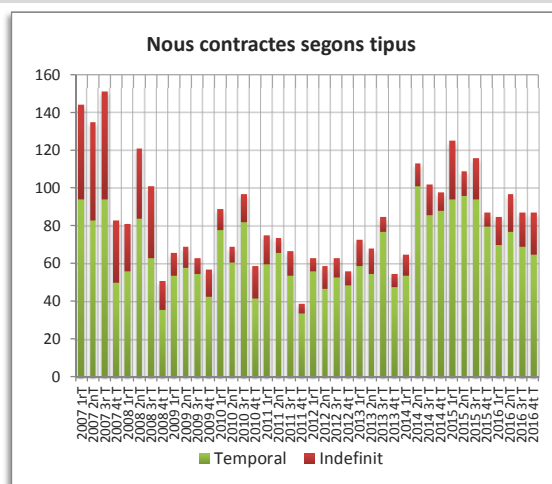
AFILIACIÓ A LA SEGURETAT SOCIAL

Afiliació 4t trimestre 2016	4t trim. 2016		Variació any anterior	
	Afiliació	%	Absoluta	%
Total afiliació	2.044	100,00	66	3,34
Total règim general	1.693	82,83	77	4,76
Total autònoms	351	17,17	-11	-3,04
Detall afiliació per CCAE-2009				
Agricultura, ramaderia i pesca	23	1,13	0	0,00
Indústria	792	38,75	24	3,13
Indústries extractives	11		0	
Indústries manufactureres	738		17	
Energia elèctrica i gas	2		0	
Aigua, sanejament i gestió de residus	41		7	
Construcció	135	6,60	-25	-15,63
Serveis	1.094	53,52	67	6,52
Comerç a l'engròs i al detall	445		29	
Transport i emmagatzematge	109		7	
Hosteleria	59		5	
Informació i comunicacions	19		-1	
Activitats financeres i d'assegurances	10		-2	
Activitats immobiliàries	9		-1	
Activitats professionals i tècniques	52		8	
Activitats administratives i auxiliars	201		25	
Adm. pública, Defensa i SS obligatòria	65		3	
Educació	18		3	
Activitats sanitàries i serveis socials	6		1	
Activitats artístiques i d'entreteniment	5		1	
Altres serveis	96		-11	



CONTRACTES LABORALS

Contractes desembre 2016	4t trim. 2016		Variació any anterior	
	Contractes	%	Absoluta	%
Total	87	100,00	0	0,00
Homes	60	68,97	-2	-3,23
Dones	27	31,03	2	8,00
Tipus de contractes				
Total indefinits	22	25,29	15	214,29
Ordinari temps indefinit	12		7	
Foment de la contractació indefinida	0		0	
Indefinit minusvàlids	0		0	
Convertits en indefinits	10		8	
Total temporals	65	74,71	-15	-18,75
Obra o servei	33		-6	
Eventuals circumstàncies producció	27		-6	
Interinitat	5		-3	
Altres	0		0	

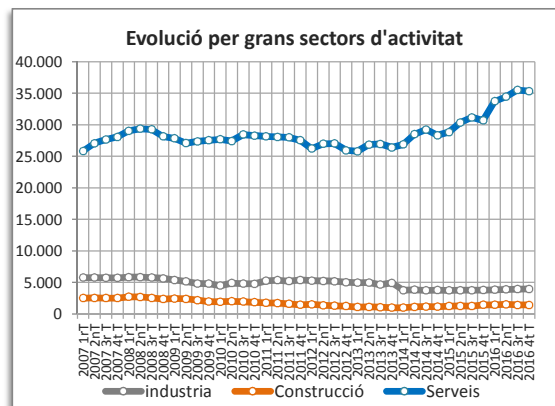
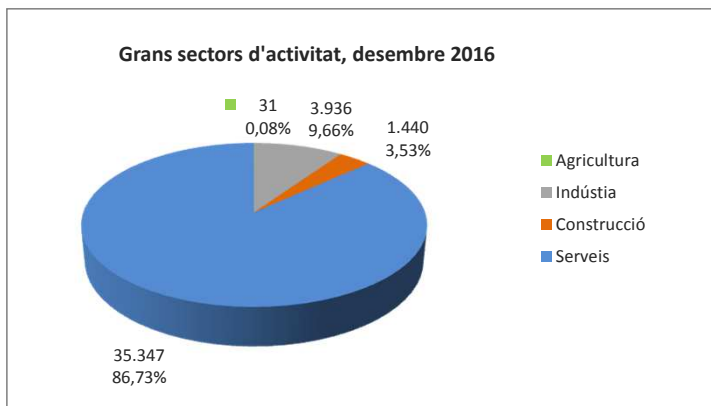
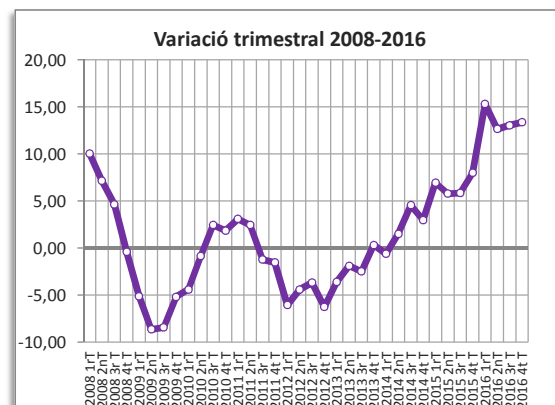
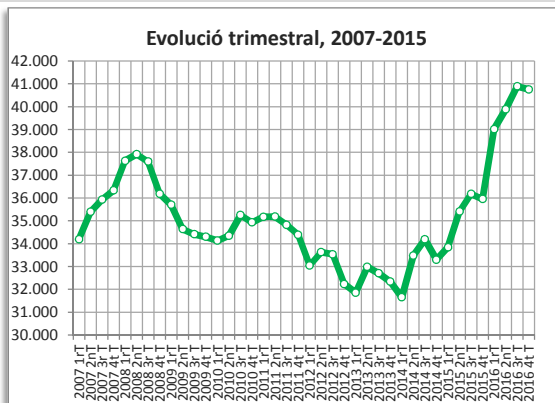


● variació desfavorable ● variació favorable ● sense variació

PRAT DE LLOBREGAT, EL

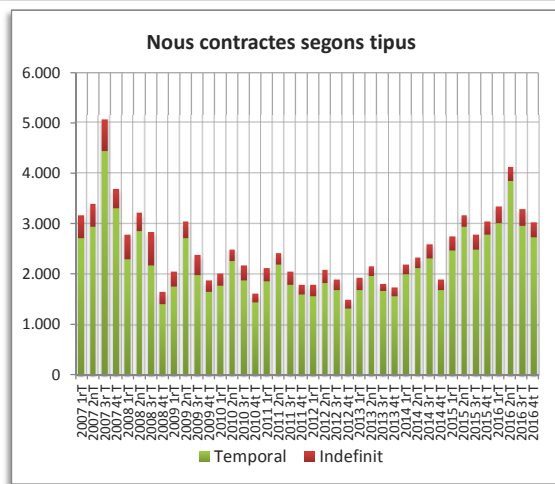
AFILIACIÓ A LA SEGURETAT SOCIAL

Afiliació 4t trimestre 2016	4t trim. 2016		Variació any anterior	
	Afiliació	%	Absoluta	%
Total afiliació	40.754	100,00	● 4.801	13,35
Total règim general	37.810	92,78	● 4.817	14,60
Total autònoms	2.944	7,22	● -16	-0,54
Detall afiliació per CCAE-2009				
Agricultura, ramaderia i pesca	31	0,08	● 0	0,00
Indústria	3.936	9,66	● 165	4,38
Indústries extractives	0		● 0	
Indústries manufactureres	3.647		● 82	
Energia elèctrica i gas	1		● 0	
Aigua, sanejament i gestió de residus	288		● 83	
Construcció	1.440	3,53	● -8	-0,55
Serveis	35.347	86,73	● 4.644	15,13
Comerç a l'engròs i al detall	9.761		● 541	
Transport i emmagatzematge	11.592		● 2.142	
Hosteleria	1.598		● -37	
Informació i comunicacions	606		● 11	
Activitats financeres i d'assegurances	277		● -29	
Activitats immobiliàries	367		● -29	
Activitats professionals i tècniques	1.742		● 183	
Activitats administratives i auxiliars	2.948		● 237	
Adm. pública, Defensa i SS obligatòria	798		● 70	
Educació	564		● 151	
Activitats sanitàries i serveis socials	4.083		● 1.461	
Activitats artístiques i d'entreteniment	374		● 3	
Altres serveis	637		● -60	



CONTRACTES LABORALS

Contractes desembre 2016	4t trim. 2016		Variació any anterior	
	Contractes	%	Absoluta	%
Total	3.034	100,00	● -12	-0,39
Homes	2.010	66,25	● 151	8,12
Dones	1.024	33,75	● -163	-13,73
Tipus de contractes				
Total indefinits	299	9,85	● 35	13,26
Ordinari temps indefinit	160		● 28	
Foment de la contractació indefinida	4		● 3	
Indefinit minusvàlids	0		● -1	
Convertits en indefinits	135		● 5	
Total temporals	2.735	90,15	● -47	-1,69
Obra o servei	1.165		● 505	
Eventuals circumstàncies producció	1.222		● -299	
Interinitat	315		● -255	
Altres	33		● 2	

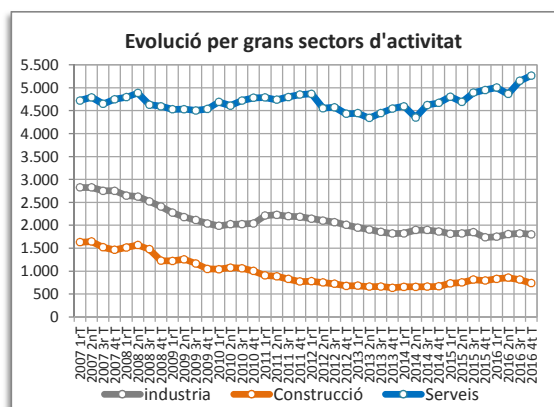
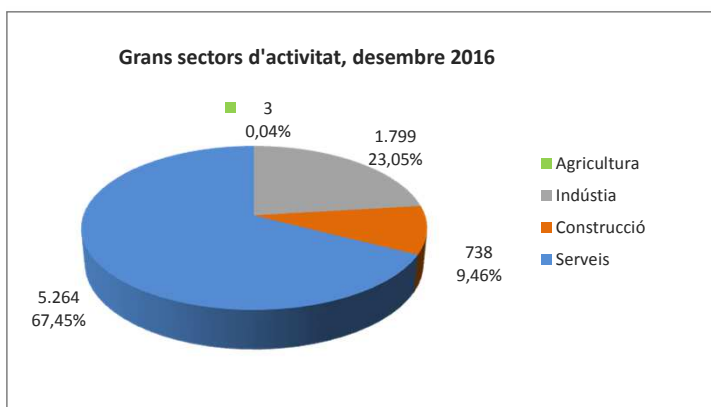
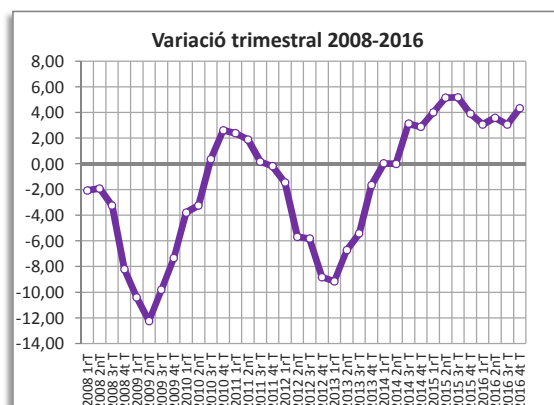
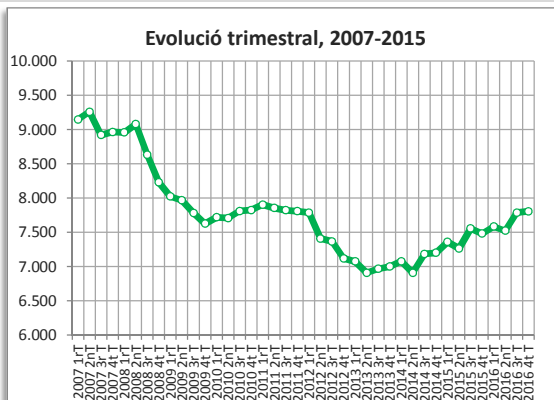


● variació desfavorable ● variació favorable ● sense variació

RIPOLLET

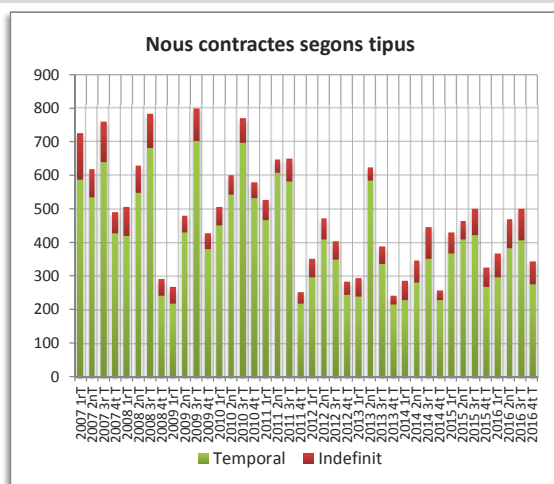
AFILIACIÓ A LA SEGURETAT SOCIAL

Afiliació 4t trimestre 2016	4t trim. 2016		Variació any anterior	
	Afiliació	%	Absoluta	%
Total afiliació	7.804	100,00	323	4,32
Total règim general	5.686	72,86	345	6,46
Total autònoms	2.118	27,14	-22	-1,03
Detall afiliació per CCAE-2009				
Agricultura, ramaderia i pesca	3	0,04	-1	-25,00
Indústria	1.799	23,05	66	3,81
Indústries extractives	0		0	
Indústries manufactureres	1.775		66	
Energia elèctrica i gas	1		0	
Aigua, sanejament i gestió de residus	23		0	
Construcció	738	9,46	-55	-6,94
Serveis	5.264	67,45	313	6,32
Comerç a l'engròs i al detall	1.687		53	
Transport i emmagatzematge	665		25	
Hosteleria	461		0	
Informació i comunicacions	62		6	
Activitats financeres i d'assegurances	32		-1	
Activitats immobiliàries	70		1	
Activitats professionals i tècniques	253		10	
Activitats administratives i auxiliars	350		59	
Adm. pública, Defensa i SS obligatòria	266		54	
Educació	784		89	
Activitats sanitàries i serveis socials	192		15	
Activitats artístiques i d'entreteniment	93		-1	
Altres serveis	349		3	



CONTRACTES LABORALS

Contractes desembre 2016	4t trim. 2016		Variació any anterior	
	Contractes	%	Absoluta	%
Total	346	100,00	19	5,81
Homes	198	57,23	31	18,56
Dones	148	42,77	-12	-7,50
Tipus de contractes				
Total indefinits	70	20,23	13	22,81
Ordinari temps indefinit	41		-8	
Foment de la contractació indefinida	2		1	
Indefinit minusvàlids	1		1	
Convertits en indefinits	26		19	
Total temporals	276	79,77	6	2,22
Obra o servei	104		20	
Eventuals circumstàncies producció	120		6	
Interinitat	47		-17	
Altres	5		-3	

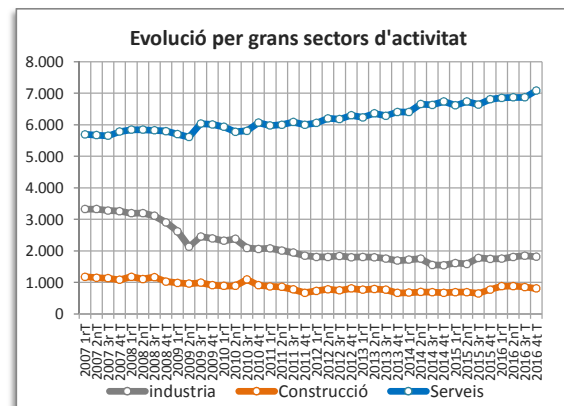
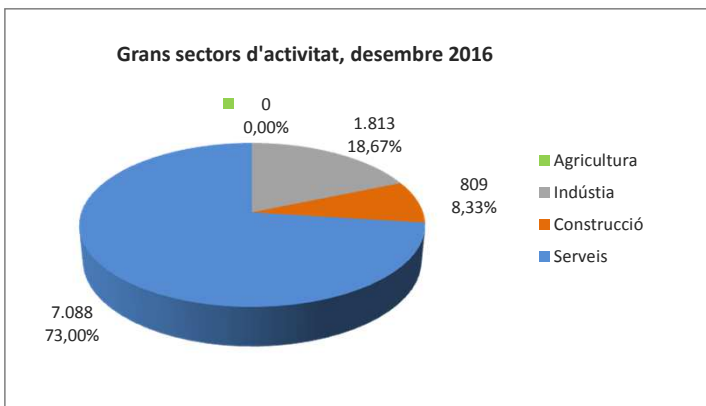
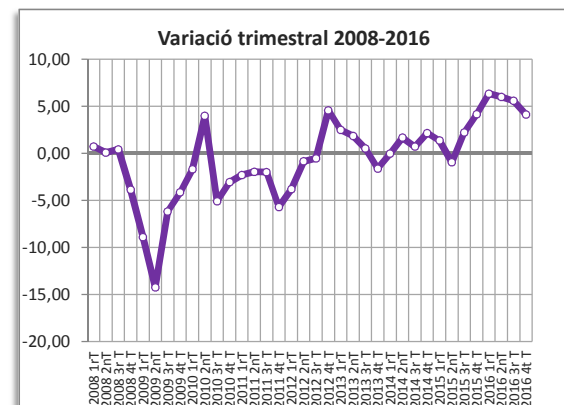
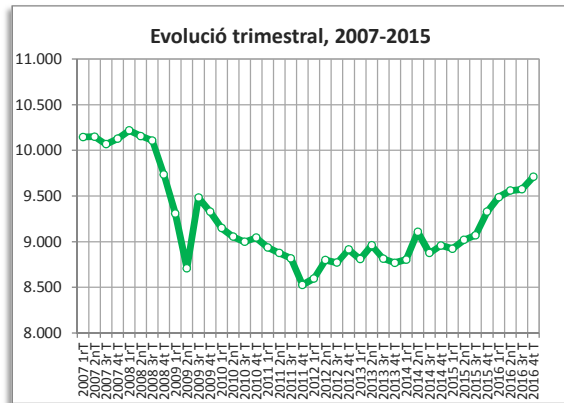


● variació desfavorable ● variació favorable ● sense variació

SANT ADRIÀ DE BESÒS

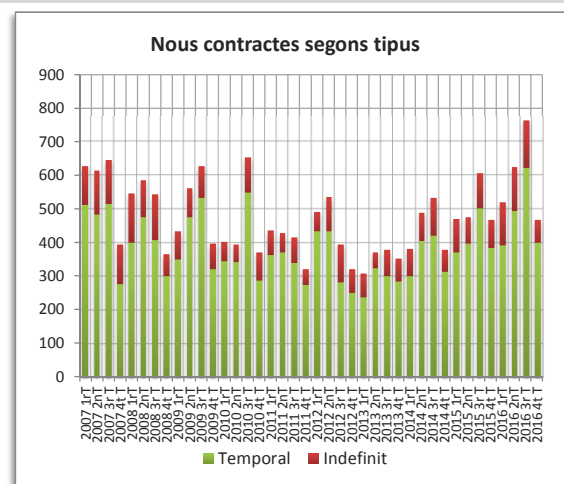
AFILIACIÓ A LA SEGURETAT SOCIAL

Afiliació 4t trimestre 2016	4t trim. 2016		Variació any anterior	
	Afiliació	%	Absoluta	%
Total afiliació	9.710	100,00	383	4,11
Total règim general	7.981	82,19	385	5,07
Total autònoms	1.729	17,81	-2	-0,12
Detall afiliació per CCAE-2009				
Agricultura, ramaderia i pesca	0	0,00	-1	0,00
Indústria	1.813	18,67	68	3,90
Indústries extractives	0		0	
Indústries manufactureres	1.535		75	
Energia elèctrica i gas	3		2	
Aigua, sanejament i gestió de residus	275		-9	
Construcció	809	8,33	37	4,79
Serveis	7.088	73,00	279	4,10
Comerç a l'engròs i al detall	3.088		79	
Transport i emmagatzematge	693		41	
Hosteleria	557		62	
Informació i comunicacions	92		11	
Activitats financeres i d'assegurances	48		8	
Activitats immobiliàries	36		9	
Activitats professionals i tècniques	329		-11	
Activitats administratives i auxiliars	334		12	
Adm. pública, Defensa i SS obligatòria	363		30	
Educació	454		11	
Activitats sanitàries i serveis socials	652		51	
Activitats artístiques i d'entreteniment	112		-4	
Altres serveis	330		-20	



CONTRACTES LABORALS

Contractes desembre 2016	4t trim. 2016		Variació any anterior	
	Contractes	%	Absoluta	%
Total	468	100,00	0	0,00
Homes	283	60,47	25	9,69
Dones	185	39,53	-25	-11,90
Tipus de contractes				
Total indefinits	69	14,74	-14	-16,87
Ordinari temps indefinit	39		-12	
Foment de la contractació indefinida	3		2	
Indefinit minusvàlids	0		0	
Convertits en indefinits	27		-4	
Total temporals	399	85,26	14	3,64
Obra o servei	176		5	
Eventuals circumstàncies producció	174		3	
Interinitat	45		11	
Altres	4		-5	

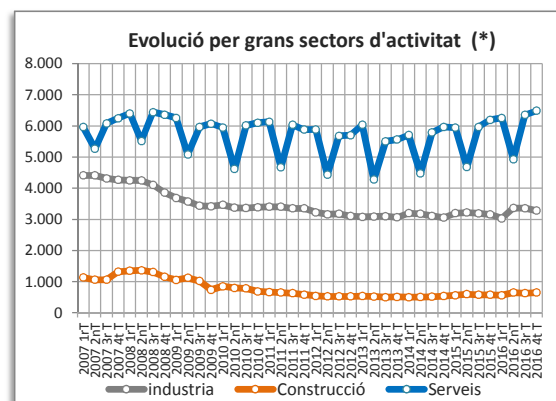
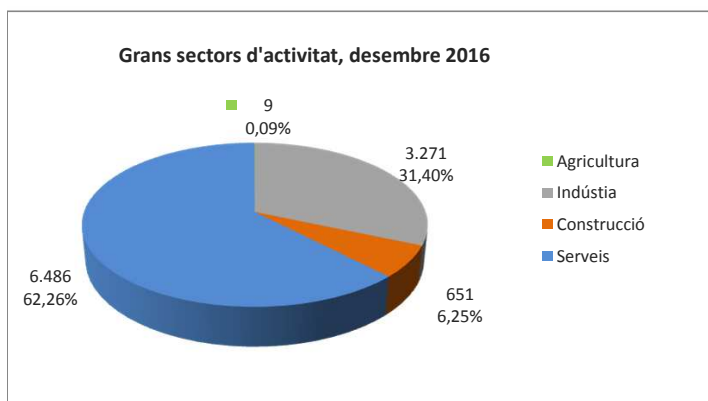
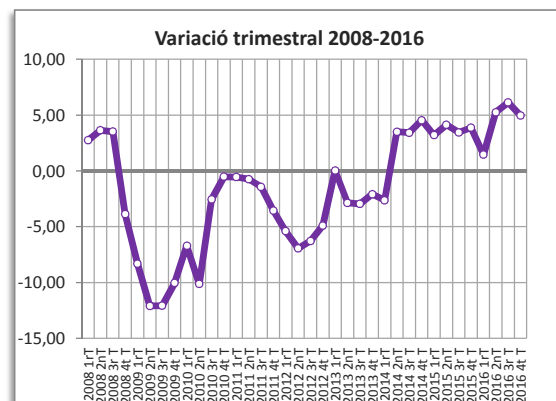
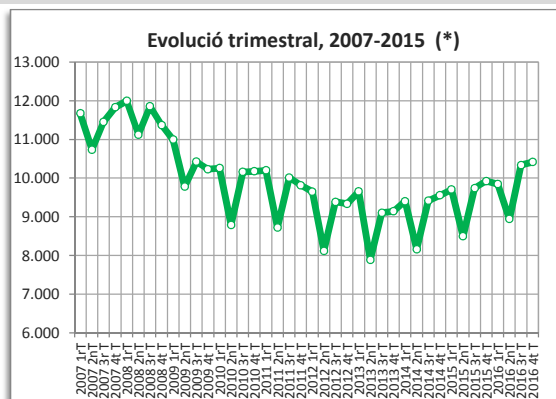


● variació desfavorable ● variació favorable ● sense variació

SANT ANDREU DE LA BARCA

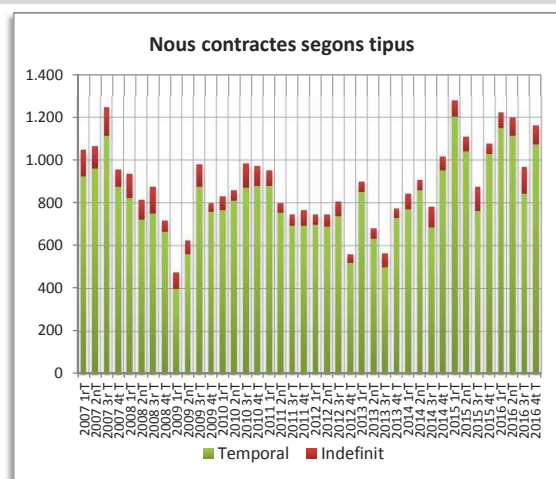
AFILIACIÓ A LA SEGURETAT SOCIAL

Afiliació 4t trimestre 2016	4t trim. 2016		Variació any anterior	
	Afiliació	%	Absoluta	%
Total afiliació	10.417	100,00	492	4,96
Total règim general	9.135	87,69	501	5,80
Total autònoms	1.282	12,31	-9	-0,70
Detall afiliació per CCAE-2009				
Agricultura, ramaderia i pesca	9	0,09	1	12,50
Indústria	3.271	31,40	124	3,94
Indústries extractives	2		0	
Indústries manufactureres	3.216		127	
Energia elèctrica i gas	0		-1	
Aigua, sanejament i gestió de residus	53		-2	
Construcció	651	6,25	74	12,82
Serveis	6.486	62,26	293	4,73
Comerç a l'engròs i al detall	1.635		140	
Transport i emmagatzematge	989		85	
Hosteleria	595		26	
Informació i comunicacions	79		-4	
Activitats financeres i d'assegurances	25		-6	
Activitats immobiliàries	84		6	
Activitats professionals i tècniques	186		-4	
Activitats administratives i auxiliars	602		19	
Adm. pública, Defensa i SS obligatòria	196		5	
Educació	1.424		16	
Activitats sanitàries i serveis socials	359		8	
Activitats artístiques i d'entreteniment	130		-4	
Altres serveis	182		6	



CONTRACTES LABORALS

Contractes desembre 2016	4t trim. 2016		Variació any anterior	
	Contractes	%	Absoluta	%
Total	1.161	100,00	83	7,70
Homes	478	41,17	42	9,63
Dones	683	58,83	41	6,39
Tipus de contractes				
Total indefinits	88	7,58	39	79,59
Ordinari temps indefinit	41		9	
Foment de la contractació indefinida	2		2	
Indefinit minusvàlids	0		0	
Convertits en indefinits	45		28	
Total temporals	1.073	92,42	44	4,28
Obra o servei	205		-13	
Eventuals circumstàncies producció	428		-69	
Interinitat	434		124	
Altres	6		2	

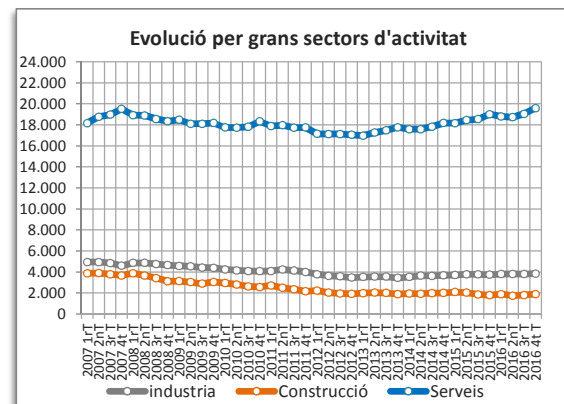
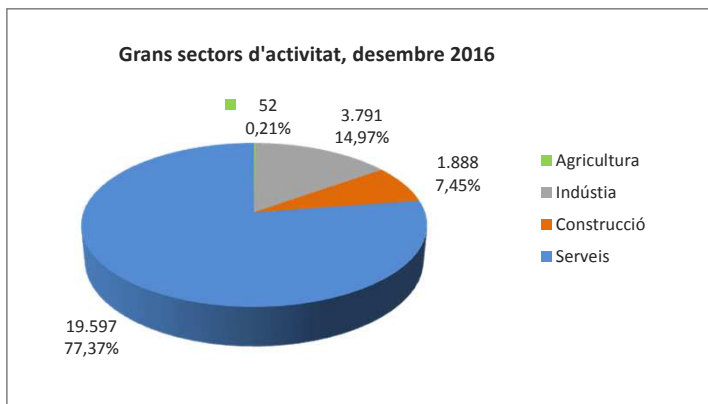
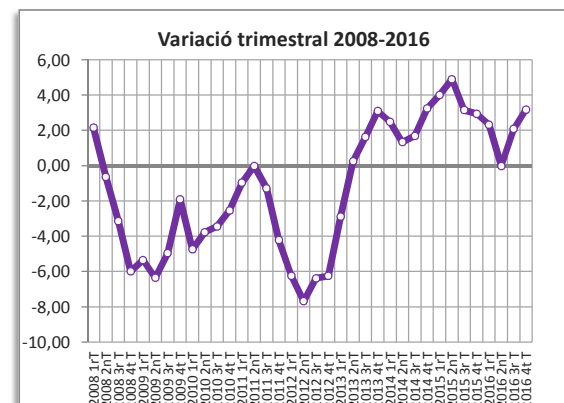
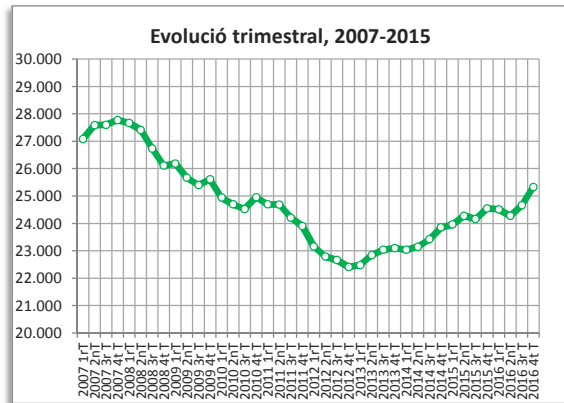


● variació desfavorable ● variació favorable ● sense variació
 (*) Veure notes metodològiques

SANT BOI DE LLOBREGAT

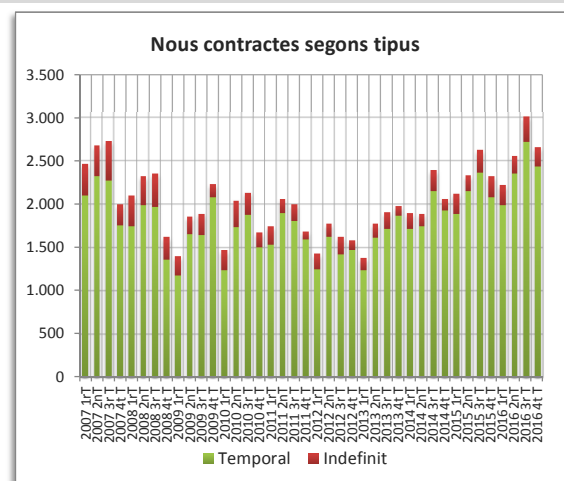
AFILIACIÓ A LA SEGURETAT SOCIAL

Afiliació 4t trimestre 2016	4t trim. 2016		Variació any anterior	
	Afiliació	%	Absoluta	%
Total afiliació	25.328	100,00	778	3,17
Total règim general	20.950	82,71	833	4,14
Total autònoms	4.378	17,29	-55	-1,24
Detall afiliació per CCAE-2009				
Agricultura, ramaderia i pesca	52	0,21	5	10,64
Indústria	3.791	14,97	95	2,57
Indústries extractives	1		-1	
Indústries manufactureres	3.651		78	
Energia elèctrica i gas	3		0	
Aigua, sanejament i gestió de residus	136		18	
Construcció	1.888	7,45	100	5,59
Serveis	19.597	77,37	578	3,04
Comerç a l'engròs i al detall	5.996		223	
Transport i emmagatzematge	1.904		151	
Hosteleria	1.610		59	
Informació i comunicacions	176		2	
Activitats financeres i d'assegurances	97		-36	
Activitats immobiliàries	162		27	
Activitats professionals i tècniques	734		35	
Activitats administratives i auxiliars	1.859		-63	
Adm. pública, Defensa i SS obligatòria	825		147	
Educació	1.148		-36	
Activitats sanitàries i serveis socials	3.904		18	
Activitats artístiques i d'entreteniment	364		47	
Altres serveis	818		4	



CONTRACTES LABORALS

Contractes desembre 2016	4t trim. 2016		Variació any anterior	
	Contractes	%	Absoluta	%
Total	2.653	100,00	333	14,35
Homes	1.316	49,60	251	23,57
Dones	1.337	50,40	82	6,53
Tipus de contractes				
Total indefinits	218	8,22	-25	-10,29
Ordinari temps indefinit	132		-33	
Foment de la contractació indefinida	4		3	
Indefinit minusvàlids	3		2	
Convertits en indefinits	79		3	
Total temporals	2.435	91,78	358	17,24
Obra o servei	436		9	
Eventuals circumstàncies producció	1.133		169	
Interinitat	842		187	
Altres	24		-7	

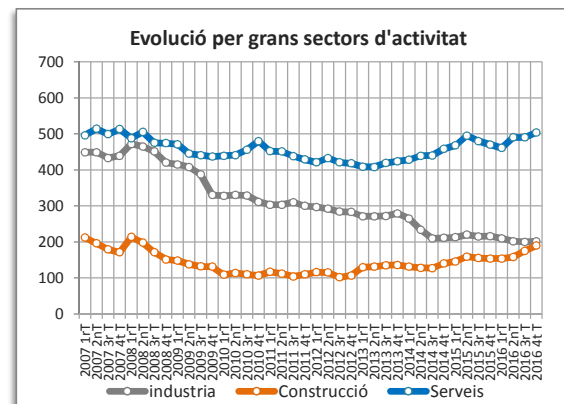
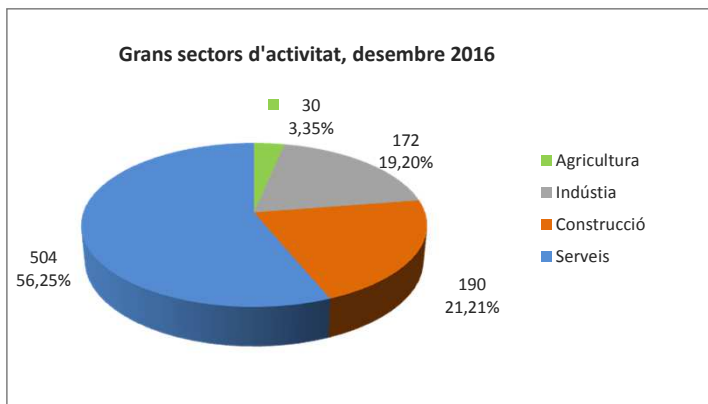
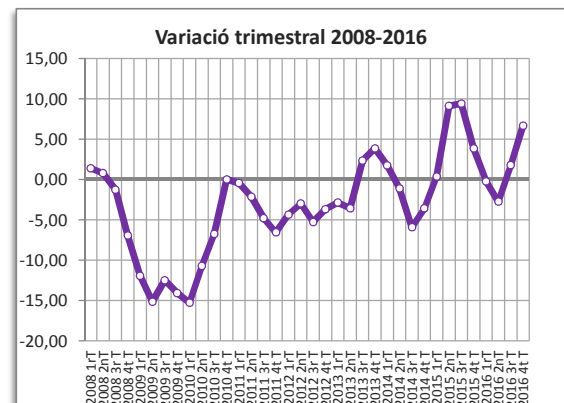
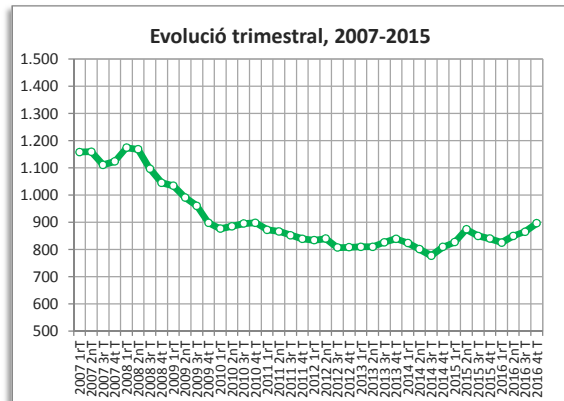


● variació desfavorable ● variació favorable ● sense variació

SANT CLIMENT DE LLOBREGAT

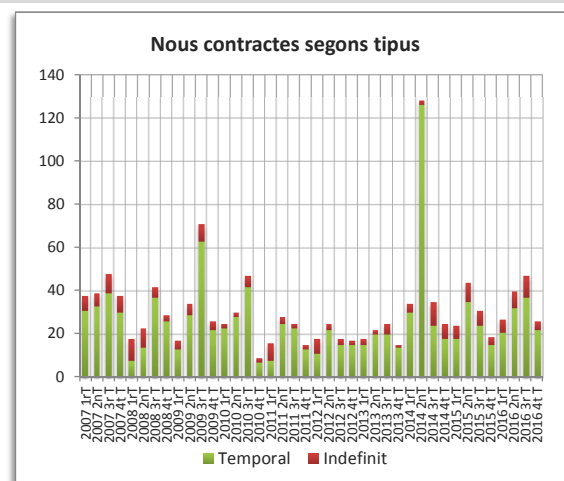
AFILIACIÓ A LA SEGURETAT SOCIAL

Afiliació 4t trimestre 2016	4t trim. 2016		Variació any anterior	
	Afiliació	%	Absoluta	%
Total afiliació	896	100,00	56	6,67
Total règim general	527	58,82	49	10,25
Total autònoms	369	41,18	7	1,93
Detall afiliació per CCAE-2009				
Agricultura, ramaderia i pesca	30	3,35	-1	-3,23
Indústria	172	19,20	-13	-7,03
Indústries extractives	0		sd	
Indústries manufactureres	0		sd	
Energia elèctrica i gas	0		sd	
Aigua, sanejament i gestió de residus	0		sd	
Construcció	190	21,21	36	23,38
Serveis	504	56,25	34	7,23
Comerç a l'engròs i al detall	sd		sd	
Transport i emmagatzematge	sd		sd	
Hosteleria	sd		sd	
Informació i comunicacions	sd		sd	
Activitats financeres i d'assegurances	sd		sd	
Activitats immobiliàries	sd		sd	
Activitats professionals i tècniques	sd		sd	
Activitats administratives i auxiliars	sd		sd	
Adm. pública, Defensa i SS obligatòria	sd		sd	
Educació	sd		sd	
Activitats sanitàries i serveis socials	sd		sd	
Activitats artístiques i d'entreteniment	sd		sd	
Altres serveis	sd		sd	



CONTRACTES LABORALS

Contractes desembre 2016	4t trim. 2016		Variació any anterior	
	Contractes	%	Absoluta	%
Total	26	100,00	7	36,84
Homes	19	73,08	10	111,11
Dones	7	26,92	-3	-30,00
Tipus de contractes				
Total indefinits	4	15,38	0	0,00
Ordinari temps indefinit	1		-1	
Foment de la contractació indefinida	0		0	
Indefinit minusvàlids	0		0	
Convertits en indefinits	3		1	
Total temporals	22	84,62	7	46,67
Obra o servei	5		-1	
Eventuals circumstàncies producció	12		8	
Interinitat	5		0	
Altres	0		0	

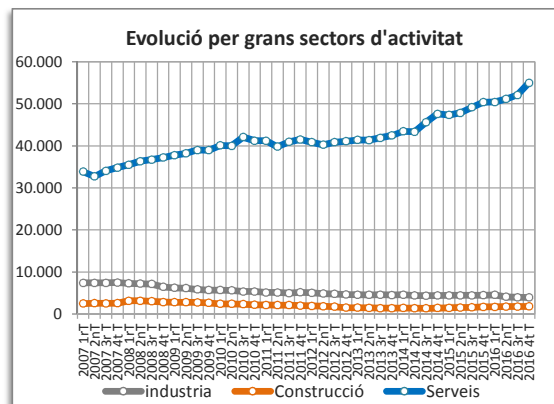
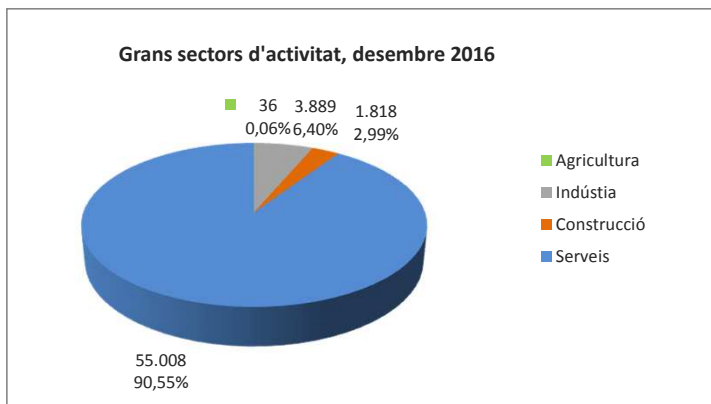
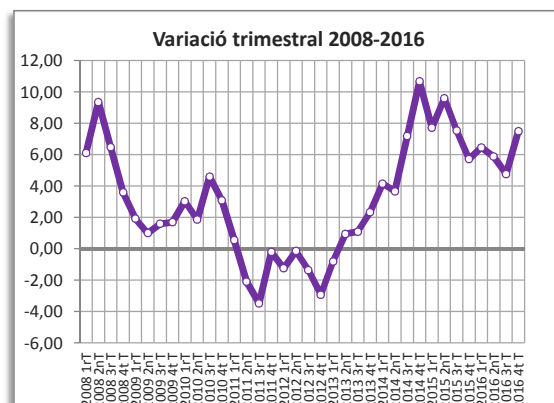
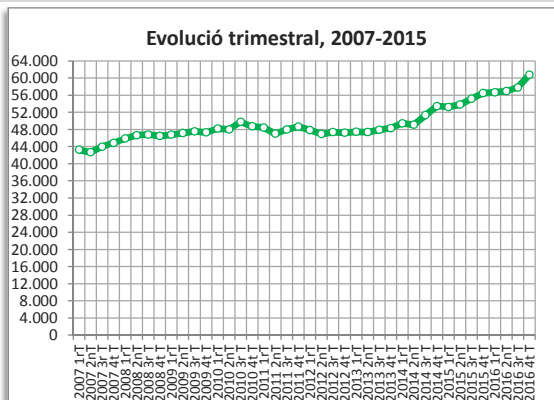


● variació desfavorable ● variació favorable ● sense variació

SANT CUGAT DEL VALLÈS

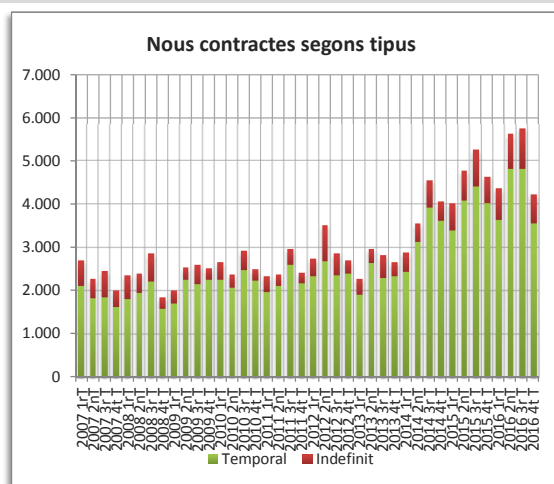
AFILIACIÓ A LA SEGURETAT SOCIAL

Afiliació 4t trimestre 2016	4t trim. 2016		Variació any anterior	
	Afiliació	%	Absoluta	%
Total afiliació	60.751	100,00	● 4.235	7,49
Total règim general	52.673	86,70	● 4.050	8,33
Total autònoms	8.078	13,30	● 185	2,34
Detall afiliació per CCAE-2009				
Agricultura, ramaderia i pesca	36	0,06	● 2	5,88
Indústria	3.889	6,40	● -532	-12,03
Indústries extractives	4		● 0	
Indústries manufactureres	3.675		● -507	
Energia elèctrica i gas	12		● 7	
Aigua, sanejament i gestió de residus	198		● -32	
Construcció	1.818	2,99	● 146	8,73
Serveis	55.008	90,55	● 4.619	9,17
Comerç a l'engròs i al detall	9.739		● 1.046	
Transport i emmagatzematge	699		● 45	
Hosteleria	4.684		● 244	
Informació i comunicacions	5.576		● 590	
Activitats financeres i d'assegurances	2.548		● 822	
Activitats immobiliàries	802		● 231	
Activitats professionals i tècniques	8.997		● 569	
Activitats administratives i auxiliars	11.473		● 689	
Adm. pública, Defensa i SS obligatòria	1.134		● 20	
Educació	2.842		● 131	
Activitats sanitàries i serveis socials	3.240		● 271	
Activitats artístiques i d'entreteniment	1.485		● 5	
Altres serveis	1.789		● -44	



CONTRACTES LABORALS

Contractes desembre 2016	4t trim. 2016		Variació any anterior	
	Contractes	%	Absoluta	%
Total	4.229	100,00	● -405	-8,74
Homes	1.844	43,60	● -124	-6,30
Dones	2.385	56,40	● -281	-10,54
Tipus de contractes				
Total indefinits	682	16,13	● 75	12,36
Ordinari temps indefinit	490		● 56	
Foment de la contractació indefinida	10		● 4	
Indefinit minusvàlids	0		● -4	
Convertits en indefinits	182		● 19	
Total temporals	3.547	83,87	● -480	-11,92
Obra o servei	1.373		● 226	
Eventuals circumstàncies producció	1.327		● -508	
Interinitat	805		● -194	
Altres	42		● -4	

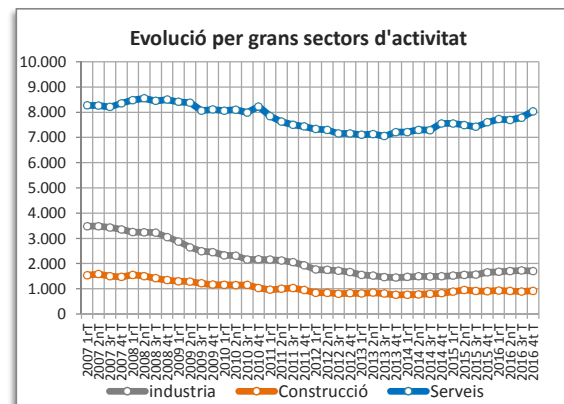
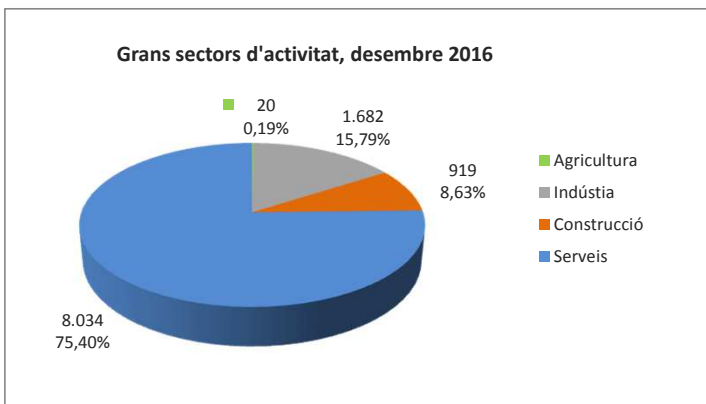
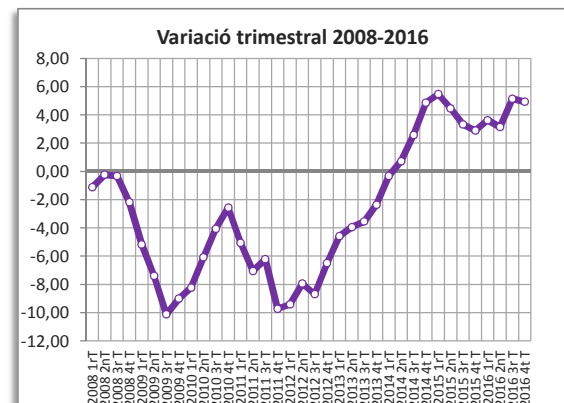
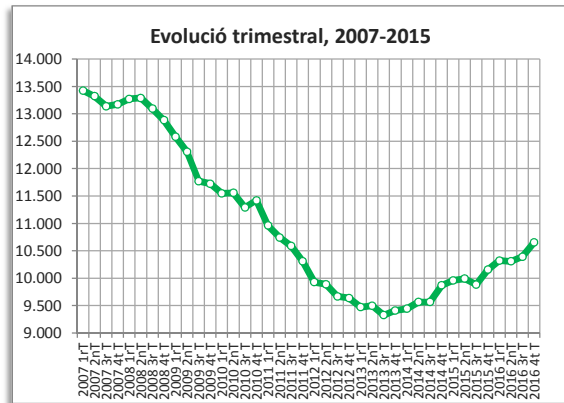


● variació desfavorable ● variació favorable ● sense variació

SANT FELIU DE LLOBREGAT

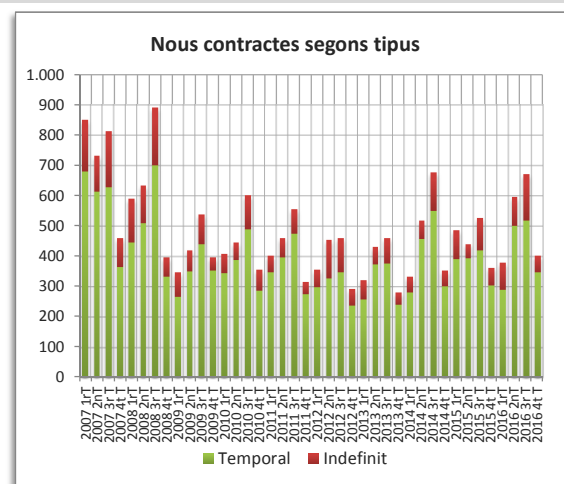
AFILIACIÓ A LA SEGURETAT SOCIAL

Afiliació 4t trimestre 2016	4t trim. 2016		Variació any anterior	
	Afiliació	%	Absoluta	%
Total afiliació	10.655	100,00	501	4,93
Total règim general	7.917	74,30	487	6,55
Total autònoms	2.738	25,70	14	0,51
Detall afiliació per CCAE-2009				
Agricultura, ramaderia i pesca	20	0,19	0	0,00
Indústria	1.682	15,79	49	3,00
Indústries extractives	0		0	
Indústries manufactureres	1.679		47	
Energia elèctrica i gas	1		1	
Aigua, sanejament i gestió de residus	2		1	
Construcció	919	8,63	13	1,43
Serveis	8.034	75,40	439	5,78
Comerç a l'engròs i al detall	2.668		253	
Transport i emmagatzematge	692		38	
Hosteleria	640		25	
Informació i comunicacions	105		-44	
Activitats financeres i d'assegurances	235		6	
Activitats immobiliàries	105		10	
Activitats professionals i tècniques	442		64	
Activitats administratives i auxiliars	596		25	
Adm. pública, Defensa i SS obligatòria	591		8	
Educació	700		48	
Activitats sanitàries i serveis socials	387		30	
Activitats artístiques i d'entreteniment	240		27	
Altres serveis	633		-51	



CONTRACTES LABORALS

Contractes desembre 2016	4t trim. 2016		Variació any anterior	
	Contractes	%	Absoluta	%
Total	404	100,00	40	10,99
Homes	222	54,95	10	4,72
Dones	182	45,05	30	19,74
Tipus de contractes				
Total indefinits	56	13,86	-2	-3,45
Ordinari temps indefinit	33		-3	
Foment de la contractació indefinida	1		1	
Indefinit minusvàlids	0		-1	
Convertits en indefinits	22		1	
Total temporals	348	86,14	42	13,73
Obra o servei	138		22	
Eventuals circumstàncies producció	131		-3	
Interinitat	68		20	
Altres	11		3	

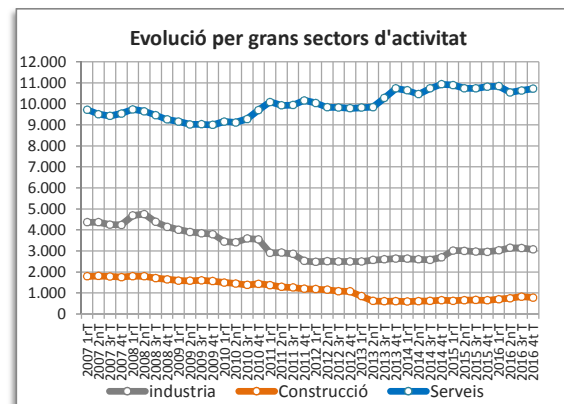
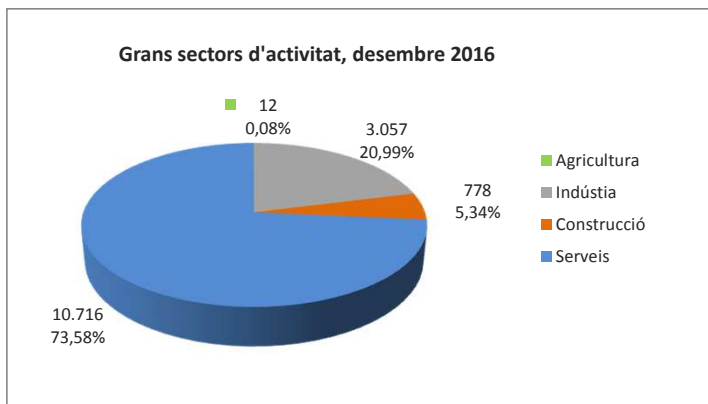
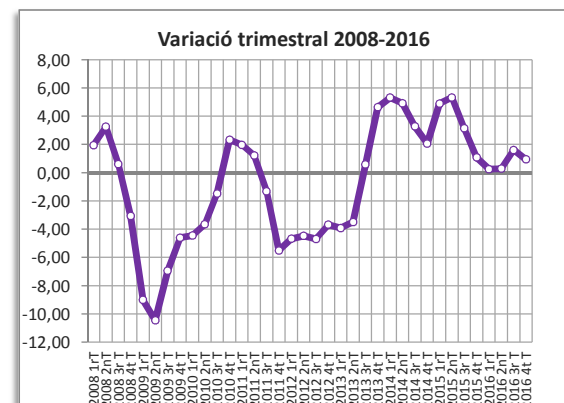
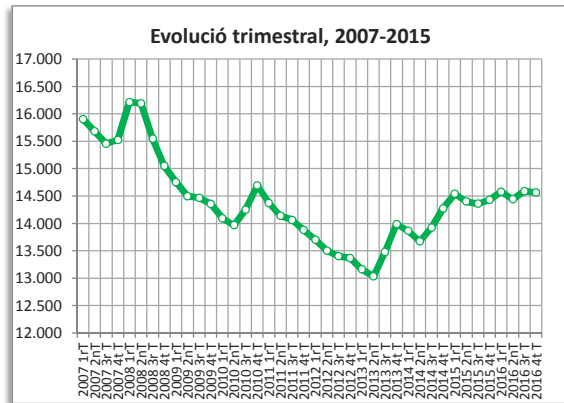


● variació desfavorable ● variació favorable ● sense variació

SANT JOAN DESPÍ

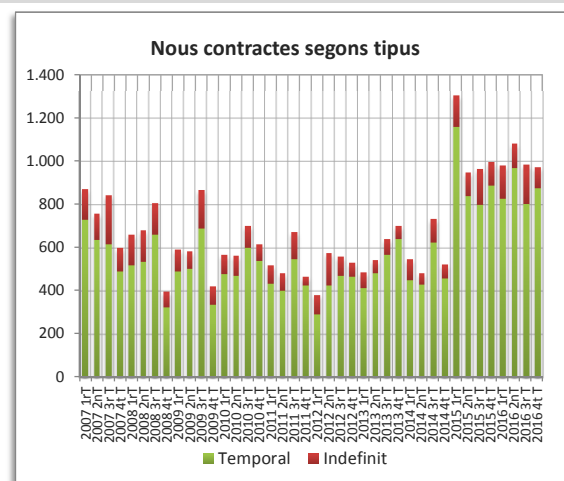
AFILIACIÓ A LA SEGURETAT SOCIAL

Afiliació 4t trimestre 2016	4t trim. 2016		Variació any anterior	
	Afiliació	%	Absoluta	%
Total afiliació	14.563	100,00	● 135	0,94
Total règim general	12.433	85,37	● 102	0,83
Total autònoms	2.130	14,63	● 33	1,57
Detall afiliació per CCAE-2009				
Agricultura, ramaderia i pesca	12	0,08	● 0	0,00
Indústria	3.057	20,99	● 108	3,66
Indústries extractives	0		● 0	
Indústries manufactureres	2.817		● 125	
Energia elèctrica i gas	1		● 0	
Aigua, sanejament i gestió de residus	239		● -17	
Construcció	778	5,34	● 125	19,14
Serveis	10.716	73,58	● -98	-0,91
Comerç a l'engròs i al detall	3.602		● -169	
Transport i emmagatzematge	534		● 39	
Hosteleria	689		● -70	
Informació i comunicacions	2.463		● 37	
Activitats financeres i d'assegurances	117		● 6	
Activitats immobiliàries	63		● 1	
Activitats professionals i tècniques	1.055		● -54	
Activitats administratives i auxiliars	852		● 126	
Adm. pública, Defensa i SS obligatòria	300		● 7	
Educació	311		● 24	
Activitats sanitàries i serveis socials	301		● 4	
Activitats artístiques i d'entreteniment	112		● -42	
Altres serveis	317		● -7	



CONTRACTES LABORALS

Contractes desembre 2016	4t trim. 2016		Variació any anterior	
	Contractes	%	Absoluta	%
Total	975	100,00	● -22	-2,21
Homes	405	41,54	● -17	-4,03
Dones	570	58,46	● -5	-0,87
Tipus de contractes				
Total indefinits	98	10,05	● -12	-10,91
Ordinari temps indefinit	67		● -8	
Foment de la contractació indefinida	3		● 2	
Indefinit minusvàlids	0		● -2	
Convertits en indefinits	28		● -4	
Total temporals	877	89,95	● -10	-1,13
Obra o servei	172		● 15	
Eventuals circumstàncies producció	593		● 44	
Interinitat	104		● -62	
Altres	8		● -7	

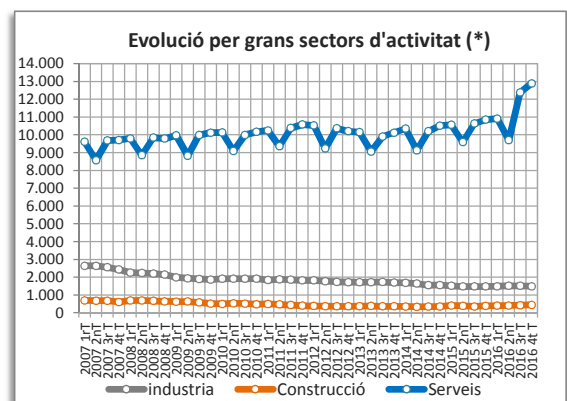
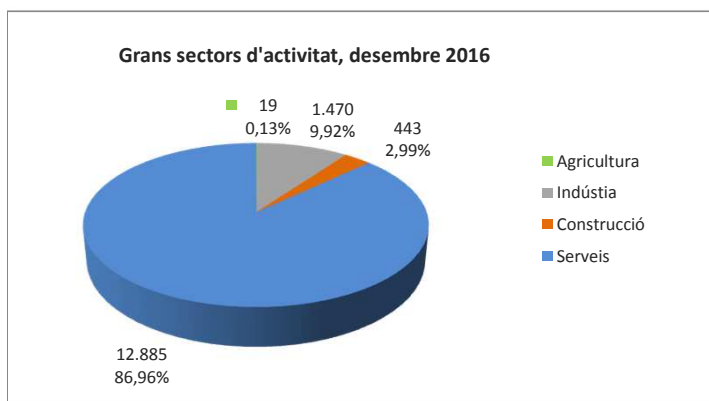
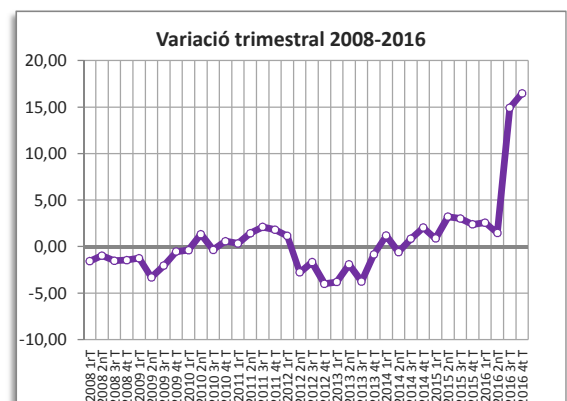
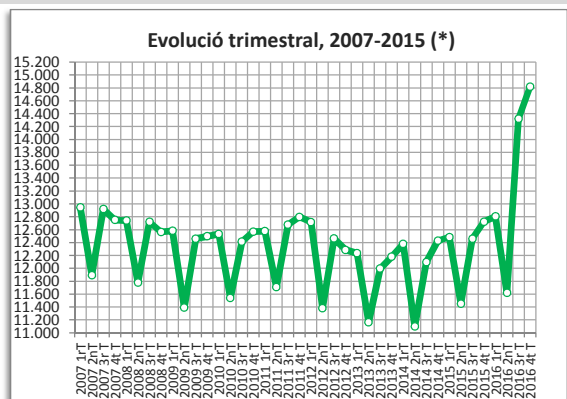


● variació desfavorable ● variació favorable ● sense variació

SANT JUST DESVERN

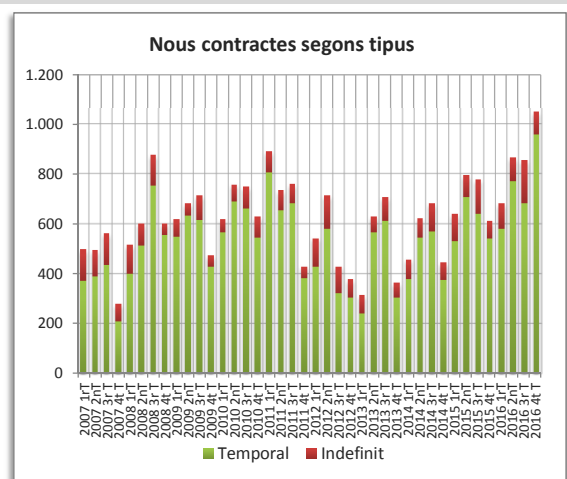
AFILIACIÓ A LA SEGURETAT SOCIAL

Afiliació 4t trimestre 2016	4t trim. 2016		Variació any anterior	
	Afiliació	%	Absoluta	%
Total afiliació	14.817	100,00	● 2.093	16,45
Total règim general	13.091	88,35	● 2.085	18,94
Total autònoms	1.726	11,65	● 8	0,47
Detall afiliació per CCAE-2009				
Agricultura, ramaderia i pesca	19	0,13	● 2	11,76
Indústria	1.470	9,92	● 5	0,34
Indústries extractives	0		● 0	
Indústries manufactureres	1.452		● -10	
Energia elèctrica i gas	1		● -1	
Aigua, sanejament i gestió de residus	17		● 16	
Construcció	443	2,99	● 52	13,30
Serveis	12.885	86,96	● 2.034	18,74
Comerç a l'engròs i al detall	3.599		● 157	
Transport i emmagatzematge	235		● 100	
Hosteleria	2.308		● 122	
Informació i comunicacions	1.016		● 3	
Activitats financeres i d'assegurances	75		● -2	
Activitats immobiliàries	253		● -8	
Activitats professionals i tècniques	953		● 61	
Activitats administratives i auxiliars	915		● -69	
Adm. pública, Defensa i SS obligatòria	192		● 9	
Educació	1.220		● 227	
Activitats sanitàries i serveis socials	879		● 623	
Activitats artístiques i d'entreteniment	1.033		● 814	
Altres serveis	207		● -3	



CONTRACTES LABORALS

Contractes desembre 2016	4t trim. 2016		Variació any anterior	
	Contractes	%	Absoluta	%
Total	1.049	100,00	● 436	71,13
Homes	653	62,25	● 315	93,20
Dones	396	37,75	● 121	44,00
Tipus de contractes				
Total indefinits	91	8,67	● 20	28,17
Ordinari temps indefinit	60		● 8	
Foment de la contractació indefinida	2		● 2	
Indefinit minusvàlids	0		● -1	
Convertits en indefinits	29		● 11	
Total temporals	958	91,33	● 416	76,75
Obra o servei	464		● 73	
Eventuals circumstàncies producció	427		● 323	
Interinitat	60		● 20	
Altres	7		● 0	

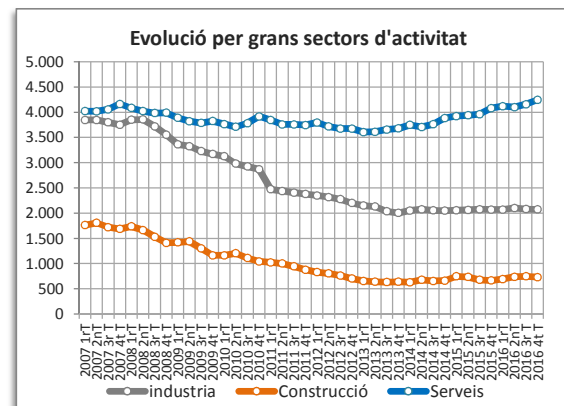
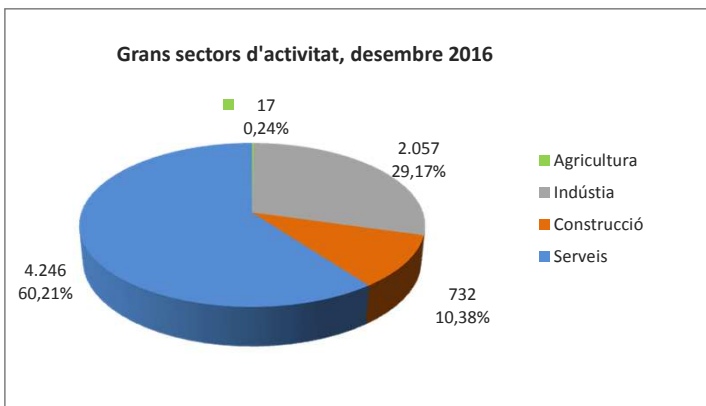
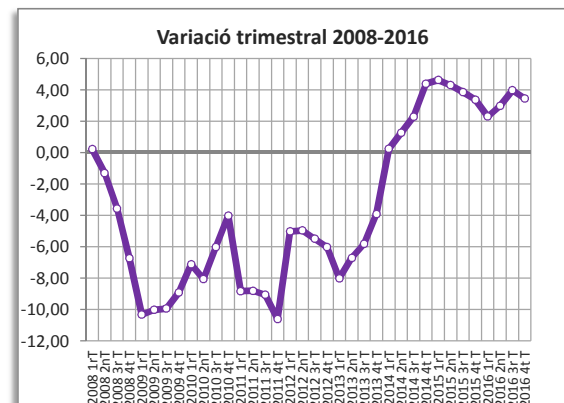
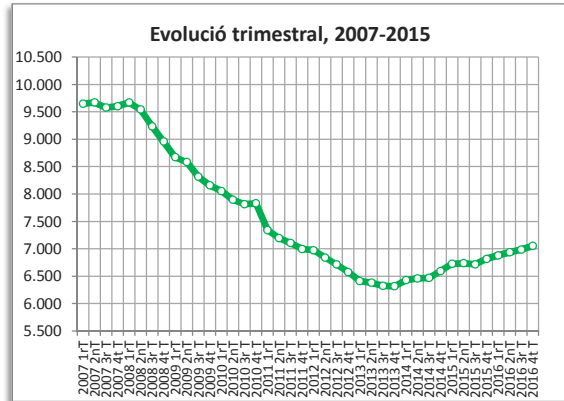


● variació desfavorable ● variació favorable ● sense variació
 (*) Veure notes metodològiques

SANT VICENÇ DELS HORTS

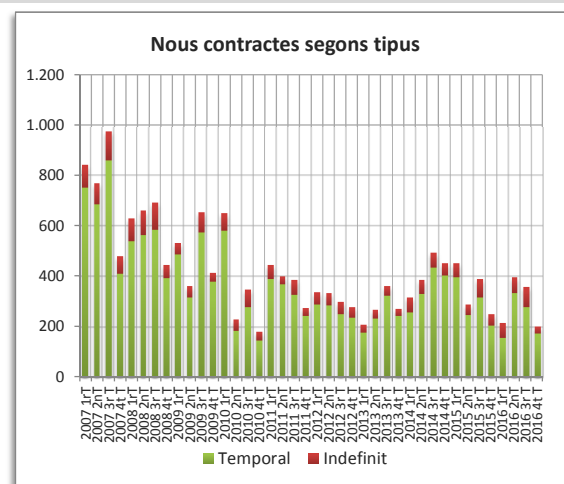
AFILIACIÓ A LA SEGURETAT SOCIAL

Afiliació 4t trimestre 2016	4t trim. 2016		Variació any anterior	
	Afiliació	%	Absoluta	%
Total afiliació	7.052	100,00	235	3,45
Total règim general	5.358	75,98	257	5,04
Total autònoms	1.694	24,02	-22	-1,28
Detall afiliació per CCAE-2009				
Agricultura, ramaderia i pesca	17	0,24	-6	-26,09
Indústria	2.057	29,17	9	0,44
Indústries extractives	0		0	
Indústries manufactureres	2.047		11	
Energia elèctrica i gas	0		0	
Aigua, sanejament i gestió de residus	10		-2	
Construcció	732	10,38	68	10,24
Serveis	4.246	60,21	164	4,02
Comerç a l'engròs i al detall	1.386		43	
Transport i emmagatzematge	388		-9	
Hosteleria	462		39	
Informació i comunicacions	40		-9	
Activitats financeres i d'assegurances	109		-2	
Activitats immobiliàries	42		4	
Activitats professionals i tècniques	213		-16	
Activitats administratives i auxiliars	338		46	
Adm. pública, Defensa i SS obligatòria	255		-5	
Educació	296		27	
Activitats sanitàries i serveis socials	363		20	
Activitats artístiques i d'entreteniment	173		28	
Altres serveis	181		-2	



CONTRACTES LABORALS

Contractes desembre 2016	4t trim. 2016		Variació any anterior	
	Contractes	%	Absoluta	%
Total	203	100,00	-47	-18,80
Homes	116	57,14	-31	-21,09
Dones	87	42,86	-16	-15,53
Tipus de contractes				
Total indefinits	29	14,29	-15	-34,09
Ordinari temps indefinit	11		-18	
Foment de la contractació indefinida	3		3	
Indefinit minusvàlids	0		0	
Convertits en indefinits	15		0	
Total temporals	174	85,71	-32	-15,53
Obra o servei	73		-23	
Eventuals circumstàncies producció	66		-3	
Interinitat	34		-4	
Altres	1		-2	

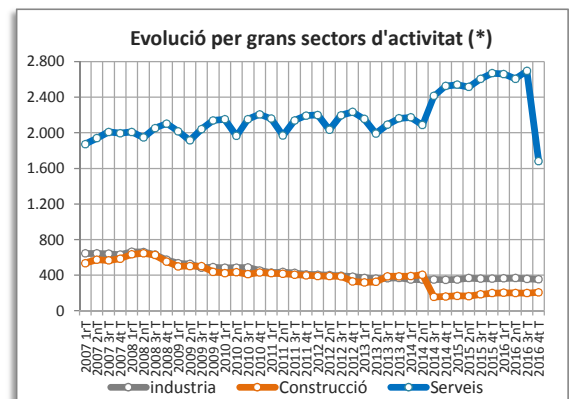
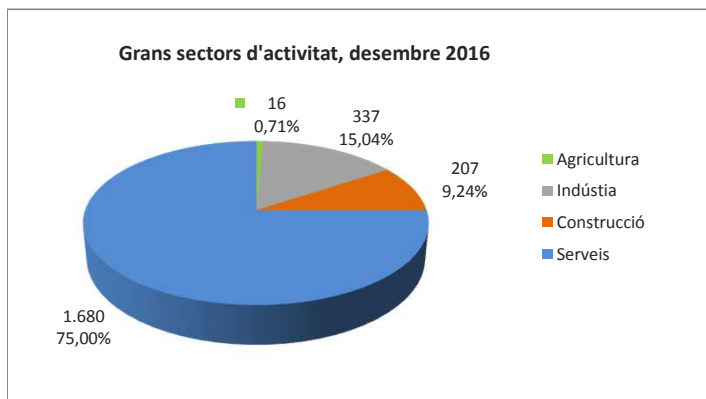
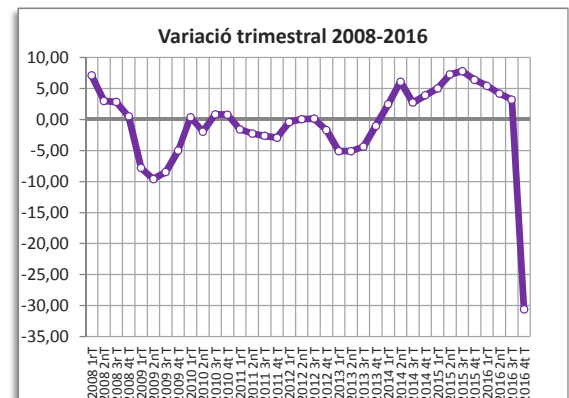
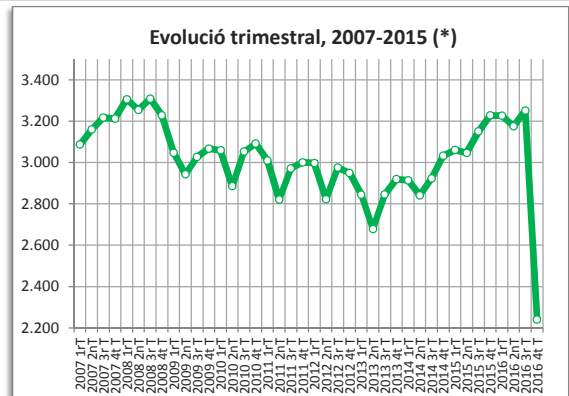


● variació desfavorable ● variació favorable ● sense variació

SANTA COLOMA DE CERVELLÓ

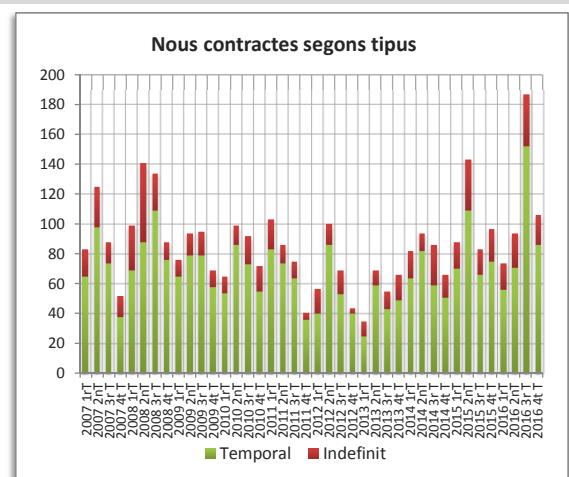
AFILIACIÓ A LA SEGURETAT SOCIAL

Afiliació 4t trimestre 2016	4t trim. 2016		Variació any anterior	
	Afiliació	%	Absoluta	%
Total afiliació	2.240	100,00	-987	-30,59
Total règim general	1.638	73,13	-973	-37,27
Total autònoms	602	26,88	-14	-2,27
Detall afiliació per CCAE-2009				
Agricultura, ramaderia i pesca	16	0,71	-1	-5,88
Indústria	337	15,04	-6	-1,75
Indústries extractives	0		0	
Indústries manufactureres	318		-10	
Energia elèctrica i gas	0		0	
Aigua, sanejament i gestió de residus	19		4	
Construcció	207	9,24	9	4,55
Serveis	1.680	75,00	-989	-37,06
Comerç a l'engròs i al detall	424		1	
Transport i emmagatzematge	136		5	
Hosteleria	235		-771	
Informació i comunicacions	66		7	
Activitats financeres i d'assegurances	5		-1	
Activitats immobiliàries	22		-2	
Activitats professionals i tècniques	229		-17	
Activitats administratives i auxiliars	53		-269	
Adm. pública, Defensa i SS obligatòria	94		2	
Educació	50		4	
Activitats sanitàries i serveis socials	223		123	
Activitats artístiques i d'entreteniment	99		-72	
Altres serveis	44		1	



CONTRACTES LABORALS

Contractes desembre 2016	4t trim. 2016		Variació any anterior	
	Contractes	%	Absoluta	%
Total	106	100,00	9	9,28
Homes	52	49,06	-3	-5,45
Dones	54	50,94	12	28,57
Tipus de contractes				
Total indefinits	20	18,87	-2	-9,09
Ordinari temps indefinit	13		-2	
Foment de la contractació indefinida	1		1	
Indefinit minusvàlids	0		0	
Convertits en indefinits	6		-1	
Total temporals	86	81,13	11	14,67
Obra o servei	14		-13	
Eventuals circumstàncies producció	67		24	
Interinitat	3		0	
Altres	2		0	

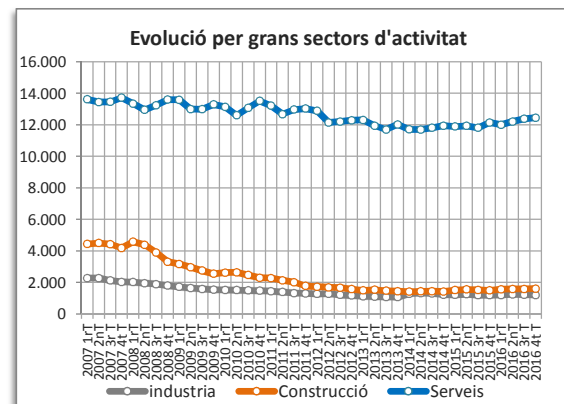
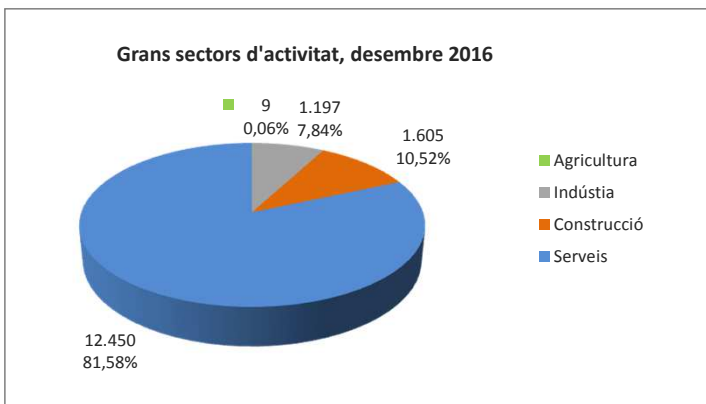
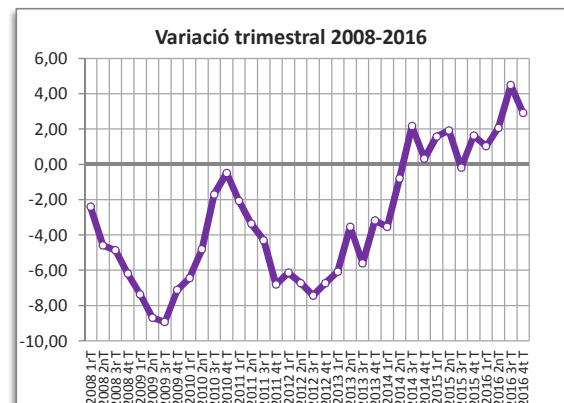
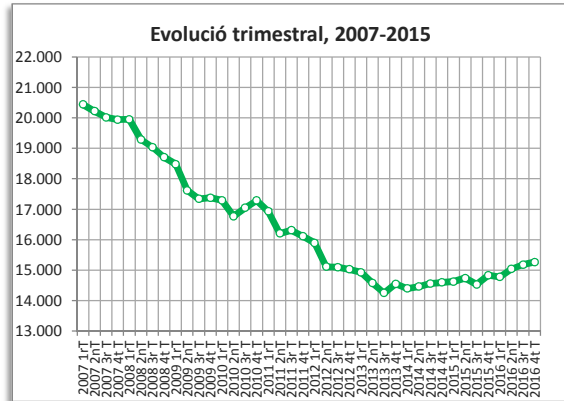


● variació desfavorable ● variació favorable ● sense variació
 (*) Veure notes metodològiques

SANTA COLOMA DE GRAMENET

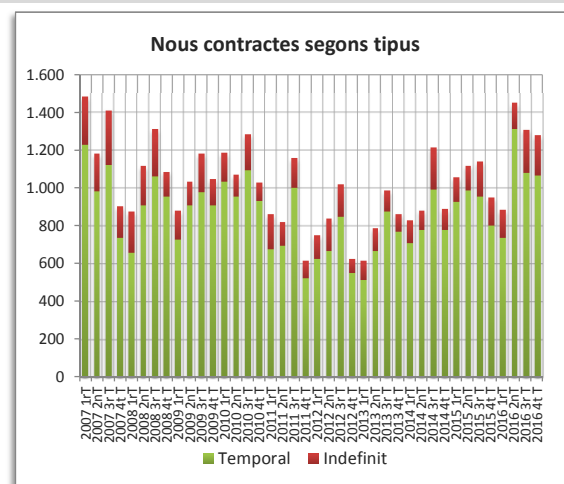
AFILIACIÓ A LA SEGURETAT SOCIAL

Afiliació 4t trimestre 2016	4t trim. 2016		Variació any anterior	
	Afiliació	%	Absoluta	%
Total afiliació	15.261	100,00	431	2,91
Total règim general	9.262	60,69	368	4,14
Total autònoms	5.999	39,31	63	1,06
Detall afiliació per CCAE-2009				
Agricultura, ramaderia i pesca	9	0,06	-2	-18,18
Indústria	1.197	7,84	15	1,27
Indústries extractives	0		0	
Indústries manufactureres	1.170		16	
Energia elèctrica i gas	4		3	
Aigua, sanejament i gestió de residus	23		-4	
Construcció	1.605	10,52	113	7,57
Serveis	12.450	81,58	305	2,51
Comerç a l'engròs i al detall	3.641		0	
Transport i emmagatzematge	1.259		67	
Hosteleria	1.492		84	
Informació i comunicacions	148		-9	
Activitats financeres i d'assegurances	114		5	
Activitats immobiliàries	152		23	
Activitats professionals i tècniques	475		16	
Activitats administratives i auxiliars	900		129	
Adm. pública, Defensa i SS obligatòria	968		-26	
Educació	814		-33	
Activitats sanitàries i serveis socials	1.271		17	
Activitats artístiques i d'entreteniment	296		-12	
Altres serveis	920		44	



CONTRACTES LABORALS

Contractes desembre 2016	4t trim. 2016		Variació any anterior	
	Contractes	%	Absoluta	%
Total	1.280	100,00	328	34,45
Homes	610	47,66	161	35,86
Dones	670	52,34	167	33,20
Tipus de contractes				
Total indefinits	213	16,64	62	41,06
Ordinari temps indefinit	142		34	
Foment de la contractació indefinida	4		4	
Indefinit minusvàlids	2		1	
Convertits en indefinits	65		23	
Total temporals	1.067	83,36	266	33,21
Obra o servei	165		-36	
Eventuals circumstàncies producció	659		291	
Interinitat	238		20	
Altres	5		-9	

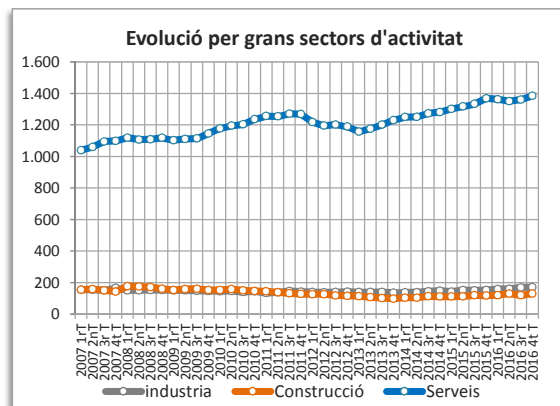
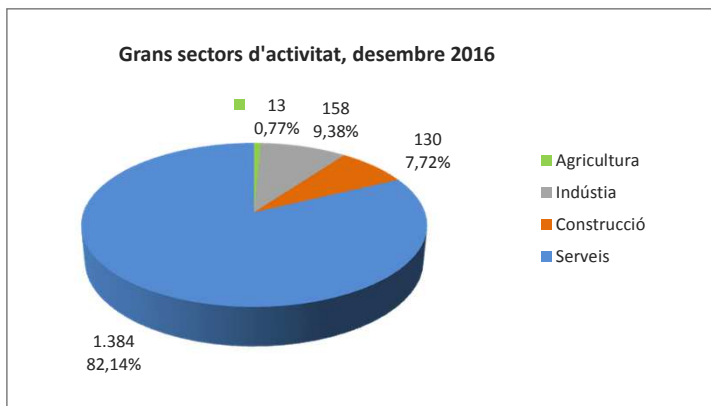
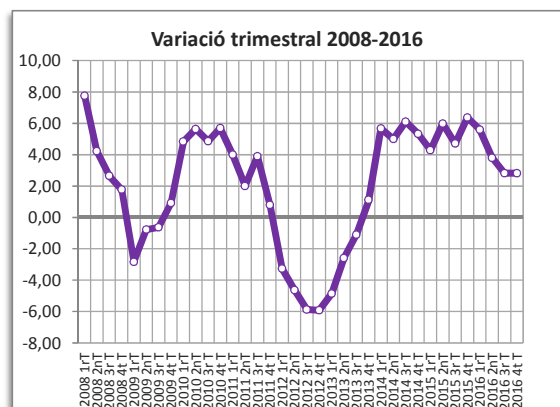
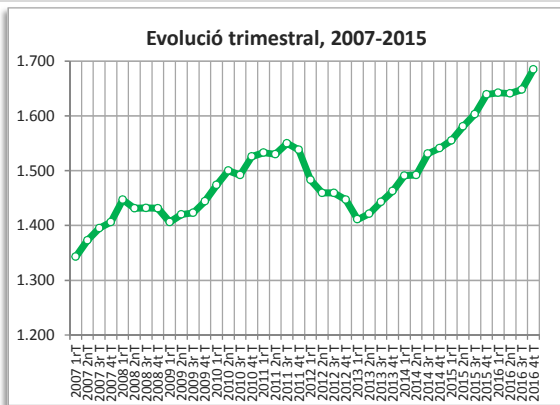


● variació desfavorable ● variació favorable ● sense variació

TIANA

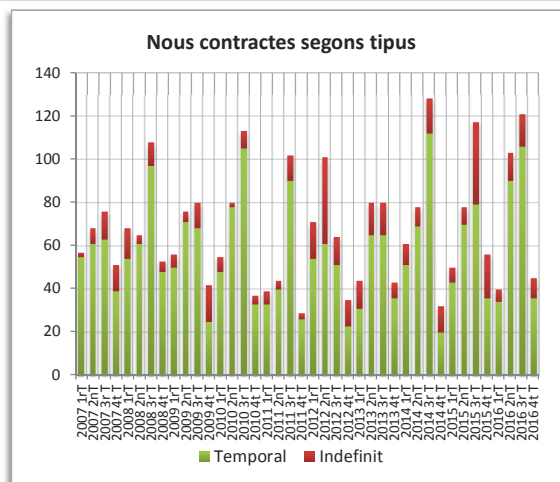
AFILIACIÓ A LA SEGURETAT SOCIAL

Afiliació 4t trimestre 2016	4t trim. 2016		Variació any anterior	
	Afiliació	%	Absoluta	%
Total afiliació	1.685	100,00	46	2,81
Total règim general	696	41,31	2	0,29
Total autònoms	989	58,69	44	4,66
Detall afiliació per CCAE-2009				
Agricultura, ramaderia i pesca	13	0,77	2	18,18
Indústria	158	9,38	16	11,27
Indústries extractives	0		0	
Indústries manufactureres	155		15	
Energia elèctrica i gas	0		0	
Aigua, sanejament i gestió de residus	3		1	
Construcció	130	7,72	13	11,11
Serveis	1.384	82,14	15	1,10
Comerç a l'engròs i al detall	405		-9	
Transport i emmagatzematge	64		12	
Hosteleria	73		9	
Informació i comunicacions	28		1	
Activitats financeres i d'assegurances	24		4	
Activitats immobiliàries	41		5	
Activitats professionals i tècniques	170		7	
Activitats administratives i auxiliars	67		-39	
Adm. pública, Defensa i SS obligatòria	83		4	
Educació	105		8	
Activitats sanitàries i serveis socials	139		0	
Activitats artístiques i d'entreteniment	77		6	
Altres serveis	108		7	



CONTRACTES LABORALS

Contractes desembre 2016	4t trim. 2016		Variació any anterior	
	Contractes	%	Absoluta	%
Total	45	100,00	-11	-19,64
Homes	19	42,22	-4	-17,39
Dones	26	57,78	-7	-21,21
Tipus de contractes				
Total indefinits	9	20,00	-11	-55,00
Ordinari temps indefinit	7		-6	
Foment de la contractació indefinida	0		-2	
Indefinit minusvàlids	0		0	
Convertits en indefinits	2		-3	
Total temporals	36	80,00	0	0,00
Obra o servei	8		-8	
Eventuals circumstàncies producció	23		8	
Interinitat	3		-1	
Altres	2		1	

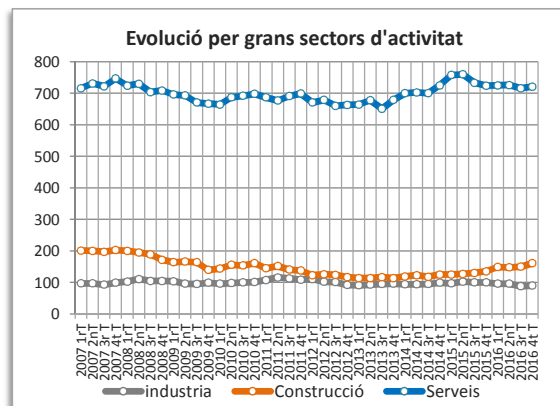
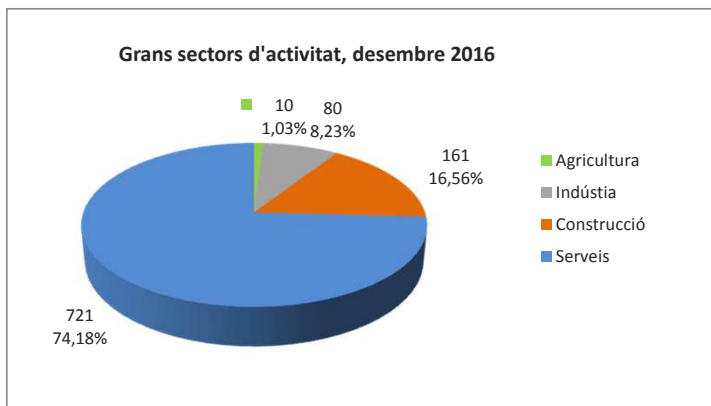
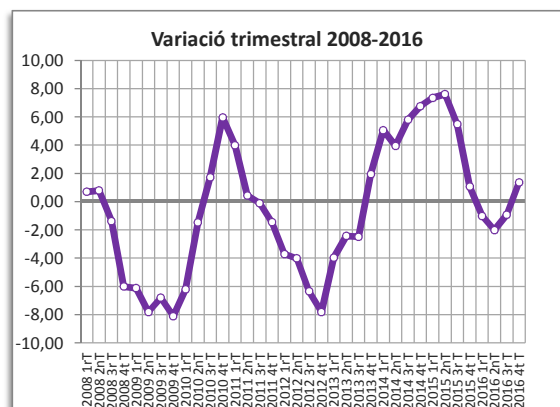
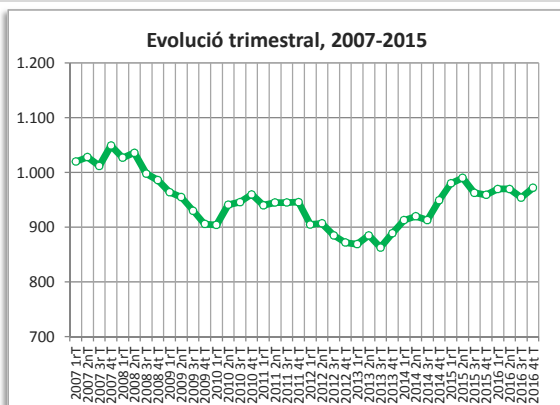


● variació desfavorable ● variació favorable ● sense variació

TORRELLES DE LLOBREGAT

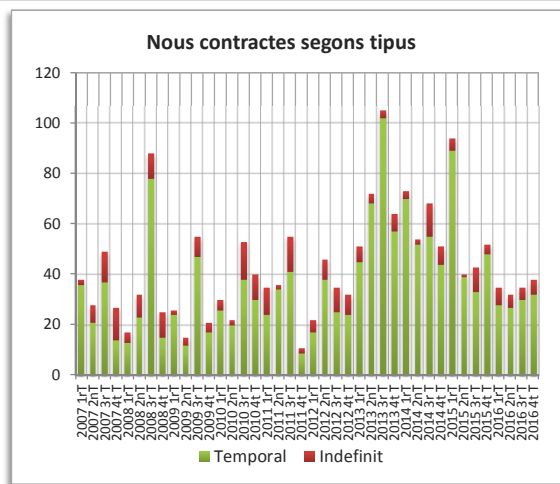
AFILIACIÓ A LA SEGURETAT SOCIAL

Afiliació 4t trimestre 2016	4t trim. 2016		Variació any anterior	
	Afiliació	%	Absoluta	%
Total afiliació	972	100,00	13	1,36
Total règim general	441	45,37	8	1,85
Total autònoms	531	54,63	5	0,95
Detall afiliació per CCAE-2009				
Agricultura, ramaderia i pesca	10	1,03	-2	-16,67
Indústria	80	8,23	-8	-9,09
Indústries extractives	0		0	
Indústries manufactureres	79		-8	
Energia elèctrica i gas	0		0	
Aigua, sanejament i gestió de residus	1		0	
Construcció	161	16,56	26	19,26
Serveis	721	74,18	-3	-0,41
Comerç a l'engròs i al detall	217		-13	
Transport i emmagatzematge	86		6	
Hosteleria	73		0	
Informació i comunicacions	20		0	
Activitats financeres i d'assegurances	9		0	
Activitats immobiliàries	5		-2	
Activitats professionals i tècniques	39		1	
Activitats administratives i auxiliars	51		-5	
Adm. pública, Defensa i SS obligatòria	80		5	
Educació	44		5	
Activitats sanitàries i serveis socials	44		1	
Activitats artístiques i d'entreteniment	20		0	
Altres serveis	33		-1	



CONTRACTES LABORALS

Contractes desembre 2016	4t trim. 2016		Variació any anterior	
	Contractes	%	Absoluta	%
Total	38	100,00	-14	-26,92
Homes	20	52,63	-11	-35,48
Dones	18	47,37	-3	-14,29
Tipus de contractes				
Total indefinits	6	15,79	2	50,00
Ordinari temps indefinit	3		1	
Foment de la contractació indefinida	1		1	
Indefinit minusvàlids	0		0	
Convertits en indefinits	2		0	
Total temporals	32	84,21	-16	-33,33
Obra o servei	15		3	
Eventuals circumstàncies producció	9		-17	
Interinitat	8		-1	
Altres	0		-1	

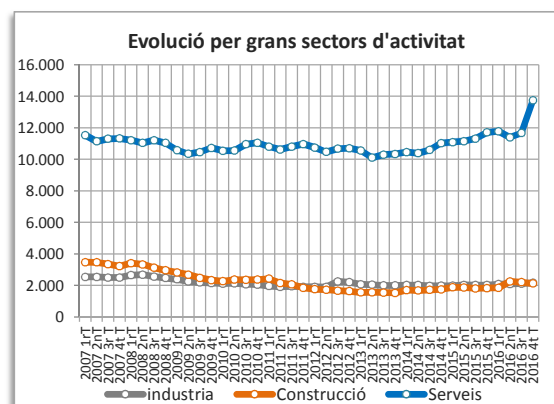
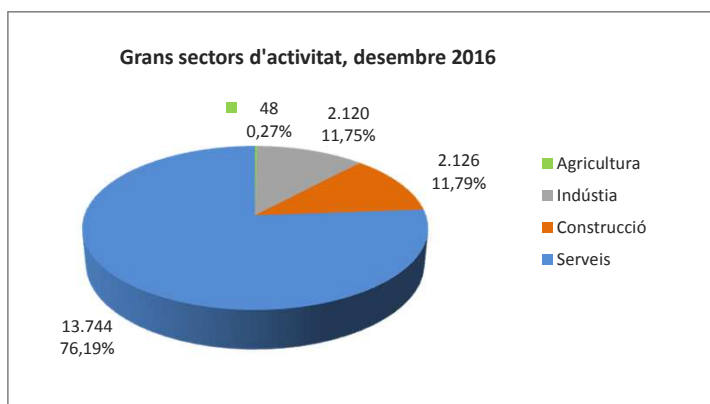
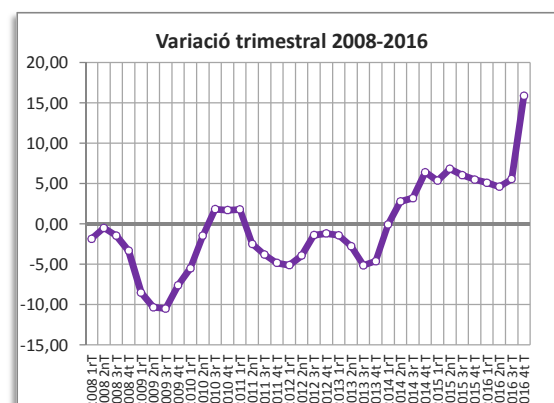
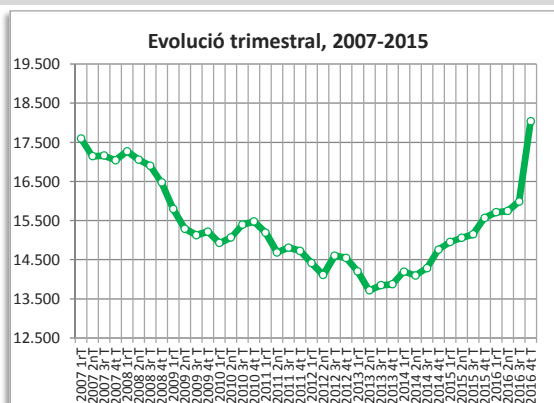


● variació desfavorable ● variació favorable ● sense variació

VILADECANS

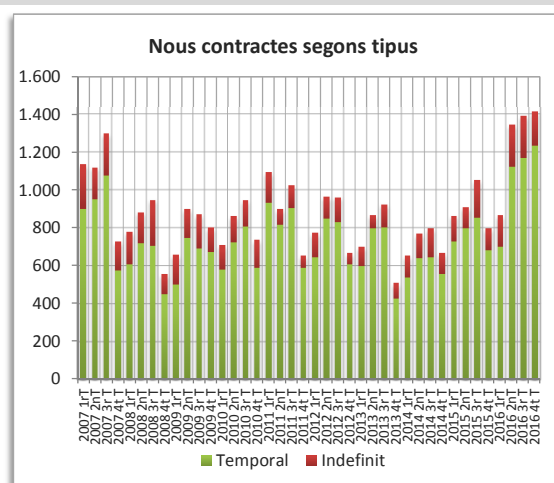
AFILIACIÓ A LA SEGURETAT SOCIAL

Afiliació 4t trimestre 2016	4t trim. 2016		Variació any anterior	
	Afiliació	%	Absoluta	%
Total afiliació	18.038	100,00	2.469	15,86
Total règim general	14.176	78,59	2.449	20,88
Total autònoms	3.862	21,41	20	0,52
Detall afiliació per CCAE-2009				
Agricultura, ramaderia i pesca	48	0,27	-1	-2,04
Indústria	2.120	11,75	141	7,12
Indústries extractives	16		8	
Indústries manufactureres	2.089		135	
Energia elèctrica i gas	2		0	
Aigua, sanejament i gestió de residus	13		-2	
Construcció	2.126	11,79	299	16,37
Serveis	13.744	76,19	2.030	17,33
Comerç a l'engròs i al detall	3.929		292	
Transport i emmagatzematge	1.853		179	
Hosteleria	2.084		871	
Informació i comunicacions	452		59	
Activitats financeres i d'assegurances	301		213	
Activitats immobiliàries	96		12	
Activitats professionals i tècniques	709		104	
Activitats administratives i auxiliars	1.023		265	
Adm. pública, Defensa i SS obligatòria	511		0	
Educació	1.018		-79	
Activitats sanitàries i serveis socials	1.085		52	
Activitats artístiques i d'entreteniment	186		16	
Altres serveis	497		46	



CONTRACTES LABORALS

Contractes desembre 2016	4t trim. 2016		Variació any anterior	
	Contractes	%	Absoluta	%
Total	1.415	100,00	619	77,76
Homes	699	49,40	309	79,23
Dones	716	50,60	310	76,35
Tipus de contractes				
Total indefinits	183	12,93	71	63,39
Ordinari temps indefinit	76		23	
Foment de la contractació indefinida	16		7	
Indefinit minusvàlids	1		1	
Convertits en indefinits	90		40	
Total temporals	1.232	87,07	548	80,12
Obra o servei	422		140	
Eventuals circumstàncies producció	690		444	
Interinitat	116		-26	
Altres	4		-10	



● variació desfavorable ● variació favorable ● sense variació

Notes metodològiques

- * L'ocupació en activitats d'alt contingut tecnològic només està disponible per a les ciutats de més de 70.000 habitants.

- * El gràfic de l'evolució de l'afiliació correspon a la suma dels treballadors/res i dels autònoms.

- * A Sant Andreu de la Barca, Sant Just Desvern i Santa Coloma de Cervellò, els gràfics reflecteixen que en els mesos de juny es produeix una rescisió de contractes en empreses dedicades a serveis escolars com ara caterings dels menjadors, monitoratge, etc.

- * En el gràfic d'evolució per grans sectors d'activitat, s'ha sumat agricultura i indústria per facilitar-ne la visualització.

- * Els municipis de menys de 4.000 habitants (La Palma de Cervellò i Sant Climent de Llobregat) no tenen disponibles les dades detallades de l'afiliació. Això repercuteix als valors del detall d'afiliació de la fitxa de l'AMB.

Fonts

Observatori del Treball i Model Productiu. Generalitat de Catalunya:
http://observatoritreball.gencat.cat/ca/obs_ambits_tematicos/obs_mercat_de_trebal