

Dades demogràfiques del territori metropolità de Barcelona, 2025

ESTUDIS TERRITORIALS – ÀREA DE POLÍTQUES URBANÍSTIQUES I ESPAIS NATURALS

Roger Callao i Martínez, Clàudia Marco i Garcia, Ernest Ruiz i Almar

abril 2026



Índex

Dades demogràfiques del territori metropolità de Barcelona, 2025

Dades demogràfiques del territori metropolità de Barcelona, 2025

AMB: dades i mapes

Dades AMB
Densitat neta de la població 2025
Creixement de la població 2024-2025
Índex d'envelliment 2025
Població estrangera 2025

Municipis metropolitans: fitxes monogràfiques

Badalona	Palma de Cervelló, la
Badia del Vallès	Papiol, el
Barberà del Vallès	Prat de Llobregat, el
Barcelona	Ripollet
Begues	Sant Adrià de Besòs
Castellbisbal	Sant Andreu de la Barca
Castelldefels	Sant Boi de Llobregat
Cerdanyola del Vallès	Sant Climent de Llobregat
Cervelló	Sant Cugat del Vallès
Corbera de Llobregat	Sant Feliu de Llobregat
Cornellà de Llobregat	Sant Joan Despí
Esplugues de Llobregat	Sant Just Desvern
Gavà	Sant Vicenç dels Horts
Hospitalet de Llobregat, l'	Santa Coloma de Cervelló
Molins de Rei	Santa Coloma de Gramenet
Montcada i Reixac	Tiana
Montgat	Torrelles de Llobregat
Pallejà	Viladecans

RMB: dades i mapes

Dades RMB
Densitat neta de la població 2025
Creixement de la població 2024-2025
Índex d'envelliment 2025
Població estrangera 2025

Municipis de la RMB: fitxes monogràfiques

Granollers
Martorell
Mataró
Mollet del Vallès
Rubí
Sabadell
Terrassa
Vilafranca del Penedès
Vilanova i la Geltrú

Notes metodològiques i fonts

Dades demogràfiques del territori metropolità de Barcelona, 2025

Dades demogràfiques del territori metropolità de Barcelona, 2025

Les dades demogràfiques del territori metropolità

La **població** de l'Àrea Metropolitana de Barcelona (AMB) a l'any 2025 es situa en 3.449.761 habitants. Per sexes, es distribueix en 1.670.039 homes i 1.779.722 dones, xifres que representen, respectivament, un 48,4% i un 51,6% del total metropolità i suposen un índex de masculinitat de 93,8%. Si es compara la xifra total de població amb la de fa cinc anys i la de fa un any, es pot observar que respecte la de l'any 2020 la població metropolità ha augmentat en 110.482 persones i respecte de l'any 2024 en 51.542 persones. Des de l'any 2023 la població metropolità augmenta sostingudament superant les intenses davallades dels anys 2021 i 2022, posteriors a la pandèmia de 2020.

Pel que respecta a la població dels 164 municipis que conformen la Regió Metropolitana de Barcelona (RMB), la xifra d'habitants d'aquest territori a l'any 2025 és de 5.418.713 habitants, un augment de 192.331 persones respecte l'any 2020 i de 75.933 persones respecte l'any 2024. Del total de població registrada en aquest àmbit, 2.644.630 són homes (48,8%) i 2.774.083 són dones (51,2%) amb un índex de masculinitat de 95,3%. El patró de l'evolució de la població a la RMB és el mateix que a l'AMB i, igualment, és a l'any 2023 quan la caiguda demogràfica de l'any 2020 es recupera i continua a l'any 2025. El pes demogràfic de la població de l'AMB a l'any 2025 respecte la RMB és d'un 63,7% i en relació amb la població de Catalunya, representa un 42,5%. La RMB representa el 66,7% del total de la població catalana.

Pel que fa a l'**estructura de la població** per grans grups d'edat, a l'AMB la població es distribueix en 430.210 persones al grup de 0 a 14 anys (12,5%), 2.329.341 al de 15 a 64 anys (67,5%) i 690.210 al de 65 anys i més (20,0%). La taxa de joventut és del 10, l'índex d'envelliment és de 160,4, el de sobreenvelliment de 16,5 i el de dependència global de 48,1. Dos indicadors disminueixen respecte de l'any 2024: -0,6 punts l'índex de sobreenvelliment i -0,7 punts l'índex de dependència global. L'índex d'envelliment ha augmentat respecte l'any anterior, en aquest cas 4,6 punts i la taxa de joventut 0,2 punts.

A la RMB la població de 0 a 14 anys és de 701.824 (13%), la de 15 a 64 anys 3.652.714 (67,4%) i la de 65 anys i més és de 1.064.175 (19,6%). La taxa de joventut és de 10,3, l'índex d'envelliment és de 151,6, el de sobreenvelliment de 15,6 i el de dependència global de 48,3. Respecte l'any anterior, l'índex de sobreenvelliment disminueix -0,7 punts i l'índex de dependència global baixa en -0,6 punts. Tornen a ser l'índex d'envelliment i la taxa de joventut els indicadors que augmenten en 5,7 i 0,2 punts, respectivament.

Quant a la **població estrangera**, a l'any 2025 a l'AMB suma un total de 735.174 persones que suposa un augment de 41.388 persones respecte de 2024 i representa un 21,3% del total de població de l'àmbit. Per nacionalitats, el nombre més gran es dona al grup d'Amèrica del Sud (204.579; 27,8%), seguit de la Unió Europea (159.014; 21,6%), d'Àsia i Oceania (153.096; 20,8%), Amèrica del Nord i Central (77.536; 10,5%) i Àfrica (75.308; 10,2%). Respecte de l'any passat tots els grups augmenten el seu pes.

A la RMB, la població estrangera es situa al 2025 en 994.728 persones (18,4% del total de la RMB), un augment de 54.804 persones i un 5,8% respecte de l'any 2024. Segons les nacionalitats, el primer grup és el d'Amèrica del Sud (272.649; 27,4%), seguit pel de l'UE (204.242; 20,5%), el d'Àsia i Oceania (177.159; 17,8%), el d'Àfrica (156.678; 15,8%) i el d'Amèrica del Nord i Central (98.863; 9,9%). Respecte de l'any passat tots els grups augmenten el seu pes.

Si s'observen els **indicadors demogràfics** principals que es disposa, en aquest cas per a l'any 2024, a l'AMB les defuncions registrades van ser de 28.362 persones i els naixements de 23.008 fet que dona lloc a un creixement natural negatiu de -5.354 persones, la tònica habitual en aquest territori des de fa anys. Quant a la taxa de mortalitat es va situar en 8,3‰ i la de natalitat en 6,8‰. D'altra banda, l'índex sintètic de fecunditat (ISF) era d'1. Actualment, cap dels 36 municipis de l'AMB analitzats presenta un ISF superior o igual a 2,1, el valor necessari per garantir el relleu generacional. De fet, la meitat justa dels municipis metropolitans mostren valors inferiors a 1 quant al ISF, una xifra molt baixa que, juntament amb un nombre molt elevat de població en edats avançades, evidencia la clara tendència a l'envelliment demogràfic que el territori metropolità experimenta des de fa anys.

Respecte de la RMB el nombre de defuncions va arribar a les 44.006 persones i els naixements a les 35.354 persones, la qual cosa va suposar un creixement natural negatiu de -8.652 persones. Respecte de la taxa de mortalitat aquesta era del 8,2‰ i la de natalitat del 6,6‰ amb un ISF d'1. Respecte del ISF, cap dels 9 municipis de l'Arc Metropolità analitzats presenta valors superiors o iguals a 2,1 i, de fet, tres d'ells es troben per sota d'1.

En relació als **moviments migratoris** entre l'AMB i els municipis de la RMB, amb les dades disponible de l'any 2024, el nombre de persones que han immigrat als municipis de l'AMB procedents d'altres municipis de la RMB se situa en 86.497 persones, mentre que els que han emigrat cap a la RMB sumen 98.805 persones. Així el saldo migratori de l'AMB respecte de la RMB és de -12.308 persones, la qual cosa denota un model territorial que té una tendència a expulsar població des del centre cap a les perifèries metropolitanes.

Lluny de mostrar canvis estructurals significatius, les dades demogràfiques de l'any 2025 confirmen la consolidació d'un escenari caracteritzat per l'envelliment relatiu de la població a l'AMB i la RMB i d'un fort increment de la nova immigració. Pel que fa al creixement natural, s'ha experimentat en els darrers anys una clara tendència descendent, fins a esdevenir negativa des del 2018. Paral·lelament, la prolongada davallada de la natalitat iniciada a mitjans dels setanta es reflecteix de manera cada cop més evident en l'envelliment de la població autòctona. En aquest sentit, la taxa de natalitat continua reduint-se i l'índex sintètic de fecunditat es manté en mínims dins del període analitzat.

Quant al saldo migratori amb l'exterior, la seva evolució no ha estat lineal, ja que aquests fluxos depenen estretament de la conjuntura del mercat laboral: després d'un període d'intens creixement entre 1998 i 2010, la crisi financera en va provocar una forta contracció, fins que, a partir del 2016-2017, es va reprendre amb força.

La incorporació de població immigrant estrangera en edats relativament joves, no contraresta suficientment l'envelliment de la població emigrada de la resta d'Espanya als anys seixanta i setanta del segle passat. Aquest grup s'ha anat movent cap amunt de la piràmide de població dels nadius, cosa que ha contribuït a engruixir el grup dels *baby boomers* locals (nascuts fins a mitjans dels anys setanta), unes cohorts d'edat que, en acostar-se a la jubilació, reforcen el creixent envelliment de la població. Per aquesta raó, hi ha un augment significatiu dels índexs d'envelliment, alhora que es registra una lleu disminució del sobreenvelliment, que augmentarà en un futur.

En síntesi, quatre factors interconnectats han condicionat i continuaran condicionant l'evolució demogràfica: la baixa natalitat, els saldos migratoris negatius amb la resta de l'Estat, l'elevada immigració internacional i el creixent pes de les cohorts de 45 anys o més. En aquest marc, és previsible que el creixement de la població metropolitana es basi principalment en els moviments migratoris més que no pas en el creixement natural.

La situació demogràfica descrita presenta un escenari de transformacions i desafiaments que cal tenir en compte des de l'acció política, perquè aquests podrien incidir de manera determinant en la sostenibilitat social i econòmica del territori Metropolità. Estudis recents¹ suggereixen algunes línies d'actuació que s'haurien de tenir en compte i que inclourien l'impuls de polítiques orientades a la cohesió social i a la integració dels nousvinguts, la consolidació i millora de mesures per a la conciliació laboral i familiar, la promoció del treball a temps parcial orientat cap a la població femenina i, en darrera instància, la posada en marxa de polítiques efectives que permetin la recuperació de la natalitat. Igualment, pel que fa a la demanda de llocs de treball, establir mesures perquè aquelles feines que no poden ser cobertes per la població resident ho siguin per la població immigrant.

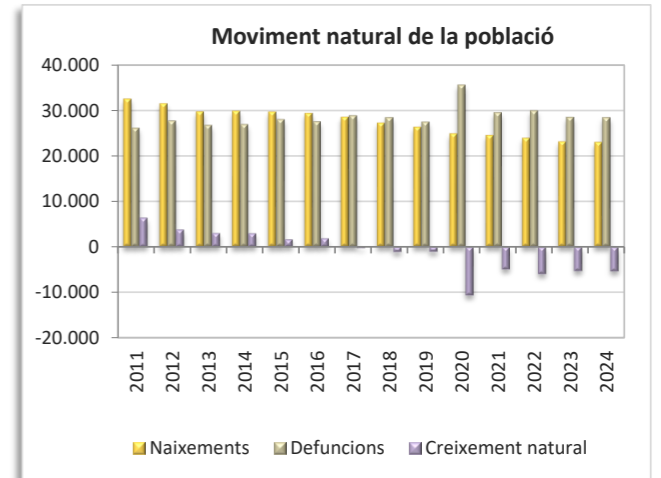
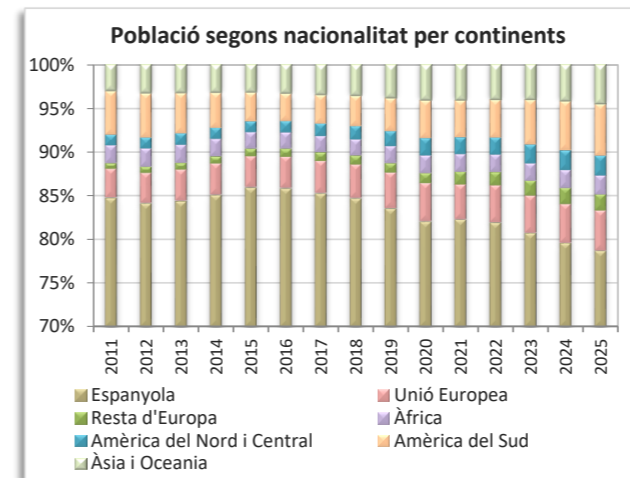
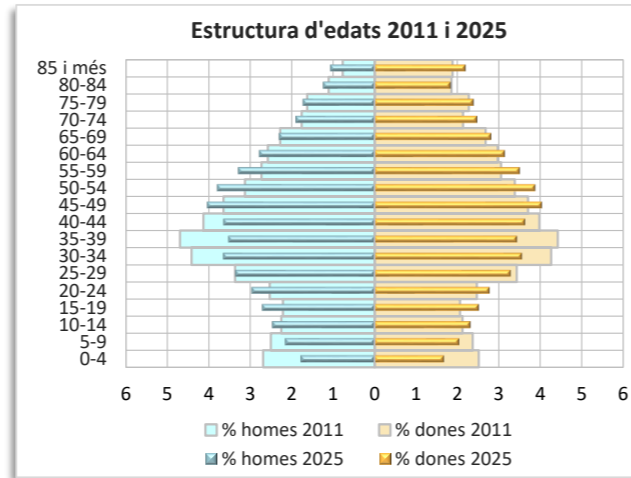
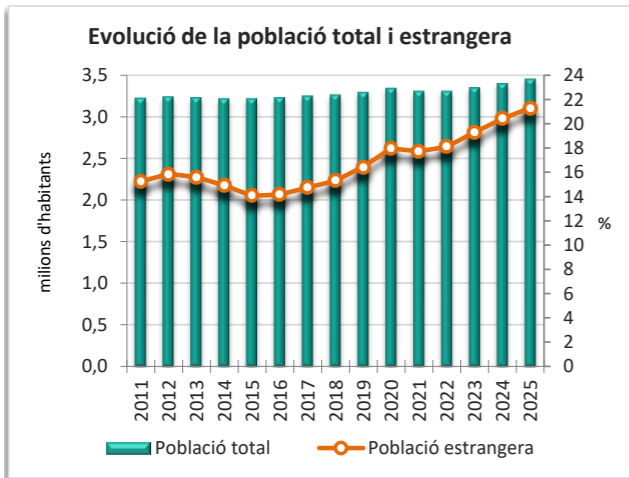
¹ Oliver, J. (2025). Transició demogràfica, immigració i envelliment a Catalunya 2024-2025. Impactes en el mercat de treball, la cohesió social, les pensions i la dependència. Disponible a <https://hdl.handle.net/20.500.14343/1546>.

AMB: dades i mapes de l'àmbit metropolità

	2011		2016		2017		2018		2019		2020		2021		2022		2023		2024		2025		Variació 2024-2025	
		%		%		%		%		%		%		%		%		%		%	Absoluta	%		
Població total	3.220.476		3.226.600		3.247.281		3.260.268		3.291.654		3.339.279		3.303.927		3.304.275		3.347.881		3.398.219		3.449.761	51.542	1,5	
Homes	1.558.811	48,4	1.555.390	48,2	1.563.517	48,1	1.568.576	48,1	1.585.310	48,2	1.610.479	48,2	1.594.384	48,3	1.594.364	48,3	1.615.738	48,3	1.640.996	48,3	1.670.039	29.043	1,6	
Dones	1.661.664	51,6	1.671.210	51,8	1.683.764	51,9	1.691.692	51,9	1.706.344	51,8	1.728.800	51,8	1.709.543	51,7	1.709.911	51,7	1.732.143	51,7	1.757.223	51,7	1.779.722	22.499	1,4	
Població 0-14 anys	465.130	14,4	467.343	14,5	469.907	14,5	468.674	14,4	467.070	14,2	465.238	13,9	451.199	13,7	442.541	13,4	441.796	13,2	435.680	12,8	430.210	-5.470	-1,4	
Població 15-64 anys	2.163.415	67,2	2.128.465	66,0	2.140.313	65,9	2.148.247	65,9	2.175.168	66,1	2.216.601	66,4	2.197.016	66,5	2.200.775	66,6	2.238.780	66,9	2.283.763	67,2	2.329.341	45.578	2,0	
Població 65 i més anys	591.938	18,4	630.792	19,5	637.061	19,6	643.347	19,7	649.416	19,7	657.440	19,7	655.712	19,8	660.959	20,0	667.305	19,9	678.776	20,0	690.210	11.434	1,7	
Població espanyola	2.729.848	84,8	2.769.734	85,8	2.768.616	85,3	2.760.986	84,7	2.749.728	83,5	2.739.594	82,0	2.717.736	82,3	2.706.321	81,9	2.702.046	80,7	2.704.433	79,6	2.714.587	10.154	0,1	
Població estrangera	490.628	15,2	456.866	14,2	478.665	14,7	499.282	15,3	541.926	16,5	599.685	18,0	586.191	17,7	597.954	18,1	645.835	19,3	693.786	20,4	735.174	41.388	7,4	
Unió Europea	106.469	21,7	116.426	25,5	120.630	25,2	125.632	25,2	134.439	24,8	146.722	24,5	132.396	22,6	141.602	23,7	144.143	22,3	151.700	21,9	159.014	7.314	5,2	
Resta d'Europa	21.540	4,4	29.883	6,5	32.604	6,8	34.122	6,8	36.525	6,7	39.275	6,5	49.851	8,5	51.236	8,6	58.319	9,0	64.146	9,2	65.641	1.495	10,0	
Àfrica	64.838	13,2	59.918	13,1	59.586	12,4	59.881	12,0	63.362	11,7	67.627	11,3	66.321	11,3	65.337	10,9	66.656	10,3	69.836	10,1	75.308	5.472	4,8	
Amèrica del Nord i Central	39.511	8,1	41.931	9,2	47.097	9,8	51.039	10,2	57.549	10,6	66.002	11,0	63.933	10,9	64.821	10,8	72.097	11,2	76.034	11,0	77.536	1.502	5,5	
Amèrica del Sud	162.154	33,1	103.663	22,7	108.026	22,6	114.031	22,8	126.342	23,3	145.377	24,2	140.974	24,0	143.637	24,0	172.161	26,7	192.501	27,7	204.579	12.078	11,8	
Àsia i Oceania	96.116	19,6	105.045	23,0	110.722	23,1	114.577	22,9	123.709	22,8	134.682	22,5	132.716	22,6	131.321	22,0	132.459	20,5	139.569	20,1	153.096	13.527	5,4	
Naixements	32.490		29.360		28.475		27.244		26.313		24.887		24.525		23.860		23.107		23.008		s.d	-99 ¹	-0,4 ¹	
Defuncions	26.048		27.451		28.792		28.386		27.419		35.521		29.468		29.874		28.452		28.362		s.d	-90 ¹	-0,3 ¹	
Creixement natural	6.442		1.909		-317		-1.142		-1.106		-10.634		-4.943		-6.014		-5.345		-5.354		s.d	-9 ¹	-0,2 ¹	
Immigració (municipis RMB)	82.852		70.981		72.134		77.957		81.852		69.565		86.811		81.451		84.071		86.497		s.d	2.426 ¹	2,9 ¹	
Emigració (municipis RMB)	87.230		76.843		79.730		86.779		90.858		82.450		98.413		91.068		94.921		98.805		s.d	3.884 ¹	4,1 ¹	
Saldo migratori (municipis RMB)	-4.378		-5.862		-7.596		-8.822		-9.006		-12.885		-11.602		-9.617		-10.850		-12.308		s.d	-1.458 ¹	-13,4 ¹	

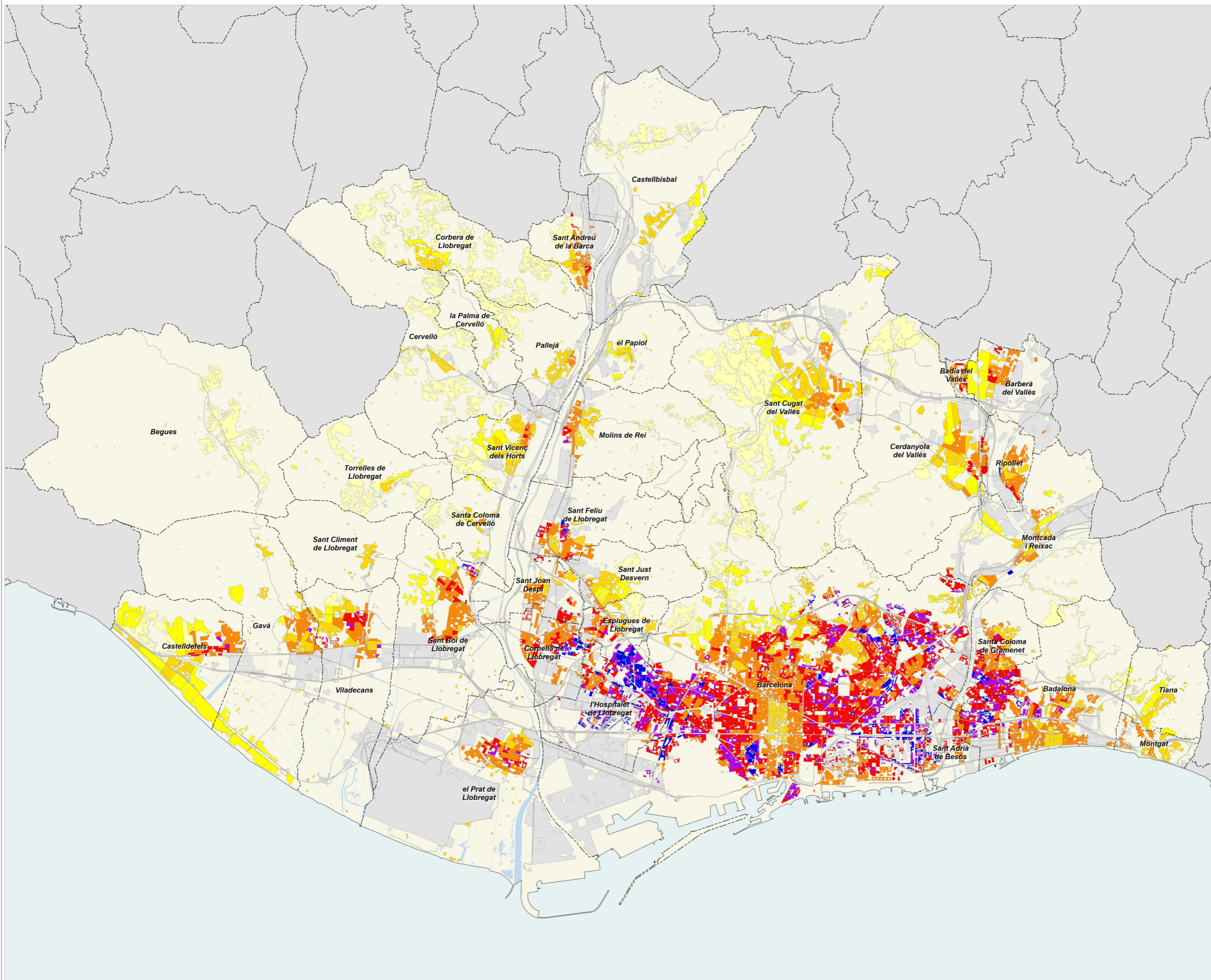
	2011	2016	2017	2018	2019	2020	2021	2022	2023	2024	2025	Variació 2024-2025
Índex de masculinitat	93,8	93,1	92,9	92,7	92,9	93,2	93,3	93,2	93,3	93,4	93,8	0,4
Taxa de joventut (%)	8,8	8,2	8,5	8,6	8,8	9,0	9,1	9,2	10,3	9,8	10,0	0,2
Índex d'envelliment	127,3	135,0	135,6	137,3	139,0	141,3	145,3	149,4	151,0	155,8	160,4	4,6
Índex de sobreenvelliment	13,1	15,3	16,2	16,6	17,0	17,3	17,3	17,6	22,1	17,1	16,5	-0,6
Índex de dependència global	48,9	51,6	51,7	51,8	51,3	50,6	50,4	50,1	49,5	48,8	48,1	-0,7
Taxa de natalitat (‰)	10,1	9,1	8,8	8,4	8,0	7,5	7,4	7,2	6,9	6,8	s.d	-0,1 ¹
Taxa de mortalitat (‰)	8,1	8,5	8,9	8,7	8,3	10,6	8,9	9,0	8,5	8,3	s.d	-0,2 ¹
Índex sintètic de fecunditat	1,4	1,4	1,3	1,3	1,2	1,1	1,1	1,1	1,0	1,0	s.d	0,0 ¹

¹ Variació 2023-2024

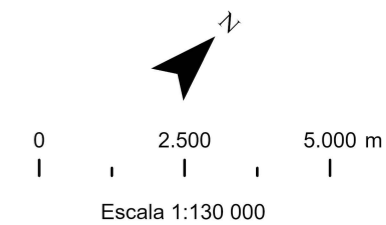


Densitat neta de població 2025

Àrea metropolitana per seccions censals residencials



habitants per hectàrea residencial

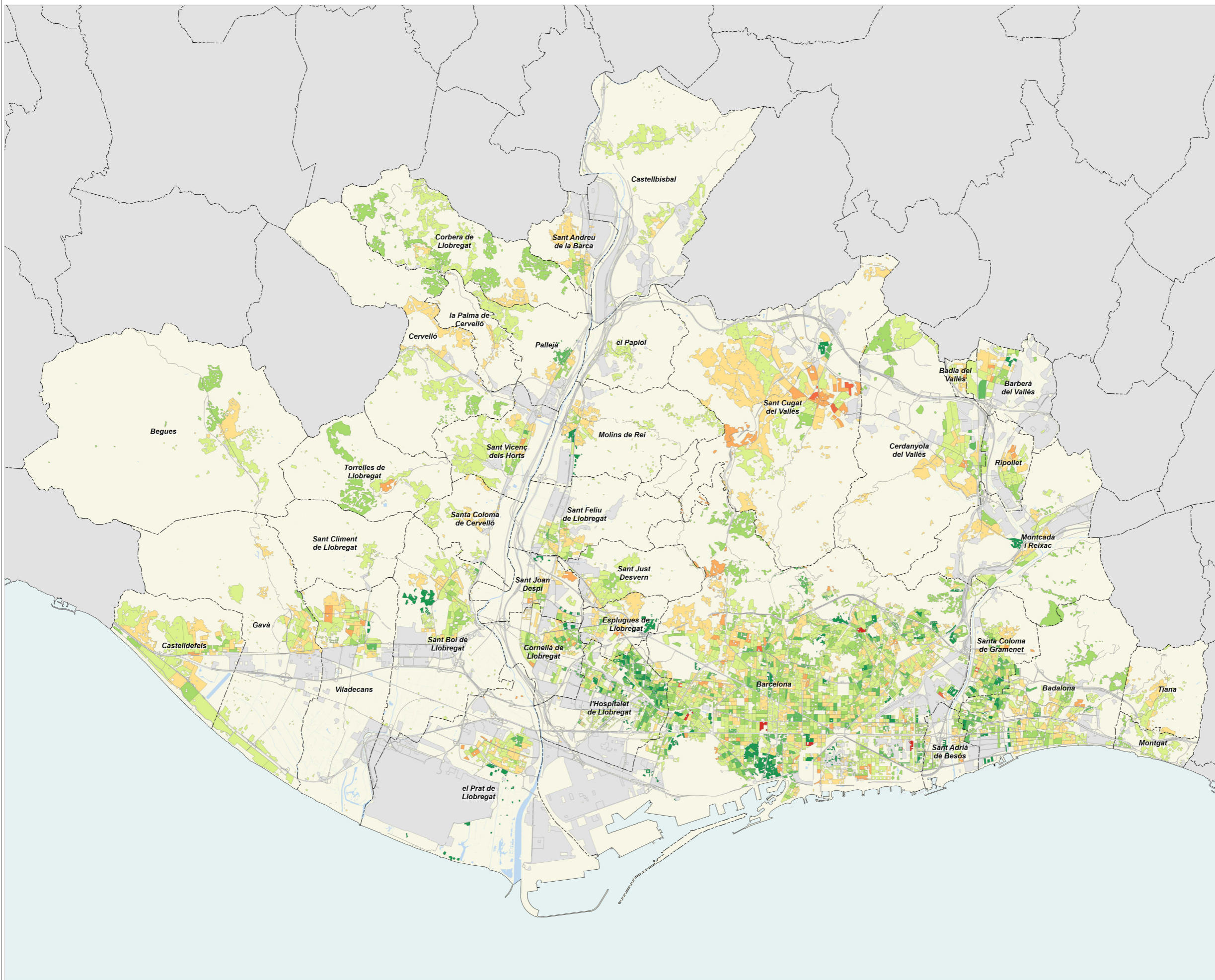


AMB Àrea Metropolitana de Barcelona

Àrea de Polítiques Urbanístiques i Espais Naturals
Secció d'Estudis Territorials
abril 2026

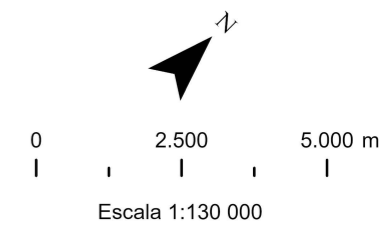
Creixement de la població 2024-2025

Àrea metropolitana per seccions censals residencials



creixement de població (%)

- menys de -6
- de -6 a -4
- de -4 a -2
- de -2 a 0
- de 0 a 2
- de 2 a 4
- de 4 a 6
- més de 6

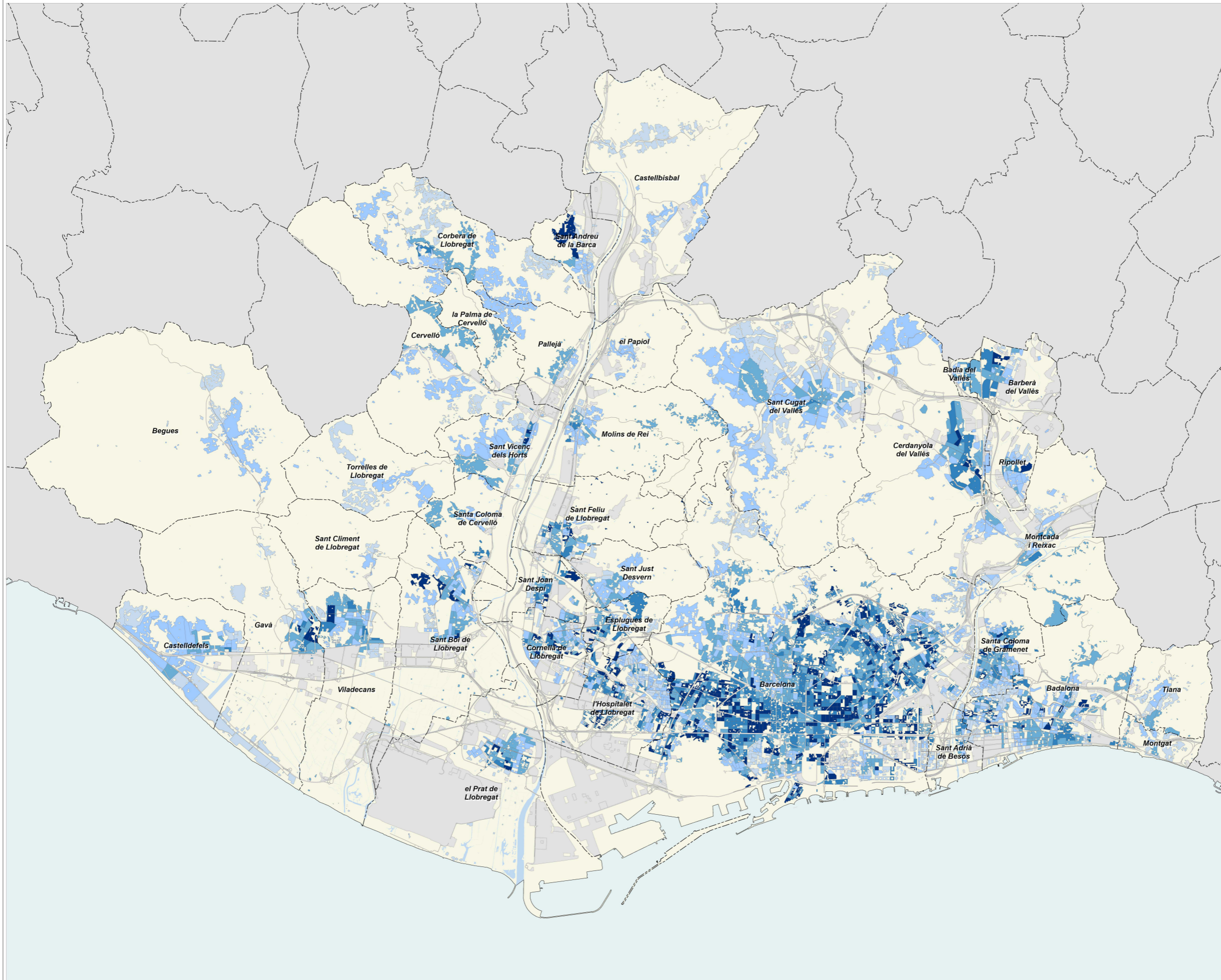


AMB Àrea Metropolitana de Barcelona

Àrea de Polítiques Urbanístiques i Espais Naturals
Secció d'Estudis Territorials
abril 2026

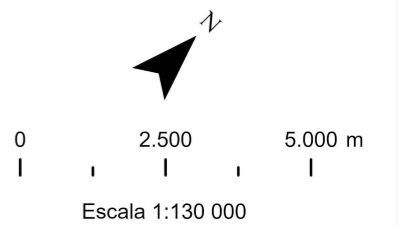
Índex d'envelliment 2025

Àrea metropolitana per seccions censals residencials



població de 65 anys i més
sobre població menor de 15 anys

- menys de 100
- de 100 a 150
- de 150 a 200
- de 200 a 250
- més de 250

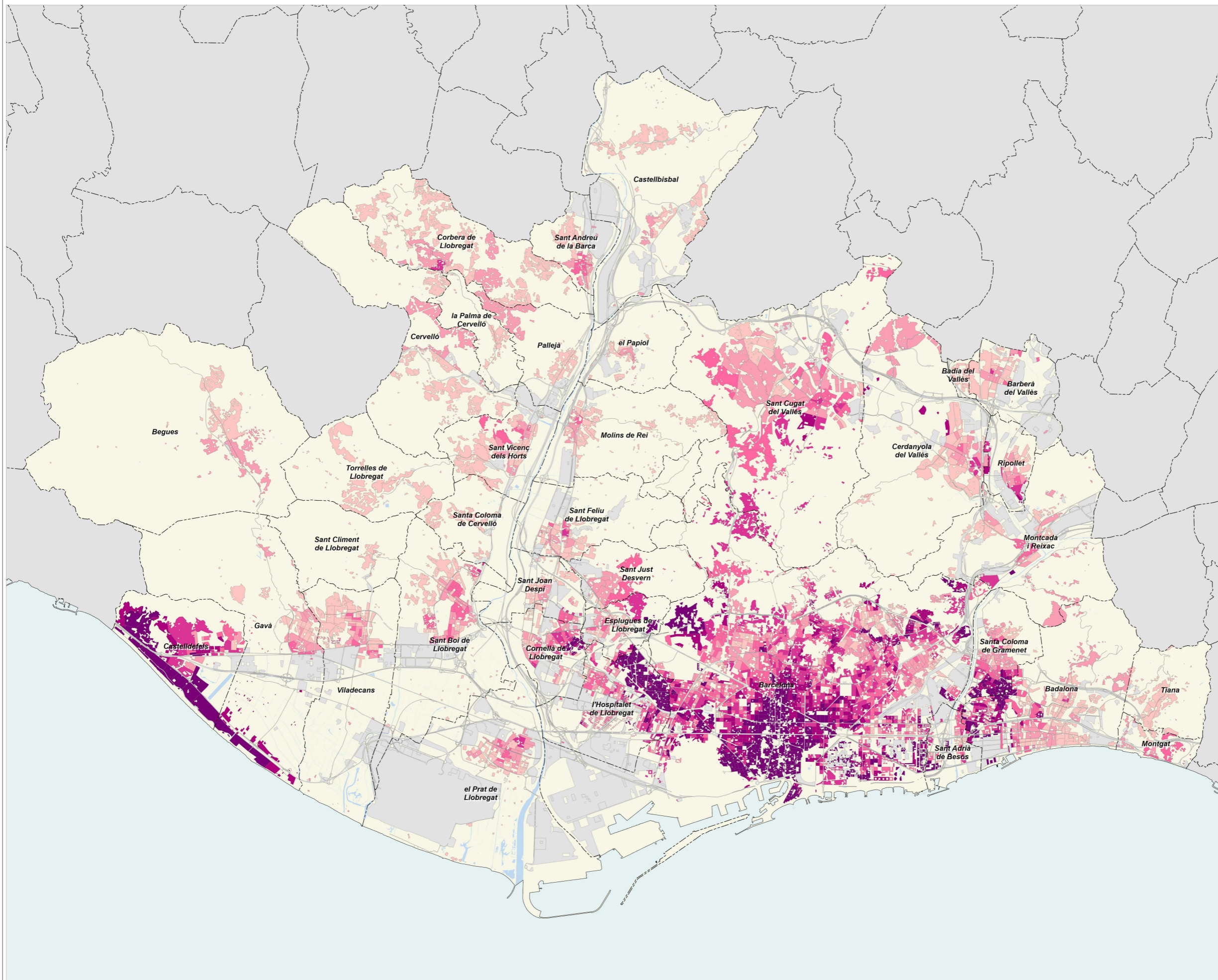


0 2.500 5.000 m
Escala 1:130 000

AMB Àrea Metropolitana de Barcelona
Àrea de Polítiques Urbanístiques i Espais Naturals
Secció d'Estudis Territorials
abril 2026

Població estrangera 2025

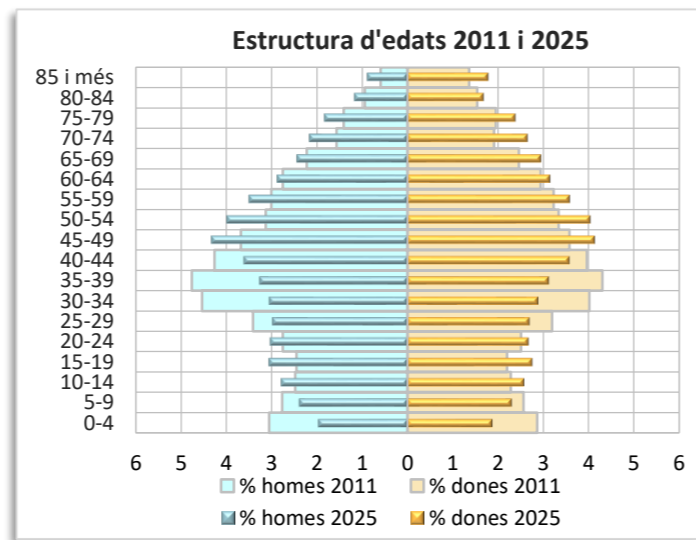
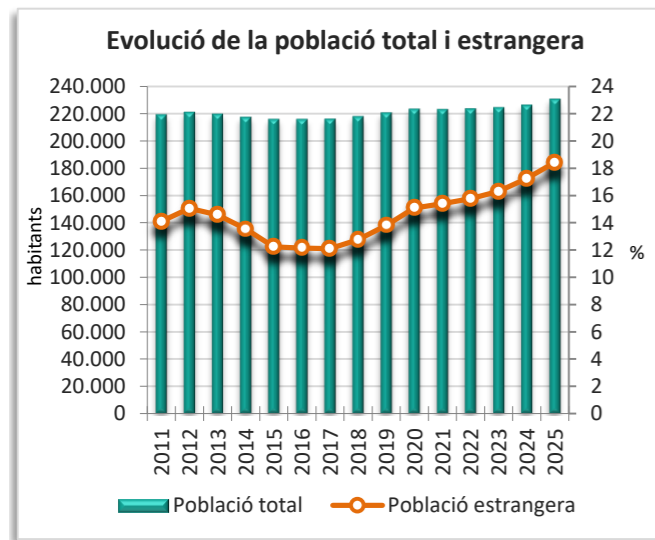
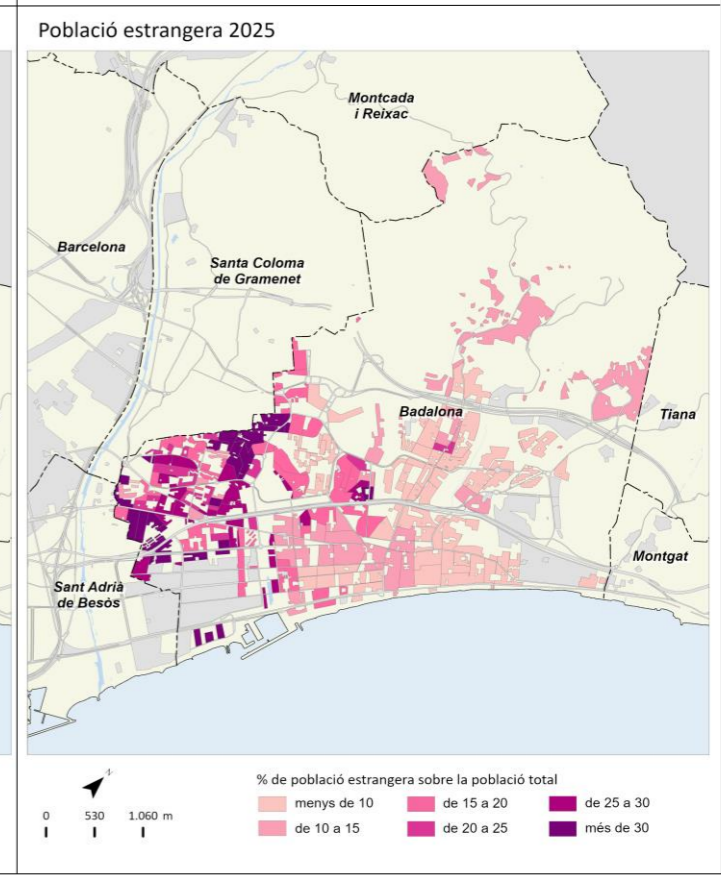
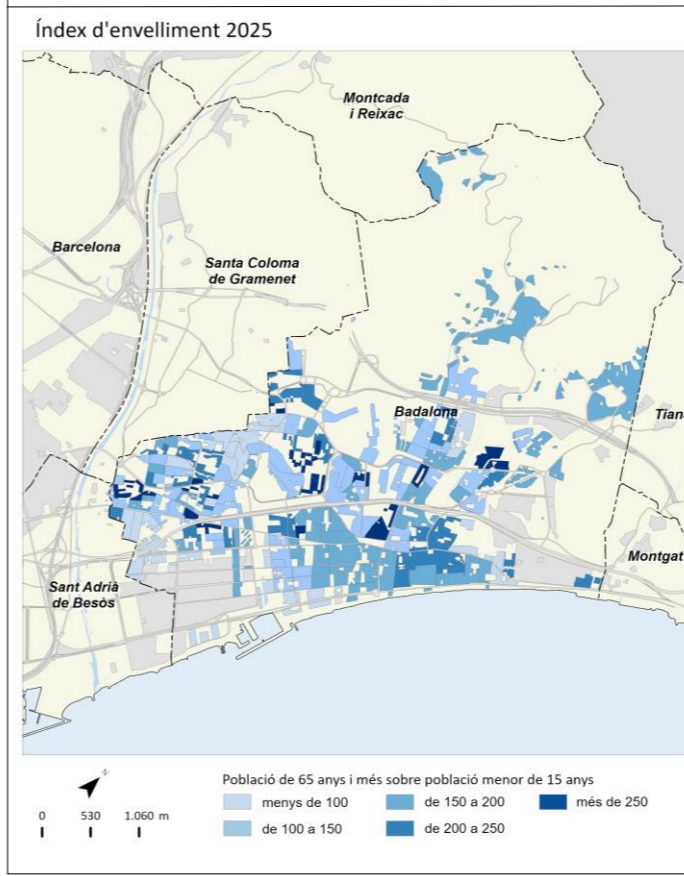
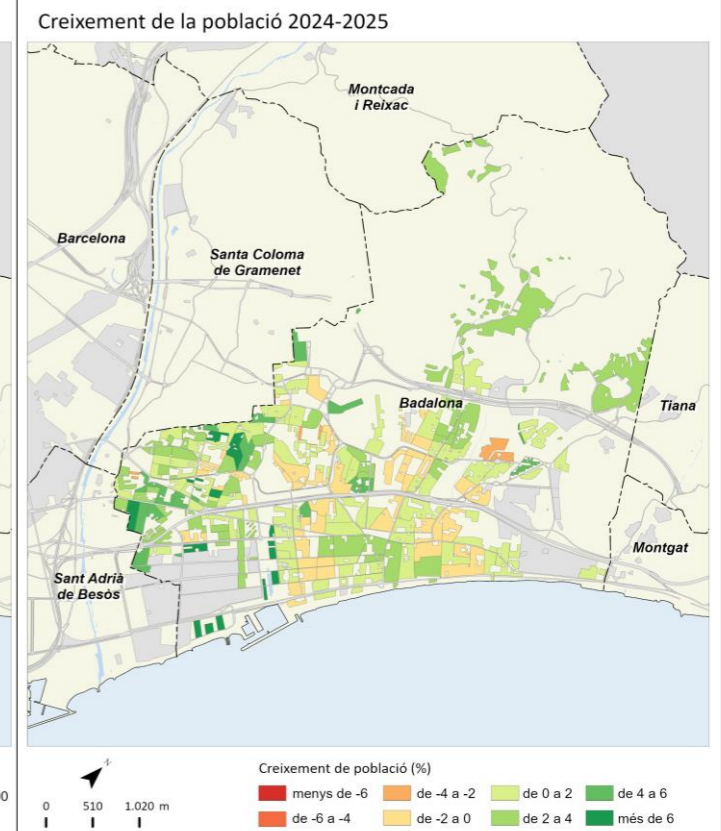
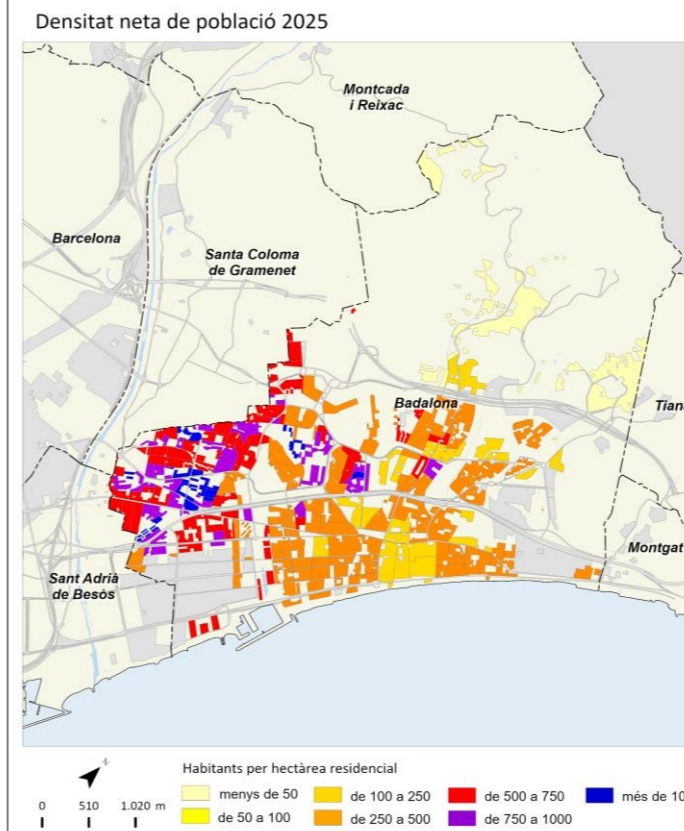
Àrea metropolitana per seccions censals residencials



Municipis metropolitans: fitxes monogràfiques

	2011		2016		2024		2025		Variació 2024-2025	
		%		%		%		%	Absoluta	%
Població total	219.241		215.634		226.219		230.642		4.423	2,0
Homes	109.177	49,8	106.301	49,3	111.220	49,2	113.794	49,3	2.574	2,3
Dones	110.064	50,2	109.333	50,7	114.999	50,8	116.848	50,7	1.849	1,6
Població 0-14 anys	35.110	16,0	34.228	15,9	32.439	14,3	32.018	13,9	-421	-1,3
Població 15-64 anys	149.132	68,0	142.616	66,1	148.690	65,7	152.613	66,2	3.923	2,6
Població 65 i més anys	34.999	16,0	38.790	18,0	45.090	19,9	46.011	19,9	921	2,0
Població espanyola	188.306	85,9	189.441	87,9	187.229	82,8	188.137	81,6	908	0,5
Població estrangera	30.935	14,1	26.193	12,1	38.990	17,2	42.505	18,4	3.515	9,0
Unió Europea	3.211	10,4	2.601	9,9	3.872	9,1	4.218	9,9	346	8,9
Resta d'Europa	1.304	4,2	1.615	6,2	3.392	8,0	3.511	8,3	119	3,5
Àfrica	6.884	22,3	5.887	22,5	5.925	13,9	6.055	14,2	130	2,2
Amèrica del Nord i Central	1.303	4,2	1.553	5,9	3.966	9,3	4.198	9,9	232	5,8
Amèrica del Sud	6.649	21,5	3.947	15,1	8.064	19,0	9.401	22,1	1.337	16,6
Àsia i Oceania	11.584	37,4	10.590	40,4	13.771	32,4	15.122	35,6	1.351	9,8
Naixements	2.483		1.949		1.713		s.d		s.d	s.d
Defuncions	1.552		1.625		1.785		s.d		s.d	s.d
Creixement natural	931		324		-72		s.d		s.d	s.d
Immigració (municipis RMB)	6.544		5.487		7.686		s.d		s.d	s.d
Emigració (municipis RMB)	7.670		5.711		6.869		s.d		s.d	s.d
Saldo migratori (municipis RMB)	-1.126		-224		817		s.d		s.d	s.d

	2011		2016		2024		2025		Variació 2024-2025	
Índex de masculinitat	99,2		97,2		96,7		97,4		0,7	
Taxa de joventut (%)	9,0		9,7		10,0		10,3		0,3	
Índex d'envelliment	99,7		113,3		139,0		143,7		4,7	
Índex de sobreenvelliment	12,3		13,3		14,0		13,4		-0,6	
Índex de dependència global	47,0		51,2		52,1		51,1		-1,0	
Taxa de natalitat (‰)	11,3		9,0		7,6		s.d		s.d	
Taxa de mortalitat (‰)	7,1		7,5		7,9		s.d		s.d	
Índex sintètic de fecunditat	1,7		1,4		1,2		s.d		s.d	

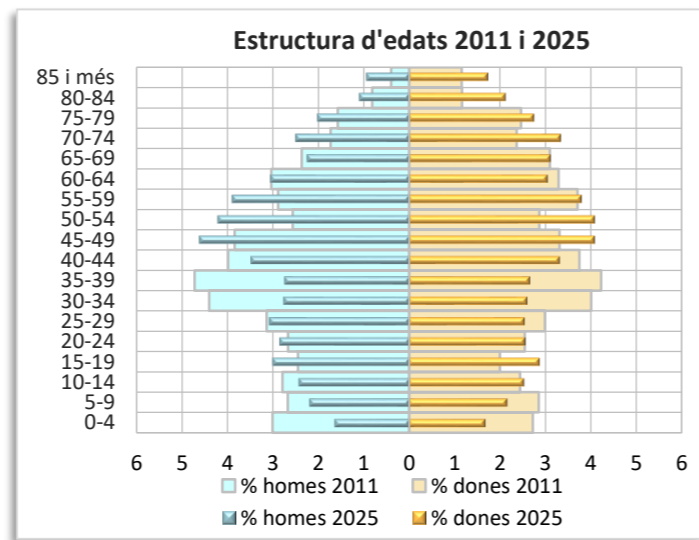
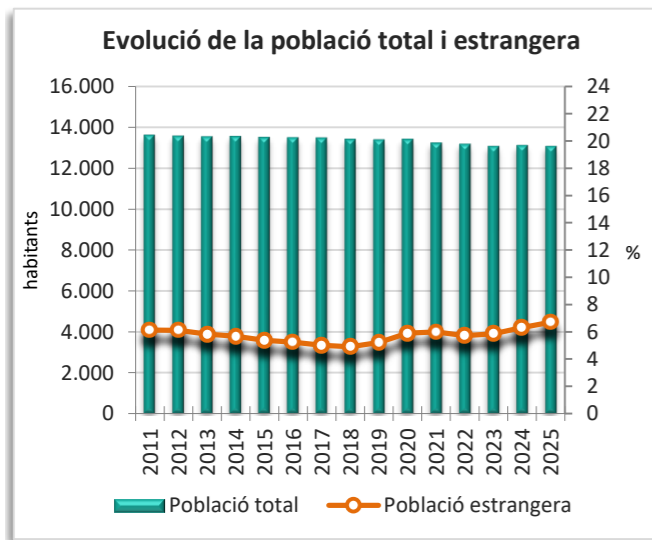
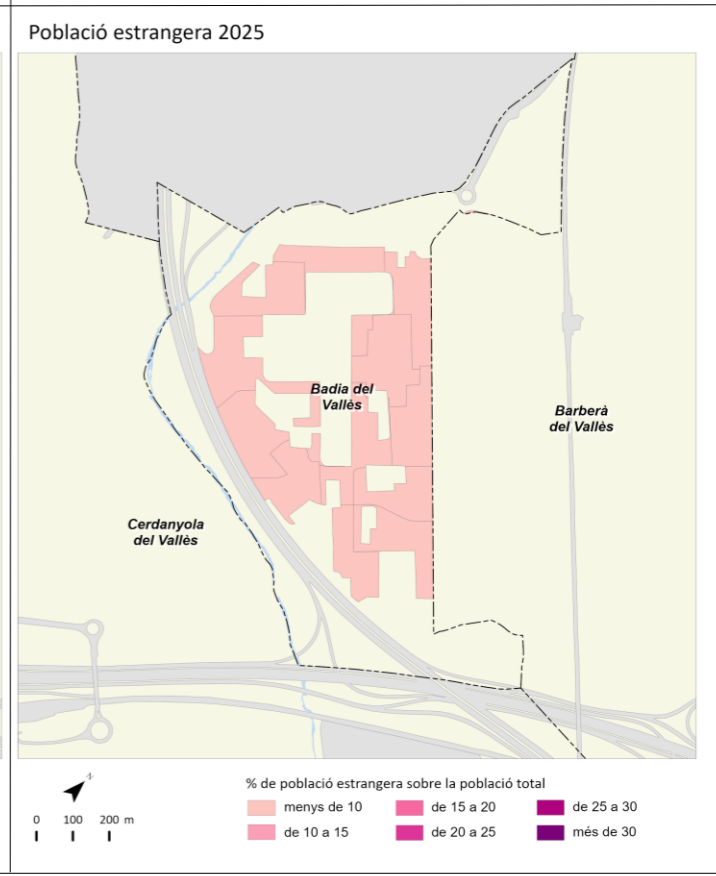
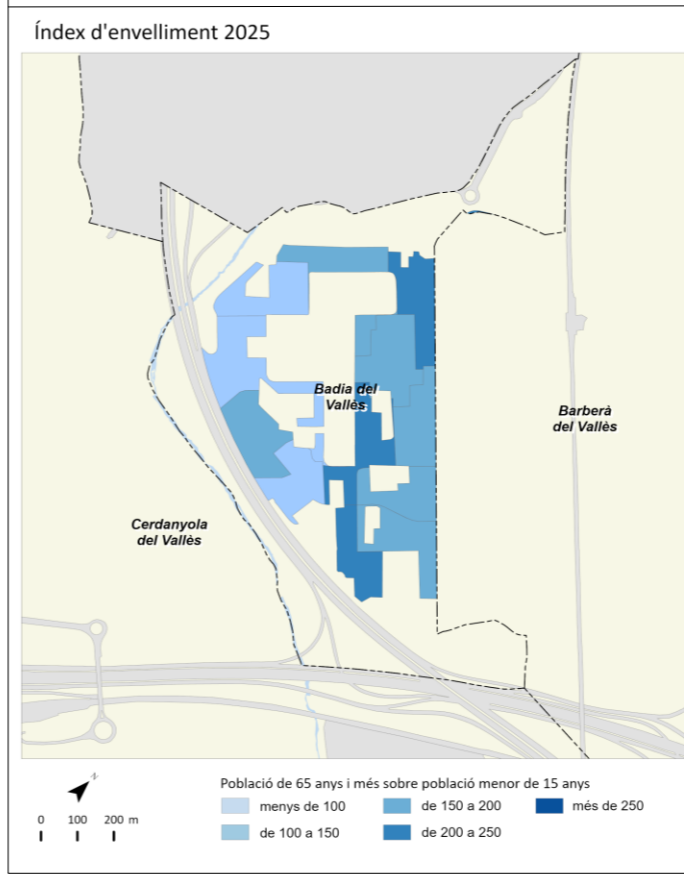
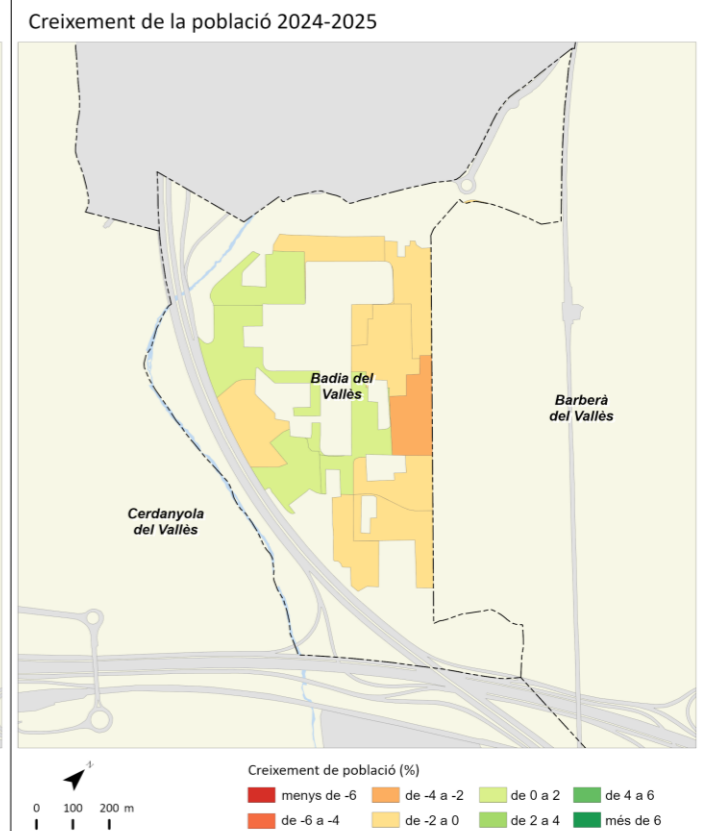
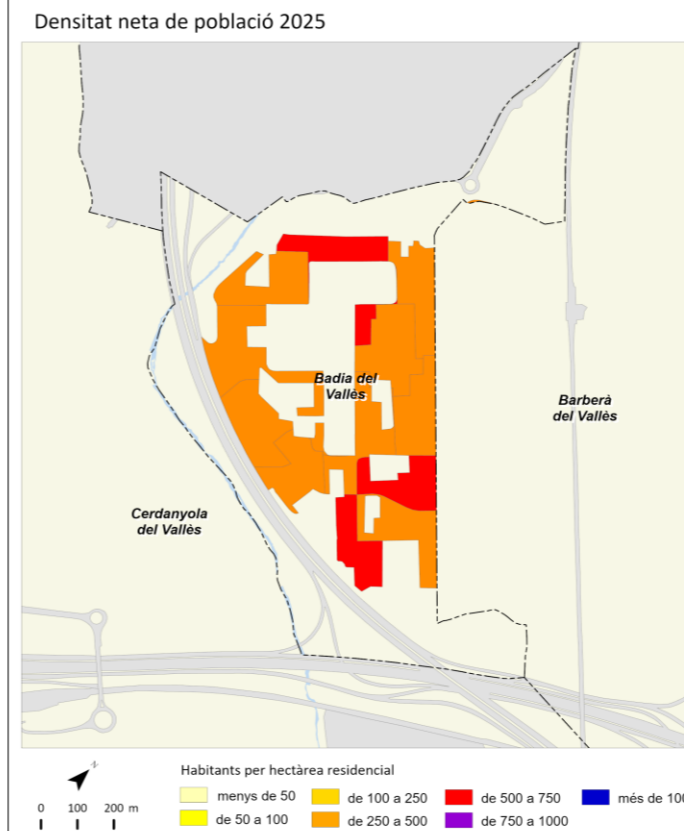


Badia del Vallès



	2011		2016		2024		2025		Variació 2024-2025	
		%		%		%		%	Absoluta	%
Població total	13.603		13.482		13.109		13.058		-51	-0,4
Homes	6.674	49,1	6.588	48,9	6.389	48,7	6.386	48,9	-3	0,0
Dones	6.930	50,9	6.894	51,1	6.720	51,3	6.672	51,1	-48	-0,7
Població 0-14 anys	2.244	16,5	2.092	15,5	1.695	12,9	1.656	12,7	-39	-2,3
Població 15-64 anys	9.031	66,4	8.783	65,1	8.551	65,2	8.531	65,3	-20	-0,2
Població 65 i més anys	2.329	17,1	2.607	19,3	2.863	21,8	2.871	22,0	8	0,3
Població espanyola	12.770	93,9	12.774	94,7	12.281	93,7	12.183	93,3	-98	-0,8
Població estrangera	833	6,1	708	5,3	828	6,3	875	6,7	47	5,7
Unió Europea	58	7,0	61	8,6	83	9,5	95	10,9	12	14,5
Resta d'Europa	30	3,6	36	5,1	33	3,8	36	4,1	3	9,1
Àfrica	520	62,4	444	62,7	350	40,0	355	40,6	5	1,4
Amèrica del Nord i Central	25	3,0	39	5,5	79	9,0	89	10,2	10	12,7
Amèrica del Sud	177	21,2	100	14,1	189	21,6	195	22,3	6	3,2
Àsia i Oceania	23	2,8	28	4,0	94	10,7	105	12,0	11	11,7
Naixements	138		129		75		s.d		s.d	s.d
Defuncions	100		93		123		s.d		s.d	s.d
Creixement natural	38		36		-48		s.d		s.d	s.d
Immigració (municipis RMB)	346		339		430		s.d		s.d	s.d
Emigració (municipis RMB)	463		396		420		s.d		s.d	s.d
Saldo migratori (municipis RMB)	-117		-57		10		s.d		s.d	s.d

	2011	2016	2024	2025	Variació 2024-2025
Índex de masculinitat	96,3	95,6	95,1	95,7	0,6
Taxa de joventut (%)	8,8	9,9	10,5	10,3	-0,2
Índex d'envelliment	103,8	124,6	168,9	173,4	4,5
Índex de soctreenvelliment	9,1	8,7	12,7	12,3	-0,4
Índex de dependència glocal	50,6	53,5	53,3	53,1	-0,2
Taxa de natalitat (‰)	10,1	9,6	5,7	s.d	s.d
Taxa de mortalitat (‰)	7,4	6,9	9,4	s.d	s.d
Índex sintètic de fecunditat	1,5	1,5	0,9	s.d	s.d

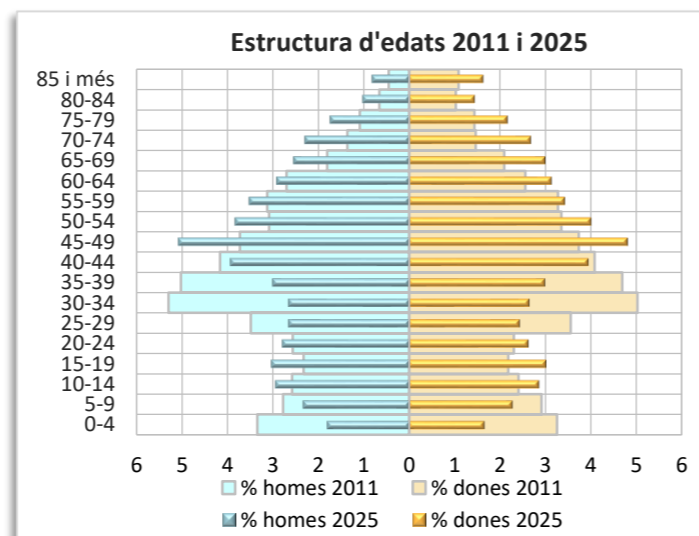
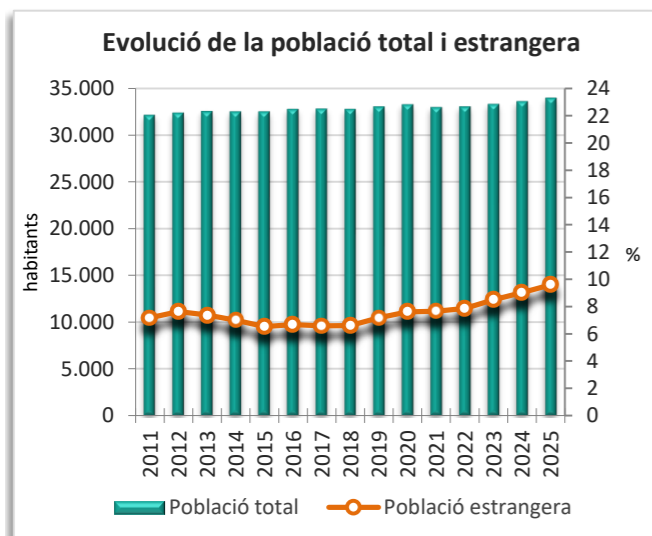
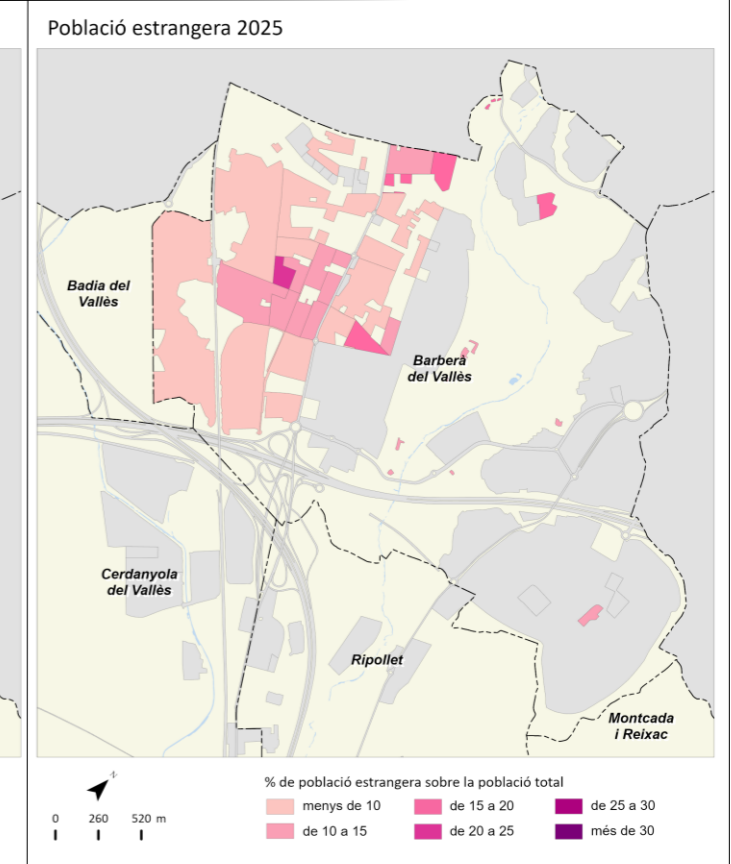
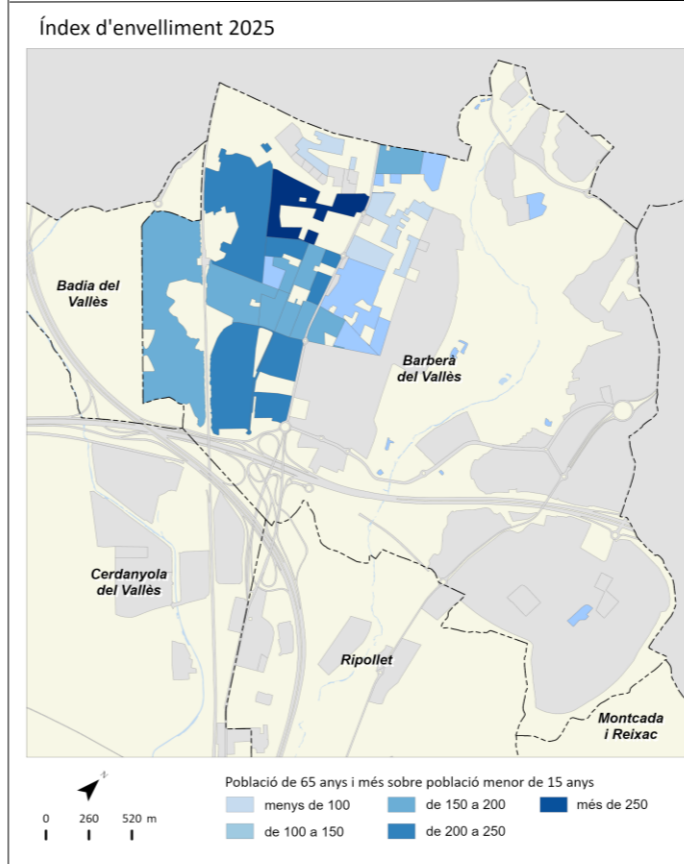
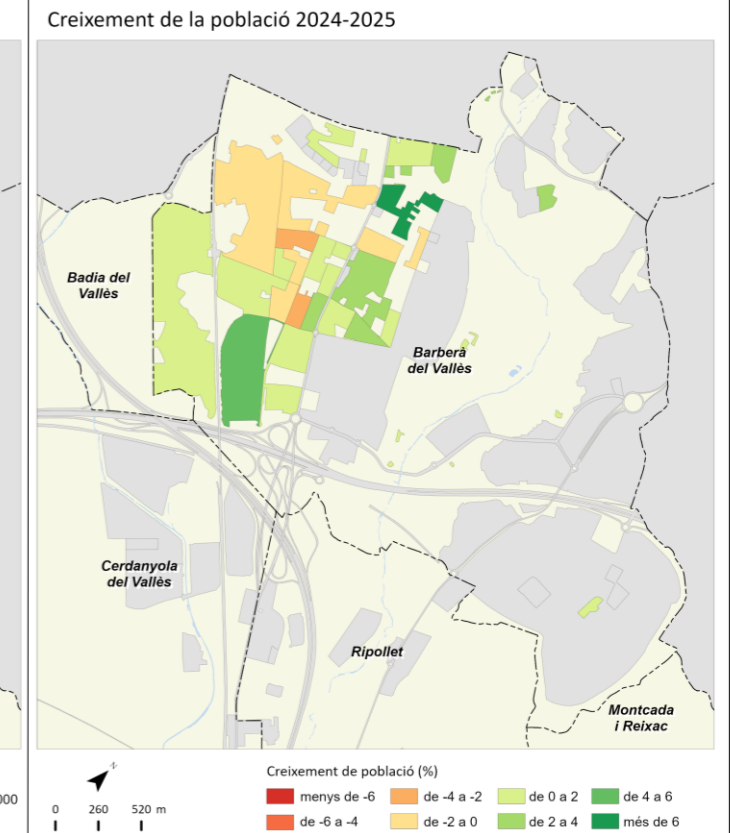
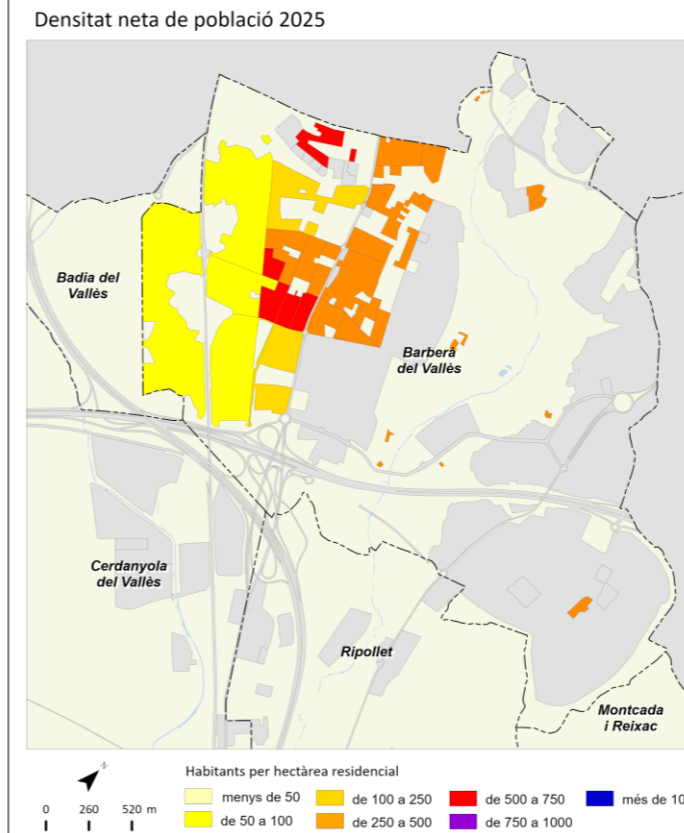


Barberà del Vallès



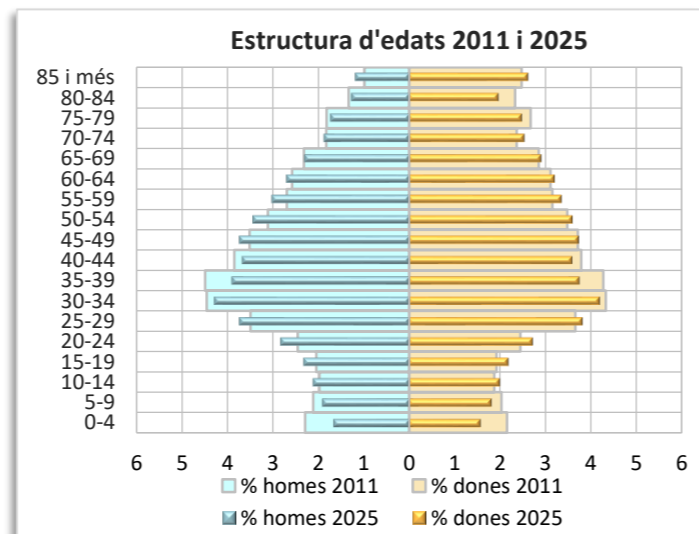
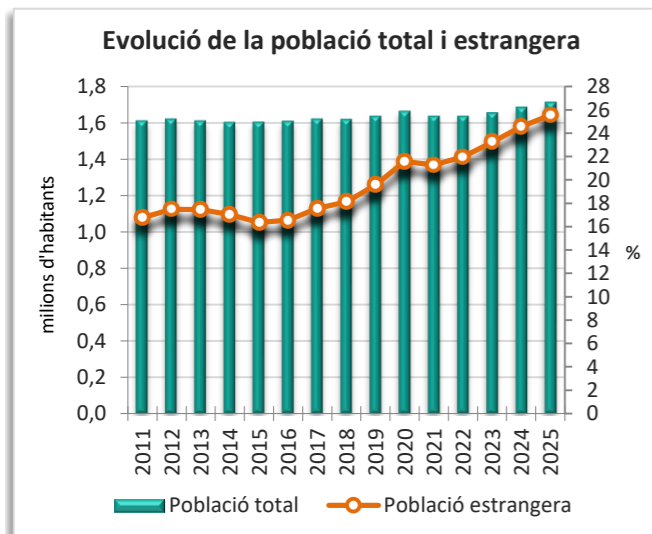
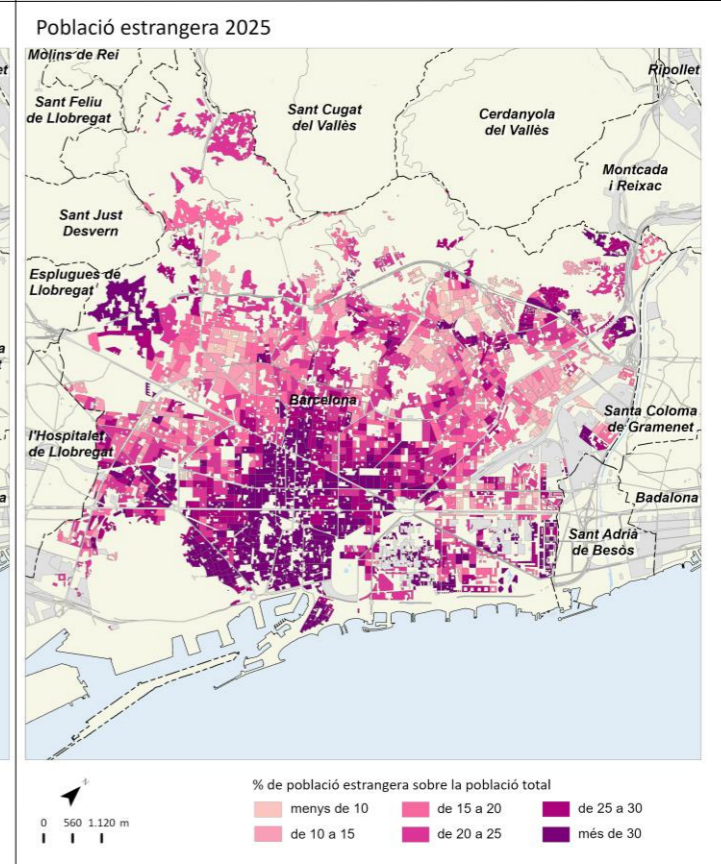
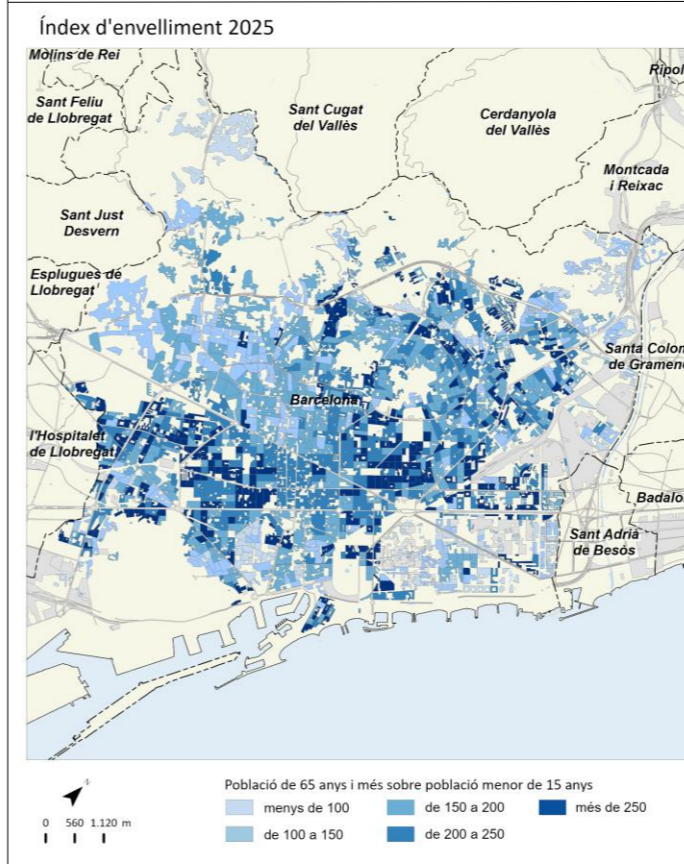
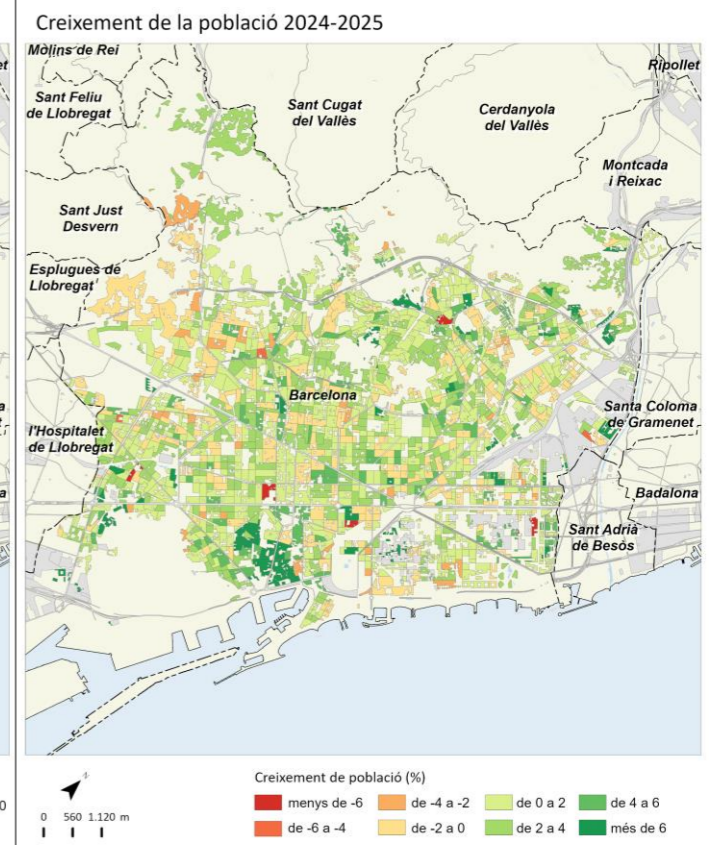
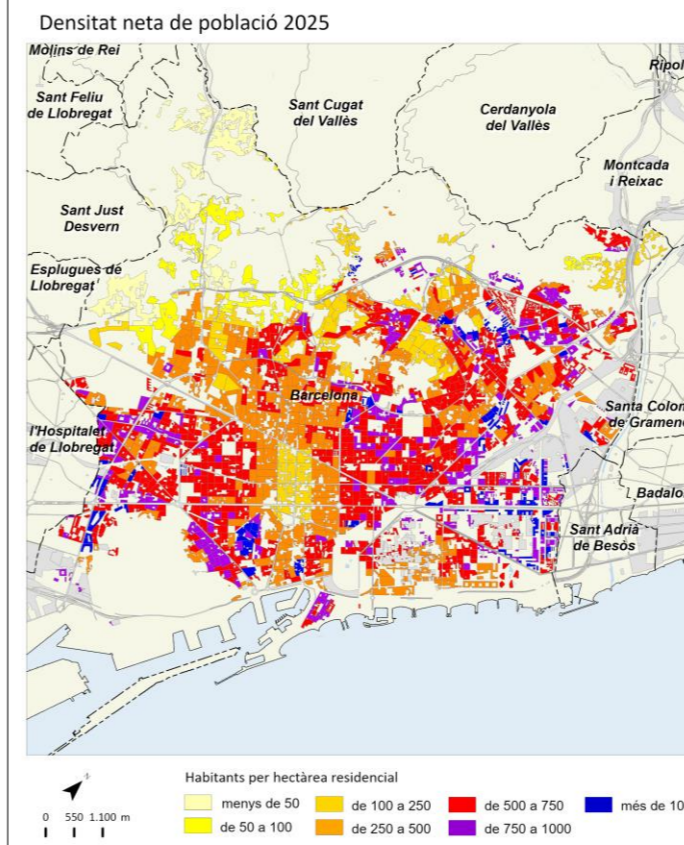
	2011		2016		2024		2025		Variació 2024-2025	
		%		%		%		%	Absoluta	%
Població total	32.186		32.832		33.644		34.031		387	1,2
Homes	15.952	49,6	16.229	49,4	16.479	49,0	16.681	49,0	202	1,2
Dones	16.234	50,4	16.603	50,6	17.165	51,0	17.350	51,0	185	1,1
Població 0-14 anys	5.562	17,3	5.685	17,3	4.908	14,6	4.742	13,9	-166	-3,4
Població 15-64 anys	22.612	70,3	22.208	67,6	22.298	66,3	22.660	66,6	362	1,6
Població 65 i més anys	4.014	12,5	4.939	15,0	6.438	19,1	6.629	19,5	191	3,0
Població espanyola	29.877	92,8	30.639	93,3	30.612	91,0	30.766	90,4	154	0,5
Població estrangera	2.309	7,2	2.193	6,7	3.032	9,0	3.265	9,6	233	7,7
Unió Europea	438	19,0	433	19,7	477	14,6	536	16,4	59	12,4
Resta d'Europa	69	3,0	122	5,6	204	6,2	198	6,1	-6	-2,9
Àfrica	517	22,4	514	23,4	506	15,5	542	16,6	36	7,1
Amèrica del Nord i Central	187	8,1	173	7,9	352	10,8	335	10,3	-17	-4,8
Amèrica del Sud	729	31,6	452	20,6	886	27,1	987	30,2	101	11,4
Àsia i Oceania	369	16,0	499	22,8	607	18,6	667	20,4	60	9,9
Naixements	416		311		212		s.d		s.d	s.d
Defuncions	185		223		264		s.d		s.d	s.d
Creixement natural	231		88		-52		s.d		s.d	s.d
Immigració (municipis RMB)	1.174		978		1.401		s.d		s.d	s.d
Emigració (municipis RMB)	1.060		1.074		1.169		s.d		s.d	s.d
Saldo migratori (municipis RMB)	114		-96		232		s.d		s.d	s.d

	2011	2016	2024	2025	Variació 2024-2025
Índex de masculinitat	98,3	97,7	96,0	96,1	0,1
Taxa de joventut (%)	8,5	9,3	9,8	10,2	0,4
Índex d'envelliment	72,2	86,9	131,2	139,8	8,6
Índex de sobreenvelliment	12,4	13,2	13,3	12,7	-0,6
Índex de dependència global	42,3	47,8	50,9	50,2	-0,7
Taxa de natalitat (‰)	12,9	9,5	6,3	s.d	s.d
Taxa de mortalitat (‰)	5,7	6,8	7,8	s.d	s.d
Índex sintètic de fecunditat	1,8	1,4	1,0	s.d	s.d



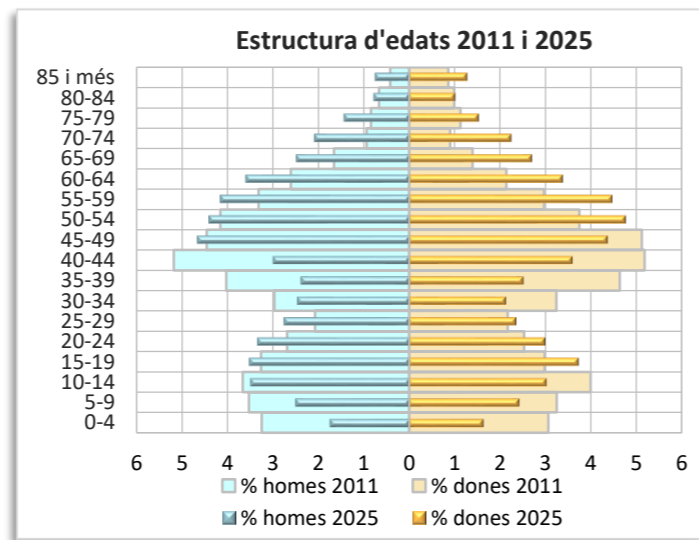
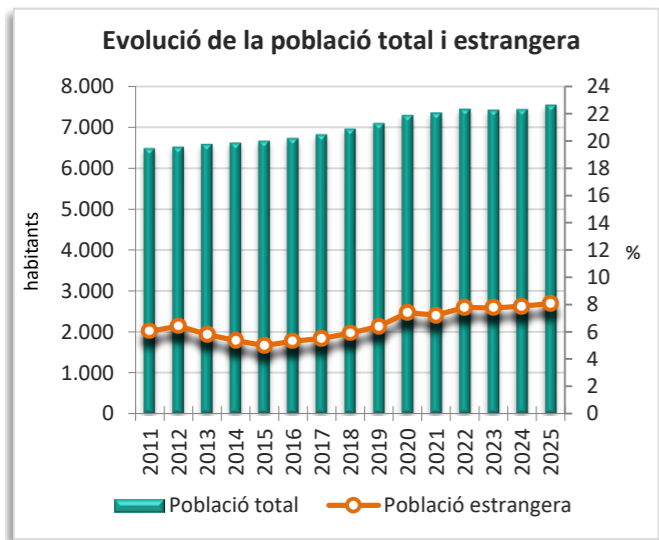
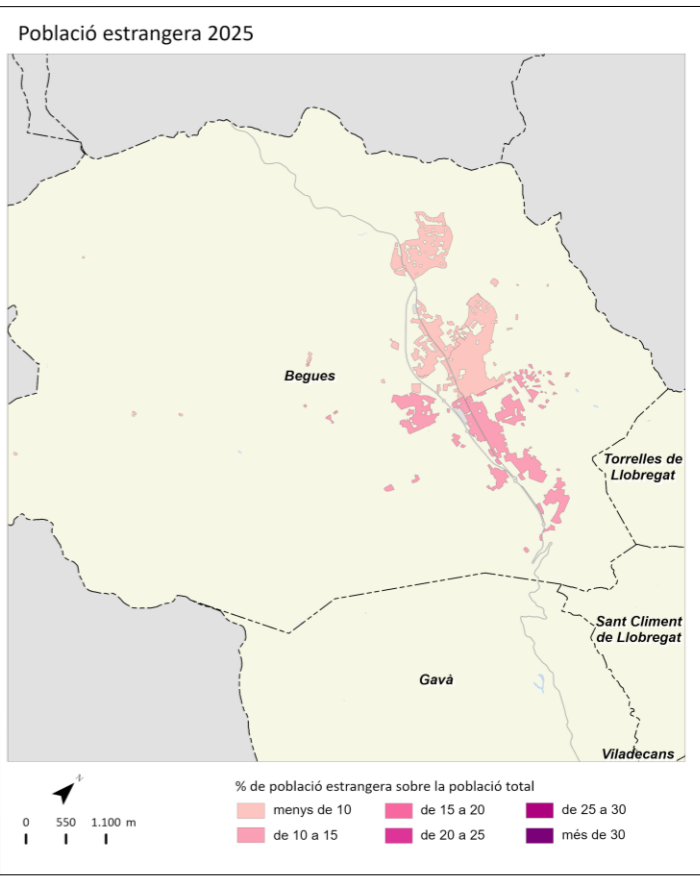
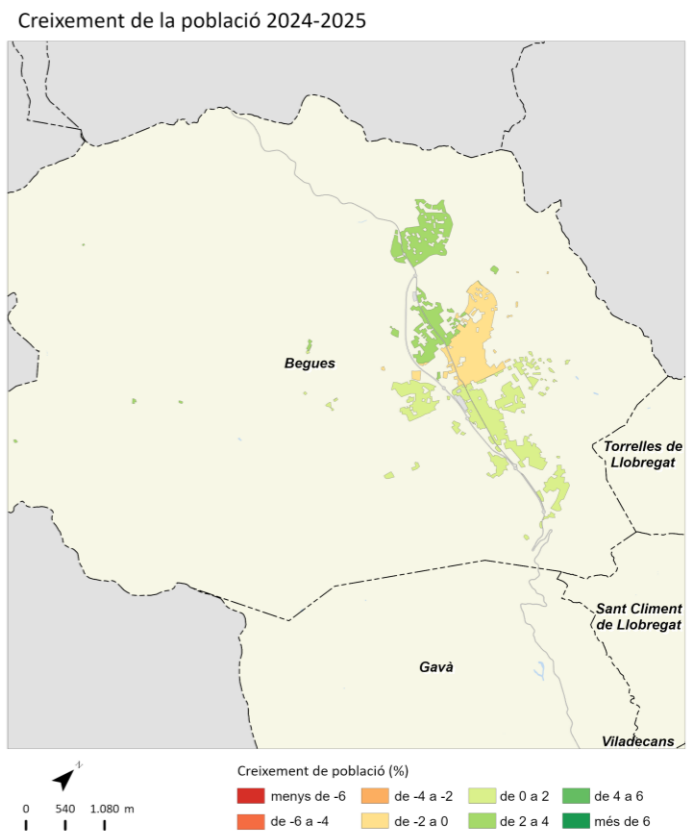
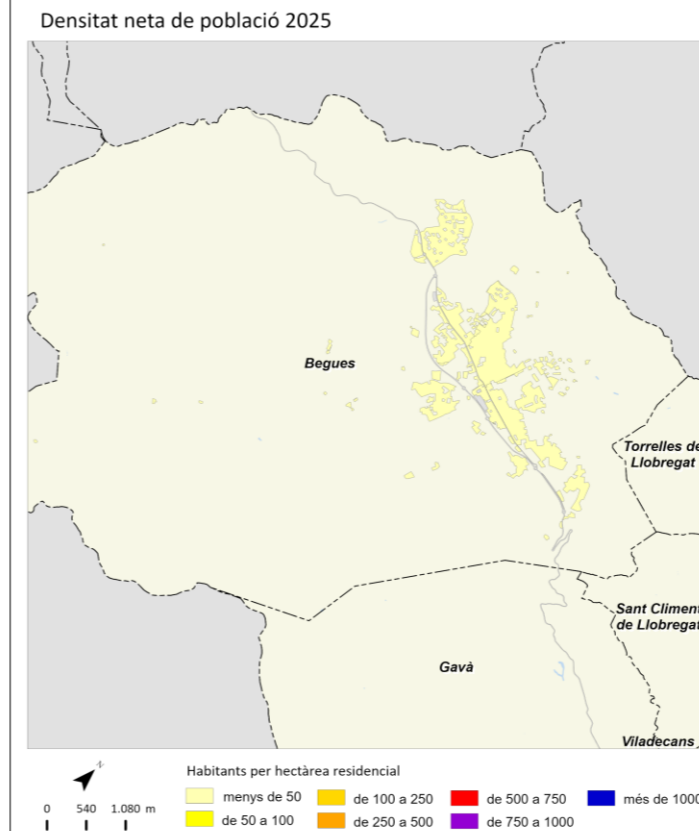
	2011		2016		2024		2025		Variació 2024-2025	
		%		%		%		%	Absoluta	%
Població total	1.611.013		1.608.746		1.686.208		1.713.247		27.039	1,6
Homes	763.066	47,4	761.487	47,3	804.018	47,7	819.966	47,9	15.948	2,0
Dones	847.947	52,6	847.259	52,7	882.190	52,3	893.281	52,1	11.091	1,3
Població 0-14 anys	200.364	12,4	202.711	12,6	192.624	11,4	190.897	11,1	-1.727	-0,9
Població 15-64 anys	1.072.614	66,6	1.058.000	65,8	1.138.548	67,5	1.162.777	67,9	24.229	2,1
Població 65 i més anys	338.035	21,0	348.035	21,6	355.036	21,1	359.573	21,0	4.537	1,3
Població espanyola	1.340.689	83,2	1.342.423	83,4	1.272.145	75,4	1.275.584	74,5	3.439	0,3
Població estrangera	270.325	16,8	266.323	16,6	414.063	24,6	437.663	25,5	23.600	5,7
Unió Europea	69.240	25,6	81.858	30,7	109.379	25,0	114.841	26,2	5.462	5,0
Resta d'Europa	13.281	4,9	18.946	7,1	43.096	9,8	44.497	10,2	1.401	3,3
Àfrica	19.843	7,3	19.487	7,3	27.612	6,3	31.964	7,3	4.352	15,8
Amèrica del Nord i Central	24.848	9,2	25.370	9,5	42.808	9,8	43.374	9,9	566	1,3
Amèrica del Sud	85.366	31,6	57.951	21,8	110.601	25,3	114.738	26,2	4.137	3,7
Àsia i Oceania	57.747	21,4	62.711	23,5	80.567	18,4	88.249	20,2	7.682	9,5
Naixements	14.775		14.087		11.386		s.d		s.d	s.d
Defuncions	15.205		15.641		15.337		s.d		s.d	s.d
Creixement natural	-430		-1.554		-3.951		s.d		s.d	s.d
Immigració (municipis RMB)	28.331		21.739		25.820		s.d		s.d	s.d
Emigració (municipis RMB)	32.015		28.338		39.338		s.d		s.d	s.d
Saldo migratori (municipis RMB)	-3.684		-6.599		-13.518		s.d		s.d	s.d

	2011	2016	2024	2025	Variació 2024-2025
Índex de masculinitat	90,0	89,9	91,1	91,8	0,7
Taxa de joventut (%)	8,1	8,8	9,1	9,2	0,1
Índex d'envelliment	168,7	171,7	184,3	188,4	4,1
Índex de sobreenvelliment	16,5	18,3	19,1	18,2	-0,9
Índex de dependència global	50,2	52,1	48,1	47,3	-0,8
Taxa de natalitat (‰)	9,2	8,8	6,8	s.d	s.d
Taxa de mortalitat (‰)	9,4	9,7	9,1	s.d	s.d
Índex sintètic de fecunditat	1,3	1,3	1,0	s.d	s.d



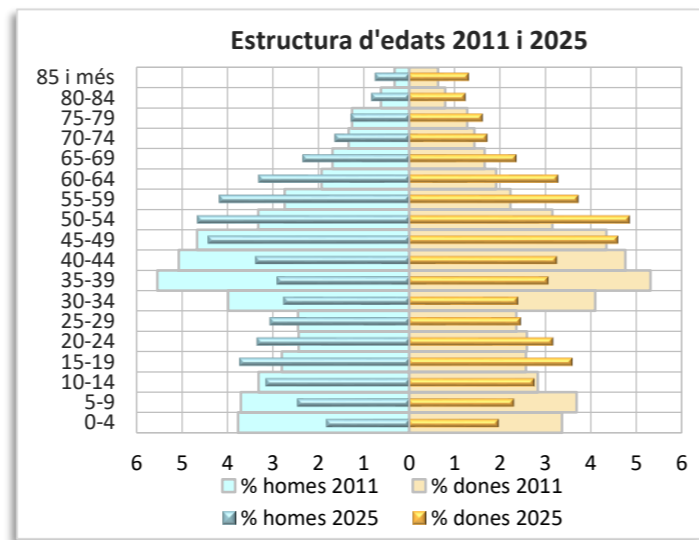
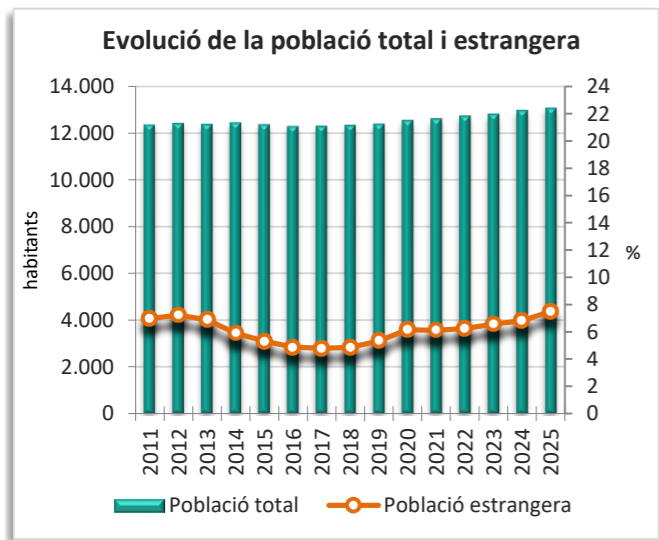
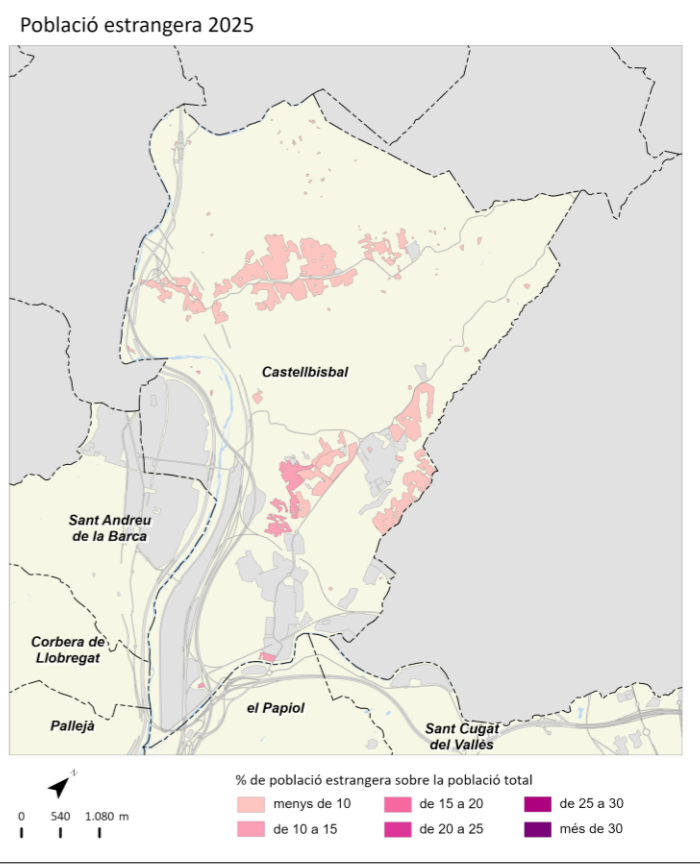
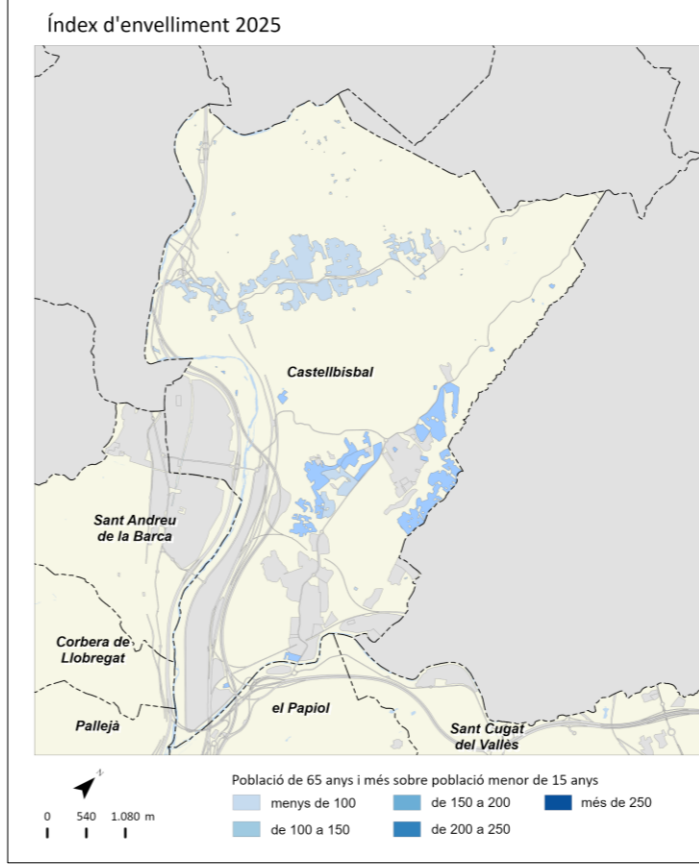
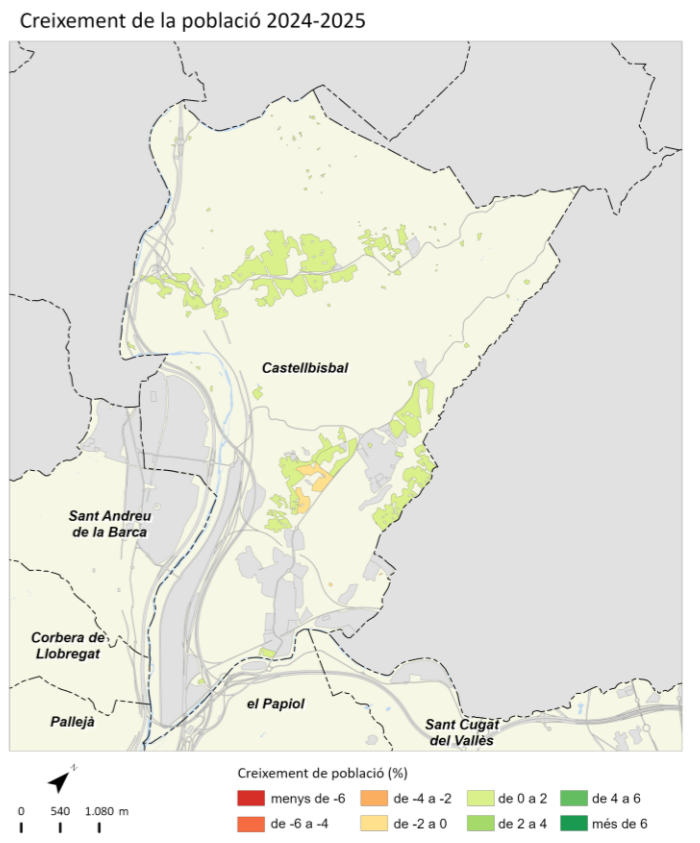
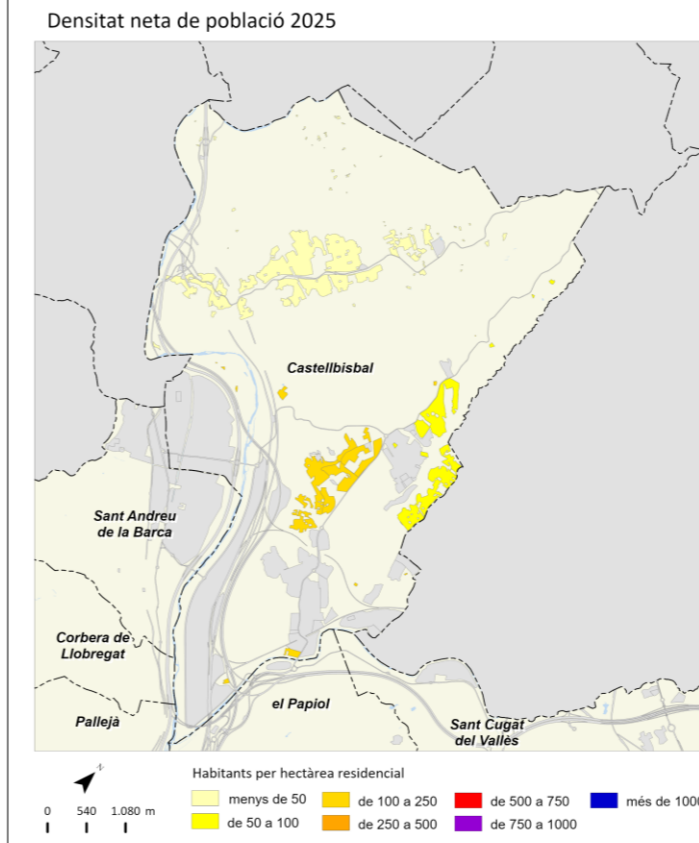
	2011		2016		2024		2025		Variació 2024-2025	
		%		%		%		%	Absoluta	%
Població total	6.488		6.736		7.439		7.545		106	1,4
Homes	3.224	49,7	3.324	49,3	3.689	49,6	3.741	49,6	52	1,4
Dones	3.263	50,3	3.412	50,7	3.750	50,4	3.804	50,4	54	1,4
Població 0-14 anys	1.346	20,7	1.304	19,4	1.177	15,8	1.122	14,9	-55	-4,7
Població 15-64 anys	4.506	69,5	4.635	68,8	5.102	68,6	5.181	68,7	79	1,5
Població 65 i més anys	634	9,8	797	11,8	1.160	15,6	1.242	16,5	82	7,1
Població espanyola	6.096	94,0	6.378	94,7	6.853	92,1	6.936	91,9	83	1,2
Població estrangera	392	6,0	358	5,3	586	7,9	609	8,1	23	3,9
Unió Europea	149	38,0	201	56,1	205	33,7	201	33,0	-4	-2,0
Resta d'Europa	10	2,6	19	5,3	69	11,3	69	11,3	0	0,0
Àfrica	21	5,4	17	4,7	73	12,0	66	10,8	-7	-9,6
Amèrica del Nord i Central	17	4,3	20	5,6	32	5,3	41	6,7	9	28,1
Amèrica del Sud	179	45,7	80	22,3	177	29,1	204	33,5	27	15,3
Àsia i Oceania	16	4,1	21	5,9	30	4,9	28	4,6	-2	-6,7
Naixements	58		53		46		s.d		s.d	s.d
Defuncions	30		30		45		s.d		s.d	s.d
Creixement natural	28		23		1		s.d		s.d	s.d
Immigració (municipis RMB)	310		296		345		s.d		s.d	s.d
Emigració (municipis RMB)	207		228		242		s.d		s.d	s.d
Saldo migratori (municipis RMB)	103		68		103		s.d		s.d	s.d

	2011	2016	2024	2025	Variació 2024-2025
Índex de masculinitat	98,8	97,4	98,4	98,3	-0,1
Taxa de joventut (%)	10,2	12,0	11,6	11,9	0,3
Índex d'envelliment	47,1	61,1	98,6	110,7	12,1
Índex de sobreenvelliment	13,1	15,2	13,1	12,6	-0,5
Índex de dependència global	43,9	45,3	45,8	45,6	-0,2
Taxa de natalitat (‰)	8,9	7,9	6,2	s.d	s.d
Taxa de mortalitat (‰)	4,6	4,5	6,0	s.d	s.d
Índex sintètic de fecunditat	1,2	1,1	1,0	s.d	s.d



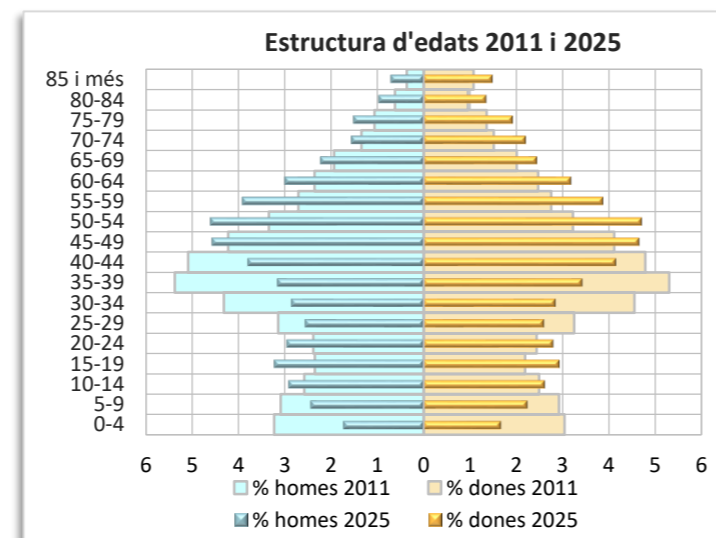
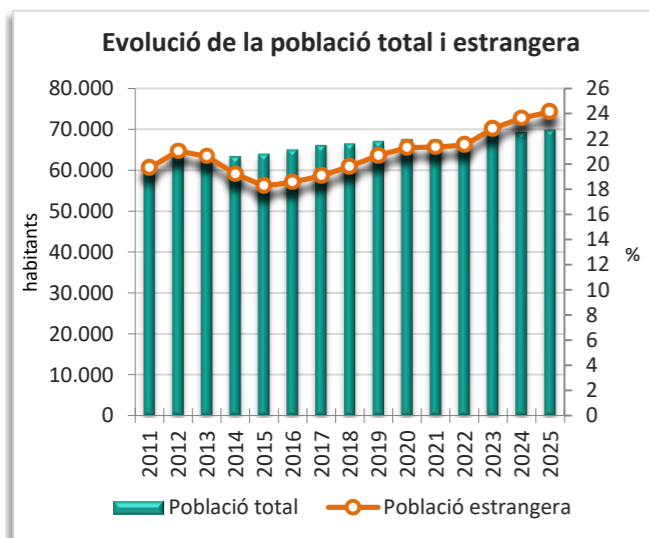
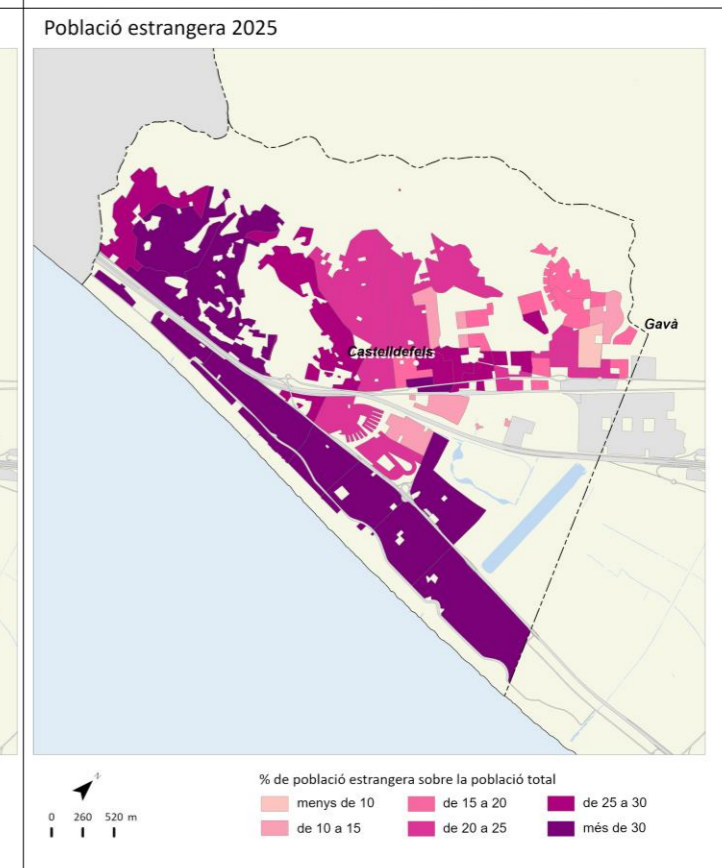
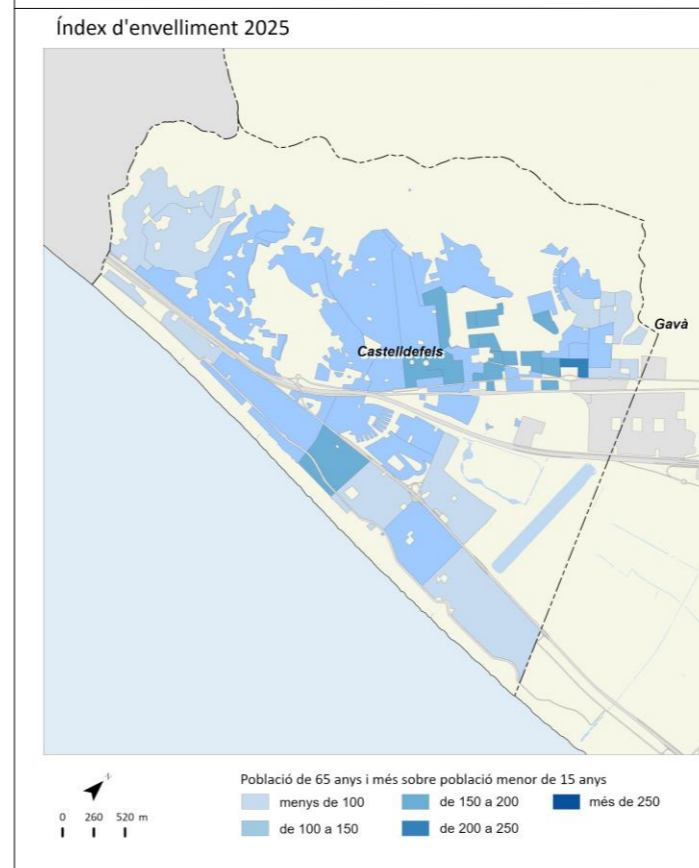
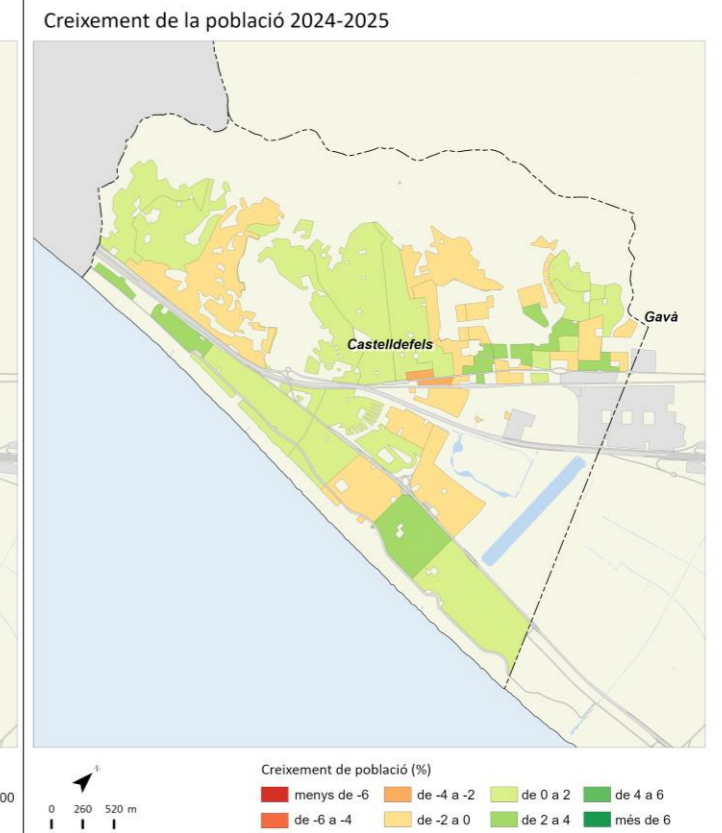
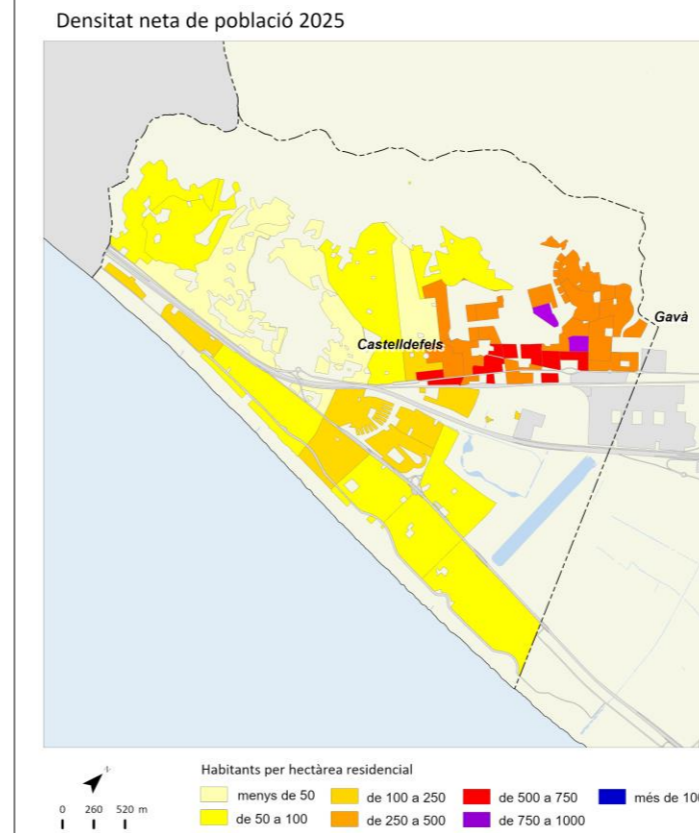
	2011		2016		2024		2025		Variació 2024-2025	
		%		%		%		%	Absoluta	%
Població total	12.340		12.277		12.965		13.058		93	0,7
Homes	6.292	51,0	6.206	50,5	6.495	50,1	6.552	50,2	57	0,9
Dones	6.049	49,0	6.071	49,5	6.470	49,9	6.506	49,8	36	0,6
Població 0-14 anys	2.552	20,7	2.438	19,9	1.969	15,2	1.897	14,5	-72	-3,7
Població 15-64 anys	8.428	68,3	8.296	67,6	9.081	70,0	9.171	70,2	90	1,0
Població 65 i més anys	1.360	11,0	1.543	12,6	1.915	14,8	1.990	15,2	75	3,9
Població espanyola	11.480	93,0	11.679	95,1	12.082	93,2	12.080	92,5	-2	0,0
Població estrangera	861	7,0	598	4,9	883	6,8	978	7,5	95	10,8
Unió Europea	255	29,6	156	26,1	136	13,9	139	14,2	3	2,2
Resta d'Europa	28	3,3	38	6,4	116	11,9	88	9,0	-28	-24,1
Àfrica	238	27,6	187	31,3	214	21,9	254	26,0	40	18,7
Amèrica del Nord i Central	61	7,1	65	10,9	65	6,6	76	7,8	11	16,9
Amèrica del Sud	235	27,3	115	19,2	268	27,4	321	32,8	53	19,8
Àsia i Oceania	44	5,1	37	6,2	84	8,6	100	10,2	16	19,0
Naixements	156		104		89		s.d		s.d	s.d
Defuncions	62		61		78		s.d		s.d	s.d
Creixement natural	94		43		11		s.d		s.d	s.d
Immigració (municipis RMB)	335		343		413		s.d		s.d	s.d
Emigració (municipis RMB)	302		328		399		s.d		s.d	s.d
Saldo migratori (municipis RMB)	33		15		14		s.d		s.d	s.d

	2011	2016	2024	2025	Variació 2024-2025
Índex de masculinitat	104,0	102,2	100,4	100,7	0,3
Taxa de joventut (%)	9,3	10,8	12,2	12,6	0,4
Índex d'envelliment	53,3	63,3	97,3	104,9	7,6
Índex de sobreenvelliment	8,7	11,3	14,4	13,8	-0,6
Índex de dependència global	46,4	48,0	42,8	42,4	-0,4
Taxa de natalitat (‰)	12,6	8,5	6,9	s.d	s.d
Taxa de mortalitat (‰)	5,0	5,0	6,0	s.d	s.d
Índex sintètic de fecunditat	1,7	1,2	1,1	s.d	s.d



	2011		2016		2024		2025		Variació 2024-2025	
		%		%		%		%	Absoluta	%
Població total	61.858		64.892		69.196		69.689		493	0,7
Homes	30.637	49,5	32.034	49,4	33.781	48,8	34.036	48,8	255	0,8
Dones	31.221	50,5	32.858	50,6	35.415	51,2	35.653	51,2	238	0,7
Població 0-14 anys	10.743	17,4	11.175	17,2	9.833	14,2	9.515	13,7	-318	-3,2
Població 15-64 anys	43.539	70,4	44.669	68,8	48.200	69,7	48.690	69,9	490	1,0
Població 65 i més anys	7.577	12,2	9.048	13,9	11.163	16,1	11.484	16,5	321	2,9
Població espanyola	49.670	80,3	52.850	81,4	52.834	76,4	52.856	75,8	22	0,0
Població estrangera	12.189	19,7	12.042	18,6	16.362	23,6	16.833	24,2	471	2,9
Unió Europea	6.278	51,5	6.778	56,3	7.536	44,8	7.759	46,1	223	3,0
Resta d'Europa	542	4,4	901	7,5	2.304	13,7	2.235	13,3	-69	-3,0
Àfrica	822	6,7	807	6,7	917	5,4	938	5,6	21	2,3
Amèrica del Nord i Central	511	4,2	531	4,4	687	4,1	724	4,3	37	5,4
Amèrica del Sud	3.212	26,4	1.974	16,4	3.494	20,8	3.680	21,9	186	5,3
Àsia i Oceania	824	6,8	1.051	8,7	1.424	8,5	1.497	8,9	73	5,1
Naixements	712		599		371		s.d		s.d	s.d
Defuncions	380		459		474		s.d		s.d	s.d
Creixement natural	332		140		-103		s.d		s.d	s.d
Immigració (municipis RMB)	2.346		2.170		2.149		s.d		s.d	s.d
Emigració (municipis RMB)	2.058		1.887		2.292		s.d		s.d	s.d
Saldo migratori (municipis RMB)	288		283		-143		s.d		s.d	s.d

					Variació 2024-2025
Índex de masculinitat	98,1	97,5	95,4	95,5	0,1
Taxa de joventut (%)	8,4	9,3	10,4	10,7	0,3
Índex d'envelliment	70,5	81,0	113,5	120,7	7,2
Índex de sobreenvelliment	11,8	12,8	13,7	13,5	-0,2
Índex de dependència global	42,1	45,3	43,6	43,1	-0,5
Taxa de natalitat (‰)	11,5	9,2	5,4	s.d	s.d
Taxa de mortalitat (‰)	6,1	7,1	6,9	s.d	s.d
Índex sintètic de fecunditat	1,5	1,3	0,8	s.d	s.d

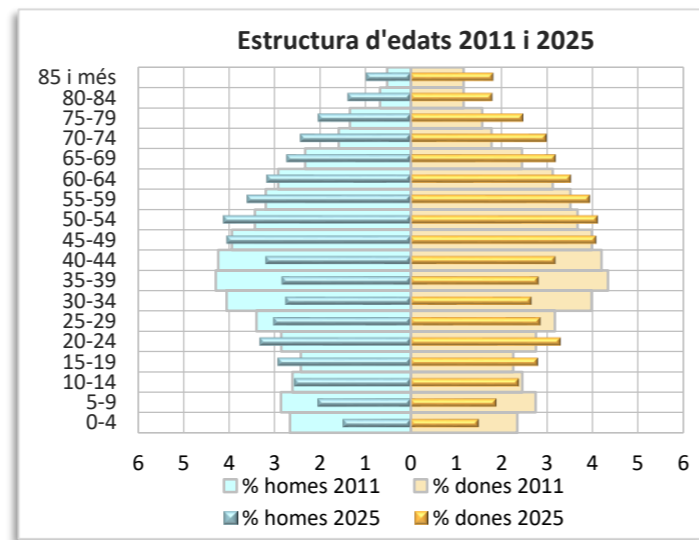
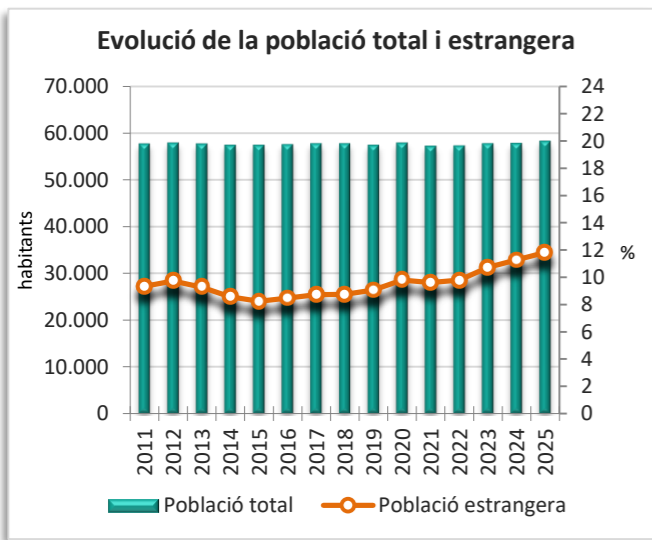
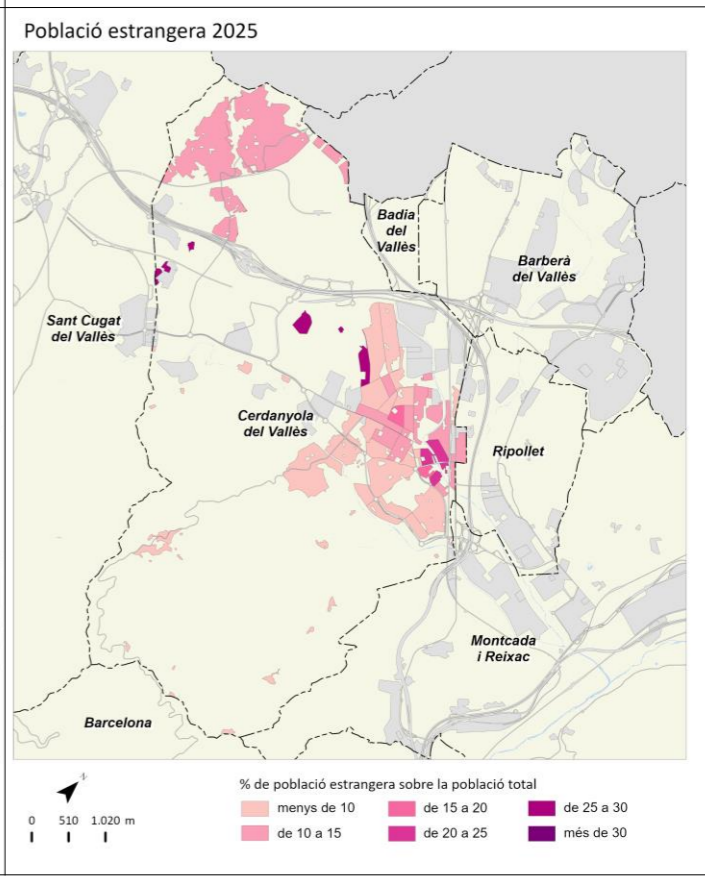
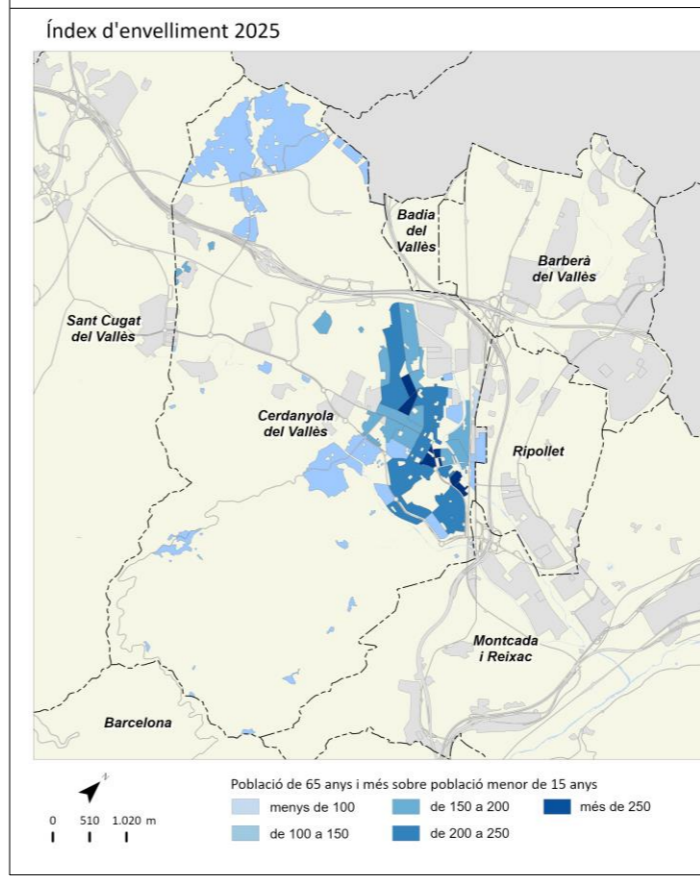
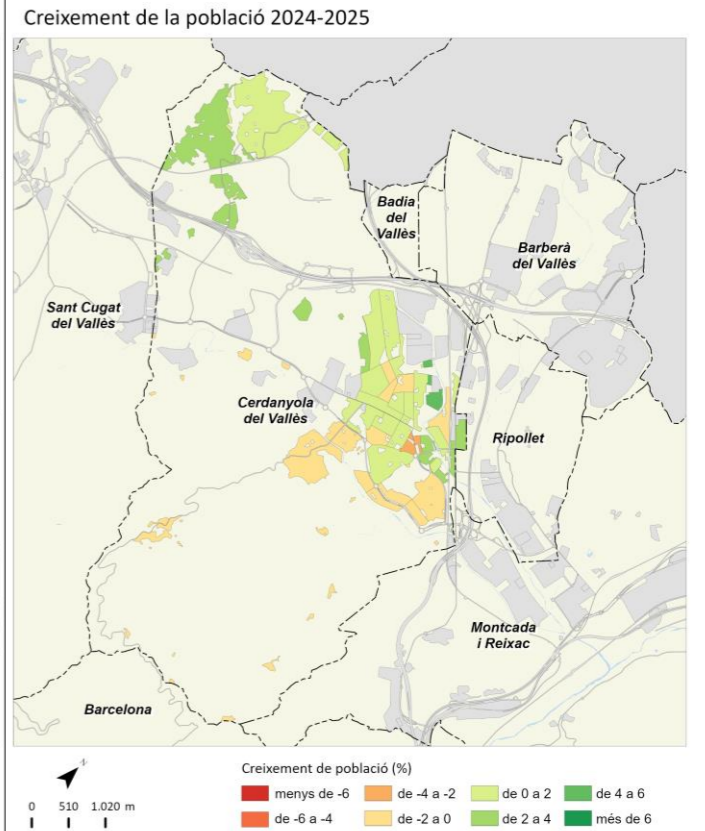
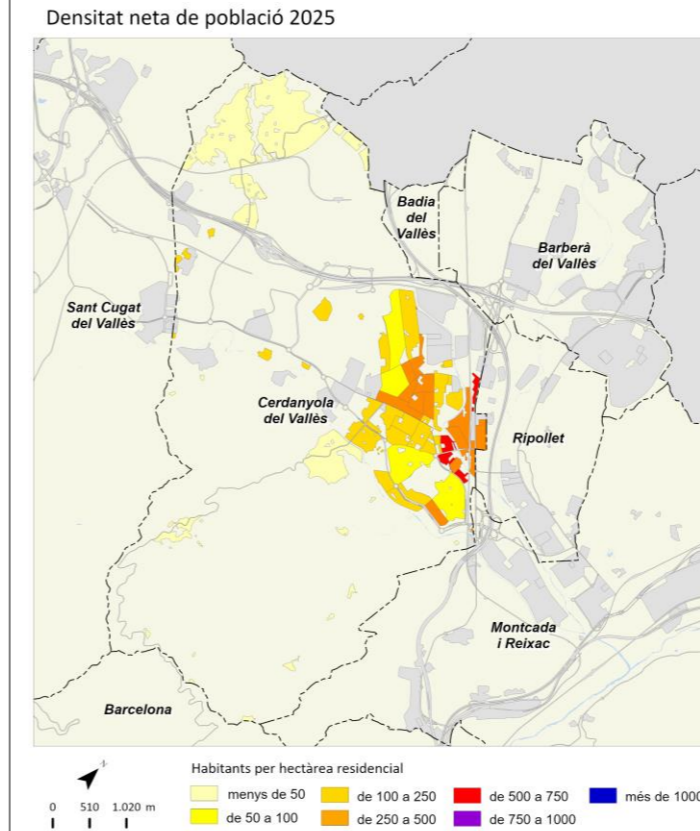


Cerdanyola del Vallès



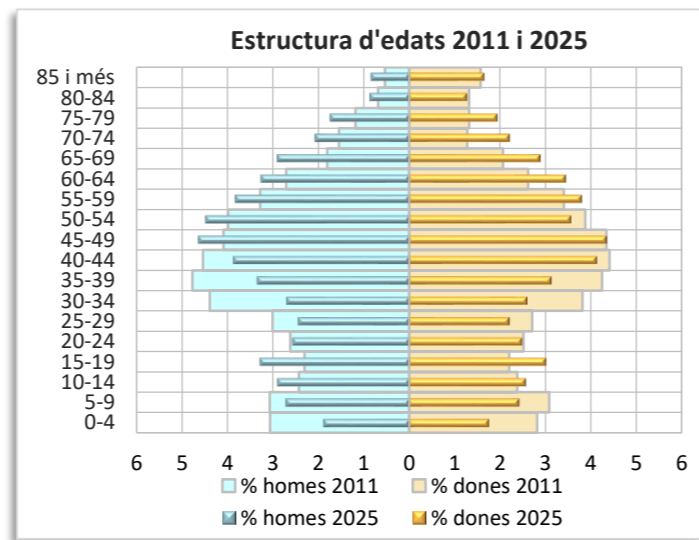
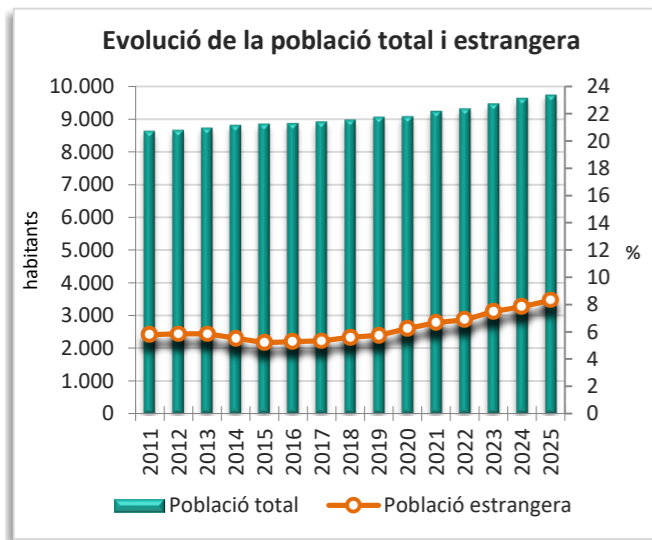
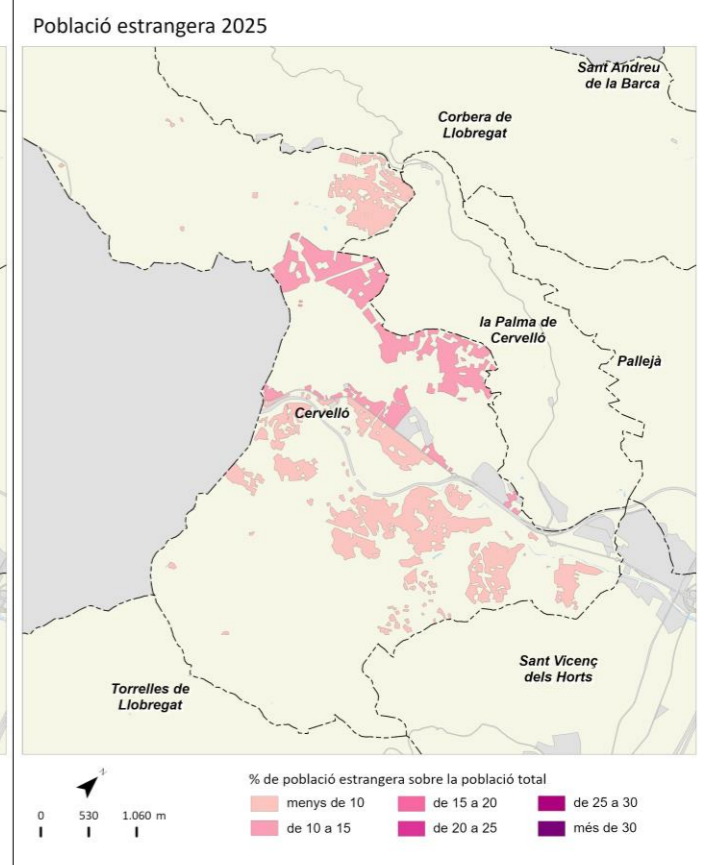
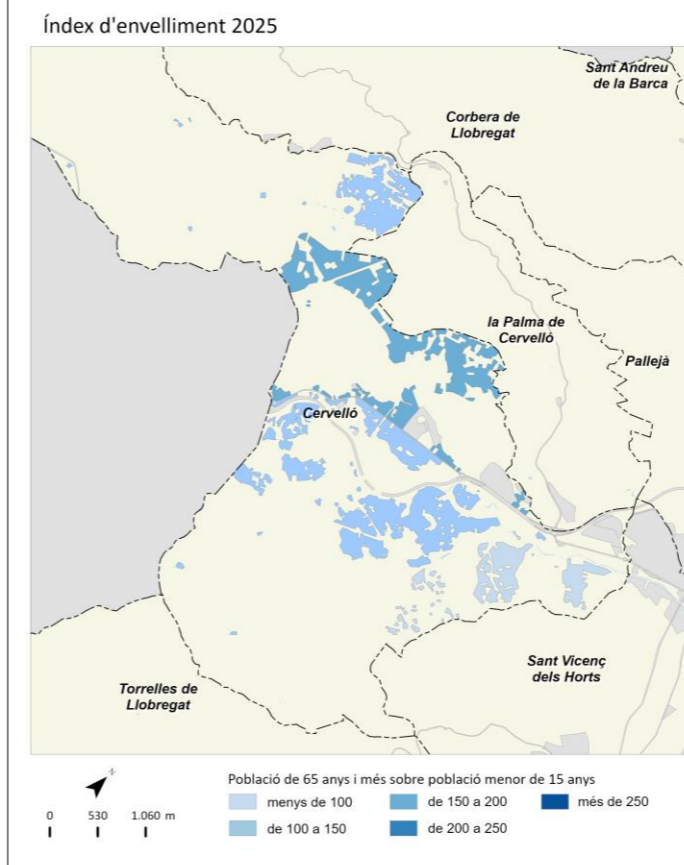
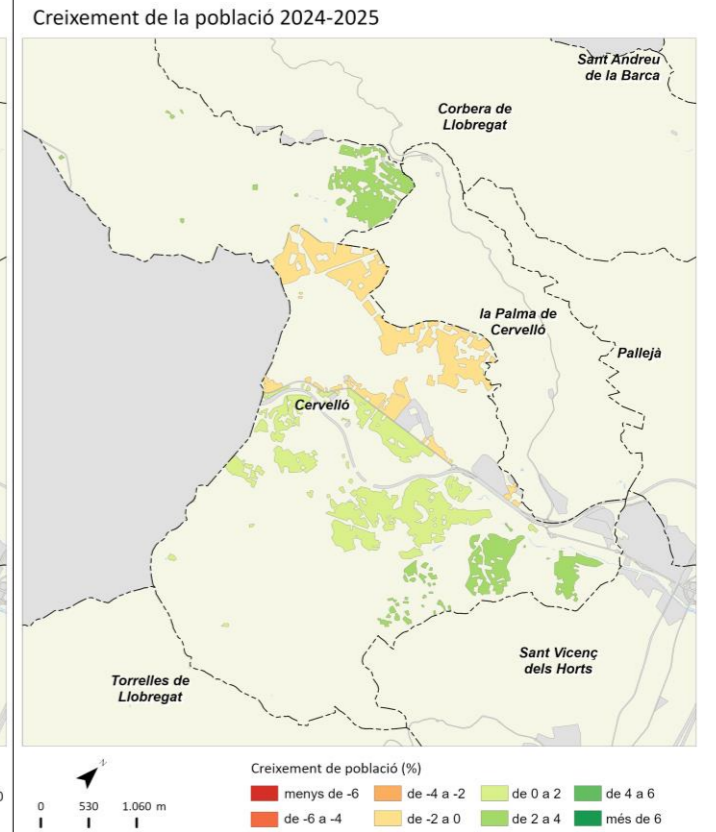
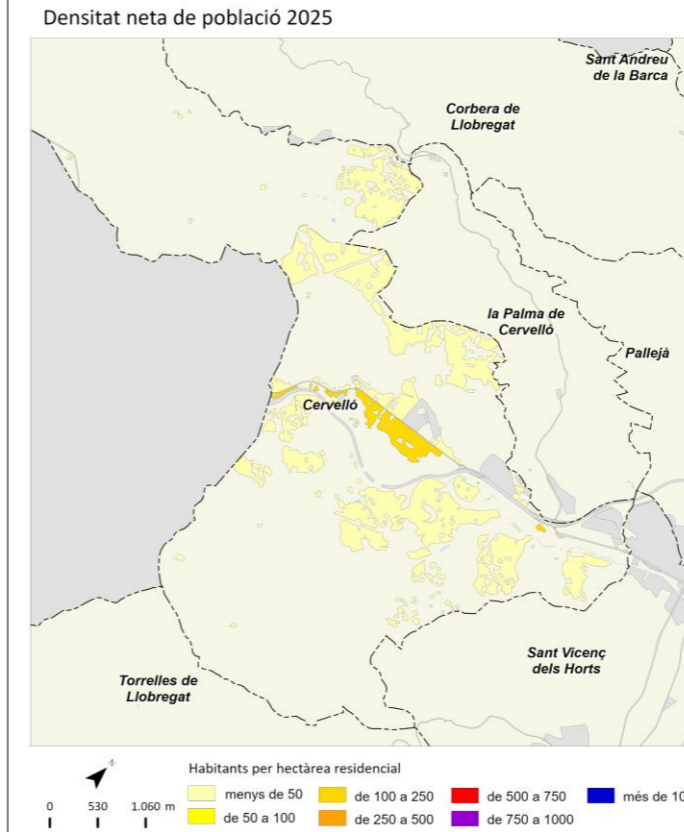
	2011		2016		2024		2025		Variació 2024-2025	
		%		%		%		%	Absoluta	%
Població total	57.674		57.543		57.831		58.264		433	0,7
Homes	28.442	49,3	28.184	49,0	28.051	48,5	28.309	48,6	258	0,9
Dones	29.232	50,7	29.359	51,0	29.780	51,5	29.955	51,4	175	0,6
Població 0-14 anys	9.041	15,7	8.684	15,1	7.142	12,3	6.926	11,9	-216	-3,0
Població 15-64 anys	40.221	69,7	38.937	67,7	38.303	66,2	38.595	66,2	292	0,8
Població 65 i més anys	8.411	14,6	9.922	17,2	12.386	21,4	12.743	21,9	357	2,9
Població espanyola	52.289	90,7	52.669	91,5	51.313	88,7	51.378	88,2	65	0,1
Població estrangera	5.385	9,3	4.874	8,5	6.518	11,3	6.886	11,8	368	5,6
Unió Europea	1.352	25,1	1.144	23,5	1.381	20,1	1.415	20,5	34	2,5
Resta d'Europa	365	6,8	373	7,7	526	7,6	531	7,7	5	1,0
Àfrica	730	13,6	679	13,9	783	11,4	847	12,3	64	8,2
Amèrica del Nord i Central	549	10,2	472	9,7	742	10,8	787	11,4	45	6,1
Amèrica del Sud	1.846	34,3	1.321	27,1	1.913	27,8	2.038	29,6	125	6,5
Àsia i Oceania	543	10,1	885	18,2	1.173	17,0	1.268	18,4	95	8,1
Naixements	489		428		298		s.d		s.d	s.d
Defuncions	365		366		432		s.d		s.d	s.d
Creixement natural	124		62		-134		s.d		s.d	s.d
Immigració (municipis RMB)	1.443		1.416		1.765		s.d		s.d	s.d
Emigració (municipis RMB)	1.734		1.579		1.764		s.d		s.d	s.d
Saldo migratori (municipis RMB)	-291		-163		1		s.d		s.d	s.d

	2011	2016	2024	2025	Variació 2024-2025
Índex de masculinitat	97,3	96,0	94,2	94,5	0,3
Taxa de joventut (%)	9,3	10,4	11,0	11,2	0,2
Índex d'envelliment	93,0	114,3	173,4	184,0	10,6
Índex de sobreenvelliment	11,6	11,7	13,2	12,8	-0,4
Índex de dependència global	43,4	47,8	51,0	51,0	0,0
Taxa de natalitat (‰)	8,5	7,4	5,2	s.d	s.d
Taxa de mortalitat (‰)	6,3	6,4	7,5	s.d	s.d
Índex sintètic de fecunditat	1,2	1,1	0,8	s.d	s.d



	2011		2016		2024		2025		Variació 2024-2025	
		%		%		%		%	Absoluta	%
Població total	8.628		8.861		9.633		9.726		93	1,0
Homes	4.316	50,0	4.453	50,3	4.857	50,4	4.899	50,4	42	0,9
Dones	4.312	50,0	4.408	49,7	4.776	49,6	4.827	49,6	51	1,1
Població 0-14 anys	1.453	16,8	1.512	17,1	1.435	14,9	1.390	14,3	-45	-3,1
Població 15-64 anys	6.027	69,9	5.981	67,5	6.465	67,1	6.535	67,2	70	1,1
Població 65 i més anys	1.149	13,3	1.368	15,4	1.733	18,0	1.801	18,5	68	3,9
Població espanyola	8.131	94,2	8.392	94,7	8.878	92,2	8.917	91,7	39	0,4
Població estrangera	499	5,8	469	5,3	755	7,8	809	8,3	54	7,2
Unió Europea	197	39,5	201	42,9	228	28,2	230	28,4	2	0,9
Resta d'Europa	11	2,2	23	4,9	76	9,4	60	7,4	-16	-21,1
Àfrica	135	27,1	99	21,1	155	19,2	167	20,6	12	7,7
Amèrica del Nord i Central	20	4,0	19	4,1	48	5,9	47	5,8	-1	-2,1
Amèrica del Sud	121	24,2	92	19,6	184	22,7	231	28,6	47	25,5
Àsia i Oceania	15	3,0	35	7,5	64	7,9	74	9,1	10	15,6
Naixements	88		83		71		s.d		s.d	s.d
Defuncions	56		71		80		s.d		s.d	s.d
Creixement natural	32		12		-9		s.d		s.d	s.d
Immigració (municipis RMB)	413		418		477		s.d		s.d	s.d
Emigració (municipis RMB)	374		406		401		s.d		s.d	s.d
Saldo migratori (municipis RMB)	39		12		76		s.d		s.d	s.d

	2011	2016	2024	2025	Variació 2024-2025
Índex de masculinitat	100,1	101,0	101,7	101,5	-0,2
Taxa de joventut (%)	8,8	9,0	9,7	10,0	0,3
Índex d'envelliment	79,1	90,5	120,8	129,6	8,8
Índex de sobreenvelliment	15,8	16,7	15,1	13,6	-1,5
Índex de dependència global	43,2	48,2	49,0	48,8	-0,2
Taxa de natalitat (‰)	10,2	9,4	7,4	s.d	s.d
Taxa de mortalitat (‰)	6,5	8,0	8,3	s.d	s.d
Índex sintètic de fecunditat	1,5	1,5	1,2	s.d	s.d

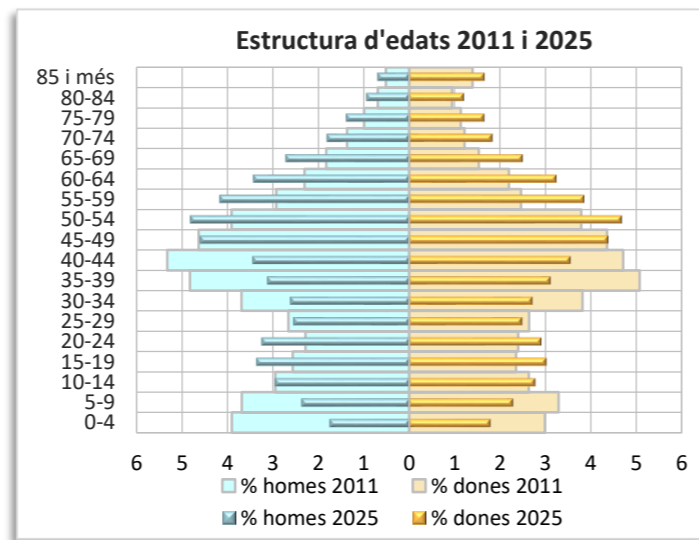
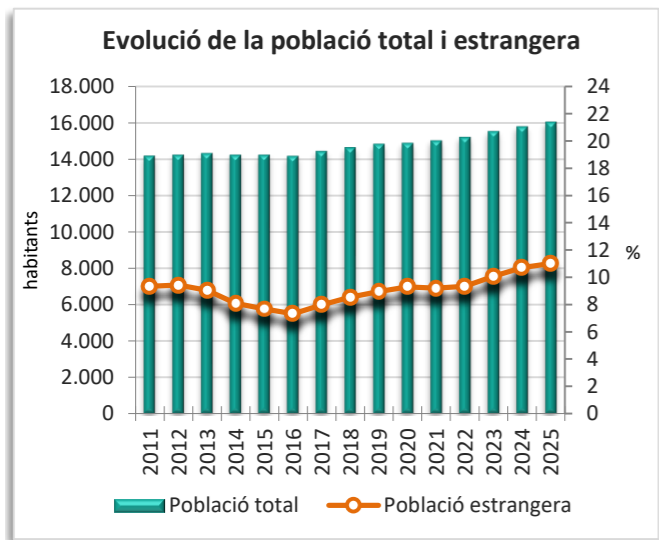
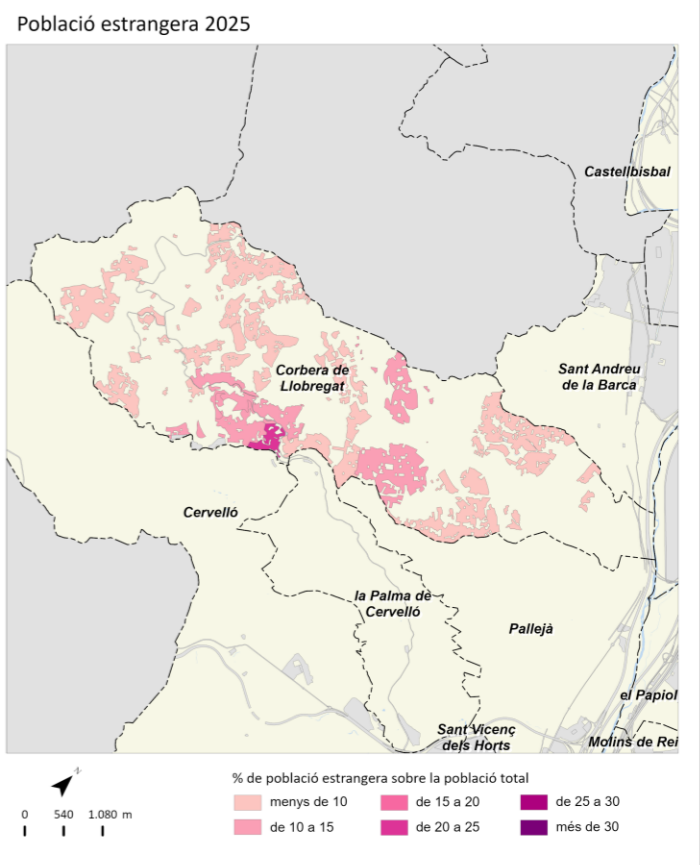
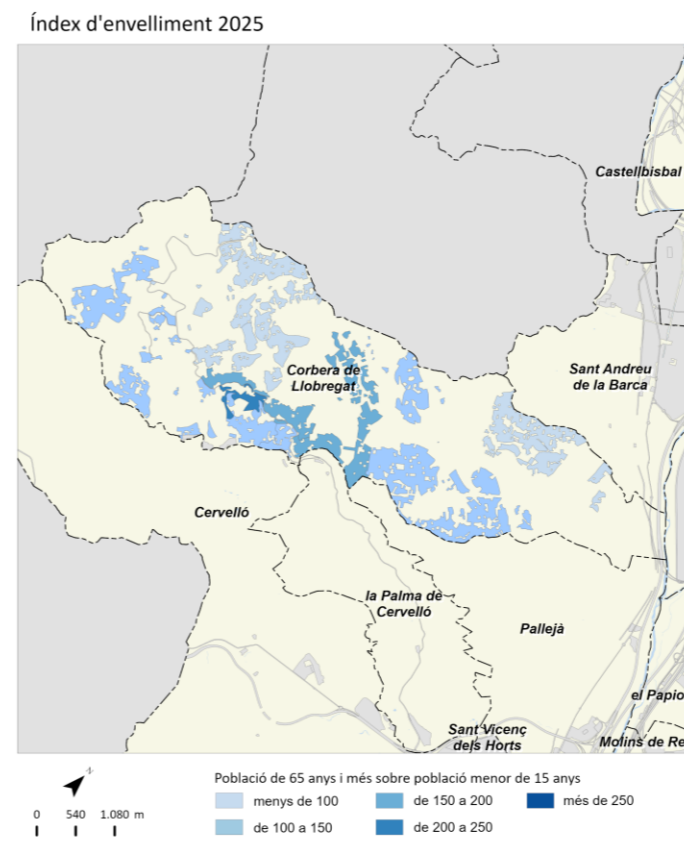
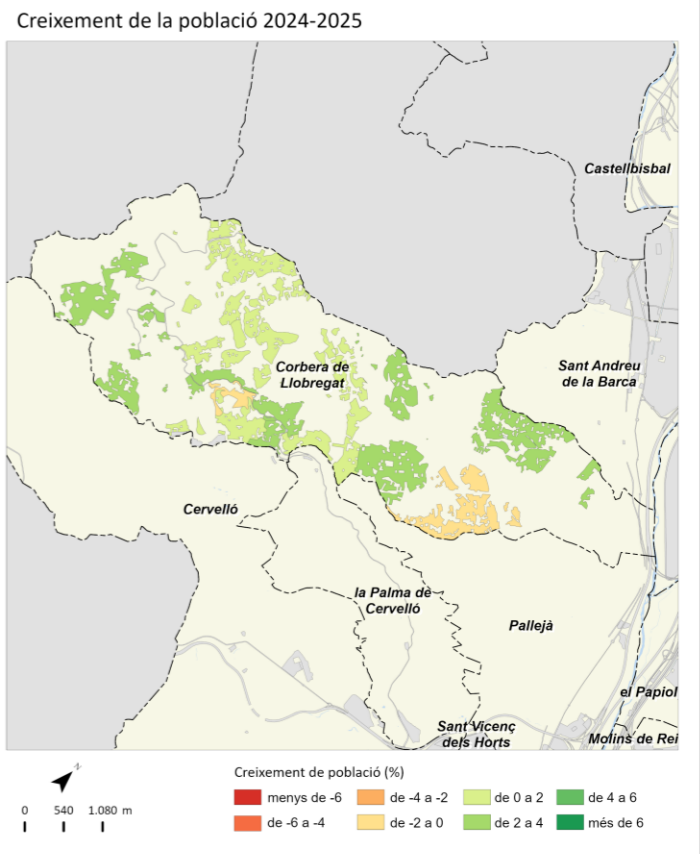
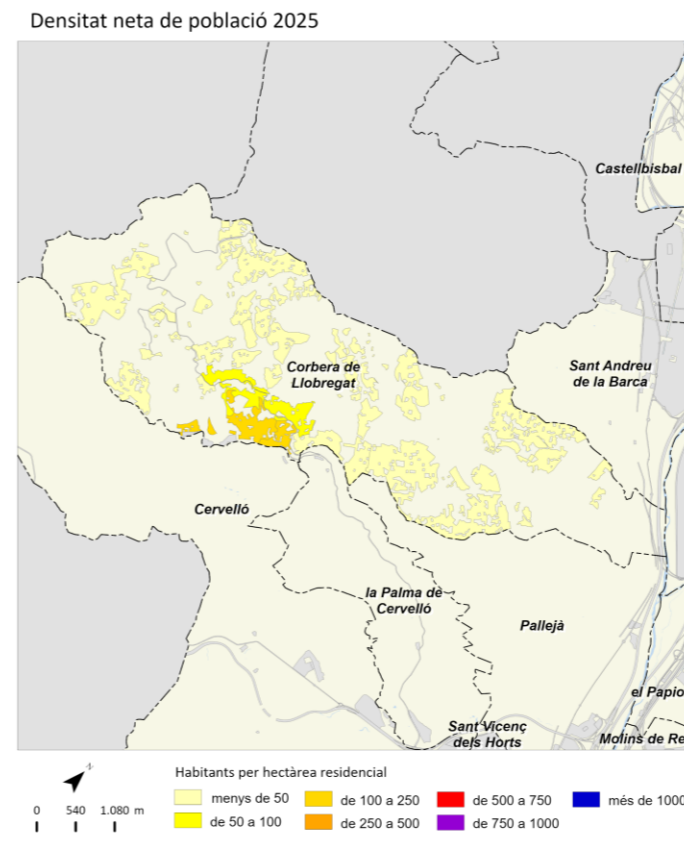


Corbera de Llobregat



	2011		2016		2024		2025		Variació 2024-2025	
		%		%		%		%	Absoluta	%
Població total	14.180		14.168		15.783		16.044		261	1,7
Homes	7.243	51,1	7.089	50,0	8.029	50,9	8.050	50,2	21	0,3
Dones	6.937	48,9	7.079	50,0	7.754	49,1	7.994	49,8	240	3,1
Població 0-14 anys	2.758	19,4	2.610	18,4	2.254	14,3	2.245	14,0	-9	-0,4
Població 15-64 anys	9.776	68,9	9.633	68,0	10.996	69,7	11.143	69,5	147	1,3
Població 65 i més anys	1.647	11,6	1.925	13,6	2.533	16,0	2.656	16,6	123	4,9
Població espanyola	12.855	90,7	13.131	92,7	14.093	89,3	14.278	89,0	185	1,3
Població estrangera	1.324	9,3	1.037	7,3	1.690	10,7	1.766	11,0	76	4,5
Unió Europea	313	23,6	244	23,5	396	22,4	414	23,4	18	4,5
Resta d'Europa	18	1,4	39	3,8	112	6,3	96	5,4	-16	-14,3
Àfrica	227	17,1	199	19,2	186	10,5	192	10,9	6	3,2
Amèrica del Nord i Central	66	5,0	61	5,9	59	3,3	69	3,9	10	16,9
Amèrica del Sud	671	50,7	467	45,0	871	49,3	921	52,2	50	5,7
Àsia i Oceania	29	2,2	27	2,6	66	3,7	74	4,2	8	12,1
Naixements	171		140		115		s.d		s.d	s.d
Defuncions	103		114		152		s.d		s.d	s.d
Creixement natural	68		26		-37		s.d		s.d	s.d
Immigració (municipis RMB)	586		625		748		s.d		s.d	s.d
Emigració (municipis RMB)	541		424		546		s.d		s.d	s.d
Saldo migratori (municipis RMB)	45		201		202		s.d		s.d	s.d

	2011	2016	2024	2025	Variació 2024-2025
Índex de masculinitat	104,4	100,1	103,5	100,7	-2,8
Taxa de joventut (%)	8,7	9,9	11,2	11,3	0,1
Índex d'envelliment	59,7	73,8	112,4	118,3	5,9
Índex de sobreenvelliment	16,5	15,5	15,3	14,4	-0,9
Índex de dependència global	45,1	47,1	43,5	44,0	0,5
Taxa de natalitat (‰)	12,1	9,9	7,3	s.d	s.d
Taxa de mortalitat (‰)	7,3	8,0	9,6	s.d	s.d
Índex sintètic de fecunditat	1,6	1,5	1,1	s.d	s.d

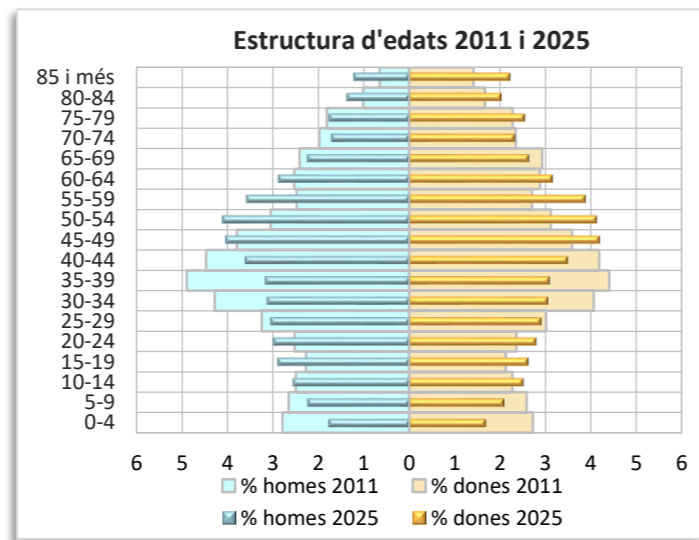
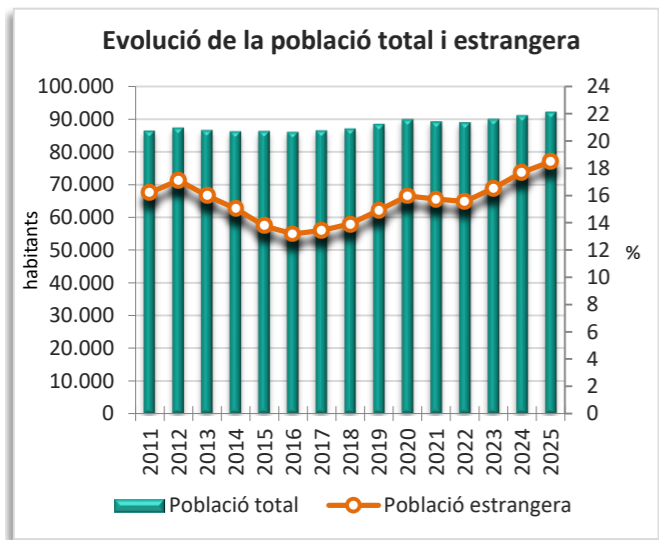
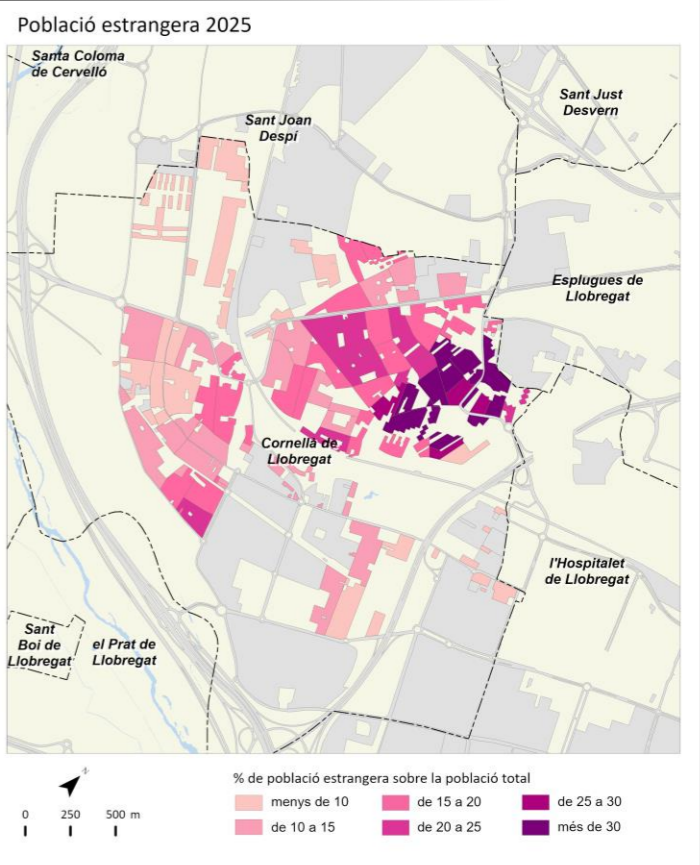
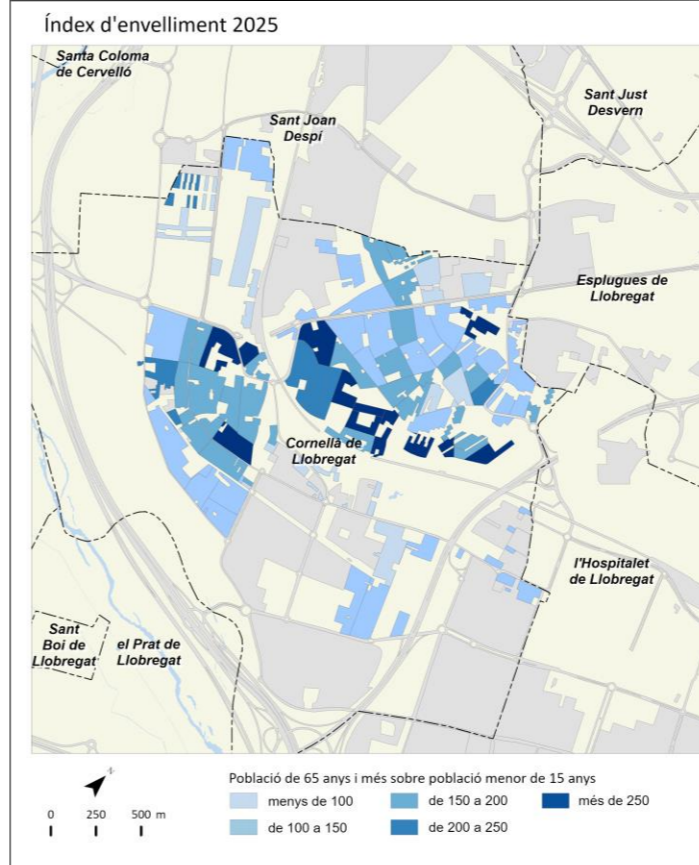
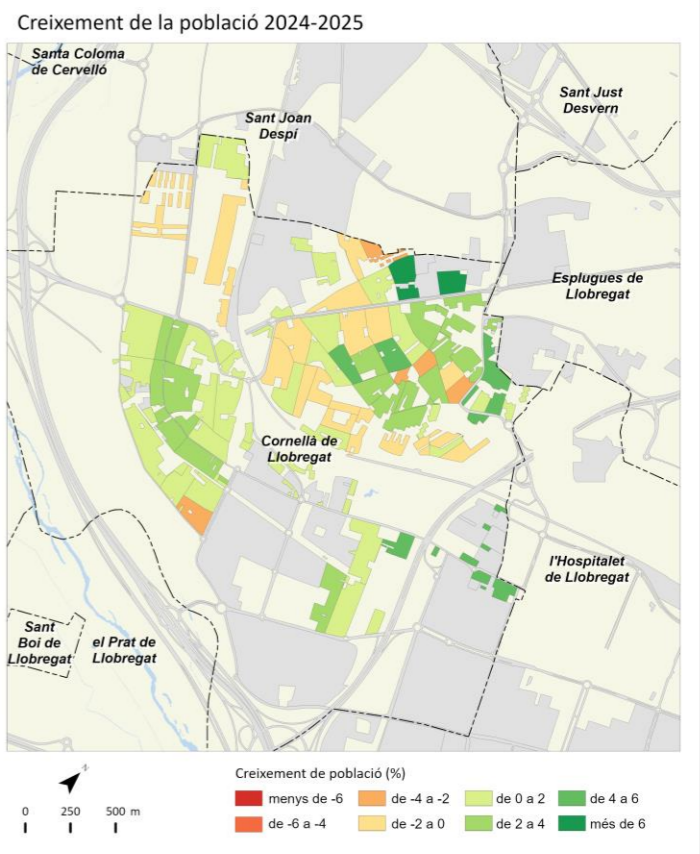
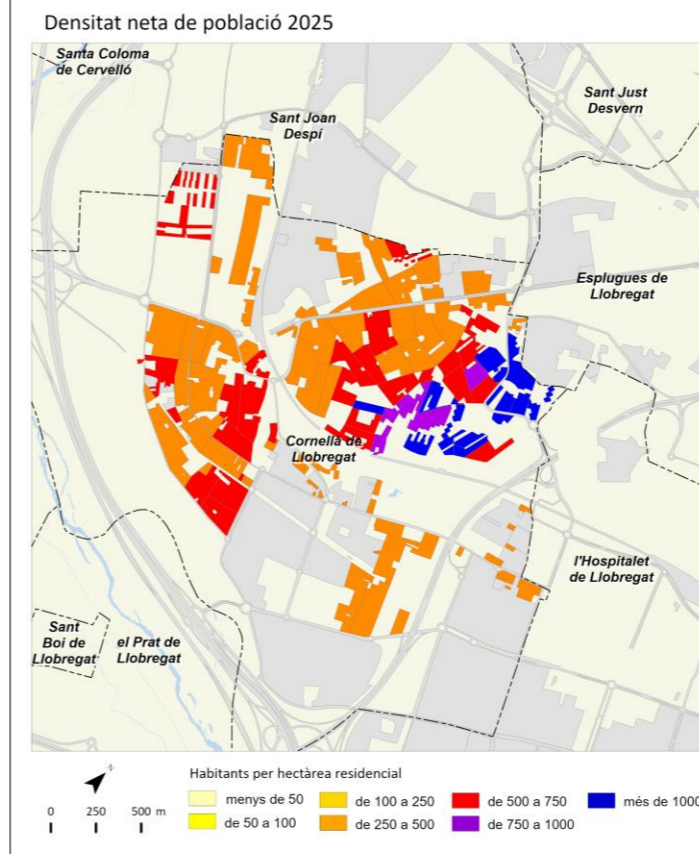


Cornellà de Llobregat



	2011		2016		2024		2025		Variació 2024-2025	
		%		%		%		%	Absoluta	%
Població total	86.504		86.072		91.196		92.255		1.059	1,2
Homes	42.686	49,3	41.878	48,7	44.132	48,4	44.716	48,5	584	1,3
Dones	43.817	50,7	44.194	51,3	47.064	51,6	47.539	51,5	475	1,0
Població 0-14 anys	13.424	15,5	13.167	15,3	12.206	13,4	11.926	12,9	-280	-2,3
Població 15-64 anys	57.076	66,0	55.625	64,6	60.667	66,5	61.695	66,9	1.028	1,7
Població 65 i més anys	16.005	18,5	17.280	20,1	18.323	20,1	18.634	20,2	311	1,7
Població espanyola	72.468	83,8	74.724	86,8	75.057	82,3	75.210	81,5	153	0,2
Població estrangera	14.037	16,2	11.348	13,2	16.139	17,7	17.045	18,5	906	5,6
Unió Europea	1.393	9,9	1.227	10,8	1.591	9,3	1.638	9,6	47	3,0
Resta d'Europa	920	6,6	1.150	10,1	1.623	9,5	1.531	9,0	-92	-5,7
Àfrica	4.155	29,6	3.337	29,4	3.238	19,0	3.245	19,0	7	0,2
Amèrica del Nord i Central	630	4,5	818	7,2	1.909	11,2	1.986	11,7	77	4,0
Amèrica del Sud	5.786	41,2	3.433	30,3	5.832	34,2	6.456	37,9	624	10,7
Àsia i Oceania	1.153	8,2	1.383	12,2	1.946	11,4	2.189	12,8	243	12,5
Naixements	906		761		607		s.d		s.d	s.d
Defuncions	625		672		749		s.d		s.d	s.d
Creixement natural	281		89		-142		s.d		s.d	s.d
Immigració (municipis RMB)	3.007		2.720		3.474		s.d		s.d	s.d
Emigració (municipis RMB)	2.919		2.489		3.281		s.d		s.d	s.d
Saldo migratori (municipis RMB)	88		231		193		s.d		s.d	s.d

	2011	2016	2024	2025	Variació 2024-2025
Índex de masculinitat	97,4	94,8	93,8	94,1	0,3
Taxa de joventut (%)	8,4	9,5	10,0	10,2	0,2
Índex d'envelliment	119,2	131,2	150,1	156,2	6,1
Índex de sobreenvelliment	11,2	12,5	17,4	17,2	-0,2
Índex de dependència global	51,6	54,7	50,3	49,5	-0,8
Taxa de natalitat (‰)	10,5	8,8	6,7	s.d	s.d
Taxa de mortalitat (‰)	7,2	7,8	8,2	s.d	s.d
Índex sintètic de fecunditat	1,5	1,3	1,0	s.d	s.d

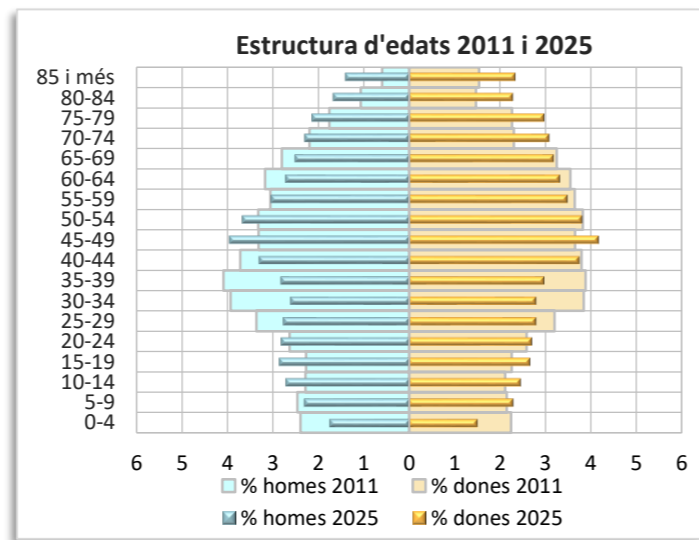
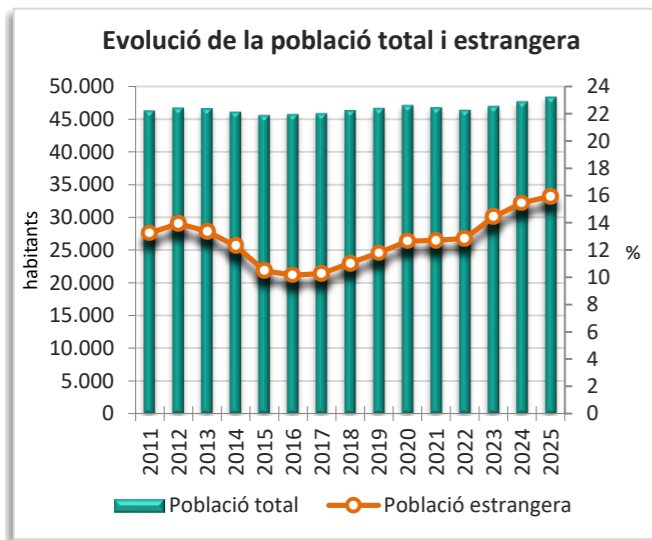
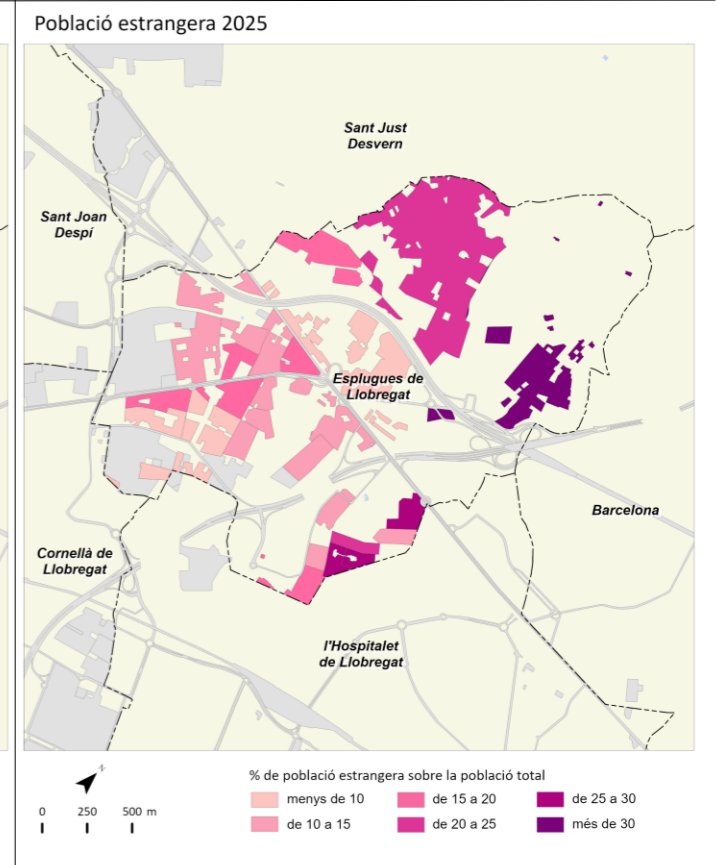
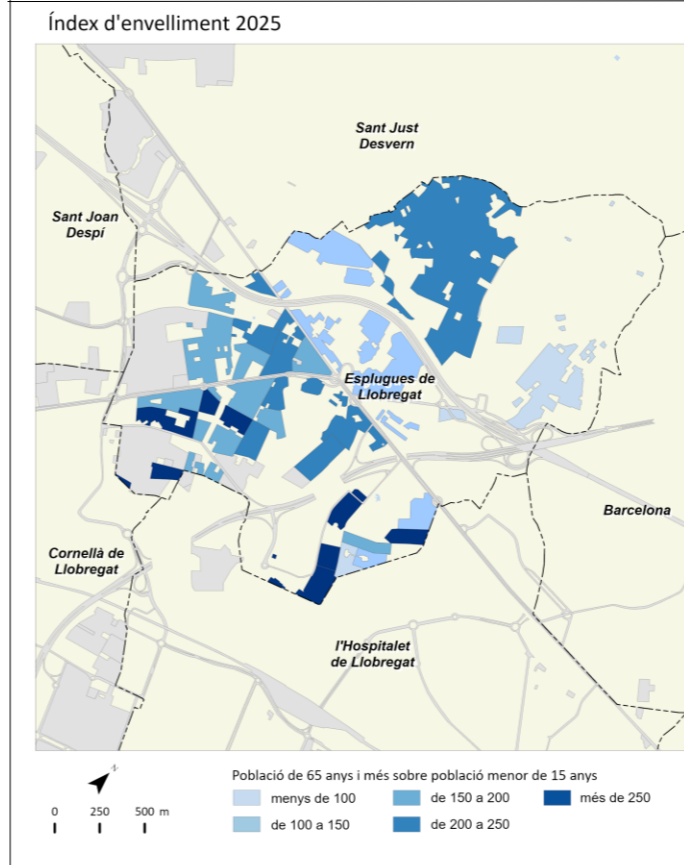
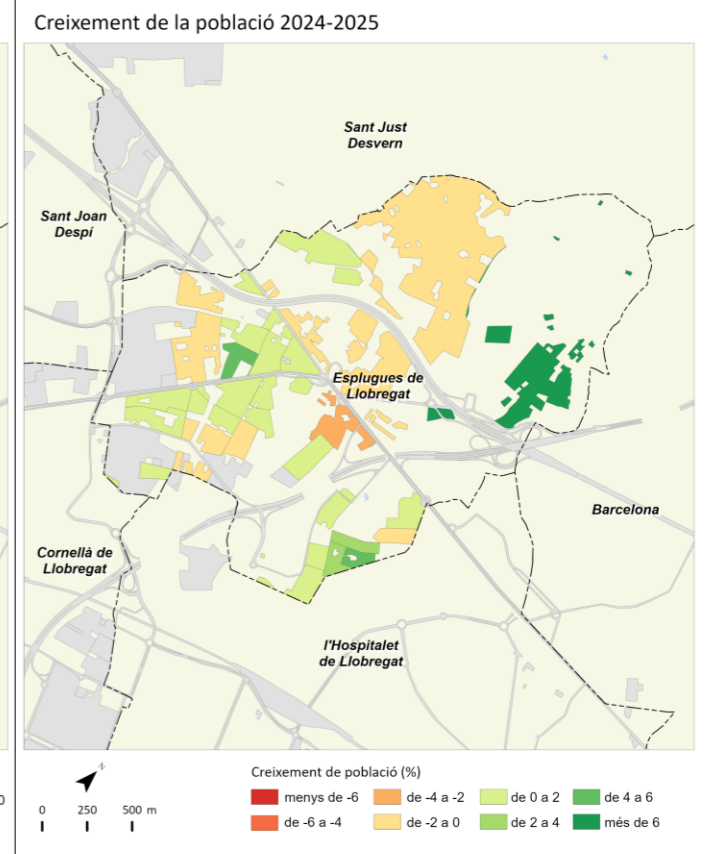
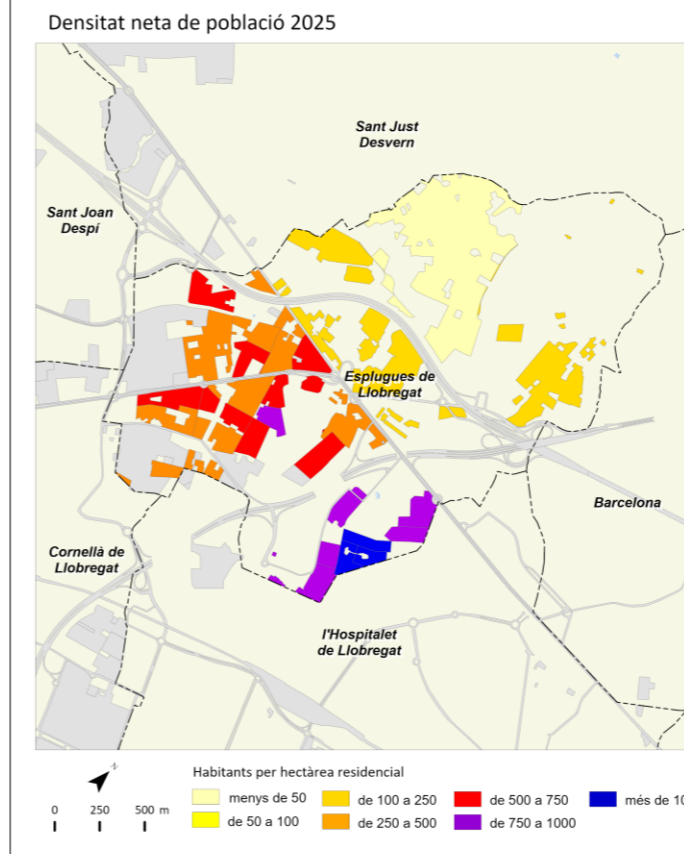


Esplugues de Llobregat



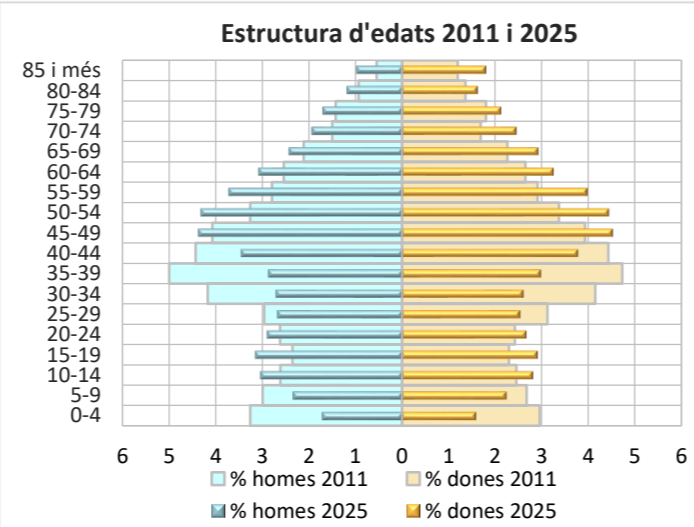
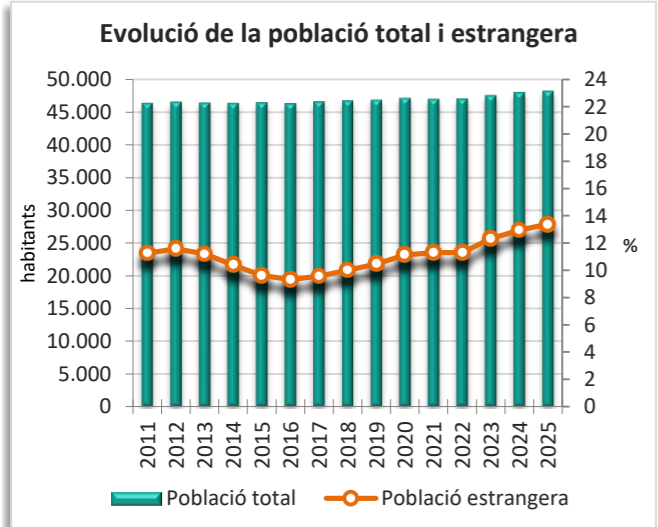
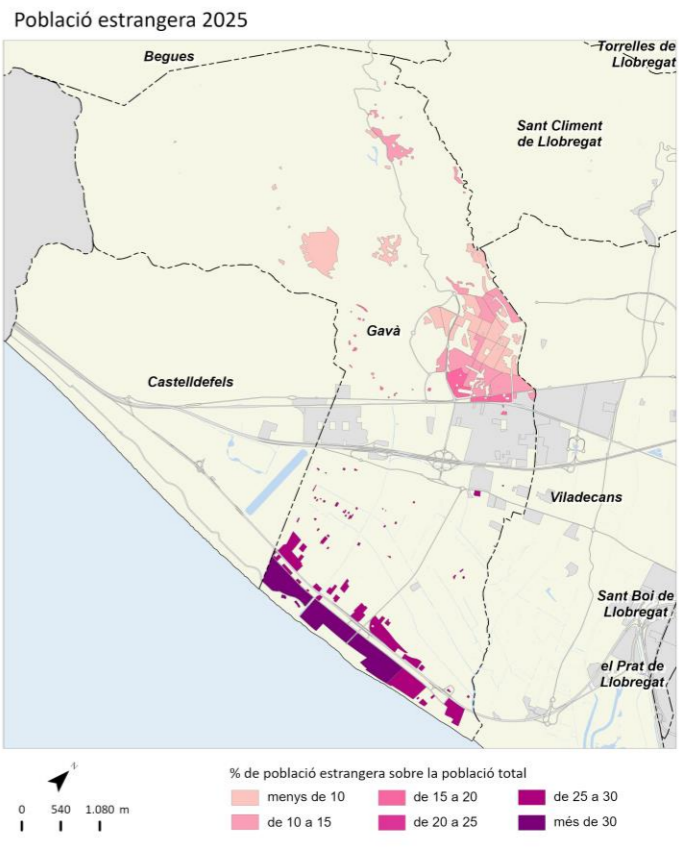
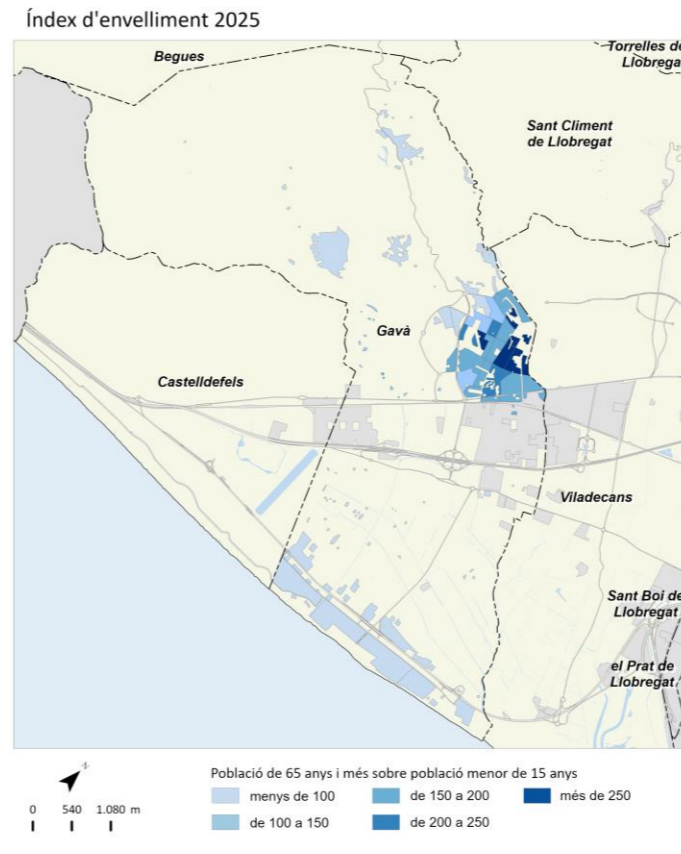
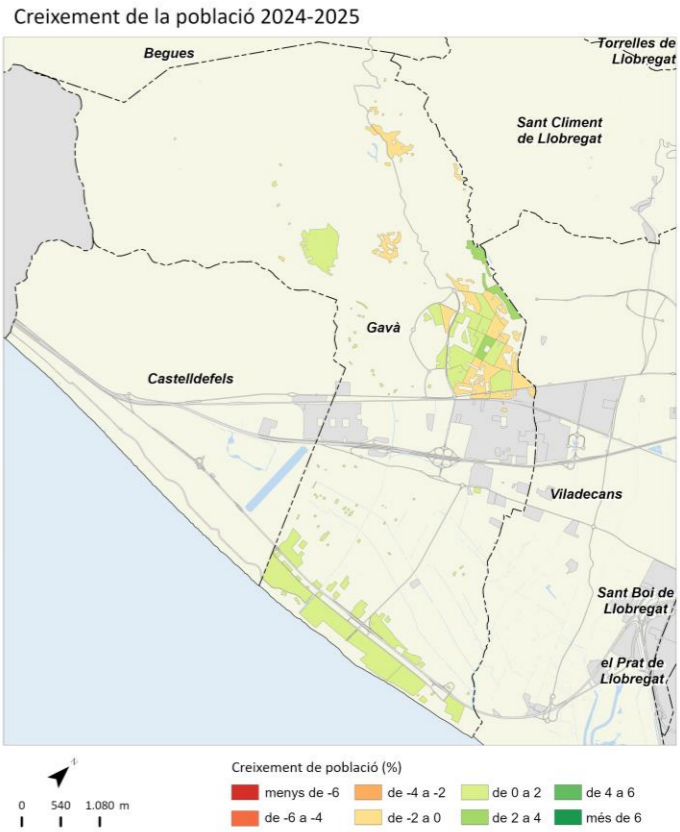
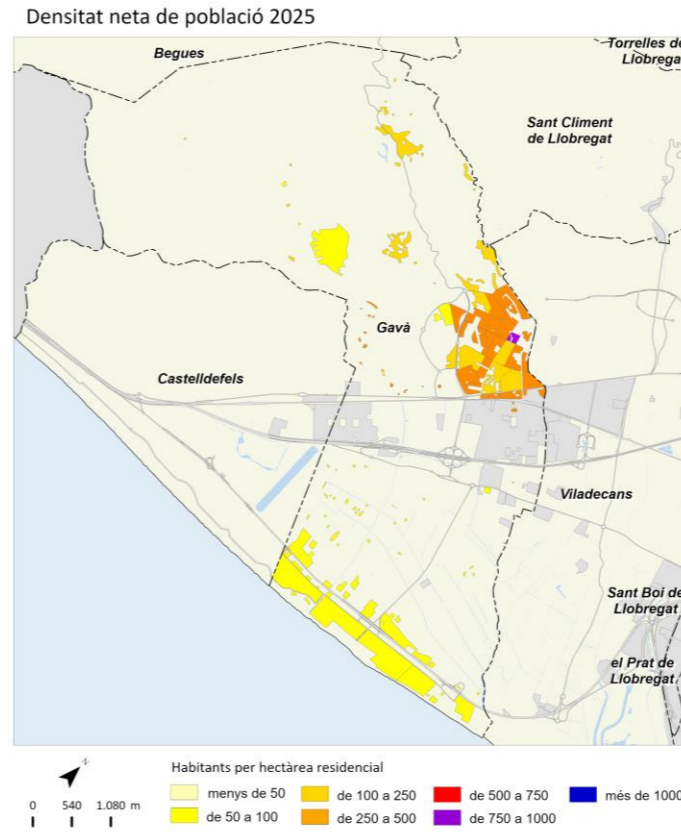
	2011		2016		2024		2025		Variació 2024-2025	
		%		%		%		%	Absoluta	%
Població total	46.307		45.733		47.700		48.424		724	1,5
Homes	22.426	48,4	21.979	48,1	22.657	47,5	22.954	47,4	297	1,3
Dones	23.881	51,6	23.754	51,9	25.043	52,5	25.470	52,6	427	1,7
Població 0-14 anys	6.315	13,6	6.349	13,9	6.360	13,3	6.325	13,1	-35	-0,6
Població 15-64 anys	31.081	67,1	29.332	64,1	29.941	62,8	30.506	63,0	565	1,9
Població 65 i més anys	8.911	19,2	10.052	22,0	11.399	23,9	11.593	23,9	194	1,7
Població espanyola	40.171	86,7	41.088	89,8	40.325	84,5	40.703	84,1	378	0,9
Població estrangera	6.136	13,3	4.645	10,2	7.375	15,5	7.721	15,9	346	4,7
Unió Europea	1.370	22,3	1.074	23,1	1.331	17,2	1.360	17,6	29	2,2
Resta d'Europa	262	4,3	345	7,4	591	7,7	643	8,3	52	8,8
Àfrica	633	10,3	521	11,2	595	7,7	599	7,8	4	0,7
Amèrica del Nord i Central	441	7,2	510	11,0	1.051	13,6	1.021	13,2	-30	-2,9
Amèrica del Sud	2.956	48,2	1.675	36,1	2.808	36,4	2.920	37,8	112	4,0
Àsia i Oceania	474	7,7	520	11,2	999	12,9	1.178	15,3	179	17,9
Naixements	401		407		262		s.d		s.d	s.d
Defuncions	352		351		382		s.d		s.d	s.d
Creixement natural	49		56		-120		s.d		s.d	s.d
Immigració (municipis RMB)	2.008		1.841		2.252		s.d		s.d	s.d
Emigració (municipis RMB)	2.014		1.789		2.090		s.d		s.d	s.d
Saldo migratori (municipis RMB)	-6		52		162		s.d		s.d	s.d

	2011	2016	2024	2025	Variació 2024-2025
Índex de masculinitat	93,9	92,5	90,5	90,1	-0,4
Taxa de joventut (%)	8,8	9,1	9,6	9,9	0,3
Índex d'envelliment	141,1	158,3	179,2	183,3	4,1
Índex de sobreenvelliment	11,1	12,4	15,8	15,7	-0,1
Índex de dependència global	49,0	55,9	59,3	58,7	-0,6
Taxa de natalitat (‰)	8,7	8,9	5,5	s.d	s.d
Taxa de mortalitat (‰)	7,6	7,7	8,0	s.d	s.d
Índex sintètic de fecunditat	1,3	1,4	0,9	s.d	s.d



	2011		2016		2024		2025		Variació 2024-2025	
		%		%		%		%	Absoluta	%
Població total	46.306		46.266		47.961		48.181		220	0,5
Homes	22.950	49,6	22.757	49,2	23.287	48,6	23.434	48,6	147	0,6
Dones	23.356	50,4	23.509	50,8	24.674	51,4	24.747	51,4	73	0,3
Població 0-14 anys	7.850	17,0	7.735	16,7	6.864	14,3	6.641	13,8	-223	-3,2
Població 15-64 anys	31.593	68,2	30.858	66,7	32.052	66,8	32.256	66,9	204	0,6
Població 65 i més anys	6.863	14,8	7.673	16,6	9.045	18,9	9.284	19,3	239	2,6
Població espanyola	41.093	88,7	41.954	90,7	41.750	87,0	41.728	86,6	-22	-0,1
Població estrangera	5.213	11,3	4.312	9,3	6.211	13,0	6.453	13,4	242	3,9
Unió Europea	1.675	32,1	1.480	34,3	1.786	27,7	1.849	28,7	63	3,5
Resta d'Europa	279	5,4	462	10,7	1.038	16,1	981	15,2	-57	-5,5
Àfrica	1.125	21,6	904	21,0	800	12,4	828	12,8	28	3,5
Amèrica del Nord i Central	231	4,4	225	5,2	467	7,2	515	8,0	48	10,3
Amèrica del Sud	1.491	28,6	776	18,0	1.351	20,9	1.483	23,0	132	9,8
Àsia i Oceania	412	7,9	465	10,8	769	11,9	797	12,4	28	3,6
Naixements	513		433		263		s.d		s.d	s.d
Defuncions	326		359		316		s.d		s.d	s.d
Creixement natural	187		74		-53		s.d		s.d	s.d
Immigració (municipis RMB)	1.651		1.430		1.701		s.d		s.d	s.d
Emigració (municipis RMB)	1.444		1.431		1.584		s.d		s.d	s.d
Saldo migratori (municipis RMB)	207		-1		117		s.d		s.d	s.d

	2011	2016	2024	2025	Variació 2024-2025
Índex de masculinitat	98,3	96,8	94,4	94,7	0,3
Taxa de joventut (%)	8,8	9,6	10,3	10,5	0,2
Índex d'envelliment	87,4	99,2	131,8	139,8	8,0
Índex de sobreenvelliment	11,7	13,7	14,8	14,6	-0,2
Índex de dependència global	46,6	49,9	49,6	49,4	-0,2
Taxa de natalitat (‰)	11,1	9,4	5,5	s.d	s.d
Taxa de mortalitat (‰)	7,0	7,8	6,6	s.d	s.d
Índex sintètic de fecunditat	1,5	1,4	0,9	s.d	s.d

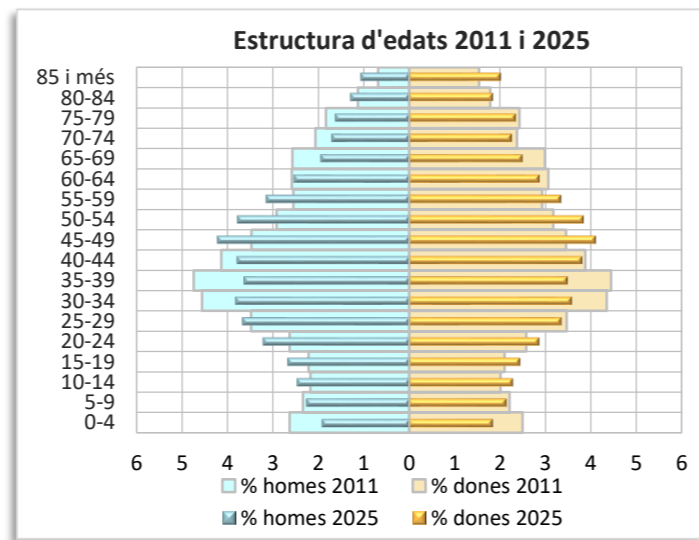
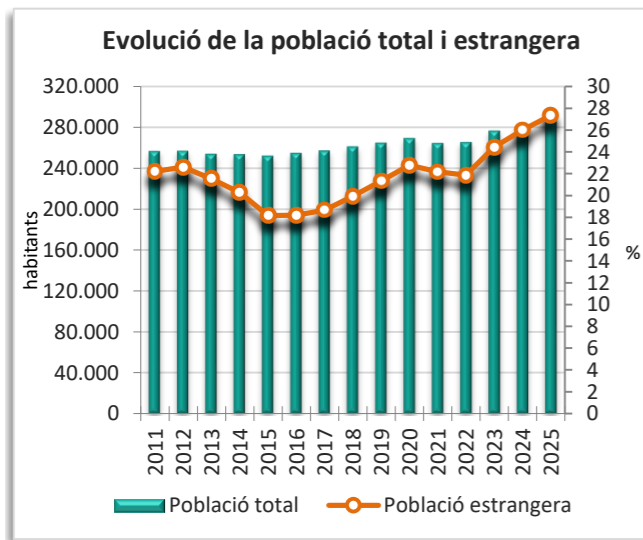
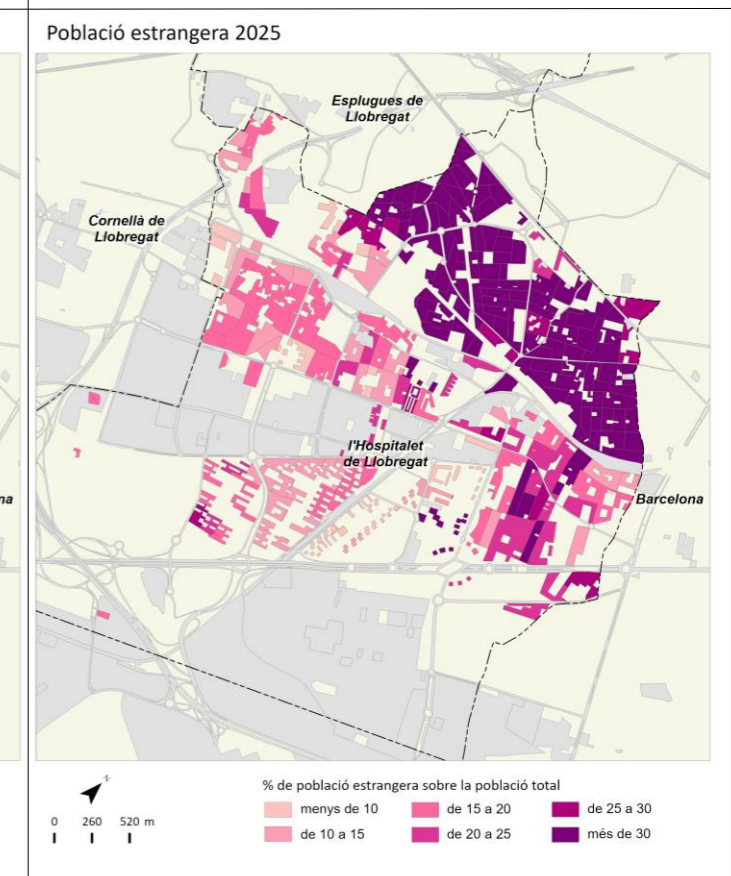
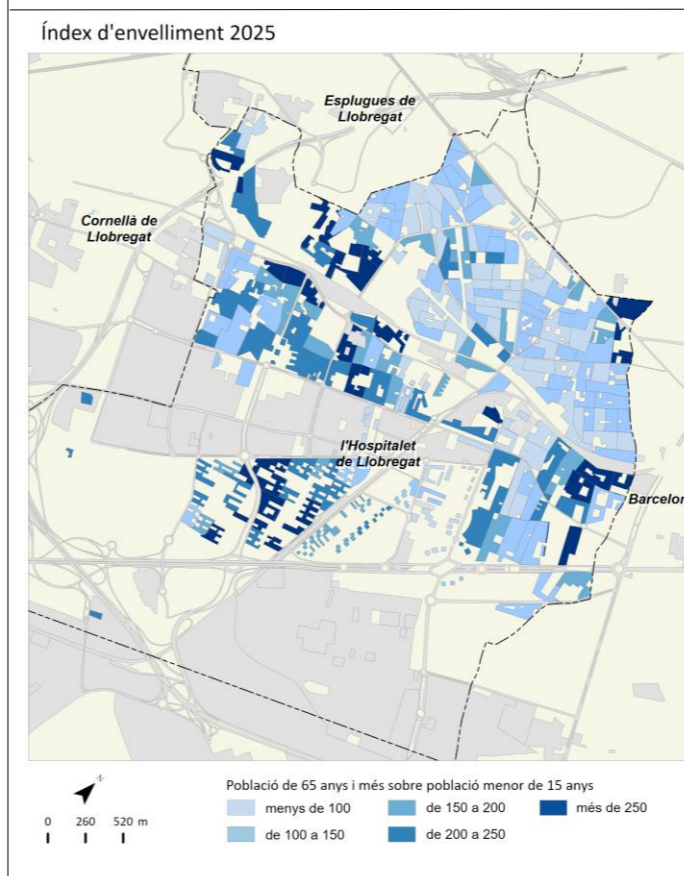
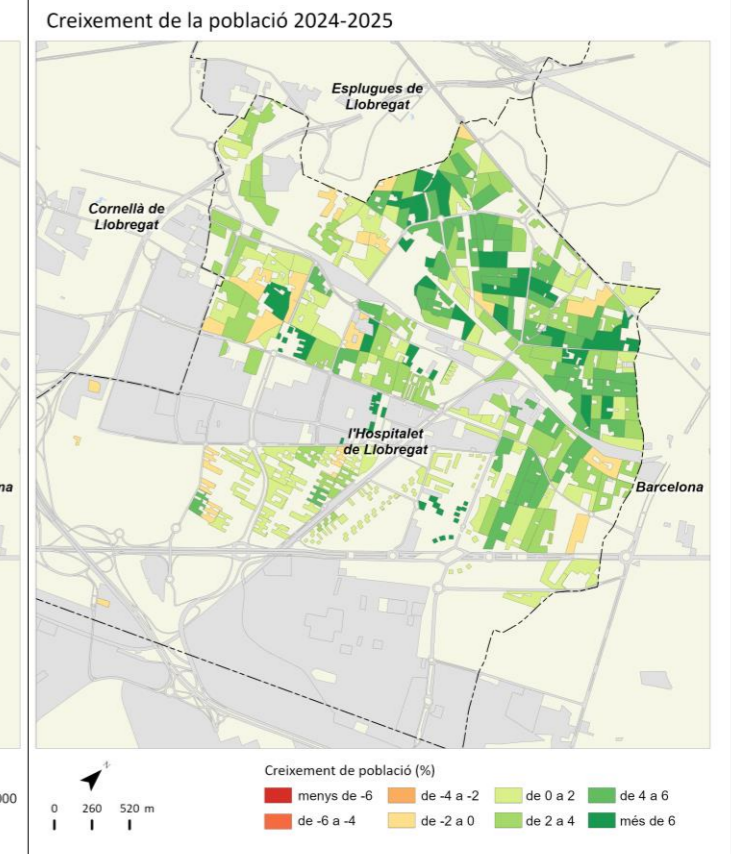
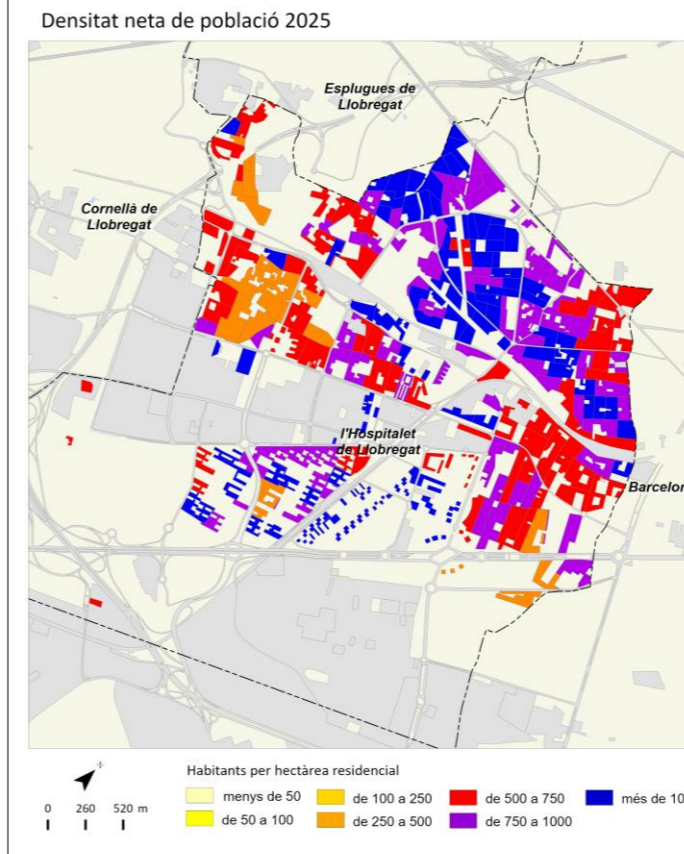


Hospitalet de Llobregat, l'



	2011		2016		2024		2025		Variació 2024-2025	
		%		%		%		%	Absoluta	%
Població total	256.509		254.804		282.299		292.161		9.862	3,5
Homes	125.017	48,7	123.505	48,5	137.382	48,7	142.904	48,9	5.522	4,0
Dones	131.493	51,3	131.299	51,5	144.917	51,3	149.257	51,1	4.340	3,0
Població 0-14 anys	35.550	13,9	35.760	14,0	37.127	13,2	37.937	13,0	810	2,2
Població 15-64 anys	171.207	66,7	166.759	65,4	191.224	67,7	199.490	68,3	8.266	4,3
Població 65 i més anys	49.752	19,4	52.285	20,5	53.948	19,1	54.734	18,7	786	1,5
Població espanyola	199.551	77,8	208.450	81,8	208.905	74,0	212.288	72,7	3.383	1,6
Població estrangera	56.958	22,2	46.354	18,2	73.394	26,0	79.873	27,3	6.479	8,8
Unió Europea	4.979	8,7	4.576	9,9	5.634	7,1	6.190	7,7	556	9,9
Resta d'Europa	1.535	2,7	1.999	4,3	3.155	4,0	3.403	4,3	248	7,9
Àfrica	7.684	13,5	7.389	15,9	8.465	10,6	9.103	11,4	638	7,5
Amèrica del Nord i Central	5.579	9,8	6.107	13,2	12.629	15,8	12.975	16,2	346	2,7
Amèrica del Sud	29.462	51,7	16.484	35,6	28.249	35,4	30.784	38,5	2.535	9,0
Àsia i Oceania	7.719	13,6	9.799	21,1	15.262	19,1	17.418	21,8	2.156	14,1
Naixements	2.548		2.428		2.135		s.d		s.d	s.d
Defuncions	1.968		2.072		2.223		s.d		s.d	s.d
Creixement natural	580		356		-88		s.d		s.d	s.d
Immigració (municipis RMB)	10.457		9.485		11.954		s.d		s.d	s.d
Emigració (municipis RMB)	11.533		9.136		13.206		s.d		s.d	s.d
Saldo migratori (municipis RMB)	-1.076		349		-1.252		s.d		s.d	s.d

	2011	2016	2024	2025	Variació 2024-2025
Índex de masculinitat	95,1	94,1	94,8	95,7	0,9
Taxa de joventut (%)	8,7	9,5	10,0	10,2	0,2
Índex d'envelliment	139,9	146,2	145,3	144,3	-1,0
Índex de sobreenvelliment	11,5	13,1	17,1	16,6	-0,5
Índex de dependència global	49,8	52,8	47,6	46,5	-1,1
Taxa de natalitat (‰)	9,9	9,5	7,6	s.d	s.d
Taxa de mortalitat (‰)	7,7	8,1	7,9	s.d	s.d
Índex sintètic de fecunditat	1,4	1,4	1,1	s.d	s.d

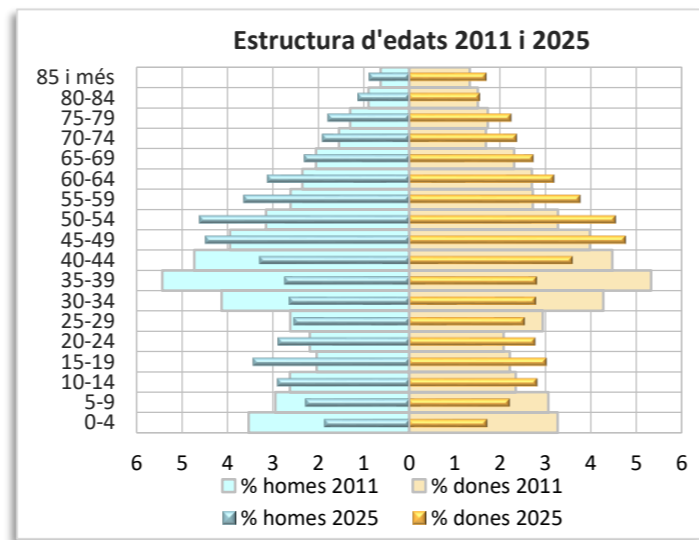
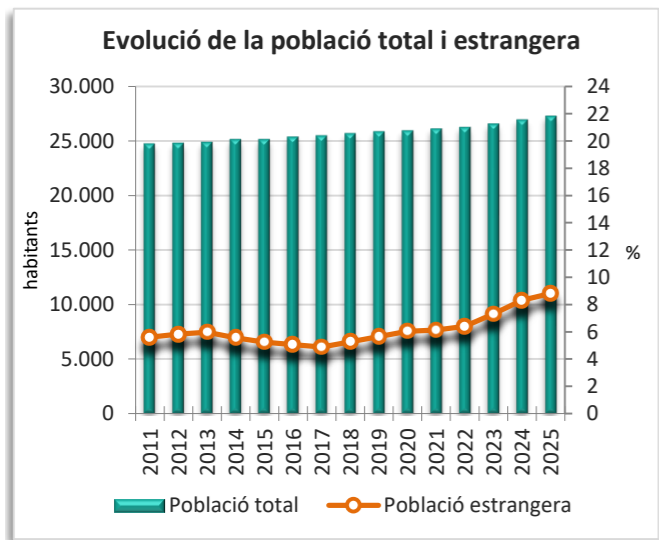
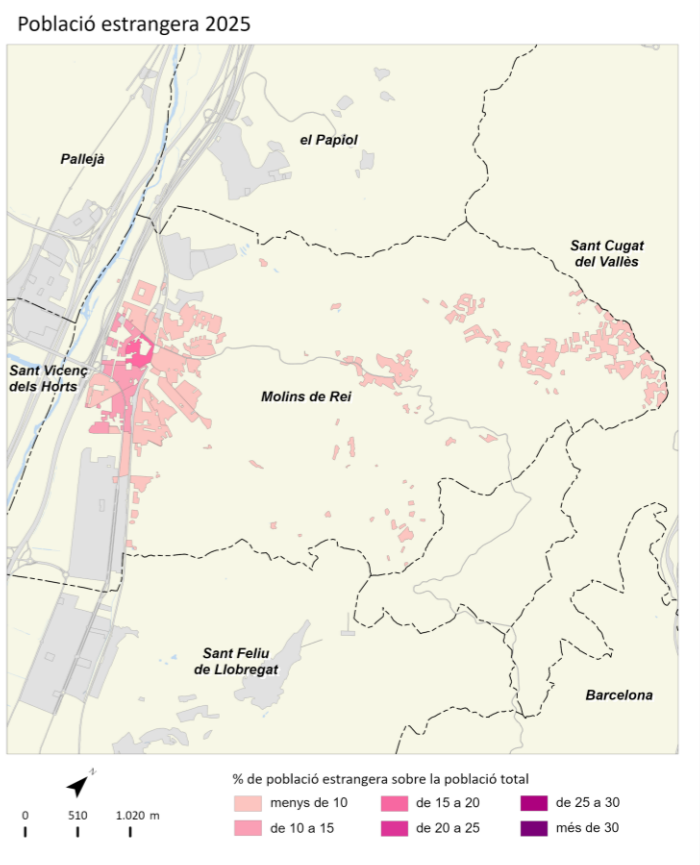
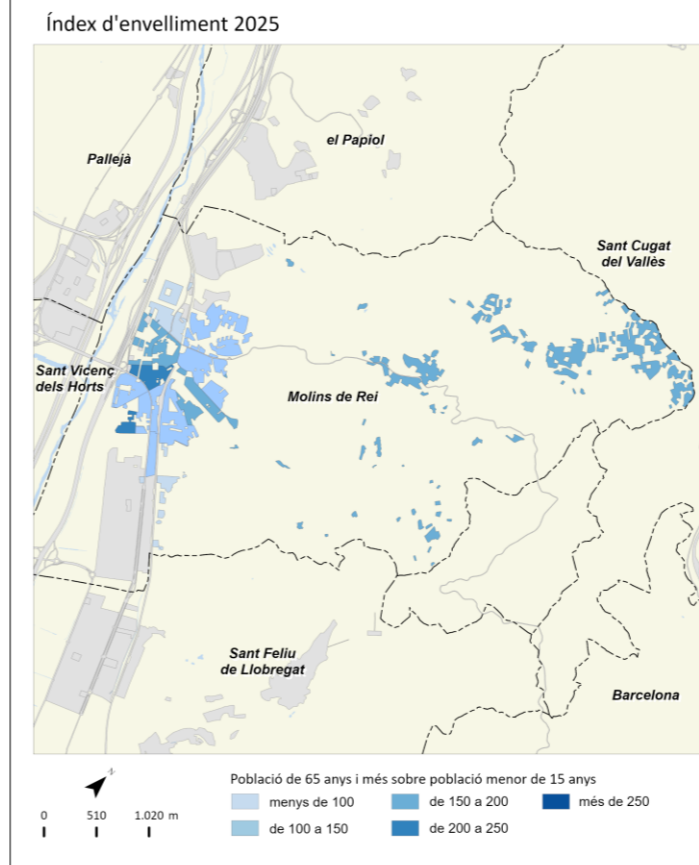
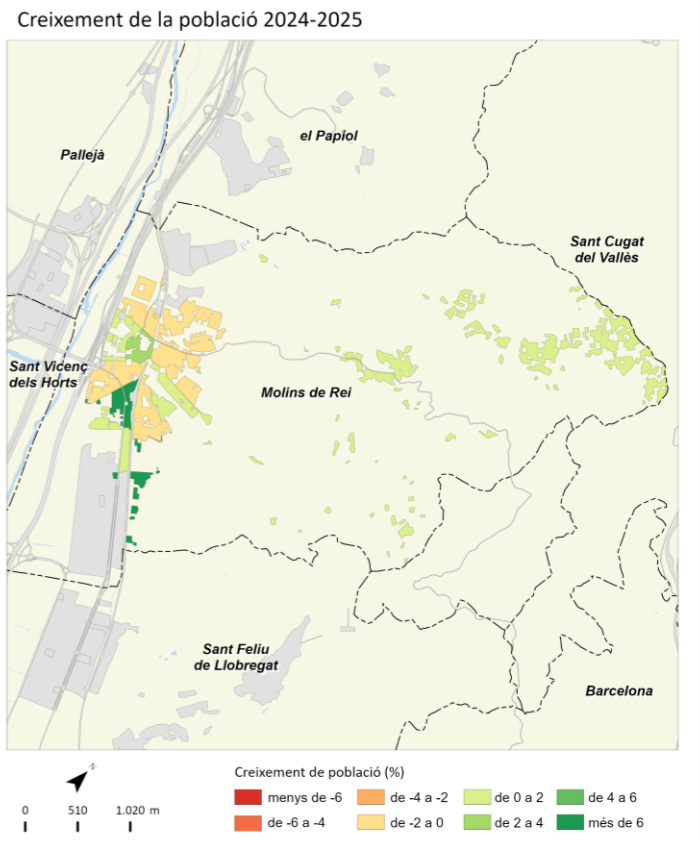
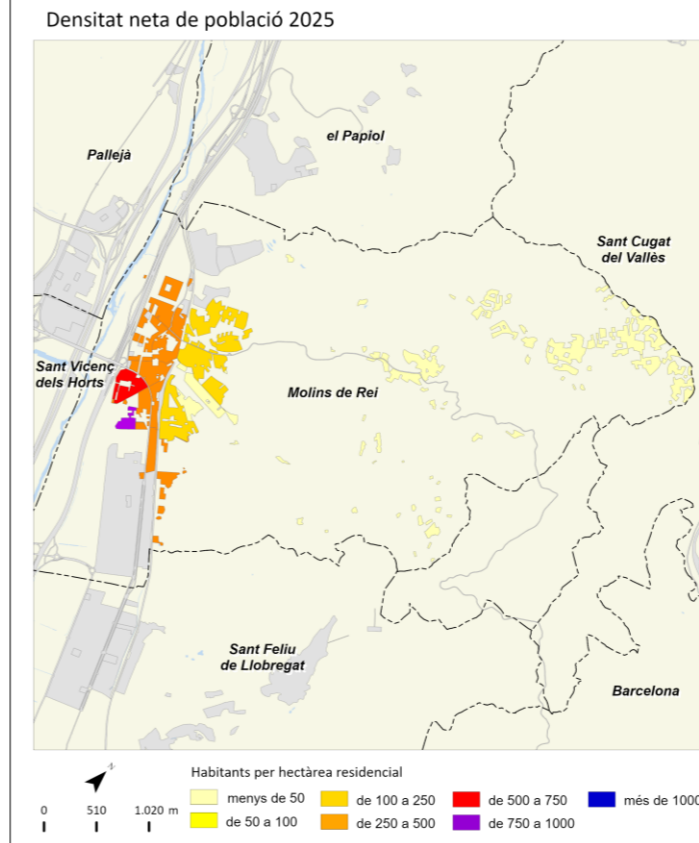


Molins de Rei



	2011		2016		2024		2025		Variació 2024-2025	
		%		%		%		%	Absoluta	%
Població total	24.735		25.359		26.930		27.291		361	1,3
Homes	12.058	48,7	12.342	48,7	13.099	48,6	13.295	48,7	196	1,5
Dones	12.677	51,3	13.017	51,3	13.831	51,4	13.996	51,3	165	1,2
Població 0-14 anys	4.400	17,8	4.534	17,9	3.931	14,6	3.784	13,9	-147	-3,7
Població 15-64 anys	16.623	67,2	16.677	65,8	18.021	66,9	18.381	67,4	360	2,0
Població 65 i més anys	3.711	15,0	4.148	16,4	4.978	18,5	5.126	18,8	148	3,0
Població espanyola	23.350	94,4	24.079	95,0	24.693	91,7	24.887	91,2	194	0,8
Població estrangera	1.384	5,6	1.280	5,0	2.237	8,3	2.404	8,8	167	7,5
Unió Europea	232	16,8	278	21,7	310	12,9	339	14,1	29	9,4
Resta d'Europa	45	3,3	56	4,4	165	6,9	152	6,3	-13	-7,9
Àfrica	291	21,0	272	21,3	392	16,3	392	16,3	0	0,0
Amèrica del Nord i Central	83	6,0	78	6,1	203	8,4	211	8,8	8	3,9
Amèrica del Sud	642	46,4	449	35,1	883	36,7	1.019	42,4	136	15,4
Àsia i Oceania	91	6,6	147	11,5	284	11,8	291	12,1	7	2,5
Naixements	318		246		162		s.d		s.d	s.d
Defuncions	154		174		194		s.d		s.d	s.d
Creixement natural	164		72		-32		s.d		s.d	s.d
Immigració (municipis RMB)	645		643		996		s.d		s.d	s.d
Emigració (municipis RMB)	692		615		730		s.d		s.d	s.d
Saldo migratori (municipis RMB)	-47		28		266		s.d		s.d	s.d

	2011	2016	2024	2025	Variació 2024-2025
Índex de masculinitat	95,1	94,8	94,7	95,0	0,3
Taxa de joventut (%)	7,6	9,0	10,6	10,8	0,2
Índex d'envelliment	84,3	91,5	126,6	135,5	8,9
Índex de sobreenvelliment	13,1	14,3	14,9	13,9	-1,0
Índex de dependència global	48,8	52,1	49,4	48,5	-0,9
Taxa de natalitat (‰)	12,9	9,7	6,0	s.d	s.d
Taxa de mortalitat (‰)	6,2	6,9	7,2	s.d	s.d
Índex sintètic de fecunditat	1,8	1,4	0,9	s.d	s.d

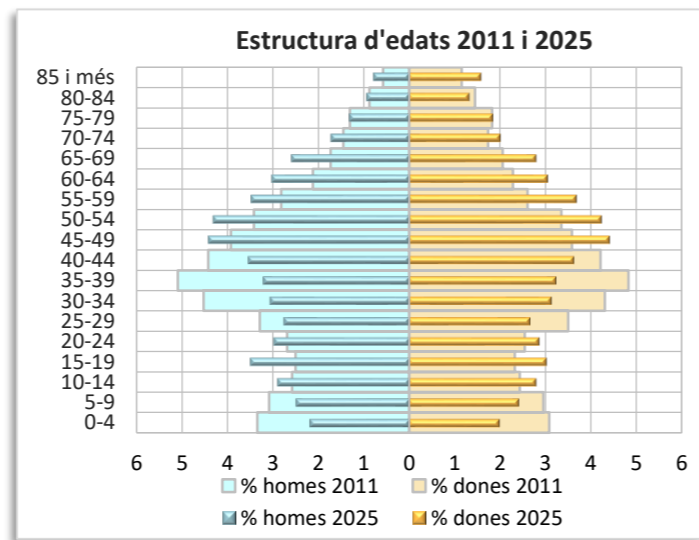
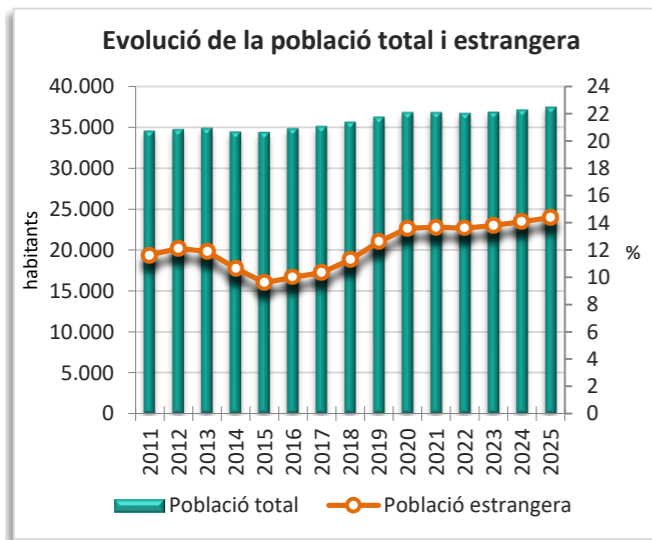
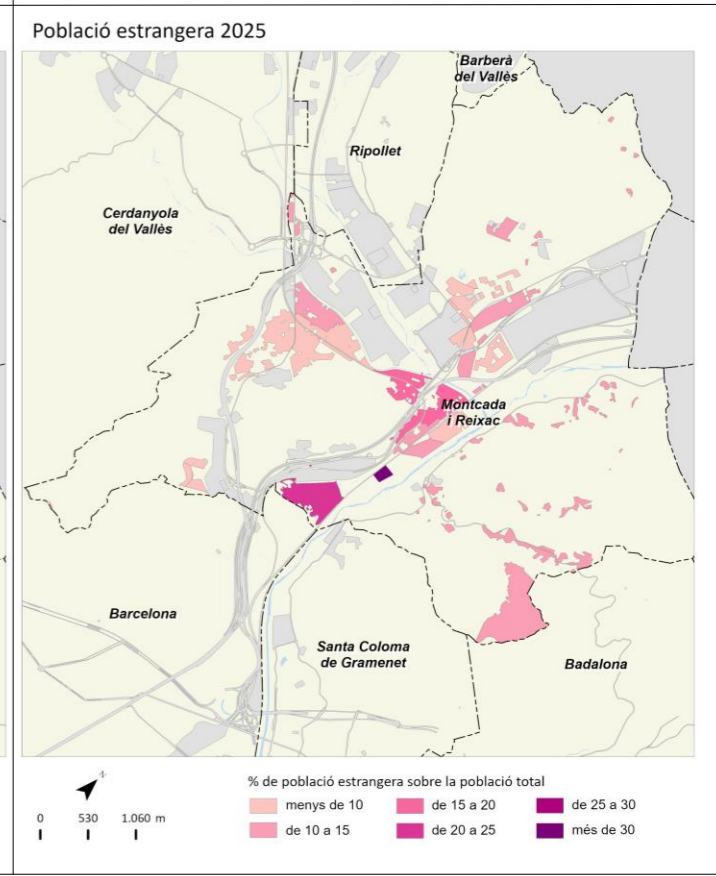
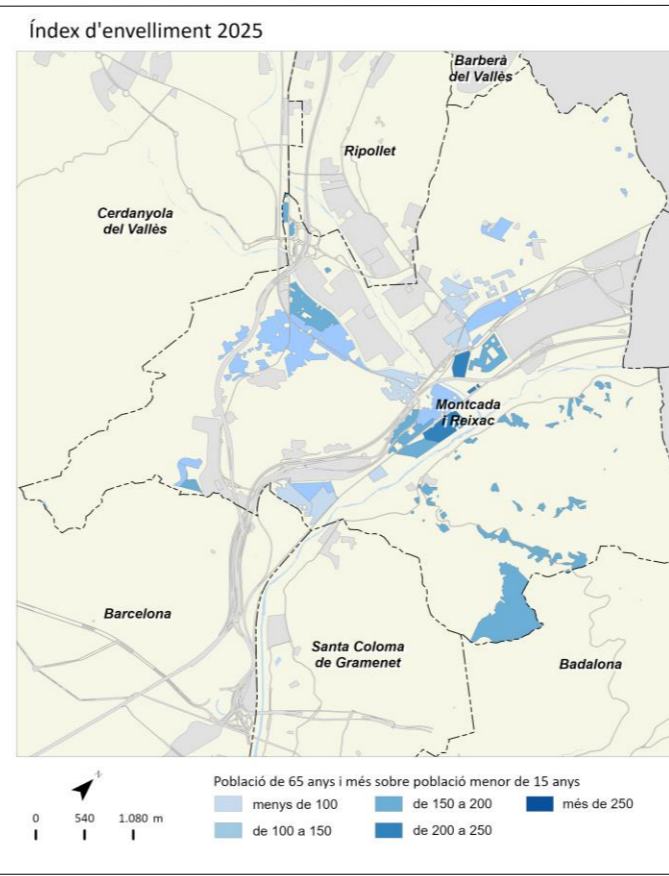
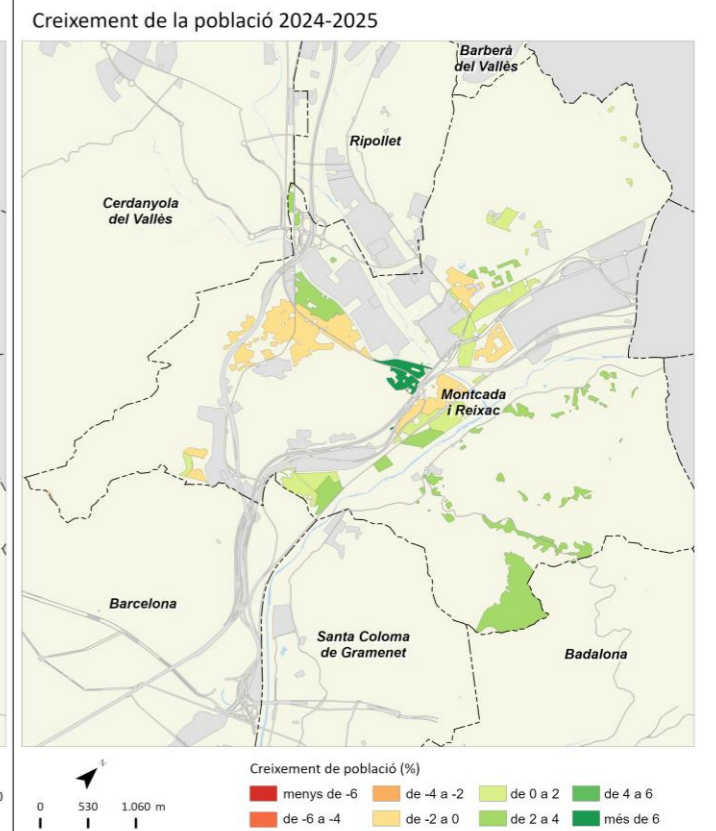
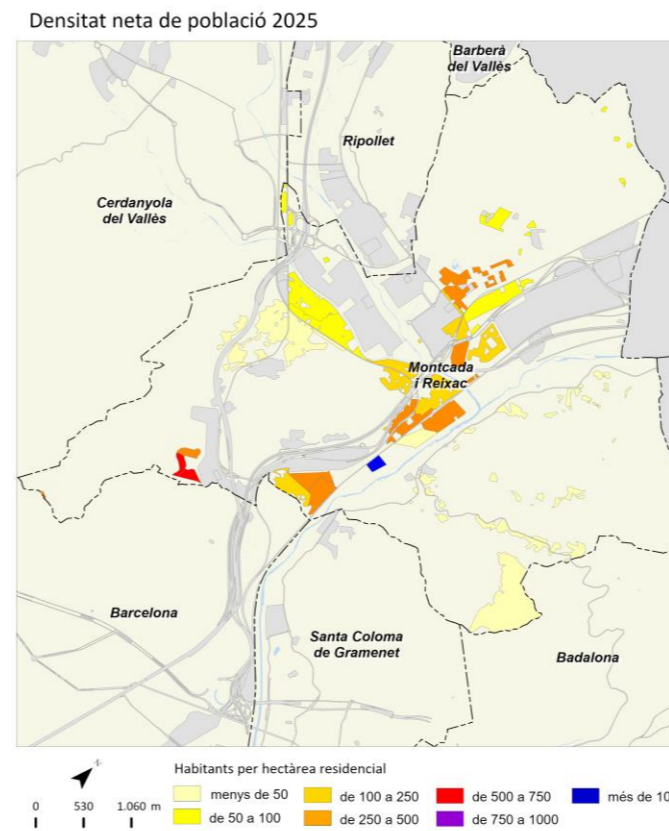


Montcada i Reixac



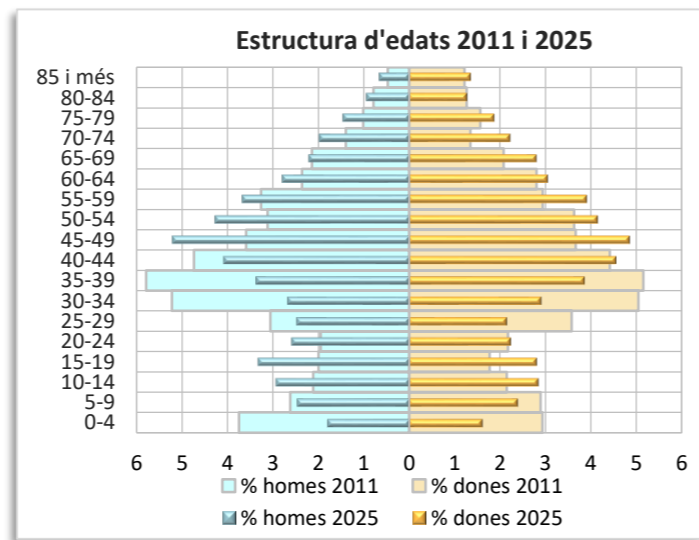
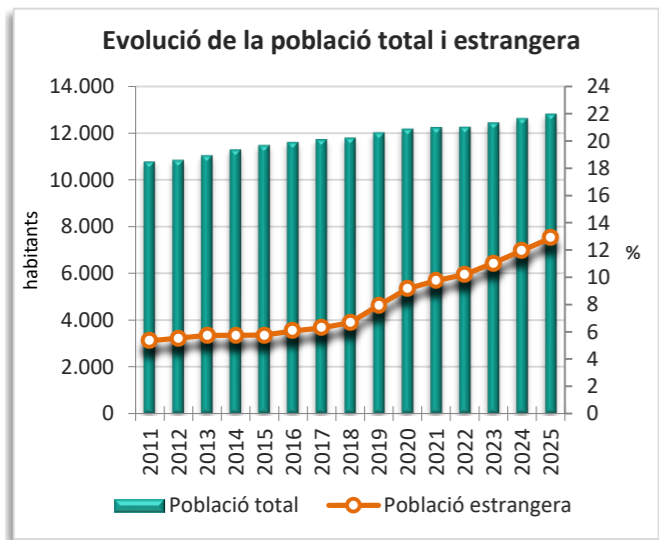
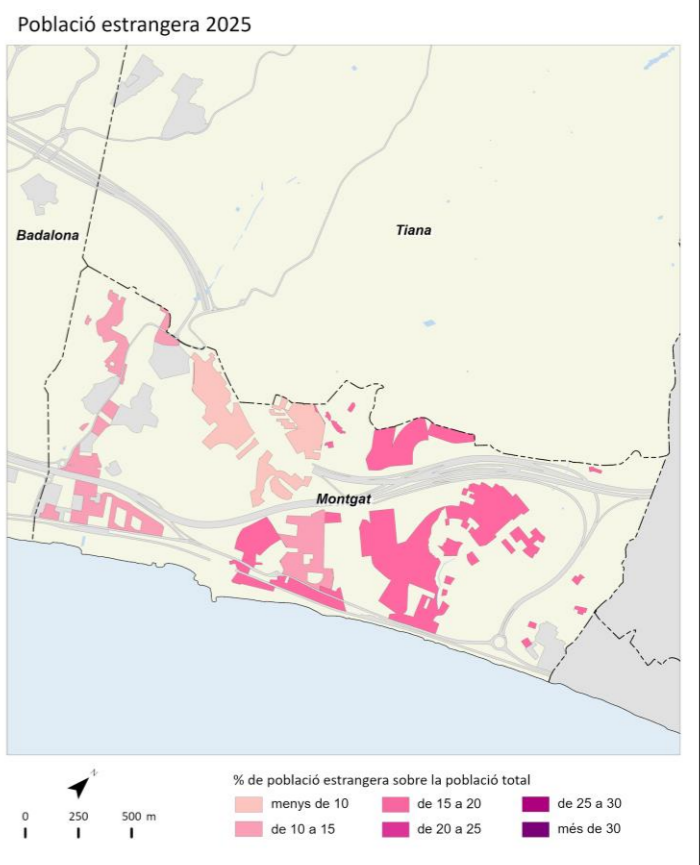
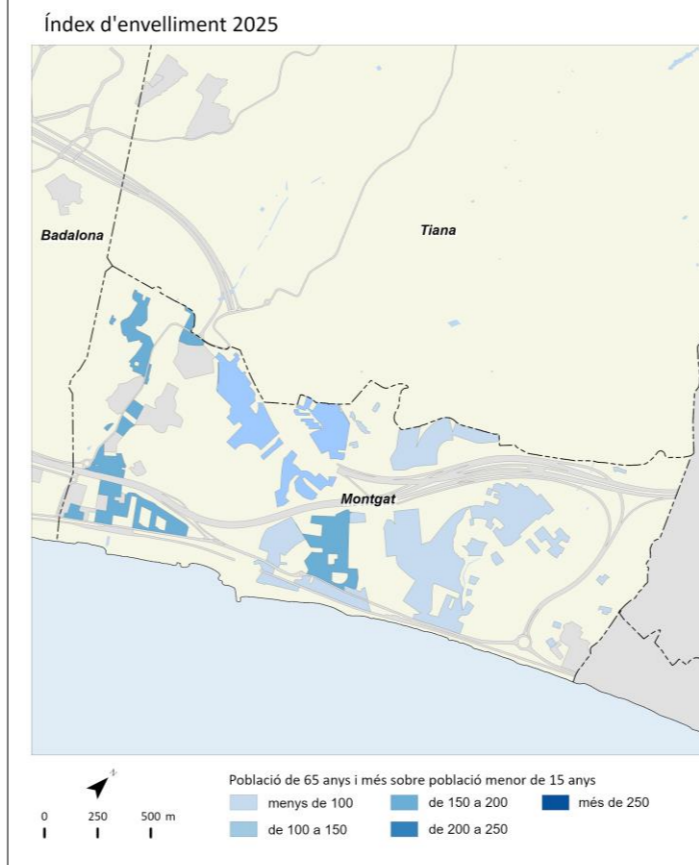
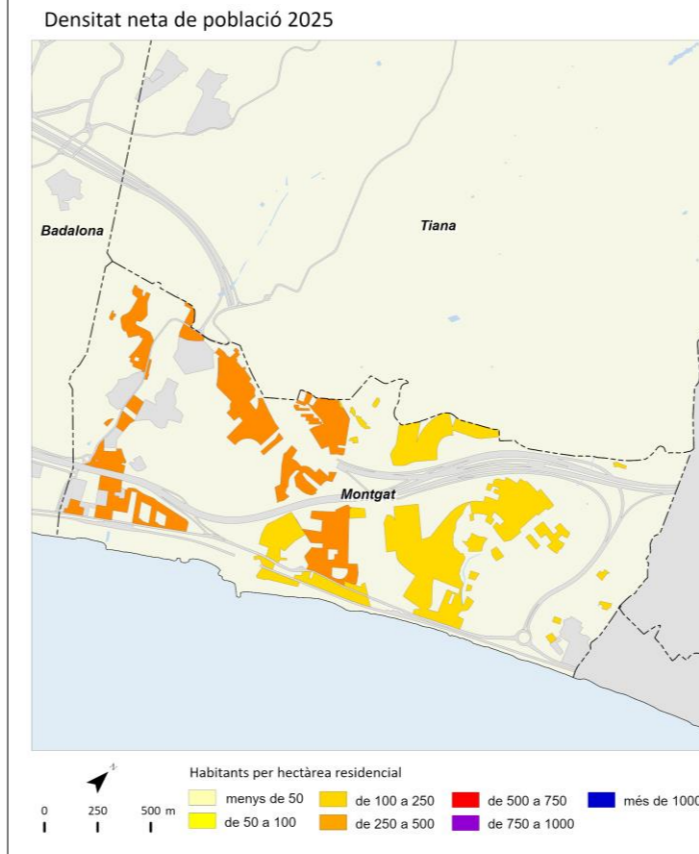
	2011		2016		2024		2025		Variació 2024-2025	
		%		%		%		%	Absoluta	%
Població total	34.522		34.802		37.096		37.446		350	0,9
Homes	17.178	49,8	17.170	49,3	18.223	49,1	18.414	49,2	191	1,0
Dones	17.344	50,2	17.632	50,7	18.873	50,9	19.032	50,8	159	0,8
Població 0-14 anys	6.034	17,5	6.168	17,7	5.689	15,3	5.542	14,8	-147	-2,6
Població 15-64 anys	23.597	68,4	23.410	67,3	25.267	68,1	25.529	68,2	262	1,0
Població 65 i més anys	4.891	14,2	5.224	15,0	6.140	16,6	6.375	17,0	235	3,8
Població espanyola	30.509	88,4	31.321	90,0	31.877	85,9	32.062	85,6	185	0,6
Població estrangera	4.014	11,6	3.481	10,0	5.219	14,1	5.384	14,4	165	3,2
Unió Europea	536	13,4	493	14,2	545	10,1	559	10,4	14	2,6
Resta d'Europa	167	4,2	173	5,0	268	5,0	256	4,8	-12	-4,5
Àfrica	1.386	34,5	1.235	35,5	1.562	29,0	1.497	27,8	-65	-4,2
Amèrica del Nord i Central	214	5,3	274	7,9	602	11,2	590	11,0	-12	-2,0
Amèrica del Sud	1.149	28,6	773	22,2	1.410	26,2	1.578	29,3	168	11,9
Àsia i Oceania	562	14,0	533	15,3	832	15,5	904	16,8	72	8,7
Naixements	394		320		297		s.d		s.d	s.d
Defuncions	219		231		255		s.d		s.d	s.d
Creixement natural	175		89		42		s.d		s.d	s.d
Immigració (municipis RMB)	1.346		1.155		1.270		s.d		s.d	s.d
Emigració (municipis RMB)	1.248		1.103		1.247		s.d		s.d	s.d
Saldo migratori (municipis RMB)	98		52		23		s.d		s.d	s.d

	2011	2016	2024	2025	Variació 2024-2025
Índex de masculinitat	99,0	97,4	96,6	96,8	0,2
Taxa de joventut (%)	9,2	10,0	10,5	11,1	0,6
Índex d'envelliment	81,1	84,7	107,9	115,0	7,1
Índex de sobreenvelliment	12,2	14,1	14,8	14,1	-0,7
Índex de dependència global	46,3	48,7	46,8	46,7	-0,1
Taxa de natalitat (‰)	11,4	9,2	8,0	s.d	s.d
Taxa de mortalitat (‰)	6,3	6,6	6,9	s.d	s.d
Índex sintètic de fecunditat	1,6	1,3	1,2	s.d	s.d



	2011		2016		2024		2025		Variació 2024-2025	
		%		%		%		%	Absoluta	%
Població total	10.796		11.621		12.646		12.835		189	1,5
Homes	5.330	49,4	5.759	49,6	6.232	49,3	6.288	49,0	56	0,9
Dones	5.466	50,6	5.862	50,4	6.414	50,7	6.547	51,0	133	2,1
Població 0-14 anys	1.776	16,5	2.032	17,5	1.884	14,9	1.809	14,1	-75	-4,0
Població 15-64 anys	7.587	70,3	7.901	68,0	8.650	68,4	8.856	69,0	206	2,4
Població 65 i més anys	1.434	13,3	1.688	14,5	2.112	16,7	2.170	16,9	58	2,7
Població espanyola	10.221	94,7	10.916	93,9	11.132	88,0	11.182	87,1	50	0,4
Població estrangera	576	5,3	705	6,1	1.514	12,0	1.653	12,9	139	9,2
Unió Europea	192	33,3	262	37,2	486	29,4	528	31,9	42	8,6
Resta d'Europa	44	7,6	87	12,3	204	12,3	179	10,8	-25	-12,3
Àfrica	31	5,4	42	6,0	112	6,8	140	8,5	28	25,0
Amèrica del Nord i Central	40	6,9	55	7,8	92	5,6	106	6,4	14	15,2
Amèrica del Sud	182	31,6	151	21,4	308	18,6	352	21,3	44	14,3
Àsia i Oceania	87	15,1	108	15,3	312	18,9	348	21,1	36	11,5
Naixements	132		146		85		s.d		s.d	s.d
Defuncions	61		79		81		s.d		s.d	s.d
Creixement natural	71		67		4		s.d		s.d	s.d
Immigració (municipis RMB)	468		498		592		s.d		s.d	s.d
Emigració (municipis RMB)	399		484		513		s.d		s.d	s.d
Saldo migratori (municipis RMB)	69		14		79		s.d		s.d	s.d

	2011	2016	2024	2025	Variació 2024-2025
Índex de masculinitat	97,5	98,2	97,2	96,0	-1,2
Taxa de joventut (%)	7,1	7,4	9,4	9,7	0,3
Índex d'envelliment	80,7	83,1	112,1	120,0	7,9
Índex de sobreenvelliment	12,8	13,4	13,0	12,1	-0,9
Índex de dependència global	42,3	47,1	46,2	44,9	-1,3
Taxa de natalitat (‰)	12,2	12,6	6,7	s.d	s.d
Taxa de mortalitat (‰)	5,7	6,8	6,4	s.d	s.d
Índex sintètic de fecunditat	1,6	1,8	1,0	s.d	s.d

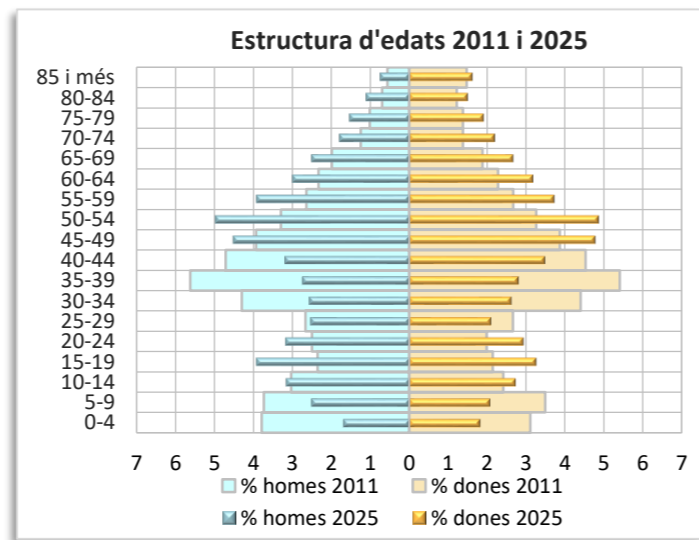
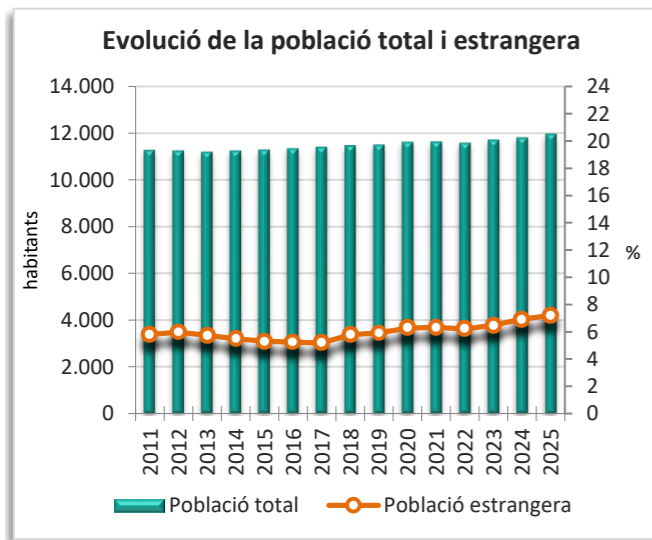
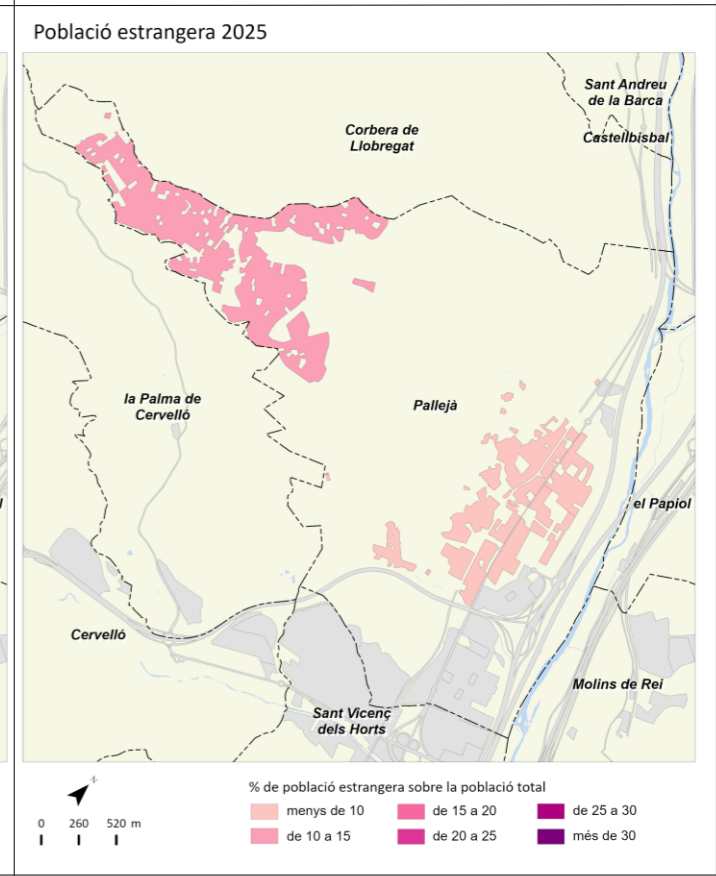
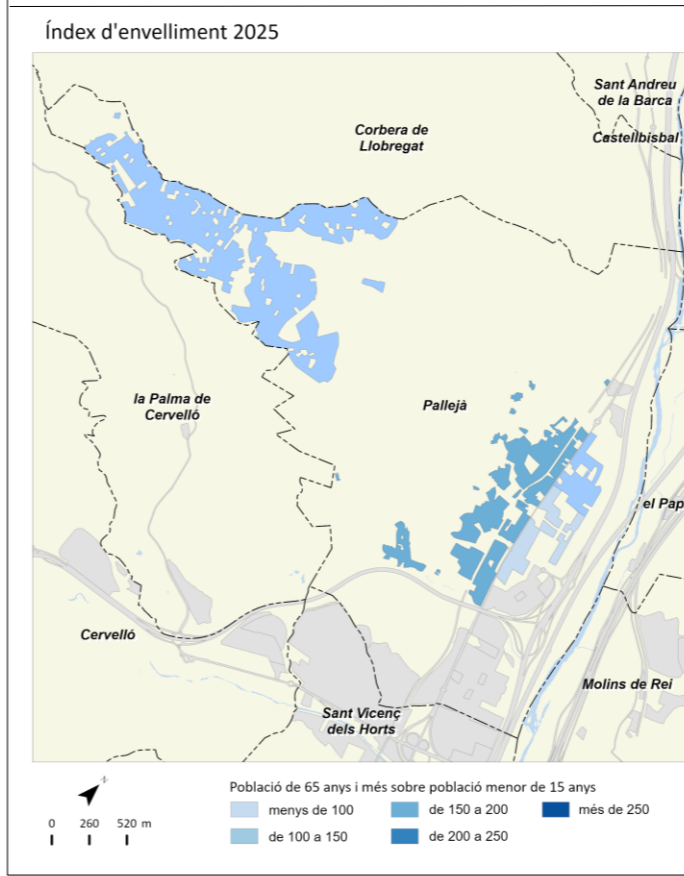
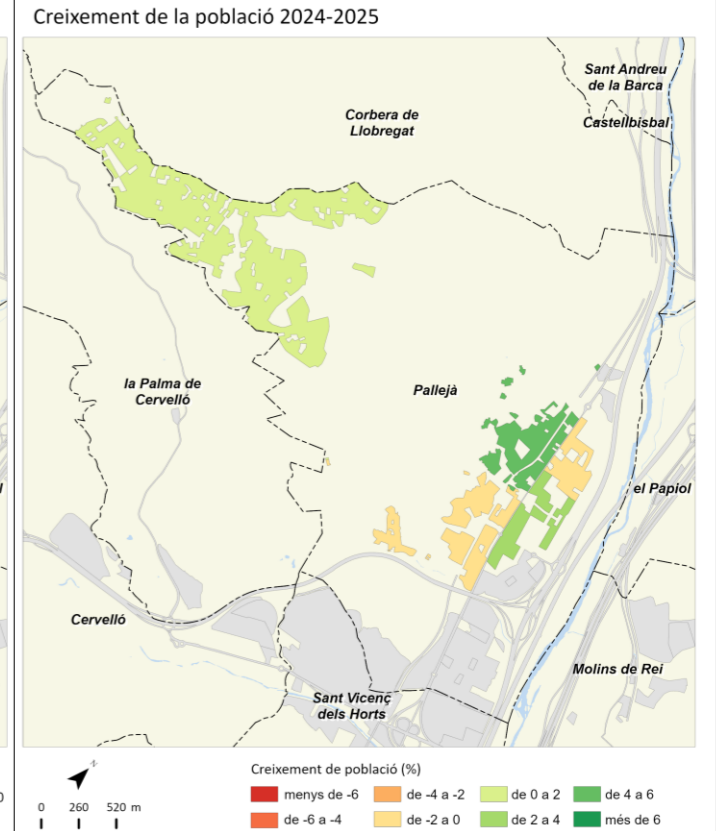
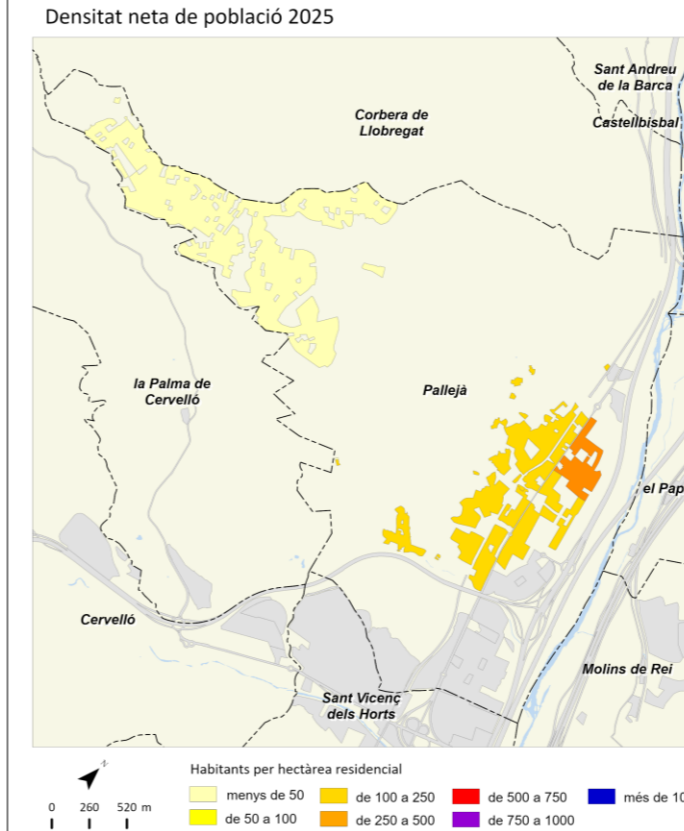


Pallejà



	2011		2016		2024		2025		Variació 2024-2025	
		%		%		%		%	Absoluta	%
Població total	11.283		11.348		11.811		11.976		165	1,4
Homes	5.686	50,4	5.656	49,8	5.869	49,7	5.946	49,6	77	1,3
Dones	5.596	49,6	5.692	50,2	5.942	50,3	6.030	50,4	88	1,5
Població 0-14 anys	2.208	19,6	2.147	18,9	1.716	14,5	1.679	14,0	-37	-2,2
Població 15-64 anys	7.627	67,6	7.519	66,3	8.035	68,0	8.179	68,3	144	1,8
Població 65 i més anys	1.449	12,8	1.682	14,8	2.060	17,4	2.118	17,7	58	2,8
Població espanyola	10.628	94,2	10.752	94,7	10.994	93,1	11.114	92,8	120	1,1
Població estrangera	654	5,8	596	5,3	817	6,9	862	7,2	45	5,5
Unió Europea	226	34,6	254	42,6	296	34,3	303	35,2	7	2,4
Resta d'Europa	37	5,7	44	7,4	72	8,4	65	7,5	-7	-9,7
Àfrica	129	19,7	101	16,9	124	14,4	136	15,8	12	9,7
Amèrica del Nord i Central	31	4,7	35	5,9	69	8,0	68	7,9	-1	-1,4
Amèrica del Sud	201	30,7	132	22,1	202	23,4	216	25,1	14	6,9
Àsia i Oceania	30	4,6	30	5,0	54	6,3	74	8,6	20	37,0
Naixements	129		108		58		s.d.		s.d.	s.d.
Defuncions	81		83		120		s.d.		s.d.	s.d.
Creixement natural	48		25		-62		s.d.		s.d.	s.d.
Immigració (municipis RMB)	369		379		521		s.d.		s.d.	s.d.
Emigració (municipis RMB)	368		343		312		s.d.		s.d.	s.d.
Saldo migratori (municipis RMB)	1		36		209		s.d.		s.d.	s.d.

	2011	2016	2024	2025	Variació 2024-2025
Índex de masculinitat	101,6	99,4	98,8	98,6	-0,2
Taxa de joventut (%)	8,1	9,4	11,5	12,0	0,5
Índex d'envelliment	65,6	78,3	120,0	126,1	6,1
Índex de sobreenvelliment	15,9	16,4	15,1	13,6	-1,5
Índex de dependència global	47,9	50,9	47,0	46,4	-0,6
Taxa de natalitat (‰)	11,4	9,5	4,9	s.d.	s.d.
Taxa de mortalitat (‰)	7,2	7,3	10,2	s.d.	s.d.
Índex sintètic de fecunditat	1,6	1,4	0,8	s.d.	s.d.

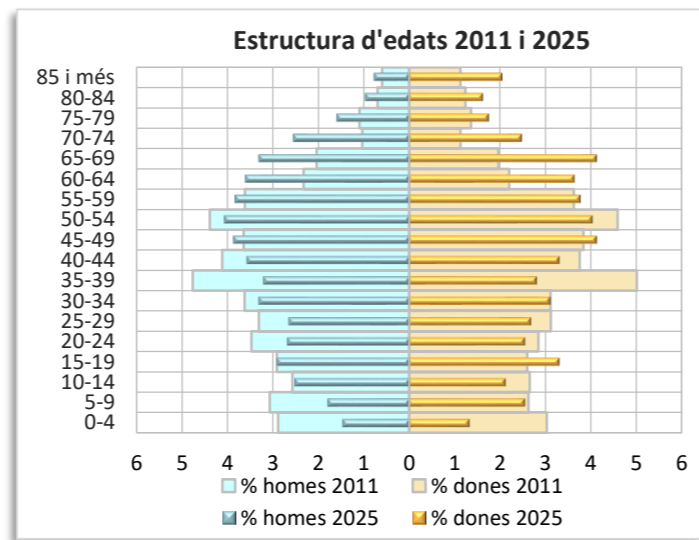
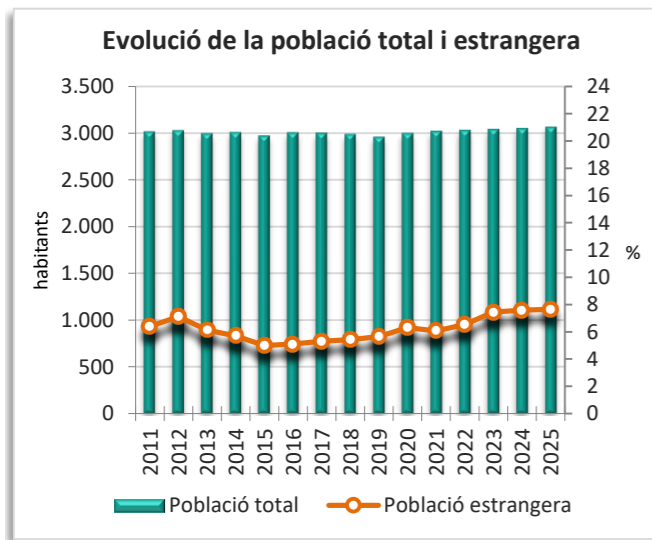
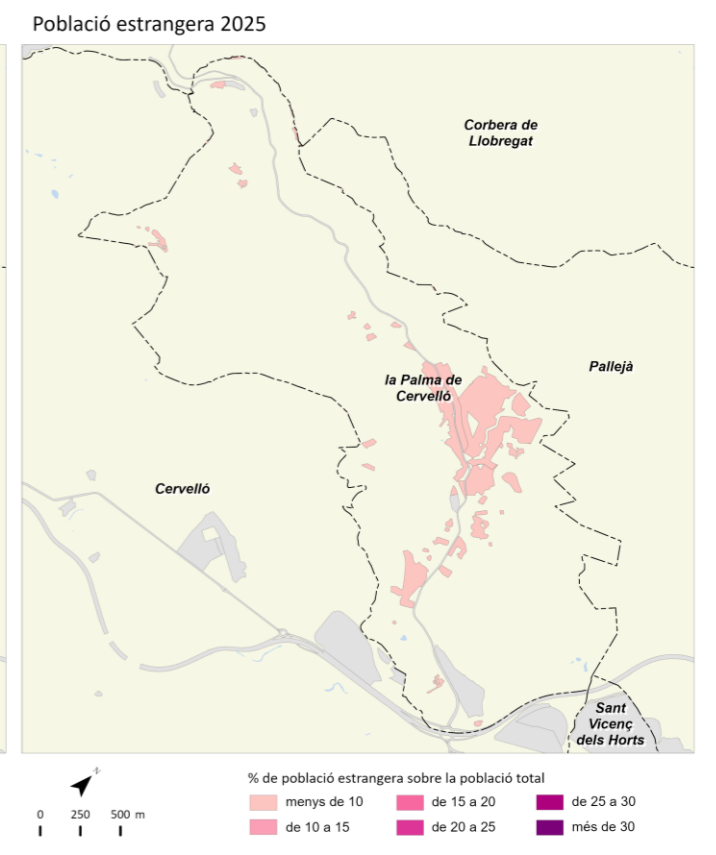
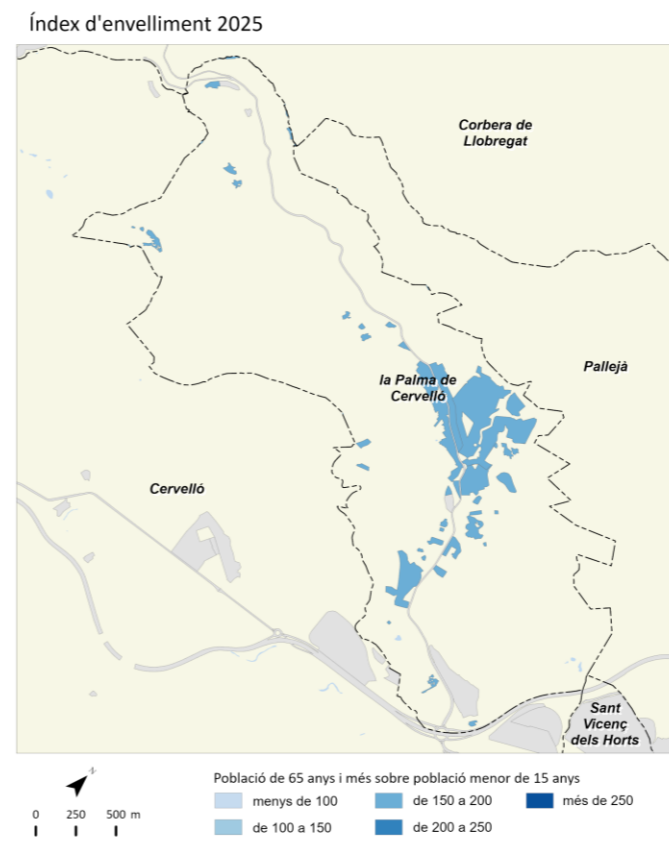
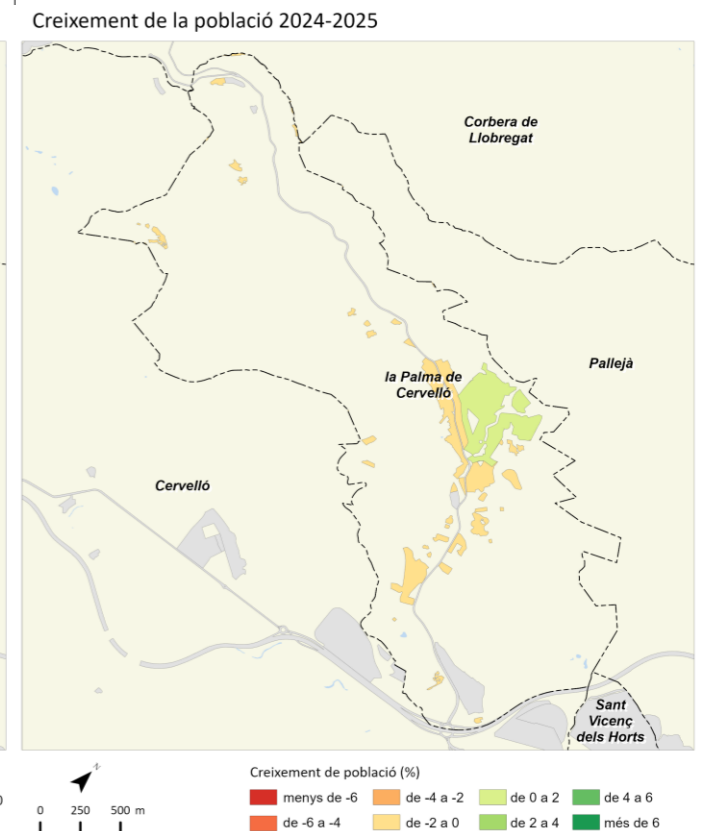
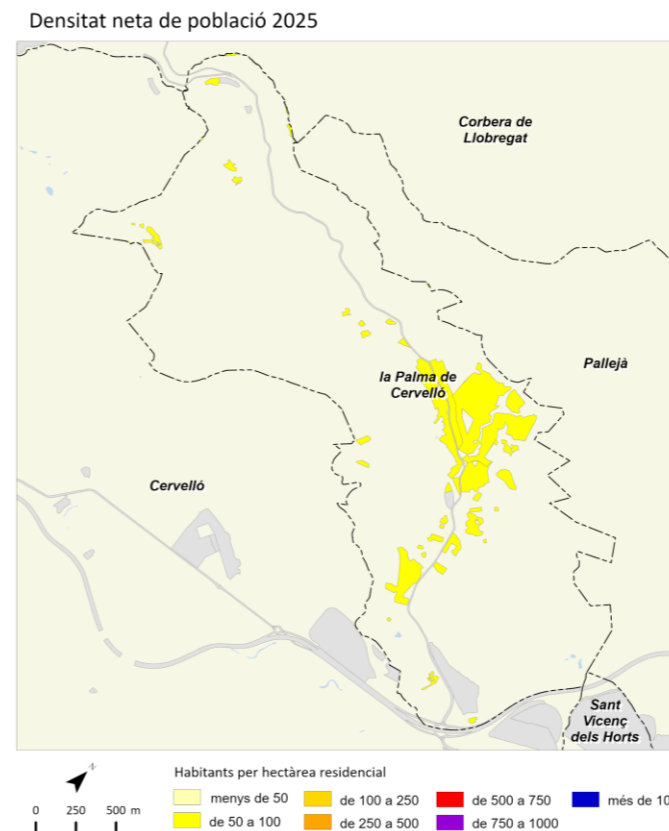


Palma de Cervelló, la



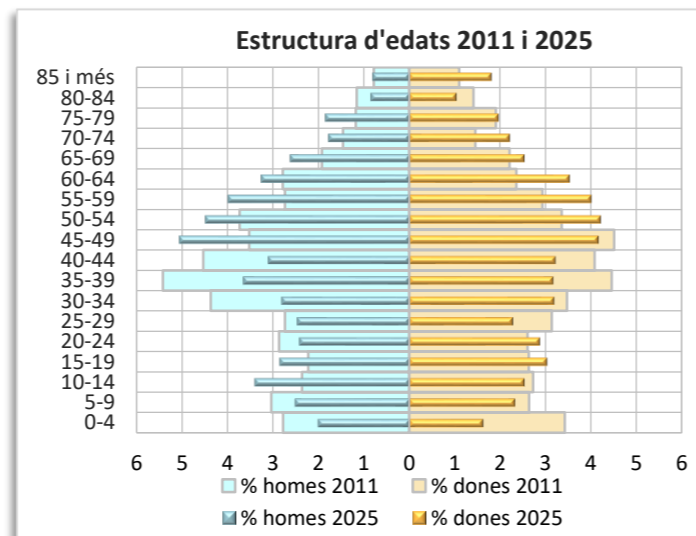
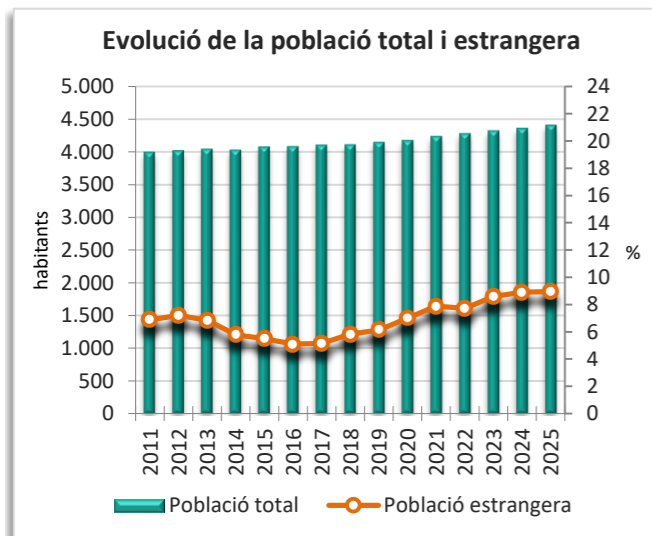
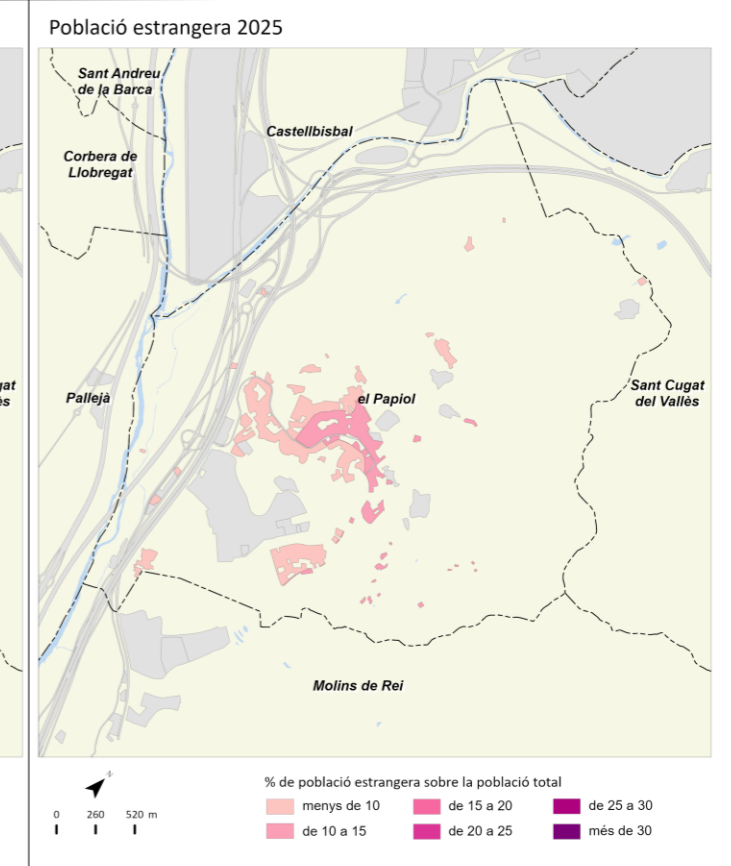
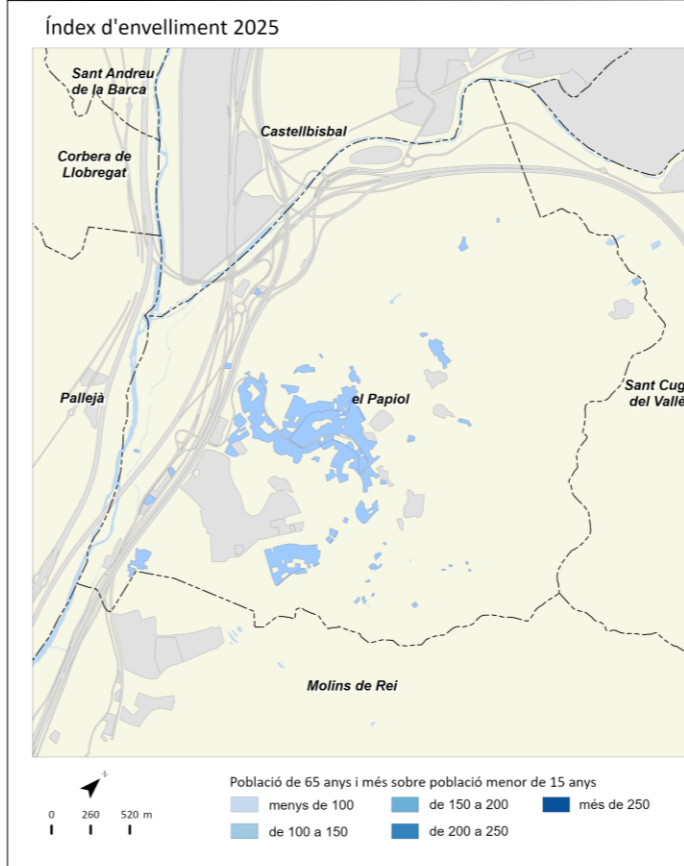
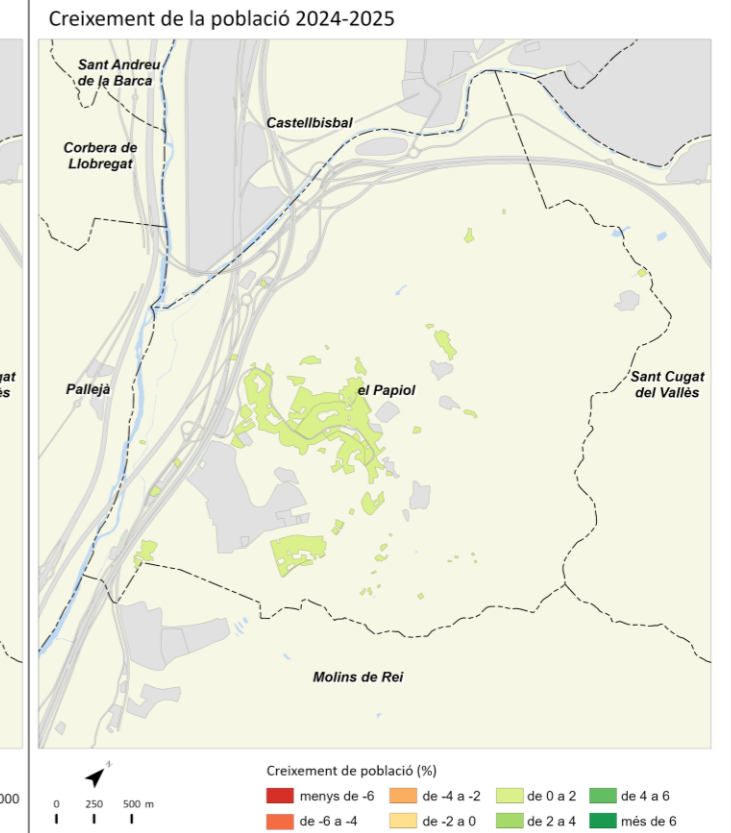
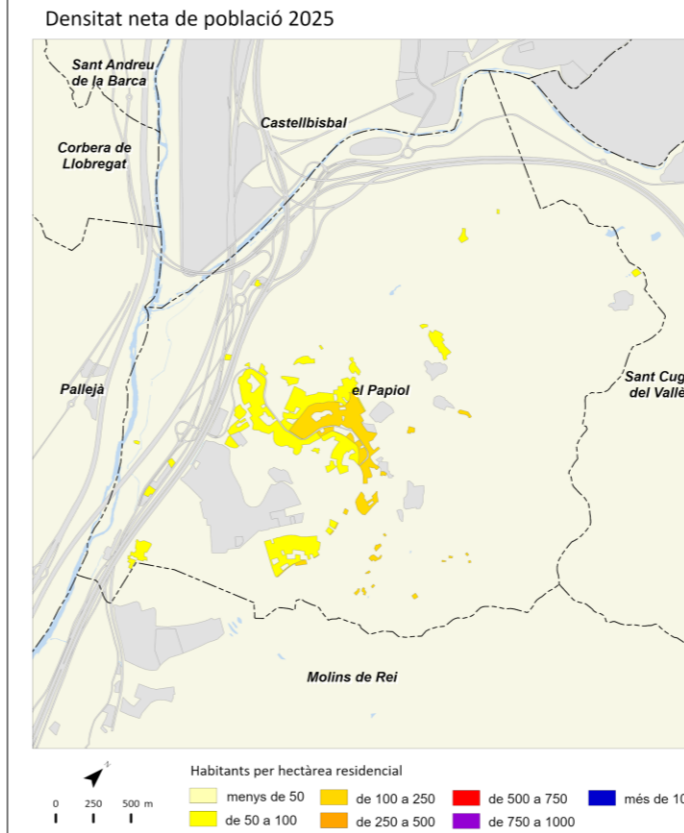
	2011		2016		2024		2025		Variació 2024-2025	
		%		%		%		%	Absoluta	%
Població total	3.009		3.000		3.048		3.059		11	0,4
Homes	1.510	50,2	1.494	49,8	1.489	48,9	1.488	48,6	-1	-0,1
Dones	1.499	49,8	1.506	50,2	1.559	51,1	1.571	51,4	12	0,8
Població 0-14 anys	506	16,8	453	15,1	376	12,3	361	11,8	-15	-4,0
Població 15-64 anys	2.133	70,9	2.104	70,1	2.043	67,0	2.047	66,9	4	0,2
Població 65 i més anys	369	12,3	443	14,8	629	20,6	651	21,3	22	3,5
Població espanyola	2.817	93,6	2.847	94,9	2.817	92,4	2.825	92,4	8	0,3
Població estrangera	193	6,4	153	5,1	231	7,6	234	7,6	3	1,3
Unió Europea	43	22,3	48	31,4	64	27,4	60	25,6	-4	-6,3
Resta d'Europa	2	1,0	4	2,6	15	6,4	16	6,8	1	6,7
Àfrica	36	18,7	23	15,0	31	13,2	30	12,8	-1	-3,2
Amèrica del Nord i Central	6	3,1	5	3,3	13	5,6	15	6,4	2	15,4
Amèrica del Sud	86	44,6	53	34,6	98	41,9	105	44,9	7	7,1
Àsia i Oceania	20	10,4	20	13,1	10	4,3	8	3,4	-2	-20,0
Naixements	28		28		20		s.d		s.d	s.d
Defuncions	19		20		30		s.d		s.d	s.d
Creixement natural	9		8		-10		s.d		s.d	s.d
Immigració (municipis RMB)	96		134		127		s.d		s.d	s.d
Emigració (municipis RMB)	116		125		121		s.d		s.d	s.d
Saldo migratori (municipis RMB)	-20		9		6		s.d		s.d	s.d

	2011	2016	2024	2025	Variació 2024-2025
Índex de masculinitat	100,7	99,2	95,5	94,7	-0,8
Taxa de joventut (%)	10,7	10,3	9,3	10,5	1,2
Índex d'envelliment	72,9	97,8	167,3	180,3	13,0
Índex de sobreenvelliment	14,1	17,2	14,1	13,4	-0,7
Índex de dependència global	41,0	42,6	49,2	49,4	0,2
Taxa de natalitat (‰)	9,3	9,3	6,6	s.d	s.d
Taxa de mortalitat (‰)	6,3	6,7	9,8	s.d	s.d
Índex sintètic de fecunditat	1,3	1,4	1,1	s.d	s.d



	2011		2016		2024		2025		Variació 2024-2025	
		%		%		%		%	Absoluta	%
Població total	3.990		4.075		4.358		4.404		46	1,1
Homes	1.977	49,5	2.021	49,6	2.183	50,1	2.206	50,1	23	1,1
Dones	2.012	50,4	2.054	50,4	2.175	49,9	2.198	49,9	23	1,1
Població 0-14 anys	677	17,0	718	17,6	646	14,8	637	14,5	-9	-1,4
Població 15-64 anys	2.731	68,4	2.725	66,9	2.956	67,8	2.993	68,0	37	1,3
Població 65 i més anys	582	14,6	632	15,5	756	17,3	774	17,6	18	2,4
Població espanyola	3.716	93,1	3.867	94,9	3.970	91,1	4.010	91,1	40	1,0
Població estrangera	274	6,9	208	5,1	388	8,9	394	8,9	6	1,5
Unió Europea	52	19,0	47	22,6	58	14,7	67	17,0	9	15,5
Resta d'Europa	1	0,4	2	1,0	27	6,9	15	3,8	-12	-44,4
Àfrica	148	54,0	87	41,8	90	22,8	92	23,4	2	2,2
Amèrica del Nord i Central	6	2,2	15	7,2	55	14,0	59	15,0	4	7,3
Amèrica del Sud	61	22,3	51	24,5	110	27,9	123	31,2	13	11,8
Àsia i Oceania	6	2,2	6	2,9	48	12,2	38	9,6	-10	-20,8
Naixements	45		40		38		s.d		s.d	s.d
Defuncions	31		23		30		s.d		s.d	s.d
Creixement natural	14		17		8		s.d		s.d	s.d
Immigració (municipis RMB)	173		162		163		s.d		s.d	s.d
Emigració (municipis RMB)	123		152		170		s.d		s.d	s.d
Saldo migratori (municipis RMB)	50		10		-7		s.d		s.d	s.d

	2011	2016	2024	2025	Variació 2024-2025
Índex de masculinitat	98,3	98,4	100,4	100,4	0,0
Taxa de joventut (%)	9,3	9,6	9,5	9,9	0,4
Índex d'envelliment	86,0	88,0	117,0	121,5	4,5
Índex de sobreenvelliment	12,9	14,9	15,9	15,0	-0,9
Índex de dependència global	46,1	49,5	47,4	47,1	-0,3
Taxa de natalitat (‰)	11,3	9,8	8,7	s.d	s.d
Taxa de mortalitat (‰)	7,8	5,6	6,9	s.d	s.d
Índex sintètic de fecunditat	1,6	1,5	1,4	s.d	s.d

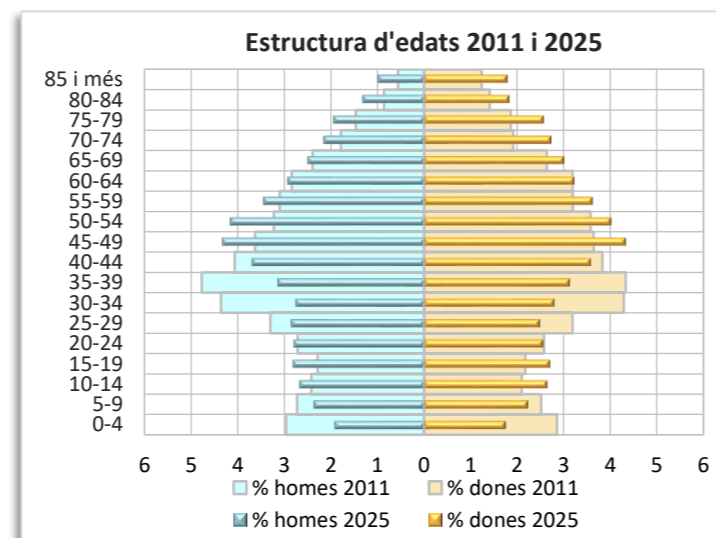
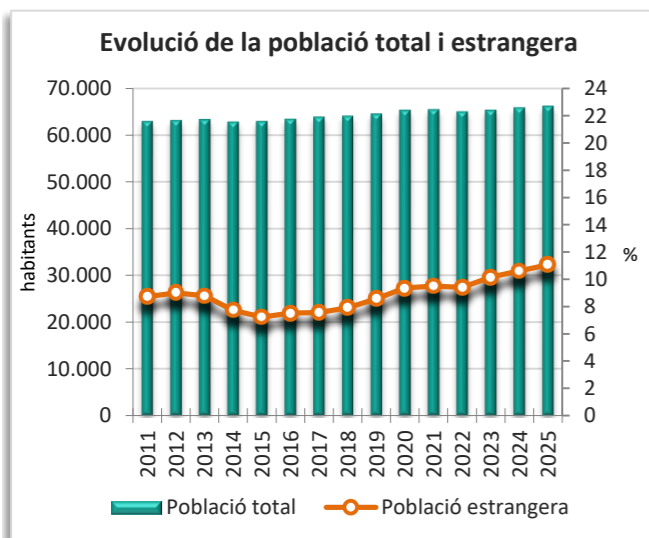
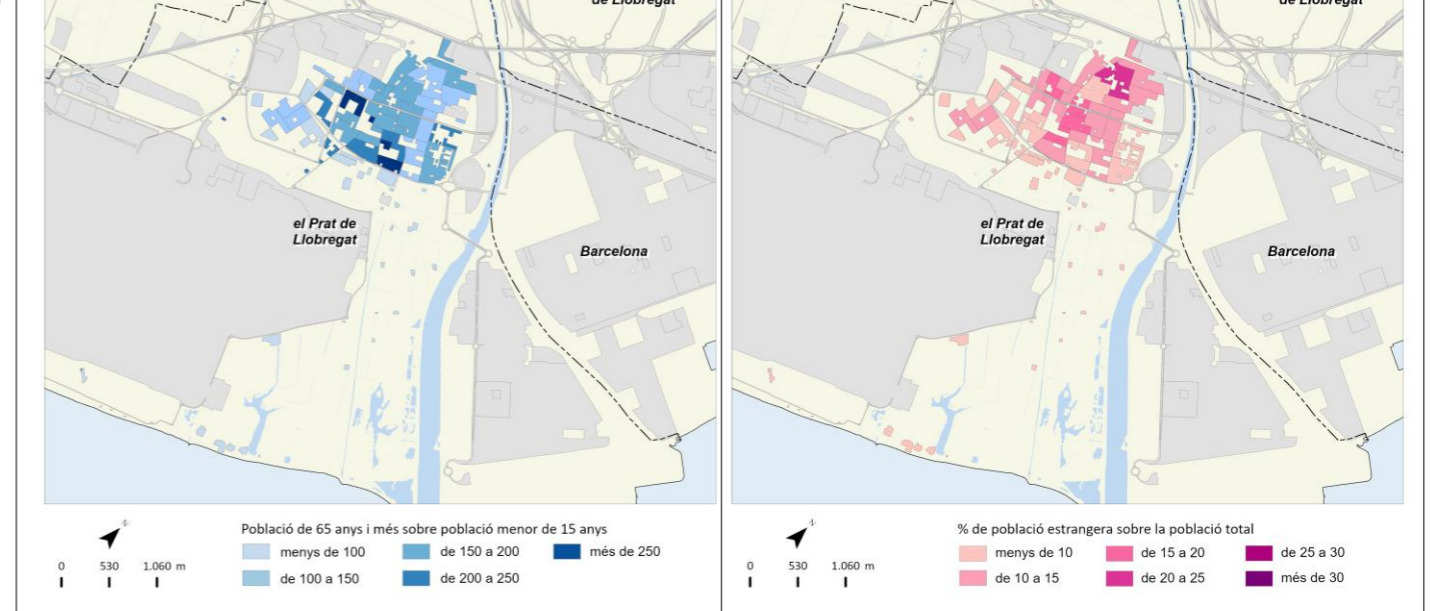
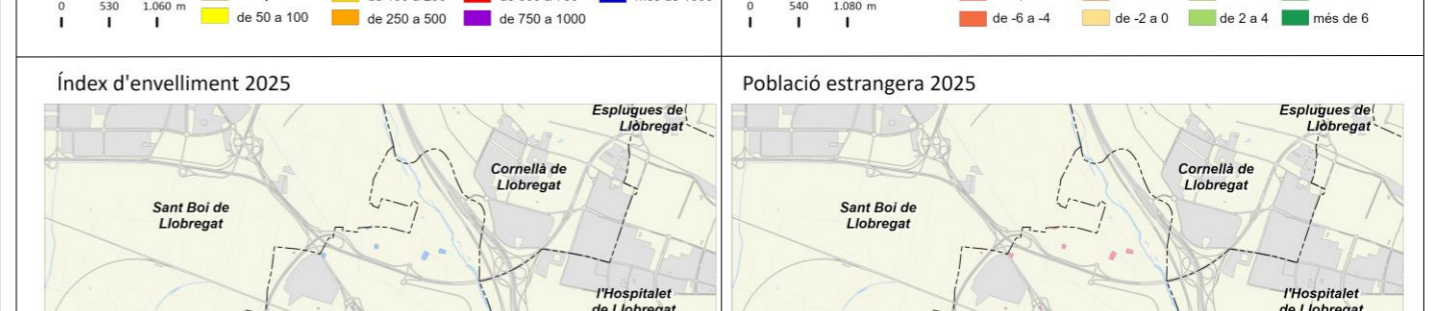
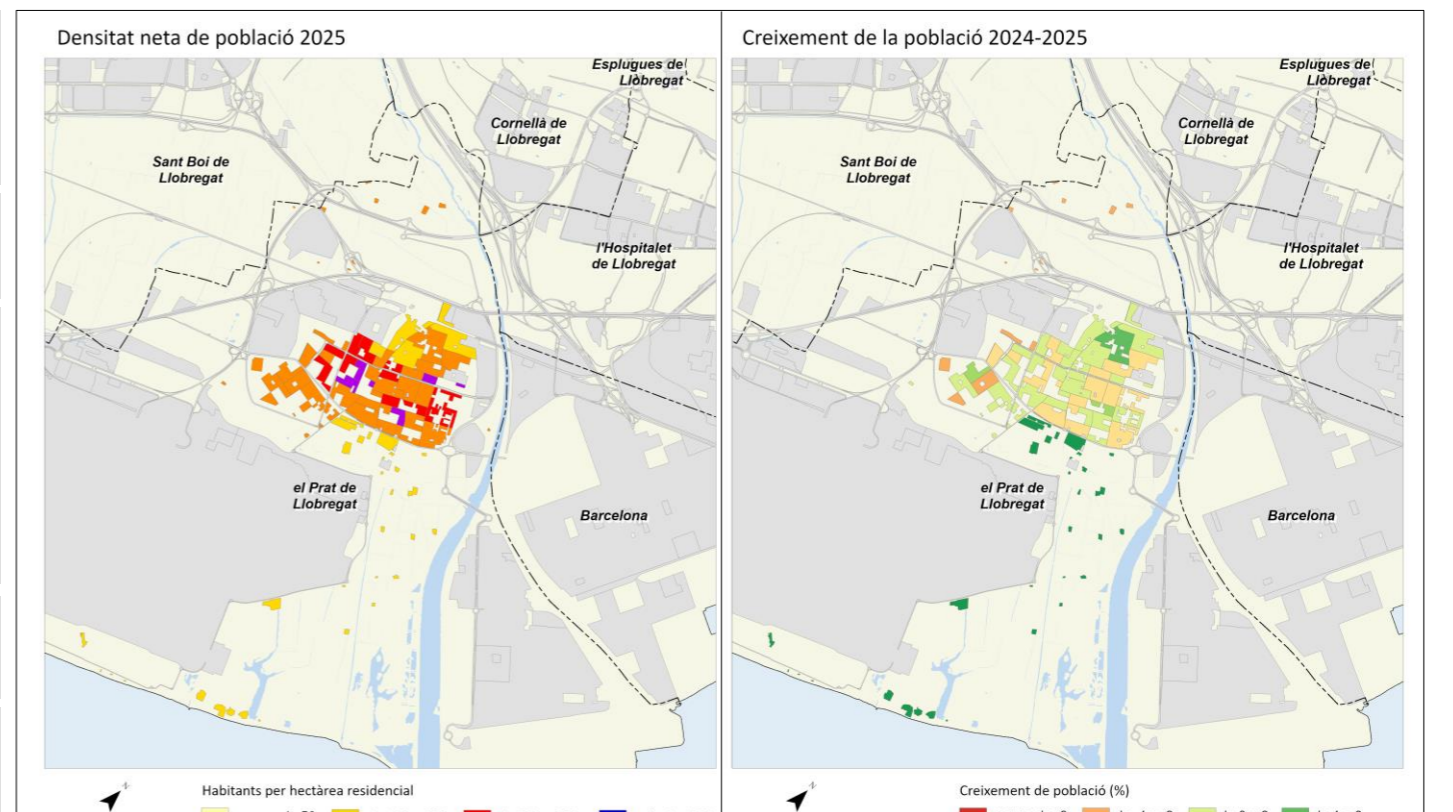


Prat de Llobregat, el



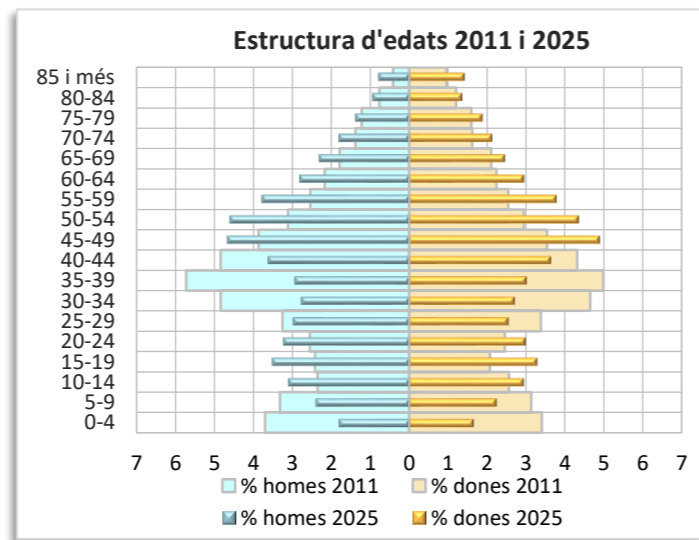
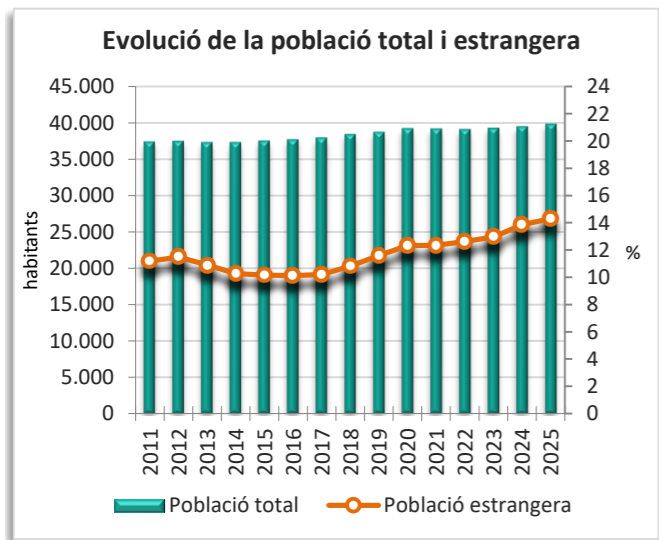
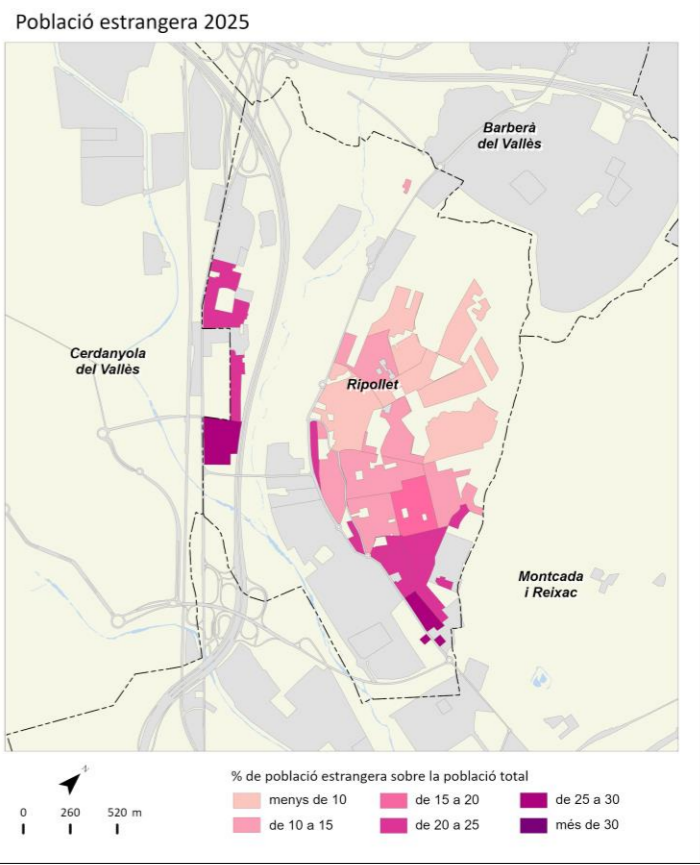
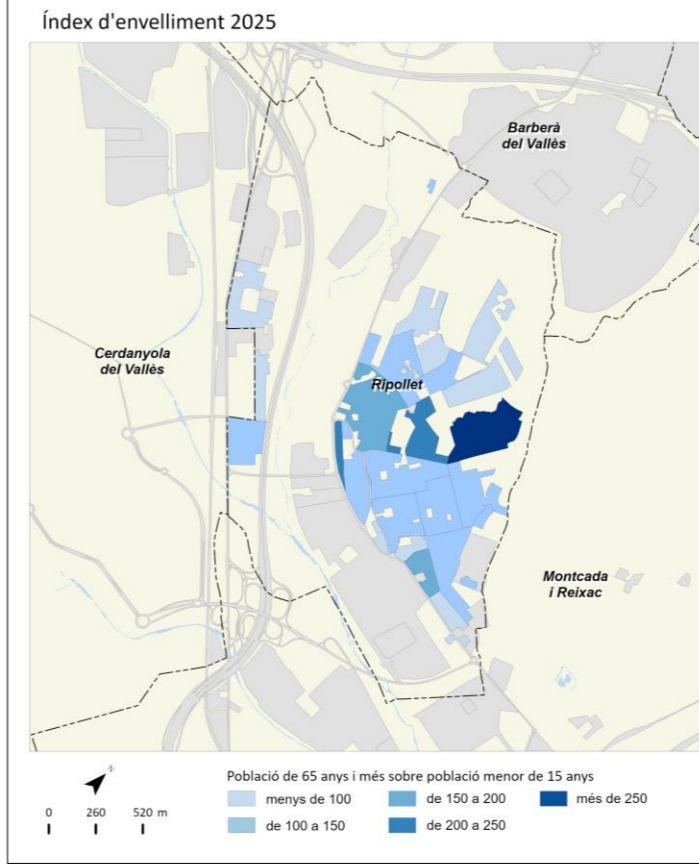
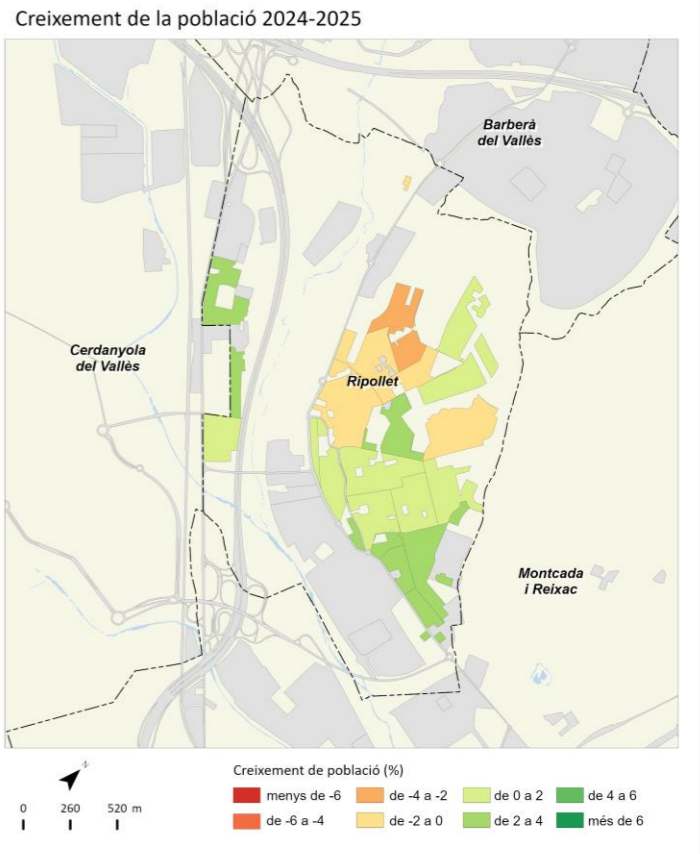
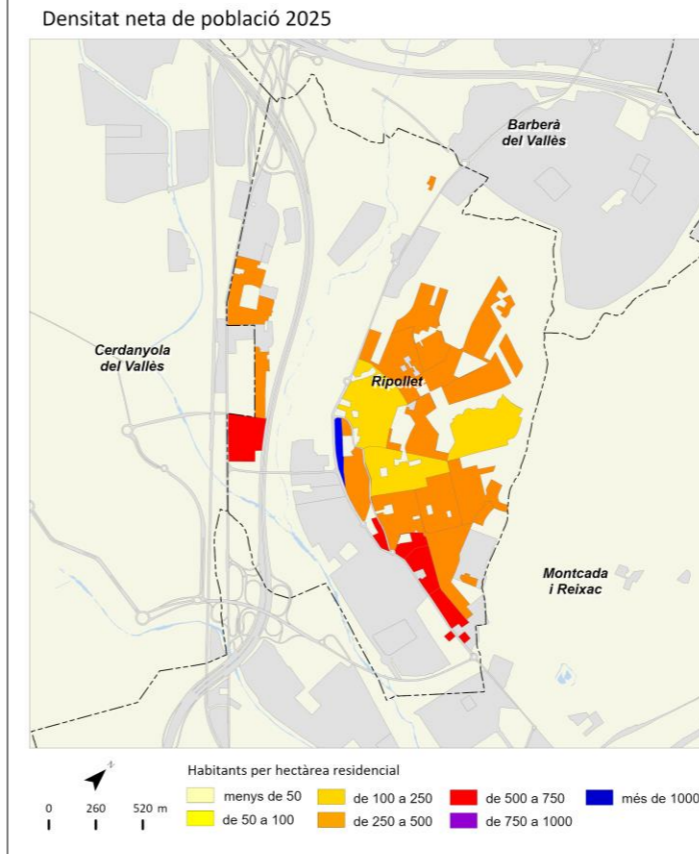
	2011		2016		2024		2025		Variació 2024-2025	
		%		%		%		%	Absoluta	%
Població total	62.981		63.457		65.910		66.251		341	0,5
Homes	31.143	49,4	31.163	49,1	32.239	48,9	32.381	48,9	142	0,4
Dones	31.838	50,6	32.294	50,9	33.671	51,1	33.870	51,1	199	0,6
Població 0-14 anys	9.809	15,6	10.077	15,9	9.225	14,0	9.024	13,6	-201	-2,2
Població 15-64 anys	43.018	68,3	41.912	66,0	43.120	65,4	43.364	65,5	244	0,6
Població 65 i més anys	10.153	16,1	11.468	18,1	13.565	20,6	13.863	20,9	298	2,2
Població espanyola	57.480	91,3	58.693	92,5	58.914	89,4	58.922	88,9	8	0,0
Població estrangera	5.500	8,7	4.764	7,5	6.996	10,6	7.329	11,1	333	4,8
Unió Europea	1.227	22,3	1.126	23,6	1.236	16,9	1.249	17,0	13	1,1
Resta d'Europa	129	2,3	142	3,0	260	3,5	235	3,2	-25	-9,6
Àfrica	1.719	31,3	1.585	33,3	1.733	23,6	1.726	23,6	-7	-0,4
Amèrica del Nord i Central	246	4,5	294	6,2	596	8,1	612	8,4	16	2,7
Amèrica del Sud	1.702	30,9	847	17,8	2.037	27,8	2.293	31,3	256	12,6
Àsia i Oceania	477	8,7	770	16,2	1.134	15,5	1.214	16,6	80	7,1
Naixements	693		606		438		s.d		s.d	s.d
Defuncions	432		456		506		s.d		s.d	s.d
Creixement natural	261		150		-68		s.d		s.d	s.d
Immigració (municipis RMB)	1.097		1.175		1.513		s.d		s.d	s.d
Emigració (municipis RMB)	1.166		1.175		1.364		s.d		s.d	s.d
Saldo migratori (municipis RMB)	-69		0		149		s.d		s.d	s.d

	2011		2016		2024		2025		Variació 2024-2025	
Índex de masculinitat	97,8		96,5		95,7		95,6		-0,1	
Taxa de joventut (%)	8,9		9,2		9,5		9,8		0,3	
Índex d'envelliment	103,5		113,8		147,0		153,6		6,6	
Índex de sobreenvelliment	11,1		11,7		13,8		13,4		-0,4	
Índex de dependència global	46,4		51,4		52,9		52,8		-0,1	
Taxa de natalitat (‰)	11,0		9,5		6,6		s.d		s.d	
Taxa de mortalitat (‰)	6,9		7,2		7,7		s.d		s.d	
Índex sintètic de fecunditat	1,6		1,5		1,1		s.d		s.d	



	2011		2016		2024		2025		Variació 2024-2025	
		%		%		%		%	Absoluta	%
Població total	37.336		37.648		39.430		39.773		343	0,9
Homes	18.770	50,3	18.646	49,5	19.513	49,5	19.704	49,5	191	1,0
Dones	18.567	49,7	19.002	50,5	19.917	50,5	20.069	50,5	152	0,8
Població 0-14 anys	6.896	18,5	7.000	18,6	5.908	15,0	5.650	14,2	-258	-4,4
Població 15-64 anys	25.566	68,5	25.222	67,0	27.074	68,7	27.510	69,2	436	1,6
Població 65 i més anys	4.875	13,1	5.426	14,4	6.448	16,4	6.613	16,6	165	2,6
Població espanyola	33.160	88,8	33.837	89,9	33.967	86,1	34.087	85,7	120	0,4
Població estrangera	4.178	11,2	3.811	10,1	5.463	13,9	5.686	14,3	223	4,1
Unió Europea	893	21,4	787	20,7	743	13,1	751	13,2	8	1,1
Resta d'Europa	112	2,7	122	3,2	200	3,5	182	3,2	-18	-9,0
Àfrica	1.404	33,6	1.396	36,6	1.574	27,7	1.622	28,5	48	3,0
Amèrica del Nord i Central	308	7,4	278	7,3	570	10,0	546	9,6	-24	-4,2
Amèrica del Sud	1.068	25,6	683	17,9	1.547	27,2	1.685	29,6	138	8,9
Àsia i Oceania	393	9,4	545	14,3	829	14,6	900	15,8	71	8,6
Naixements	500		396		238		s.d		s.d	s.d
Defuncions	202		208		250		s.d		s.d	s.d
Creixement natural	298		188		-12		s.d		s.d	s.d
Immigració (municipis RMB)	1.287		1.047		1.214		s.d		s.d	s.d
Emigració (municipis RMB)	1.279		1.095		1.241		s.d		s.d	s.d
Saldo migratori (municipis RMB)	8		-48		-27		s.d		s.d	s.d

	2011		2016		2024		2025		Variació 2024-2025	
Índex de masculinitat	101,1		98,1		98,0		98,2		0,2	
Taxa de joventut (%)	8,6		9,4		11,3		11,7		0,4	
Índex d'envelliment	70,7		77,5		109,1		117,0		7,9	
Índex de sobreenvelliment	10,5		12,1		13,8		13,5		-0,3	
Índex de dependència global	46,0		49,3		45,6		44,6		-1,0	
Taxa de natalitat (‰)	13,4		10,5		6,0		s.d		s.d	
Taxa de mortalitat (‰)	5,4		5,5		6,3		s.d		s.d	
Índex sintètic de fecunditat	1,8		1,5		0,9		s.d		s.d	

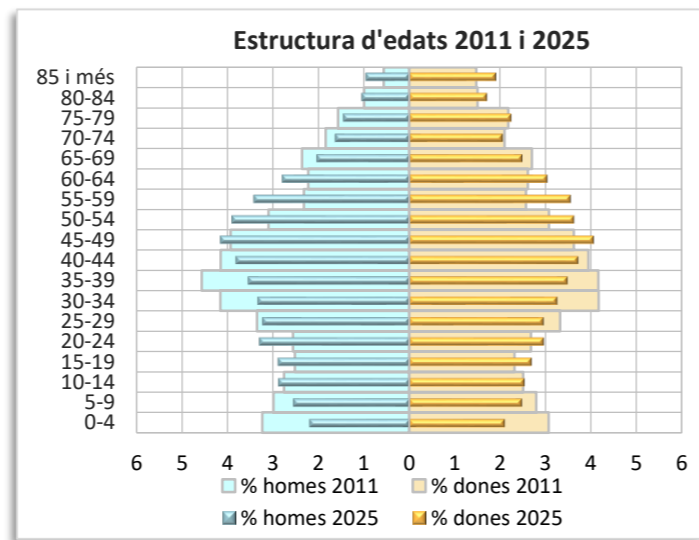
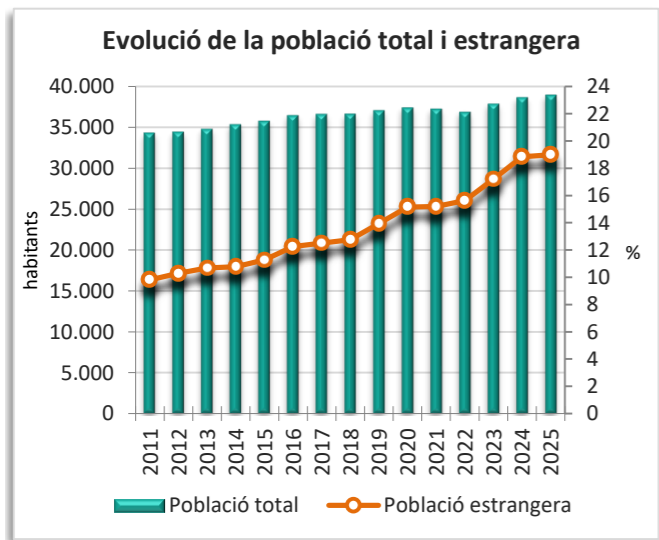
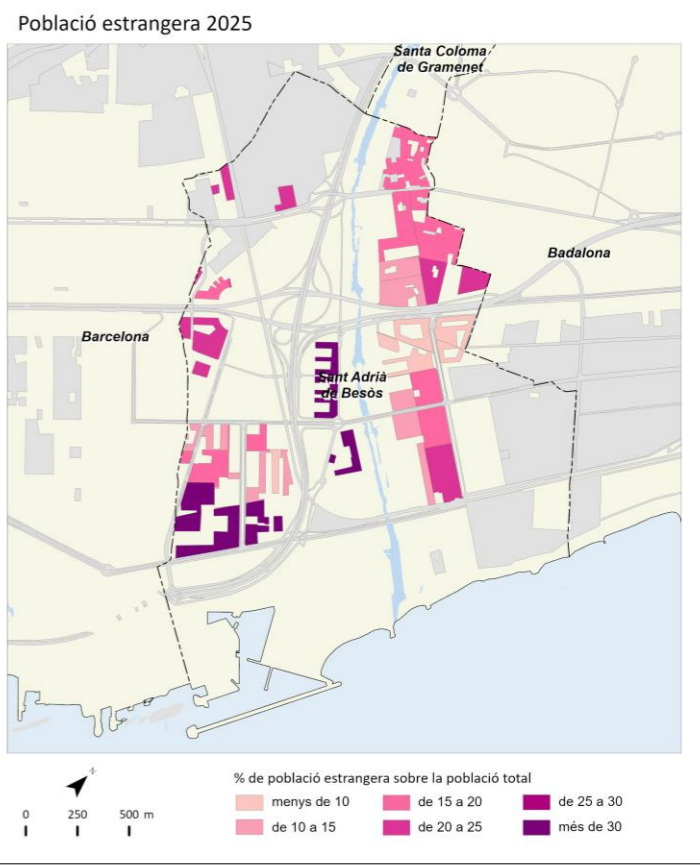
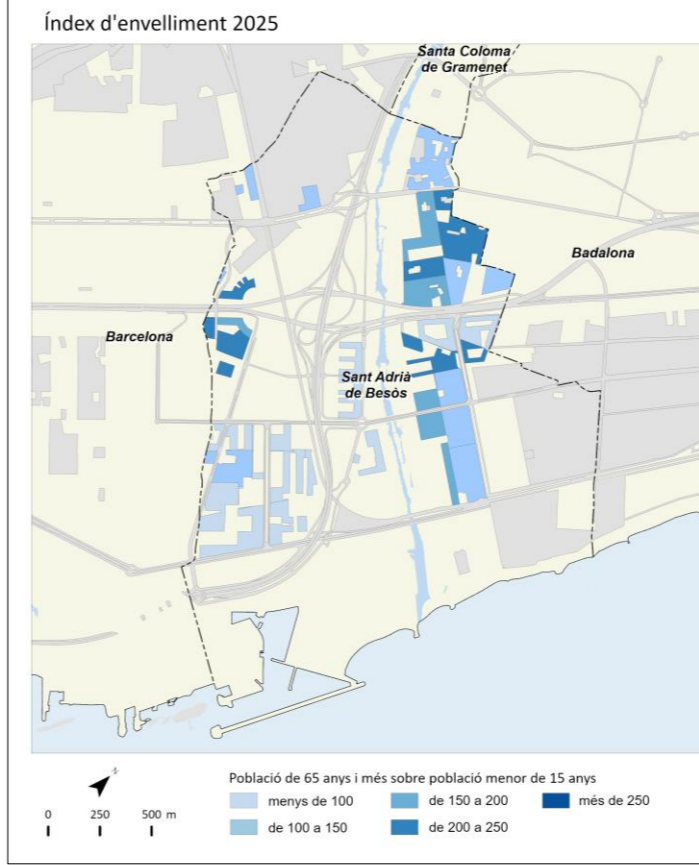
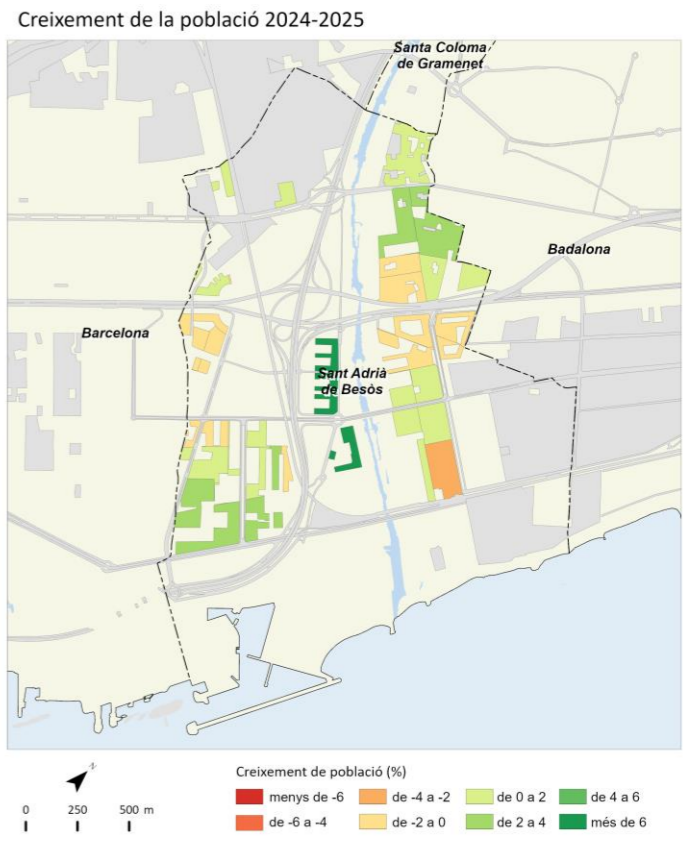
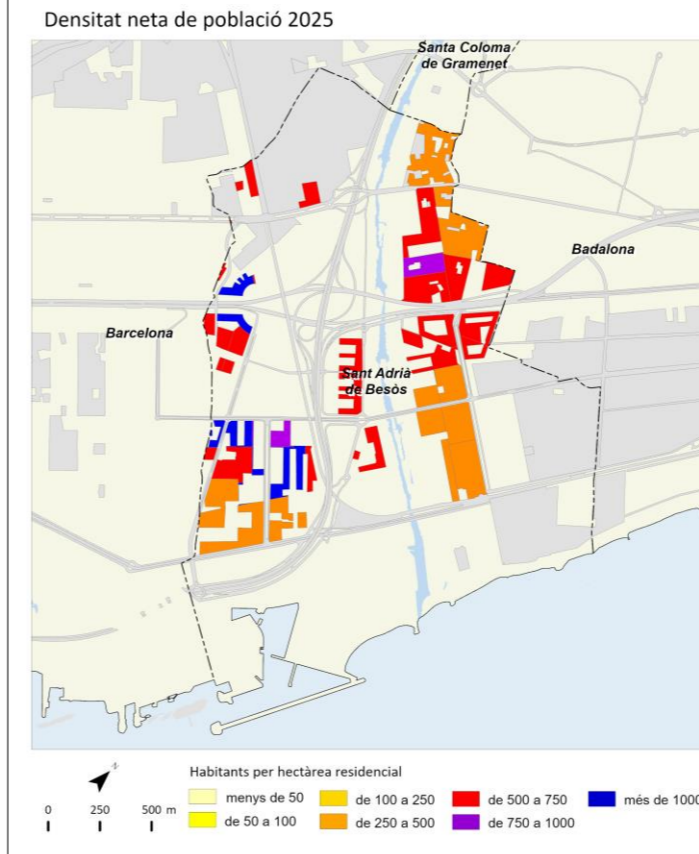


Sant Adrià de Besòs



	2011		2016		2024		2025		Variació 2024-2025	
		%		%		%		%	Absoluta	%
Població total	34.369		36.496		38.672		38.980		308	0,8
Homes	16.898	49,2	18.029	49,4	19.022	49,2	19.195	49,2	173	0,9
Dones	17.471	50,8	18.467	50,6	19.650	50,8	19.785	50,8	135	0,7
Població 0-14 anys	5.961	17,3	6.255	17,1	5.777	14,9	5.750	14,8	-27	-0,5
Població 15-64 anys	22.467	65,4	23.953	65,6	26.144	67,6	26.380	67,7	236	0,9
Població 65 i més anys	5.941	17,3	6.288	17,2	6.751	17,5	6.850	17,6	99	1,5
Població espanyola	30.995	90,2	32.022	87,7	31.384	81,2	31.576	81,0	192	0,6
Població estrangera	3.373	9,8	4.474	12,3	7.288	18,8	7.404	19,0	116	1,6
Unió Europea	433	12,8	588	13,1	966	13,0	1.005	13,6	39	4,0
Resta d'Europa	164	4,9	311	7,0	660	8,9	702	9,5	42	6,4
Àfrica	605	17,9	804	18,0	933	12,6	901	12,2	-32	-3,4
Amèrica del Nord i Central	283	8,4	479	10,7	760	10,3	689	9,3	-71	-9,3
Amèrica del Sud	1.060	31,4	823	18,4	1.722	23,3	1.812	24,5	90	5,2
Àsia i Oceania	828	24,5	1.469	32,8	2.247	30,3	2.295	31,0	48	2,1
Naixements	406		380		340		s.d		s.d	s.d
Defuncions	253		297		310		s.d		s.d	s.d
Creixement natural	153		83		30		s.d		s.d	s.d
Immigració (municipis RMB)	1.759		1.558		1.723		s.d		s.d	s.d
Emigració (municipis RMB)	1.559		1.697		1.970		s.d		s.d	s.d
Saldo migratori (municipis RMB)	200		-139		-247		s.d		s.d	s.d

					Variació 2024-2025
Índex de masculinitat	96,7	97,6	96,8	97,0	0,2
Taxa de joventut (%)	9,3	10,2	10,7	10,8	0,1
Índex d'envelliment	99,7	100,5	116,9	119,1	2,2
Índex de sobreenvelliment	11,8	12,8	16,8	16,4	-0,4
Índex de dependència global	53,0	52,4	47,9	47,8	-0,1
Taxa de natalitat (‰)	11,8	10,4	8,8	s.d	s.d
Taxa de mortalitat (‰)	7,4	8,1	8,0	s.d	s.d
Índex sintètic de fecunditat	1,7	1,5	1,3	s.d	s.d

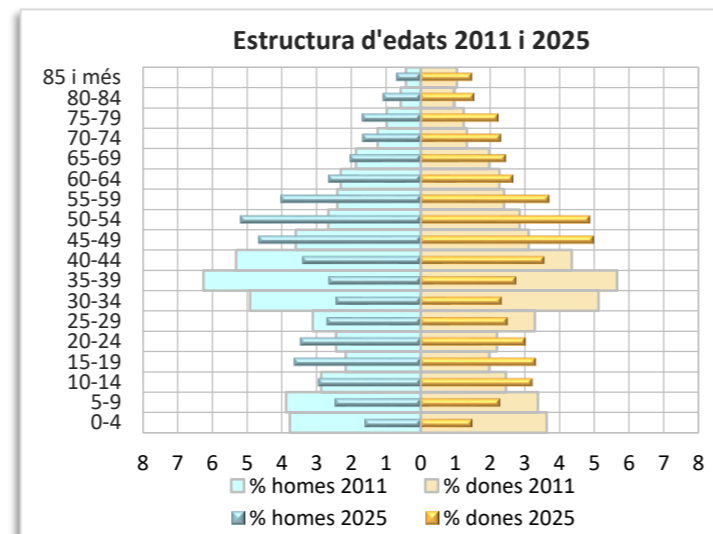
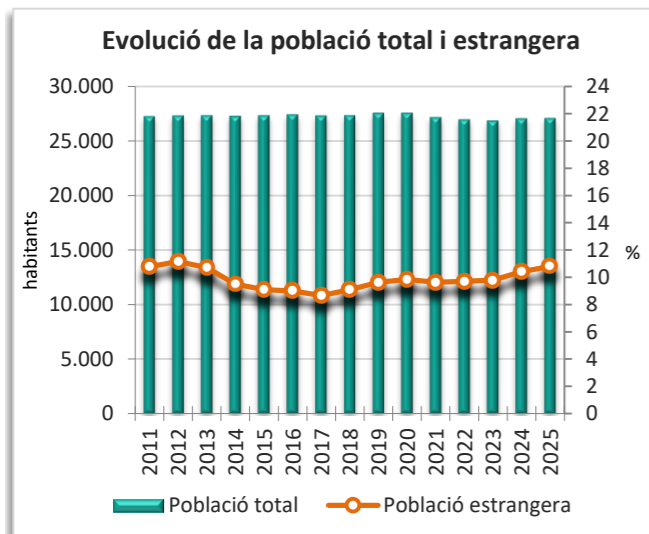
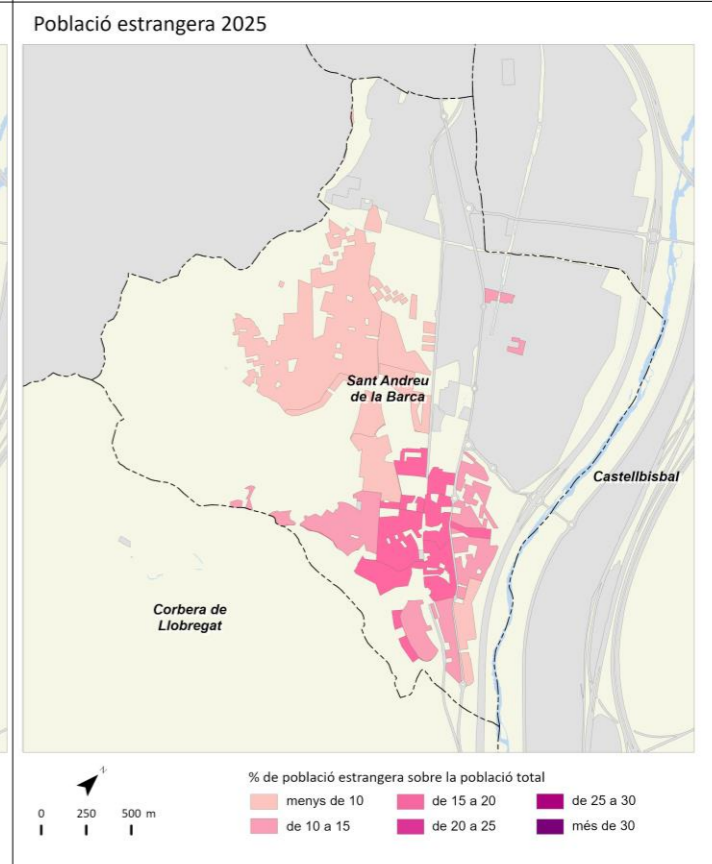
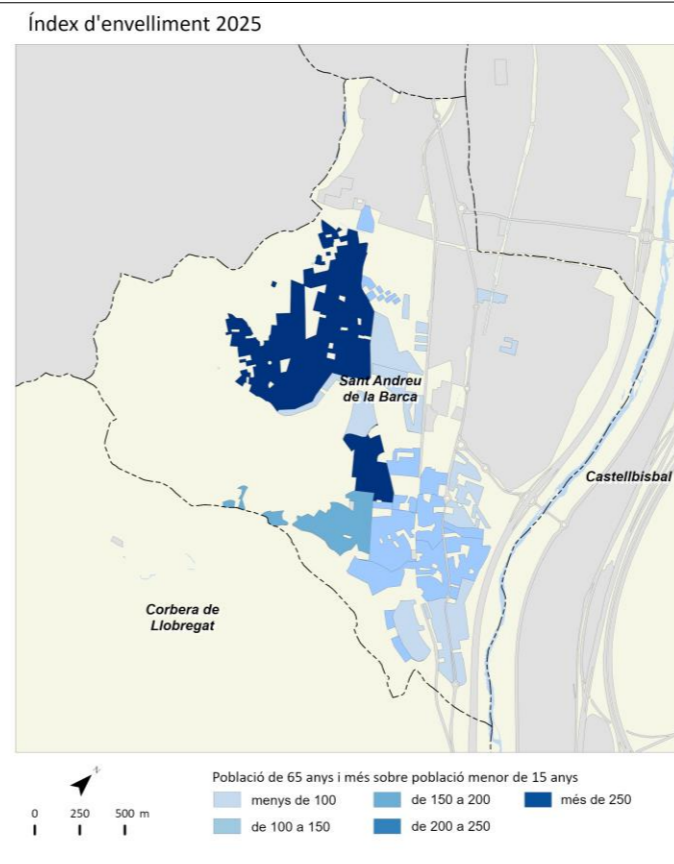
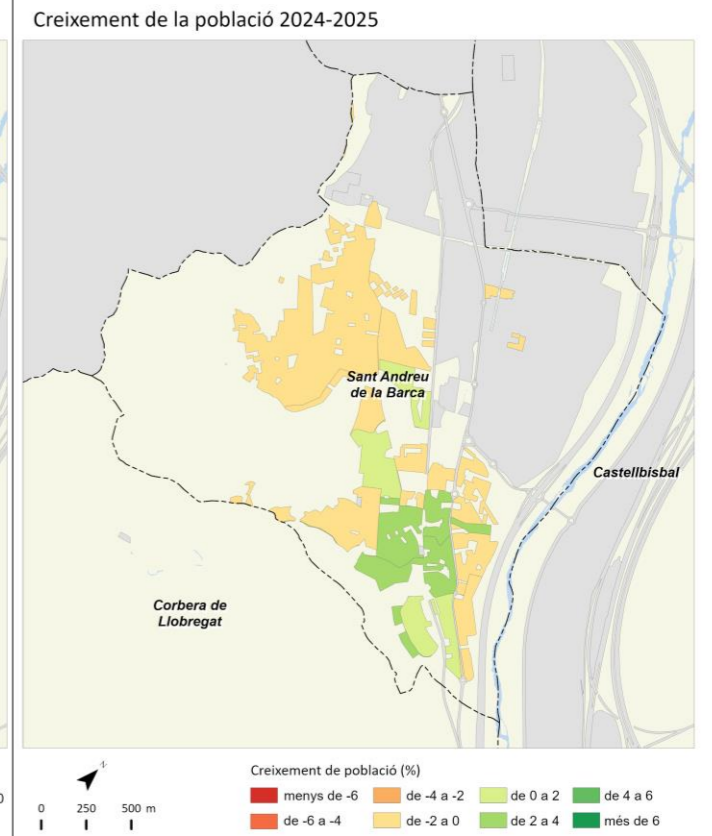
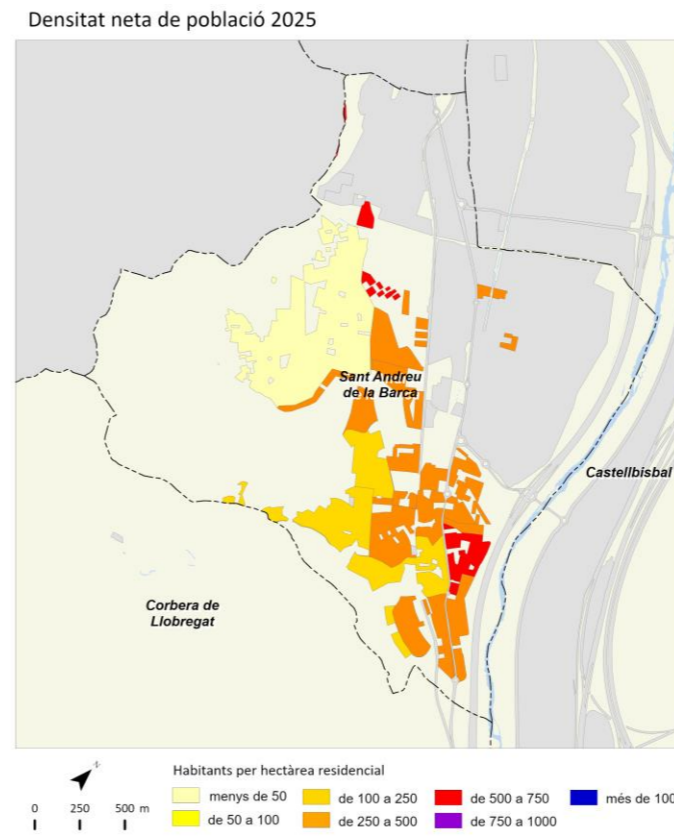


Sant Andreu de la Barca



	2011		2016		2024		2025		Variació 2024-2025	
		%		%		%		%	Absoluta	%
Població total	27.246		27.434		27.039		27.069		30	0,1
Homes	13.832	50,8	13.694	49,9	13.287	49,1	13.298	49,1	11	0,1
Dones	13.415	49,2	13.740	50,1	13.752	50,9	13.771	50,9	19	0,1
Població 0-14 anys	5.443	20,0	5.519	20,1	4.014	14,8	3.802	14,0	-212	-5,3
Població 15-64 anys	18.635	68,4	18.204	66,4	18.418	68,1	18.577	68,6	159	0,9
Població 65 i més anys	3.171	11,6	3.711	13,5	4.607	17,0	4.690	17,3	83	1,8
Població espanyola	24.311	89,2	24.966	91,0	24.221	89,6	24.146	89,2	-75	-0,3
Població estrangera	2.934	10,8	2.468	9,0	2.818	10,4	2.923	10,8	105	3,7
Unió Europea	463	15,8	367	14,9	307	10,5	298	10,2	-9	-2,9
Resta d'Europa	37	1,3	59	2,4	65	2,2	57	2,0	-8	-12,3
Àfrica	1.480	50,4	1.322	53,6	1.264	43,2	1.290	44,1	26	2,1
Amèrica del Nord i Central	122	4,2	111	4,5	184	6,3	180	6,2	-4	-2,2
Amèrica del Sud	621	21,2	350	14,2	623	21,3	699	23,9	76	12,2
Àsia i Oceania	211	7,2	259	10,5	375	12,8	399	13,7	24	6,4
Naixements	345		293		146		s.d.		s.d.	s.d.
Defuncions	186		190		211		s.d.		s.d.	s.d.
Creixement natural	159		103		-65		s.d.		s.d.	s.d.
Immigració (municipis RMB)	882		809		768		s.d.		s.d.	s.d.
Emigració (municipis RMB)	821		813		763		s.d.		s.d.	s.d.
Saldo migratori (municipis RMB)	61		-4		5		s.d.		s.d.	s.d.

	2011		2016		2024		2025		Variació 2024-2025	
Índex de masculinitat	103,1		99,7		96,6		96,6		0,0	
Taxa de joventut (%)	7,9		9,2		11,6		12,1		0,5	
Índex d'envelliment	58,3		67,2		114,8		123,4		8,6	
Índex de sobreenvelliment	12,7		12,3		13,3		12,7		-0,6	
Índex de dependència global	46,2		50,7		46,8		45,7		-1,1	
Taxa de natalitat (‰)	12,7		10,7		5,4		s.d.		s.d.	
Taxa de mortalitat (‰)	6,8		6,9		7,8		s.d.		s.d.	
Índex sintètic de fecunditat	1,7		1,5		0,8		s.d.		s.d.	

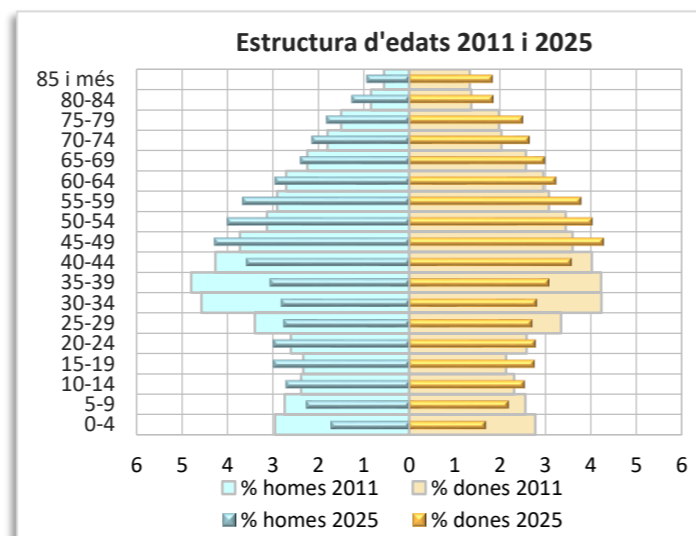
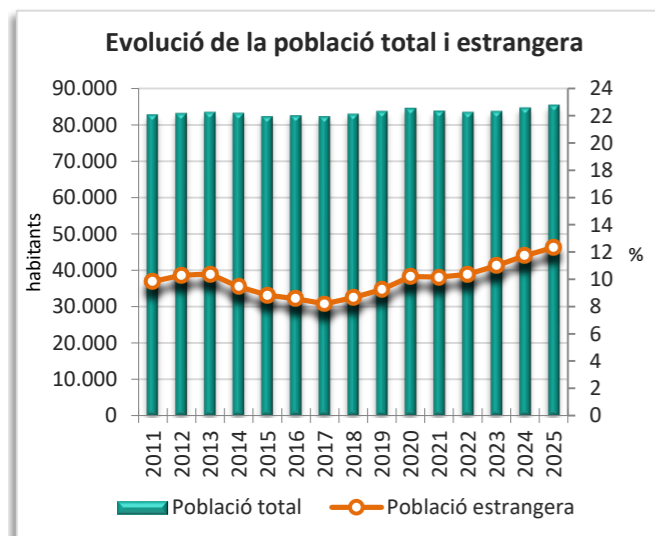
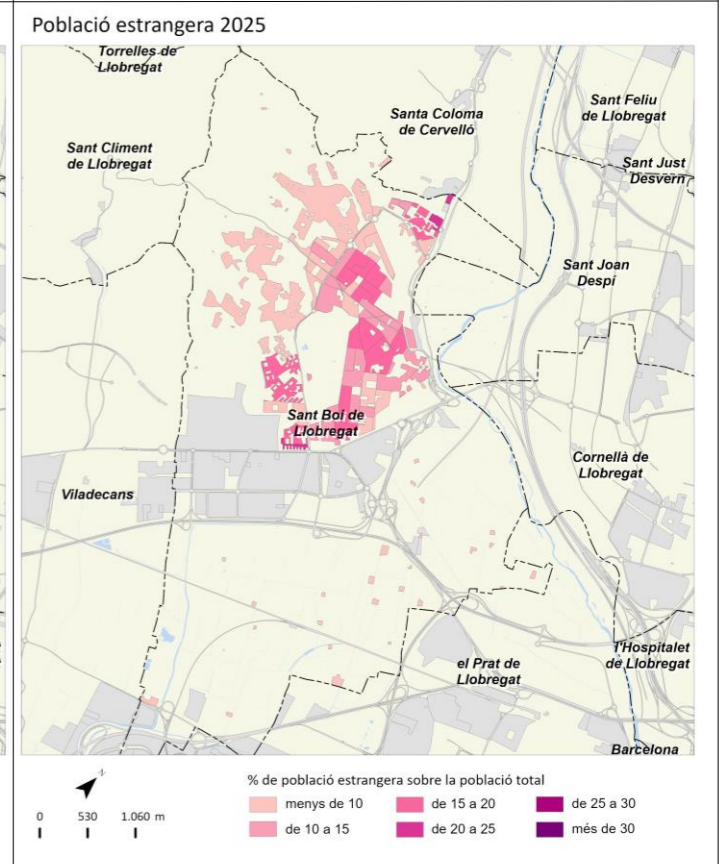
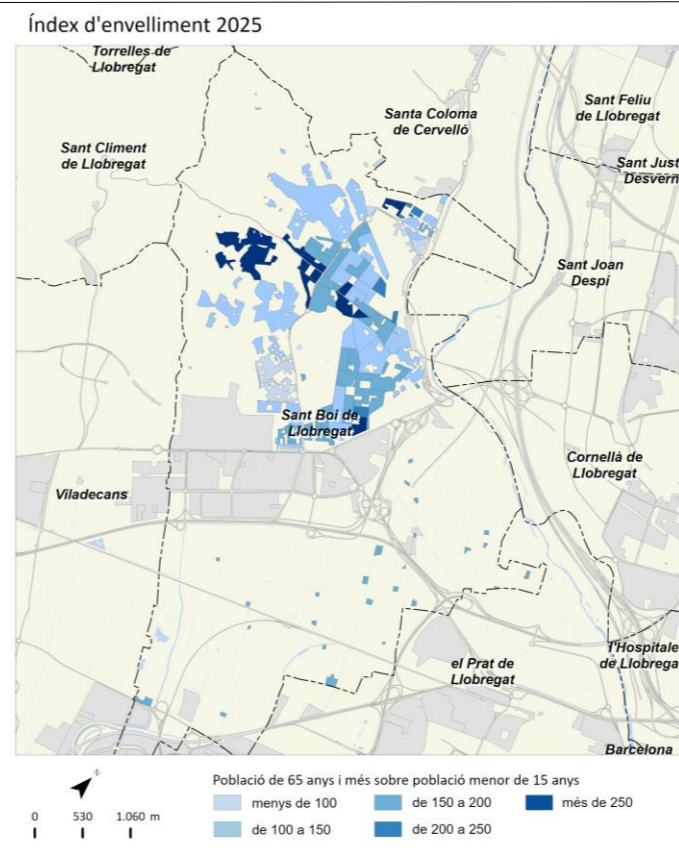
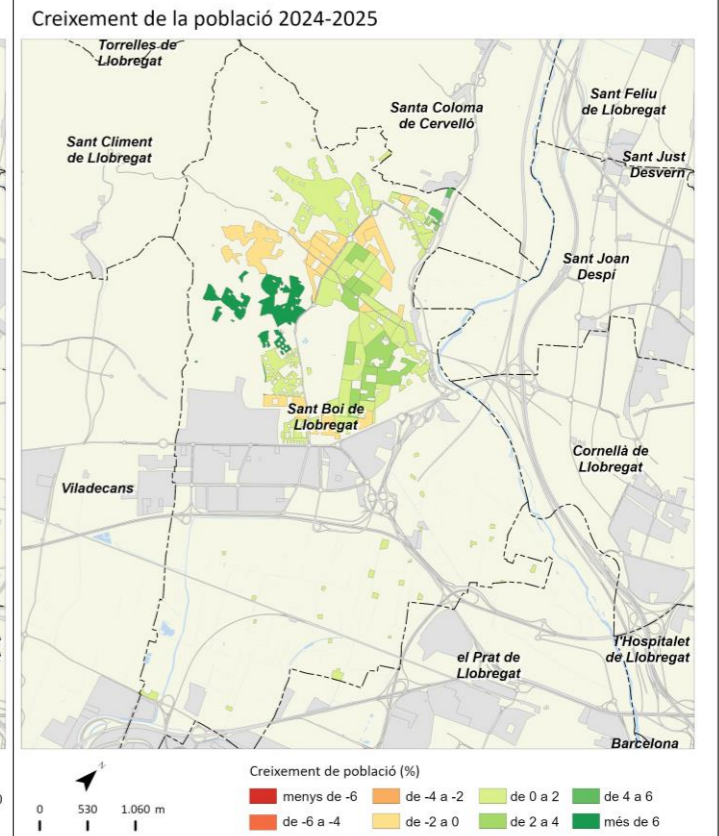
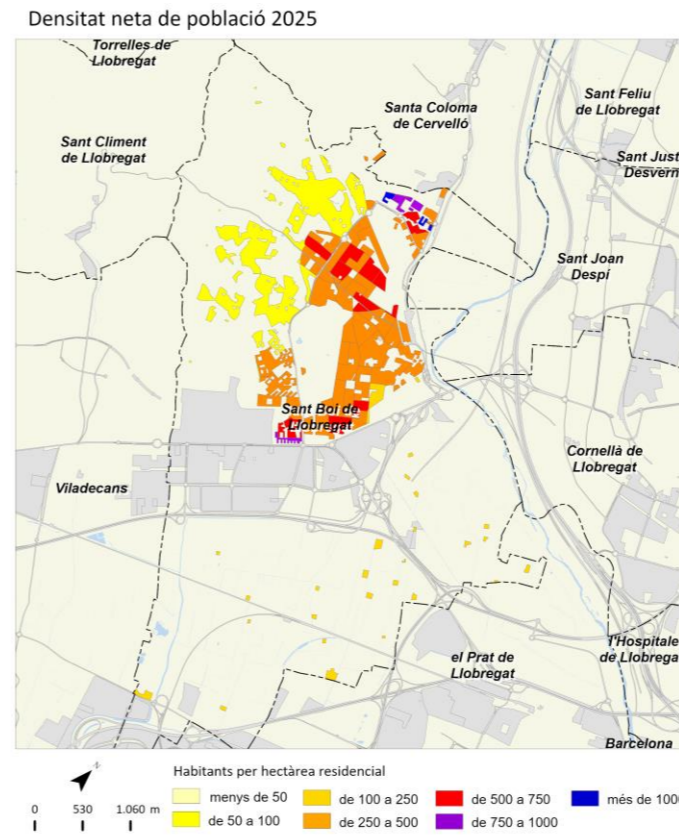


Sant Boi de Llobregat



	2011		2016		2024		2025		Variació 2024-2025	
		%		%		%		%	Absoluta	%
Població total	82.666		82.402		84.588		85.317		729	0,9
Homes	40.883	49,5	40.369	49,0	41.089	48,6	41.415	48,5	326	0,8
Dones	41.783	50,5	42.033	51,0	43.499	51,4	43.902	51,5	403	0,9
Població 0-14 anys	13.000	15,7	13.137	15,9	11.607	13,7	11.260	13,2	-347	-3,0
Població 15-64 anys	56.256	68,1	54.281	65,9	55.747	65,9	56.556	66,3	809	1,5
Població 65 i més anys	13.409	16,2	14.984	18,2	17.234	20,4	17.501	20,5	267	1,5
Població espanyola	74.531	90,2	75.351	91,4	74.672	88,3	74.791	87,7	119	0,2
Població estrangera	8.135	9,8	7.051	8,6	9.916	11,7	10.526	12,3	610	6,2
Unió Europea	1.221	15,0	881	12,5	1.045	9,9	1.078	10,2	33	3,2
Resta d'Europa	151	1,9	213	3,0	415	3,9	422	4,0	7	1,7
Àfrica	3.252	40,0	2.899	41,1	2.573	24,4	2.643	25,1	70	2,7
Amèrica del Nord i Central	420	5,2	506	7,2	993	9,4	1.086	10,3	93	9,4
Amèrica del Sud	2.288	28,1	1.497	21,2	3.347	31,8	3.602	34,2	255	7,6
Àsia i Oceania	803	9,9	1.055	15,0	1.543	14,7	1.695	16,1	152	9,9
Naixements	861		764		543		s.d		s.d	s.d
Defuncions	612		700		767		s.d		s.d	s.d
Creixement natural	249		64		-224		s.d		s.d	s.d
Immigració (municipis RMB)	1.793		1.797		2.329		s.d		s.d	s.d
Emigració (municipis RMB)	2.023		1.865		2.174		s.d		s.d	s.d
Saldo migratori (municipis RMB)	-230		-68		155		s.d		s.d	s.d

	2011	2016	2024	2025	Variació 2024-2025
Índex de masculinitat	97,8	96,0	94,5	94,3	-0,2
Taxa de joventut (%)	8,8	9,4	10,1	10,4	0,3
Índex d'envelliment	103,1	114,1	148,5	155,4	6,9
Índex de sobreenvelliment	11,6	12,3	14,3	13,7	-0,6
Índex de dependència global	46,9	51,8	51,7	50,9	-0,8
Taxa de natalitat (‰)	10,4	9,3	6,4	s.d	s.d
Taxa de mortalitat (‰)	7,4	8,5	9,1	s.d	s.d
Índex sintètic de fecunditat	1,5	1,4	1,0	s.d	s.d

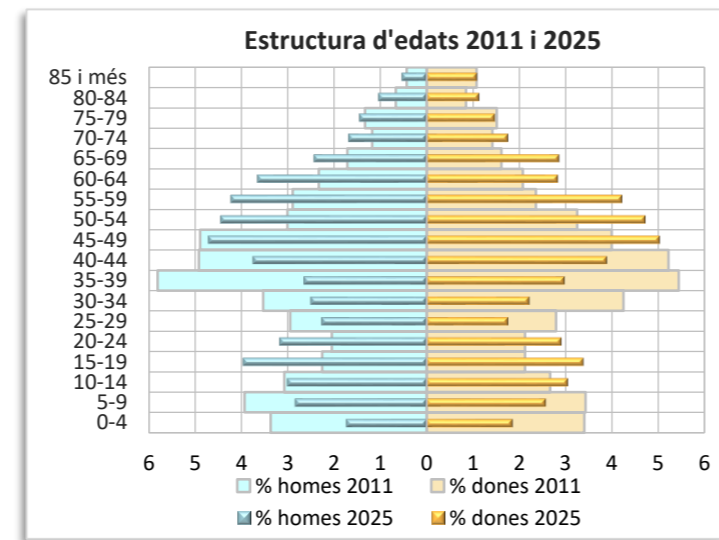
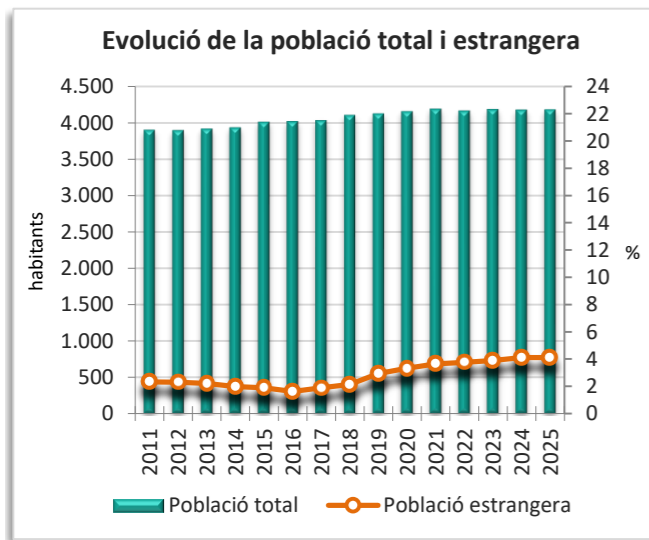
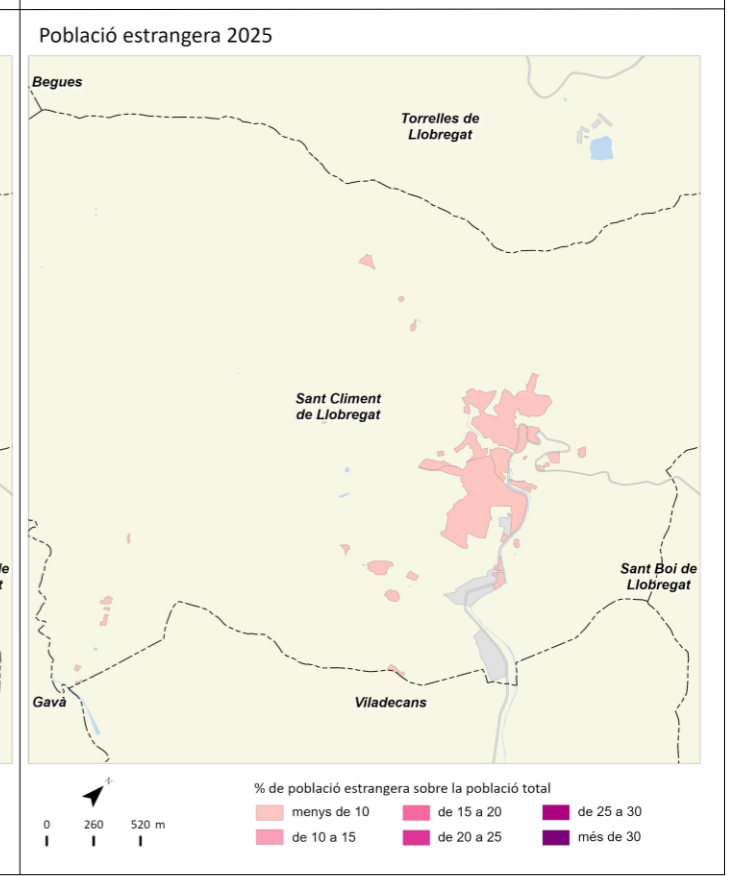
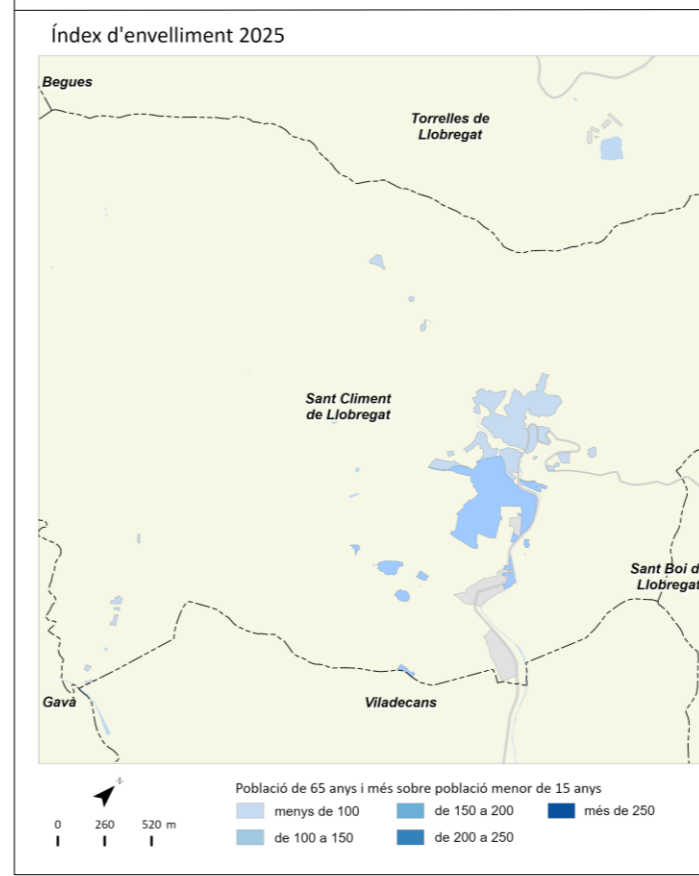
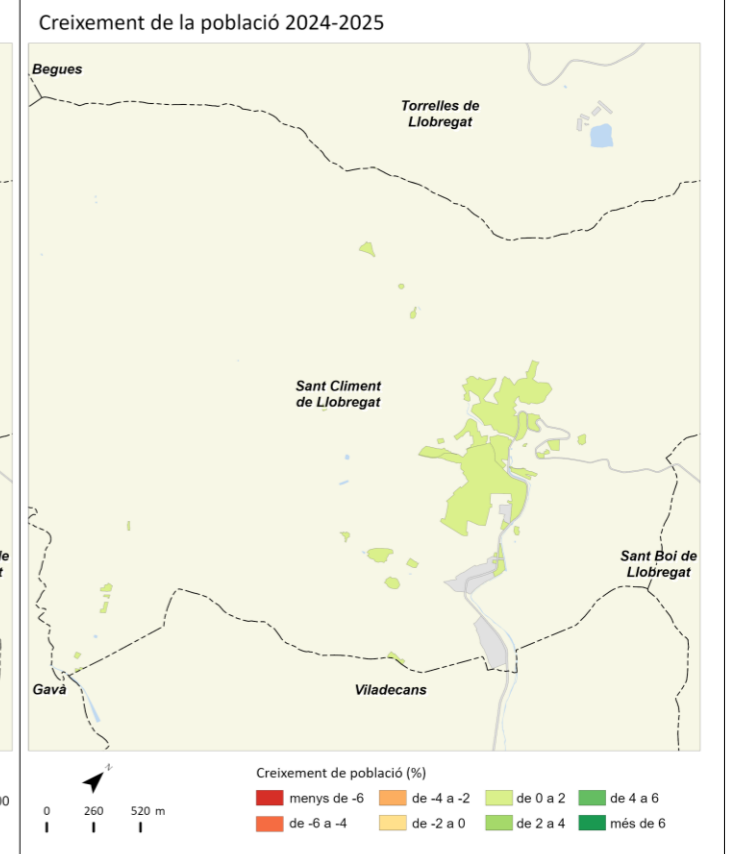
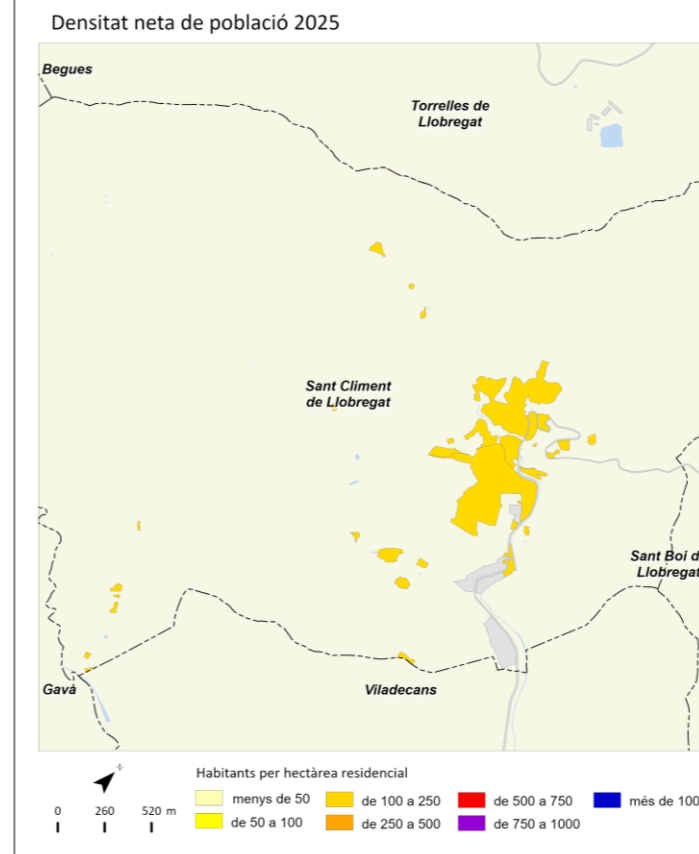


Sant Climent de Llobregat



	2011		2016		2024		2025		Variació 2024-2025	
		%		%		%		%	Absoluta	%
Població total	3.903		4.024		4.181		4.187		6	0,1
Homes	1.966	50,4	2.022	50,2	2.098	50,2	2.099	50,1	1	0,0
Dones	1.937	49,6	2.002	49,8	2.083	49,8	2.088	49,9	5	0,2
Població 0-14 anys	777	19,9	813	20,2	647	15,5	632	15,1	-15	-2,3
Població 15-64 anys	2.666	68,3	2.698	67,0	2.903	69,4	2.904	69,4	1	0,0
Població 65 i més anys	461	11,8	513	12,7	631	15,1	651	15,5	20	3,2
Població espanyola	3.812	97,7	3.959	98,4	4.009	95,9	4.015	95,9	6	0,1
Població estrangera	91	2,3	65	1,6	172	4,1	172	4,1	0	0,0
Unió Europea	28	30,8	19	29,2	50	29,1	46	26,7	-4	-8,0
Resta d'Europa	7	7,7	7	10,8	16	9,3	17	9,9	1	6,3
Àfrica	25	27,5	18	27,7	25	14,5	26	15,1	1	4,0
Amèrica del Nord i Central	7	7,7	5	7,7	15	8,7	14	8,1	-1	-6,7
Amèrica del Sud	24	26,4	16	24,6	57	33,1	63	36,6	6	10,5
Àsia i Oceania	0	0,0	0	0,0	9	5,2	6	3,5	-3	-33,3
Naixements	58		38		24		s.d.		s.d.	s.d.
Defuncions	18		31		33		s.d.		s.d.	s.d.
Creixement natural	40		7		-9		s.d.		s.d.	s.d.
Immigració (municipis RMB)	114		129		162		s.d.		s.d.	s.d.
Emigració (municipis RMB)	140		129		156		s.d.		s.d.	s.d.
Saldo migratori (municipis RMB)	-26		0		6		s.d.		s.d.	s.d.

	2011		2016		2024		2025		Variació 2024-2025	
Índex de masculinitat	101,5		101,0		100,7		100,5		-0,2	
Taxa de joventut (%)	7,8		8,6		11,6		12,1		0,5	
Índex d'envelliment	59,3		63,1		97,5		103,0		5,5	
Índex de sobreenvelliment	12,8		12,1		11,6		10,6		-1,0	
Índex de dependència global	46,4		49,1		44,0		44,2		0,2	
Taxa de natalitat (‰)	14,9		9,4		5,7		s.d.		s.d.	
Taxa de mortalitat (‰)	4,6		7,7		7,9		s.d.		s.d.	
Índex sintètic de fecunditat	2,0		1,4		0,9		s.d.		s.d.	

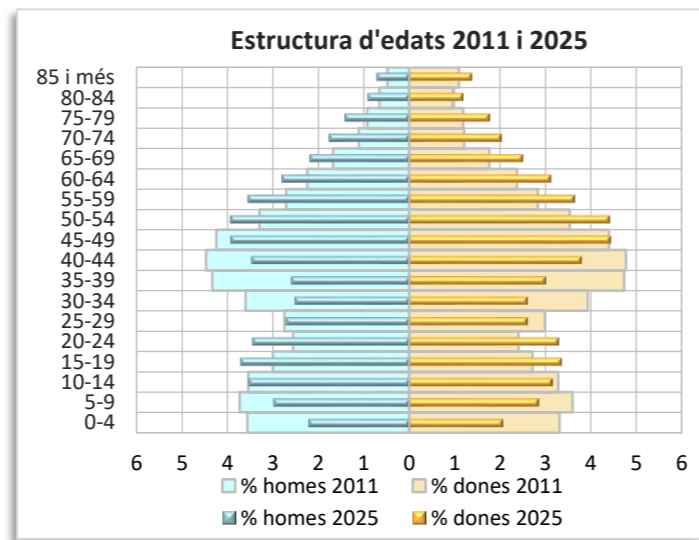
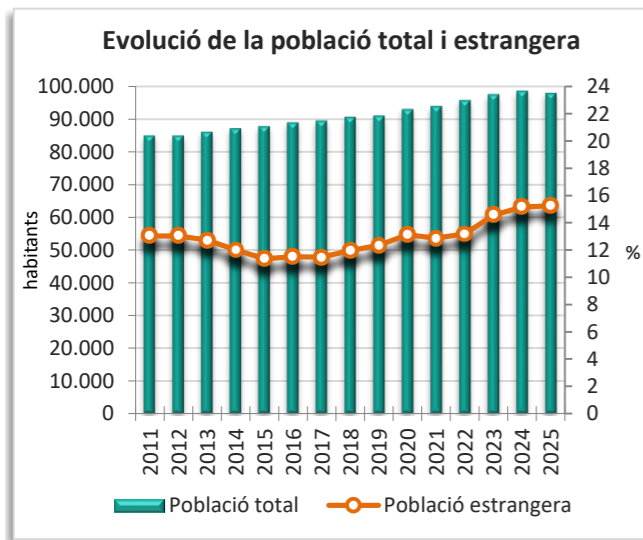
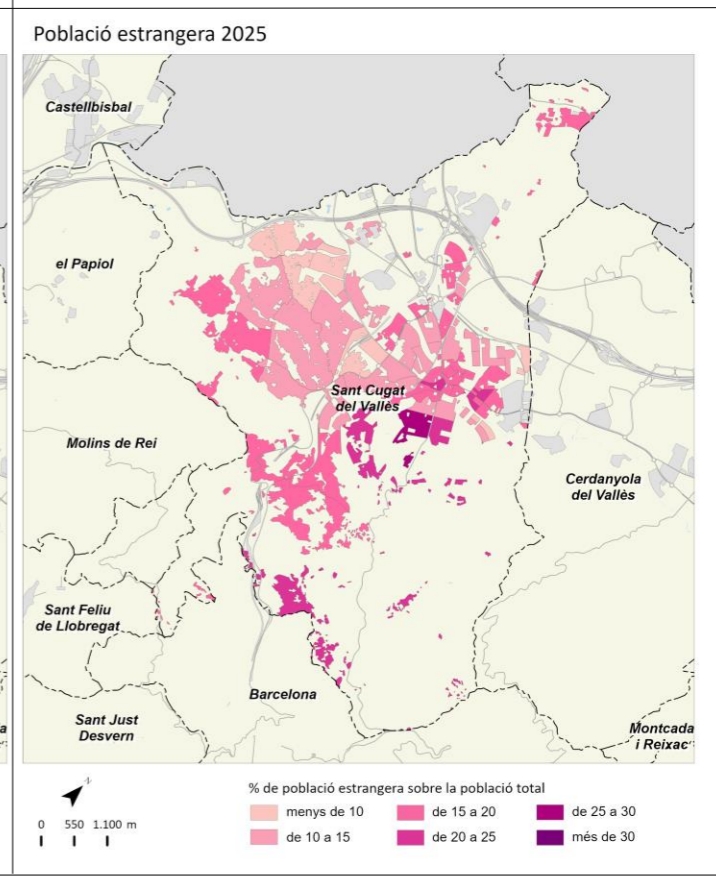
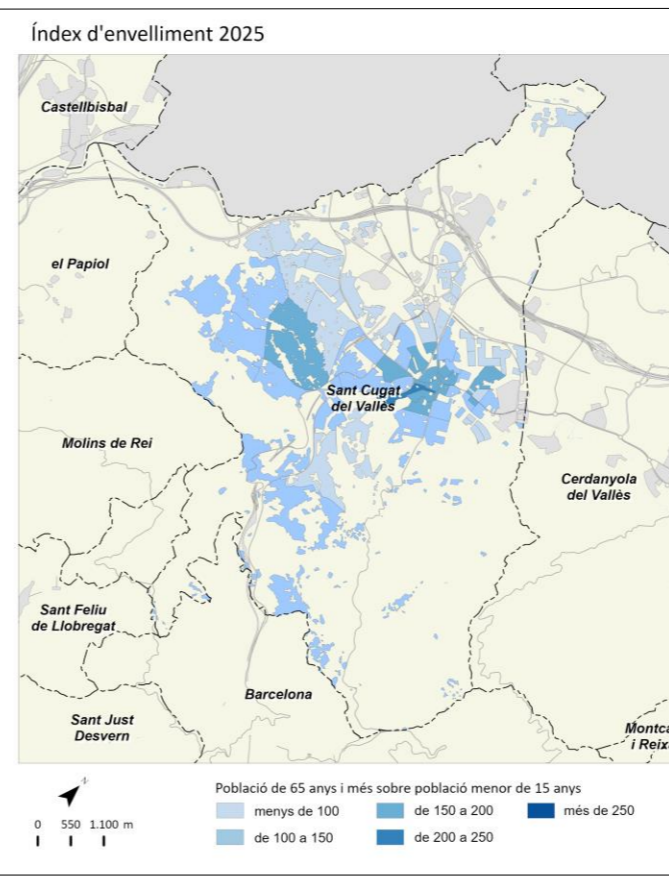
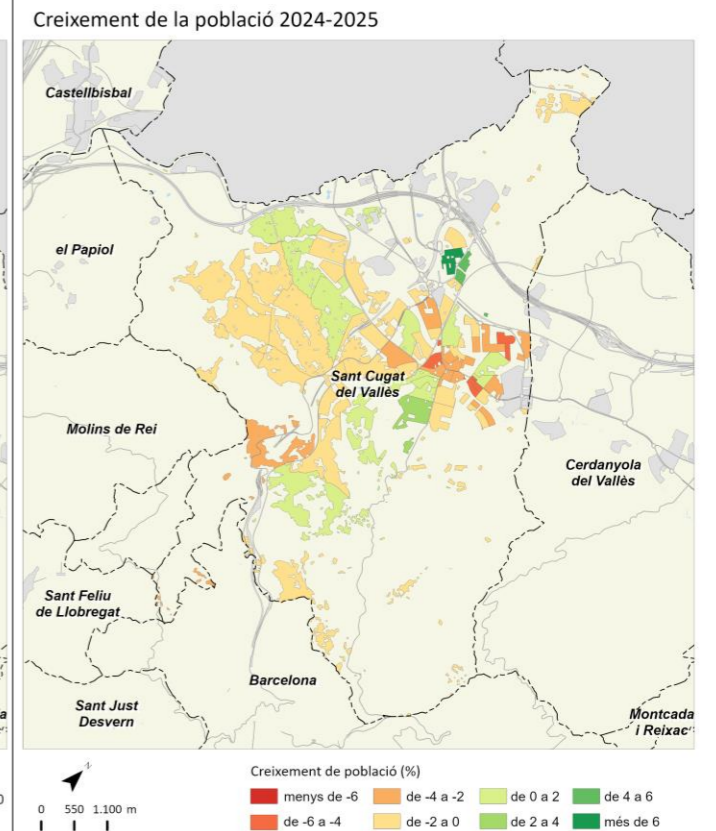
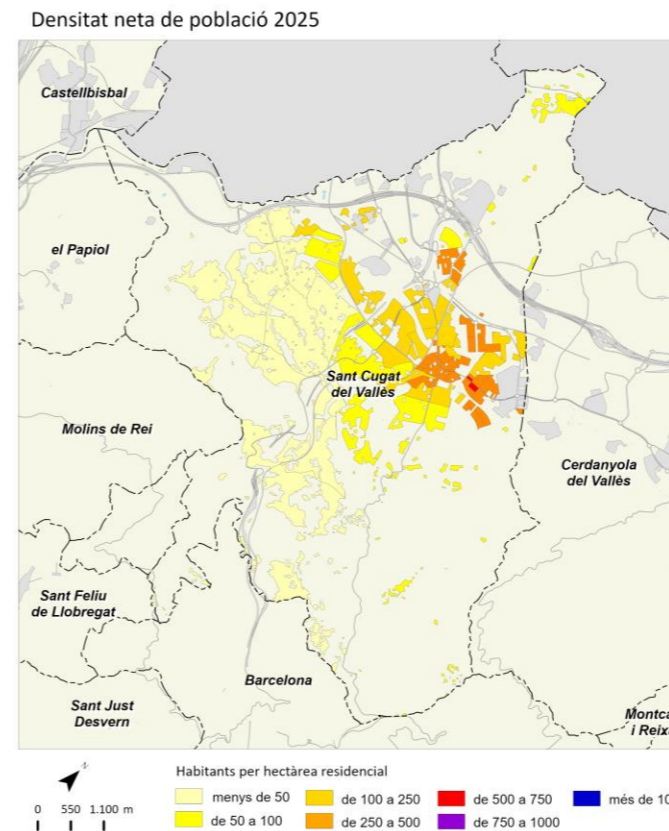


Sant Cugat del Vallès



	2011		2016		2024		2025		Variació 2024-2025	
		%		%		%		%	Absoluta	%
Població total	84.934		88.921		98.649		97.959		-690	-0,7
Homes	41.540	48,9	43.254	48,6	48.056	48,7	47.562	48,6	-494	-1,0
Dones	43.394	51,1	45.667	51,4	50.593	51,3	50.397	51,4	-196	-0,4
Població 0-14 anys	17.867	21,0	17.887	20,1	17.043	17,3	16.518	16,9	-525	-3,1
Població 15-64 anys	57.672	67,9	59.525	66,9	66.333	67,2	65.728	67,1	-605	-0,9
Població 65 i més anys	9.396	11,1	11.509	12,9	15.273	15,5	15.713	16,0	440	2,9
Població espanyola	73.864	87,0	78.685	88,5	83.705	84,9	83.020	84,7	-685	-0,8
Població estrangera	11.071	13,0	10.236	11,5	14.944	15,1	14.939	15,3	-5	0,0
Unió Europea	4.001	36,1	4.286	41,9	5.696	38,1	5.762	38,6	66	1,2
Resta d'Europa	355	3,2	586	5,7	1.963	13,1	1.918	12,8	-45	-2,3
Àfrica	714	6,4	615	6,0	750	5,0	724	4,8	-26	-3,5
Amèrica del Nord i Central	1.120	10,1	1.202	11,7	1.766	11,8	1.742	11,7	-24	-1,4
Amèrica del Sud	4.087	36,9	2.647	25,9	3.262	21,8	3.216	21,5	-46	-1,4
Àsia i Oceania	794	7,2	900	8,8	1.507	10,1	1.577	10,6	70	4,6
Naixements	1.016		939		633		s.d		s.d	s.d
Defuncions	422		509		501		s.d		s.d	s.d
Creixement natural	594		430		132		s.d		s.d	s.d
Immigració (municipis RMB)	2.981		2.464		2.583		s.d		s.d	s.d
Emigració (municipis RMB)	2.105		2.303		3.230		s.d		s.d	s.d
Saldo migratori (municipis RMB)	876		161		-647		s.d		s.d	s.d

	2011	2016	2024	2025	Variació 2024-2025
Índex de masculinitat	95,7	94,7	95,0	94,4	-0,6
Taxa de joventut (%)	9,4	11,7	12,3	12,5	0,2
Índex d'envelliment	52,6	64,3	89,6	95,1	5,5
Índex de sobreenvelliment	14,2	15,4	13,7	13,3	-0,4
Índex de dependència global	47,3	49,4	48,7	49,0	0,3
Taxa de natalitat (‰)	12,0	10,6	6,4	s.d	s.d
Taxa de mortalitat (‰)	5,0	5,7	5,1	s.d	s.d
Índex sintètic de fecunditat	1,6	1,5	1,0	s.d	s.d

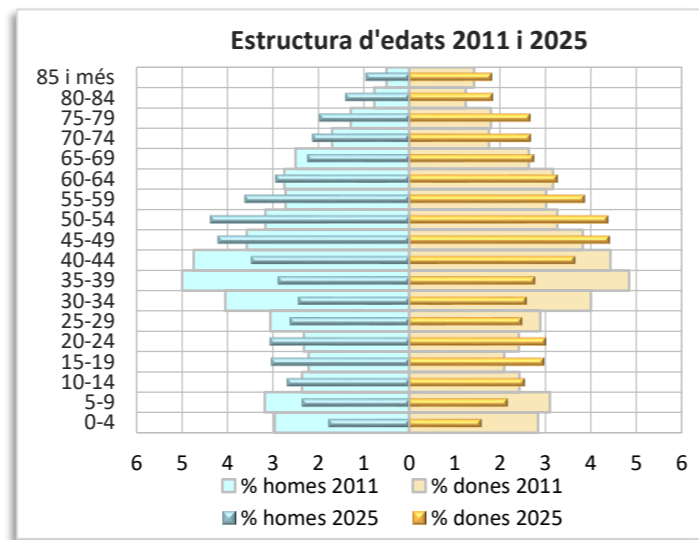
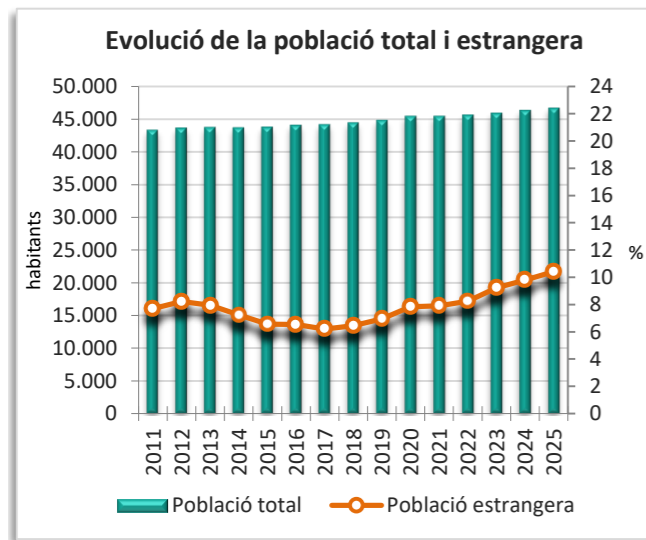
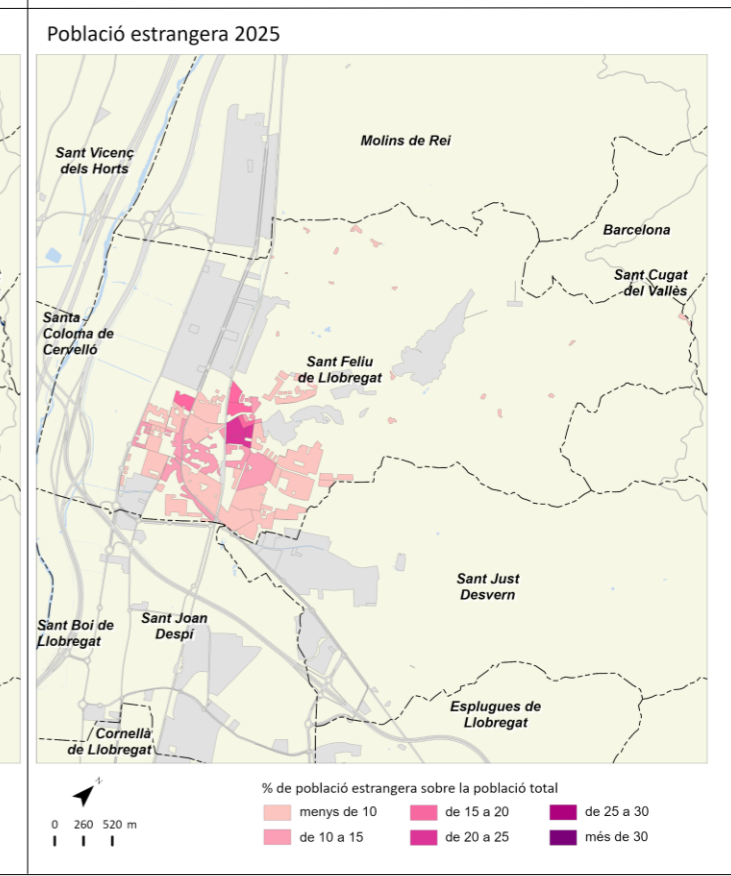
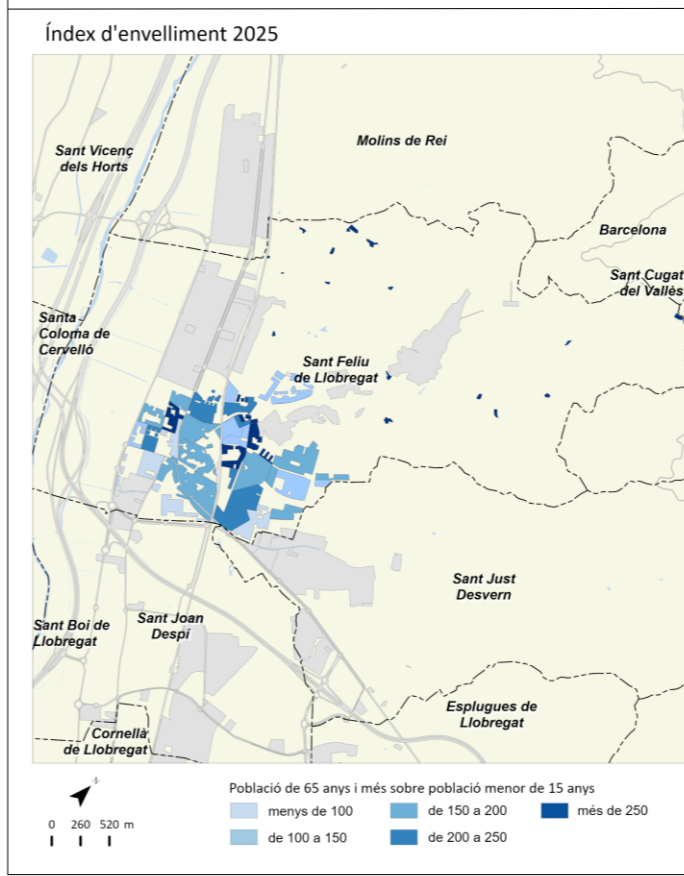
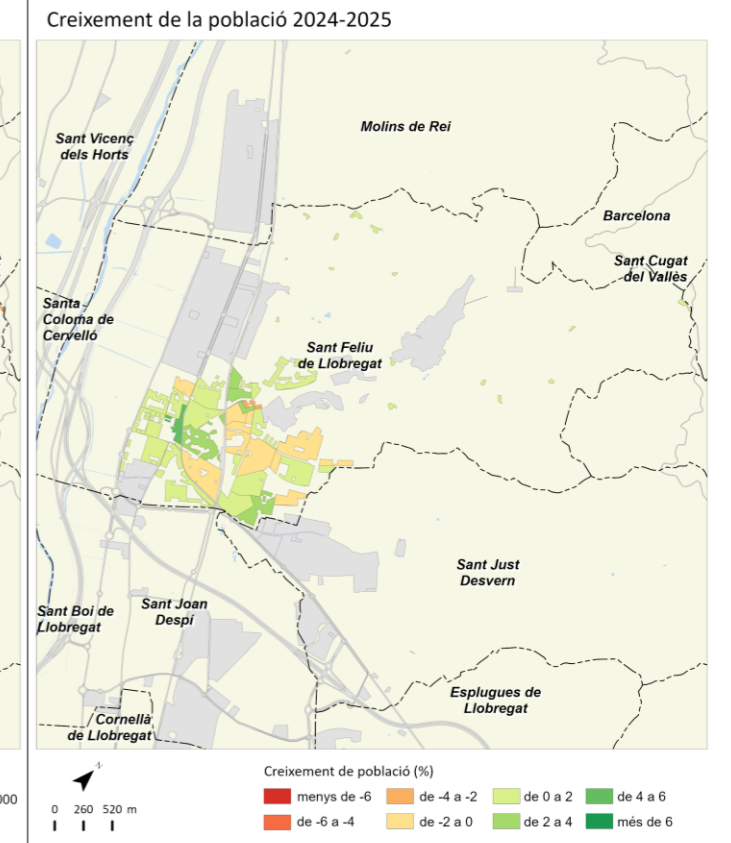
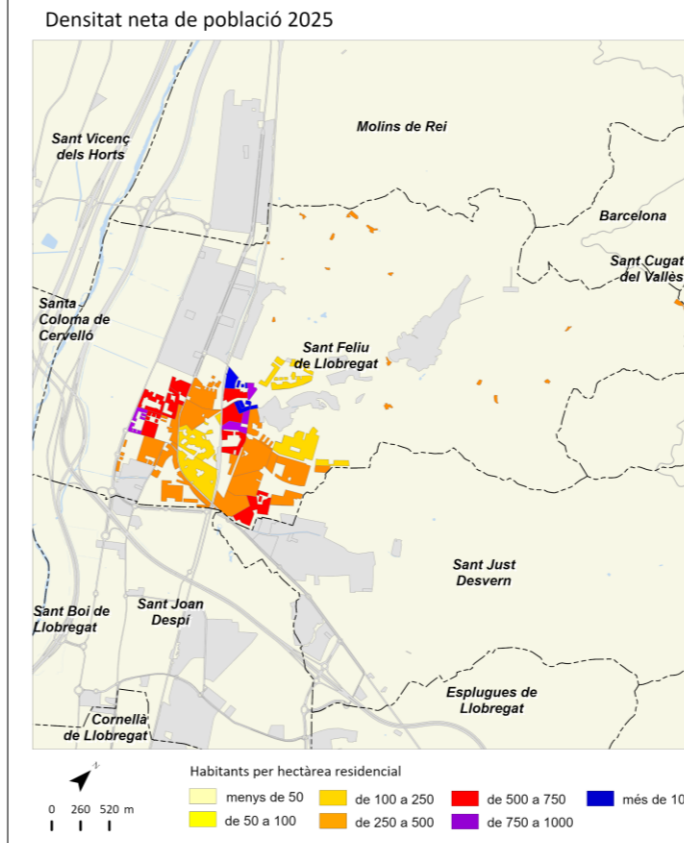


Sant Feliu de Llobregat



	2011		2016		2024		2025		Variació 2024-2025	
		%		%		%		%	Absoluta	%
Població total	43.333		44.086		46.381		46.688		307	0,7
Homes	21.168	48,8	21.405	48,6	22.483	48,5	22.566	48,3	83	0,4
Dones	22.165	51,2	22.681	51,4	23.898	51,5	24.122	51,7	224	0,9
Població 0-14 anys	7.306	16,9	7.436	16,9	6.339	13,7	6.156	13,2	-183	-2,9
Població 15-64 anys	29.262	67,5	28.811	65,4	30.633	66,0	30.917	66,2	284	0,9
Població 65 i més anys	6.766	15,6	7.839	17,8	9.409	20,3	9.615	20,6	206	2,2
Població espanyola	39.990	92,3	41.204	93,5	41.835	90,2	41.828	89,6	-7	0,0
Població estrangera	3.342	7,7	2.882	6,5	4.546	9,8	4.860	10,4	314	6,9
Unió Europea	793	23,7	712	24,7	892	18,4	877	18,0	-15	-1,7
Resta d'Europa	170	5,1	195	6,8	325	6,7	351	7,2	26	8,0
Àfrica	767	23,0	664	23,0	760	15,6	813	16,7	53	7,0
Amèrica del Nord i Central	151	4,5	158	5,5	366	7,5	383	7,9	17	4,6
Amèrica del Sud	1.158	34,6	732	25,4	1.643	33,8	1.841	37,9	198	12,1
Àsia i Oceania	303	9,1	421	14,6	560	11,5	595	12,2	35	6,3
Naixements	424		375		265		s.d		s.d	s.d
Defuncions	274		272		343		s.d		s.d	s.d
Creixement natural	150		103		-78		s.d		s.d	s.d
Immigració (municipis RMB)	1.168		1.163		1.411		s.d		s.d	s.d
Emigració (municipis RMB)	929		1.039		1.329		s.d		s.d	s.d
Saldo migratori (municipis RMB)	239		124		82		s.d		s.d	s.d

	2011	2016	2024	2025	Variació 2024-2025
Índex de masculinitat	95,5	94,4	94,1	93,5	-0,6
Taxa de joventut (%)	8,2	9,2	10,8	10,9	0,1
Índex d'envelliment	92,6	105,4	148,4	156,2	7,8
Índex de sobreenvelliment	12,3	11,9	14,0	13,7	-0,3
Índex de dependència global	48,1	53,0	51,4	51,0	-0,4
Taxa de natalitat (‰)	9,8	8,5	5,7	s.d	s.d
Taxa de mortalitat (‰)	6,3	6,2	7,4	s.d	s.d
Índex sintètic de fecunditat	1,4	1,3	0,9	s.d	s.d

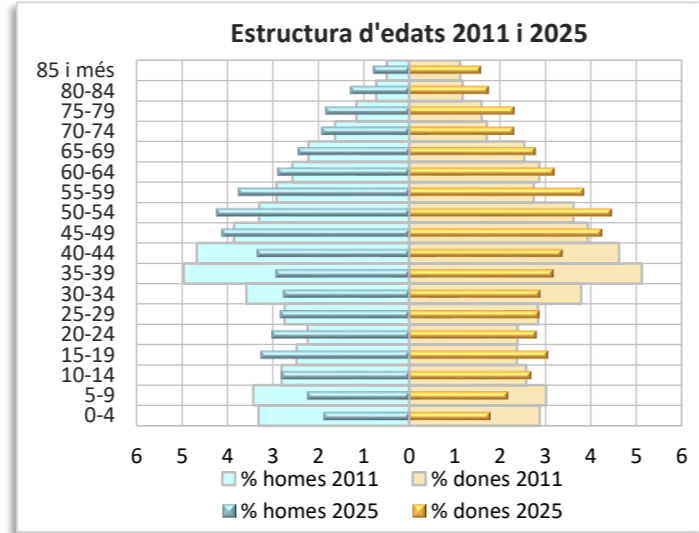
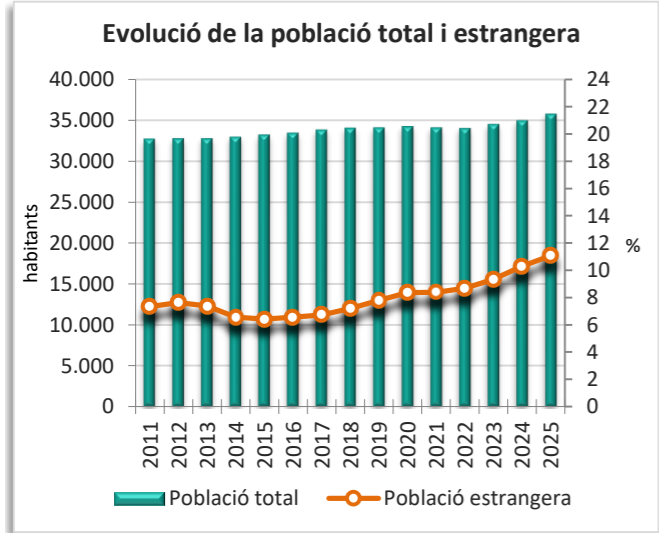
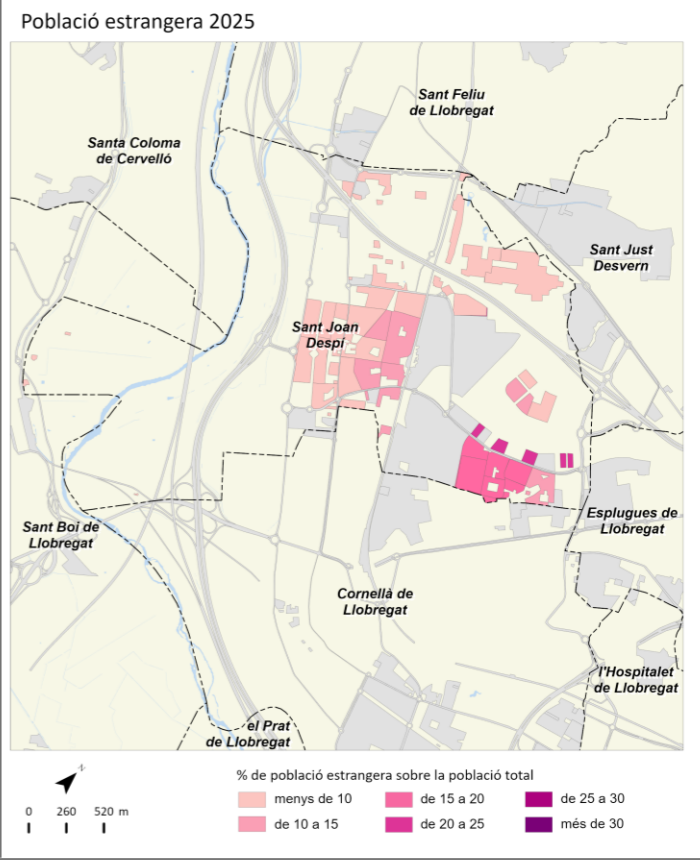
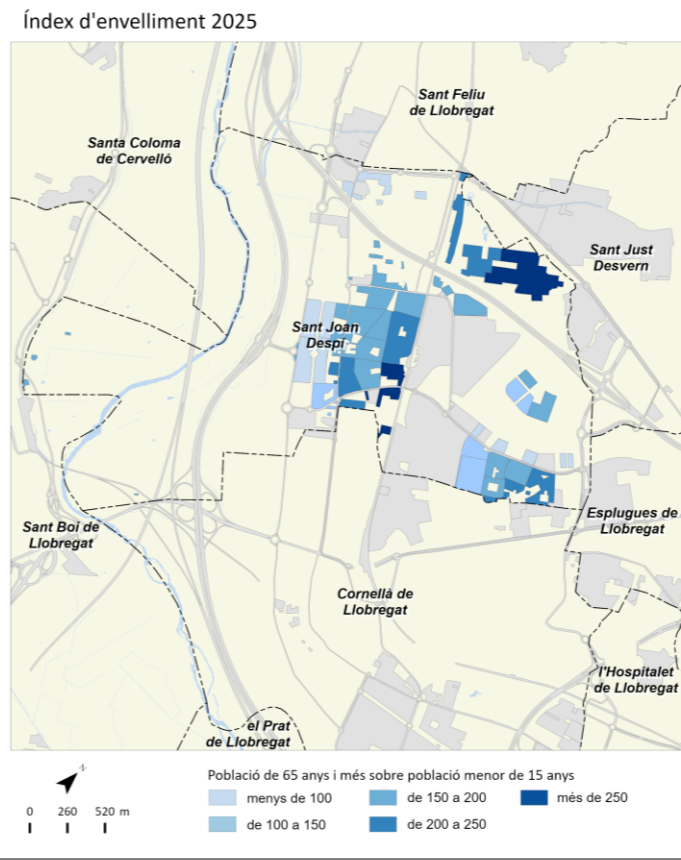
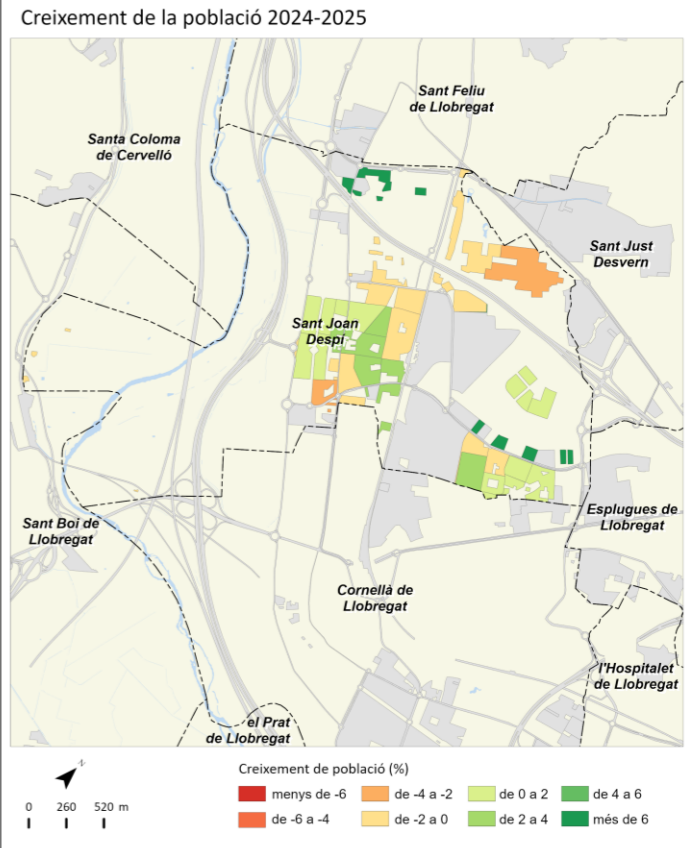
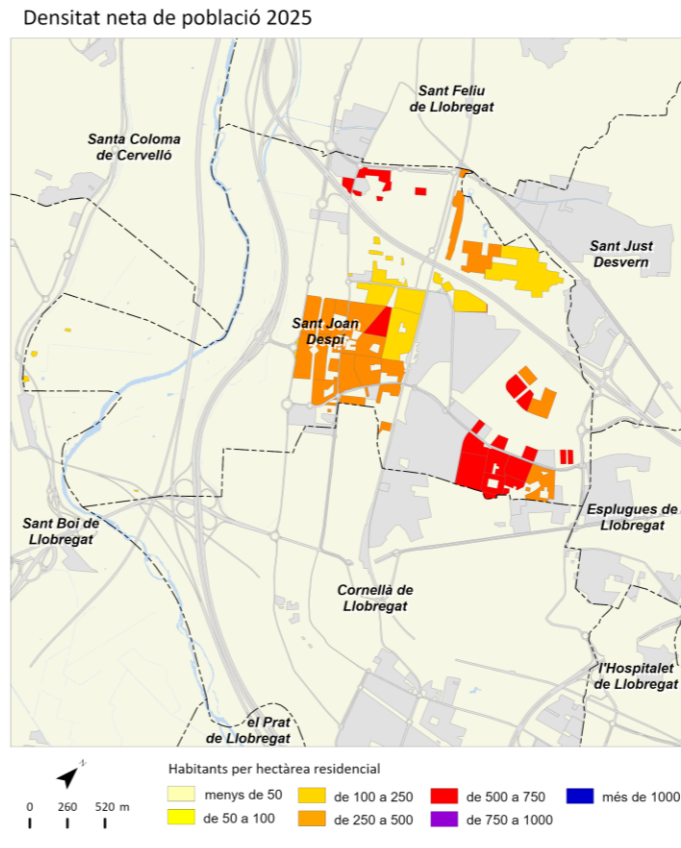


Sant Joan Despí



	2011		2016		2024		2025		Variació 2024-2025	
		%		%		%		%	Absoluta	%
Població total	32.767		33.502		35.012		35.811		799	2,3
Homes	16.093	49,1	16.356	48,8	16.921	48,3	17.354	48,5	433	2,6
Dones	16.674	50,9	17.146	51,2	18.091	51,7	18.457	51,5	366	2,0
Població 0-14 anys	5.906	18,0	5.818	17,4	4.891	14,0	4.886	13,6	-5	-0,1
Població 15-64 anys	22.153	67,6	22.181	66,2	23.497	67,1	24.056	67,2	559	2,4
Població 65 i més anys	4.709	14,4	5.503	16,4	6.624	18,9	6.869	19,2	245	3,7
Població espanyola	30.361	92,7	31.309	93,5	31.409	89,7	31.846	88,9	437	1,4
Població estrangera	2.406	7,3	2.193	6,5	3.603	10,3	3.965	11,1	362	10,0
Unió Europea	536	22,3	539	24,6	709	17,9	800	20,2	91	12,8
Resta d'Europa	133	5,5	124	5,7	339	8,5	411	10,4	72	21,2
Àfrica	579	24,1	624	28,5	576	14,5	566	14,3	-10	-1,7
Amèrica del Nord i Central	127	5,3	150	6,8	344	8,7	348	8,8	4	1,2
Amèrica del Sud	838	34,8	518	23,6	1.182	29,8	1.358	34,2	176	14,9
Àsia i Oceania	193	8,0	238	10,9	453	11,4	482	12,2	29	6,4
Naixements	367		315		255		s.d		s.d	s.d
Defuncions	177		211		261		s.d		s.d	s.d
Creixement natural	190		104		-6		s.d		s.d	s.d
Immigració (municipis RMB)	1.139		1.148		1.544		s.d		s.d	s.d
Emigració (municipis RMB)	1.015		1.016		1.079		s.d		s.d	s.d
Saldo migratori (municipis RMB)	124		132		465		s.d		s.d	s.d

	2011	2016	2024	2025	Variació 2024-2025
Índex de masculinitat	96,5	95,4	93,5	94,0	0,5
Taxa de joventut (%)	8,3	10,0	10,9	10,9	0,0
Índex d'envelliment	79,7	94,6	135,4	140,6	5,2
Índex de sobreenvelliment	11,2	11,3	13,2	12,6	-0,6
Índex de dependència global	47,9	51,0	49,0	48,9	-0,1
Taxa de natalitat (‰)	11,2	9,4	7,3	s.d	s.d
Taxa de mortalitat (‰)	5,4	6,3	7,5	s.d	s.d
Índex sintètic de fecunditat	1,6	1,4	1,1	s.d	s.d

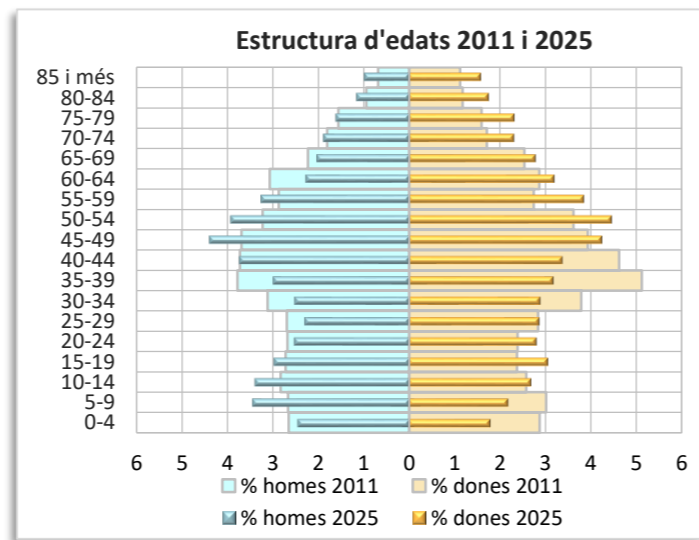
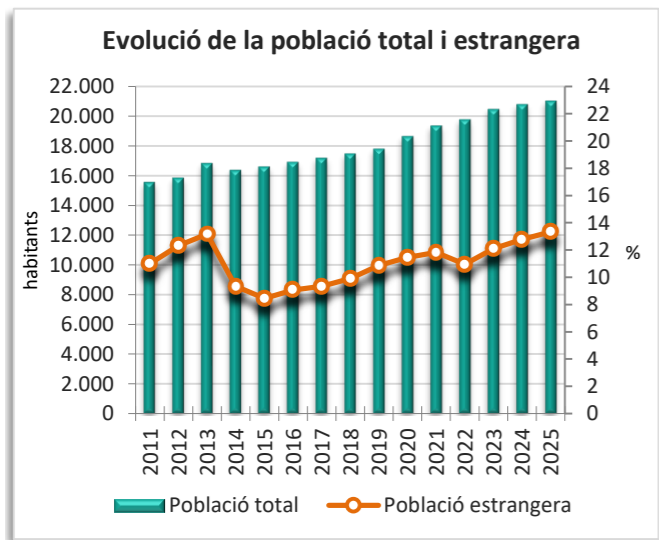
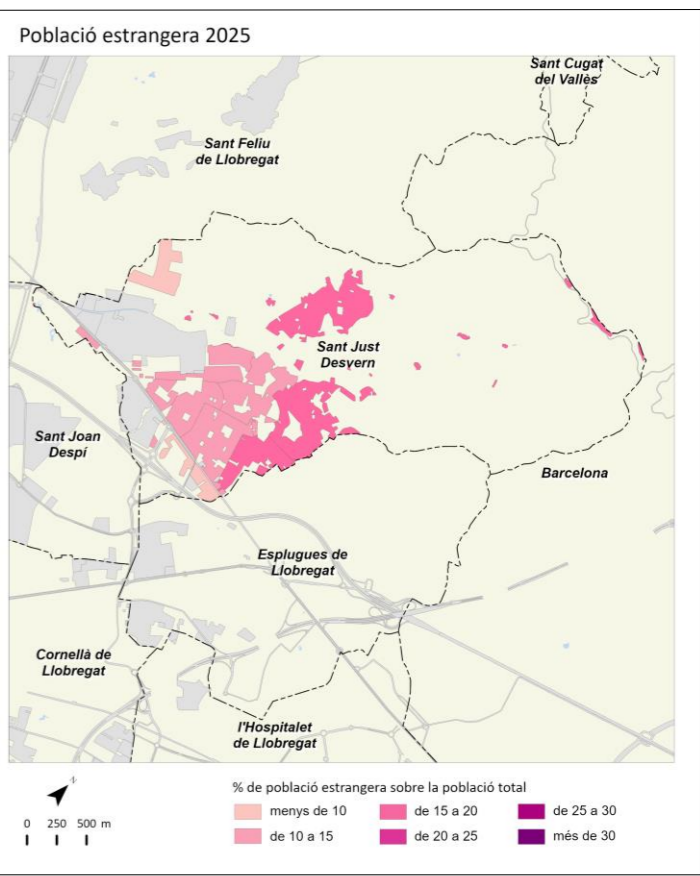
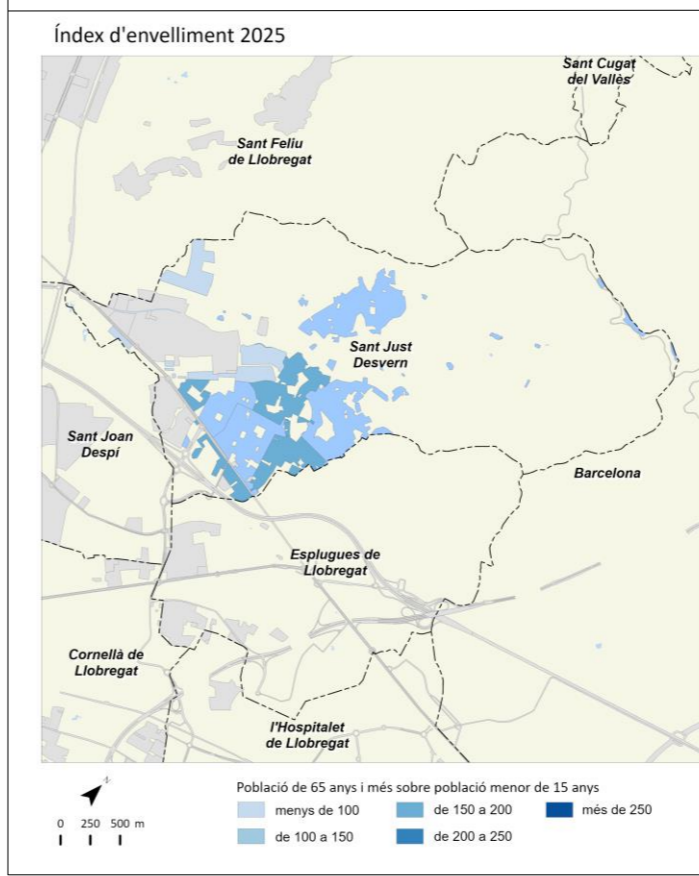
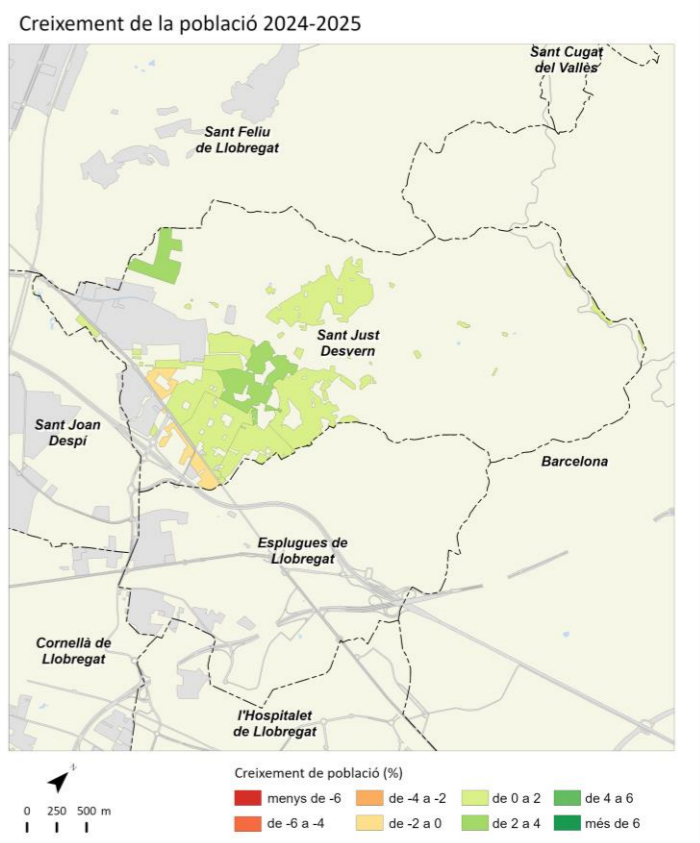
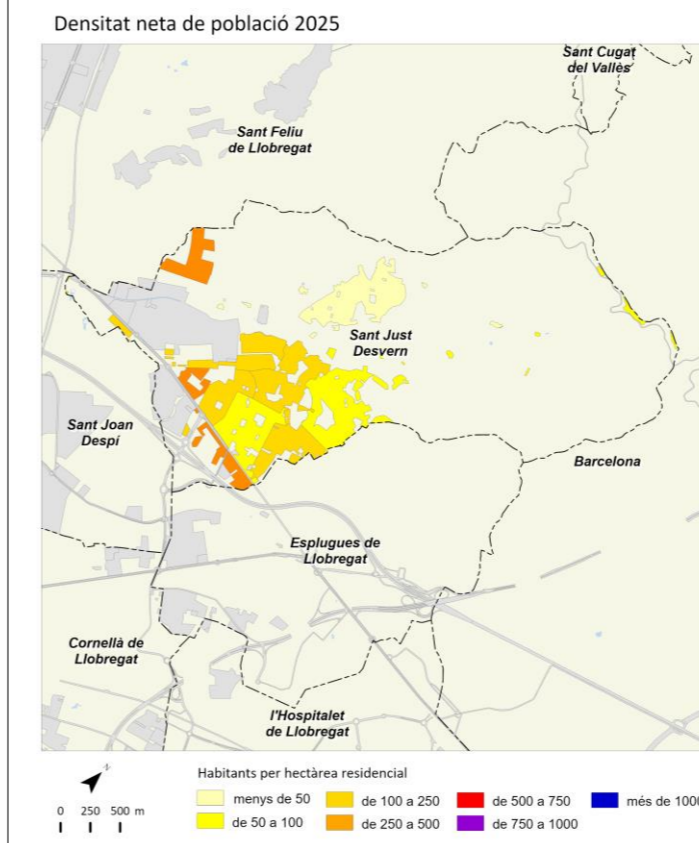


Sant Just Desvern



	2011		2016		2024		2025		Variació 2024-2025	
		%		%		%		%	Absoluta	%
Població total	15.572		16.927		20.815		21.045		230	1,1
Homes	7.316	47,0	8.123	48,0	10.020	48,1	10.115	48,1	95	0,9
Dones	8.256	53,0	8.804	52,0	10.795	51,9	10.930	51,9	135	1,3
Població 0-14 anys	2.532	16,3	2.855	16,9	3.781	18,2	3.804	18,1	23	0,6
Població 15-64 anys	10.362	66,5	10.887	64,3	13.336	64,1	13.426	63,8	90	0,7
Població 65 i més anys	2.678	17,2	3.185	18,8	3.698	17,8	3.815	18,1	117	3,2
Població espanyola	13.859	89,0	15.391	90,9	18.155	87,2	18.239	86,7	84	0,5
Població estrangera	1.713	11,0	1.536	9,1	2.660	12,8	2.806	13,3	146	5,5
Unió Europea	1.038	60,6	793	51,6	1.098	39,1	1.125	40,1	27	2,5
Resta d'Europa	75	4,4	126	8,2	368	13,1	361	12,9	-7	-1,9
Àfrica	76	4,4	66	4,3	87	3,1	126	4,5	39	44,8
Amèrica del Nord i Central	144	8,4	179	11,7	312	11,1	302	10,8	-10	-3,2
Amèrica del Sud	305	17,8	269	17,5	547	19,5	580	20,7	33	6,0
Àsia i Oceania	75	4,4	103	6,7	248	8,8	312	11,1	64	25,8
Naixements	133		183		156		s.d		s.d	s.d
Defuncions	112		148		139		s.d		s.d	s.d
Creixement natural	21		35		17		s.d		s.d	s.d
Immigració (municipis RMB)	367		675		870		s.d		s.d	s.d
Emigració (municipis RMB)	538		555		812		s.d		s.d	s.d
Saldo migratori (municipis RMB)	-171		120		58		s.d		s.d	s.d

	2011	2016	2024	2025	Variació 2024-2025
Índex de masculinitat	88,6	92,3	92,8	92,5	-0,3
Taxa de joventut (%)	9,4	9,9	9,5	9,8	0,3
Índex d'envelliment	105,8	111,6	97,8	100,3	2,5
Índex de sobreenvelliment	15,0	17,8	15,8	15,7	-0,1
Índex de dependència global	50,3	55,5	56,1	56,7	0,6
Taxa de natalitat (‰)	8,5	10,8	7,5	s.d	s.d
Taxa de mortalitat (‰)	7,2	8,7	6,7	s.d	s.d
Índex sintètic de fecunditat	1,2	1,6	1,1	s.d	s.d

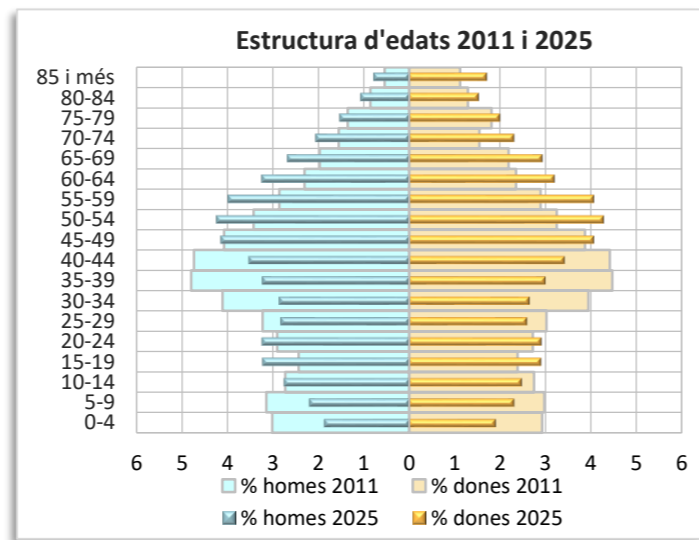
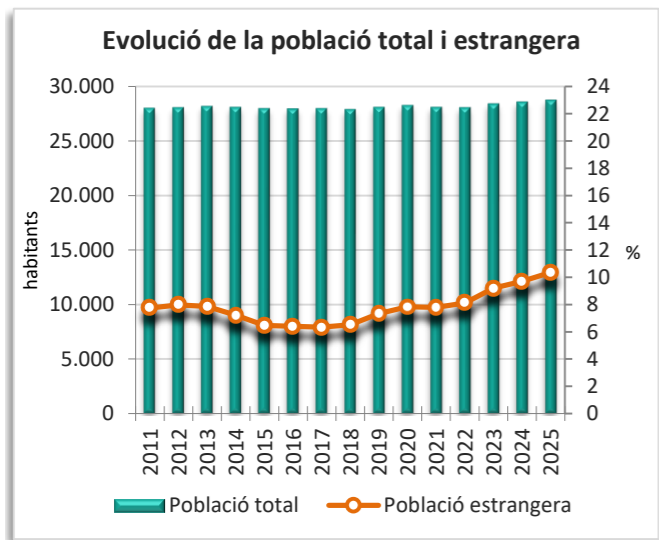
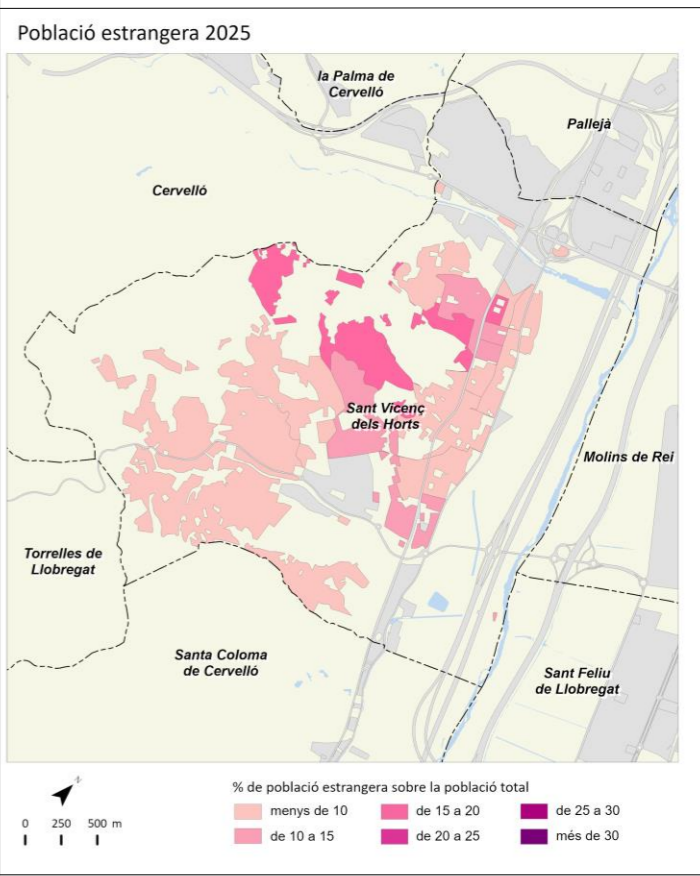
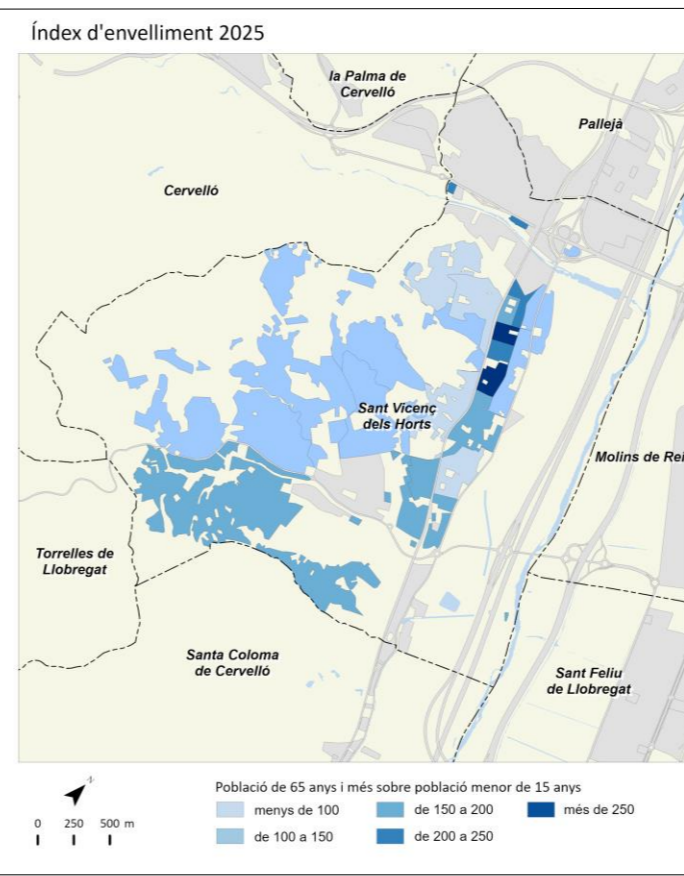
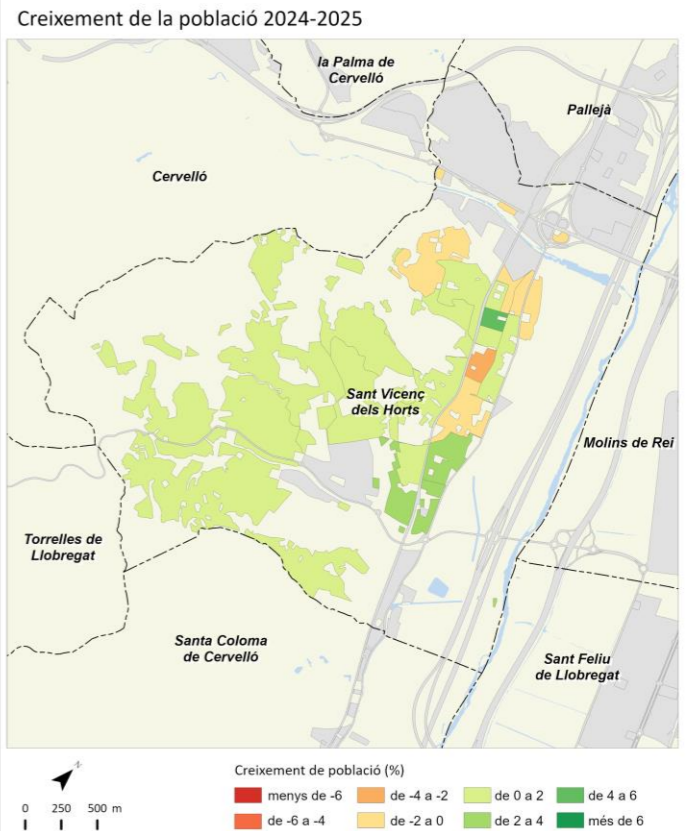
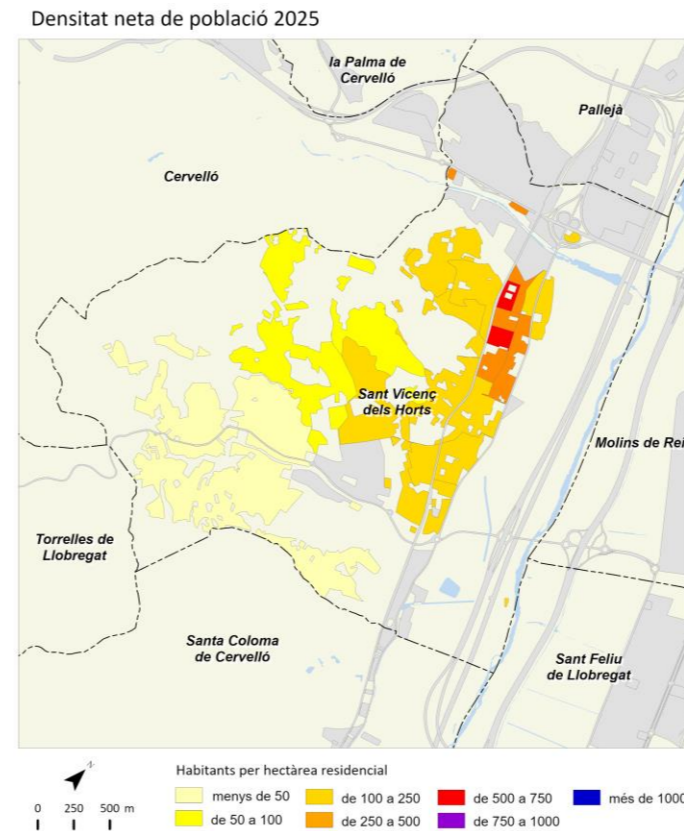


Sant Vicenç dels Horts



	2011		2016		2024		2025		Variació 2024-2025	
		%		%		%		%	Absoluta	%
Població total	28.025		27.961		28.595		28.760		165	0,6
Homes	14.027	50,1	13.936	49,8	14.220	49,7	14.287	49,7	67	0,5
Dones	13.998	49,9	14.025	50,2	14.375	50,3	14.473	50,3	98	0,7
Població 0-14 anys	4.917	17,5	4.690	16,8	3.955	13,8	3.902	13,6	-53	-1,3
Població 15-64 anys	19.117	68,2	18.941	67,7	19.386	67,8	19.473	67,7	87	0,4
Població 65 i més anys	3.990	14,2	4.330	15,5	5.254	18,4	5.385	18,7	131	2,5
Població espanyola	25.852	92,2	26.175	93,6	25.817	90,3	25.784	89,7	-33	-0,1
Població estrangera	2.173	7,8	1.786	6,4	2.778	9,7	2.976	10,3	198	7,1
Unió Europea	444	20,4	350	19,6	393	13,2	399	13,4	6	1,5
Resta d'Europa	58	2,7	61	3,4	135	4,5	143	4,8	8	5,9
Àfrica	1.024	47,1	866	48,5	1.057	35,5	1.019	34,2	-38	-3,6
Amèrica del Nord i Central	61	2,8	65	3,6	164	5,5	203	6,8	39	23,8
Amèrica del Sud	429	19,7	251	14,1	742	24,9	893	30,0	151	20,4
Àsia i Oceania	157	7,2	193	10,8	287	9,6	319	10,7	32	11,1
Naixements	281		263		193		s.d		s.d	s.d
Defuncions	166		186		229		s.d		s.d	s.d
Creixement natural	115		77		-36		s.d		s.d	s.d
Immigració (municipis RMB)	746		688		898		s.d		s.d	s.d
Emigració (municipis RMB)	754		736		780		s.d		s.d	s.d
Saldo migratori (municipis RMB)	-8		-48		118		s.d		s.d	s.d

	2011	2016	2024	2025	Variació 2024-2025
Índex de masculinitat	100,2	99,4	98,9	98,7	-0,2
Taxa de joventut (%)	9,5	10,4	11,0	11,2	0,2
Índex d'envelliment	81,1	92,3	132,8	138,0	5,2
Índex de sobreenvelliment	11,7	12,7	14,4	13,5	-0,9
Índex de dependència global	46,6	47,6	47,5	47,7	0,2
Taxa de natalitat (‰)	10,0	9,4	6,7	s.d	s.d
Taxa de mortalitat (‰)	5,9	6,7	8,0	s.d	s.d
Índex sintètic de fecunditat	1,4	1,4	1,1	s.d	s.d

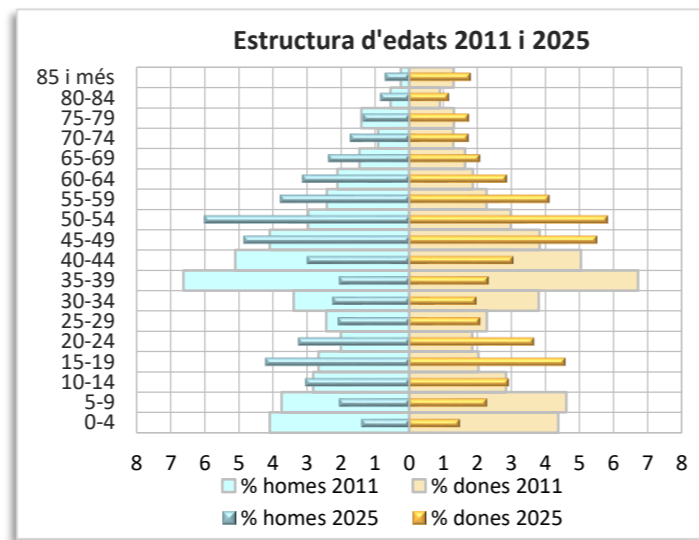
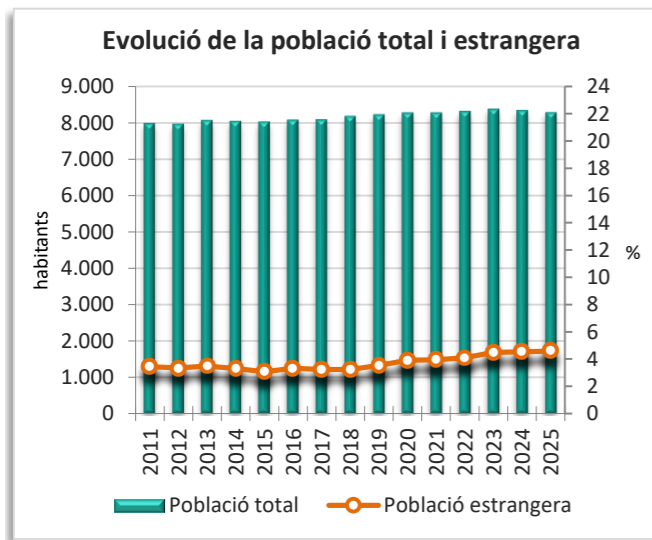
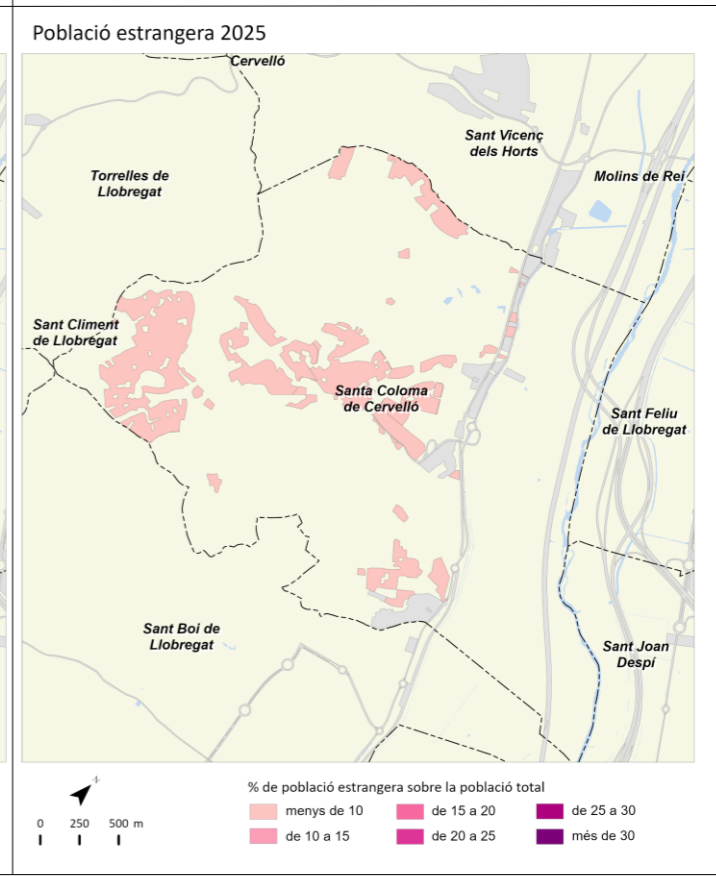
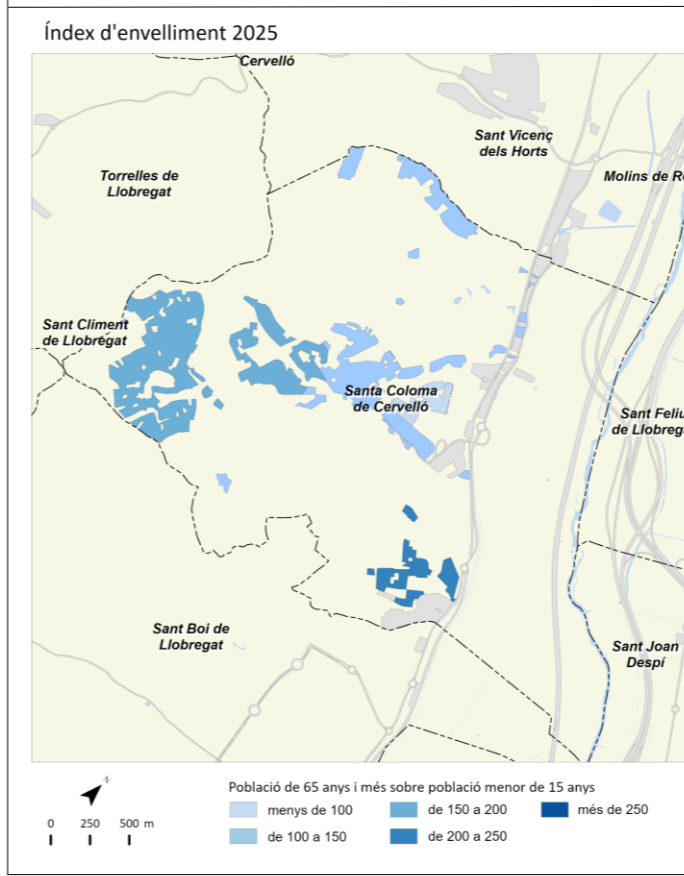
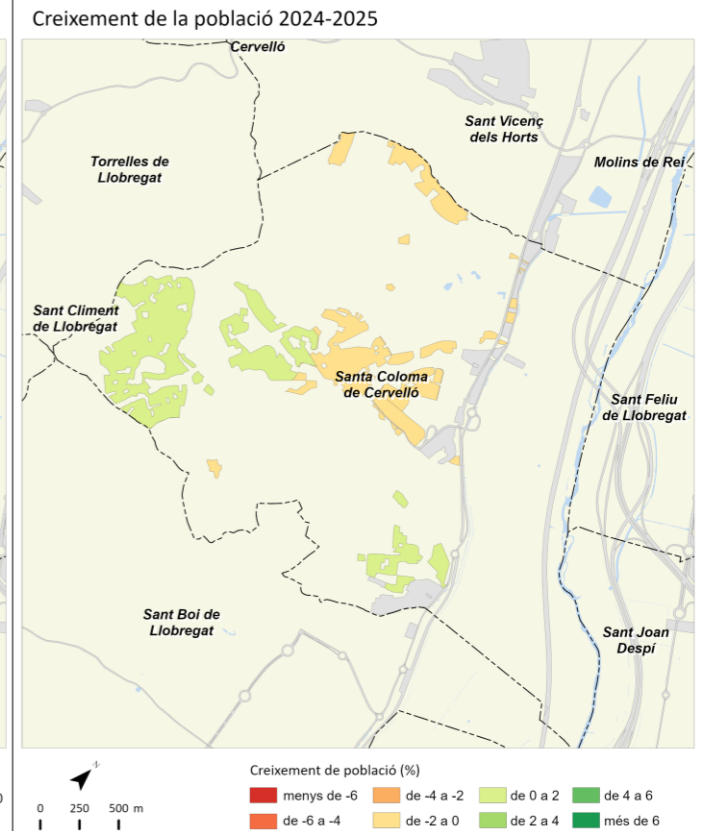
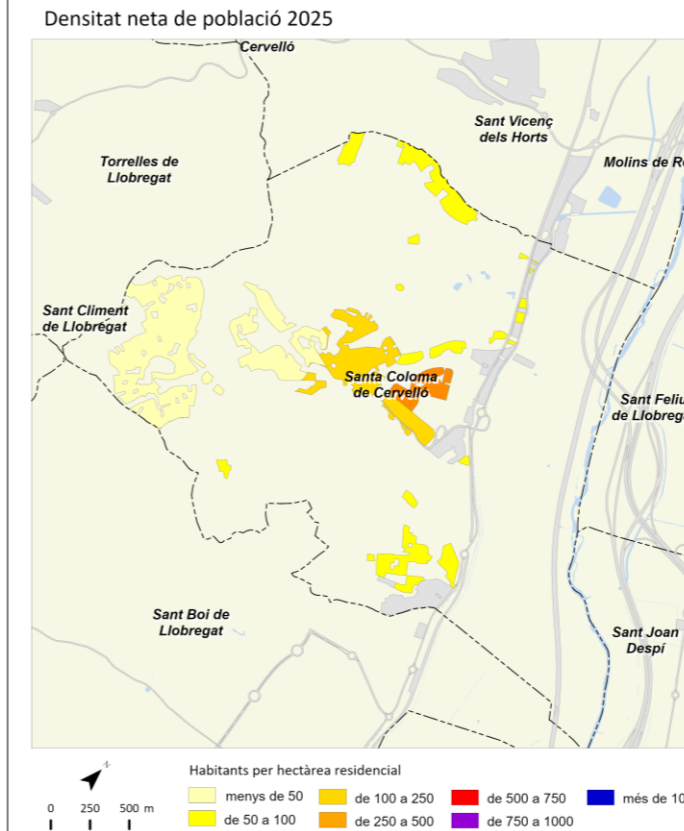


Santa Coloma de Cervelló



	2011		2016		2024		2025		Variació 2024-2025	
		%		%		%		%	Absoluta	%
Població total	7.978		8.073		8.334		8.275		-59	-0,7
Homes	3.912	49,0	3.960	49,1	4.026	48,3	4.003	48,4	-23	-0,6
Dones	4.066	51,0	4.113	50,9	4.308	51,7	4.272	51,6	-36	-0,8
Població 0-14 anys	1.793	22,5	1.740	21,6	1.194	14,3	1.101	13,3	-93	-7,8
Població 15-64 anys	5.302	66,5	5.361	66,4	5.866	70,4	5.867	70,9	1	0,0
Població 65 i més anys	882	11,1	972	12,0	1.274	15,3	1.307	15,8	33	2,6
Població espanyola	7.703	96,6	7.804	96,7	7.956	95,5	7.896	95,4	-60	-0,8
Població estrangera	275	3,4	269	3,3	378	4,5	379	4,6	1	0,3
Unió Europea	94	34,2	108	40,1	105	27,7	105	27,7	0	0,0
Resta d'Europa	43	15,6	49	18,2	29	7,7	40	10,6	11	37,9
Àfrica	11	4,0	21	7,8	24	6,3	20	5,3	-4	-16,7
Amèrica del Nord i Central	21	7,6	23	8,6	31	8,2	36	9,5	5	16,1
Amèrica del Sud	73	26,5	47	17,5	157	41,4	147	38,8	-10	-6,4
Àsia i Oceania	33	12,0	21	7,8	32	8,4	31	8,2	-1	-3,1
Naixements	95		57		42		s.d.		s.d.	s.d.
Defuncions	45		46		72		s.d.		s.d.	s.d.
Creixement natural	50		11		-30		s.d.		s.d.	s.d.
Immigració (municipis RMB)	256		243		267		s.d.		s.d.	s.d.
Emigració (municipis RMB)	251		233		296		s.d.		s.d.	s.d.
Saldo migratori (municipis RMB)	5		10		-29		s.d.		s.d.	s.d.

	2011	2016	2024	2025	Variació 2024-2025
Índex de masculinitat	96,2	96,3	93,5	93,7	0,2
Taxa de joventut (%)	7,6	9,8	13,3	14,0	0,7
Índex d'envelliment	49,2	55,9	106,7	118,7	12,0
Índex de sobreenvelliment	14,1	13,2	17,8	16,2	-1,6
Índex de dependència global	50,5	50,6	42,1	41,0	-1,1
Taxa de natalitat (‰)	11,9	7,1	5,0	s.d.	s.d.
Taxa de mortalitat (‰)	5,6	5,7	8,6	s.d.	s.d.
Índex sintètic de fecunditat	1,6	1,0	0,7	s.d.	s.d.

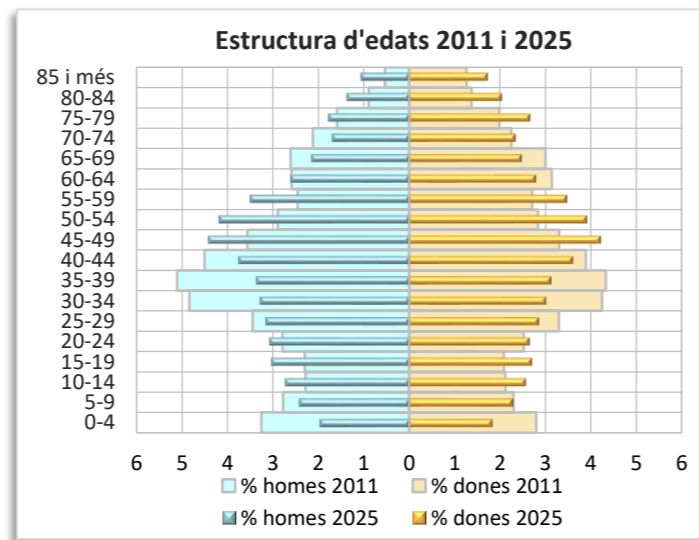
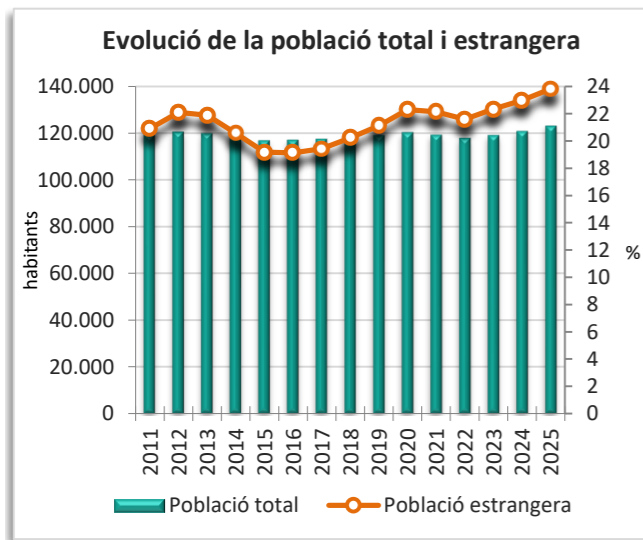
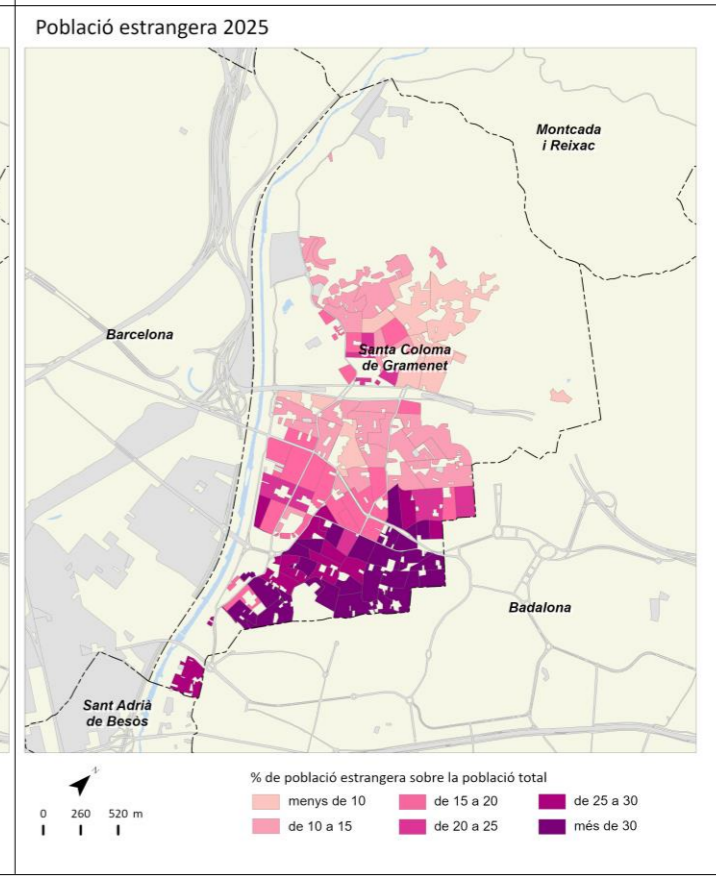
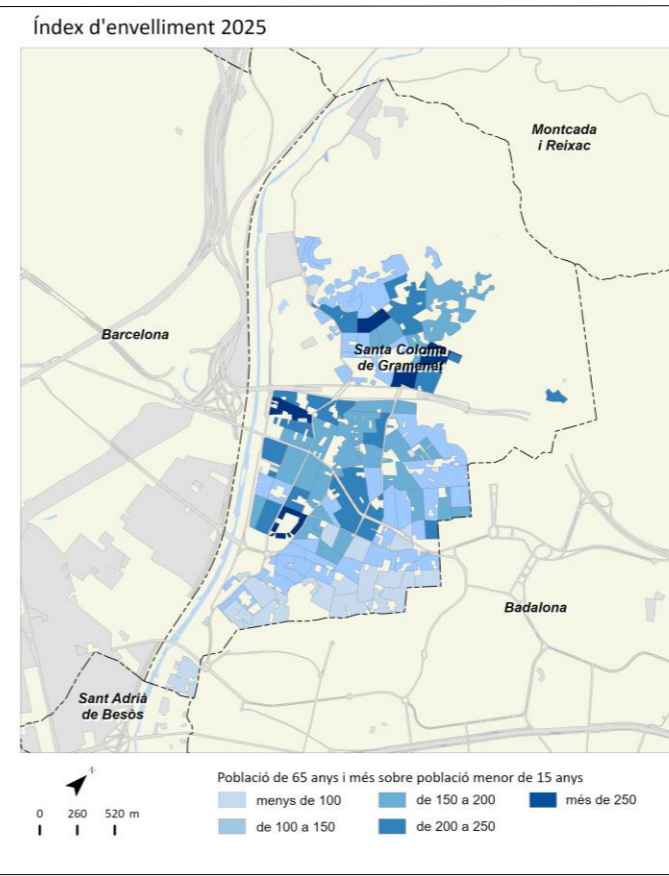
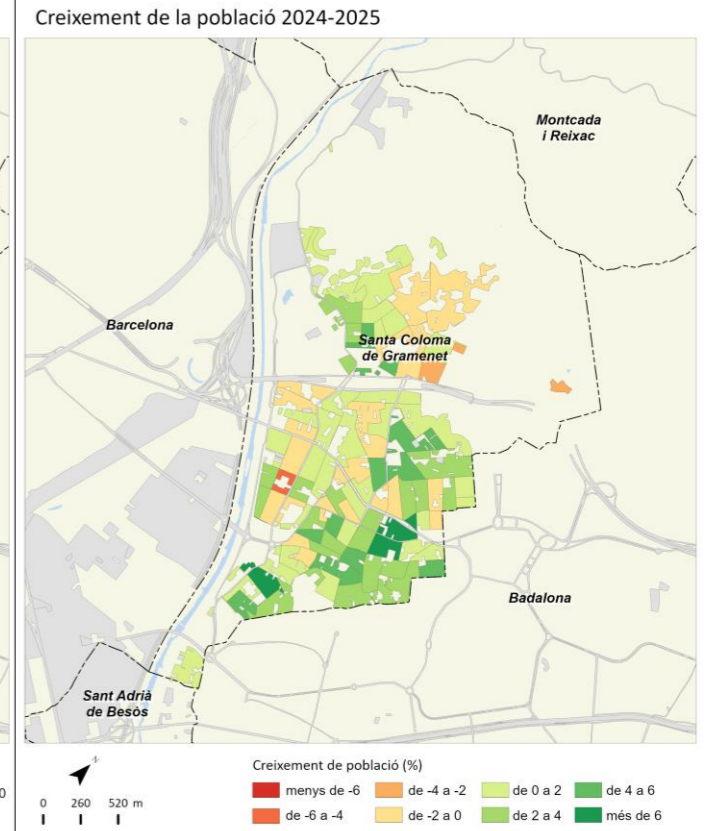
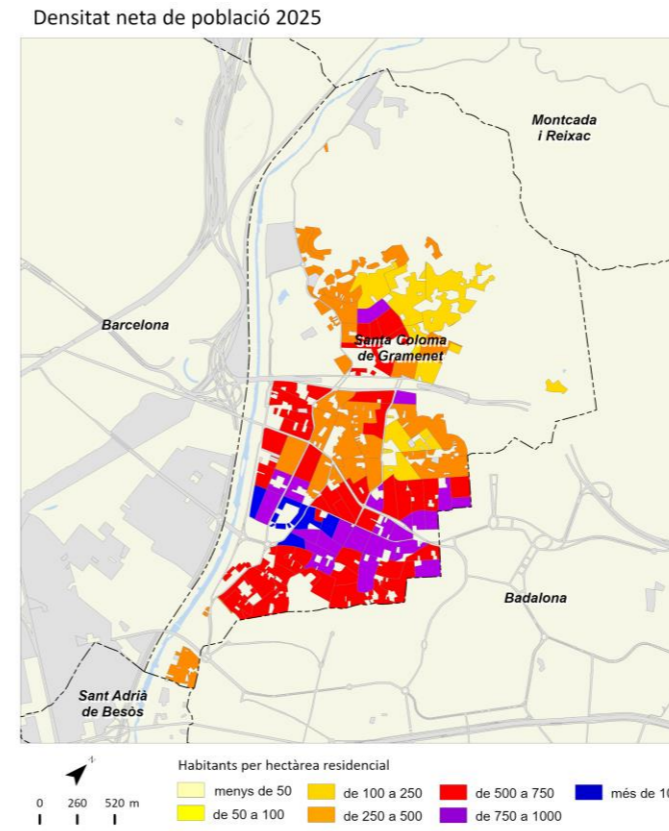


Santa Coloma de Gramenet



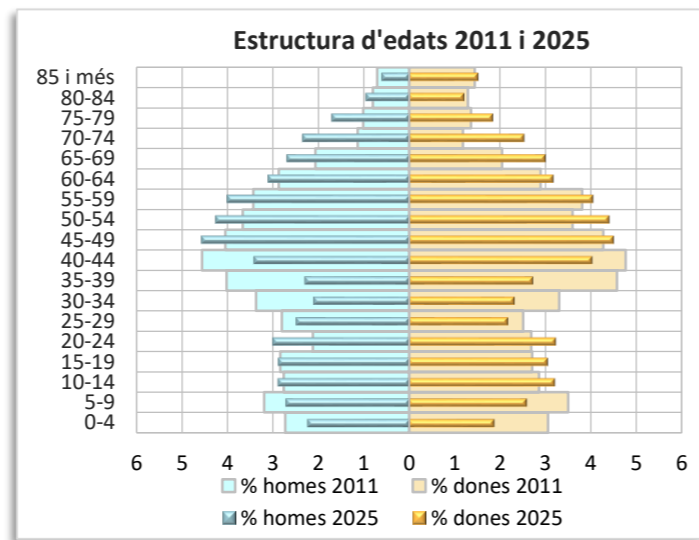
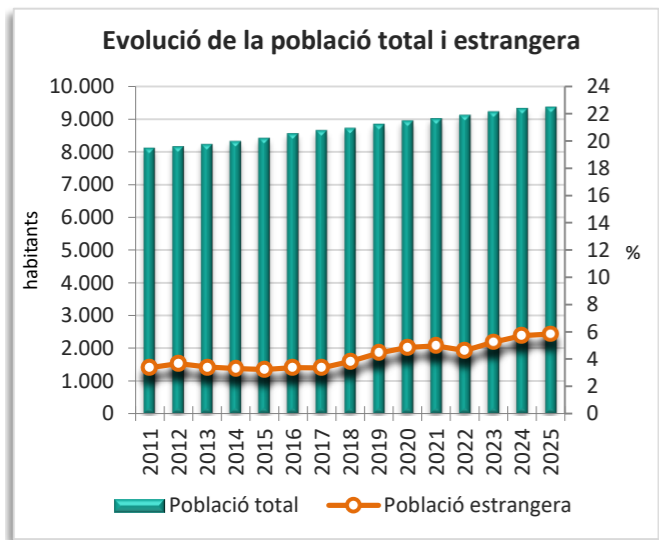
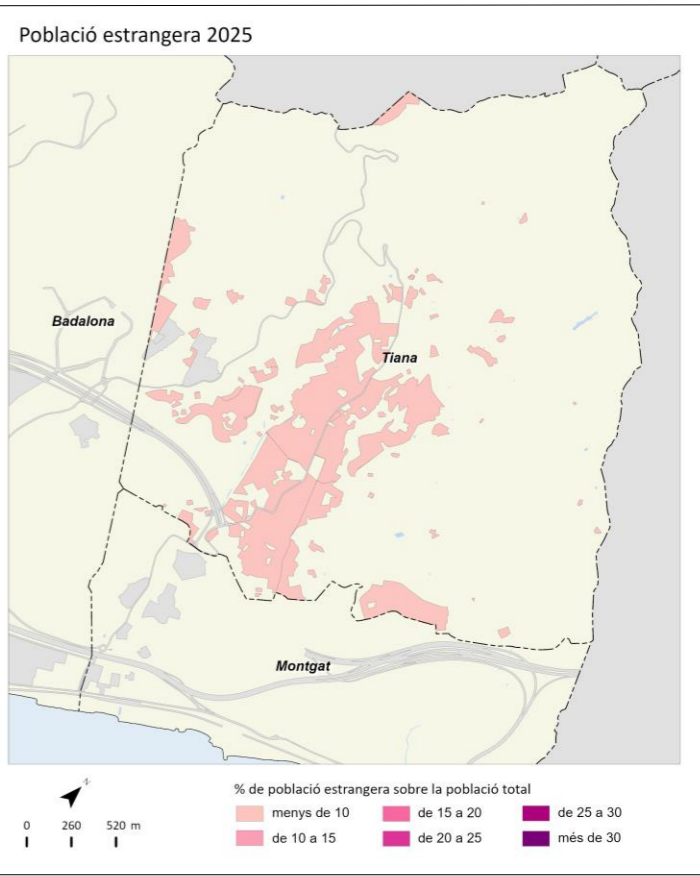
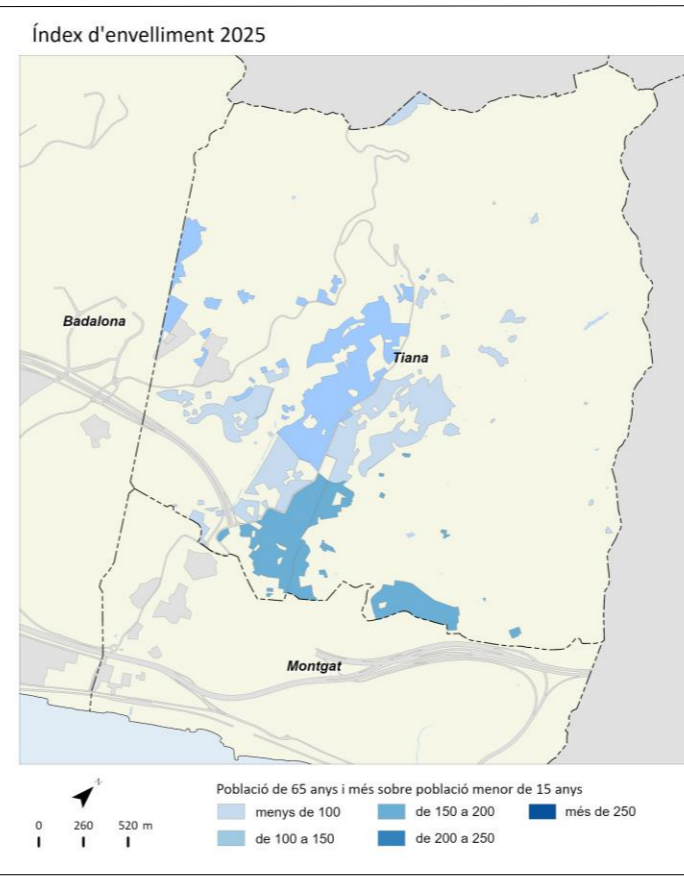
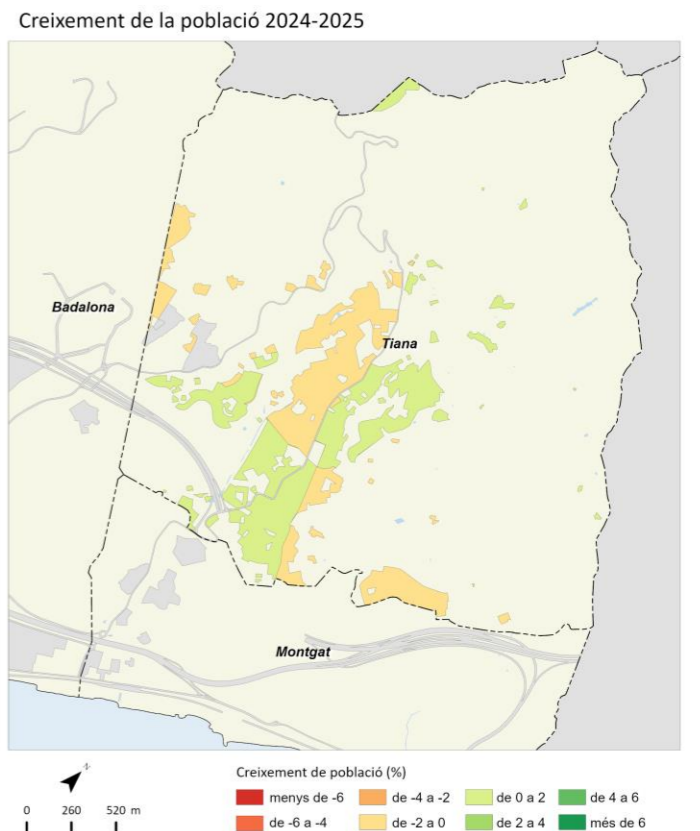
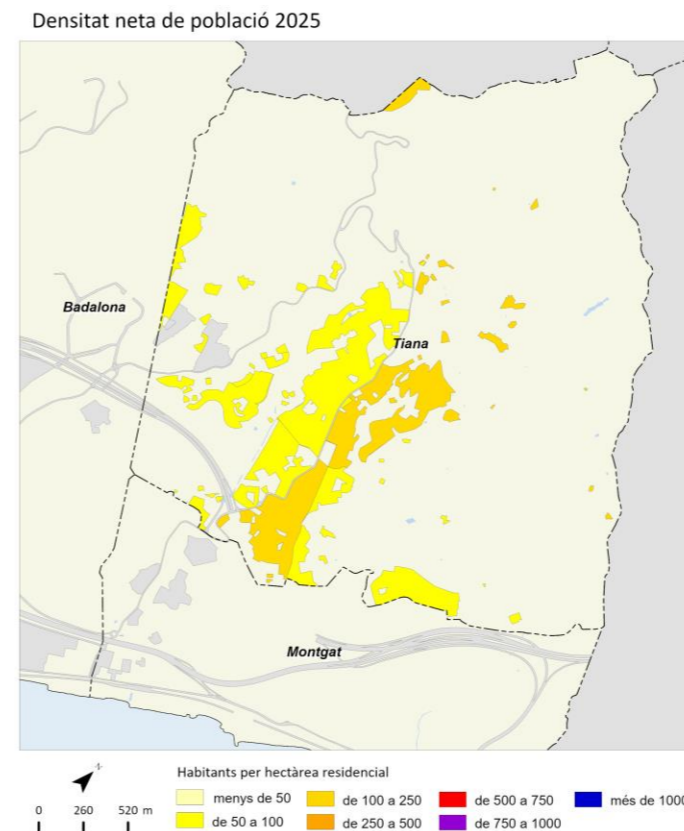
	2011		2016		2024		2025		Variació 2024-2025	
		%		%		%		%	Absoluta	%
Població total	119.391		117.153		120.903		123.250		2.347	1,9
Homes	60.352	50,5	58.288	49,8	59.746	49,4	61.046	49,5	1.300	2,2
Dones	59.039	49,5	58.865	50,2	61.157	50,6	62.204	50,5	1.047	1,7
Població 0-14 anys	18.532	15,5	18.084	15,4	17.117	14,2	17.072	13,9	-45	-0,3
Població 15-64 anys	79.836	66,9	76.190	65,0	80.130	66,3	82.247	66,7	2.117	2,6
Població 65 i més anys	21.023	17,6	22.879	19,5	23.656	19,6	23.931	19,4	275	1,2
Població espanyola	94.430	79,1	94.746	80,9	93.104	77,0	93.888	76,2	784	0,8
Població estrangera	24.962	20,9	22.407	19,1	27.799	23,0	29.362	23,8	1.563	5,6
Unió Europea	1.722	6,9	1.264	5,6	1.275	4,3	1.308	4,5	33	2,6
Resta d'Europa	997	4,0	1.239	5,5	1.840	6,3	1.801	6,1	-39	-2,1
Àfrica	5.452	21,8	5.047	22,5	4.677	15,9	4.674	15,9	-3	-0,1
Amèrica del Nord i Central	1.395	5,6	1.781	7,9	3.432	11,7	3.507	11,9	75	2,2
Amèrica del Sud	5.750	23,0	3.634	16,2	5.809	19,8	6.529	22,2	720	12,4
Àsia i Oceania	9.646	38,6	9.442	42,1	10.766	36,7	11.543	39,3	777	7,2
Naixements	1.379		1.172		918		s.d		s.d	s.d
Defuncions	826		941		967		s.d		s.d	s.d
Creixement natural	553		231		-49		s.d		s.d	s.d
Immigració (municipis RMB)	4.871		3.613		4.318		s.d		s.d	s.d
Emigració (municipis RMB)	5.376		4.009		4.594		s.d		s.d	s.d
Saldo migratori (municipis RMB)	-505		-396		-276		s.d		s.d	s.d

	2011	2016	2024	2025	Variació 2024-2025
Índex de masculinitat	102,2	99,0	97,7	98,1	0,4
Taxa de joventut (%)	8,8	9,4	10,1	10,3	0,2
Índex d'envelliment	113,4	126,5	138,2	140,2	2,0
Índex de sobreenvelliment	10,2	11,2	14,4	14,5	0,1
Índex de dependència global	49,5	53,8	50,9	49,9	-1,0
Taxa de natalitat (‰)	11,6	10,0	7,6	s.d	s.d
Taxa de mortalitat (‰)	6,9	8,0	8,0	s.d	s.d
Índex sintètic de fecunditat	1,7	1,5	1,2	s.d	s.d



	2011		2016		2024		2025		Variació 2024-2025	
		%		%		%		%	Absoluta	%
Població total	8.108		8.553		9.323		9.362		39	0,4
Homes	3.902	48,1	4.082	47,7	4.537	48,7	4.533	48,4	-4	-0,1
Dones	4.205	51,9	4.471	52,3	4.786	51,3	4.829	51,6	43	0,9
Població 0-14 anys	1.467	18,1	1.495	17,5	1.450	15,6	1.457	15,6	7	0,5
Població 15-64 anys	5.583	68,9	5.740	67,1	6.182	66,3	6.168	65,9	-14	-0,2
Població 65 i més anys	1.058	13,0	1.318	15,4	1.691	18,1	1.737	18,6	46	2,7
Població espanyola	7.835	96,6	8.264	96,6	8.790	94,3	8.815	94,2	25	0,3
Població estrangera	273	3,4	289	3,4	533	5,7	547	5,8	14	2,6
Unió Europea	110	40,3	108	37,4	194	35,5	198	36,2	4	2,1
Resta d'Europa	26	9,5	41	14,2	82	15,0	84	15,4	2	2,4
Àfrica	22	8,1	23	8,0	33	6,0	35	6,4	2	6,1
Amèrica del Nord i Central	23	8,4	43	14,9	43	7,9	41	7,5	-2	-4,7
Amèrica del Sud	82	30,0	53	18,3	107	19,6	115	21,0	8	7,5
Àsia i Oceania	10	3,7	21	7,3	74	13,5	74	13,5	0	0,0
Naixements	79		92		79		s.d		s.d	s.d
Defuncions	60		54		66		s.d		s.d	s.d
Creixement natural	19		38		13		s.d		s.d	s.d
Immigració (municipis RMB)	368		336		314		s.d		s.d	s.d
Emigració (municipis RMB)	223		275		286		s.d		s.d	s.d
Saldo migratori (municipis RMB)	145		61		28		s.d		s.d	s.d

	2011	2016	2024	2025	Variació 2024-2025
Índex de masculinitat	92,8	91,3	94,8	93,9	-0,9
Taxa de joventut (%)	9,2	10,5	10,8	11,1	0,3
Índex d'envelliment	72,1	88,2	116,6	119,2	2,6
Índex de sobreenvelliment	16,4	16,5	12,8	11,6	-1,2
Índex de dependència global	45,2	49,0	50,8	51,8	1,0
Taxa de natalitat (‰)	9,7	10,8	8,5	s.d	s.d
Taxa de mortalitat (‰)	7,4	6,3	7,1	s.d	s.d
Índex sintètic de fecunditat	1,4	1,6	1,3	s.d	s.d

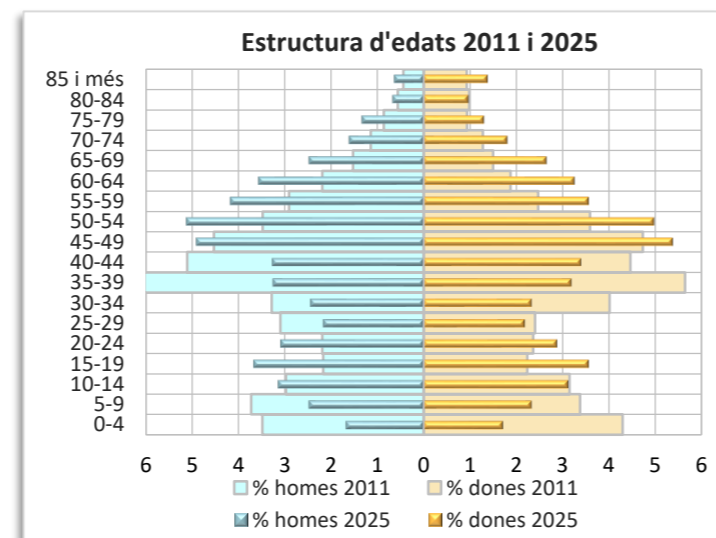
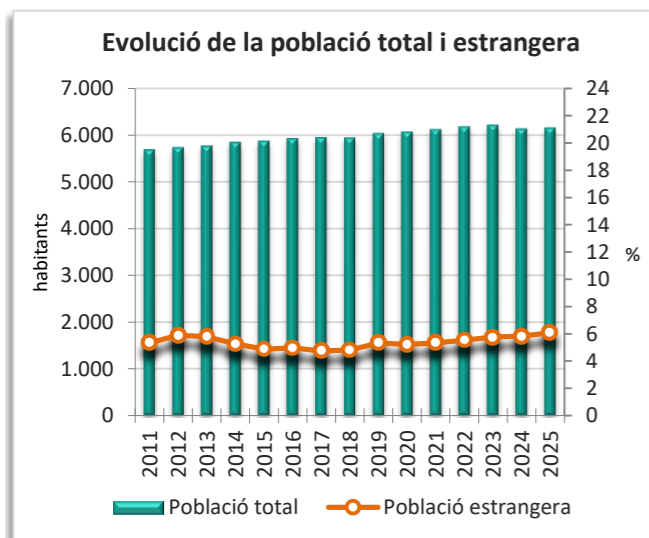
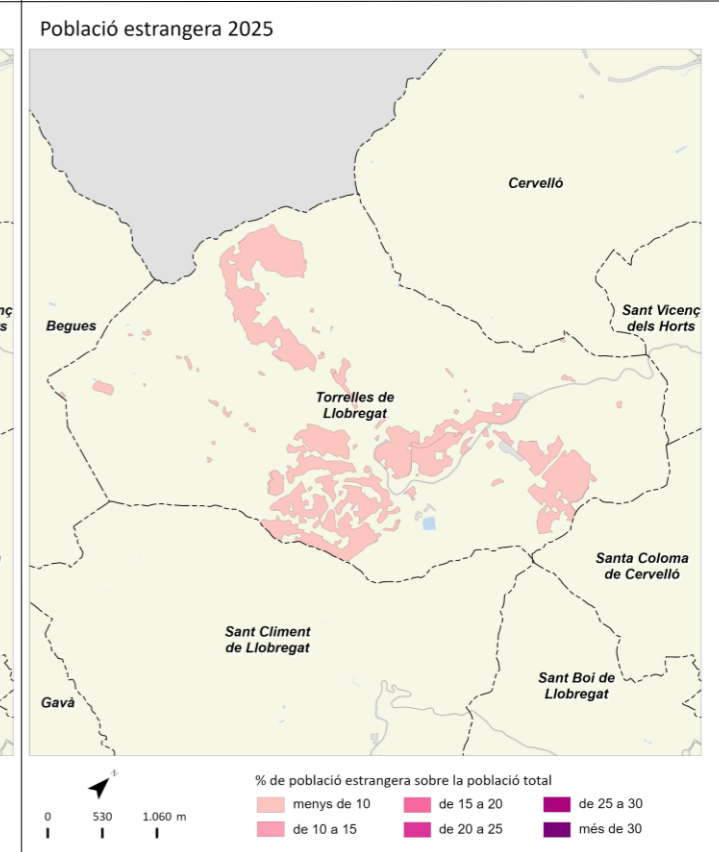
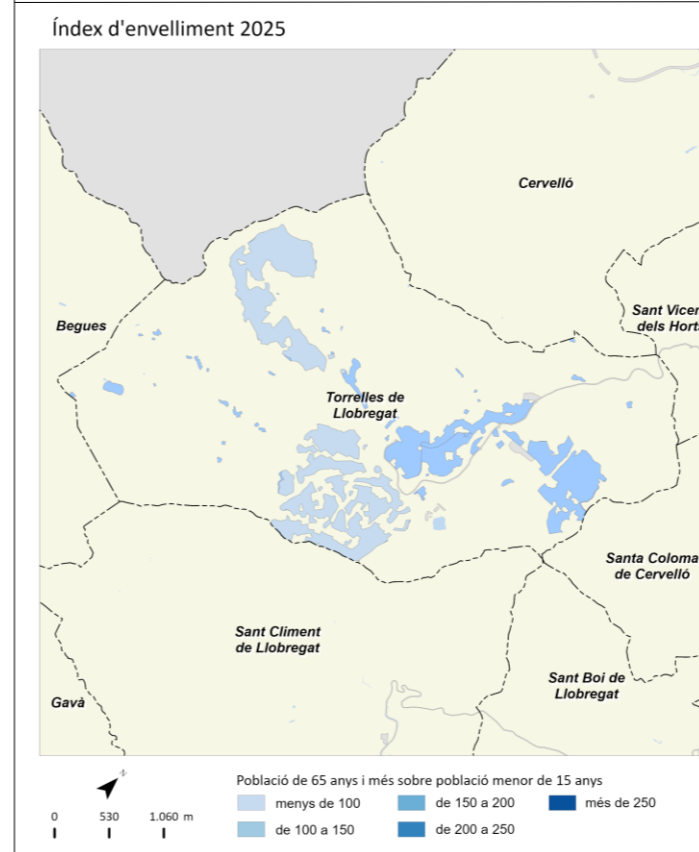
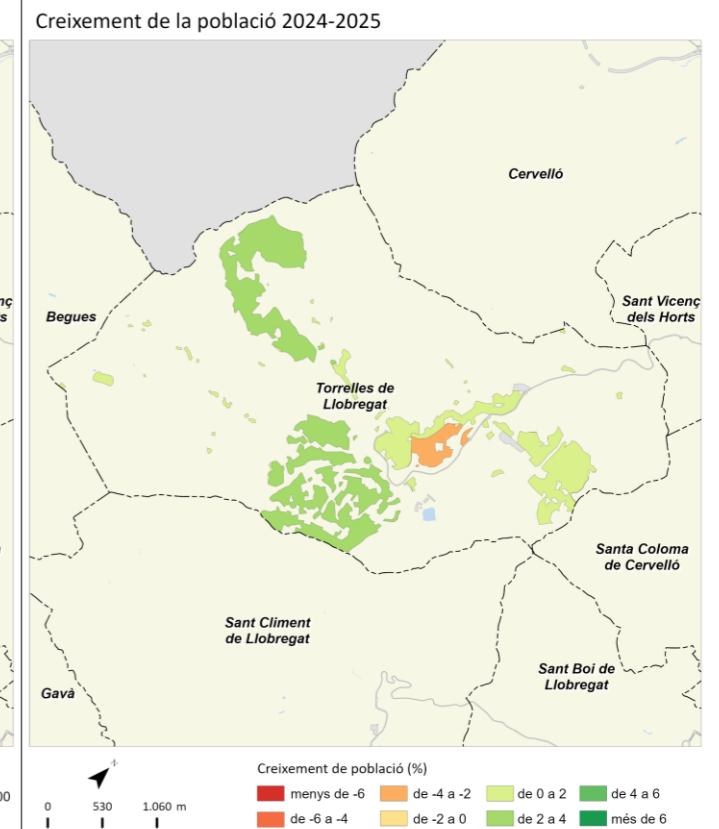
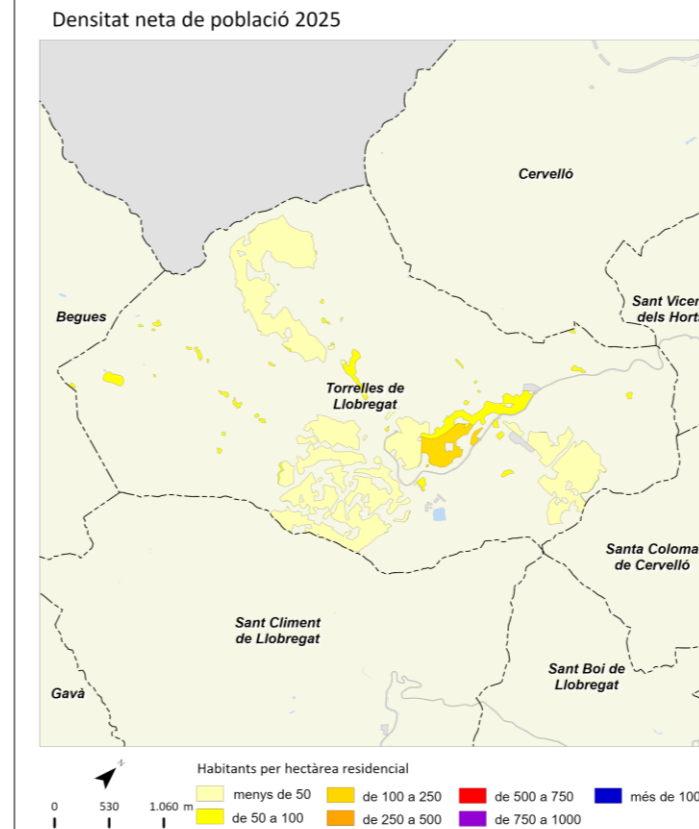


Torrelles de Llobregat



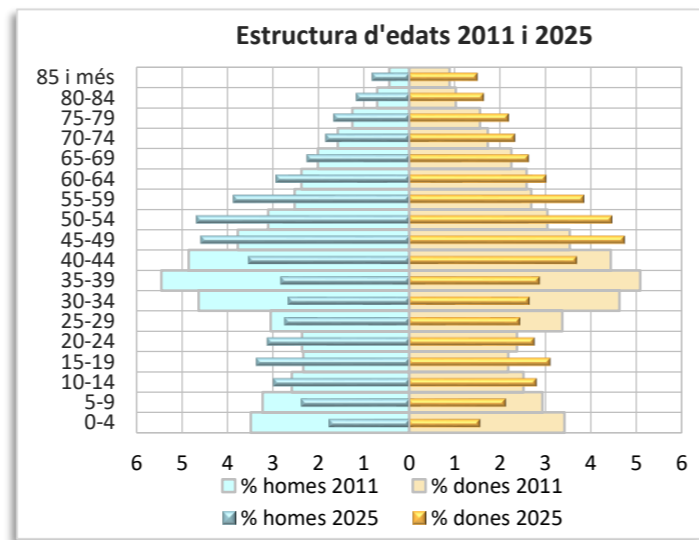
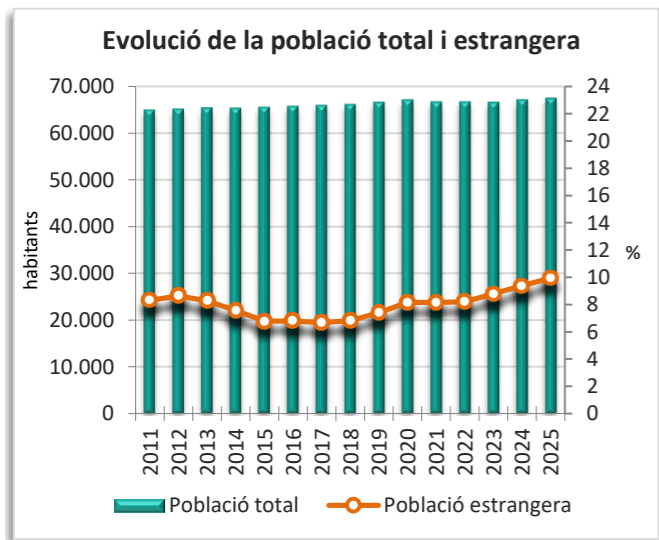
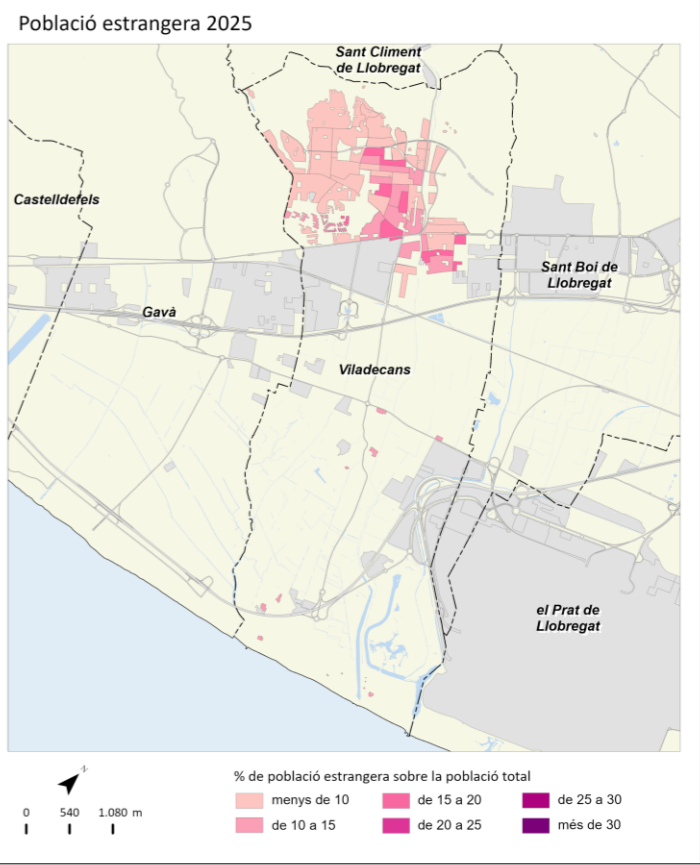
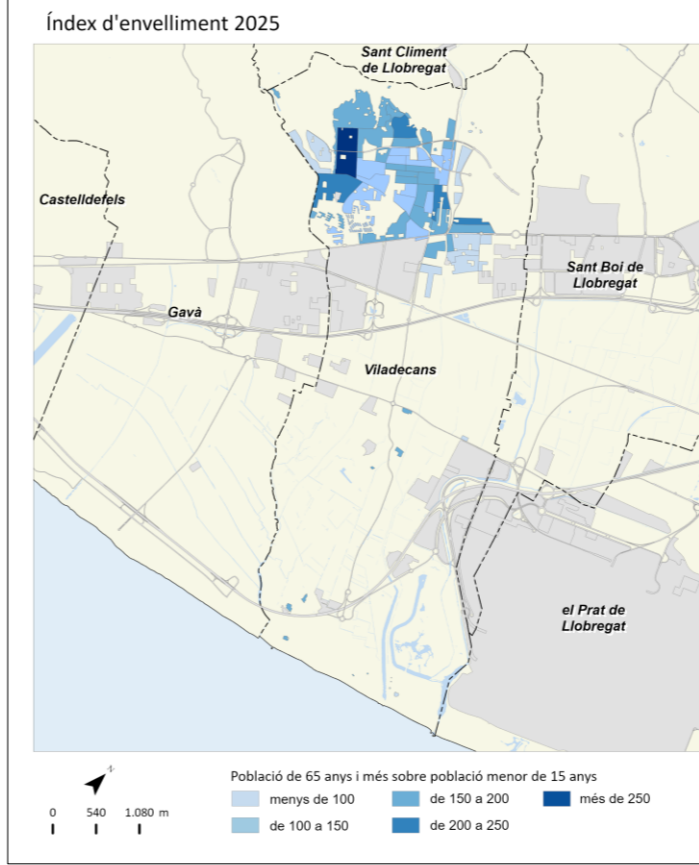
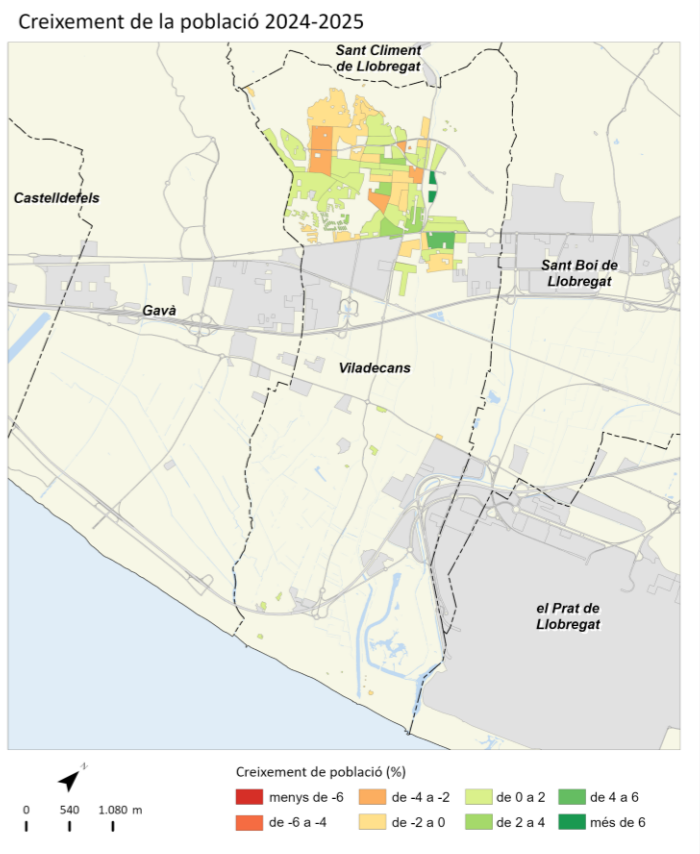
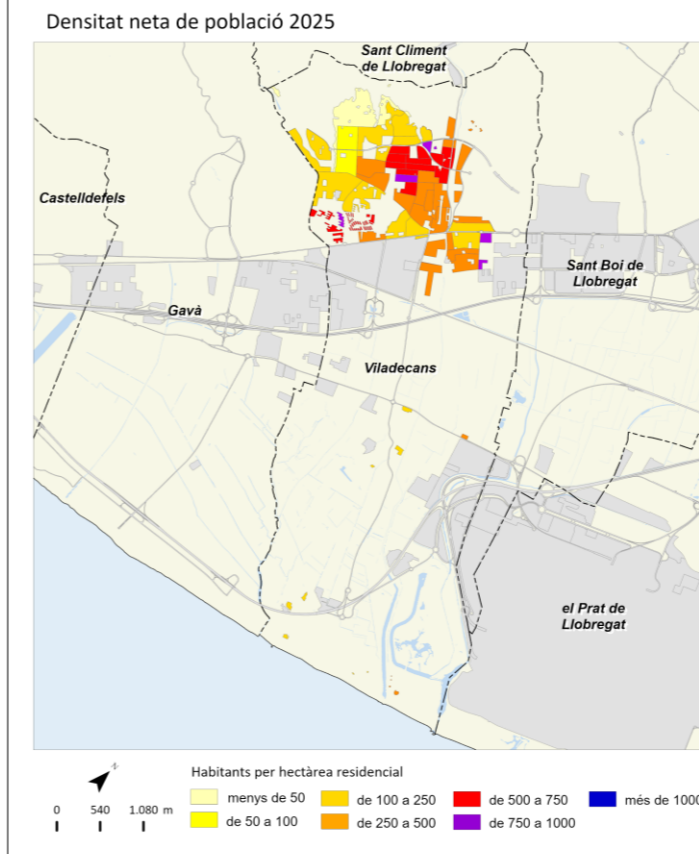
	2011		2016		2024		2025		Variació 2024-2025	
		%		%		%		%	Absoluta	%
Població total	5.696		5.933		6.136		6.162		26	0,4
Homes	2.831	49,7	2.934	49,5	3.062	49,9	3.072	49,9	10	0,3
Dones	2.864	50,3	2.999	50,5	3.074	50,1	3.090	50,1	16	0,5
Població 0-14 anys	1.197	21,0	1.181	19,9	928	15,1	894	14,5	-34	-3,7
Població 15-64 anys	3.920	68,8	4.041	68,1	4.305	70,2	4.347	70,5	42	1,0
Població 65 i més anys	578	10,1	711	12,0	903	14,7	921	14,9	18	2,0
Població espanyola	5.392	94,7	5.639	95,0	5.778	94,2	5.788	93,9	10	0,2
Població estrangera	304	5,3	294	5,0	358	5,8	374	6,1	16	4,5
Unió Europea	142	46,7	146	49,7	119	31,8	132	35,3	13	10,9
Resta d'Europa	10	3,3	18	6,1	52	13,9	51	13,6	-1	-1,9
Àfrica	51	16,8	36	12,2	25	6,7	24	6,4	-1	-4,0
Amèrica del Nord i Central	15	4,9	15	5,1	29	7,8	30	8,0	1	3,4
Amèrica del Sud	75	24,7	61	20,7	109	29,1	120	32,1	11	10,1
Àsia i Oceania	11	3,6	18	6,1	24	6,4	17	4,5	-7	-29,2
Naixements	87		58		45		s.d.		s.d.	s.d.
Defuncions	24		34		37		s.d.		s.d.	s.d.
Creixement natural	63		24		8		s.d.		s.d.	s.d.
Immigració (municipis RMB)	230		226		221		s.d.		s.d.	s.d.
Emigració (municipis RMB)	188		226		193		s.d.		s.d.	s.d.
Saldo migratori (municipis RMB)	42		0		28		s.d.		s.d.	s.d.

	2011		2016		2024		2025		Variació 2024-2025	
Índex de masculinitat	98,8		97,8		99,6		99,4		-0,2	
Taxa de joventut (%)	8,2		9,6		11,1		11,8		0,7	
Índex d'envelliment	48,3		60,2		97,3		103,0		5,7	
Índex de sobreenvelliment	13,5		16,6		13,6		13,7		0,1	
Índex de dependència global	45,3		46,8		42,5		41,8		-0,7	
Taxa de natalitat (‰)	15,3		9,8		7,3		s.d.		s.d.	
Taxa de mortalitat (‰)	4,2		5,7		6,0		s.d.		s.d.	
Índex sintètic de fecunditat	2,0		1,4		1,1		s.d.		s.d.	



	2011		2016		2024		2025		Variació 2024-2025	
		%		%		%		%	Absoluta	%
Població total	64.999		65.779		67.179		67.536		357	0,5
Homes	32.337	49,7	32.673	49,7	33.116	49,3	33.350	49,4	234	0,7
Dones	32.662	50,3	33.106	50,3	34.063	50,7	34.186	50,6	123	0,4
Població 0-14 anys	11.814	18,2	11.854	18,0	9.529	14,2	9.253	13,7	-276	-2,9
Població 15-64 anys	44.459	68,4	43.850	66,7	45.599	67,9	45.993	68,1	394	0,9
Població 65 i més anys	8.726	13,4	10.075	15,3	12.051	17,9	12.290	18,2	239	2,0
Població espanyola	59.593	91,7	61.315	93,2	60.877	90,6	60.822	90,1	-55	-0,1
Població estrangera	5.407	8,3	4.464	6,8	6.302	9,4	6.714	9,9	412	6,5
Unió Europea	1.135	21,0	936	21,0	1.078	16,1	1.140	17,0	62	5,8
Resta d'Europa	123	2,3	156	3,5	311	4,6	304	4,5	-7	-2,3
Àfrica	2.102	38,9	1.701	38,1	1.615	24,1	1.657	24,7	42	2,6
Amèrica del Nord i Central	220	4,1	217	4,9	501	7,5	531	7,9	30	6,0
Amèrica del Sud	1.393	25,8	759	17,0	1.712	25,5	1.874	27,9	162	9,5
Àsia i Oceania	434	8,0	695	15,6	1.085	16,2	1.208	18,0	123	11,3
Naixements	866		629		390		s.d		s.d	s.d
Defuncions	365		421		520		s.d		s.d	s.d
Creixement natural	501		208		-130		s.d		s.d	s.d
Immigració (municipis RMB)	1.746		1.652		2.078		s.d		s.d	s.d
Emigració (municipis RMB)	1.583		1.639		1.844		s.d		s.d	s.d
Saldo migratori (municipis RMB)	163		13		234		s.d		s.d	s.d

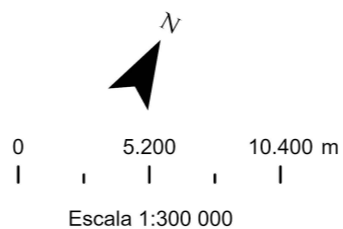
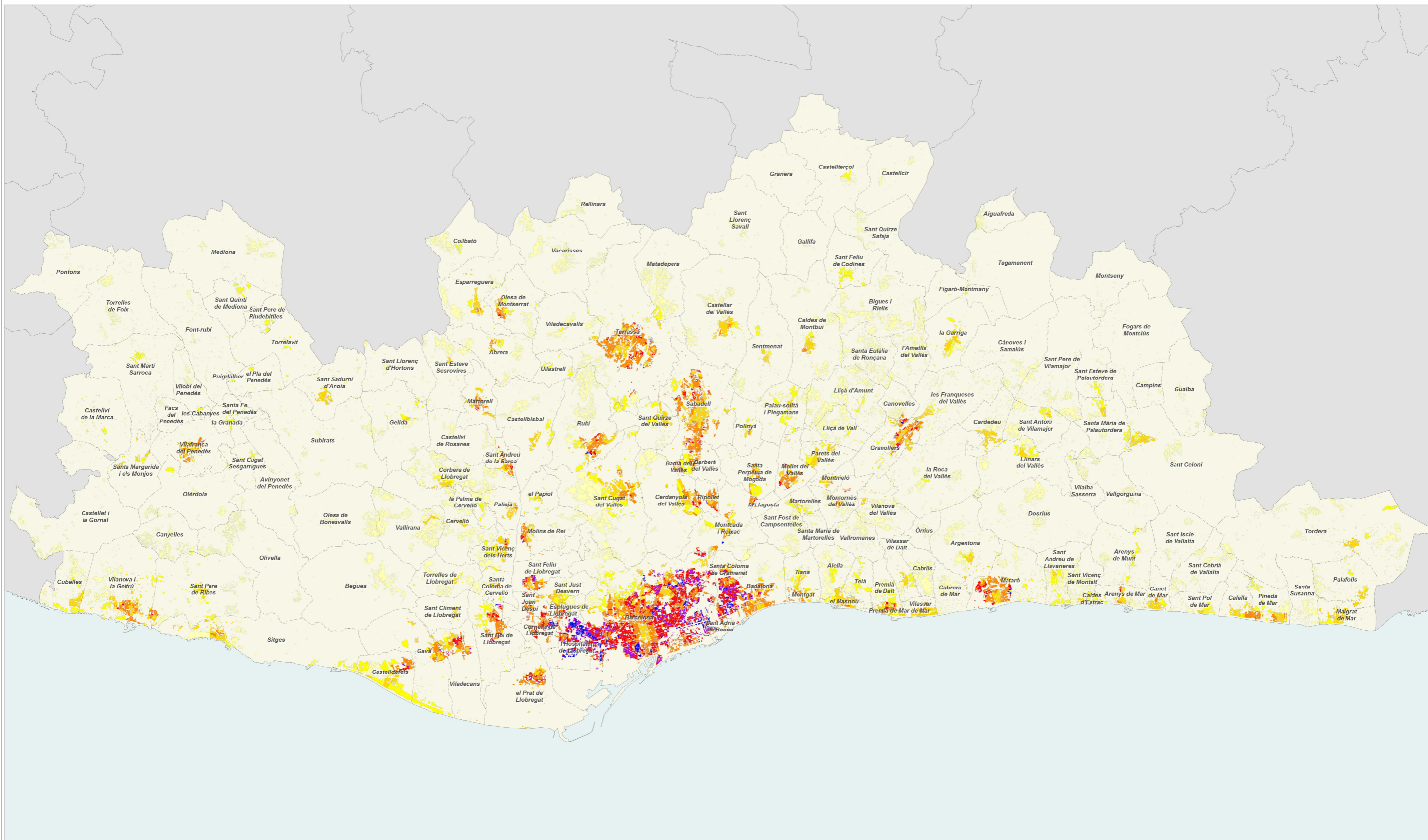
	2011	2016	2024	2025	Variació 2024-2025
Índex de masculinitat	99,0	98,7	97,2	97,6	0,4
Taxa de joventut (%)	8,4	9,3	10,8	11,2	0,4
Índex d'envelliment	73,9	85,0	126,5	132,8	6,3
Índex de sobreenvelliment	9,9	10,9	13,5	13,0	-0,5
Índex de dependència global	46,2	50,0	47,3	46,8	-0,5
Taxa de natalitat (‰)	13,3	9,6	5,8	s.d	s.d
Taxa de mortalitat (‰)	5,6	6,4	7,7	s.d	s.d
Índex sintètic de fecunditat	1,8	1,4	0,9	s.d	s.d



RMB: dades i mapes

Densitat neta de població 2025

Regió metropolitana per seccions censals residencials


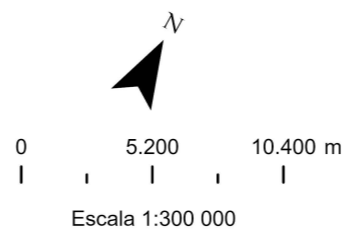
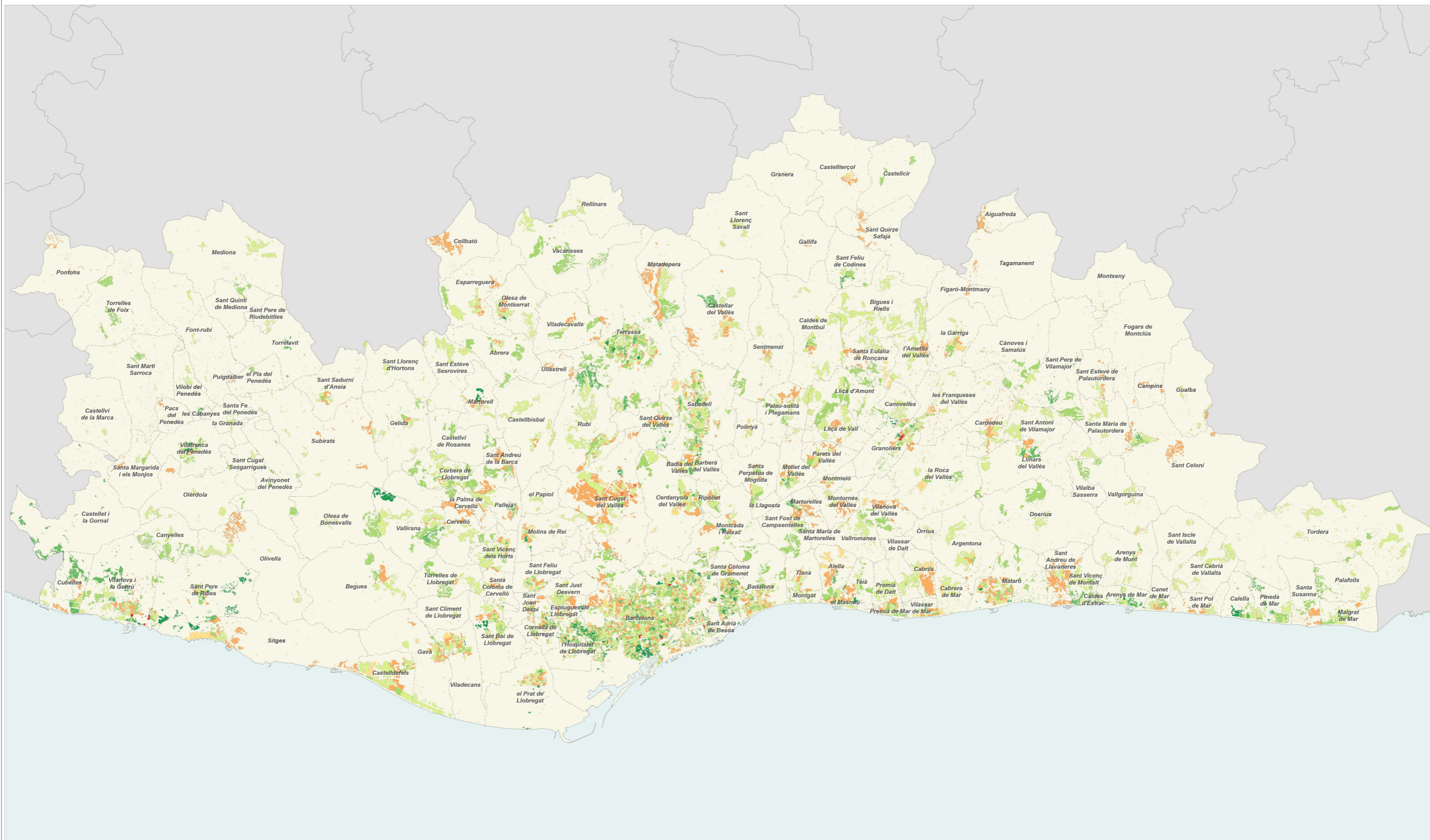


habitants per hectàrea residencial



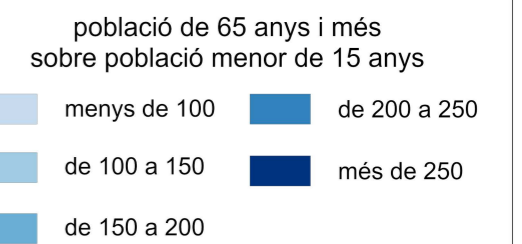
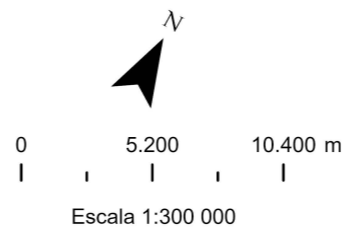
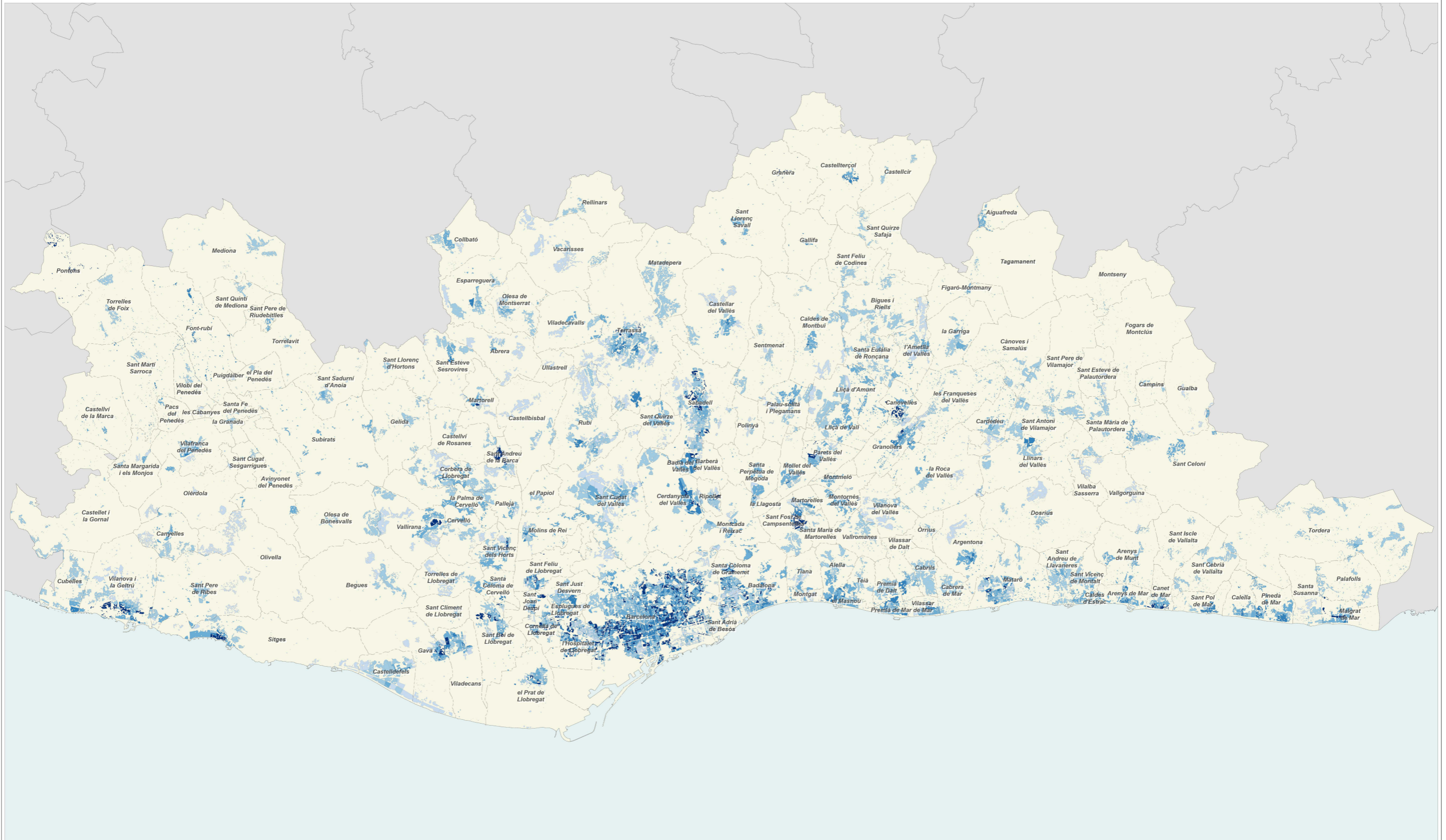
Creixement de la població 2024-2025

Regió metropolitana per seccions censals residencials



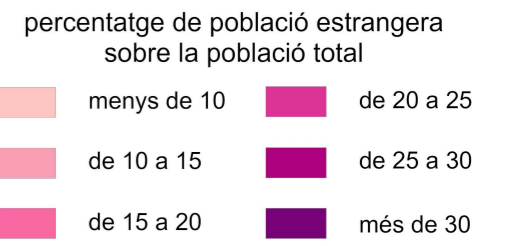
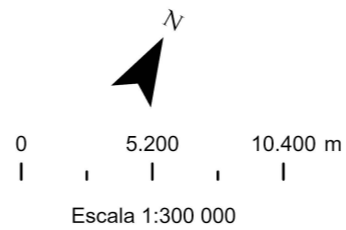
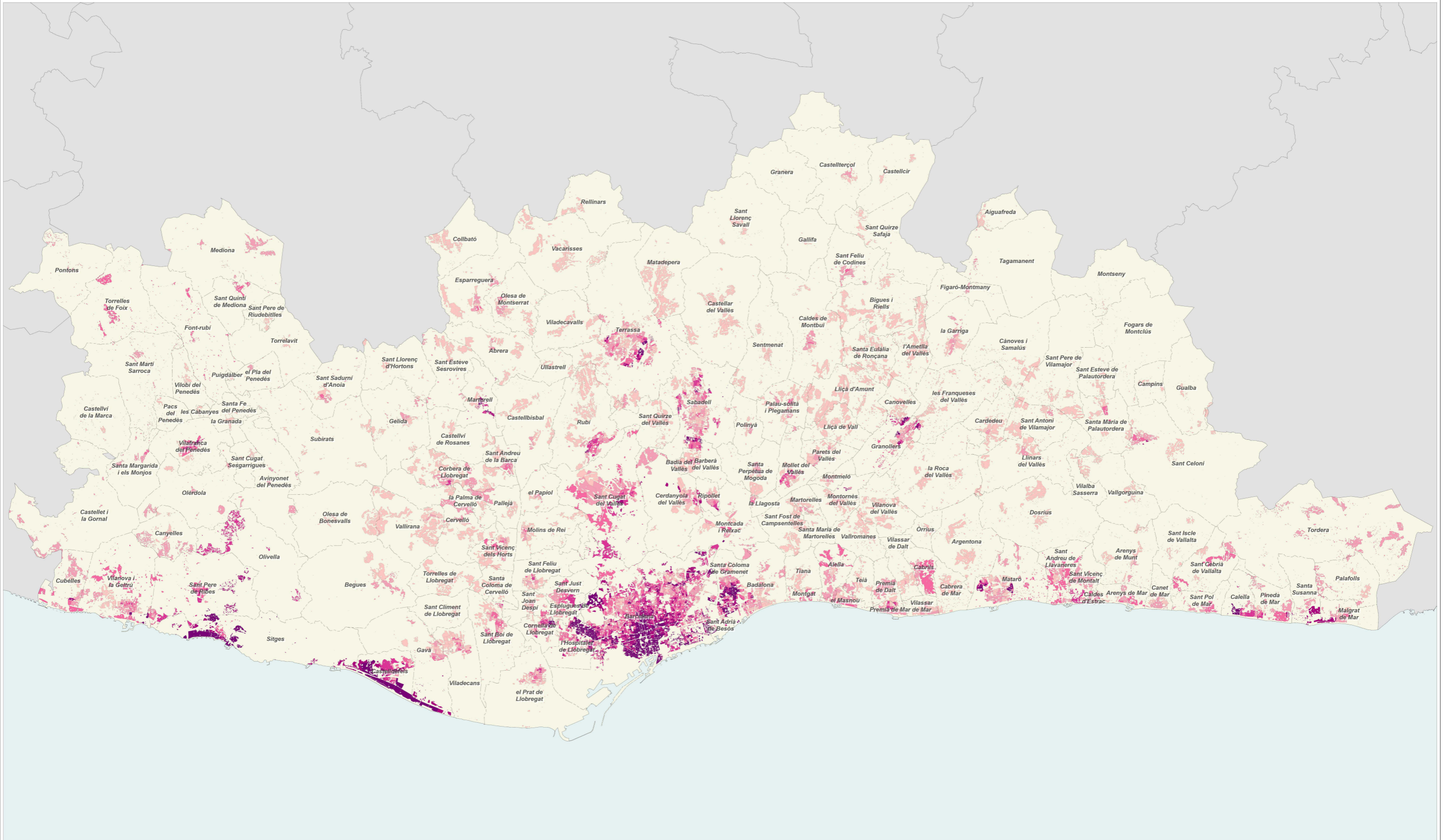
Índex d'envelliment 2025

Regió metropolitana per seccions censals residencials



Població estrangera 2025

Regió metropolitana per seccions censals residencials



Municipis de la RMB: fitxes monogràfiques

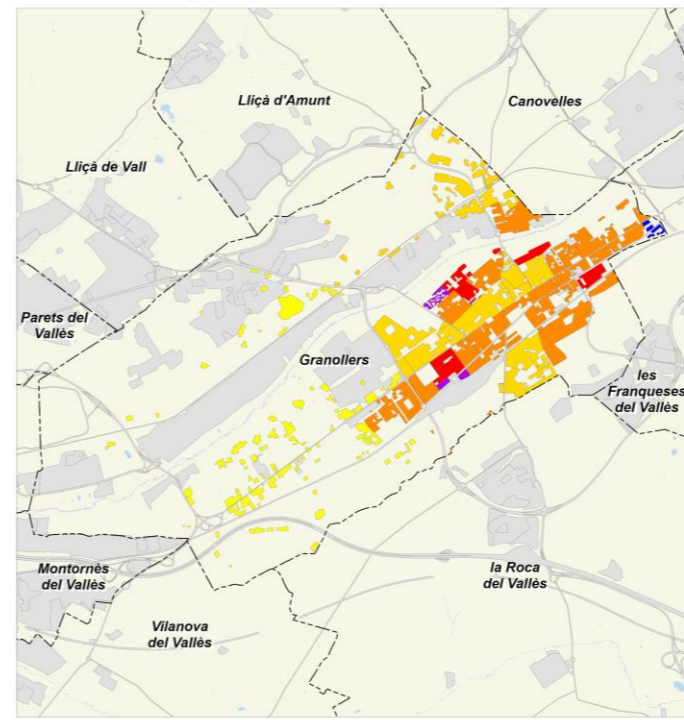
Granollers



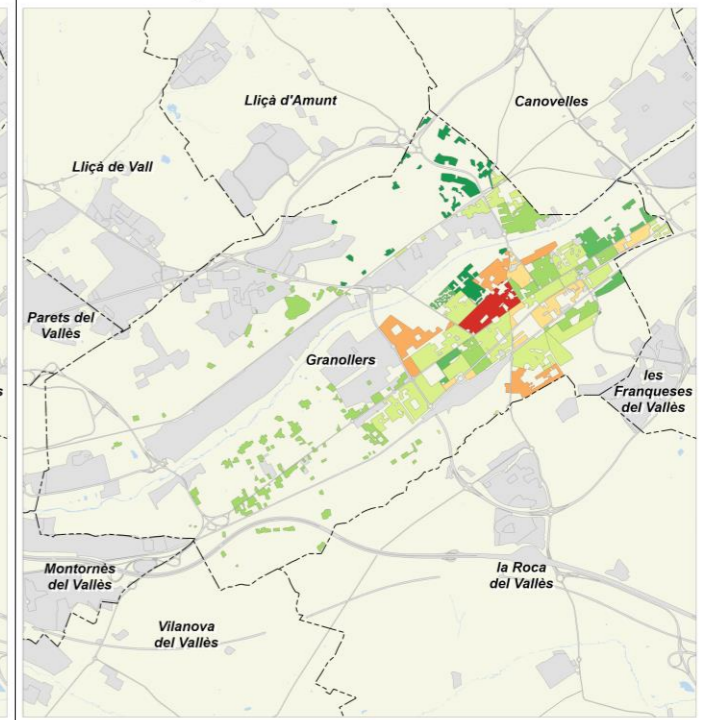
	2011		2016		2024		2025		Variació 2024-2025	
		%		%		%		%	Absoluta	%
Població total	59.571		60.174		63.897		65.123		1.226	1,9
Homes	29.613	49,7	29.668	49,3	31.625	49,5	32.441	49,8	816	2,6
Dones	29.958	50,3	30.506	50,7	32.272	50,5	32.682	50,2	410	1,3
Població 0-14 anys	9.476	15,9	9.336	15,5	8.591	13,4	8.476	13,0	-115	-1,3
Població 15-64 anys	40.893	68,6	41.817	69,5	42.806	67,0	43.747	67,2	941	2,2
Població 65 i més anys	9.197	15,4	10.220	17,0	12.500	19,6	12.900	19,8	400	3,2
Població espanyola	49.654	83,4	52.122	86,6	53.876	84,3	54.102	83,1	226	0,4
Població estrangera	9.916	16,6	8.052	13,4	10.021	15,7	11.021	16,9	1.000	10,0
Unió Europea	981	9,9	914	11,4	925	8,4	964	8,7	39	4,2
Resta d'Europa	205	2,1	242	3,0	312	2,8	318	2,9	6	1,9
Àfrica	4.741	47,8	4.116	51,1	4.119	37,4	4.394	39,9	275	6,7
Amèrica del Nord i Central	399	4,0	416	5,2	991	9,0	1.060	9,6	69	7,0
Amèrica del Sud	3.198	32,3	1.745	21,7	2.797	25,4	3.280	29,8	483	17,3
Àsia i Oceania	392	4,0	619	7,7	877	8,0	1.005	9,1	128	14,6
Naixements	661		613		454		s.d		s.d	s.d
Defuncions	392		486		486		s.d		s.d	s.d
Creixement natural	269		127		-32		s.d		s.d	s.d
Immigració (municipis RMB)	2.268		2.067		2.332		s.d		s.d	s.d
Emigració (municipis RMB)	2.467		2.053		2.294		s.d		s.d	s.d
Saldo migratori (municipis RMB)	-199		14		38		s.d		s.d	s.d

	2011	2016	2024	2025	Variació 2024-2025
Índex de masculinitat	98,8	97,3	98,0	99,3	1,3
Taxa de joventut (%)	9,5	9,3	10,3	10,6	0,3
Índex d'envelliment	97,1	109,5	145,5	152,2	6,7
Índex de sobreenvelliment	14,6	15,6	15,2	14,3	-0,9
Índex de dependència global	45,7	46,8	49,3	48,9	-0,4
Taxa de natalitat (‰)	11,1	10,2	7,1	s.d	s.d
Taxa de mortalitat (‰)	6,6	8,1	7,6	s.d	s.d
Índex sintètic de fecunditat	1,6	1,5	1,1	s.d	s.d

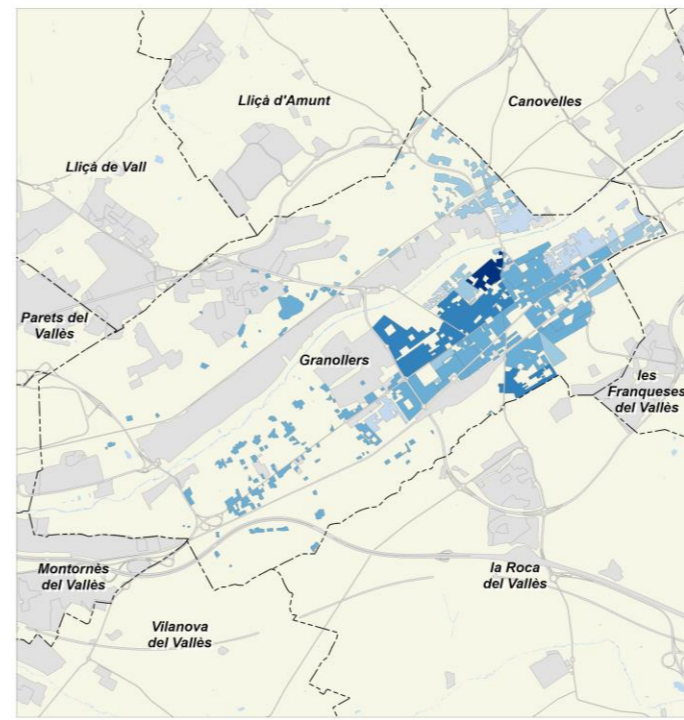
Densitat neta de població 2025



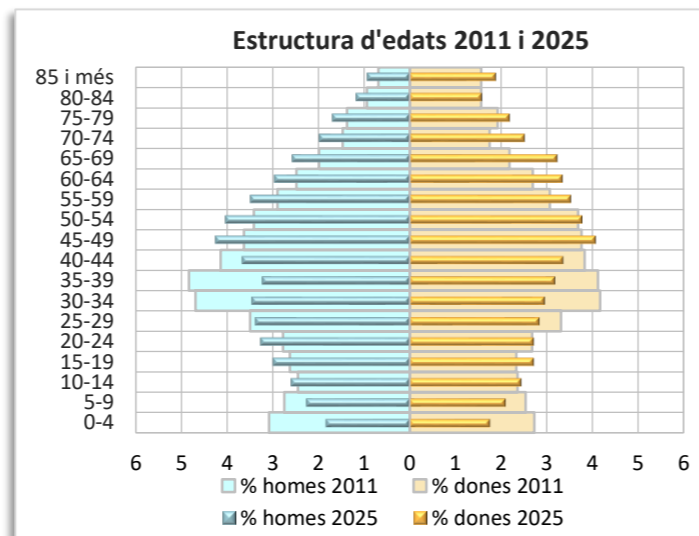
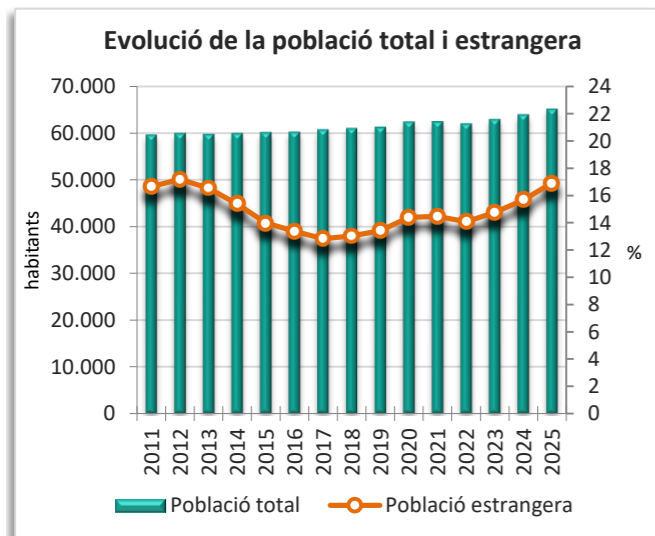
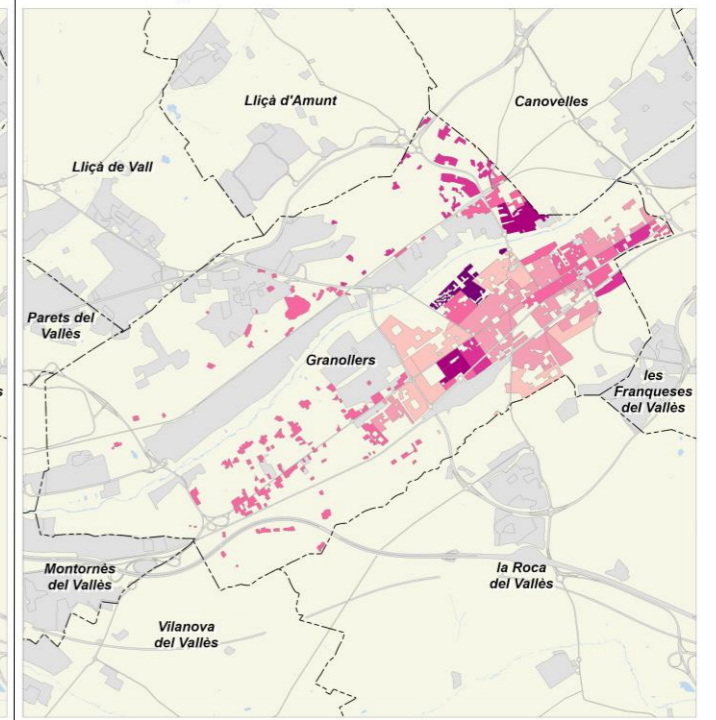
Creixement de la població 2024-2025



Índex d'envelliment 2025

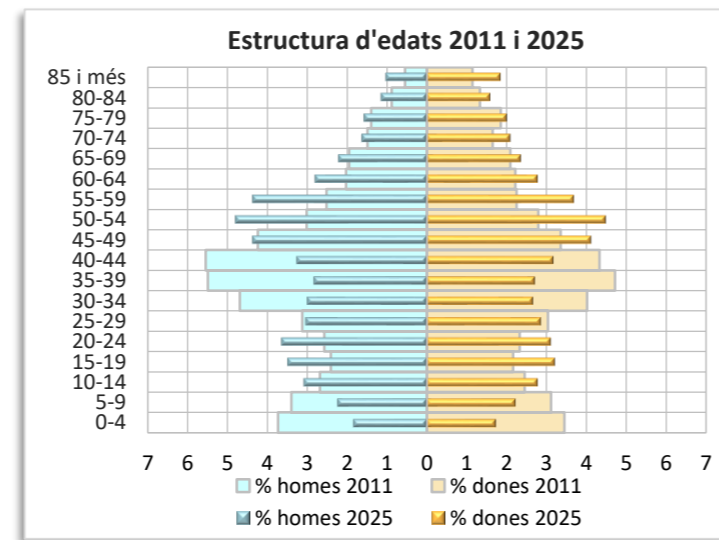
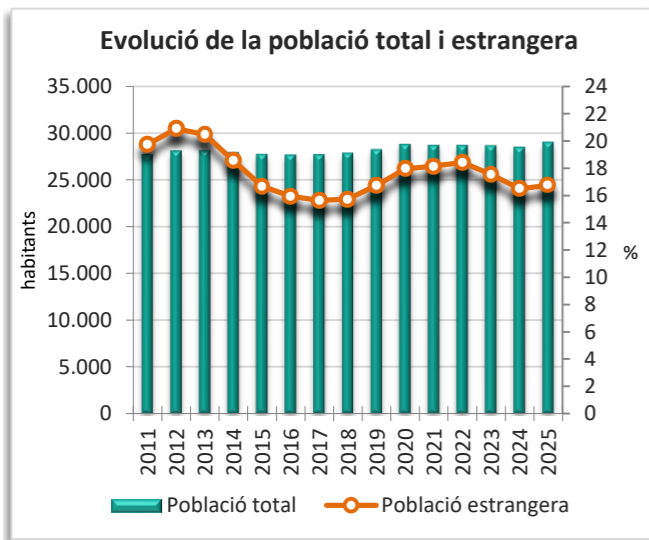
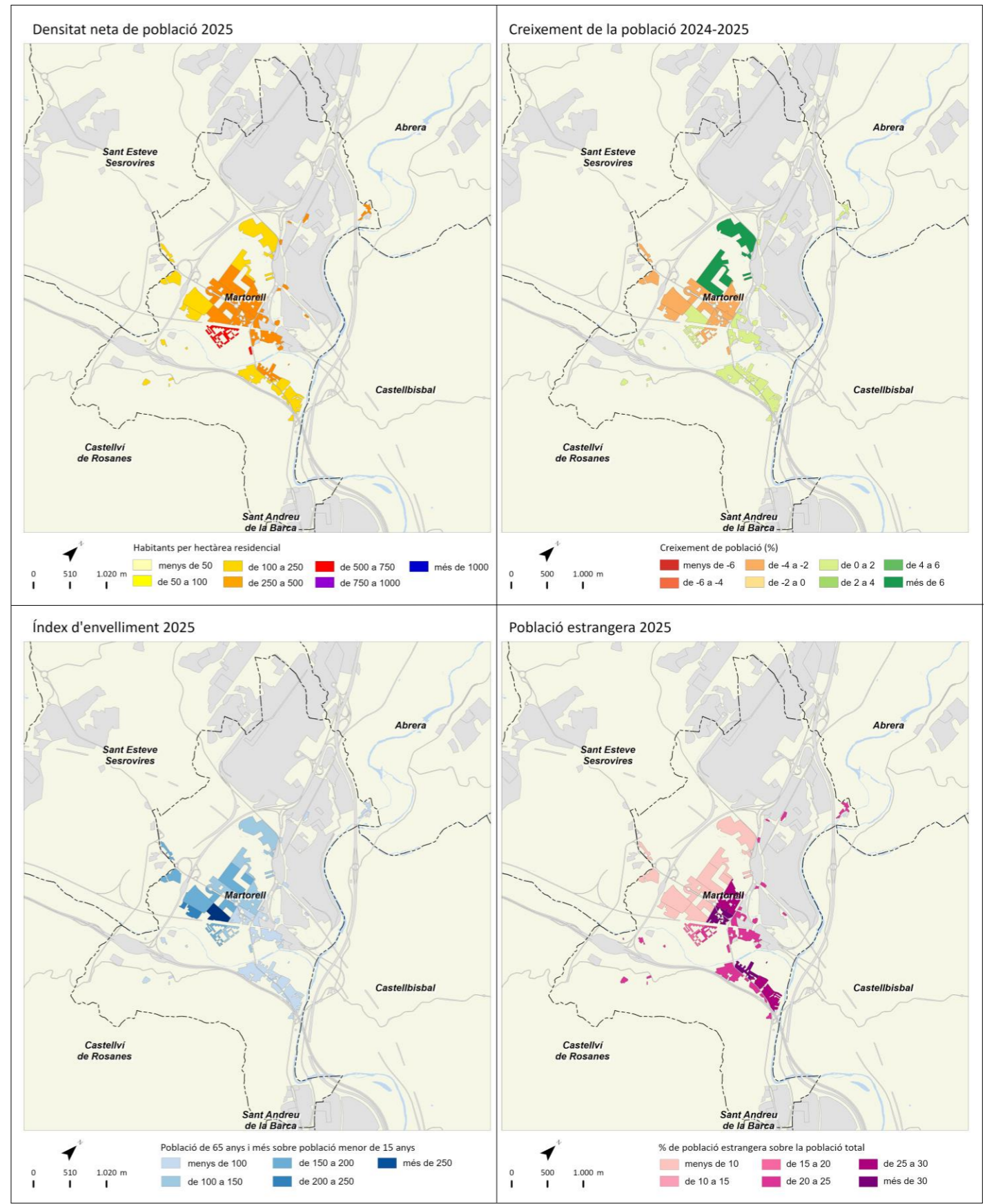


Població estrangera 2025



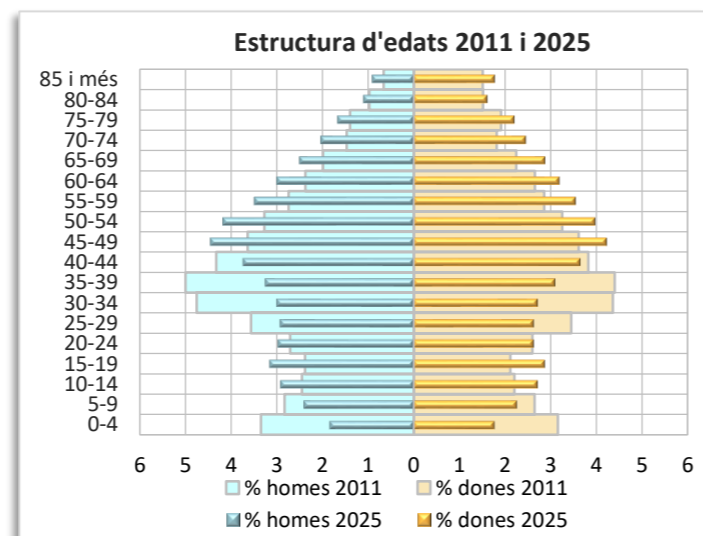
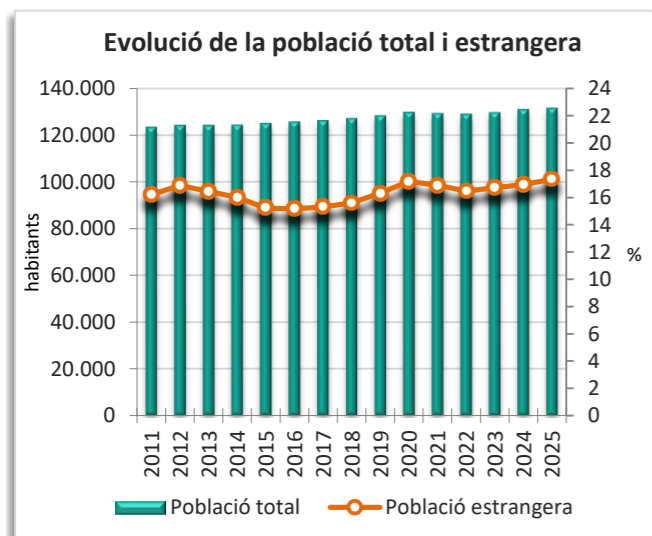
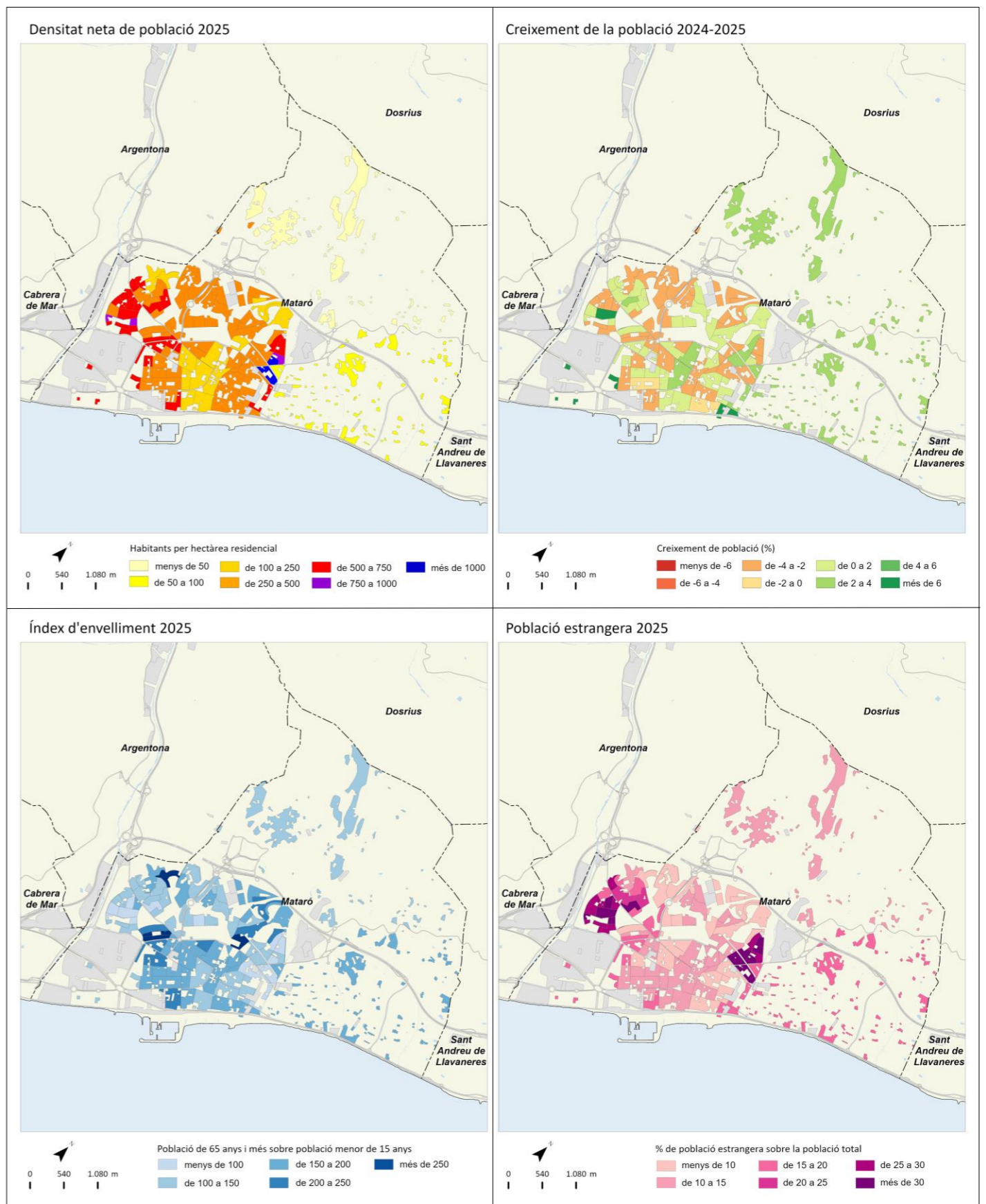
	2011		2016		2024		2025		Variació 2024-2025	
		%		%		%		%	Absoluta	%
Població total	27.668		27.645		28.483		28.989		506	1,8
Homes	14.310	51,7	14.073	50,9	14.382	50,5	14.632	50,5	250	1,7
Dones	13.358	48,3	13.572	49,1	14.101	49,5	14.357	49,5	256	1,8
Població 0-14 anys	5.208	18,8	5.184	18,8	4.159	14,6	4.041	13,9	-118	-2,8
Població 15-64 anys	18.493	66,8	18.533	67,0	19.412	68,2	19.853	68,5	441	2,3
Població 65 i més anys	3.965	14,3	4.406	15,9	4.912	17,2	5.095	17,6	183	3,7
Població espanyola	22.200	80,2	23.238	84,1	23.782	83,5	24.132	83,2	350	1,5
Població estrangera	5.467	19,8	4.407	15,9	4.701	16,5	4.857	16,8	156	3,3
Unió Europea	566	10,4	325	7,4	306	6,3	305	6,3	-1	-0,3
Resta d'Europa	35	0,6	41	0,9	79	1,6	84	1,7	5	6,3
Àfrica	3.491	63,9	3.044	69,1	2.789	57,4	2.799	57,6	10	0,4
Amèrica del Nord i Central	97	1,8	89	2,0	203	4,2	206	4,2	3	1,5
Amèrica del Sud	940	17,2	557	12,6	835	17,2	977	20,1	142	17,0
Àsia i Oceania	338	6,2	351	8,0	489	10,1	486	10,0	-3	-0,6
Naixements	383		263		188		s.d		s.d	s.d
Defuncions	185		204		202		s.d		s.d	s.d
Creixement natural	198		59		-14		s.d		s.d	s.d
Immigració (municipis RMB)	852		594		1.001		s.d		s.d	s.d
Emigració (municipis RMB)	737		611		739		s.d		s.d	s.d
Saldo migratori (municipis RMB)	115		-17		262		s.d		s.d	s.d

	2011	2016	2024	2025	Variació 2024-2025
Índex de masculinitat	107,1	103,7	102,0	101,9	-0,1
Taxa de joventut (%)	8,5	8,5	11,8	12,1	0,3
Índex d'envelliment	76,1	85,0	118,1	126,1	8,0
Índex de sobreenvelliment	11,8	15,4	17,1	16,5	-0,6
Índex de dependència global	49,6	51,7	46,7	46,0	-0,7
Taxa de natalitat (‰)	13,8	9,5	6,6	s.d	s.d
Taxa de mortalitat (‰)	6,7	7,4	7,1	s.d	s.d
Índex sintètic de fecunditat	2,0	1,5	1,0	s.d	s.d



	2011		2016		2024		2025		Variació 2024-2025	
		%		%		%		%	Absoluta	%
Població total	123.367		125.517		130.887		131.370		483	0,4
Homes	61.511	49,9	62.355	49,7	64.876	49,6	65.103	49,6	227	0,3
Dones	61.856	50,1	63.162	50,3	66.011	50,4	66.267	50,4	256	0,4
Població 0-14 anys	20.512	16,6	20.886	16,6	18.867	14,4	18.326	13,9	-541	-2,9
Població 15-64 anys	83.754	67,9	86.092	68,6	87.414	66,8	87.775	66,8	361	0,4
Població 65 i més anys	19.098	15,5	21.095	16,8	24.606	18,8	25.269	19,2	663	2,7
Població espanyola	103.349	83,8	106.480	84,8	108.717	83,1	108.592	82,7	-125	-0,1
Població estrangera	20.018	16,2	19.037	15,2	22.170	16,9	22.778	17,3	608	2,7
Unió Europea	1.755	8,8	1.679	8,8	2.058	9,0	2.054	9,0	-4	-0,2
Resta d'Europa	267	1,3	345	1,8	796	3,5	800	3,5	4	0,5
Àfrica	12.232	61,1	11.536	60,6	11.475	50,4	11.494	50,5	19	0,2
Amèrica del Nord i Central	654	3,3	660	3,5	1.264	5,5	1.309	5,7	45	3,6
Amèrica del Sud	3.142	15,7	2.222	11,7	3.624	15,9	4.035	17,7	411	11,3
Àsia i Oceania	1.968	9,8	2.595	13,6	2.953	13,0	3.086	13,5	133	4,5
Naixements	1.598		1.231		852		s.d		s.d	s.d
Defuncions	906		987		986		s.d		s.d	s.d
Creixement natural	692		244		-134		s.d		s.d	s.d
Immigració (municipis RMB)	2.532		2.450		3.068		s.d		s.d	s.d
Emigració (municipis RMB)	2.542		2.394		2.792		s.d		s.d	s.d
Saldo migratori (municipis RMB)	-10		56		276		s.d		s.d	s.d

	2011	2016	2024	2025	Variació 2024-2025
Índex de masculinitat	99,4	98,7	98,3	98,2	-0,1
Taxa de joventut (%)	8,9	8,3	10,2	10,5	0,3
Índex d'envelliment	93,1	101,0	130,4	137,9	7,5
Índex de sobreenvelliment	14,0	15,4	14,7	14,1	-0,6
Índex de dependència global	47,3	48,8	49,7	49,7	0,0
Taxa de natalitat (‰)	13,0	9,8	6,5	s.d	s.d
Taxa de mortalitat (‰)	7,3	7,9	7,5	s.d	s.d
Índex sintètic de fecunditat	1,8	1,5	1,0	s.d	s.d

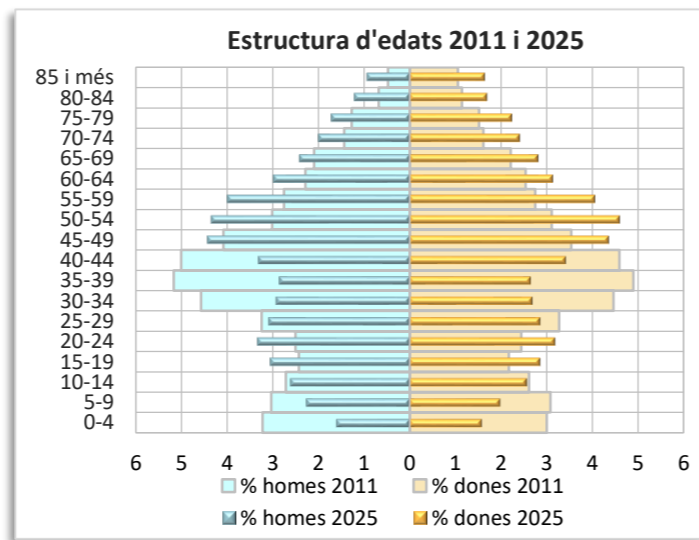
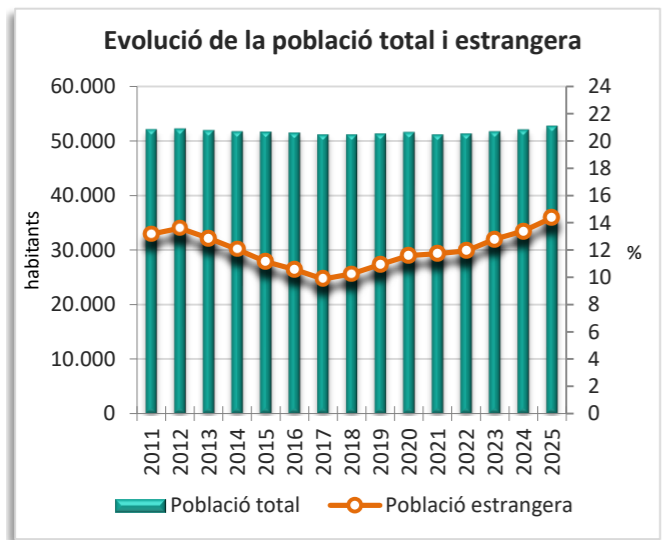
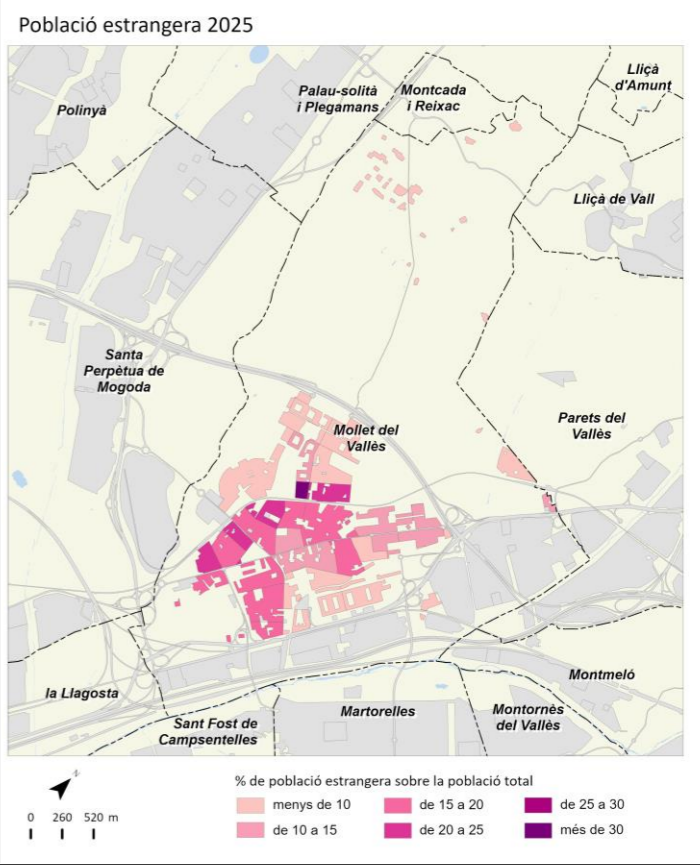
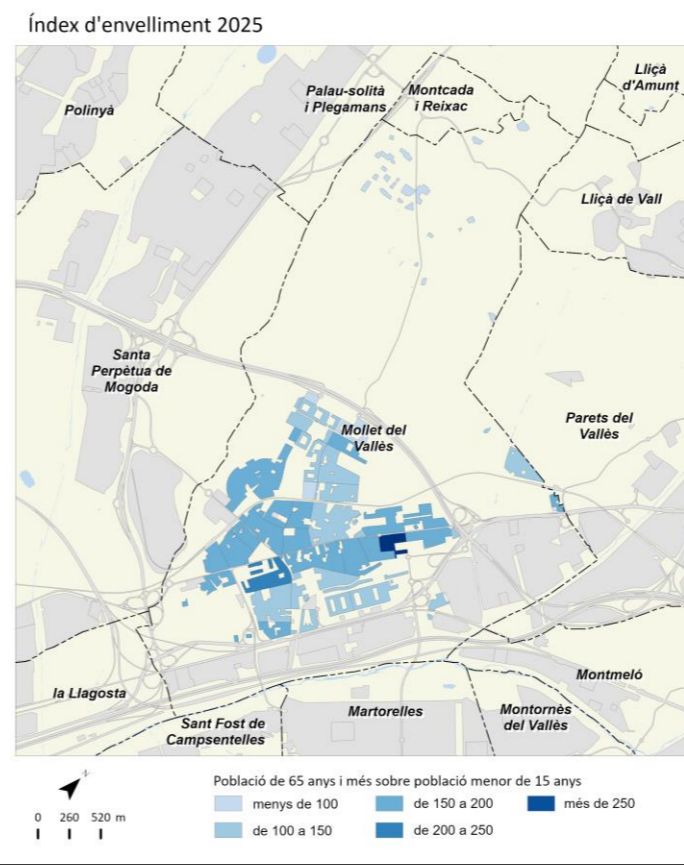
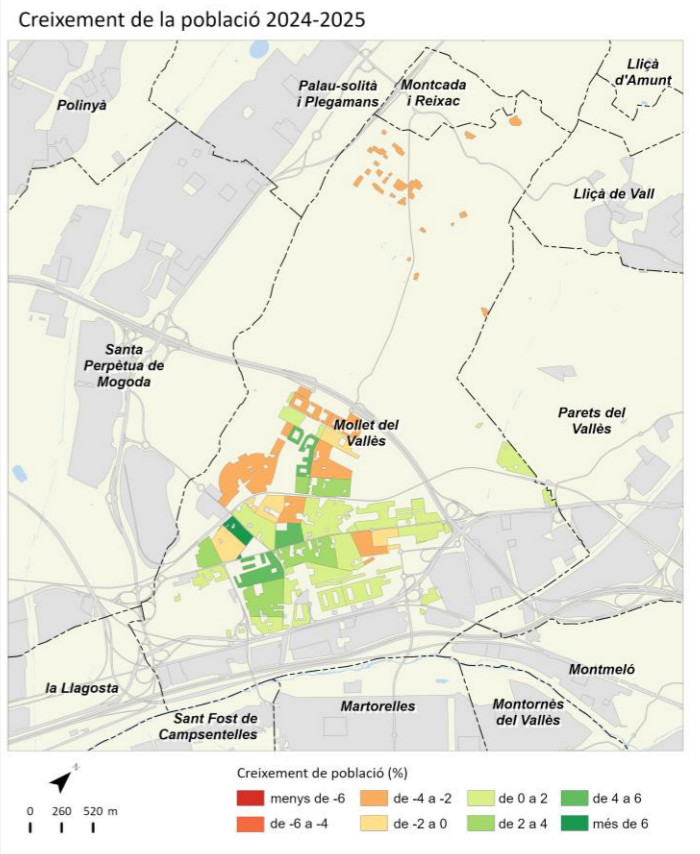
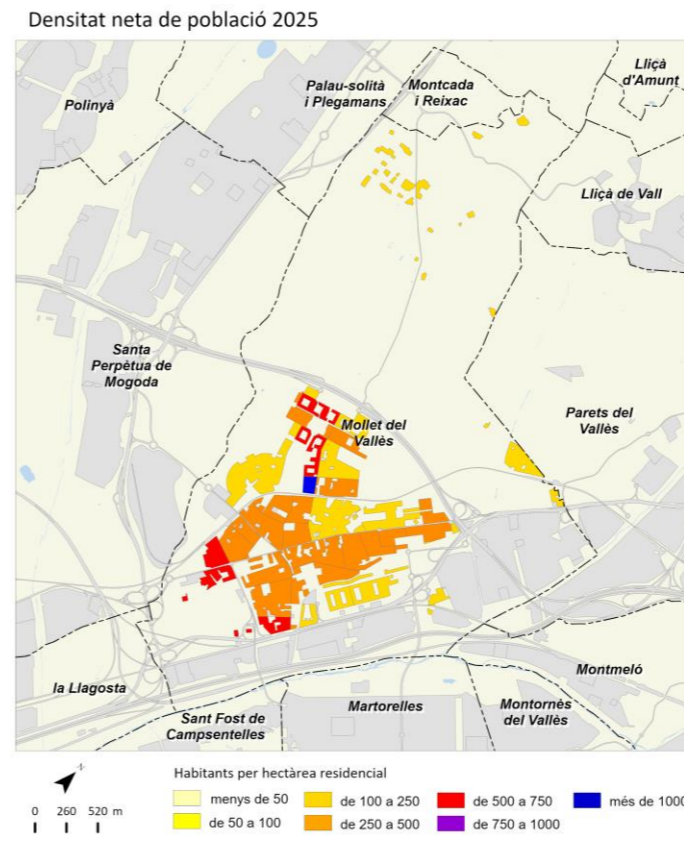


Mollet del Vallès



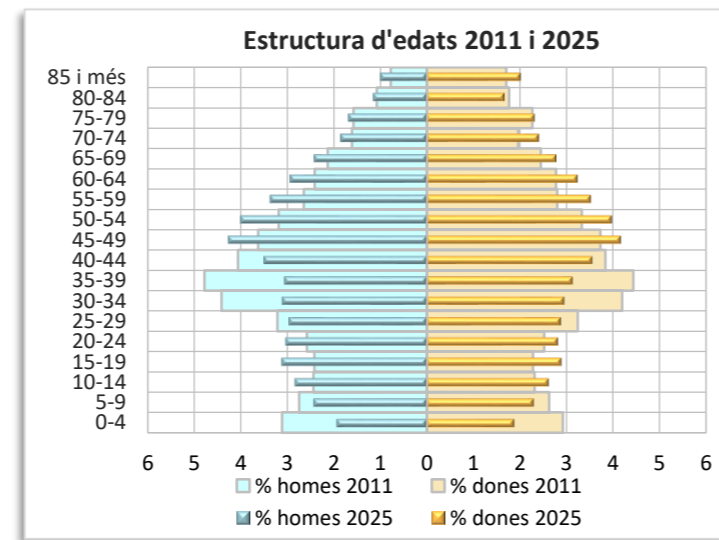
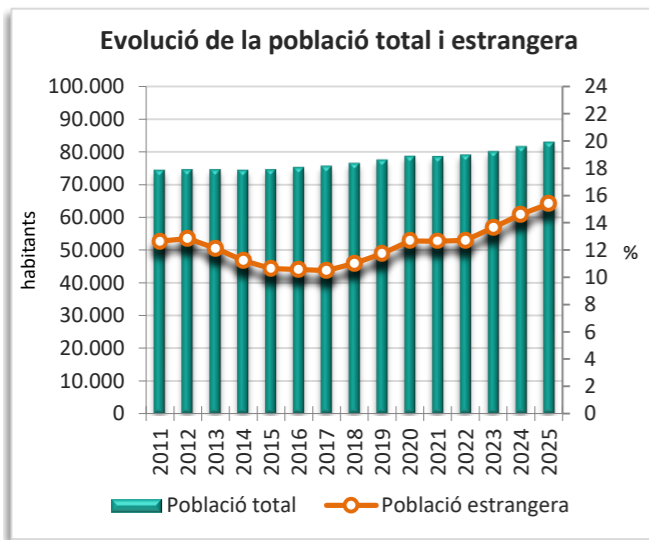
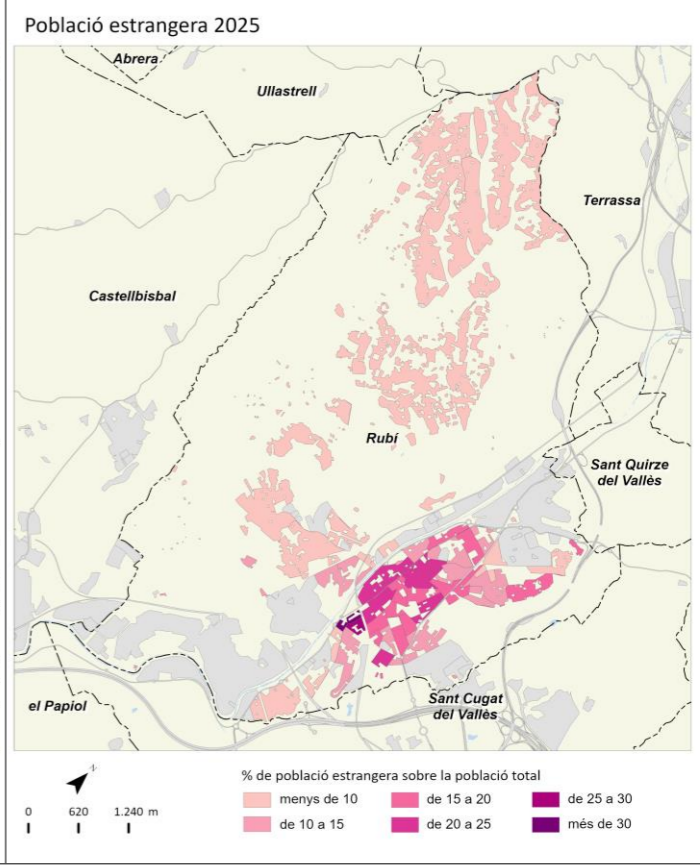
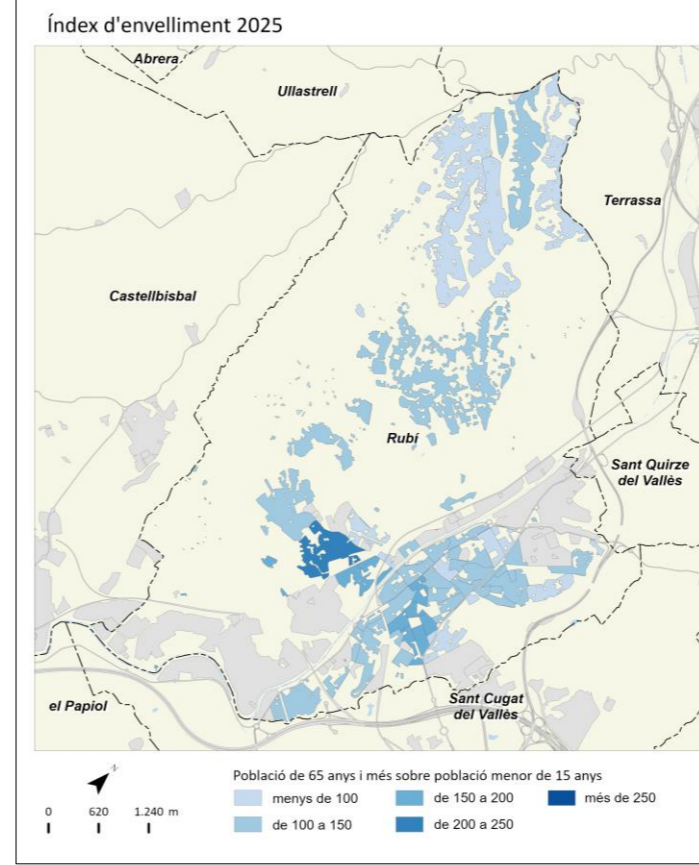
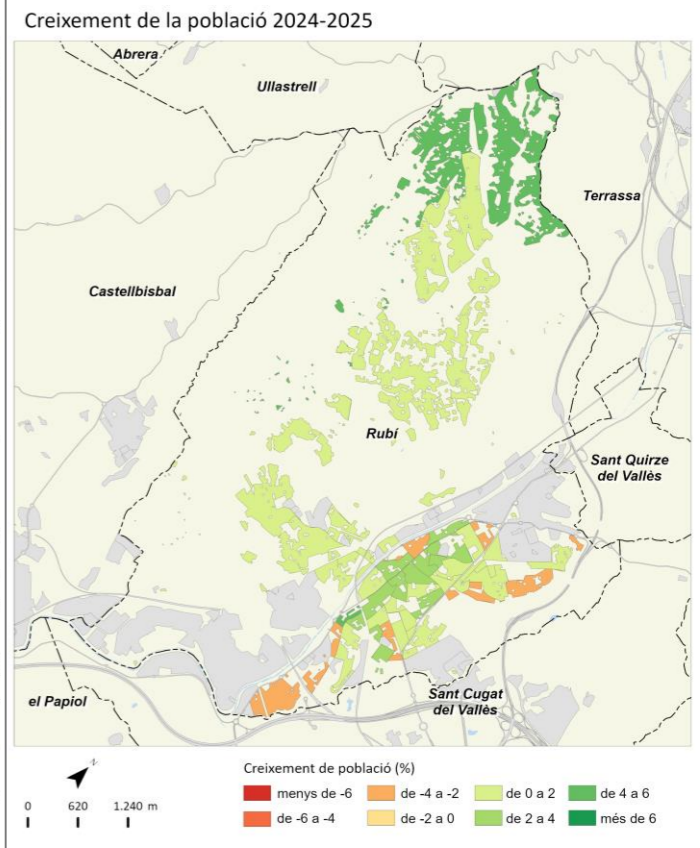
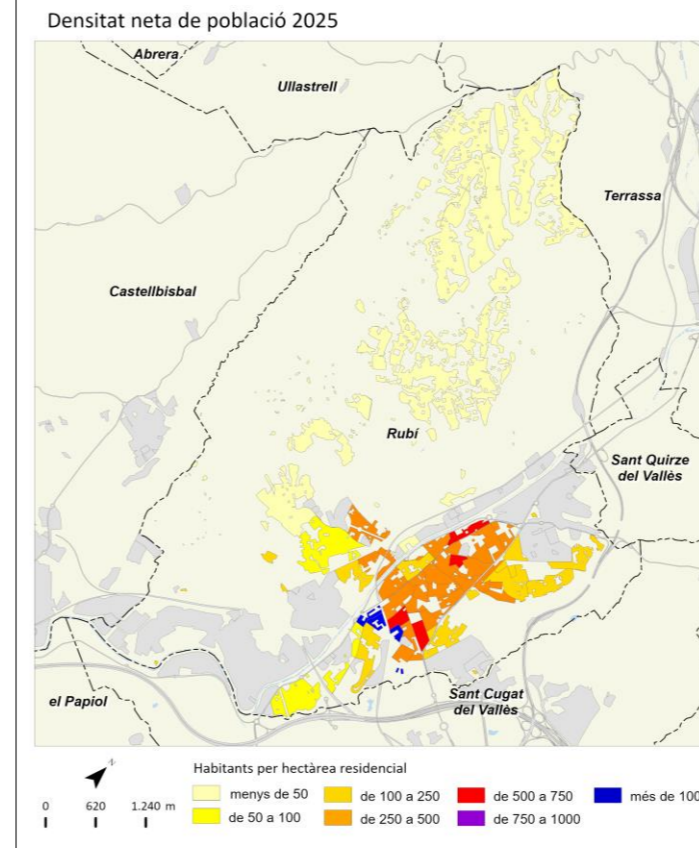
	2011		2016		2024		2025		Variació 2024-2025	
		%		%		%		%	Absoluta	%
Població total	52.096		51.491		52.045		52.759		714	1,4
Homes	26.033	50,0	25.498	49,5	25.565	49,1	25.963	49,2	398	1,6
Dones	26.062	50,0	25.993	50,5	26.480	50,9	26.796	50,8	316	1,2
Població 0-14 anys	9.204	17,7	8.742	17,0	6.803	13,1	6.667	12,6	-136	-2,0
Població 15-64 anys	35.857	68,8	35.735	69,4	35.404	68,0	35.982	68,2	578	1,6
Població 65 i més anys	7.035	13,5	8.061	15,7	9.838	18,9	10.110	19,2	272	2,8
Població espanyola	45.234	86,8	46.046	89,4	45.074	86,6	45.179	85,6	105	0,2
Població estrangera	6.861	13,2	5.445	10,6	6.971	13,4	7.580	14,4	609	8,7
Unió Europea	1.102	16,1	990	18,2	978	12,9	995	13,1	17	1,7
Resta d'Europa	404	5,9	430	7,9	485	6,4	459	6,1	-26	-5,4
Àfrica	2.600	37,9	2.076	38,1	1.895	25,0	2.063	27,2	168	8,9
Amèrica del Nord i Central	148	2,2	192	3,5	441	5,8	469	6,2	28	6,3
Amèrica del Sud	2.218	32,3	1.229	22,6	2.451	32,3	2.810	37,1	359	14,6
Àsia i Oceania	389	5,7	528	9,7	721	9,5	784	10,3	63	8,7
Naixements	642		440		284		s.d		s.d	s.d
Defuncions	299		373		400		s.d		s.d	s.d
Creixement natural	343		67		-116		s.d		s.d	s.d
Immigració (municipis RMB)	1.372		1.337		1.661		s.d		s.d	s.d
Emigració (municipis RMB)	1.597		1.470		1.620		s.d		s.d	s.d
Saldo migratori (municipis RMB)	-225		-133		41		s.d		s.d	s.d

	2011	2016	2024	2025	Variació 2024-2025
Índex de masculinitat	99,9	98,1	96,5	96,9	0,4
Taxa de joventut (%)	8,6	8,7	11,2	11,3	0,1
Índex d'envelliment	76,4	92,2	144,6	151,6	7,0
Índex de sobreenvelliment	11,4	12,8	14,0	13,6	-0,4
Índex de dependència global	45,3	47,0	47,0	46,6	-0,4
Taxa de natalitat (‰)	12,3	8,5	5,5	s.d	s.d
Taxa de mortalitat (‰)	5,7	7,2	7,7	s.d	s.d
Índex sintètic de fecunditat	1,7	1,2	0,9	s.d	s.d



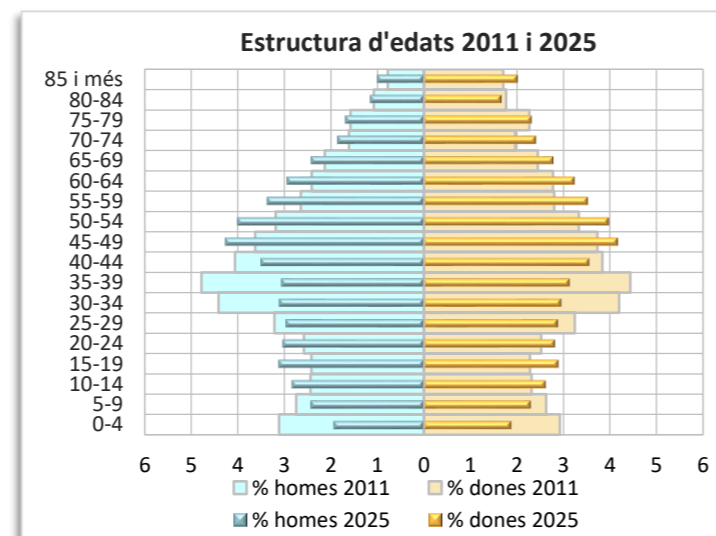
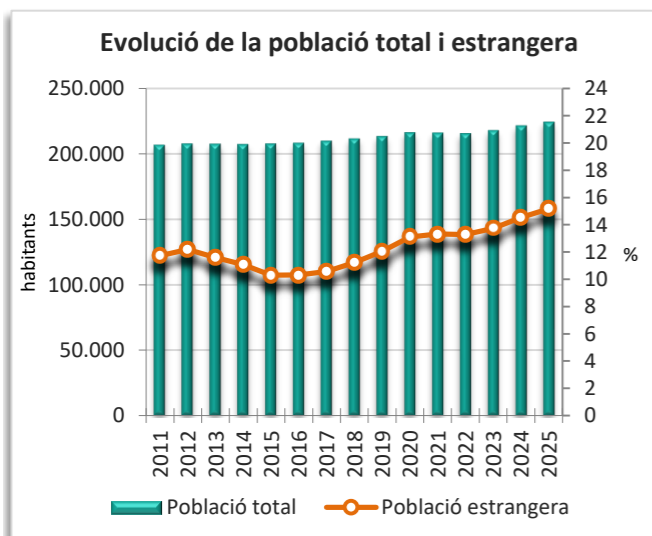
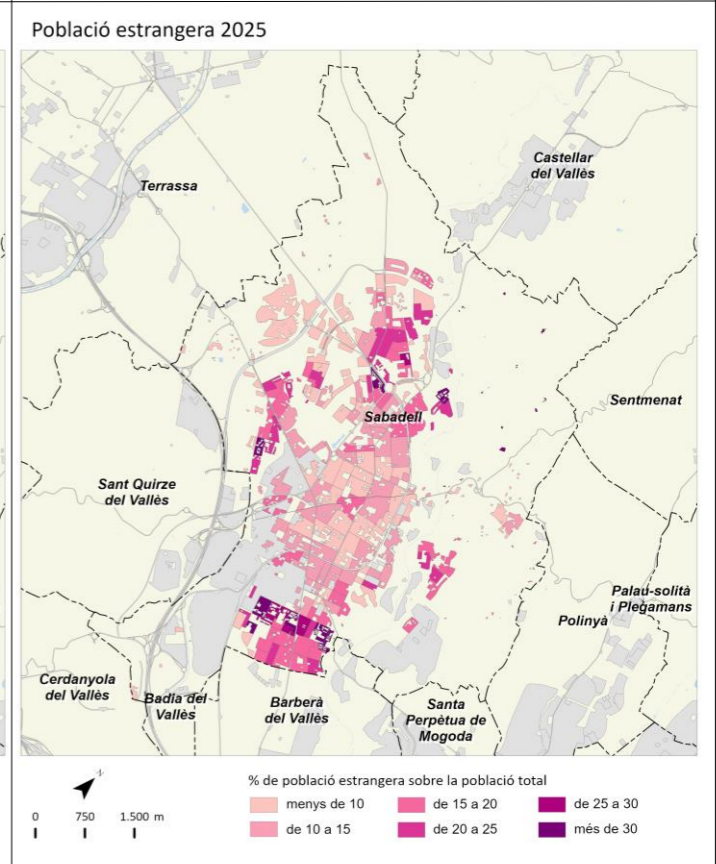
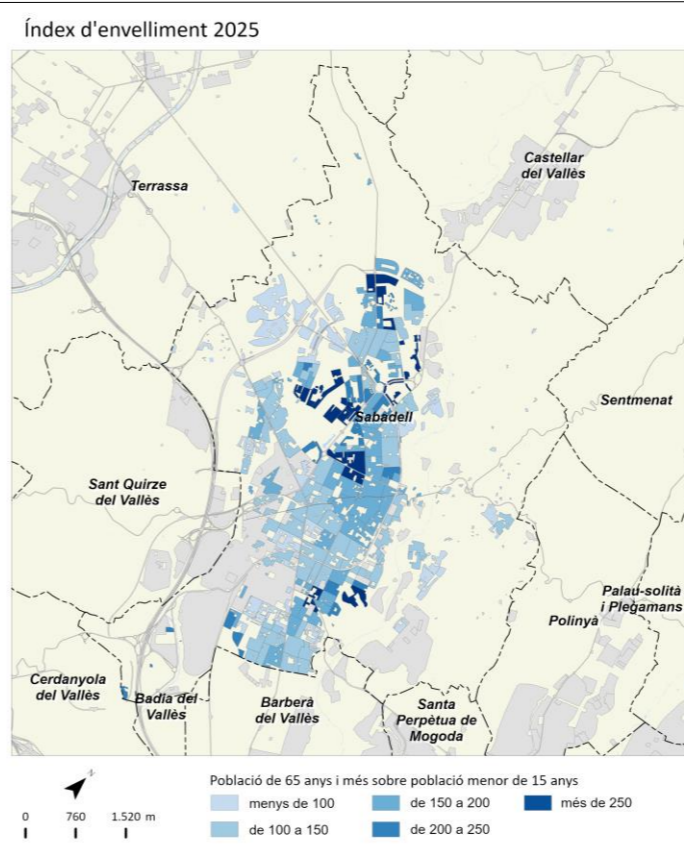
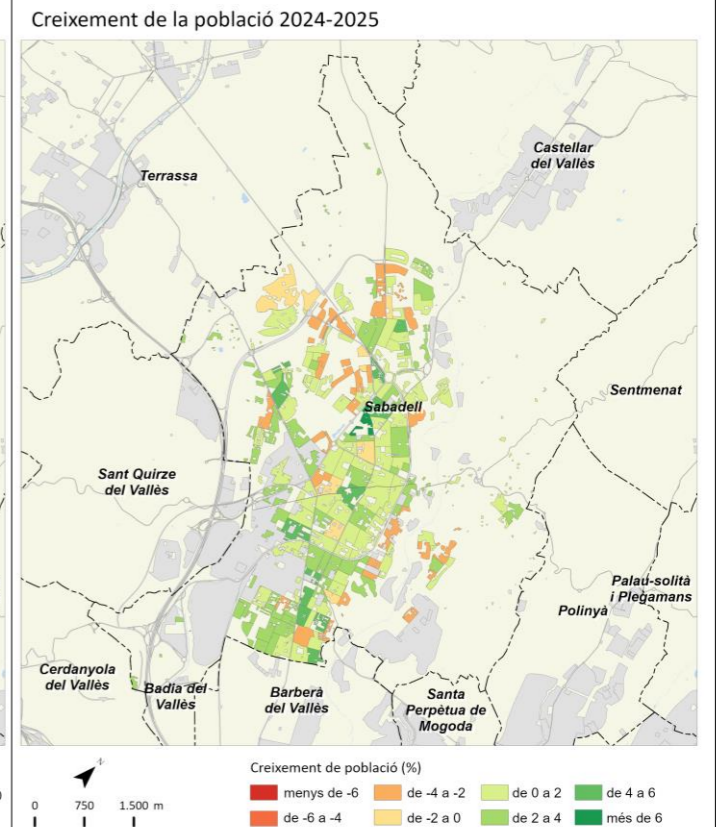
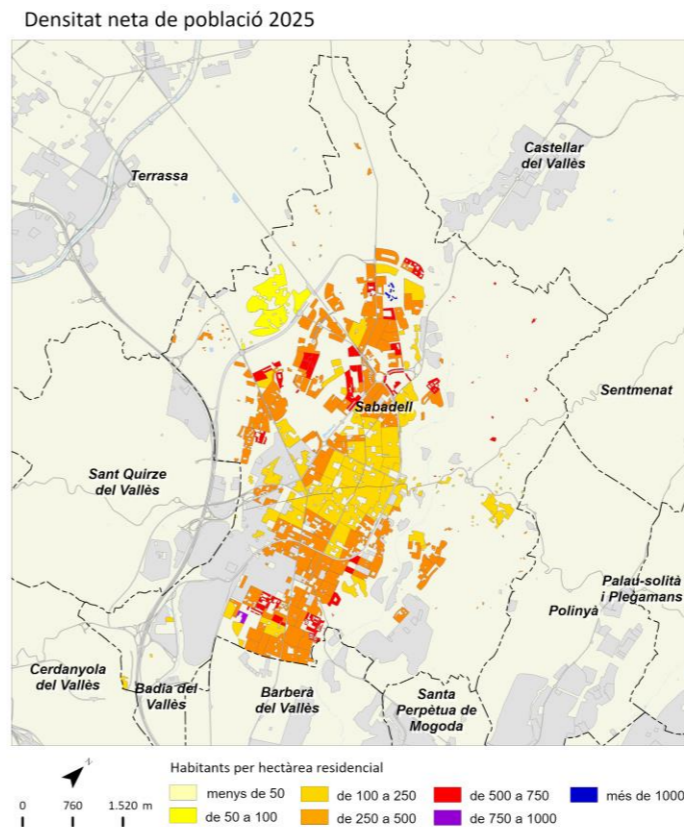
	2011		2016		2024		2025		Variació 2024-2025	
		%		%		%		%	Absoluta	%
Població total	73.979		75.167		81.523		82.825		1.302	1,6
Homes	37.046	50,1	37.221	49,5	40.260	49,4	41.061	49,6	801	2,0
Dones	36.933	49,9	37.946	50,5	41.263	50,6	41.764	50,4	501	1,2
Població 0-14 anys	12.806	17,3	13.085	17,4	11.970	14,7	11.728	14,2	-242	-2,0
Població 15-64 anys	51.750	70,0	51.052	67,9	50.353	61,8	56.849	68,6	6.496	12,9
Població 65 i més anys	9.423	12,7	11.030	14,7	19.200	23,6	14.248	17,2	-4.952	-25,8
Població espanyola	64.147	86,7	67.212	89,4	69.598	85,4	70.087	84,6	489	0,7
Població estrangera	9.832	13,3	7.955	10,6	11.925	14,6	12.738	15,4	813	6,8
Unió Europea	1.057	10,8	1.018	12,8	1.185	9,3	1.213	9,5	28	2,4
Resta d'Europa	192	2,0	236	3,0	553	4,3	510	4,0	-43	-7,8
Àfrica	3.527	35,9	3.250	40,9	3.272	25,7	3.489	27,4	217	6,6
Amèrica del Nord i Central	464	4,7	557	7,0	1.619	12,7	1.662	13,0	43	2,7
Amèrica del Sud	3.480	35,4	2.061	25,9	4.007	31,5	4.545	35,7	538	13,4
Àsia i Oceania	672	6,8	833	10,5	1.289	10,1	1.319	10,4	30	2,3
Naixements	907		775		511		s.d		s.d	s.d
Defuncions	438		495		543		s.d		s.d	s.d
Creixement natural	469		280		-32		s.d		s.d	s.d
Immigració (municipis RMB)	3.263		2.731		2.394		s.d		s.d	s.d
Emigració (municipis RMB)	3.324		2.771		2.058		s.d		s.d	s.d
Saldo migratori (municipis RMB)	-61		-40		336		s.d		s.d	s.d

	2011	2016	2024	2025	Variació 2024-2025
Índex de masculinitat	100,3	98,1	97,6	98,3	0,7
Taxa de joventut (%)	9,1	8,7	10,9	11,2	0,3
Índex d'envelliment	73,6	84,3	160,4	121,5	-38,9
Índex de sobreenvelliment	11,8	12,9	9,1	12,1	3,0
Índex de dependència global	43,0	47,2	61,9	45,7	-16,2
Taxa de natalitat (‰)	12,3	10,3	6,3	s.d	s.d
Taxa de mortalitat (‰)	5,9	6,6	6,7	s.d	s.d
Índex sintètic de fecunditat	1,7	2,2	0,9	s.d	s.d



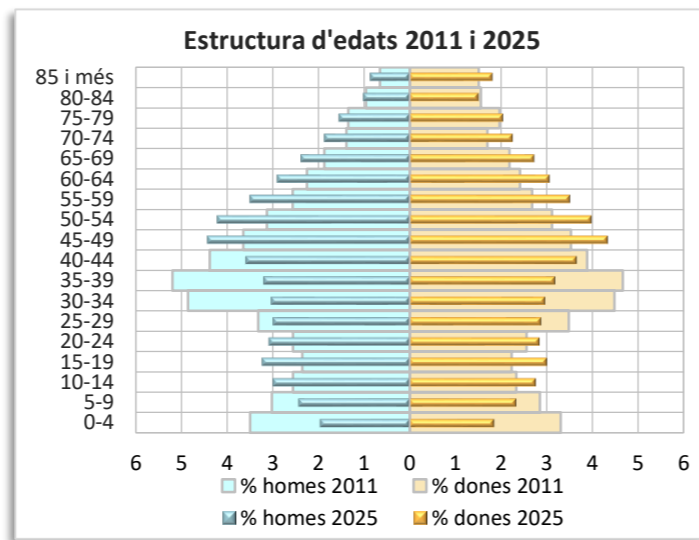
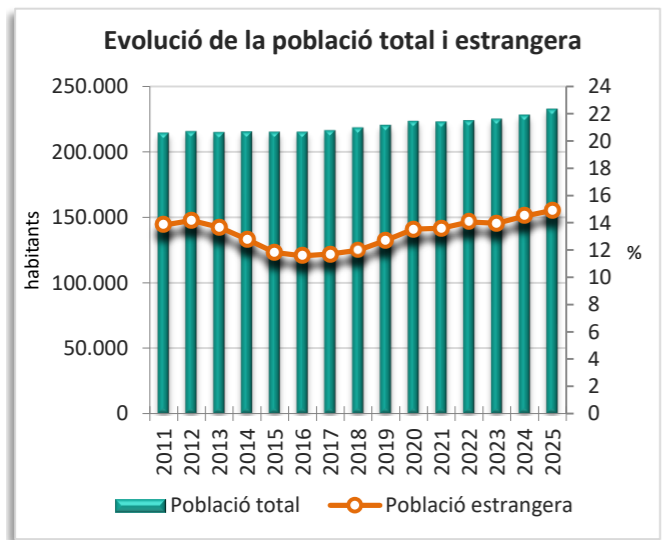
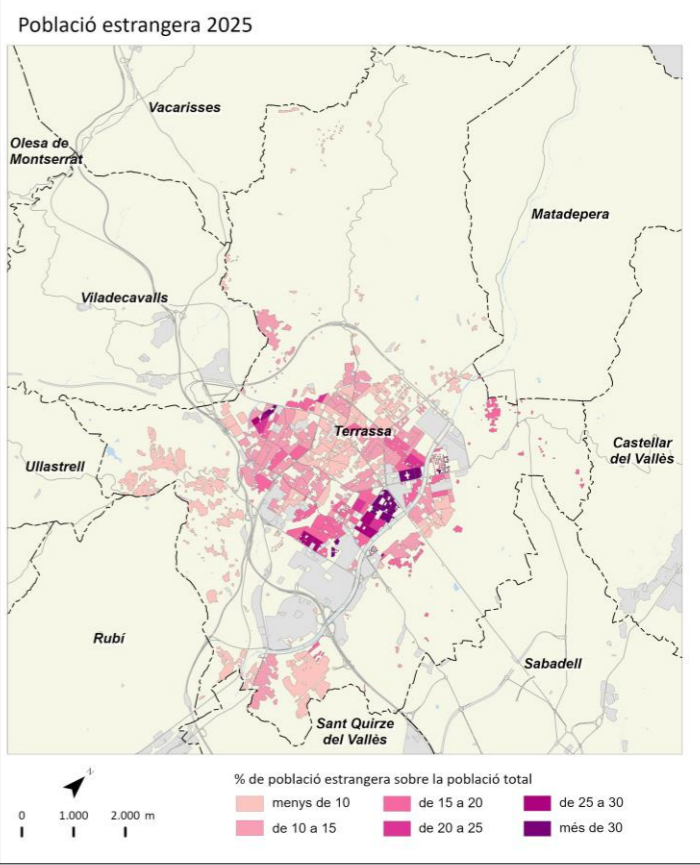
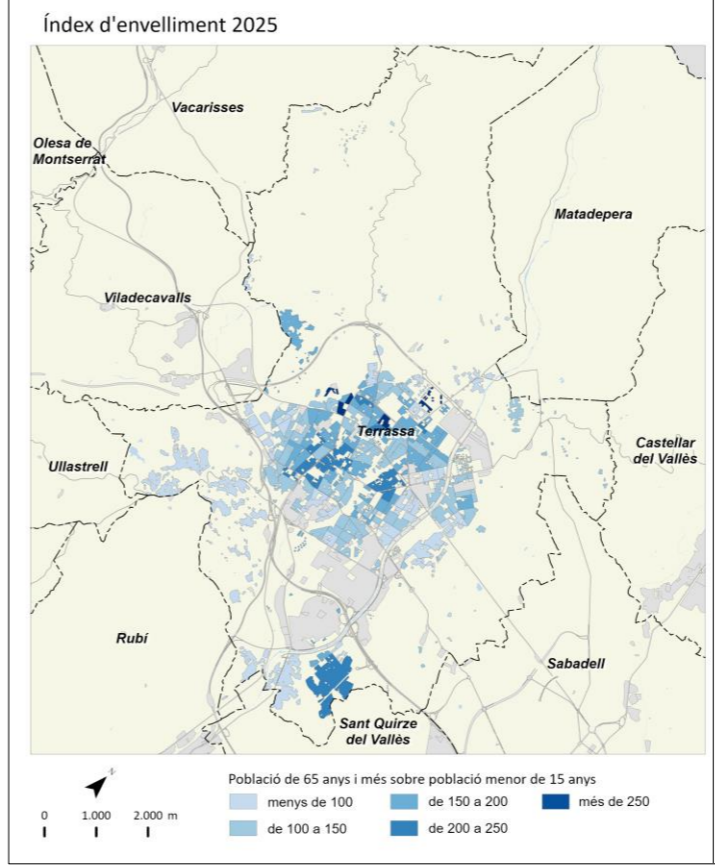
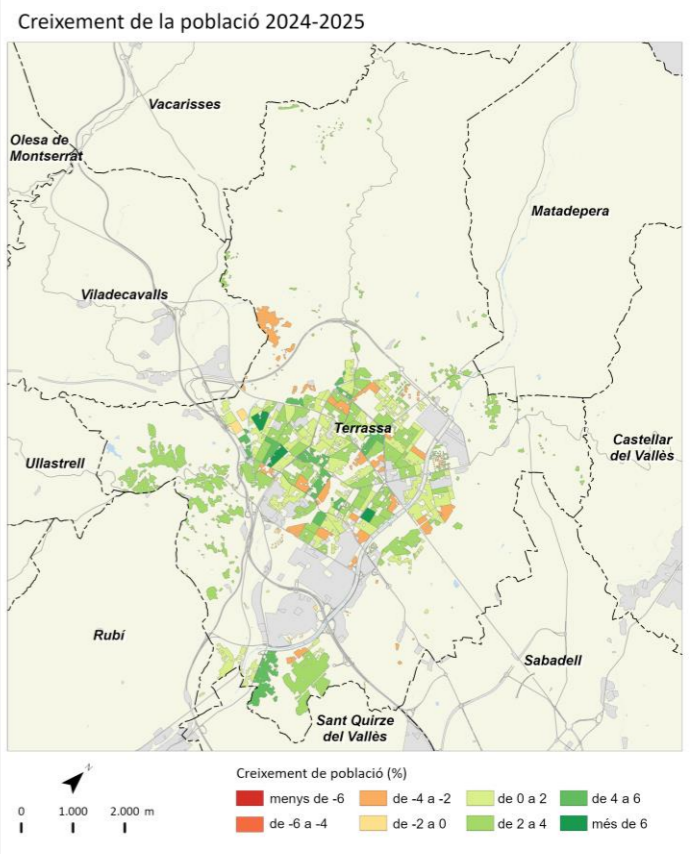
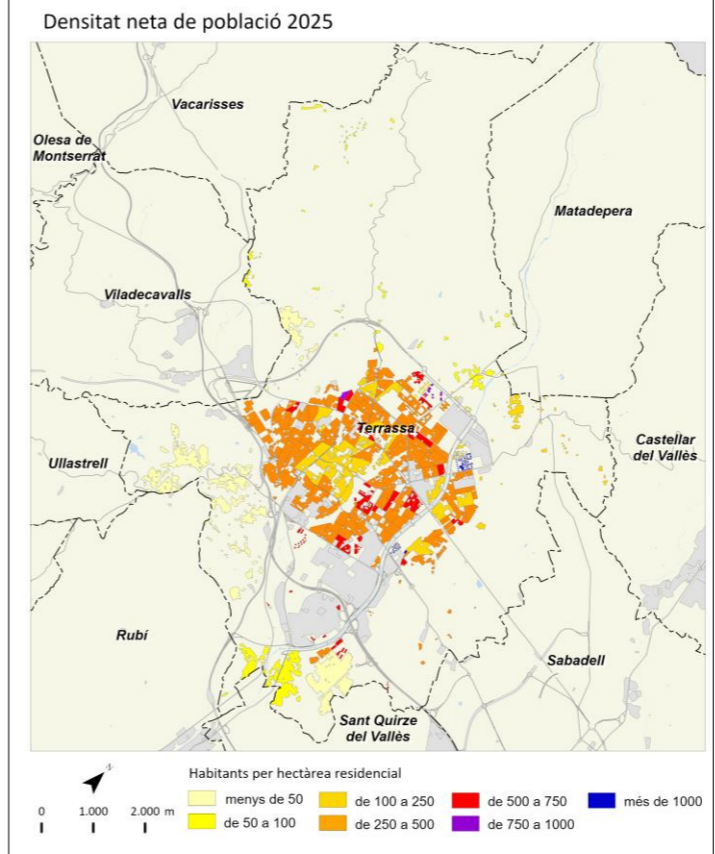
	2011		2016		2024		2025		Variació 2024-2025	
		%		%		%		%	Absoluta	%
Població total	206.949		208.246		221.564		224.589		3.025	1,4
Homes	101.041	48,8	101.341	48,7	107.625	48,6	109.371	48,7	1.746	1,6
Dones	105.908	51,2	106.905	51,3	113.939	51,4	115.218	51,3	1.279	1,1
Població 0-14 anys	33.458	16,2	33.915	16,3	32.024	14,5	31.500	14,0	-524	-1,6
Població 15-64 anys	137.624	66,5	140.015	67,2	146.908	66,3	149.563	66,6	2.655	1,8
Població 65 i més anys	35.868	17,3	38.268	18,4	42.632	19,2	43.526	19,4	894	2,1
Població espanyola	182.697	88,3	186.780	89,7	189.341	85,5	190.527	84,8	1.186	0,6
Població estrangera	24.252	11,7	21.466	10,3	32.223	14,5	34.062	15,2	1.839	5,7
Unió Europea	3.423	14,1	3.304	15,4	3.751	11,0	3.833	11,3	82	2,2
Resta d'Europa	787	3,2	957	4,5	1.740	5,1	1.789	5,3	49	2,8
Àfrica	7.337	30,3	6.953	32,4	8.581	25,2	8.708	25,6	127	1,5
Amèrica del Nord i Central	1.389	5,7	1.517	7,1	3.644	10,7	3.911	11,5	267	7,3
Amèrica del Sud	9.608	39,6	6.506	30,3	11.006	32,3	12.033	35,3	1.027	9,3
Àsia i Oceania	1.708	7,0	2.229	10,4	3.501	10,3	3.788	11,1	287	8,2
Naixements	2.389		2.154		1.610		s.d		s.d	s.d
Defuncions	1.644		1.713		1.890		s.d		s.d	s.d
Creixement natural	745		441		-280		s.d		s.d	s.d
Immigració (municipis RMB)	4.509		4.562		5.710		s.d		s.d	s.d
Emigració (municipis RMB)	4.163		3.996		4.023		s.d		s.d	s.d
Saldo migratori (municipis RMB)	346		566		765		s.d		s.d	s.d

					Variació 2024-2025
Índex de masculinitat	95,4	94,8	94,5	94,9	0,4
Taxa de joventut (%)	8,9	8,7	10,4	10,7	0,3
Índex d'envelliment	107,2	112,8	133,1	138,2	5,1
Índex de sobreenvelliment	14,3	15,6	16,6	15,6	-1,0
Índex de dependència global	50,4	51,6	50,8	50,2	-0,6
Taxa de natalitat (‰)	11,5	10,3	7,3	s.d	s.d
Taxa de mortalitat (‰)	7,9	8,2	8,5	s.d	s.d
Índex sintètic de fecunditat	1,6	1,6	1,1	s.d	s.d



	2011		2016		2024		2025		Variació 2024-2025	
		%		%		%		%	Absoluta	%
Població total	214.406		215.121		228.294		232.676		4.382	1,9
Homes	106.179	49,5	105.879	49,2	112.166	49,1	114.342	49,1	2.176	1,9
Dones	108.227	50,5	109.242	50,8	116.128	50,9	118.334	50,9	2.206	1,9
Població 0-14 anys	37.648	17,6	37.844	17,6	34.129	14,9	33.364	14,3	-765	-2,2
Població 15-64 anys	144.314	67,3	146.233	68,0	153.490	67,2	157.224	67,6	3.734	2,4
Població 65 i més anys	32.441	15,1	35.153	16,3	40.675	17,8	42.088	18,1	1.413	3,5
Població espanyola	184.755	86,2	190.221	88,4	195.218	85,5	197.978	85,1	2.760	1,4
Població estrangera	29.651	13,8	24.900	11,6	33.076	14,5	34.698	14,9	1.622	4,9
Unió Europea	3.230	10,9	3.001	12,1	3.572	10,3	3.755	10,8	183	5,1
Resta d'Europa	581	2,0	660	2,7	1.071	3,1	1.128	3,3	57	5,3
Àfrica	15.758	53,1	13.709	55,1	14.273	41,1	14.332	41,3	59	0,4
Amèrica del Nord i Central	1.705	5,8	1.515	6,1	3.006	8,7	3.089	8,9	83	2,8
Amèrica del Sud	7.200	24,3	4.444	17,8	8.861	25,5	9.818	28,3	957	10,8
Àsia i Oceania	1.177	4,0	1.571	6,3	2.293	6,6	2.576	7,4	283	12,3
Naixements	2.840		2.255		1.682		s.d		s.d	s.d
Defuncions	1.520		1.703		1.720		s.d		s.d	s.d
Creixement natural	1.320		552		-38		s.d		s.d	s.d
Immigració (municipis RMB)	4.688		4.351		1.312		s.d		s.d	s.d
Emigració (municipis RMB)	4.145		3.877		971		s.d		s.d	s.d
Saldo migratori (municipis RMB)	543		474		1.687		s.d		s.d	s.d

	2011	2016	2024	2025	Variació 2024-2025
Índex de masculinitat	98,1	96,9	96,6	96,6	0,0
Taxa de joventut (%)	8,8	8,6	10,5	10,9	0,4
Índex d'envelliment	86,2	92,9	119,2	126,1	6,9
Índex de sobreenvelliment	14,3	15,7	15,7	14,9	-0,8
Índex de dependència global	48,6	49,9	48,7	48,0	-0,7
Taxa de natalitat (‰)	13,2	10,5	7,4	s.d	s.d
Taxa de mortalitat (‰)	7,1	7,9	7,5	s.d	s.d
Índex sintètic de fecunditat	1,9	1,6	1,1	s.d	s.d

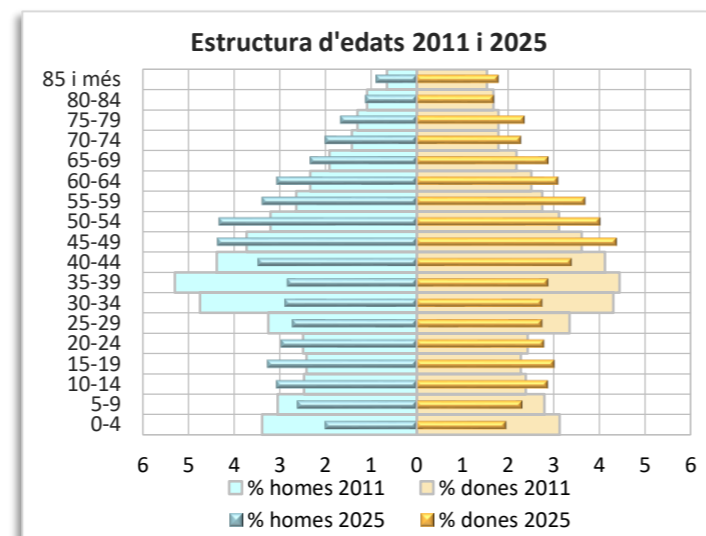
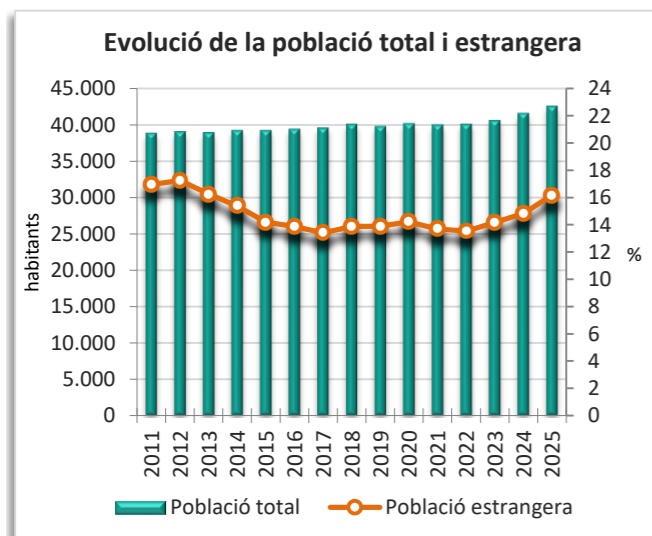
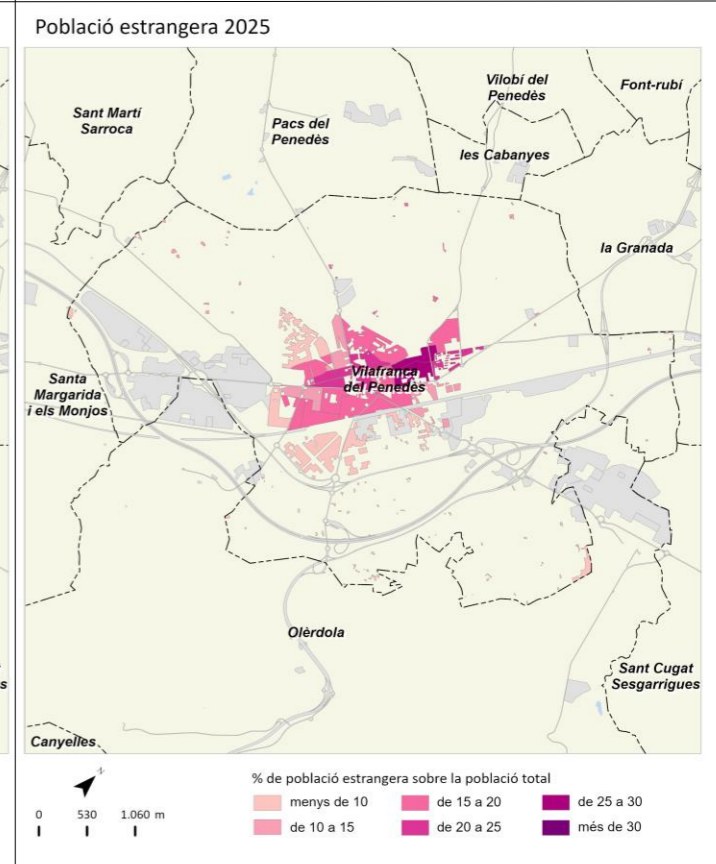
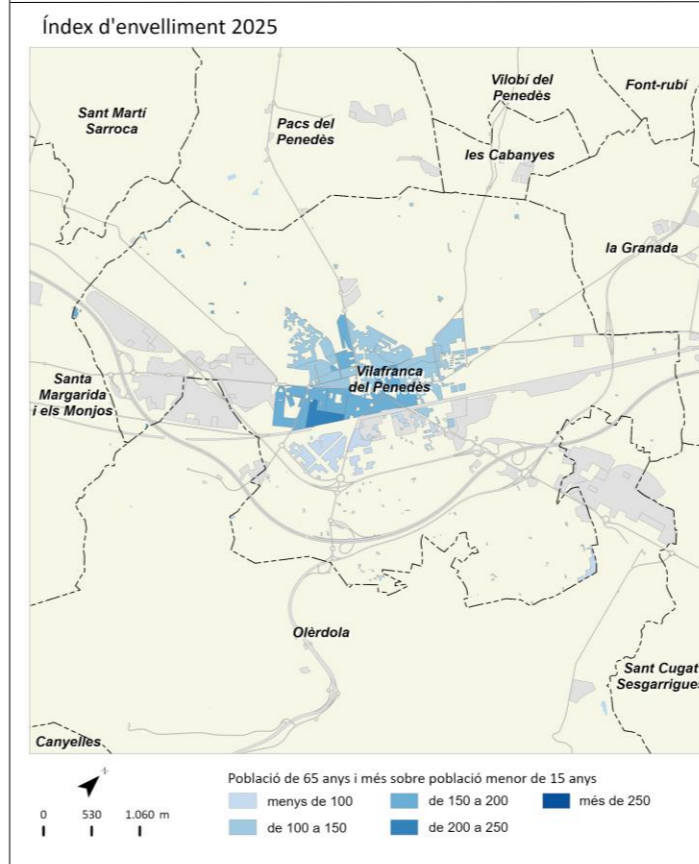
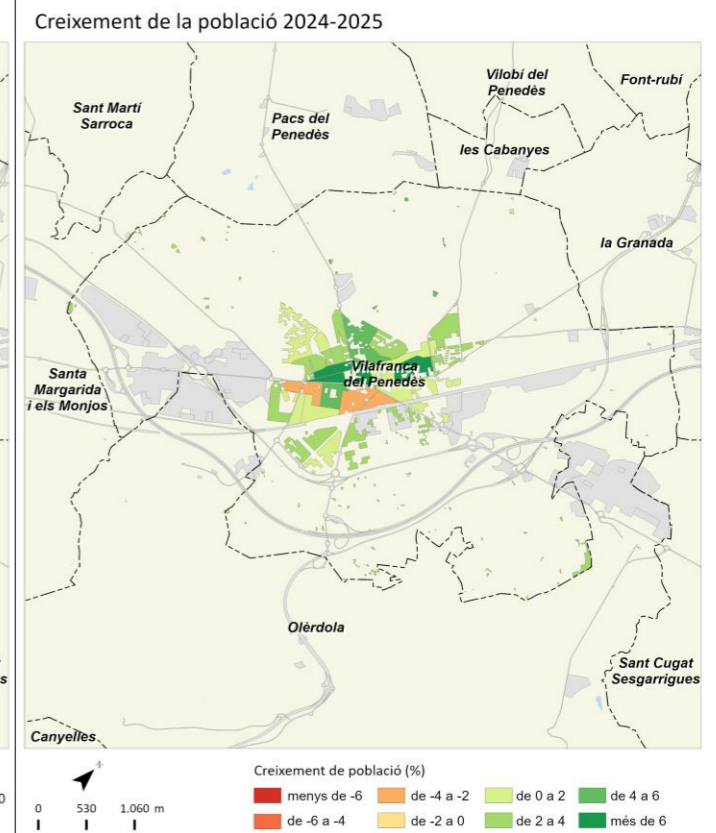
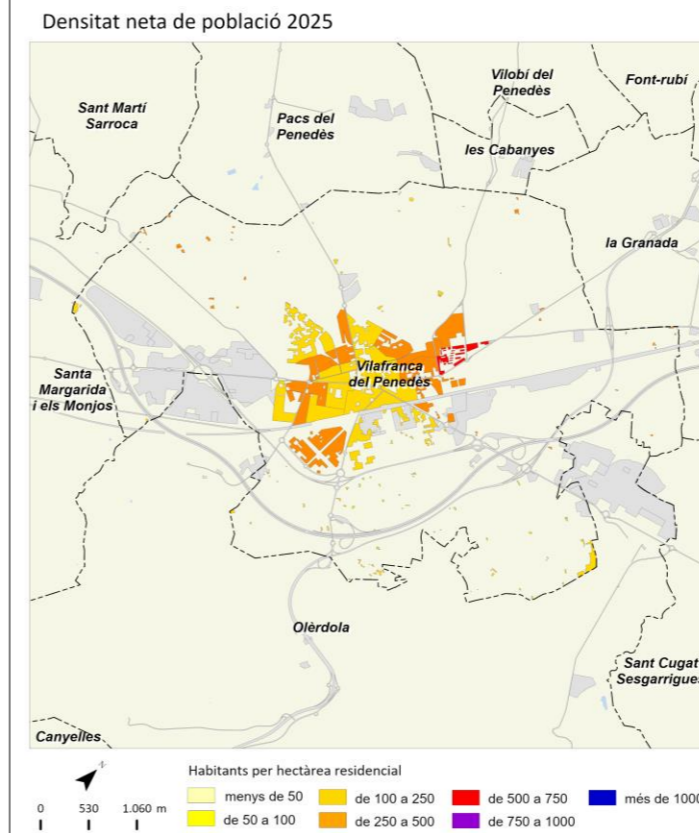


Vilafranca del Penedès



	2011		2016		2024		2025		Variació 2024-2025	
		%		%		%		%	Absoluta	%
Població total	38.839		39.365		41.541		42.561		1.020	2,5
Homes	19.325	49,8	19.255	48,9	20.266	48,8	20.836	49,0	570	2,8
Dones	19.514	50,2	20.110	51,1	21.275	51,2	21.725	51,0	450	2,1
Població 0-14 anys	6.690	17,2	6.954	17,7	6.329	15,2	6.317	14,8	-12	-0,2
Població 15-64 anys	26.188	67,4	26.527	67,4	27.329	65,8	28.113	66,1	784	2,9
Població 65 i més anys	5.962	15,4	6.646	16,9	7.883	19,0	8.131	19,1	248	3,1
Població espanyola	32.256	83,1	33.902	86,1	35.382	85,2	35.681	83,8	299	0,8
Població estrangera	6.584	17,0	5.463	13,9	6.159	14,8	6.880	16,2	721	11,7
Unió Europea	706	10,7	639	11,7	566	8,2	613	8,9	47	8,3
Resta d'Europa	210	3,2	221	4,0	374	5,4	354	5,1	-20	-5,3
Àfrica	3.332	50,6	3.113	57,0	2.735	39,8	3.004	43,7	269	9,8
Amèrica del Nord i Central	221	3,4	219	4,0	358	5,2	362	5,3	4	1,1
Amèrica del Sud	1.823	27,7	940	17,2	1.591	23,1	1.932	28,1	341	21,4
Àsia i Oceania	292	4,4	331	6,1	535	7,8	615	8,9	80	15,0
Naixements	495		408		304		s.d		s.d	s.d
Defuncions	273		278		360		s.d		s.d	s.d
Creixement natural	222		130		-56		s.d		s.d	s.d
Immigració (municipis RMB)	1.168		987		2.289		s.d		s.d	s.d
Emigració (municipis RMB)	1.174		907		1.526		s.d		s.d	s.d
Saldo migratori (municipis RMB)	-6		80		341		s.d		s.d	s.d

	2011	2016	2024	2025	Variació 2024-2025
Índex de masculinitat	99,0	95,7	95,3	95,9	0,6
Taxa de joventut (%)	8,7	8,7	10,6	10,9	0,3
Índex d'envelliment	89,1	95,6	124,6	128,7	4,1
Índex de sobreenvelliment	14,3	16,9	15,1	14,2	-0,9
Índex de dependència global	48,3	51,3	52,0	51,4	-0,6
Taxa de natalitat (‰)	12,7	10,4	7,3	s.d	s.d
Taxa de mortalitat (‰)	7,0	7,1	8,7	s.d	s.d
Índex sintètic de fecunditat	1,8	1,5	1,1	s.d	s.d

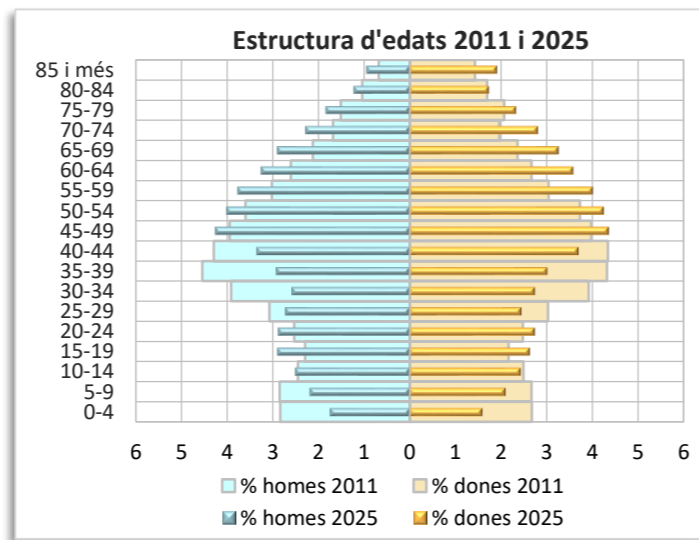
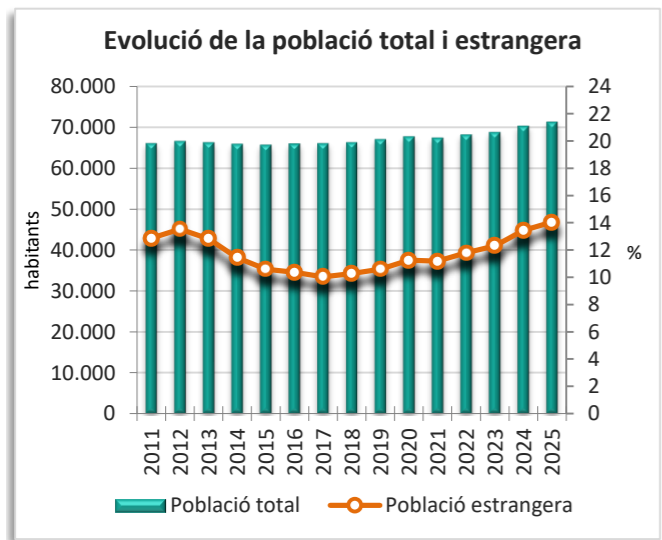
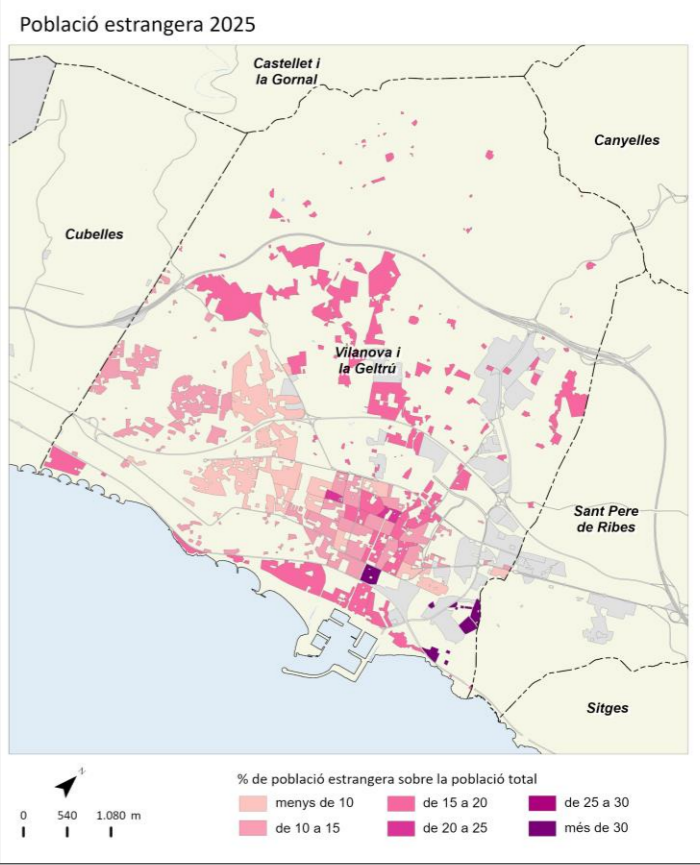
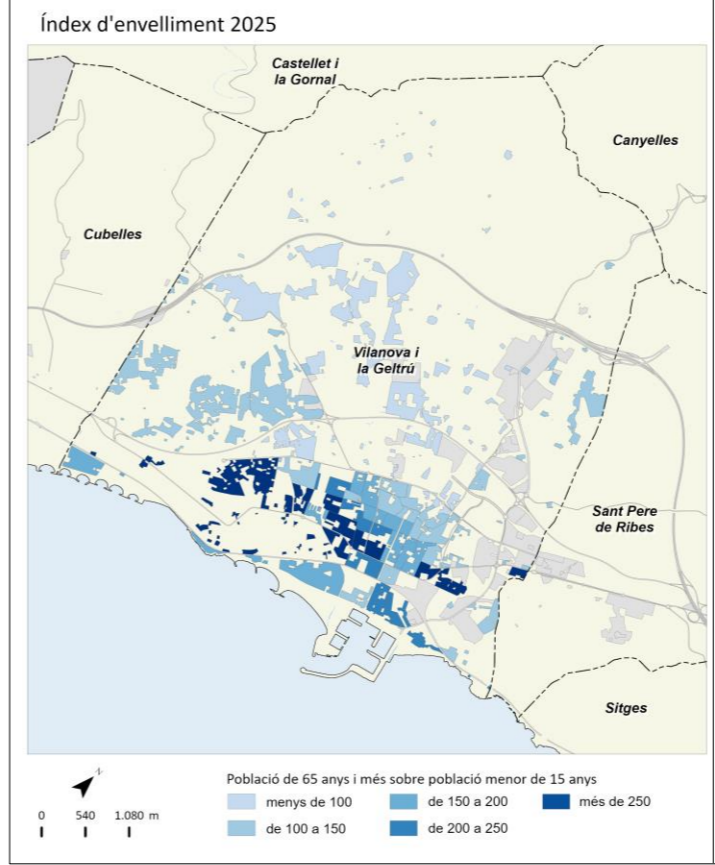
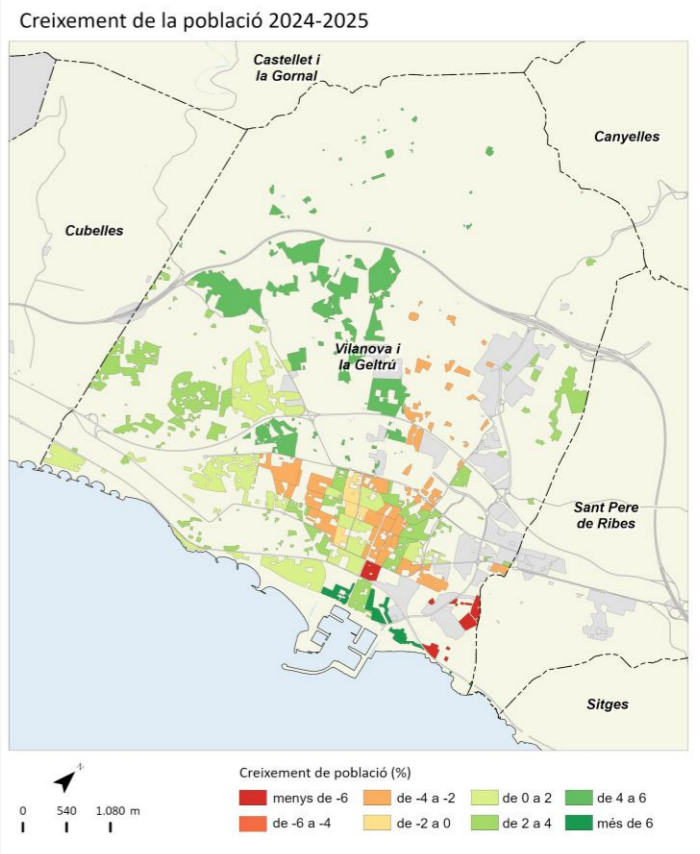
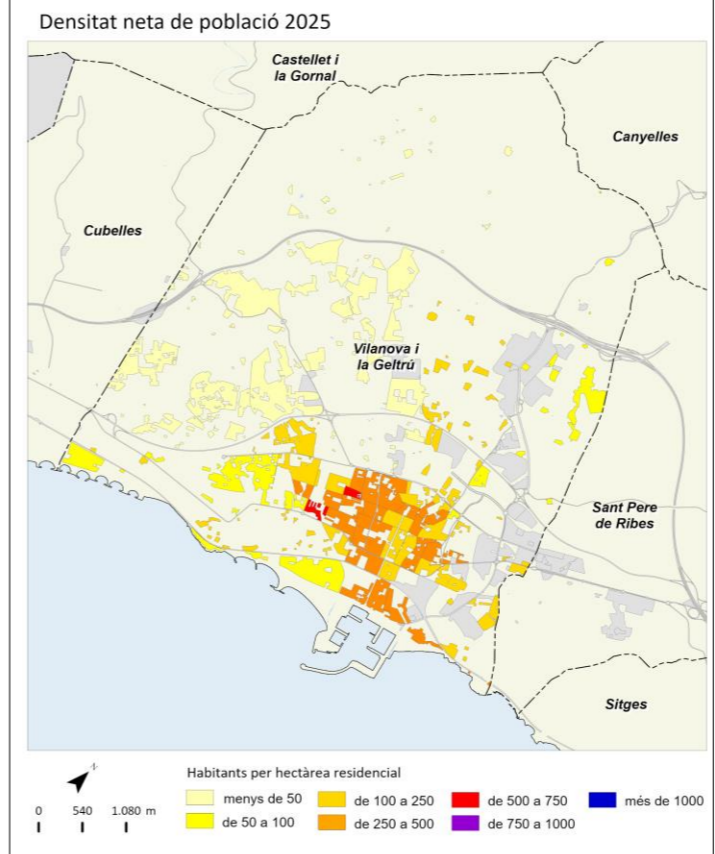


Vilanova i la Geltrú



	2011		2016		2024		2025		Variació 2024-2025	
		%		%		%		%	Absoluta	%
Població total	66.074		65.972		70.293		71.305		1.012	1,4
Homes	32.357	49,0	31.973	48,5	33.992	48,4	34.463	48,3	471	1,4
Dones	33.717	51,0	33.999	51,5	36.301	51,6	36.842	51,7	541	1,5
Població 0-14 anys	10.555	16,0	10.250	15,5	9.096	12,9	8.976	12,6	-120	-1,3
Població 15-64 anys	44.584	67,5	45.157	68,4	46.497	66,1	47.147	66,1	650	1,4
Població 65 i més anys	10.941	16,6	11.998	18,2	14.700	20,9	15.182	21,3	482	3,3
Població espanyola	57.572	87,1	59.140	89,6	60.854	86,6	61.287	86,0	433	0,7
Població estrangera	8.502	12,9	6.832	10,4	9.439	13,4	10.018	14,0	579	6,1
Unió Europea	3.088	36,3	2.396	35,1	2.641	26,4	2.763	27,6	122	4,6
Resta d'Europa	361	4,2	390	5,7	1.039	10,4	1.096	10,9	57	5,5
Àfrica	2.481	29,2	2.078	30,4	2.182	21,8	2.252	22,5	70	3,2
Amèrica del Nord i Central	375	4,4	399	5,8	673	6,7	721	7,2	48	7,1
Amèrica del Sud	1.824	21,5	1.095	16,0	2.150	21,5	2.396	23,9	246	11,4
Àsia i Oceania	373	4,4	474	6,9	754	7,5	790	7,9	36	4,8
Naixements	675		557		436		s.d		s.d	s.d
Defuncions	505		583		624		s.d		s.d	s.d
Creixement natural	170		-26		-188		s.d		s.d	s.d
Immigració (municipis RMB)	1.583		1.594		2.289		s.d		s.d	s.d
Emigració (municipis RMB)	1.708		1.403		1.526		s.d		s.d	s.d
Saldo migratori (municipis RMB)	-125		191		763		s.d		s.d	s.d

	2011	2016	2024	2025	Variació 2024-2025
Índex de masculinitat	96,0	94,0	93,6	93,5	-0,1
Taxa de joventut (%)	8,6	8,5	9,9	10,1	0,2
Índex d'envelliment	103,7	117,1	161,6	169,1	7,5
Índex de sobreenvelliment	12,8	14,6	14,3	13,5	-0,8
Índex de dependència global	48,2	49,3	51,2	51,2	0,0
Taxa de natalitat (‰)	10,2	8,4	6,2	s.d	s.d
Taxa de mortalitat (‰)	7,6	8,8	8,9	s.d	s.d
Índex sintètic de fecunditat	1,4	1,3	1,0	s.d	s.d



Notes metodològiques i fonts

Notes metodològiques

Creixement Natural: Diferència entre naixements i defuncions. El creixement natural indica la tendència general d'una població sense tenir en compte els efectes dels moviments migratoris. Si el nombre de naixements supera el nombre de defuncions el creixement natural és positiu. Si el nombre de defuncions supera el de naixements el creixement natural és negatiu.

Fórmula: *Naixements-Defuncions*

Saldo migratori: Diferència entre la immigració (altes al padró municipal d'habitants) i l'emigració registrada (baixes al padró municipal d'habitants). El saldo migratori és positiu si la immigració supera a l'emigració i negatiu en el cas contrari. Fórmula: *Immigracions – Emigracions*

Índex de masculinitat: Proporció d'homes per cada 100 dones en un territori determinat. Si el valor de l'índex és superior a 100 hi ha més homes. Si és igual a 100 hi ha el mateix nombre d'homes i de dones. Si el valor és inferior a 100, hi ha més dones.

Fórmula: *(Població masculina / Població femenina)*100*

Taxa de joventut: Proporció de la població jove (16-24 anys) en relació a la població total. Com més alt és el valor de l'indicador més gent jove hi ha en una població.

Fórmula: *(Població de 16 a 24 anys / Població Total)*100*

Índex d'envelliment: Relació entre la població de 65 anys i més i la població de 0 a 15 anys. Si els valors són superiors a 100 significa que hi ha més gent gran que jove i, per tant, que la població està envellida. Si els valors són iguals a 100 significa que hi ha el mateix nombre de gent gran que de gent jove. Si els valors són inferiors a 100 significa que hi ha més joves que gent gran.

Fórmula: *(Població de 65 anys i més / Població de 0 a 15 anys)*100*

Índex de sobreenvelliment: Relació entre la població de 85 anys i més amb la població de 65 i més. Com més elevats són els valors d'aquest índex més gran és el sobreenvelliment d'una població.

Fórmula: *(Població de 85 anys i més / Població de 65 anys i més)*100*

Índex de dependència global: Relació entre la població en edats no actives (de 0-14 anys i de 65 i més anys) respecte la població en edat activa (15-64 anys). Com més alt és el valor de l'indicador més dependència hi ha.

Fórmula: *(Població de 0-14 anys + Població de 65 i més anys) / (Població de 15-64 anys)*100*

Taxa de natalitat: Relació entre el nombre de nascuts vius registrats durant un any sobre la població mitjana en un determinat territori. El valor s'expressa per mil habitants.

Fórmula: *(Naixements en el període / Població a meitat del període)*1.000*

Taxa de mortalitat: Relació entre les defuncions registrades durant un any sobre la població mitjana en un determinat territori. El valor s'expressa per mil habitants.

Fórmula: *(Defuncions en el període / Població a meitat del període)*1.000*

Índex sintètic de fecunditat: Equivalent al nombre mitjà de fills per dona en edat reproductiva. Es calcula com el sumatori de les taxes de fecunditat per edat en un any determinat. Aquest indicador mesura el nivell de recanvi generacional. Per a que hi hagi reemplaçament generacional es considera que l'ISF ha de ser de 2,1.

Fonts

Cens de població 2011, 2021 i anys posteriors. Padrons municipals d'habitants 2015-2020. Instituto Nacional de Estadística (INE); Institut d'Estadística de Catalunya (IDESCAT); Programa HERMES, Diputació de Barcelona; Elaboració pròpia.