

# Dades demogràfiques del territori metropolità de Barcelona, 2018

ESTUDIS TERRITORIALS – ÀREA DE DESENVOLUPAMENT DE POLÍTIQUES URBANÍSTIQUES

Ernest Ruiz Almar, Raúl Aparicio Moreno, Clàudia Marco Garcia, Montserrat Serrano Martí, Anna Velasco i Relats

Octubre 2019



## Índex

---

### Dades demogràfiques del territori metropolità de Barcelona, 2018

Dades demogràfiques del territori metropolità de Barcelona, 2018

#### AMB: dades i mapes

Dades AMB  
Densitat neta de la població 2018  
Creixement de la població 2017-2018  
Índex d'envelliment 2018  
Població estrangera 2018

#### Municipis metropolitans: fitxes monogràfiques

Badalona	Palma de Cervelló, la
Badia del Vallès	Papiol, el
Barberà del Vallès	Prat de Llobregat, el
Barcelona	Ripollet
Begues	Sant Adrià de Besòs
Castellbisbal	Sant Andreu de la Barca
Castelldefels	Sant Boi de Llobregat
Cerdanyola del Vallès	Sant Climent de Llobregat
Cervelló	Sant Cugat del Vallès
Corbera de Llobregat	Sant Feliu de Llobregat
Cornellà de Llobregat	Sant Joan Despí
Esplugues de Llobregat	Sant Just Desvern
Gavà	Sant Vicenç dels Horts
Hospitalet de Llobregat, l'	Santa Coloma de Cervelló
Molins de Rei	Santa Coloma de Gramenet
Montcada i Reixac	Tiana
Montgat	Torrelles de Llobregat
Pallejà	Viladecans

#### RMB: dades i mapes

Dades RMB  
Densitat neta de la població 2018  
Creixement de la població 2017-2018  
Índex d'envelliment 2018  
Població estrangera 2018

#### Municipis de la RMB: fitxes monogràfiques

Granollers  
Martorell  
Mataró  
Mollet del Vallès  
Sabadell  
Terrassa  
Vilafranca del Penedès  
Vilanova i la Geltrú

#### Notes metodològiques i fonts

**Dades demogràfiques del territori metropolità de Barcelona, 2018**

## Dades demogràfiques del territori metropolità de Barcelona, 2018

La població de l'Àrea Metropolitana de Barcelona (AMB) a l'any 2018 es situa en 3.260.268 habitants, 12.987 persones més que l'any 2017. La distribució per sexes d'aquesta població és de 1.568.576 homes i 1.691.692 dones, xifres que representen, respectivament, un 48,1% i un 51,9% del global metropolità, els mateixos percentatges que l'any anterior. L'índex de masculinitat és de 92,7% la xifra més baixa dels períodes analitzats. En referència a la població dels 164 municipis que formen la Regió Metropolitana de Barcelona (RMB), la xifra d'habitants d'aquest territori a l'any 2018 és de 5.106.916 habitants, un increment de 29.121 persones respecte l'any anterior. D'aquest total, 2.482.896 són homes (48,6%) i 2.624.020 són dones (51,4%) amb un índex de masculinitat de 94,6%. El pes demogràfic de la població de l'AMB respecte la RMB és d'un 64,8% i en relació amb la població de Catalunya, representa un 42,9%. La RMB representa el 67,2% del total de la població catalana.

Pel que fa a l'estructura de la població per grans grups d'edat, a l'AMB la població es distribueix en 468.674 persones al grup de 0 a 14 anys (14,4%), 2.148.247 al de 15 a 64 anys (65,9%) i 643.347 al de 65 anys i més (19,7%). La taxa de joventut és del 8,6%, l'índex d'envelliment és de 137,3, el de sobreenvelliment de 16,6 i el de dependència global de 51,8. Si s'observa l'evolució d'aquestes dades es pot advertir que es registra un lleuger repunt en els quatre índexs, seguint la tendència dels darrers anys (joventut: 0,1; envelliment: 1,7; sobreenvelliment: 0,4; dependència global: 0,1). És especialment significatiu l'augment de més d'1 punt de l'índex d'envelliment respecte l'any anterior. La piràmide d'edats mostra gràficament aquesta situació demogràfica amb l'habitual estructura de les societats occidentals on la base apareix encongida, el centre és ample i la part superior torna a eixamplar-se, en especial la de les dones que tenen una esperança de vida superior a la dels homes. L'envelliment demogràfic a què es fa referència és més accentuat a l'AMB que se situa 14,2 punts per sobre la RMB. Tanmateix, es pot constatar que la població metropolitana experimenta una clara tendència cap a un envelliment i sobreenvelliment cada vegada més intensos.

A l'any 2018, la població de nacionalitat estrangera a l'AMB és 499.282 persones, un 15,3% del total de població de l'àmbit. Aquest nombre suposa un increment de 20.617 habitants (4,3%) respecte de l'any 2017. La tendència en aquest territori des de l'any 2012 fins a l'any 2015 va ser a la baixa, mentre que des de 2016 es comença a detectar un cert repunt d'aquesta població. Per nacionalitats, el nombre d'habitants més gran es dona al grup de la Unió Europea (125.632; 25,2%), seguit d'Àsia i Oceania (114.577; 22,9%), Amèrica del Sud (114.031; 22,8%) i Àfrica (59.881; 12,0%). En relació al 2017, els grups de nacionalitats provinents de la Unió Europea, Àsia i Oceania, Amèrica del Sud i Àfrica augmenten la seva població, respectivament en un 4,1%, un 3,5%, un 5,6% i un 0,5%. A la RMB, la població estrangera es situa en 689.280 persones (13,5%), superior en 29.227 habitants (4,4%) a la de l'any anterior. Segons les nacionalitats, el primer grup continua sent el de la UE (165.891; 24,1%), seguit per Amèrica del Sud (150.592; 21,8%), Àfrica (134.459; 19,5%) i Àsia i Oceania (131.716; 19,1%). Igual que succeeix al territori de l'AMB, els grups de la UE, Amèrica del Sud, Àfrica, Àsia i Oceania puguen en població un 4,4%, un 5,9%, 0,7% i un 4,1%.

En quant al creixement natural es situa en -317 persones a l'AMB al 2017, el darrer any per al qual es disposa de dades. El nombre de naixements en aquest territori ha estat de 28.475 i el de defuncions de 28.792. Respecte de l'any 2016 aquestes xifres representen una disminució del creixement natural de -2.226 persones (-116,6%), una davallada de la natalitat de -885 persones (-3,0%) i augment de la mortalitat de 1.341 persones (4,9%). La tendència quant als naixements continua sent a la baixa, mentre que les xifres de mortalitat oscil·len amb una tendència a l'alça. Aquestes dades comporten uns valors de taxa de natalitat de 8,8‰ (la més baixa dels darrers 10 anys), una taxa de mortalitat del 8,5‰ i un índex sintètic de fecunditat (ISF) que continua en 1,3. A la RMB hi ha hagut 44.603 naixements i 43.541 defuncions, la qual cosa suposa un creixement natural de 1.062 persones, el més baix dels darrers anys. Aquestes xifres representen una variació respecte de l'any 2016 de -3,4%, 4,4% i -76,3%, respectivament. La taxa de natalitat d'aquest àmbit se situa en 8,8‰ (també la més baixa dels anys observats), la de mortalitat al 8,6‰ i l'ISF també és de 1,3.

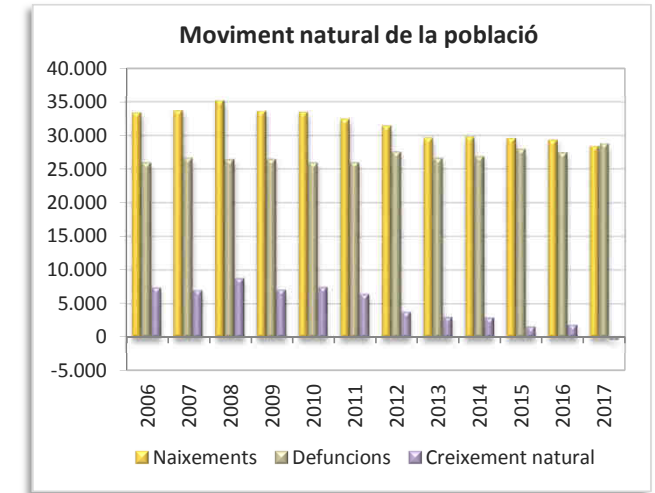
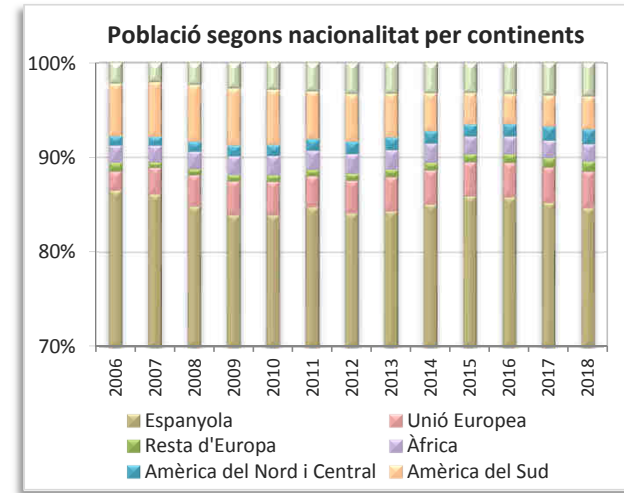
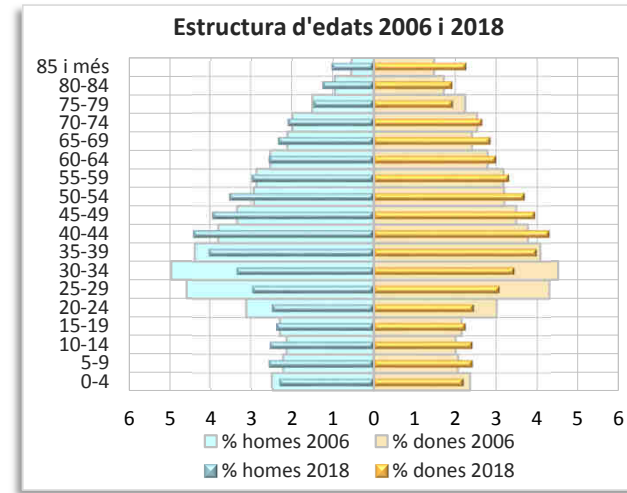
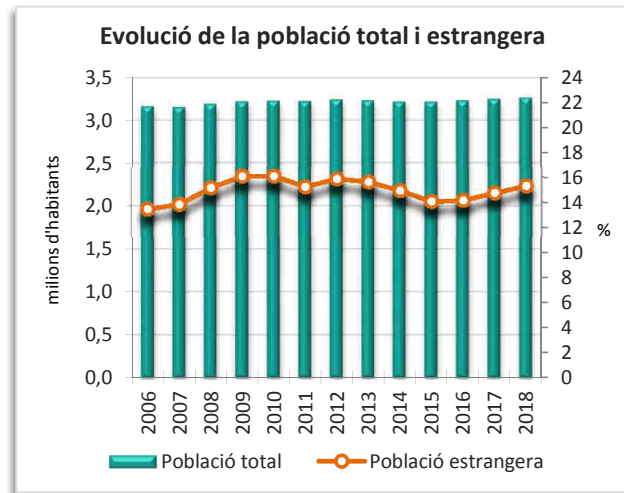
En referència als saldos migratoris intermunicipals entre l'AMB i els municipis de la RMB de 2017 a 2018 augmenten en quant al seu volum i registren un saldo negatiu. L'any 2018, 77.957 persones han arribat als municipis de l'AMB procedents d'altres municipis de la RMB mentre que 86.779 han fet el moviment contrari. El saldo migratori intermunicipal de l'AMB respecte de la RMB és negatiu en -8.822 persones, el més alt des de l'any 2008, sensiblement per sobre dels darrers anys. En el cas de la RMB, es produeix el moviment de 141.368 persones dins de l'àmbit per canvi de residència entre els seus municipis. Aquesta xifra augmenta en 10.202 persones respecte de l'any 2017 i capgira la tendència a la baixa que s'havia iniciat a l'any 2011 i va començar a canviar a partir de l'any 2017.

Observant les dades, les estructures d'edats a l'AMB i la RMB indiquen un escenari dominat per la població envellida on aquesta s'ha anat accentuant al llarg dels períodes estudiats. Per una banda, per l'arribada progressiva a edats avançades de les generacions plenes i, per l'altra, per l'augment de l'esperança de vida. Tanmateix, el creixement natural és mostra negatiu, la taxa de natalitat disminueix i l'ISF és troba en el valor més baix respecte els anys anteriors. Tot plegat, comporta un ascens més accentuat dels índex d'envelliment, sobreenvelliment i dependència seguint així, les dinàmiques demogràfiques dels països occidentals. Dins d'aquest context general, si s'ha de produir el creixement de la població metropolitana, aquest és més probable que s'esdevingui per l'efecte dels moviments migratoris.

**AMB: dades i mapes de l'àmbit metropolità**

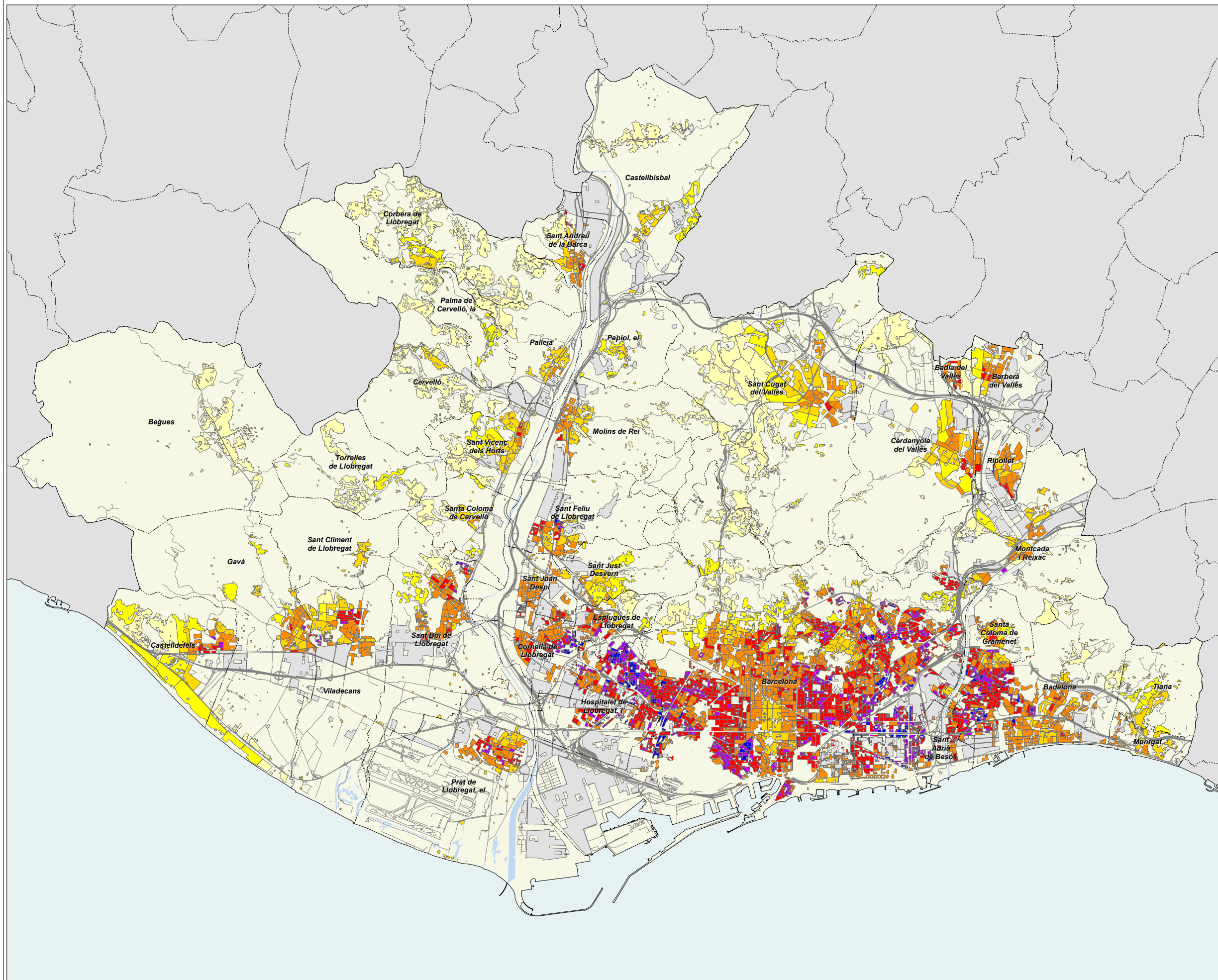
	2006		2009		2010		2011		2012		2013		2014		2015		2016		2017		2018		Variació 2017-2018	
		%		%		%		%		%		%		%		%		%		%		%	Absoluta	%
Població total	3.161.081		3.218.071		3.225.058		3.220.476		3.239.337		3.228.569		3.214.211		3.213.775		3.226.600		3.247.281		3.260.268		12.987	0,4
Homes	1.537.509	48,6	1.565.696	48,7	1.567.190	48,6	1.558.811	48,4	1.569.660	48,5	1.561.056	48,4	1.551.566	48,3	1.549.573	48,2	1.555.390	48,2	1.563.517	48,1	1.568.576	48,1	5.059	0,3
Dones	1.623.572	51,4	1.652.375	51,3	1.657.868	51,4	1.661.664	51,6	1.669.677	51,5	1.667.513	51,6	1.662.645	51,7	1.664.202	51,8	1.671.210	51,8	1.683.764	51,9	1.691.692	51,9	7.928	0,5
Població 0-14 anys	419.185	13,3	441.578	13,7	451.050	14,0	465.130	14,4	464.528	14,3	464.528	14,4	465.806	14,5	466.339	14,5	467.343	14,5	469.907	14,5	468.674	14,4	-1.233	-0,3
Població 15-64 anys	2.189.863	69,3	2.211.532	68,7	2.200.534	68,2	2.163.415	67,2	2.181.797	67,4	2.161.458	66,9	2.134.027	66,4	2.123.109	66,1	2.128.465	66,0	2.140.313	65,9	2.148.247	65,9	7.934	0,4
Població 65 i més anys	552.033	17,5	564.961	17,6	573.474	17,8	591.938	18,4	594.076	18,3	602.583	18,7	614.378	19,1	624.327	19,4	630.792	19,5	637.061	19,6	643.347	19,7	6.286	1,0
Població espanyola	2.736.017	86,6	2.700.813	83,9	2.706.358	83,9	2.729.848	84,8	2.725.180	84,1	2.724.429	84,4	2.734.629	85,1	2.761.907	85,9	2.769.734	85,8	2.768.616	85,3	2.760.986	84,7	-7.630	-0,3
Població estrangera	425.064	13,4	517.258	16,1	518.700	16,1	490.628	15,2	514.157	15,9	504.140	15,6	479.582	14,9	451.868	14,1	456.866	14,2	478.665	14,7	499.282	15,3	20.617	4,3
Unió Europea	62.585	14,7	115.844	22,4	115.185	22,2	106.469	21,7	112.720	21,9	116.248	23,1	115.972	24,2	114.885	25,4	116.426	25,5	120.630	25,2	125.632	25,2	5.002	4,1
Resta d'Europa	30.931	7,3	21.674	4,2	22.118	4,3	21.540	4,4	23.650	4,6	25.423	5,0	25.983	5,4	27.754	6,1	29.883	6,5	32.604	6,8	34.122	6,8	1.518	4,7
Àfrica	56.845	13,4	63.665	12,3	65.604	12,6	64.838	13,2	66.851	13,0	65.836	13,1	63.945	13,3	60.503	13,4	59.918	13,1	59.586	12,4	59.881	12,0	295	0,5
Amèrica del Nord i Central	30.658	7,2	35.721	6,9	37.146	7,2	39.511	8,1	41.655	8,1	43.170	8,6	41.616	8,7	39.943	8,8	41.931	9,2	47.097	9,8	51.039	10,2	3.942	8,4
Amèrica del Sud	176.223	41,5	195.062	37,7	188.245	36,3	162.154	33,1	164.321	32,0	149.856	29,7	130.143	27,1	107.503	23,8	103.663	22,7	108.026	22,6	114.031	22,8	6.005	5,6
Àsia i Oceania	67.822	16,0	85.292	16,5	90.402	17,4	96.116	19,6	104.960	20,4	103.607	20,6	101.923	21,3	101.280	22,4	105.045	23,0	110.722	23,1	114.577	22,9	3.855	3,5
Naixements	33.408		33.634		33.487		32.490		31.487		29.718		29.854		29.637		29.360		28.475		s.d		-885 <sup>1</sup>	-3,0 <sup>1</sup>
Defuncions	25.989		26.516		25.975		26.048		27.629		26.651		26.875		27.975		27.451		28.792		s.d		1.341 <sup>1</sup>	4,9 <sup>1</sup>
Creixement natural	7.419		7.118		7.512		6.442		3.858		3.067		2.979		1.662		1.909		-317		s.d		-2.226 <sup>1</sup>	-116,6 <sup>1</sup>
Immigració (municipis RMB)	88.709		84.894		85.969		82.852		81.430		79.027		79.529		79.340		70.981		72.134		77.957		5.823	8,1
Emigració (municipis RMB)	104.093		91.625		92.723		87.230		86.279		82.348		82.121		82.567		76.843		79.730		86.779		7.049	8,8
Saldo migratori (municipis RMB)	-15.384		-6.731		-6.754		-4.378		-4.849		-3.321		-2.592		-3.227		-5.862		-7.596		-8.822			
Índex de masculinitat	94,7		94,8		94,5		93,8		94,0		93,6		93,3		93,1		93,1		92,9		92,7		-0,2	
Taxa de joventut (%)	9,7		9,1		9,0		8,8		8,4		8,5		8,4		8,3		8,2		8,5		8,6		0,1	
Índex d'envelliment	131,7		127,9		127,1		127,3		128,2		129,7		131,9		133,9		135,0		135,6		137,3		1,7	
Índex de sobreenvelliment	11,6		12,5		12,9		13,1		14,4		14,3		14,5		15,4		15,3		16,2		16,6		0,4	
Índex de dependència global	44,4		45,5		46,6		48,9		48,5		49,4		50,6		51,4		51,6		51,7		51,8		0,1	
Taxa de natalitat (‰)	10,6		10,5		10,4		10,1		9,7		9,2		9,3		9,2		9,1		8,8		s.d		-0,3 <sup>1</sup>	
Taxa de mortalitat (‰)	8,2		8,2		8,1		8,1		8,5		8,3		8,4		8,7		8,5		8,9		s.d		0,4 <sup>1</sup>	
Índex sintètic de fecunditat	1,5		1,5		1,5		1,4		1,4		1,3		1,4		1,4		1,4		1,3		s.d		-0,1 <sup>1</sup>	

<sup>1</sup> Variació 2016-2017



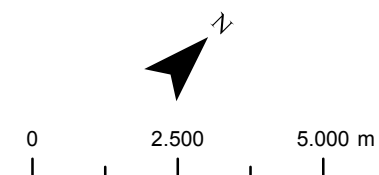
# Densitat neta de població 2018

## Àrea metropolitana per seccions censals residencials



habitants per hectàrea residencial

- menys de 50
- de 50 a 100
- de 100 a 250
- de 250 a 500
- de 500 a 750
- de 750 a 1000
- més de 1000



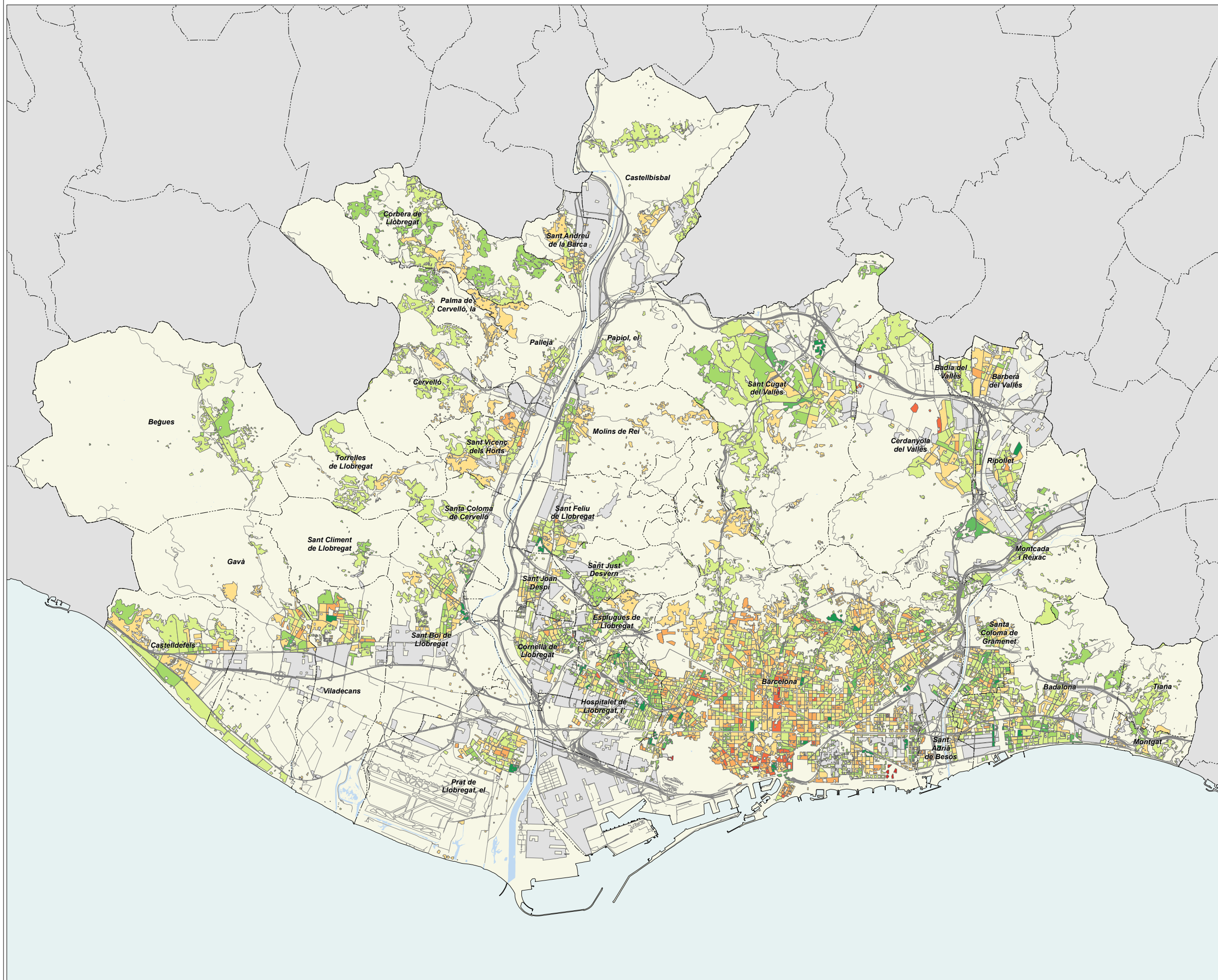
Escala 1:130 000

**AMB** Àrea Metropolitana de Barcelona

Àrea de Desenvolupament de Polítiques Urbanístiques  
Secció d'Estudis Territorials  
octubre 2019

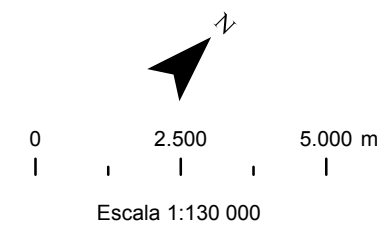
# Creixement de la població 2017-2018

## Àrea metropolitana per seccions censals residencials



creixement de població (%)

- menys de -6
- de -6 a -4
- de -4 a -2
- de -2 a 0
- de 0 a 2
- de 2 a 4
- de 4 a 6
- més de 6

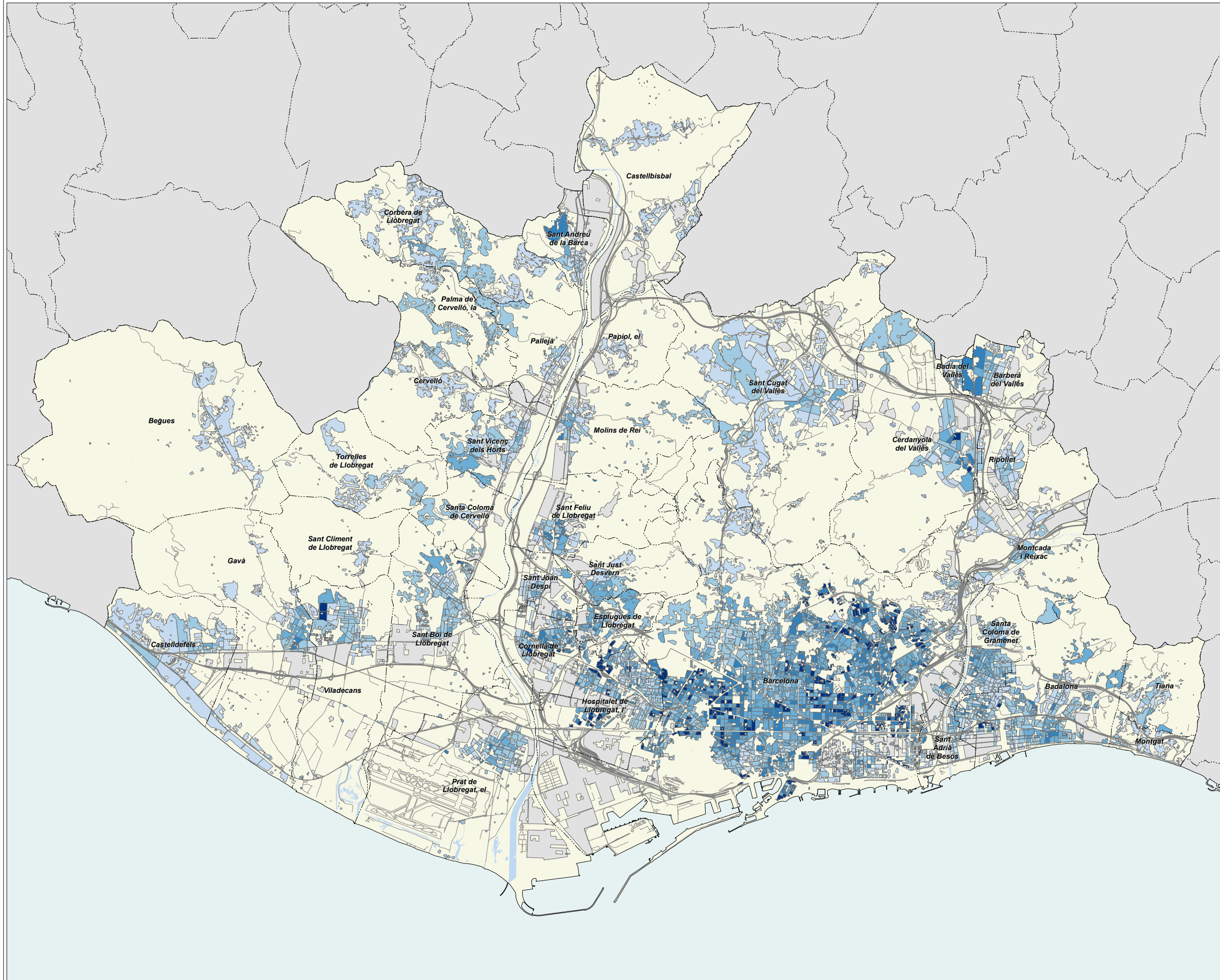


**AMB** Àrea Metropolitana de Barcelona

Àrea de Desenvolupament de Polítiques Urbanístiques  
Secció d'Estudis Territorials  
octubre 2019

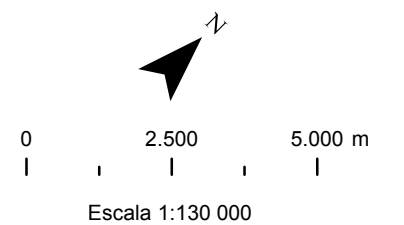
# Índex d'envelliment 2018

Àrea metropolitana per seccions censals residencials



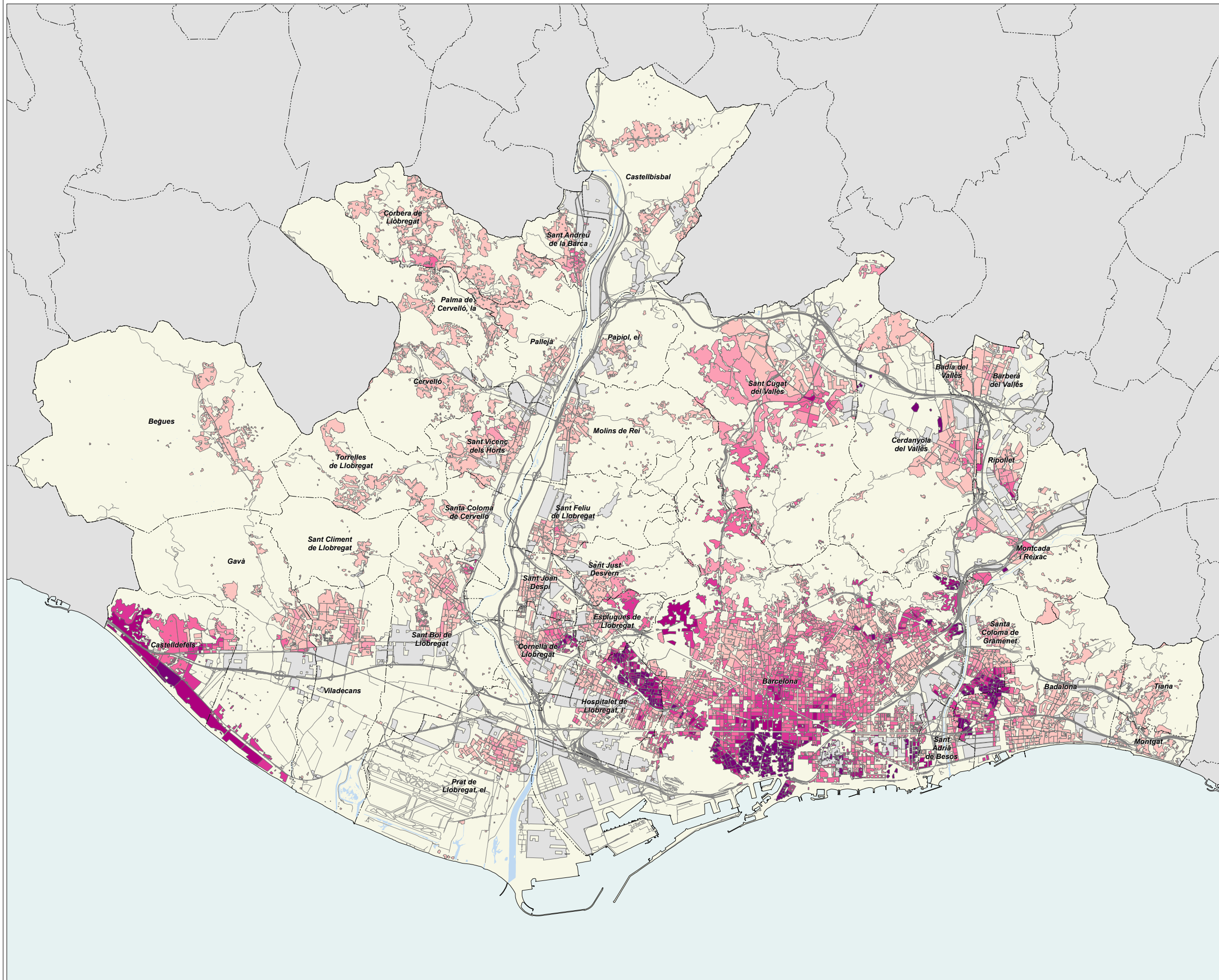
població de 65 anys i més  
sobre població menor de 15 anys

- menys de 100
- de 100 a 150
- de 150 a 200
- de 200 a 250
- més de 250



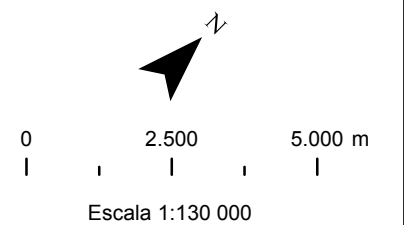
# Població estrangera 2018

Àrea metropolitana per seccions censals residencials



percentatge de població estrangera sobre la població total

- menys de 10
- de 10 a 15
- de 15 a 20
- de 20 a 25
- de 25 a 30
- més de 30



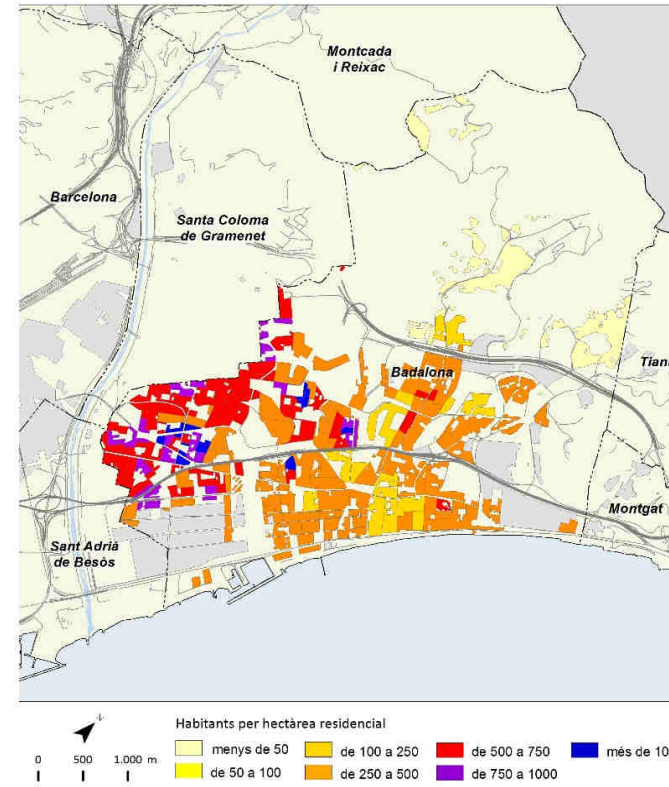
**Municipis metropolitans: fitxes monogràfiques**

	2006		2011		2017		2018		Variació 2017-2018	
		%		%		%		%	Absoluta	%
Població total	221.520		219.241		215.848		217.741		1.893	0,9
Homes	112.117	50,6	109.177	49,8	106.216	49,2	107.092	49,2	876	0,8
Dones	109.403	49,4	110.064	50,2	109.632	50,8	110.649	50,8	1.017	0,9
Població 0-14 anys	31.245	14,1	35.110	16,0	34.145	15,8	34.296	15,8	151	0,4
Població 15-64 anys	158.472	71,5	149.132	68,0	142.089	65,8	142.880	65,6	791	0,6
Població 65 i més anys	31.803	14,4	34.999	16,0	39.614	18,4	40.565	18,6	951	2,4
Població espanyola	192.175	86,8	188.306	85,9	189.741	87,9	189.983	87,3	242	0,1
Població estrangera	29.345	13,2	30.935	14,1	26.107	12,1	27.758	12,7	1.651	6,3
Unió Europea	1.410	4,8	3.211	10,4	2.540	9,7	2.818	10,2	278	10,9
Resta d'Europa	2.274	7,7	1.304	4,2	1.692	6,5	1.921	6,9	229	13,5
Àfrica	6.279	21,4	6.884	22,3	5.651	21,6	5.561	20,0	-90	-1,6
Amèrica del Nord i Central	819	2,8	1.303	4,2	1.671	6,4	2.098	7,6	427	25,6
Amèrica del Sud	7.269	24,8	6.649	21,5	3.888	14,9	4.255	15,3	367	9,4
Àsia i Oceania	11.294	38,5	11.584	37,4	10.665	40,9	11.105	40,0	440	4,1
Naixements	2.475		2.483		1.930		s.d		-19 <sup>1</sup>	-1,0 <sup>1</sup>
Defuncions	1.473		1.552		1.727		s.d		102 <sup>1</sup>	6,3 <sup>1</sup>
Creixement natural	1.002		931		203		s.d		-121 <sup>1</sup>	-37,3 <sup>1</sup>
Immigració (municipis RMB)	8.407		6.544		6.206		6.809		603	9,7
Emigració (municipis RMB)	9.576		7.670		5.558		5.798		240	4,3
Saldo migratori (municipis RMB)	-1.169		-1.126		648		1.011			

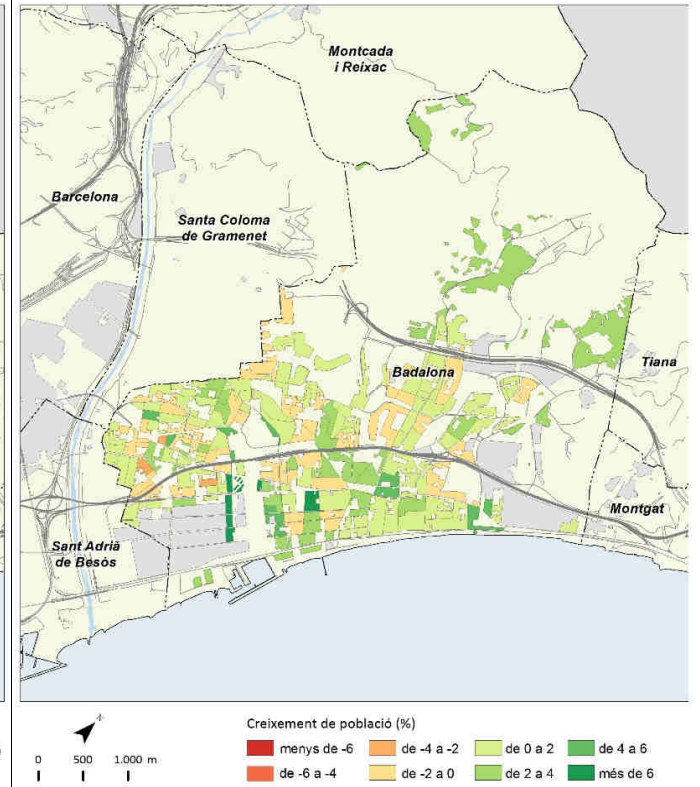
	2006	2011	2017	2018	Variació 2017-2018
Índex de masculinitat	102,5	99,2	96,9	96,8	-0,1
Taxa de joventut (%)	11,1	9,0	8,7	8,9	0,2
Índex d'envelliment	101,8	99,7	116,0	118,3	2,3
Índex de sobreenvelliment	9,5	12,3	13,7	13,8	0,1
Índex de dependència global	39,8	47,0	51,9	52,4	0,5
Taxa de natalitat (‰)	11,2	11,3	8,9	s.d	-0,1 <sup>1</sup>
Taxa de mortalitat (‰)	6,6	7,1	8,0	s.d	0,5 <sup>1</sup>
Índex sintètic de fecunditat	1,5	1,7	1,4	s.d	0,0 <sup>1</sup>

<sup>1</sup> Variació 2016-2017

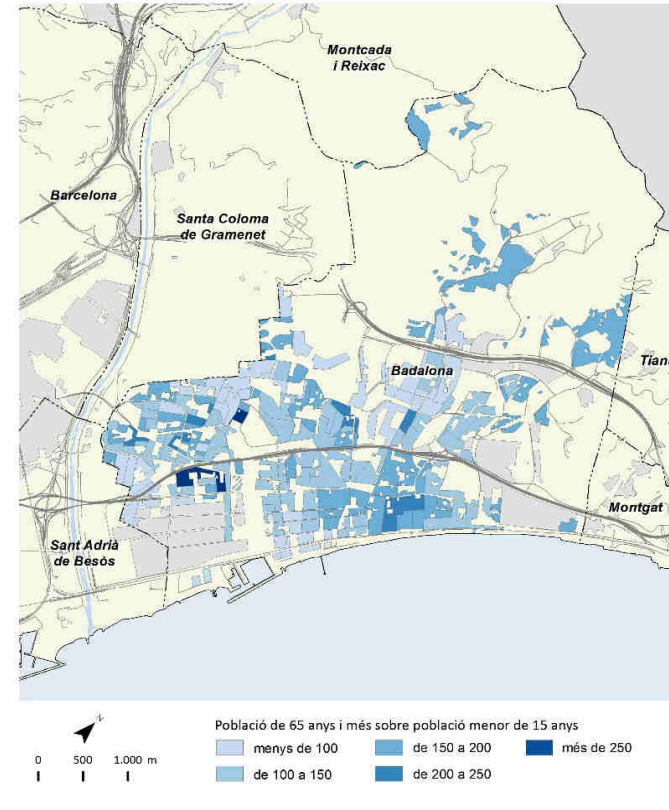
Densitat neta de població 2018



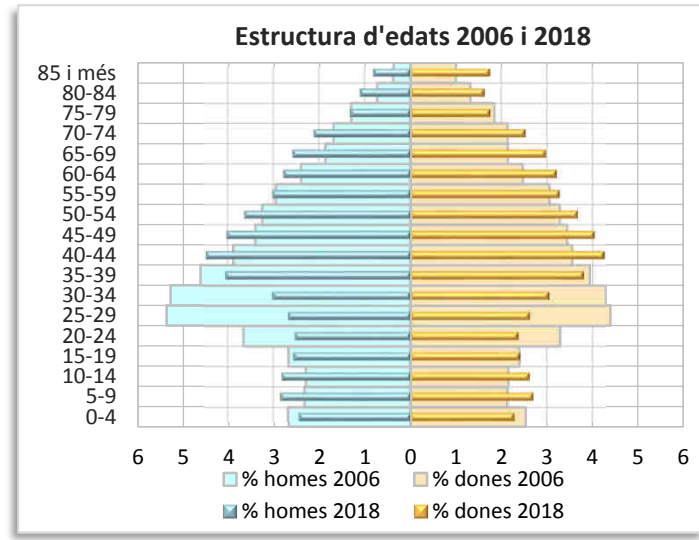
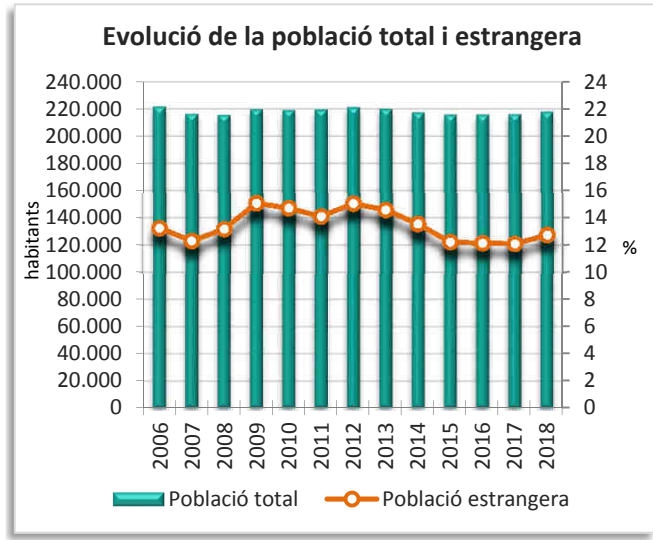
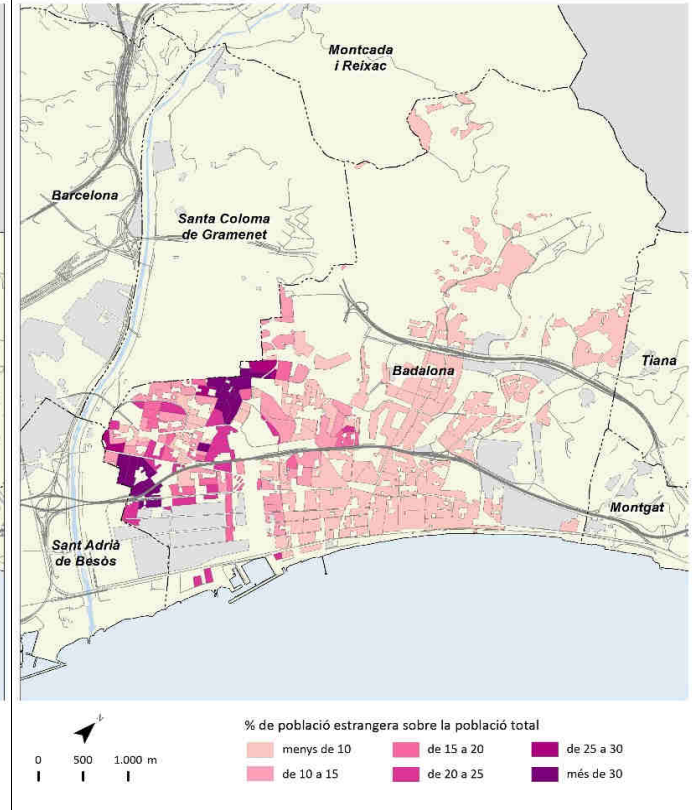
Creixement de la població 2017-2018



Índex d'envelliment 2018



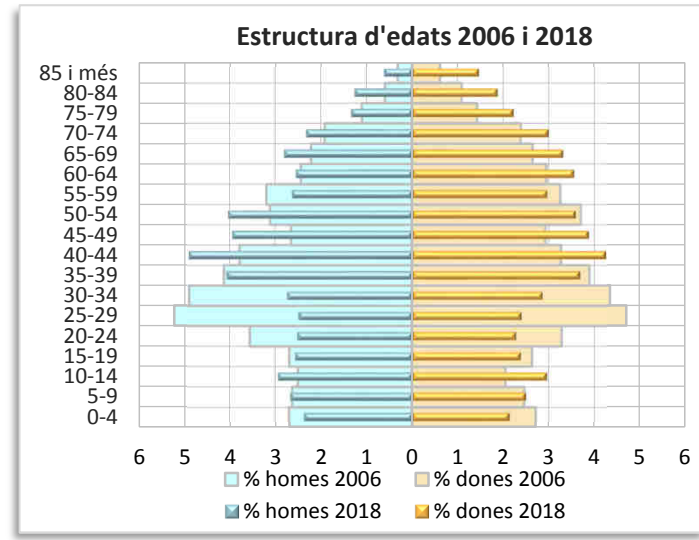
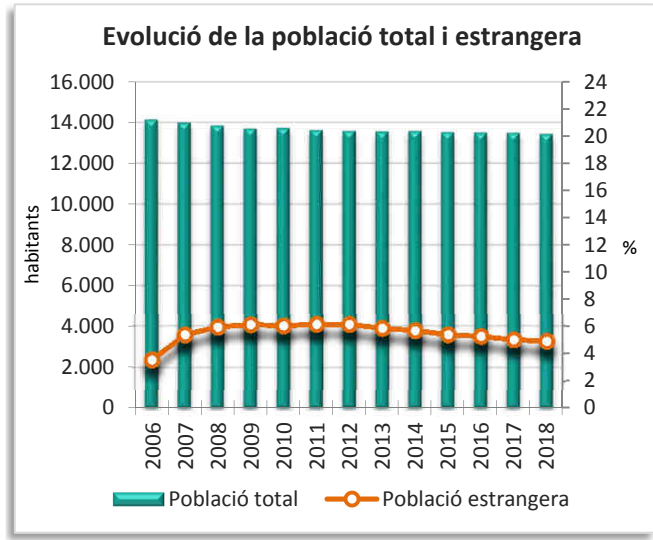
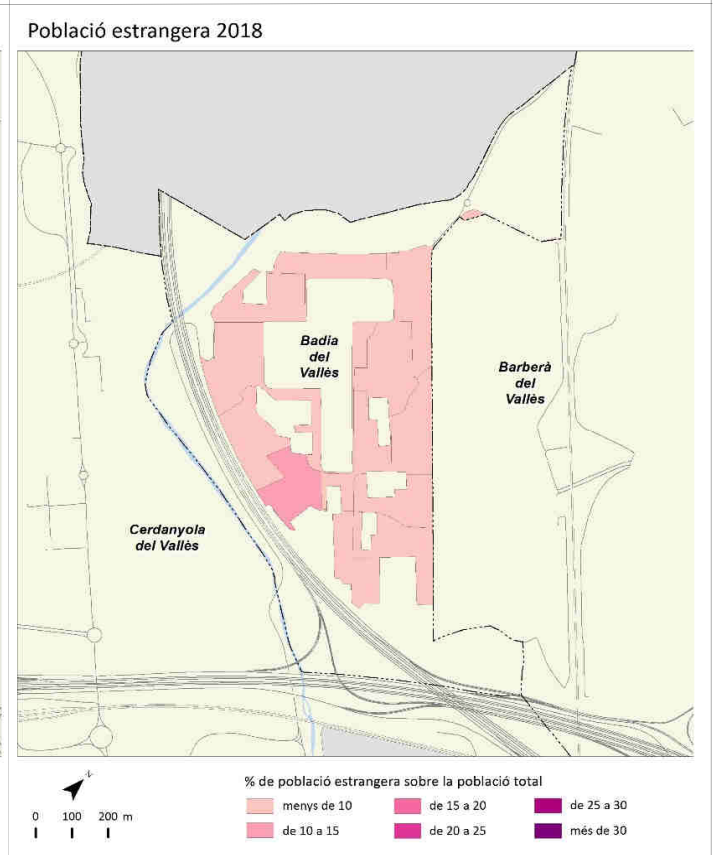
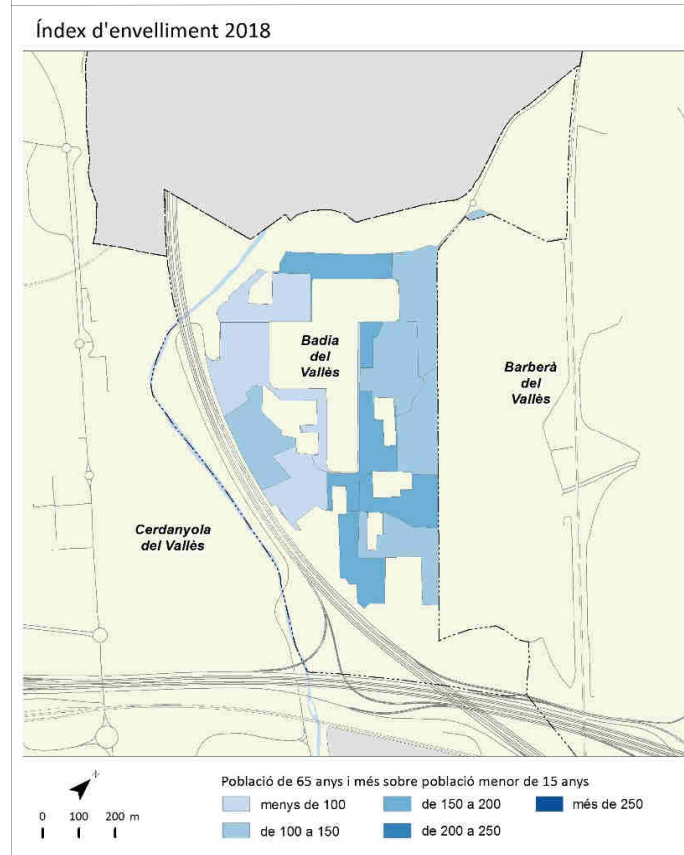
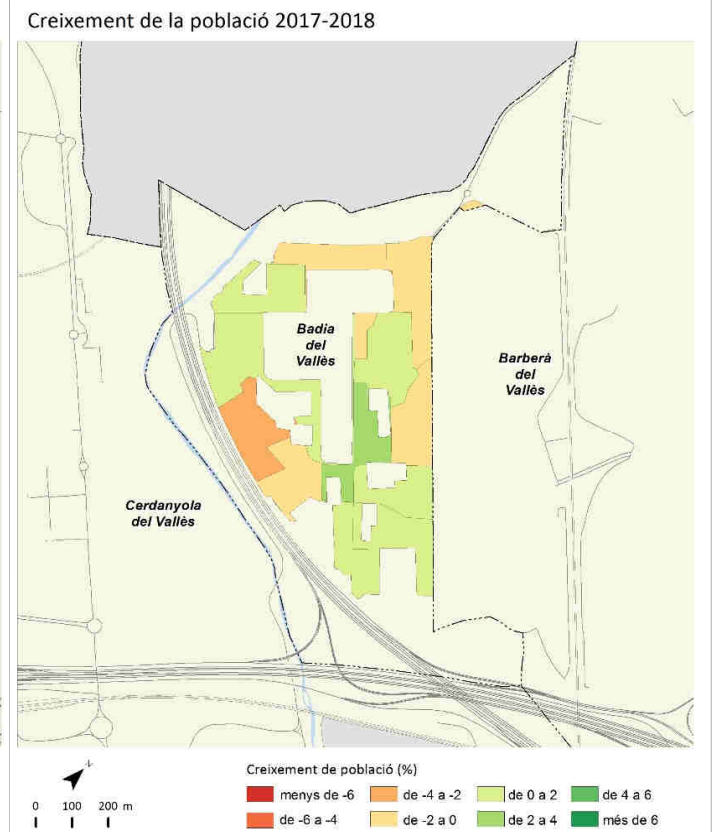
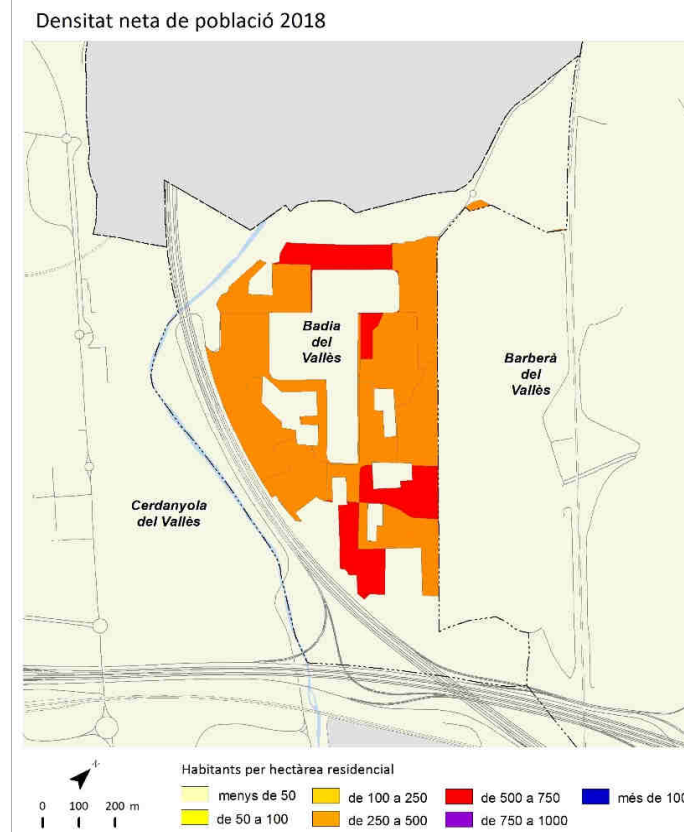
Població estrangera 2018



	2006		2011		2017		2018		Variació 2017-2018	
		%		%		%		%	Acsoluta	%
Població total	14.123		13.603		13.466		13.417		-49	-0,4
Homes	7.004	49,6	6.674	49,1	6.586	48,9	6.565	48,9	-21	-0,3
Dones	7.119	50,4	6.930	50,9	6.880	51,1	6.852	51,1	-28	-0,4
Població 0-14 anys	2.127	15,1	2.244	16,5	2.087	15,5	2.088	15,6	1	0,0
Població 15-64 anys	9.978	70,7	9.031	66,4	8.735	64,9	8.618	64,2	-117	-1,3
Població 65 i més anys	2.018	14,3	2.329	17,1	2.644	19,6	2.711	20,2	67	2,5
Població espanyola	13.620	96,4	12.770	93,9	12.793	95,0	12.759	95,1	-34	-0,3
Població estrangera	503	3,6	833	6,1	673	5,0	658	4,9	-15	-2,2
Unió Europea	20	4,0	58	7,0	66	9,8	58	8,8	-8	-12,1
Resta d'Europa	20	4,0	30	3,6	37	5,5	39	5,9	2	5,4
Àfrica	288	57,3	520	62,4	390	57,9	375	57,0	-15	-3,8
Amèrica del Nord i Central	26	5,2	25	3,0	38	5,6	44	6,7	6	15,8
Amèrica del Sud	133	26,4	177	21,2	101	15,0	100	15,2	-1	-1,0
Àsia i Oceania	16	3,2	23	2,8	41	6,1	42	6,4	1	2,4
Naixements	155		138		112		s.d		-17 <sup>1</sup>	-13,2 <sup>1</sup>
Defuncions	103		100		118		s.d		25 <sup>1</sup>	26,9 <sup>1</sup>
Creixement natural	52		38		-6		s.d		-42 <sup>1</sup>	-116,7 <sup>1</sup>
Immigració (municipis RMc)	630		346		353		427		74	21,0
Emigració (municipis RMc)	695		463		375		441		66	17,6
Saldo migratori (municipis RMc)	-65		-117		-22		-14			

	2006	2011	2017	2018	Variació 2017-2018
Índex de masculinitat	98,4	96,3	95,7	95,8	0,1
Taxa de joventut (%)	11,0	8,8	8,9	8,9	0,0
Índex d'envelliment	94,9	103,8	126,7	129,8	3,1
Índex de socreenvelliment	6,5	9,1	9,5	10,3	0,8
Índex de dependència glocal	41,5	50,6	54,2	55,7	1,5
Taxa de natalitat (‰)	11,0	10,1	8,3	s.d	-1,3 <sup>1</sup>
Taxa de mortalitat (‰)	7,3	7,4	8,8	s.d	1,9 <sup>1</sup>
Índex sintètic de fecunditat	1,5	1,5	1,3	s.d	-0,2 <sup>1</sup>

<sup>1</sup> Variació 2016-2017



# Barberà del Vallès

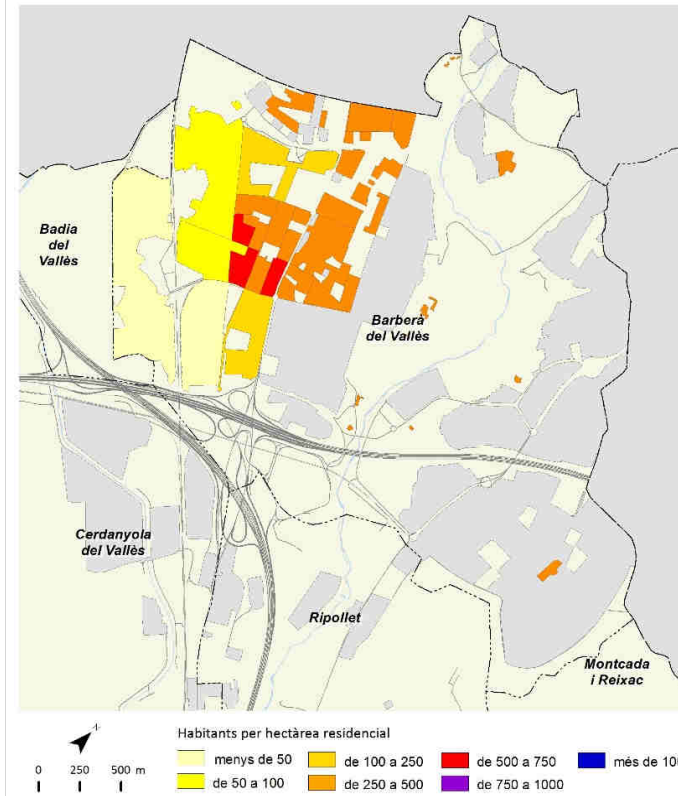


	2006		2011		2017		2018		Variació 2017-2018	
		%		%		%		%	Adoluta	%
Podlació total	28.633		32.186		32.860		32.839		-21	-0,1
Homes	14.337	50,1	15.952	49,6	16.211	49,3	16.167	49,2	-44	-0,3
Dones	14.296	49,9	16.234	50,4	16.649	50,7	16.672	50,8	23	0,1
Podlació 0-14 anys	4.508	15,7	5.562	17,3	5.681	17,3	5.606	17,1	-75	-1,3
Podlació 15-64 anys	20.903	73,0	22.612	70,3	22.042	67,1	21.841	66,5	-201	-0,9
Podlació 65 i més anys	3.222	11,3	4.014	12,5	5.137	15,6	5.392	16,4	255	5,0
Podlació espanyola	27.252	95,2	29.877	92,8	30.697	93,4	30.670	93,4	-27	-0,1
Podlació estrangera	1.381	4,8	2.309	7,2	2.163	6,6	2.169	6,6	6	0,3
Unió Europea	131	9,5	438	19,0	409	18,9	414	19,1	5	1,2
Resta d'Europa	133	9,6	69	3,0	115	5,3	123	5,7	8	7,0
Àfrica	298	21,6	517	22,4	510	23,6	505	23,3	-5	-1,0
Amèrica del Nord i Central	108	7,8	187	8,1	174	8,0	180	8,3	6	3,4
Amèrica del Sud	534	38,7	729	31,6	449	20,8	444	20,5	-5	-1,1
Àsia i Oceania	177	12,8	369	16,0	506	23,4	503	23,2	-3	-0,6
Naixements	379		416		302		s.d		-9 <sup>1</sup>	-2,9 <sup>1</sup>
Defuncions	165		185		253		s.d		30 <sup>1</sup>	13,5 <sup>1</sup>
Creixement natural	214		231		49		s.d		-39 <sup>1</sup>	-44,3 <sup>1</sup>
Immigració (municipis RMd)	1.654		1.174		966		1.179		213	22,0
Emigració (municipis RMd)	1.113		1.060		1.067		1.095		28	2,6
Saldo migratori (municipis RMd)	541		114		-101		84			

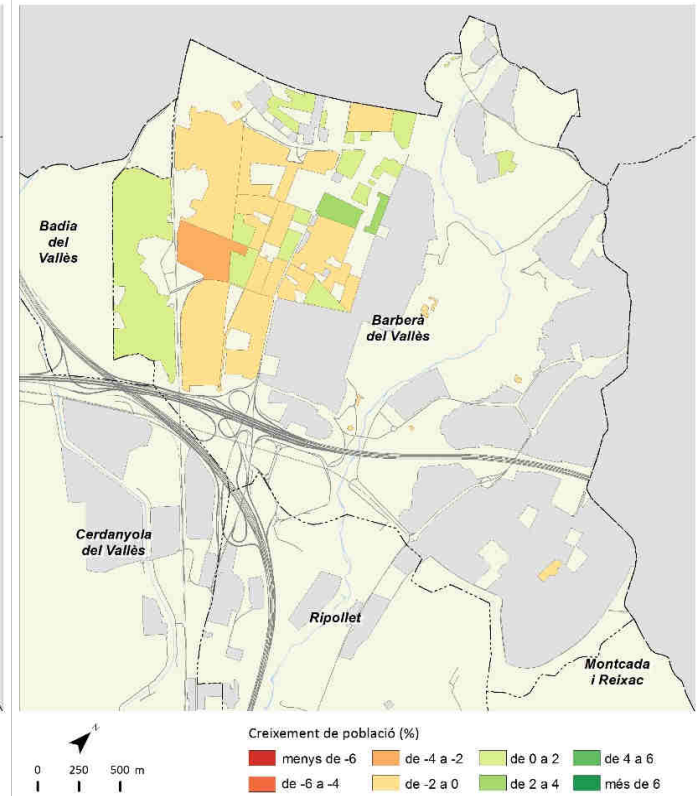
	2006	2011	2017	2018	Variació 2017-2018
Índex de masculinitat	100,3	98,3	97,4	97,0	-0,4
Taxa de joventut (%)	11,3	8,5	8,3	8,4	0,1
Índex d'envelliment	71,5	72,2	90,4	96,2	5,8
Índex de sodreenvelliment	10,0	12,4	12,9	13,3	0,4
Índex de dependència global	37,0	42,3	49,1	50,4	1,3
Taxa de natalitat (‰)	13,2	12,9	9,2	s.d	-0,3 <sup>1</sup>
Taxa de mortalitat (‰)	5,8	5,7	7,7	s.d	0,9 <sup>1</sup>
Índex sintètic de fecunditat	1,7	1,8	1,4	s.d	0,0 <sup>1</sup>

<sup>1</sup> Variació 2016-2017

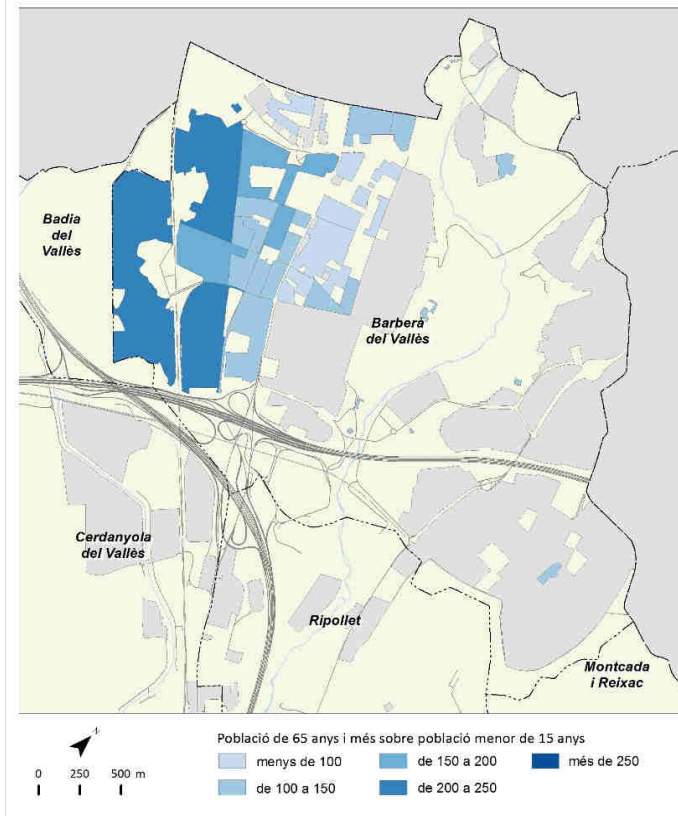
Densitat neta de població 2018



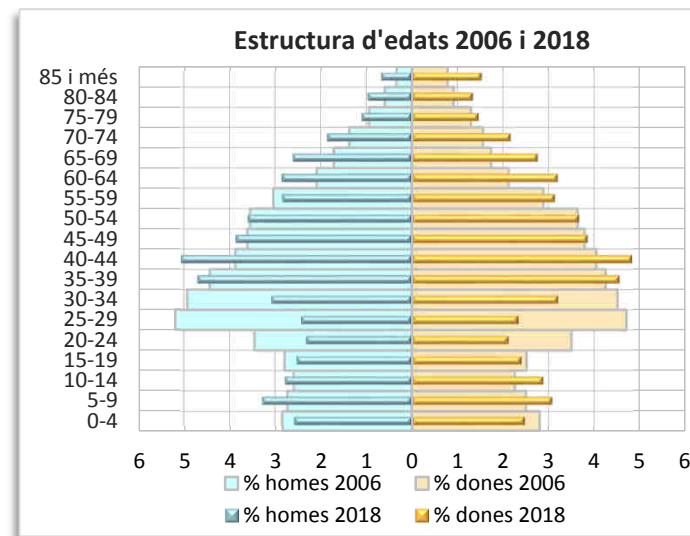
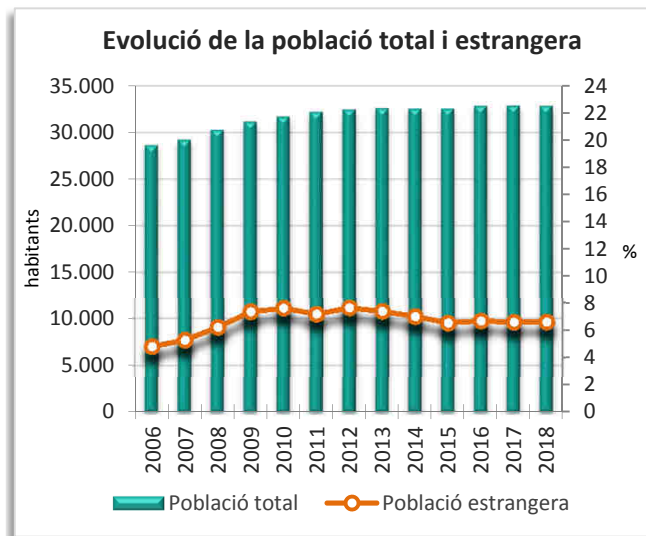
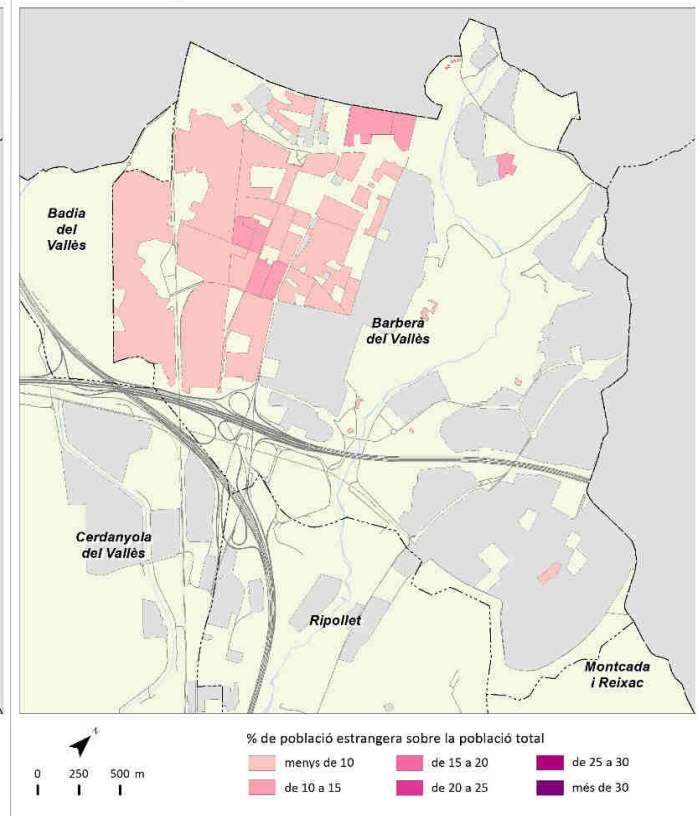
Creixement de la població 2017-2018



Índex d'envelliment 2018



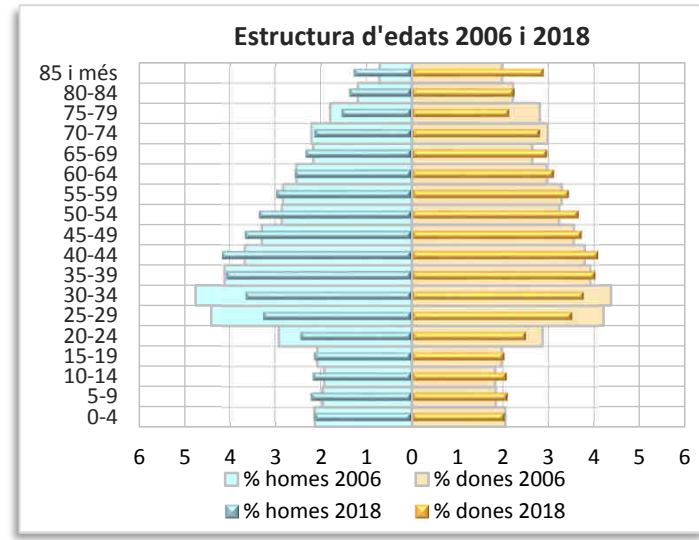
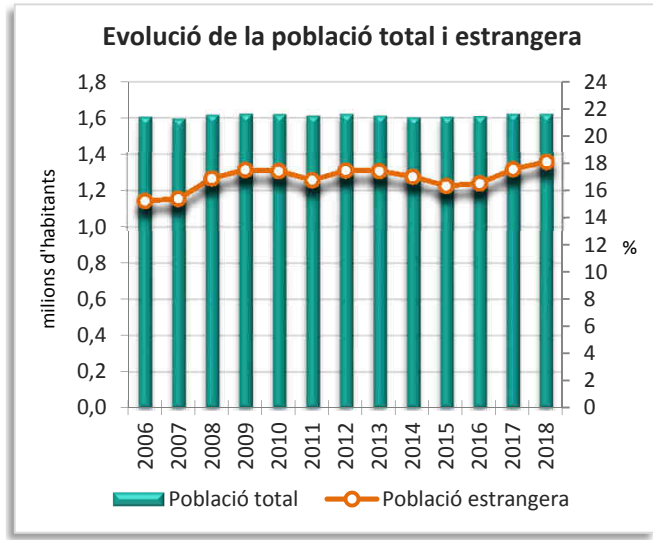
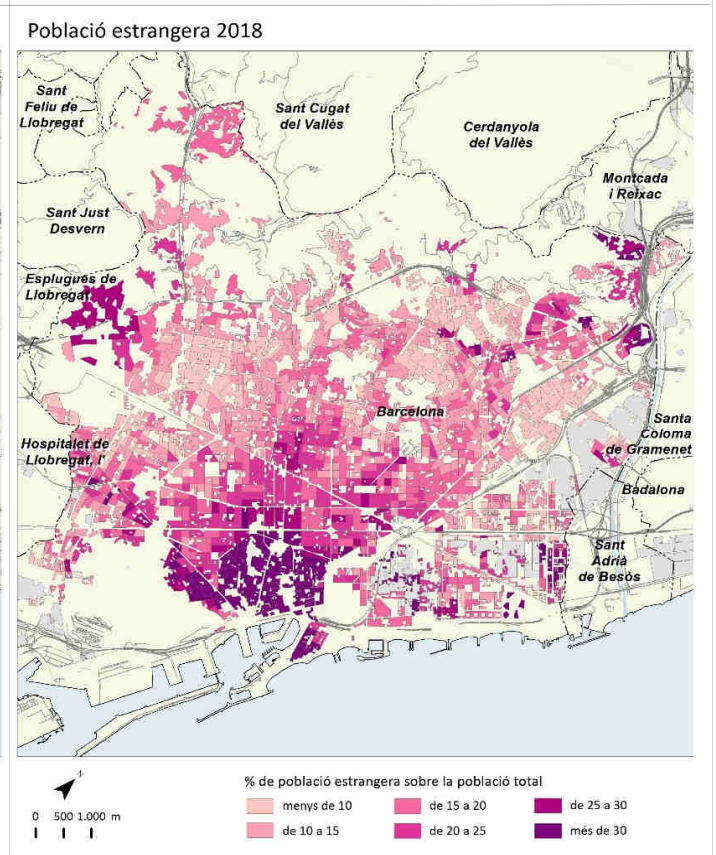
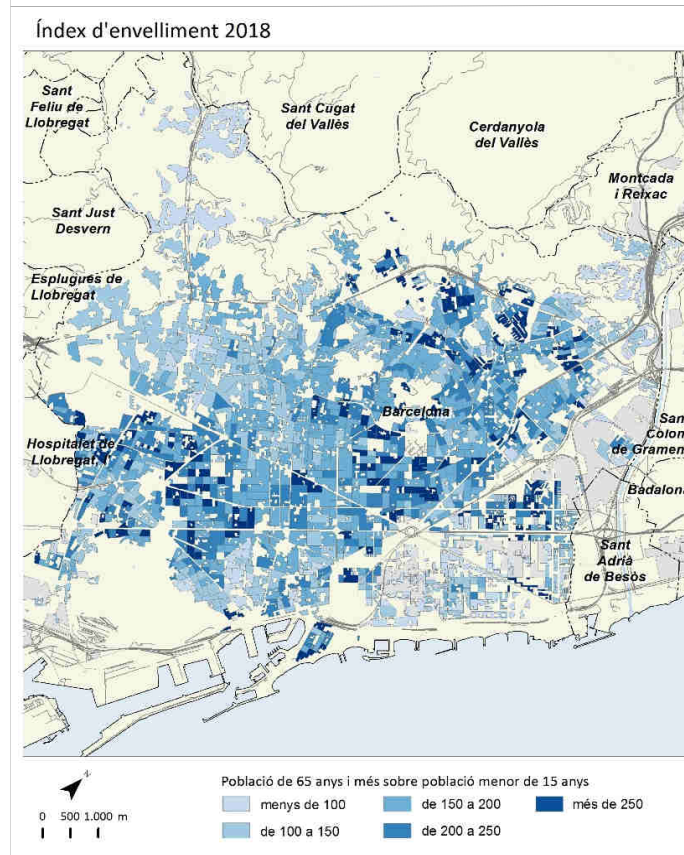
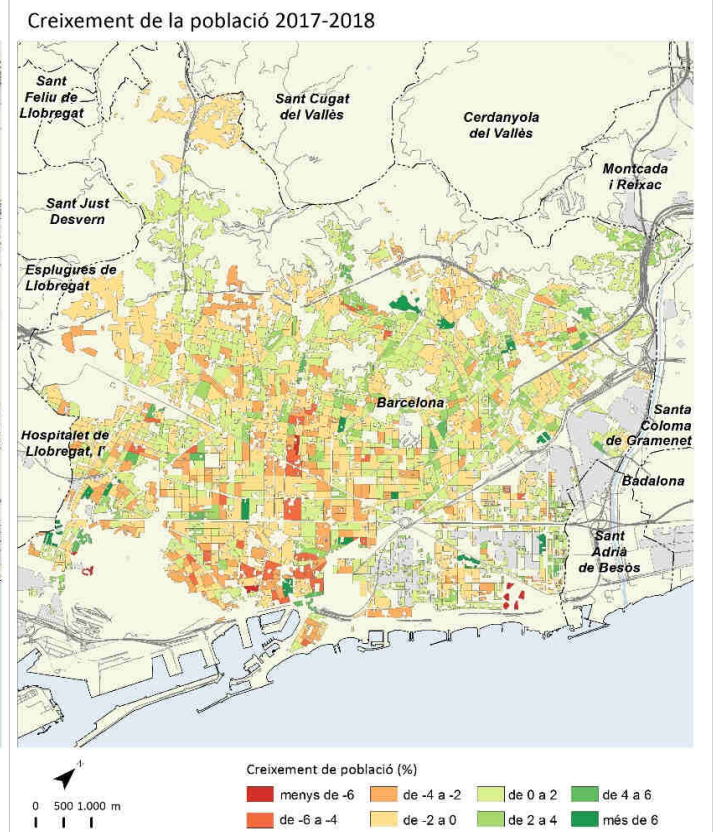
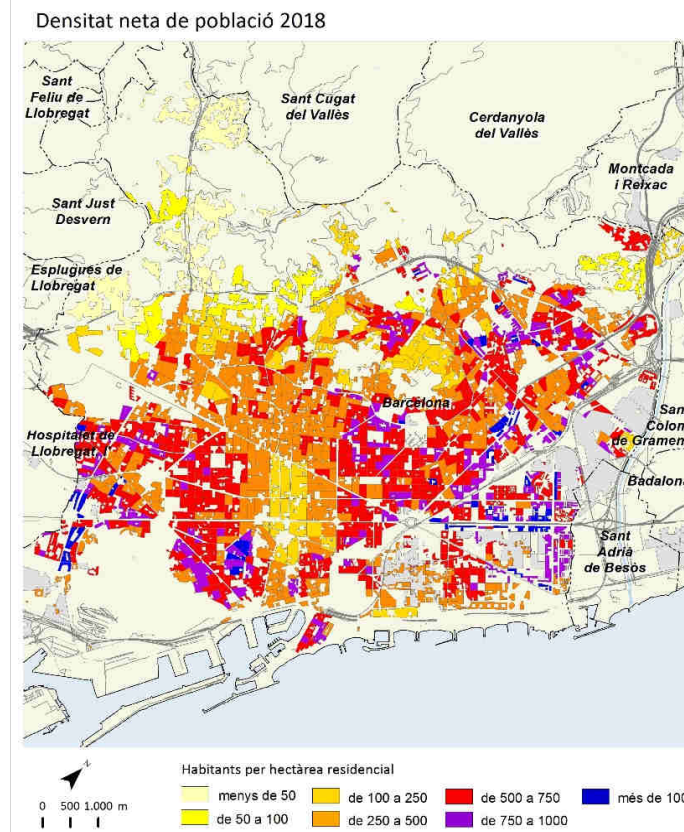
Població estrangera 2018



	2006		2011		2017		2018		Variació 2017-2018	
		%		%		%		%	Absoluta	%
Població total	1.605.602		1.611.013		1.620.809		1.620.343		-466	0,0
Homes	761.870	47,5	763.066	47,4	766.625	47,3	765.962	47,3	-663	-0,1
Dones	843.732	52,5	847.947	52,6	854.184	52,7	854.381	52,7	197	0,0
Població 0-14 anys	188.382	11,7	200.364	12,4	205.286	12,7	204.640	12,6	-646	-0,3
Població 15-64 anys	1.085.359	67,6	1.072.614	66,6	1.066.776	65,8	1.066.713	65,8	-63	0,0
Població 65 i més anys	331.861	20,7	338.035	21,0	348.747	21,5	348.990	21,5	243	0,1
Població espanyola	1.360.614	84,7	1.340.689	83,2	1.335.902	82,4	1.326.556	81,9	-9.346	-0,7
Població estrangera	244.988	15,3	270.325	16,8	284.907	17,6	293.787	18,1	8.880	3,1
Unió Europea	43.276	17,7	69.240	25,6	85.852	30,1	89.002	30,3	3.150	3,7
Resta d'Europa	17.763	7,3	13.281	4,9	21.022	7,4	21.756	7,4	734	3,5
Àfrica	20.538	8,4	19.843	7,3	20.340	7,1	20.381	6,9	41	0,2
Amèrica del Nord i Central	22.003	9,0	24.848	9,2	28.987	10,2	30.223	10,3	1.236	4,3
Amèrica del Sud	101.312	41,4	85.366	31,6	62.202	21,8	64.549	22,0	2.347	3,8
Àsia i Oceania	40.096	16,4	57.747	21,4	66.504	23,3	67.876	23,1	1.372	2,1
Naixements	14.850		14.775		13.995		s.d		-92 <sup>1</sup>	-0,7 <sup>1</sup>
Defuncions	15.671		15.205		16.249		s.d		608 <sup>1</sup>	3,9 <sup>1</sup>
Creixement natural	-821		-430		-2.254		s.d		-700 <sup>1</sup>	45,0 <sup>1</sup>
Immigració (municipis RMB)	26.032		28.331		21.987		22.861		874	4,0
Emigració (municipis RMB)	40.929		32.015		30.461		33.593		3.132	10,3
Saldo migratori (municipis RMB)	-14.897		-3.684		-8.474		-10.732			

	2006	2011	2017	2018	Variació 2017-2018
Índex de masculinitat	90,3	90,0	89,7	89,7	0,0
Taxa de joventut (%)	9,1	8,1	8,2	8,2	0,0
Índex d'envelliment	176,2	168,7	169,9	170,5	0,6
Índex de sobreenvelliment	13,0	16,5	18,8	19,2	0,4
Índex de dependència global	47,9	50,2	51,9	51,9	0,0
Taxa de natalitat (‰)	9,2	9,2	8,6	s.d	-0,1 <sup>1</sup>
Taxa de mortalitat (‰)	9,8	9,4	10,0	s.d	0,3 <sup>1</sup>
Índex sintètic de fecunditat	1,3	1,3	1,3	s.d	0,0 <sup>1</sup>

<sup>1</sup> Variació 2016-2017

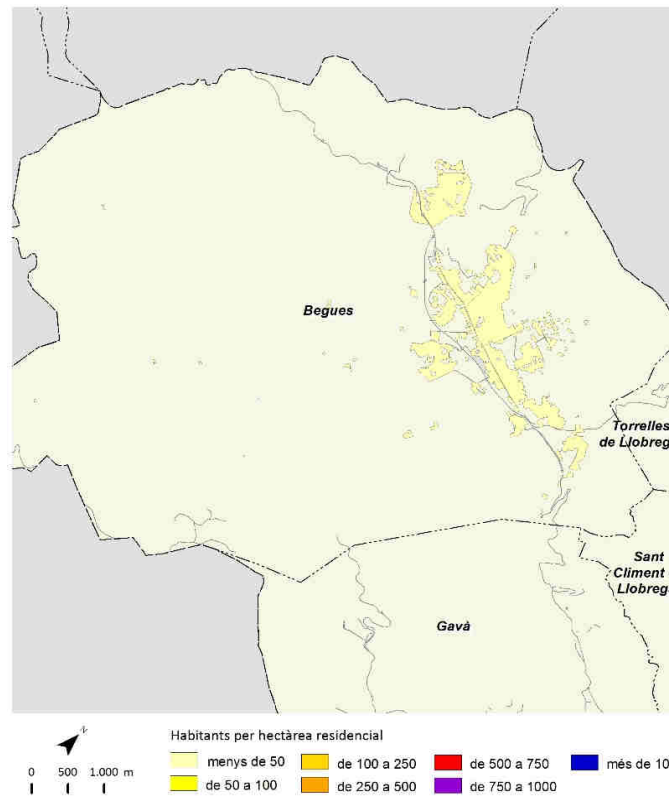


	2006		2011		2017		2018		Variació 2017-2018	
		%		%		%		%	Absoluta	%
Població total	5.699		6.488		6.830		6.961		131	1,9
Homes	2.860	50,2	3.224	49,7	3.375	49,4	3.440	49,4	65	1,9
Dones	2.839	49,8	3.263	50,3	3.455	50,6	3.521	50,6	66	1,9
Població 0-14 anys	1.235	21,7	1.346	20,7	1.300	19,0	1.319	18,9	19	1,5
Població 15-64 anys	3.954	69,4	4.506	69,5	4.681	68,5	4.753	68,3	72	1,5
Població 65 i més anys	510	8,9	634	9,8	849	12,4	889	12,8	40	4,7
Població espanyola	5.399	94,7	6.096	94,0	6.453	94,5	6.550	94,1	97	1,5
Població estrangera	300	5,3	392	6,0	377	5,5	411	5,9	34	9,0
Unió Europea	122	40,7	149	38,0	199	52,8	212	51,6	13	6,5
Resta d'Europa	15	5,0	10	2,6	20	5,3	20	4,9	0	0,0
Àfrica	25	8,3	21	5,4	20	5,3	18	4,4	-2	-10,0
Amèrica del Nord i Central	11	3,7	17	4,3	24	6,4	29	7,1	5	20,8
Amèrica del Sud	122	40,7	179	45,7	93	24,7	114	27,7	21	22,6
Àsia i Oceania	5	1,7	16	4,1	21	5,6	18	4,4	-3	-14,3
Naixements	66		58		59		s.d		6 <sup>1</sup>	11,3 <sup>1</sup>
Defuncions	28		30		45		s.d		15 <sup>1</sup>	50,0 <sup>1</sup>
Creixement natural	38		28		14		s.d		-9 <sup>1</sup>	-39,1 <sup>1</sup>
Immigració (municipis RMB)	324		310		306		362		56	18,3
Emigració (municipis RMB)	192		207		221		214		-7	-3,2
Saldo migratori (municipis RMB)	132		103		85		148			

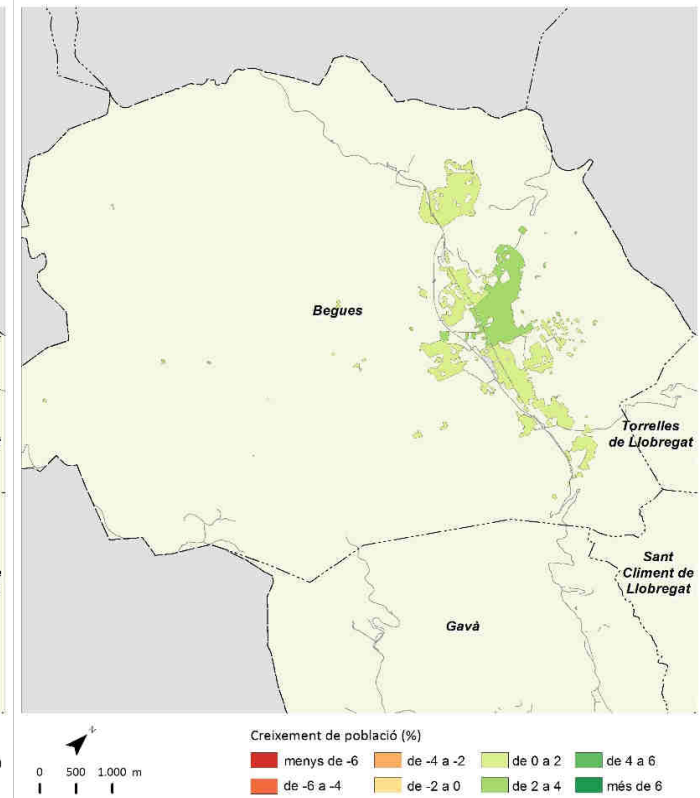
	2006	2011	2017	2018	Variació 2017-2018
Índex de masculinitat	100,7	98,8	97,7	97,7	0,0
Taxa de joventut (%)	9,2	10,2	10,8	10,7	-0,1
Índex d'envelliment	41,3	47,1	65,3	67,4	2,1
Índex de sobreenvelliment	11,8	13,1	14,5	14,3	-0,2
Índex de dependència global	44,1	43,9	45,9	46,5	0,6
Taxa de natalitat (‰)	11,6	8,9	8,6	s.d	0,8 <sup>1</sup>
Taxa de mortalitat (‰)	4,9	4,6	6,6	s.d	2,1 <sup>1</sup>
Índex sintètic de fecunditat	1,5	1,2	1,3	s.d	0,1 <sup>1</sup>

<sup>1</sup> Variació 2016-2017

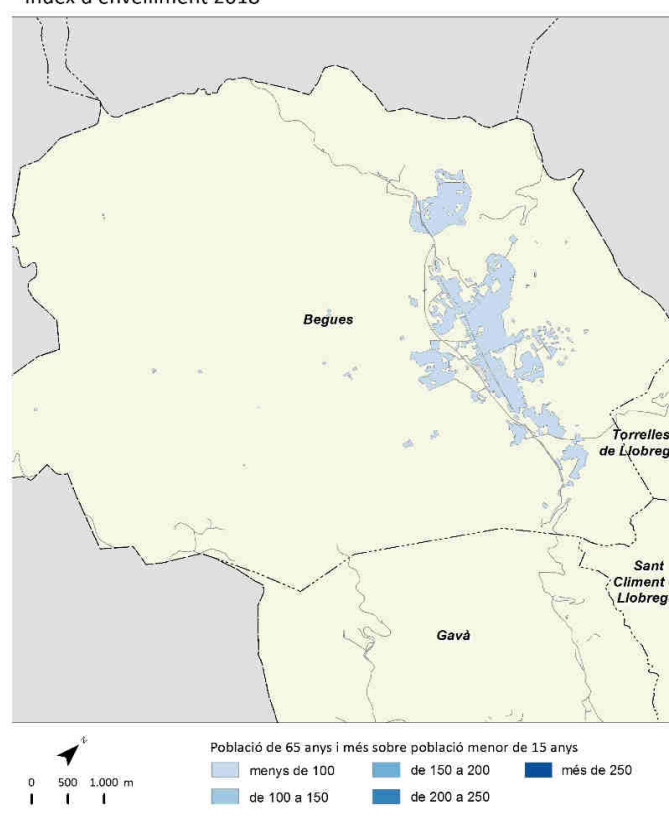
Densitat neta de població 2018



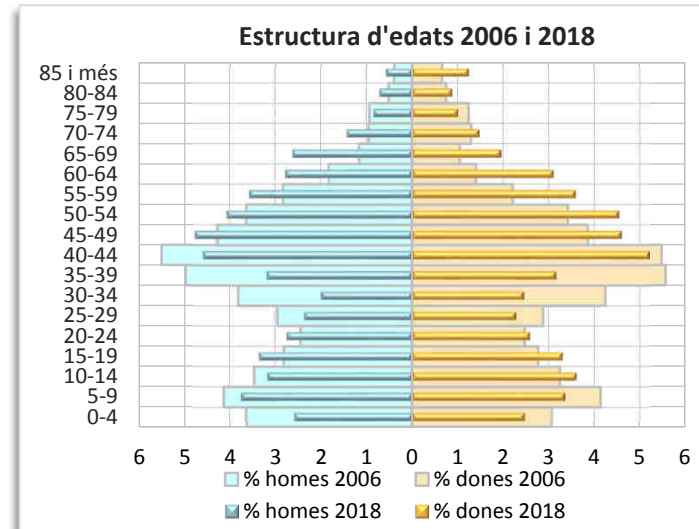
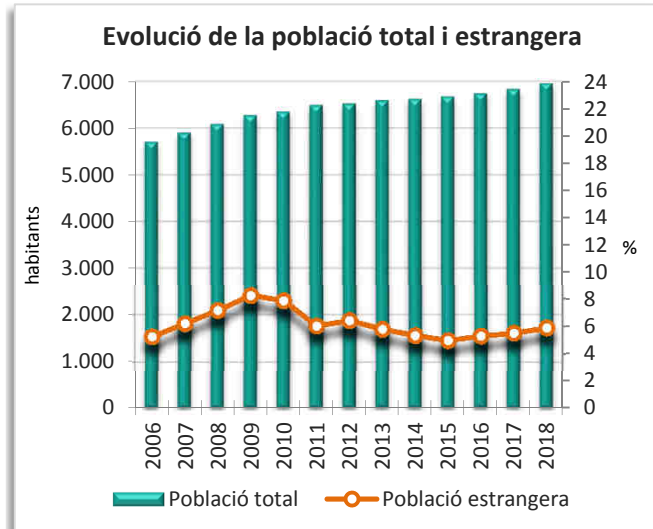
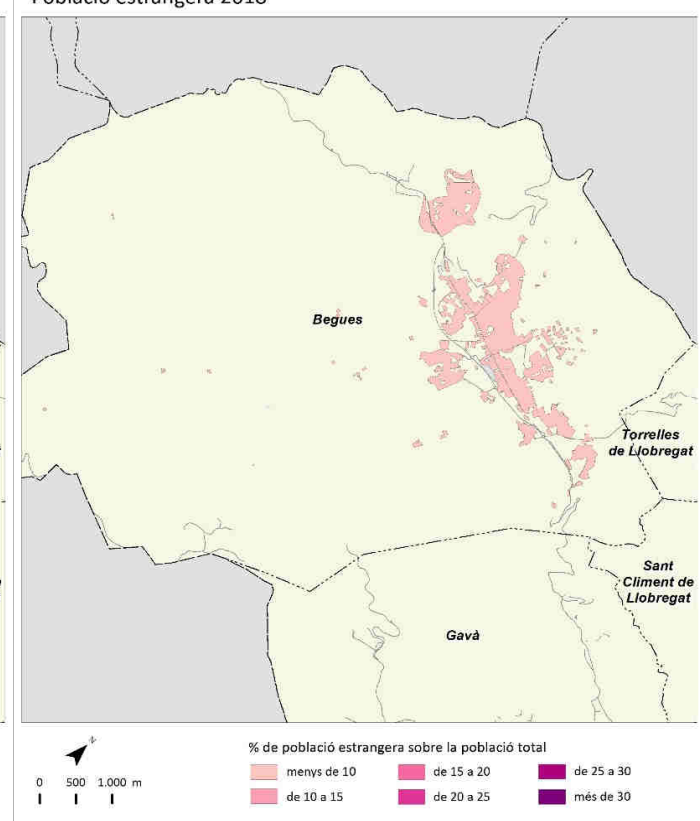
Creixement de la població 2017-2018



Índex d'envelliment 2018



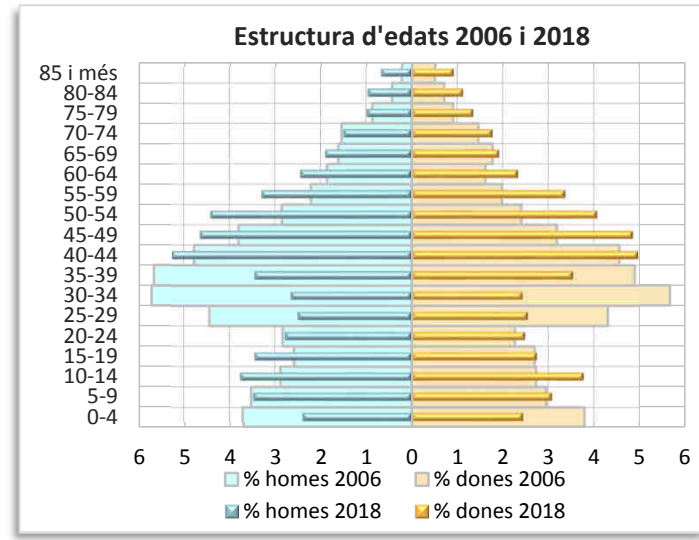
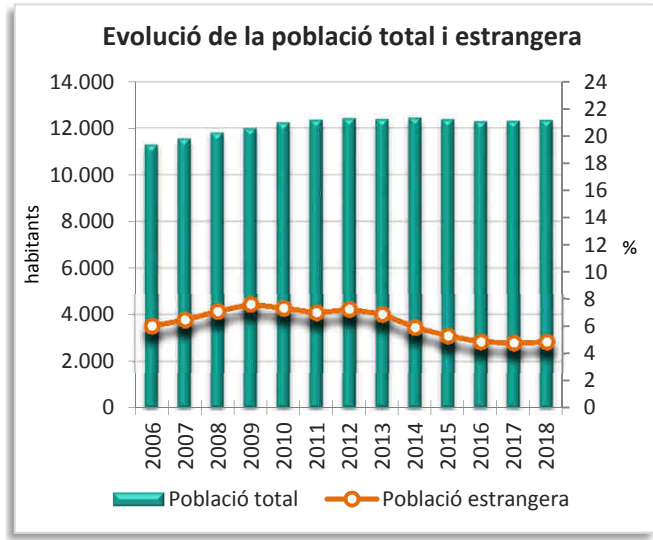
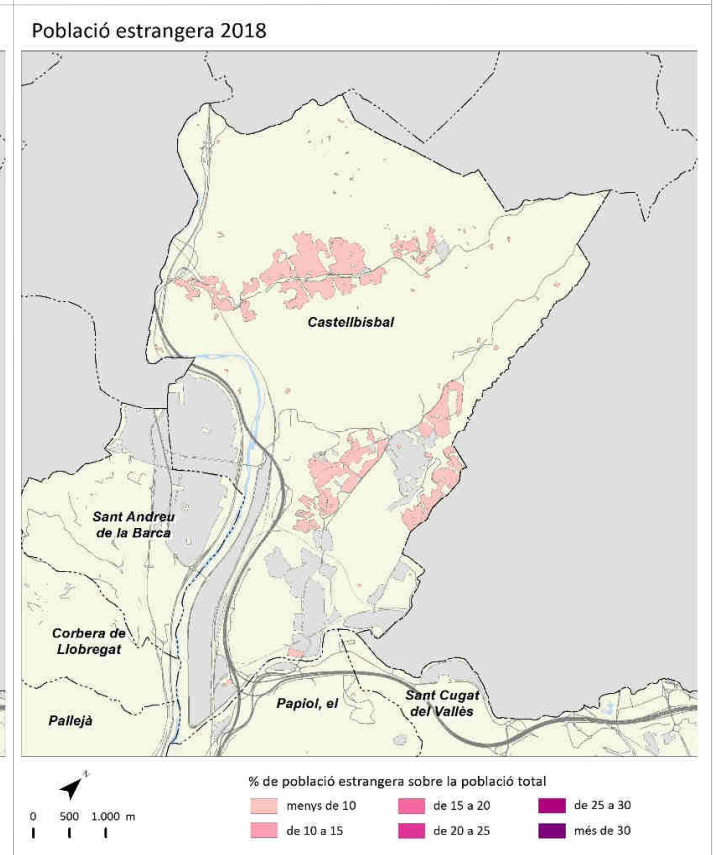
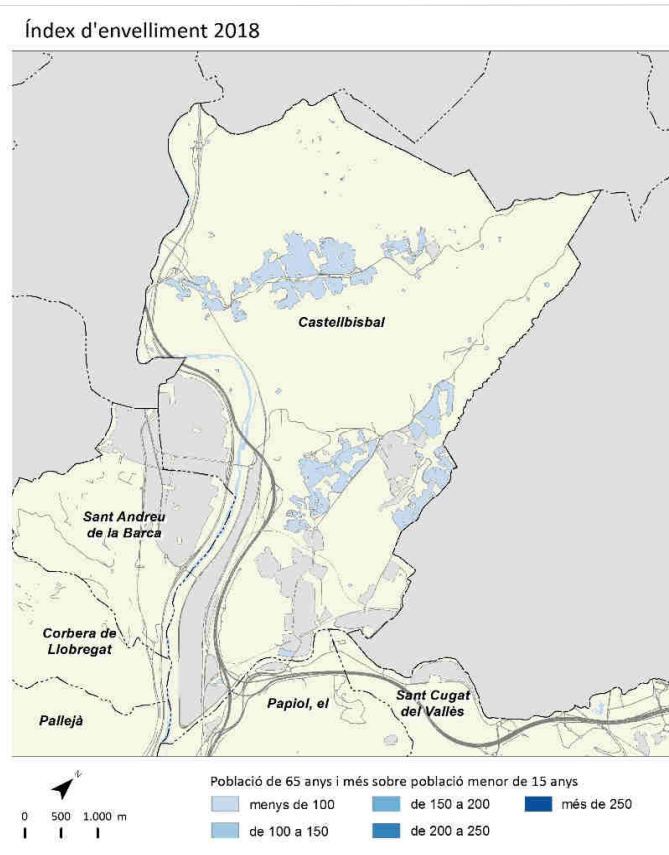
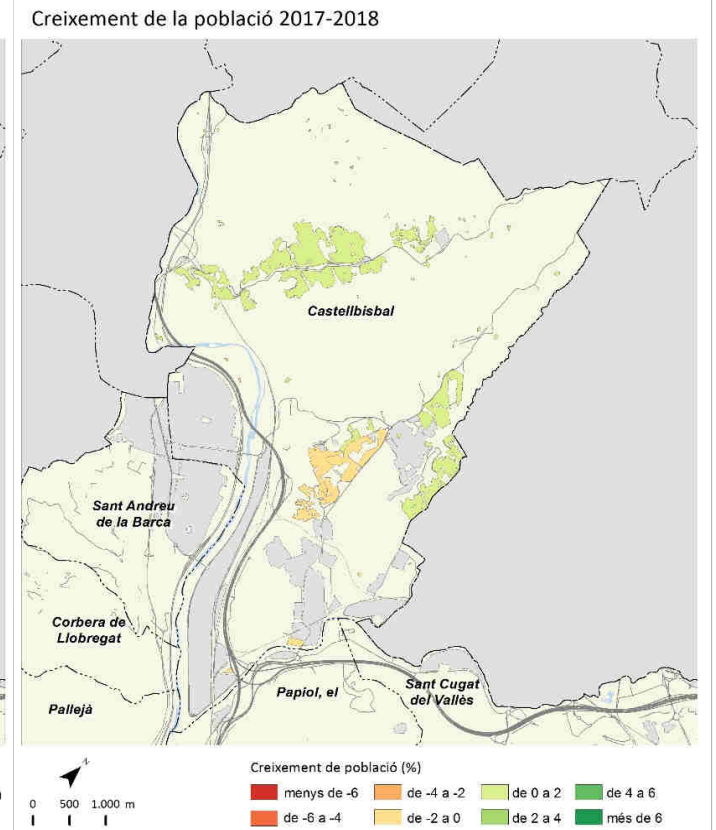
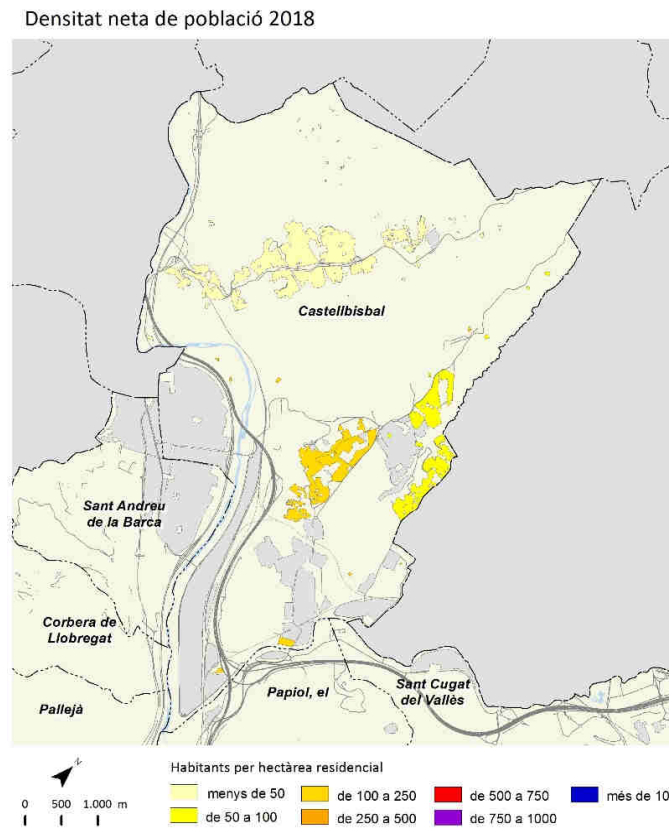
Població estrangera 2018



	2006		2011		2017		2018		Variació 2017-2018	
		%		%		%		%	Absoluta	%
Població total	11.272		12.340		12.297		12.332		35	0,3
Homes	5.803	51,5	6.292	51,0	6.220	50,6	6.244	50,6	24	0,4
Dones	5.469	48,5	6.049	49,0	6.077	49,4	6.088	49,4	11	0,2
Població 0-14 anys	2.208	19,6	2.552	20,7	2.387	19,4	2.328	18,9	-59	-2,5
Població 15-64 anys	7.933	70,4	8.428	68,3	8.332	67,8	8.397	68,1	65	0,8
Població 65 i més anys	1.131	10,0	1.360	11,0	1.578	12,8	1.607	13,0	29	1,8
Població espanyola	10.593	94,0	11.480	93,0	11.708	95,2	11.733	95,1	25	0,2
Població estrangera	679	6,0	861	7,0	589	4,8	599	4,9	10	1,7
Unió Europea	67	9,9	255	29,6	134	22,8	121	20,2	-13	-9,7
Resta d'Europa	161	23,7	28	3,3	40	6,8	43	7,2	3	7,5
Àfrica	183	27,0	238	27,6	193	32,8	202	33,7	9	4,7
Amèrica del Nord i Central	40	5,9	61	7,1	69	11,7	65	10,9	-4	-5,8
Amèrica del Sud	200	29,5	235	27,3	114	19,4	121	20,2	7	6,1
Àsia i Oceania	28	4,1	44	5,1	39	6,6	47	7,8	8	20,5
Naixements	176		156		95		s.d.		-9 <sup>1</sup>	-8,7 <sup>1</sup>
Defuncions	54		62		60		s.d.		-1 <sup>1</sup>	-1,6 <sup>1</sup>
Creixement natural	122		94		35		s.d.		-8 <sup>1</sup>	-18,6 <sup>1</sup>
Immigració (municipis RMB)	578		335		400		411		11	2,8
Emigració (municipis RMB)	336		302		355		386		31	8,7
Saldo migratori (municipis RMB)	242		33		45		25			

	2006	2011	2017	2018	Variació 2017-2018
Índex de masculinitat	106,1	104,0	102,4	102,6	0,2
Taxa de joventut (%)	9,3	9,3	9,9	10,1	0,2
Índex d'envelliment	51,2	53,3	66,1	69,0	2,9
Índex de sobreenvelliment	7,3	8,7	11,5	12,1	0,6
Índex de dependència global	42,1	46,4	47,6	46,9	-0,7
Taxa de natalitat (‰)	15,6	12,6	7,7	s.d.	-0,7 <sup>1</sup>
Taxa de mortalitat (‰)	4,8	5,0	4,9	s.d.	-0,1 <sup>1</sup>
Índex sintètic de fecunditat	2,0	1,7	1,1	s.d.	-0,1 <sup>1</sup>

<sup>1</sup> Variació 2016-2017

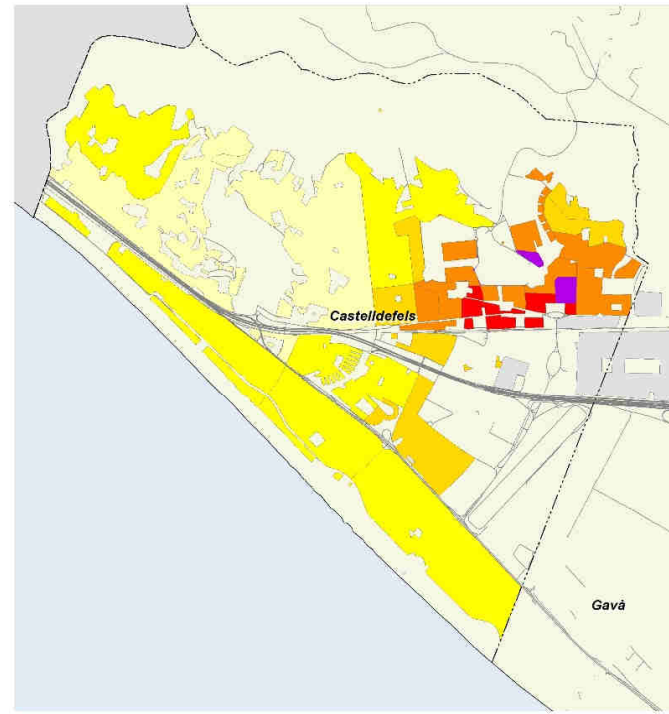


	2006		2011		2017		2018		Variació 2017-2018	
		%		%		%		%	Absoluta	%
Població total	58.663		61.858		65.954		66.375		421	0,6
Homes	29.370	50,1	30.637	49,5	32.562	49,4	32.747	49,3	185	0,6
Dones	29.293	49,9	31.221	50,5	33.392	50,6	33.628	50,7	236	0,7
Població 0-14 anys	9.722	16,6	10.743	17,4	11.213	17,0	11.096	16,7	-117	-1,0
Població 15-64 anys	42.977	73,3	43.539	70,4	45.411	68,9	45.674	68,8	263	0,6
Població 65 i més anys	5.964	10,2	7.577	12,2	9.330	14,1	9.605	14,5	275	2,9
Població espanyola	46.557	79,4	49.670	80,3	53.387	80,9	53.229	80,2	-158	-0,3
Població estrangera	12.106	20,6	12.189	19,7	12.567	19,1	13.146	19,8	579	4,6
Unió Europea	3.879	32,0	6.278	51,5	7.049	56,1	7.202	54,8	153	2,2
Resta d'Europa	1.737	14,3	542	4,4	1.028	8,2	1.112	8,5	84	8,2
Àfrica	864	7,1	822	6,7	802	6,4	818	6,2	16	2,0
Amèrica del Nord i Central	472	3,9	511	4,2	504	4,0	547	4,2	43	8,5
Amèrica del Sud	4.568	37,7	3.212	26,4	2.062	16,4	2.233	17,0	171	8,3
Àsia i Oceania	586	4,8	824	6,8	1.122	8,9	1.234	9,4	112	10,0
Naixements	774		712		522		s.d		-77 <sup>1</sup>	-12,9 <sup>1</sup>
Defuncions	288		380		465		s.d		6 <sup>1</sup>	1,3 <sup>1</sup>
Creixement natural	486		332		57		s.d		-83 <sup>1</sup>	-59,3 <sup>1</sup>
Immigració (municipis RMB)	2.383		2.346		2.140		2.278		138	6,4
Emigració (municipis RMB)	2.374		2.058		2.174		2.438		264	12,1
Saldo migratori (municipis RMB)	9		288		-34		-160			

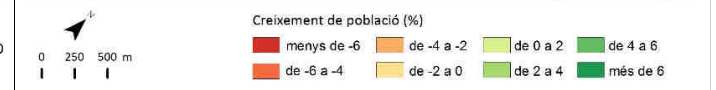
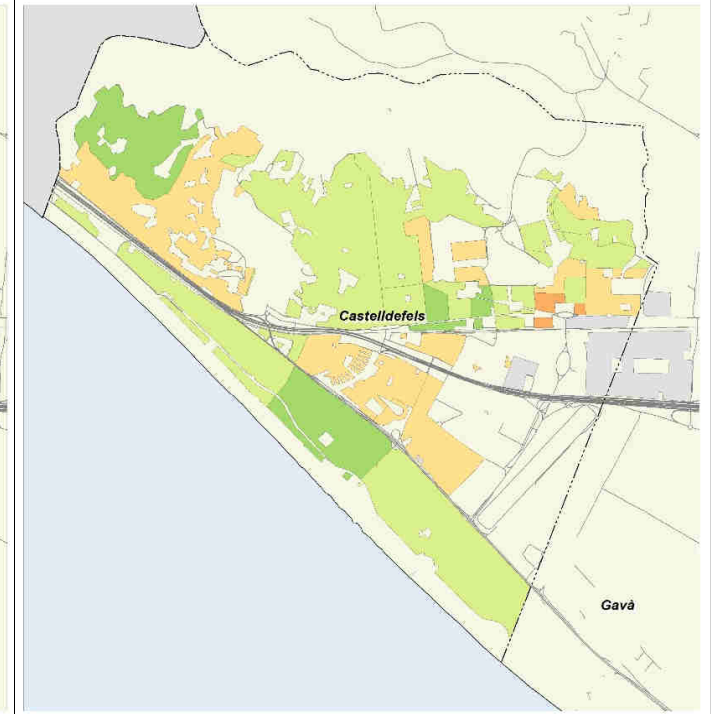
	2006	2011	2017	2018	Variació 2017-2018
Índex de masculinitat	100,3	98,1	97,5	97,4	-0,1
Taxa de joventut (%)	9,9	8,4	8,5	8,6	0,1
Índex d'envelliment	61,3	70,5	83,2	86,6	3,4
Índex de sobreenvelliment	9,3	11,8	12,8	13,2	0,4
Índex de dependència global	36,5	42,1	45,2	45,3	0,1
Taxa de natalitat (‰)	13,2	11,5	7,9	s.d	-1,3 <sup>1</sup>
Taxa de mortalitat (‰)	4,9	6,1	7,1	s.d	0,0 <sup>1</sup>
Índex sintètic de fecunditat	1,6	1,5	1,1	s.d	-0,2 <sup>1</sup>

<sup>1</sup> Variació 2016-2017

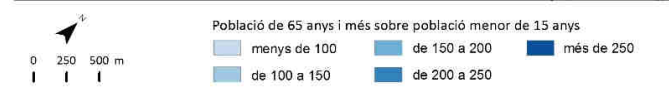
Densitat neta de població 2018



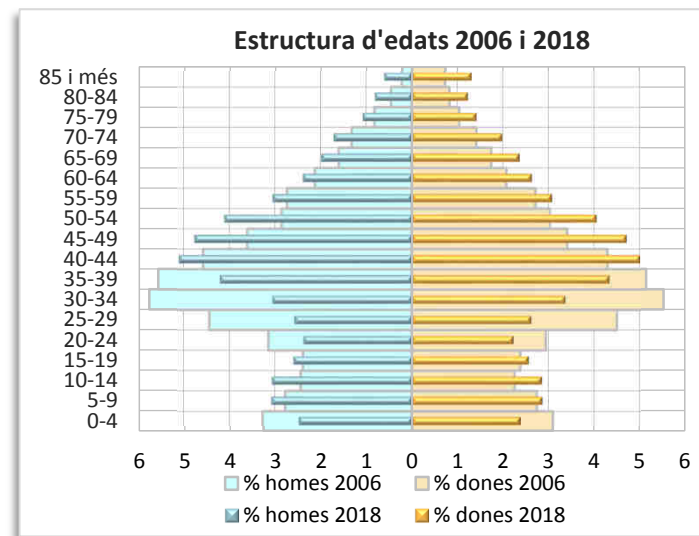
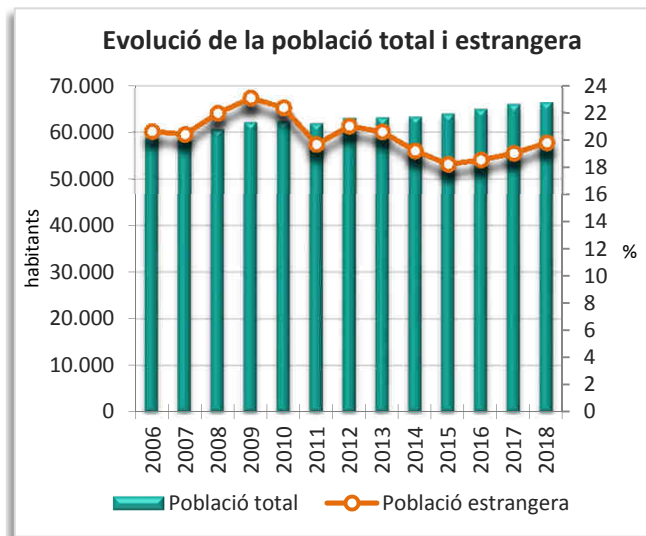
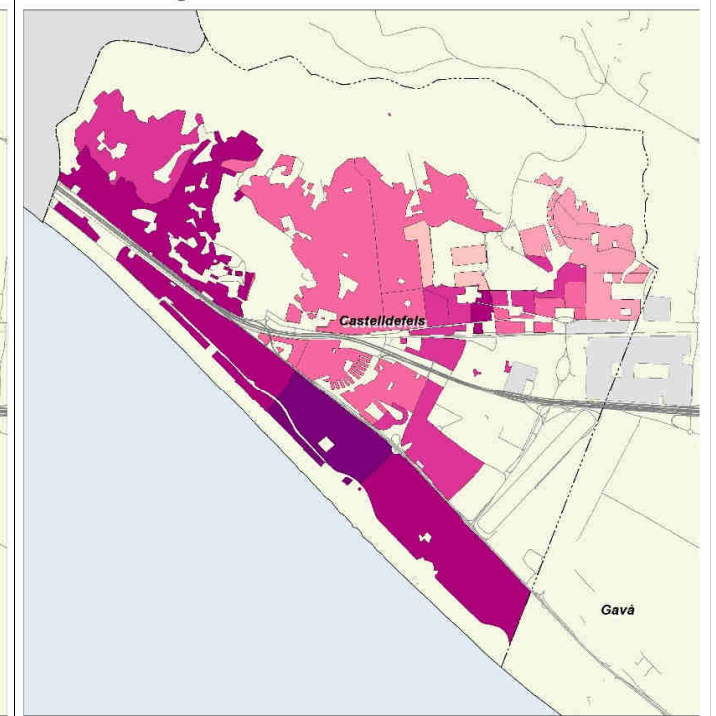
Creixement de la població 2017-2018



Índex d'envelliment 2018



Població estrangera 2018



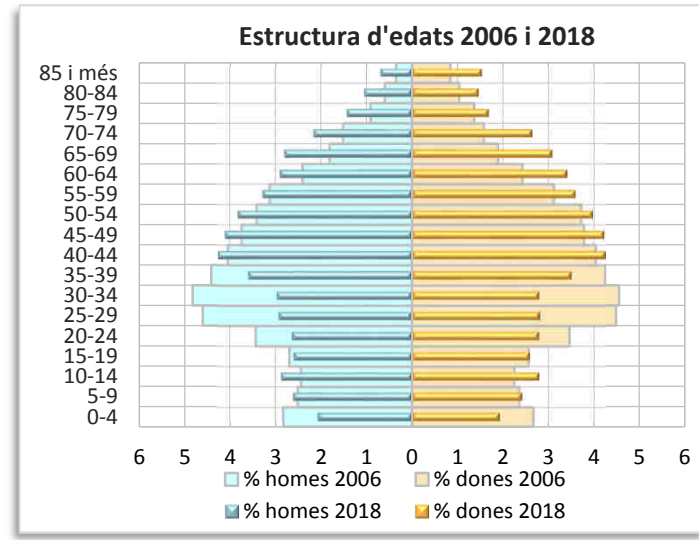
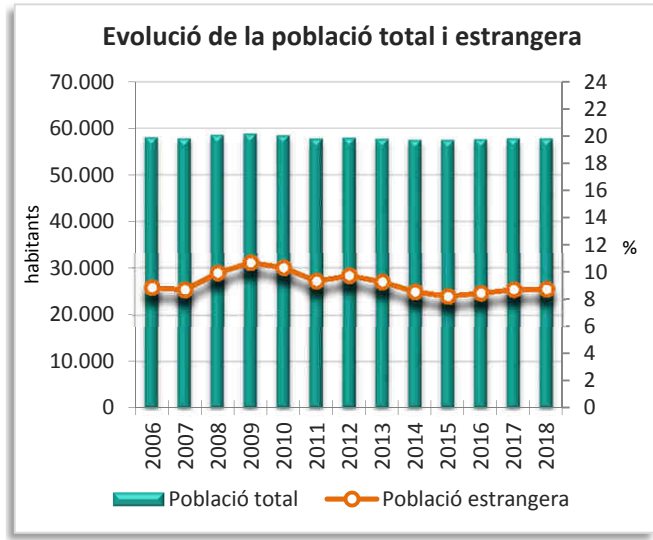
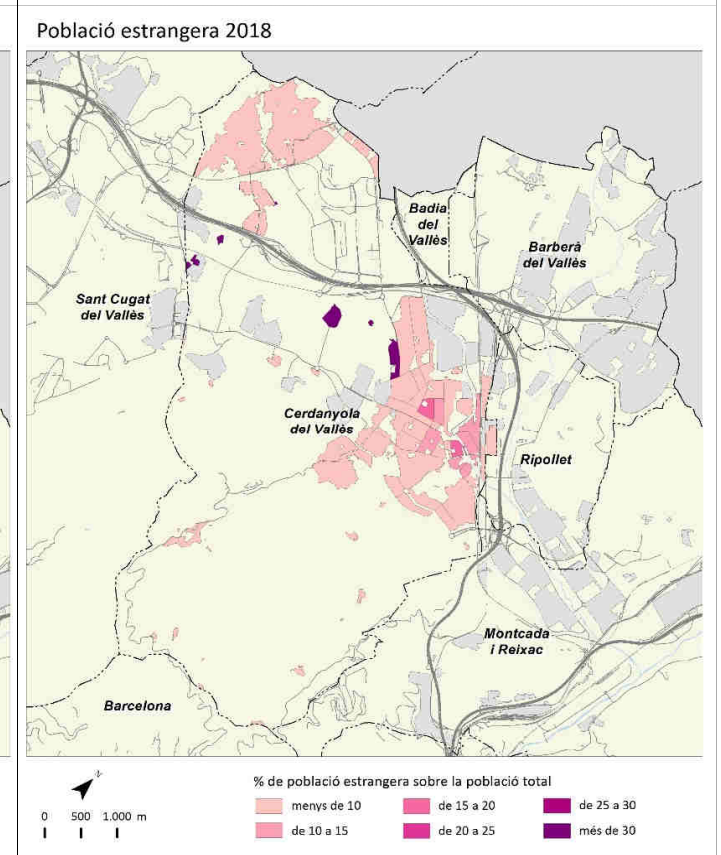
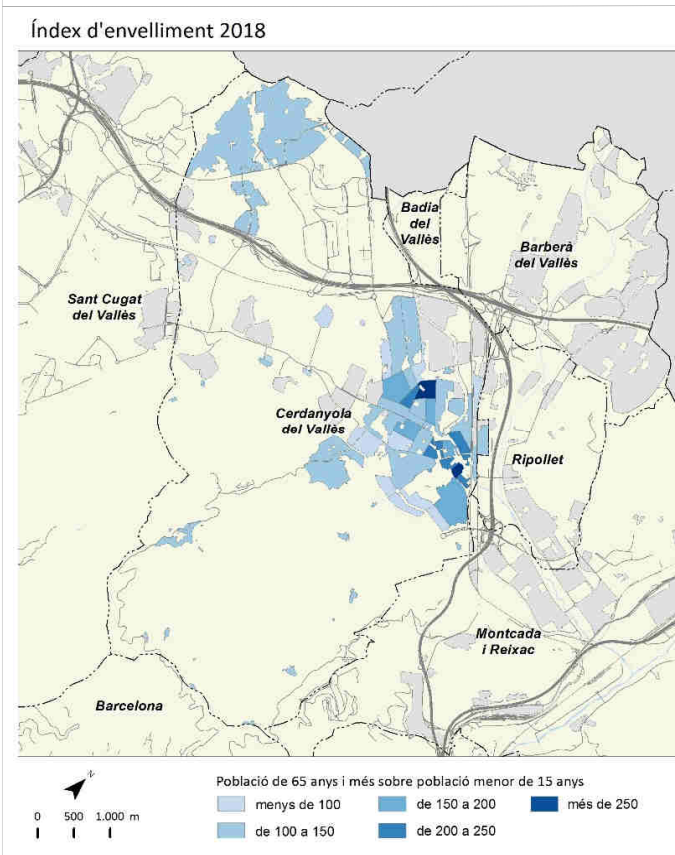
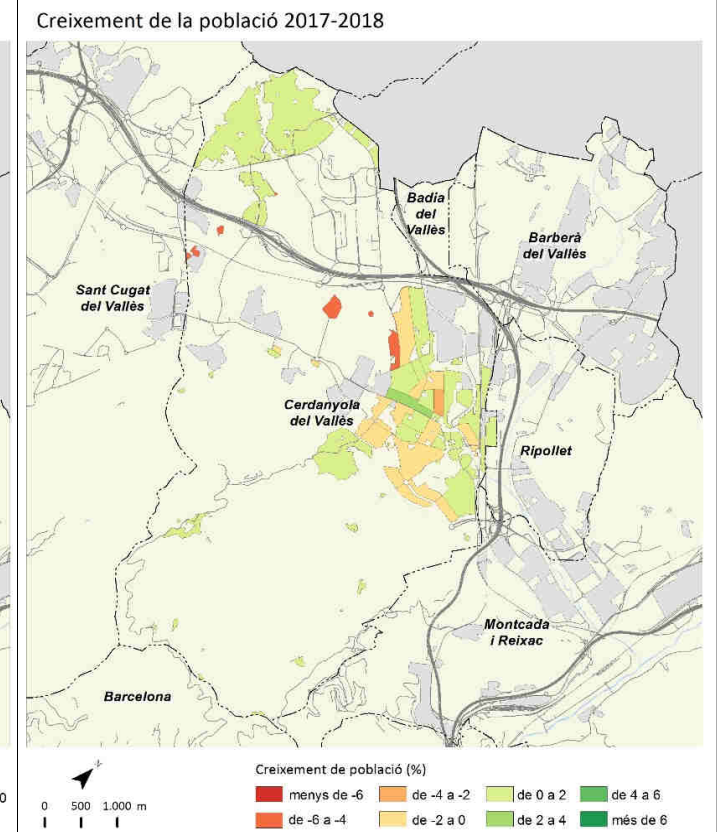
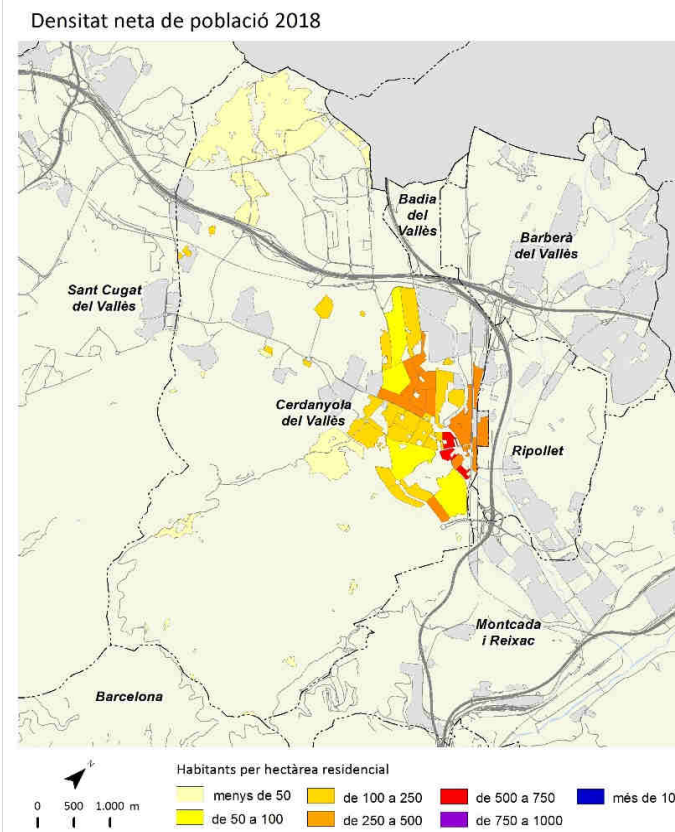
# Cerdanyola del Vallès



	2006		2011		2017		2018		Variació 2017-2018	
		%		%		%		%	Absoluta	%
Població total	57.959		57.674		57.723		57.740		17	0,0
Homes	28.747	49,6	28.442	49,3	28.289	49,0	28.259	48,9	-30	-0,1
Dones	29.212	50,4	29.232	50,7	29.434	51,0	29.481	51,1	47	0,2
Població 0-14 anys	8.718	15,0	9.041	15,7	8.604	14,9	8.460	14,7	-144	-1,7
Població 15-64 anys	42.351	73,1	40.221	69,7	38.845	67,3	38.615	66,9	-230	-0,6
Població 65 i més anys	6.890	11,9	8.411	14,6	10.274	17,8	10.665	18,5	391	3,8
Població espanyola	52.818	91,1	52.289	90,7	52.684	91,3	52.689	91,3	5	0,0
Població estrangera	5.141	8,9	5.385	9,3	5.039	8,7	5.051	8,7	12	0,2
Unió Europea	890	17,3	1.352	25,1	1.156	22,9	1.116	22,1	-40	-3,5
Resta d'Europa	673	13,1	365	6,8	412	8,2	379	7,5	-33	-8,0
Àfrica	605	11,8	730	13,6	695	13,8	681	13,5	-14	-2,0
Amèrica del Nord i Central	548	10,7	549	10,2	489	9,7	510	10,1	21	4,3
Amèrica del Sud	2.125	41,3	1.846	34,3	1.331	26,4	1.356	26,8	25	1,9
Àsia i Oceania	300	5,8	543	10,1	956	19,0	1.009	20,0	53	5,5
Naixements	571		489		403		s.d.		-25 <sup>1</sup>	-5,8 <sup>1</sup>
Defuncions	332		365		414		s.d.		48 <sup>1</sup>	13,1 <sup>1</sup>
Creixement natural	239		124		-11		s.d.		-73 <sup>1</sup>	-117,7 <sup>1</sup>
Immigració (municipis RMB)	1.997		1.443		1.514		1.629		115	7,6
Emigració (municipis RMB)	2.011		1.734		1.585		1.736		151	9,5
Saldo migratori (municipis RMB)	-14		-291		-71		-107			

	2006	2011	2017	2018	Variació 2017-2018
Índex de masculinitat	98,4	97,3	96,1	95,9	-0,2
Taxa de joventut (%)	11,2	9,3	9,4	9,5	0,1
Índex d'envelliment	79,0	93,0	119,4	126,1	6,7
Índex de sobreenvelliment	10,0	11,6	11,6	12,0	0,4
Índex de dependència global	36,9	43,4	48,6	49,5	0,9
Taxa de natalitat (‰)	9,9	8,5	7,0	s.d.	-0,5 <sup>1</sup>
Taxa de mortalitat (‰)	5,7	6,3	7,2	s.d.	0,8 <sup>1</sup>
Índex sintètic de fecunditat	1,3	1,2	1,1	s.d.	-0,1 <sup>1</sup>

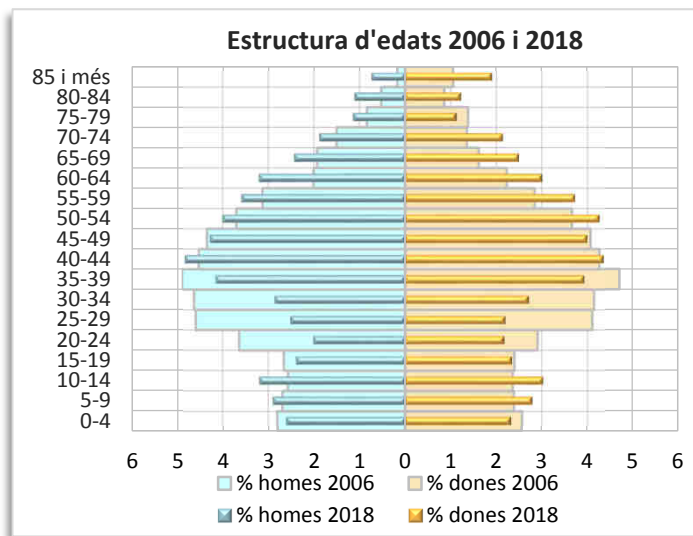
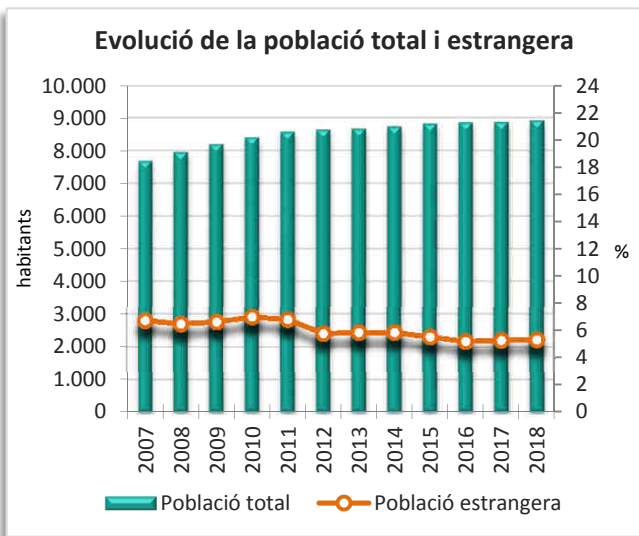
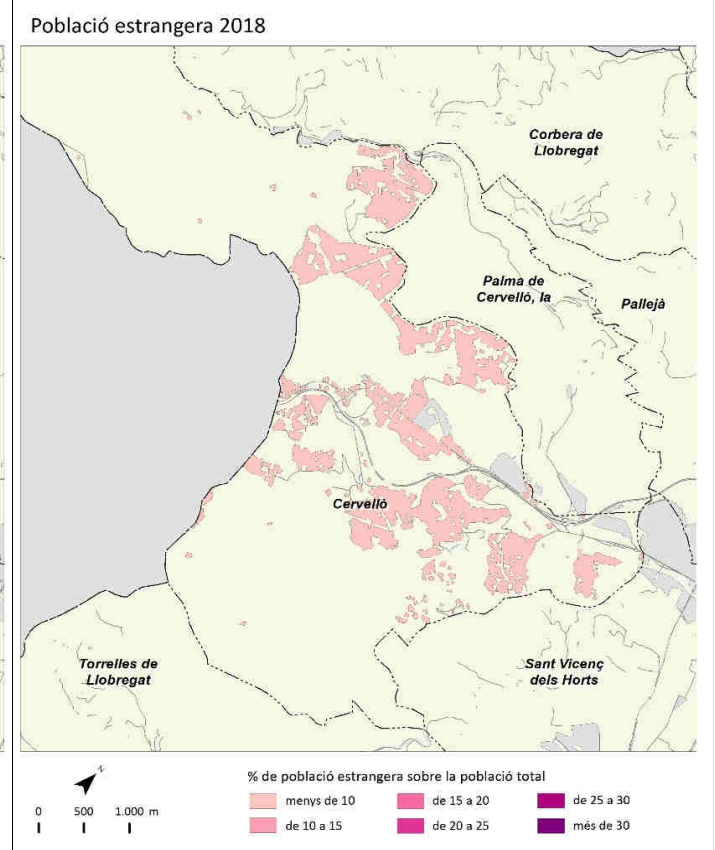
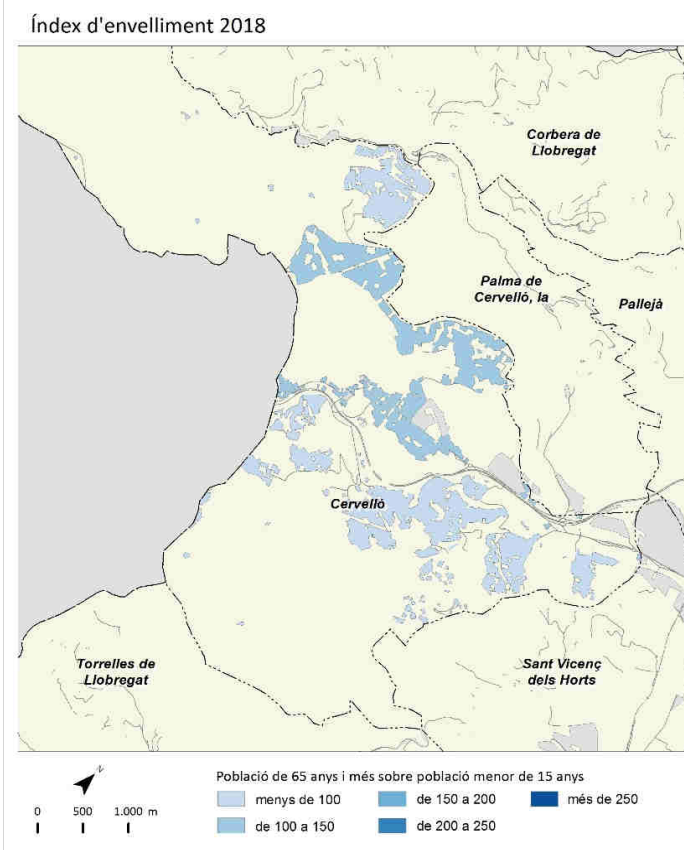
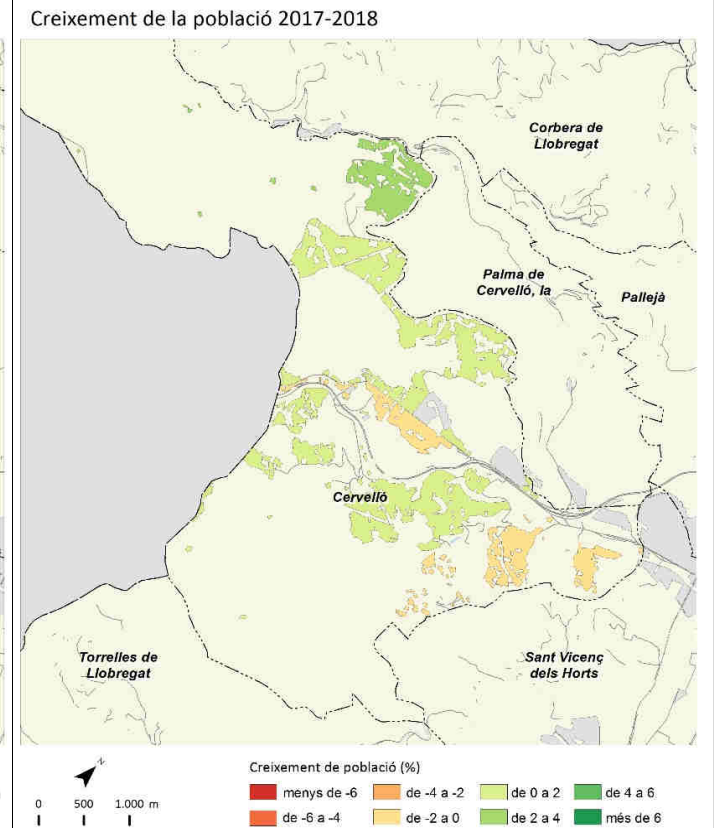
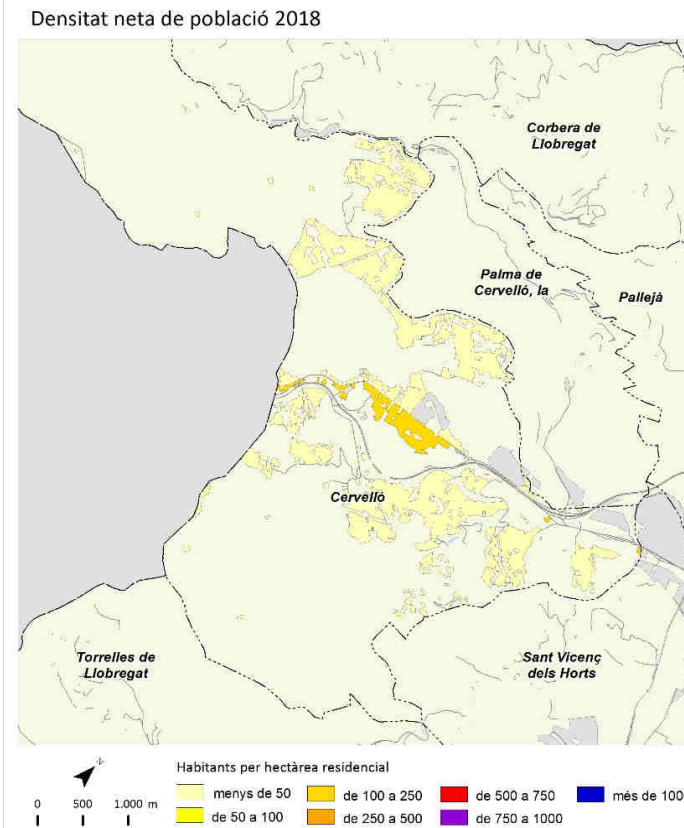
<sup>1</sup> Variació 2016-2017



	2006		2011		2017		2018		Variació 2017-2018	
		%		%		%		%	Absoluta	%
Població total	7.674		8.628		8.909		8.970		61	0,7
Homes	3.921	51,1	4.316	50,0	4.443	49,9	4.495	50,1	52	1,2
Dones	3.753	48,9	4.312	50,0	4.466	50,1	4.475	49,9	9	0,2
Població 0-14 anys	1.179	15,4	1.453	16,8	1.524	17,1	1.517	16,9	-7	-0,5
Població 15-64 anys	5.634	73,4	6.027	69,9	5.968	67,0	5.988	66,8	20	0,3
Població 65 i més anys	861	11,2	1.149	13,3	1.417	15,9	1.465	16,3	48	3,4
Població espanyola	7.158	93,3	8.131	94,2	8.435	94,7	8.468	94,4	33	0,4
Població estrangera	516	6,7	499	5,8	474	5,3	502	5,6	28	5,9
Unió Europea	122	23,6	197	39,5	194	40,9	183	36,5	-11	-5,7
Resta d'Europa	16	3,1	11	2,2	32	6,8	38	7,6	6	18,8
Àfrica	160	31,0	135	27,1	100	21,1	107	21,3	7	7,0
Amèrica del Nord i Central	13	2,5	20	4,0	31	6,5	35	7,0	4	12,9
Amèrica del Sud	191	37,0	121	24,2	85	17,9	99	19,7	14	16,5
Àsia i Oceania	14	2,7	15	3,0	32	6,8	40	8,0	8	25,0
Naixements	110		88		76		s.d		-7 <sup>1</sup>	-8,4 <sup>1</sup>
Defuncions	47		56		71		s.d		0 <sup>1</sup>	0,0 <sup>1</sup>
Creixement natural	63		32		5		s.d		-7 <sup>1</sup>	-58,3 <sup>1</sup>
Immigració (municipis RMB)	582		413		422		544		122	28,9
Emigració (municipis RMB)	325		374		364		428		64	17,6
Saldo migratori (municipis RMB)	257		39		58		116			

	2006	2011	2017	2018	Variació 2017-2018
Índex de masculinitat	104,5	100,1	99,5	100,4	0,9
Taxa de joventut (%)	10,7	8,8	8,1	7,9	-0,2
Índex d'envelliment	73,0	79,1	93,0	96,6	3,6
Índex de sobreenvelliment	10,9	15,8	16,4	16,3	-0,1
Índex de dependència global	36,2	43,2	49,3	49,8	0,5
Taxa de natalitat (‰)	14,3	10,2	8,5	s.d	-0,8 <sup>1</sup>
Taxa de mortalitat (‰)	6,1	6,5	8,0	s.d	0,0 <sup>1</sup>
Índex sintètic de fecunditat	1,9	1,5	1,4	s.d	-0,1 <sup>1</sup>

<sup>1</sup> Variació 2016-2017



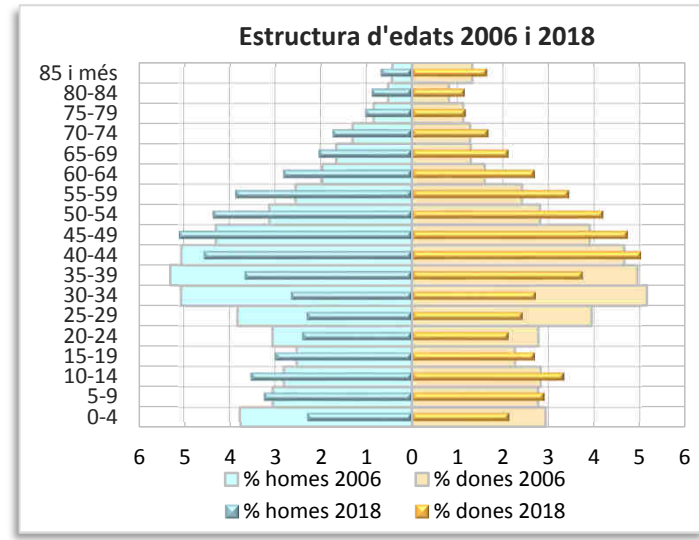
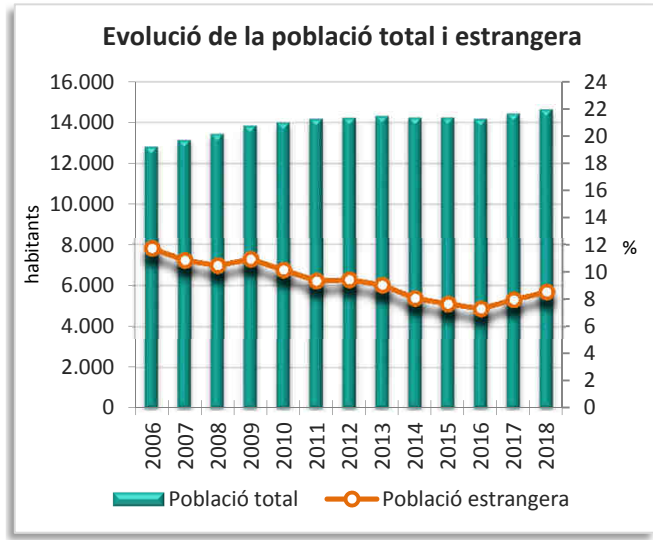
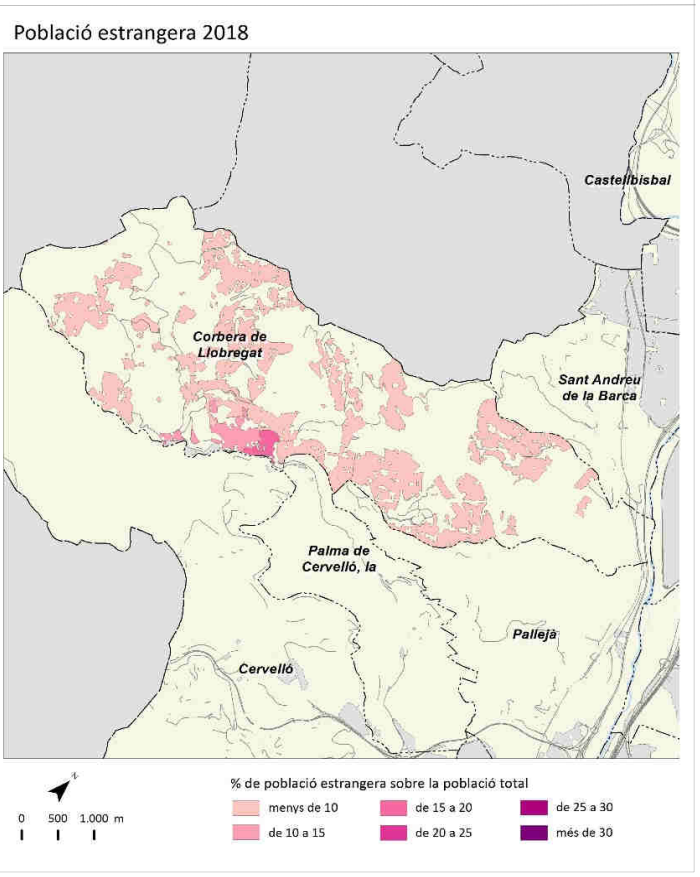
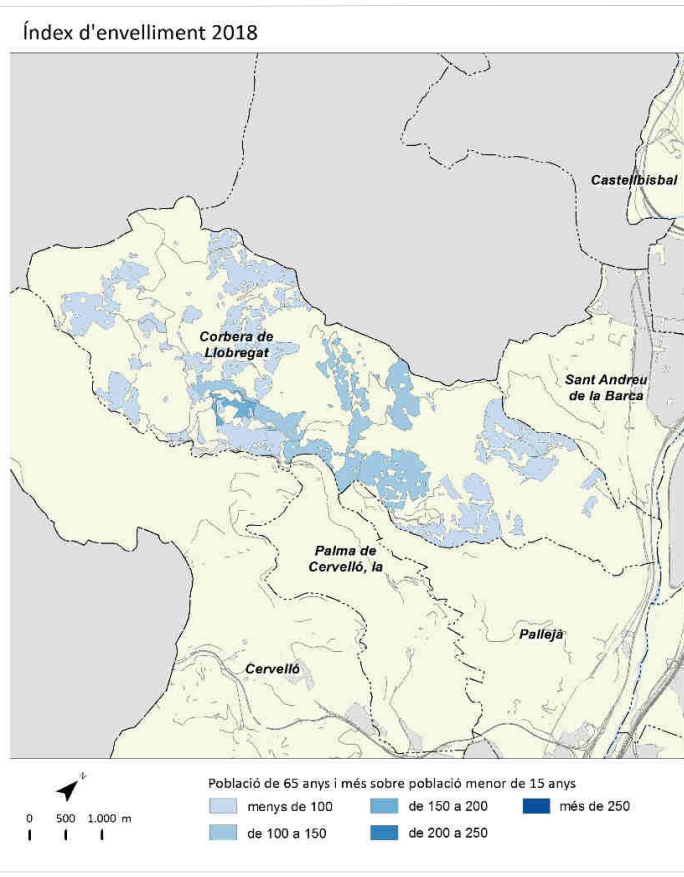
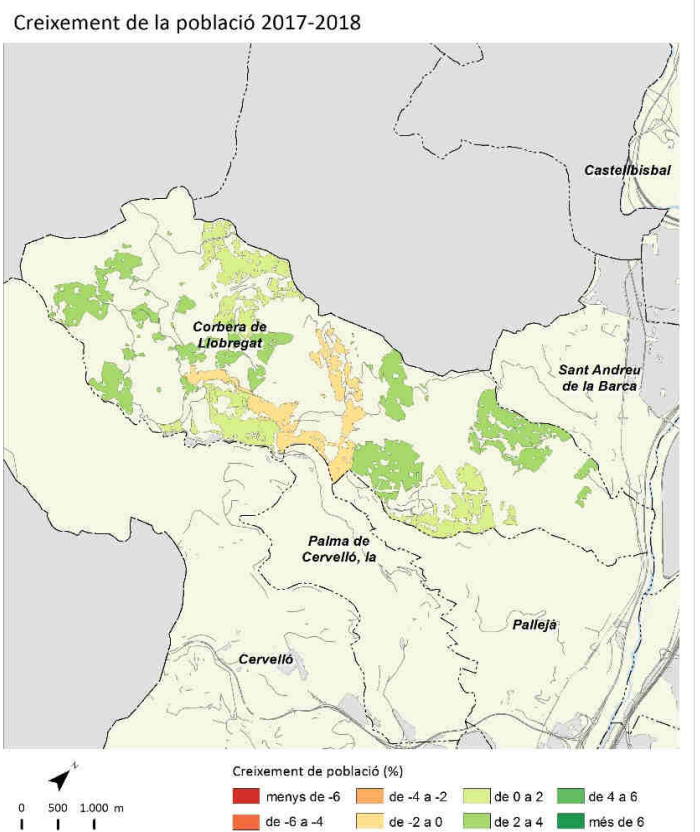
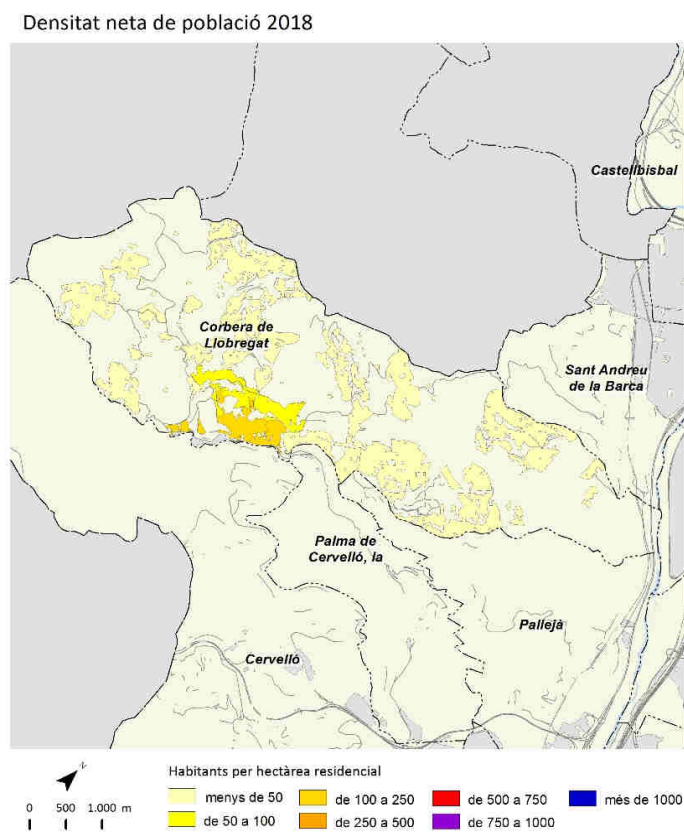
# Corbera de Llobregat



	2006		2011		2017		2018		Variació 2017-2018	
		%		%		%		%	Absoluta	%
Població total	12.805		14.180		14.439		14.643		204	1,4
Homes	6.544	51,1	7.243	51,1	7.220	50,0	7.357	50,2	137	1,9
Dones	6.261	48,9	6.937	48,9	7.219	50,0	7.286	49,8	67	0,9
Població 0-14 anys	2.325	18,2	2.758	19,4	2.579	17,9	2.552	17,4	-27	-1,0
Població 15-64 anys	9.125	71,3	9.776	68,9	9.846	68,2	10.025	68,5	179	1,8
Població 65 i més anys	1.355	10,6	1.647	11,6	2.014	13,9	2.066	14,1	52	2,6
Població espanyola	11.305	88,3	12.855	90,7	13.287	92,0	13.393	91,5	106	0,8
Població estrangera	1.500	11,7	1.324	9,3	1.152	8,0	1.250	8,5	98	8,5
Unió Europea	203	13,5	313	23,6	304	26,4	353	28,2	49	16,1
Resta d'Europa	49	3,3	18	1,4	50	4,3	42	3,4	-8	-16,0
Àfrica	223	14,9	227	17,1	204	17,7	198	15,8	-6	-2,9
Amèrica del Nord i Central	65	4,3	66	5,0	61	5,3	64	5,1	3	4,9
Amèrica del Sud	918	61,2	671	50,7	499	43,3	557	44,6	58	11,6
Àsia i Oceania	42	2,8	29	2,2	34	3,0	36	2,9	2	5,9
Naixements	188		171		125		s.d		-15 <sup>1</sup>	-10,7 <sup>1</sup>
Defuncions	88		103		127		s.d		13 <sup>1</sup>	11,4 <sup>1</sup>
Creixement natural	100		68		-2		s.d		-28 <sup>1</sup>	-107,7 <sup>1</sup>
Immigració (municipis RMB)	915		586		649		695		46	7,1
Emigració (municipis RMB)	555		541		506		518		12	2,4
Saldo migratori (municipis RMB)	360		45		143		177			

	2006	2011	2017	2018	Variació 2017-2018
Índex de masculinitat	104,5	104,4	100,0	101,0	1,0
Taxa de joventut (%)	9,6	8,7	8,9	9,0	0,1
Índex d'envelliment	58,3	59,7	78,1	81,0	2,9
Índex de sobreenvelliment	16,6	16,5	15,7	16,5	0,8
Índex de dependència global	40,3	45,1	46,6	46,1	-0,5
Taxa de natalitat (‰)	14,7	12,1	8,7	s.d	-1,2 <sup>1</sup>
Taxa de mortalitat (‰)	6,9	7,3	8,8	s.d	0,7 <sup>1</sup>
Índex sintètic de fecunditat	1,9	1,6	1,3	s.d	-0,2 <sup>1</sup>

<sup>1</sup> Variació 2016-2017



# Cornellà de Llobregat

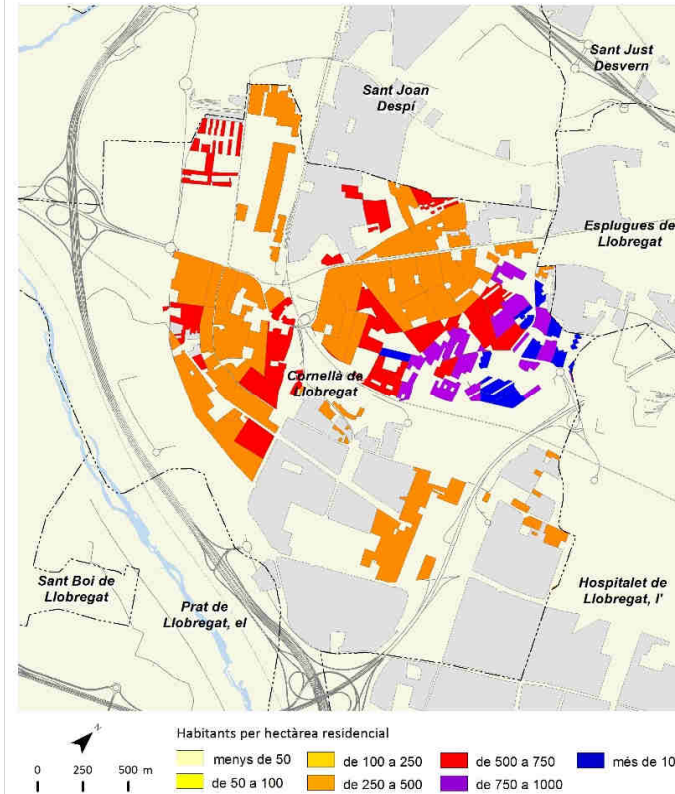


	2006		2011		2017		2018		Variació 2017-2018	
		%		%		%		%	Absoluta	%
Població total	84.289		86.504		86.610		87.173		563	0,7
Homes	41.844	49,6	42.686	49,3	42.023	48,5	42.226	48,4	203	0,5
Dones	42.445	50,4	43.817	50,7	44.587	51,5	44.947	51,6	360	0,8
Població 0-14 anys	11.746	13,9	13.424	15,5	13.153	15,2	13.116	15,0	-37	-0,3
Població 15-64 anys	58.132	69,0	57.076	66,0	56.036	64,7	56.440	64,7	404	0,7
Població 65 i més anys	14.411	17,1	16.005	18,5	17.421	20,1	17.617	20,2	196	1,1
Població espanyola	73.422	87,1	72.468	83,8	74.975	86,6	75.046	86,1	71	0,1
Població estrangera	10.867	12,9	14.037	16,2	11.635	13,4	12.127	13,9	492	4,2
Unió Europea	472	4,3	1.393	9,9	1.318	11,3	1.393	11,5	75	5,7
Resta d'Europa	740	6,8	920	6,6	1.189	10,2	1.224	10,1	35	2,9
Àfrica	2.952	27,2	4.155	29,6	3.157	27,1	3.180	26,2	23	0,7
Amèrica del Nord i Central	371	3,4	630	4,5	967	8,3	1.112	9,2	145	15,0
Amèrica del Sud	5.798	53,4	5.786	41,2	3.551	30,5	3.640	30,0	89	2,5
Àsia i Oceania	534	4,9	1.153	8,2	1.453	12,5	1.578	13,0	125	8,6
Naixements	903		906		784		s.d		23 <sup>1</sup>	3,0 <sup>1</sup>
Defuncions	634		625		752		s.d		80 <sup>1</sup>	11,9 <sup>1</sup>
Creixement natural	269		281		32		s.d		-57 <sup>1</sup>	-64,0 <sup>1</sup>
Immigració (municipis RMB)	3.151		3.007		2.572		3.222		650	25,3
Emigració (municipis RMB)	3.348		2.919		2.598		2.738		140	5,4
Saldo migratori (municipis RMB)	-197		88		-26		484			

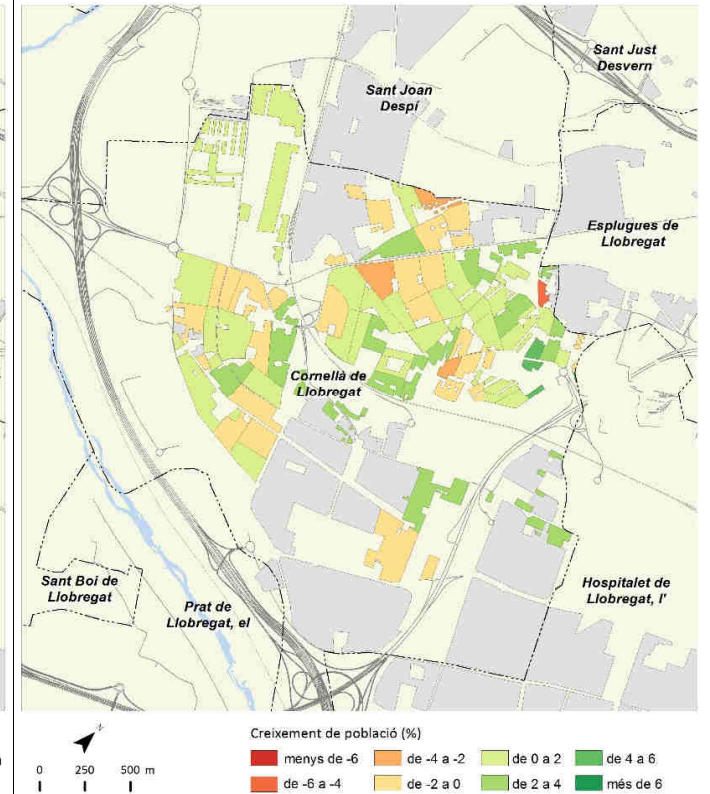
	2006	2011	2017	2018	Variació 2017-2018
Índex de masculinitat	98,6	97,4	94,2	93,9	-0,3
Taxa de joventut (%)	9,7	8,4	8,7	8,8	0,1
Índex d'envelliment	122,7	119,2	132,4	134,3	1,9
Índex de sobreenvelliment	9,6	11,2	13,4	14,1	0,7
Índex de dependència global	45,0	51,6	54,6	54,5	-0,1
Taxa de natalitat (‰)	10,7	10,5	9,1	s.d	0,2 <sup>1</sup>
Taxa de mortalitat (‰)	7,5	7,2	8,7	s.d	0,9 <sup>1</sup>
Índex sintètic de fecunditat	1,5	1,5	1,4	s.d	0,0 <sup>1</sup>

<sup>1</sup> Variació 2016-2017

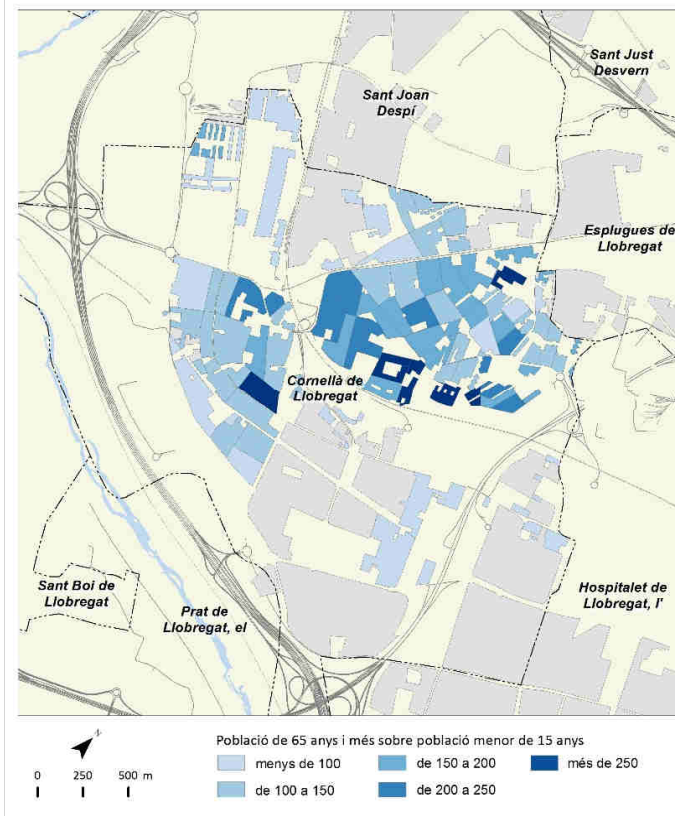
Densitat neta de població 2018



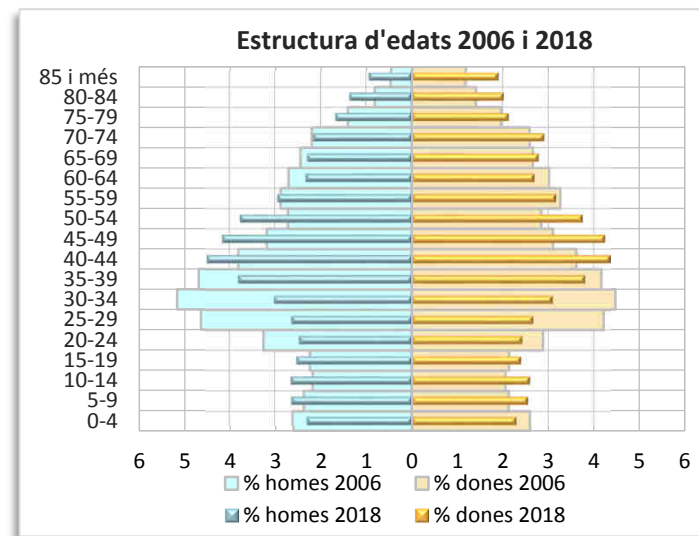
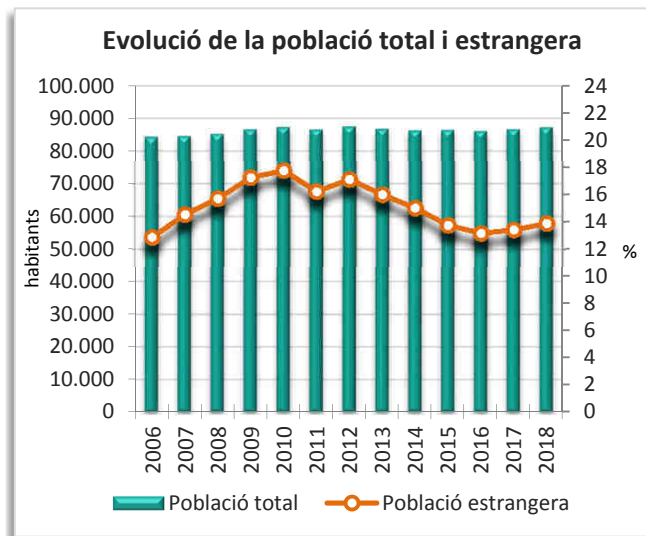
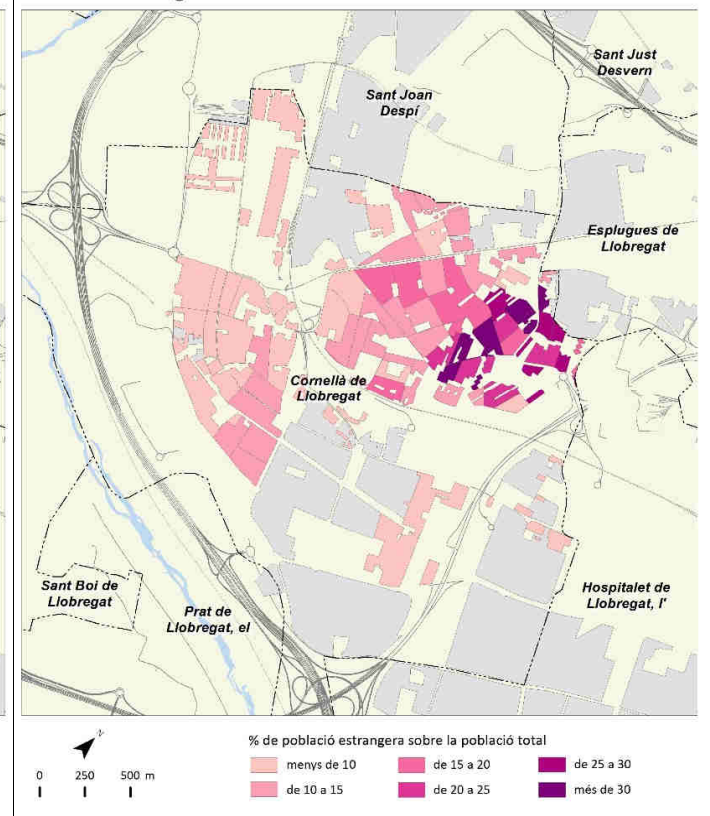
Creixement de la població 2017-2018



Índex d'envelliment 2018



Població estrangera 2018



# Esplugues de Llobregat

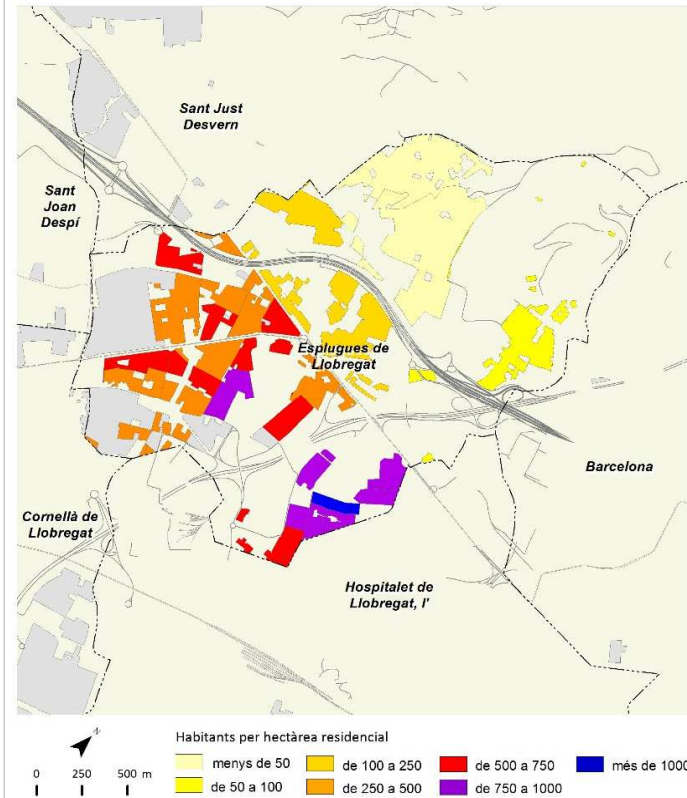


	2006		2011		2017		2018		Variació 2017-2018	
		%		%		%		%	Absoluta	%
Població total	46.808		46.307		45.890		46.355		465	1,0
Homes	22.940	49,0	22.426	48,4	21.967	47,9	22.144	47,8	177	0,8
Dones	23.868	51,0	23.881	51,6	23.923	52,1	24.211	52,2	288	1,2
Població 0-14 anys	6.050	12,9	6.315	13,6	6.488	14,1	6.520	14,1	32	0,5
Població 15-64 anys	33.419	71,4	31.081	67,1	29.062	63,3	29.307	63,2	245	0,8
Població 65 i més anys	7.339	15,7	8.911	19,2	10.340	22,5	10.528	22,7	188	1,8
Població espanyola	41.402	88,5	40.171	86,7	41.176	89,7	41.237	89,0	61	0,1
Població estrangera	5.406	11,5	6.136	13,3	4.714	10,3	5.118	11,0	404	8,6
Unió Europea	770	14,2	1.370	22,3	1.073	22,8	1.152	22,5	79	7,4
Resta d'Europa	396	7,3	262	4,3	383	8,1	376	7,3	-7	-1,8
Àfrica	576	10,7	633	10,3	520	11,0	531	10,4	11	2,1
Amèrica del Nord i Central	290	5,4	441	7,2	549	11,6	622	12,2	73	13,3
Amèrica del Sud	3.040	56,2	2.956	48,2	1.605	34,0	1.801	35,2	196	12,2
Àsia i Oceania	334	6,2	474	7,7	584	12,4	636	12,4	52	8,9
Naixements	424		401		348		s.d		-59 <sup>1</sup>	-14,5 <sup>1</sup>
Defuncions	331		352		432		s.d		81 <sup>1</sup>	23,1 <sup>1</sup>
Creixement natural	93		49		-84		s.d		-140 <sup>1</sup>	-250,0 <sup>1</sup>
Immigració (municipis RMB)	2.167		2.008		1.738		1.891		153	8,8
Emigració (municipis RMB)	2.510		2.014		1.727		1.957		230	13,3
Saldo migratori (municipis RMB)	-343		-6		11		-66			

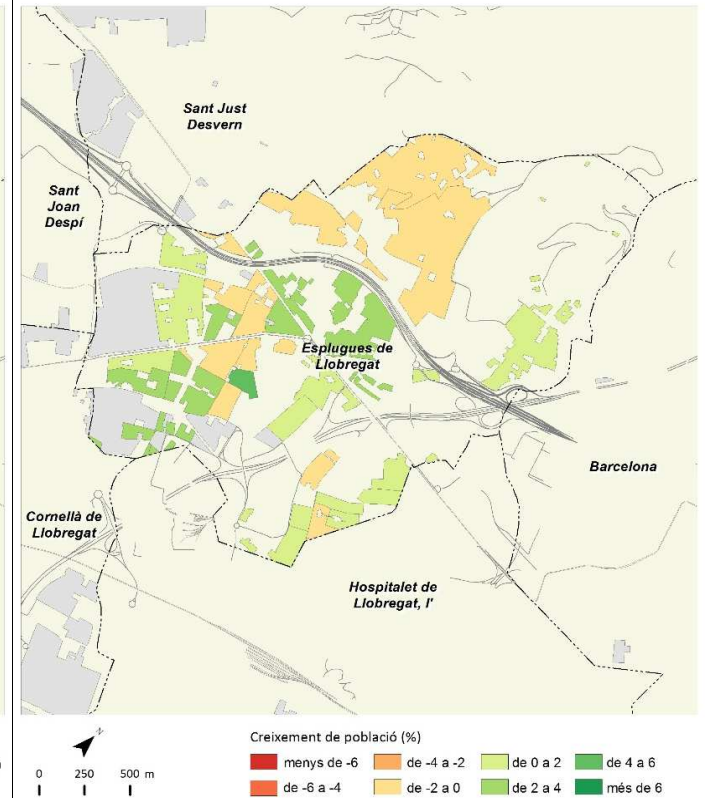
	2006	2011	2017	2018	Variació 2017-2018
Índex de masculinitat	96,1	93,9	91,8	91,5	-0,3
Taxa de joventut (%)	11,1	8,8	8,1	8,2	0,1
Índex d'envelliment	121,3	141,1	159,4	161,5	2,1
Índex de sobreenvelliment	9,2	11,1	12,8	13,2	0,4
Índex de dependència global	40,1	49,0	57,9	58,2	0,3
Taxa de natalitat (‰)	9,1	8,7	7,6	s.d	-1,3 <sup>1</sup>
Taxa de mortalitat (‰)	7,1	7,6	9,4	s.d	1,7 <sup>1</sup>
Índex sintètic de fecunditat	1,3	1,3	1,2	s.d	-0,2 <sup>1</sup>

<sup>1</sup> Variació 2016-2017

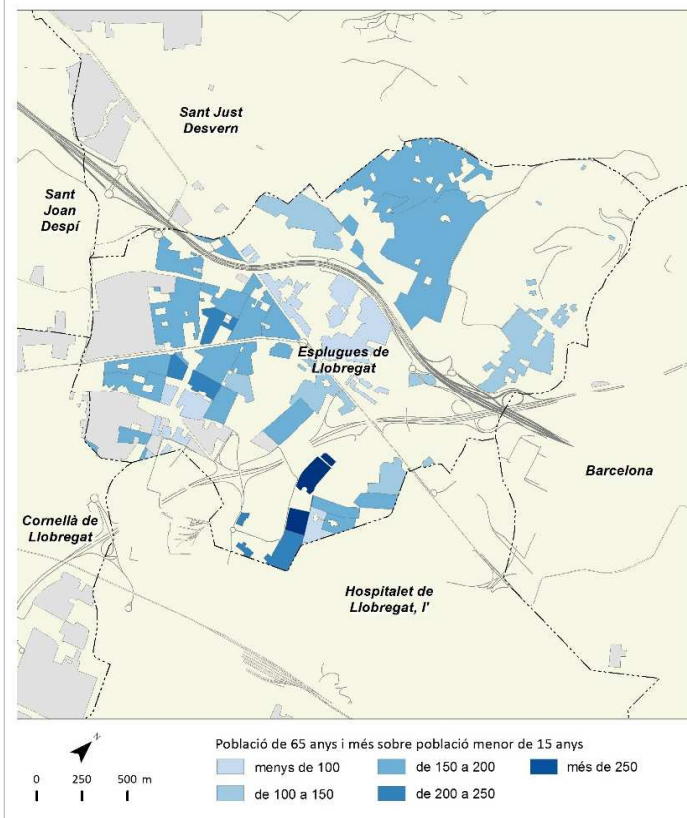
Densitat neta de població 2018



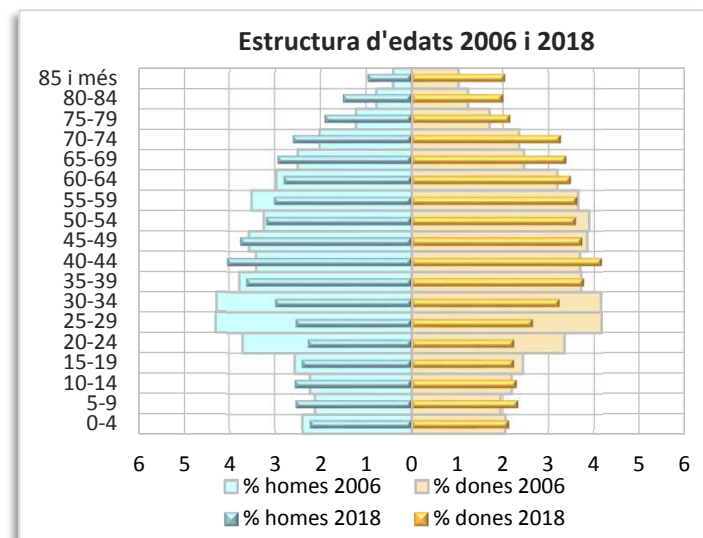
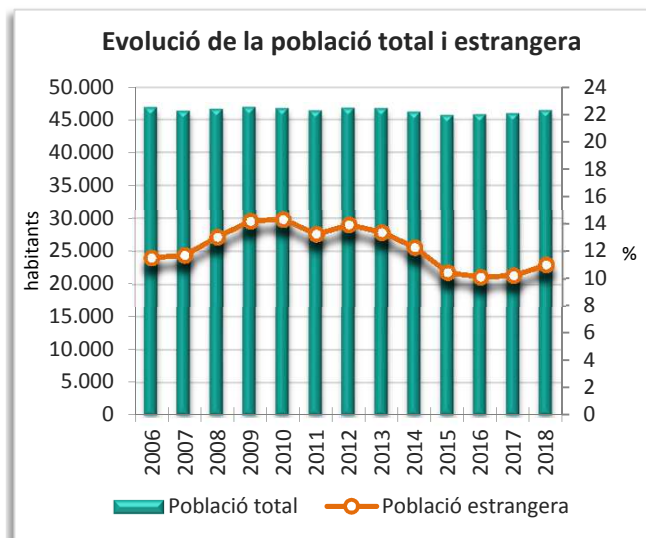
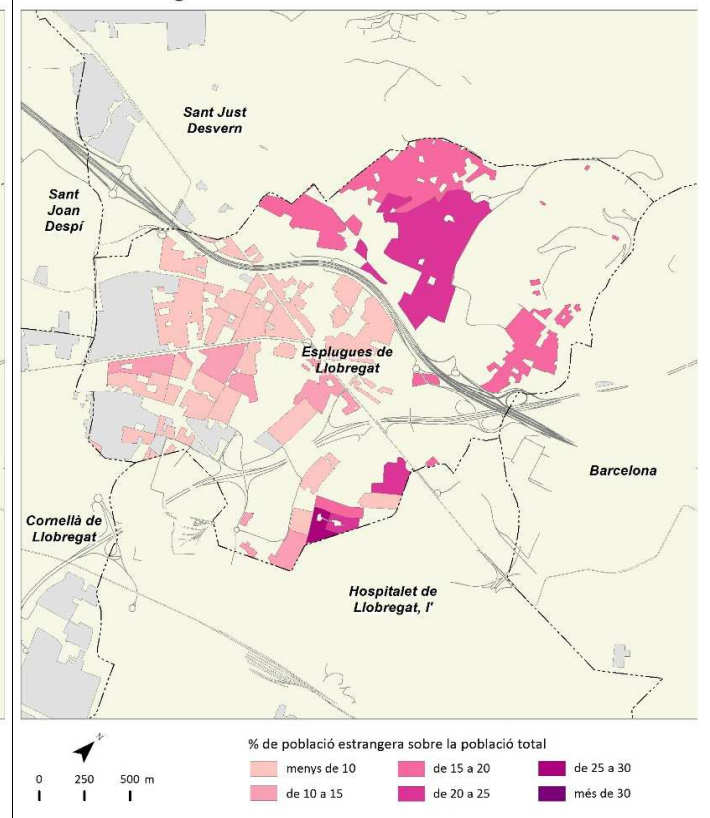
Creixement de la població 2017-2018



Índex d'envelliment 2018



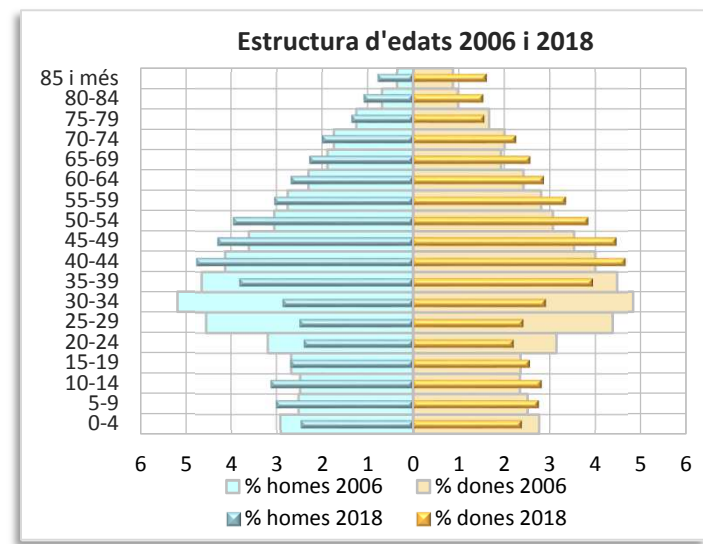
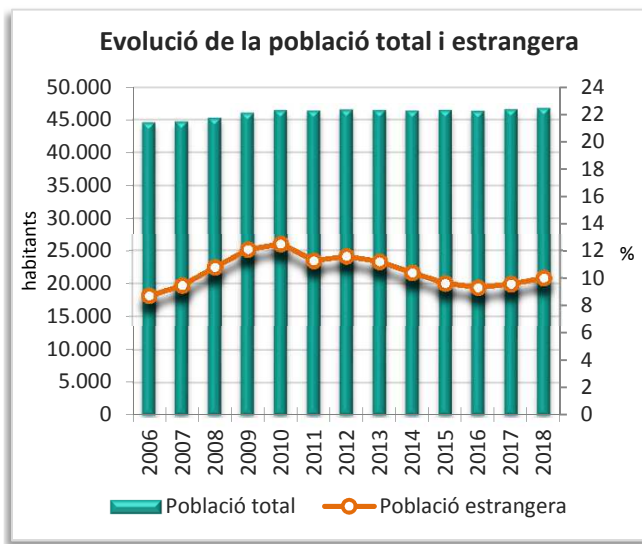
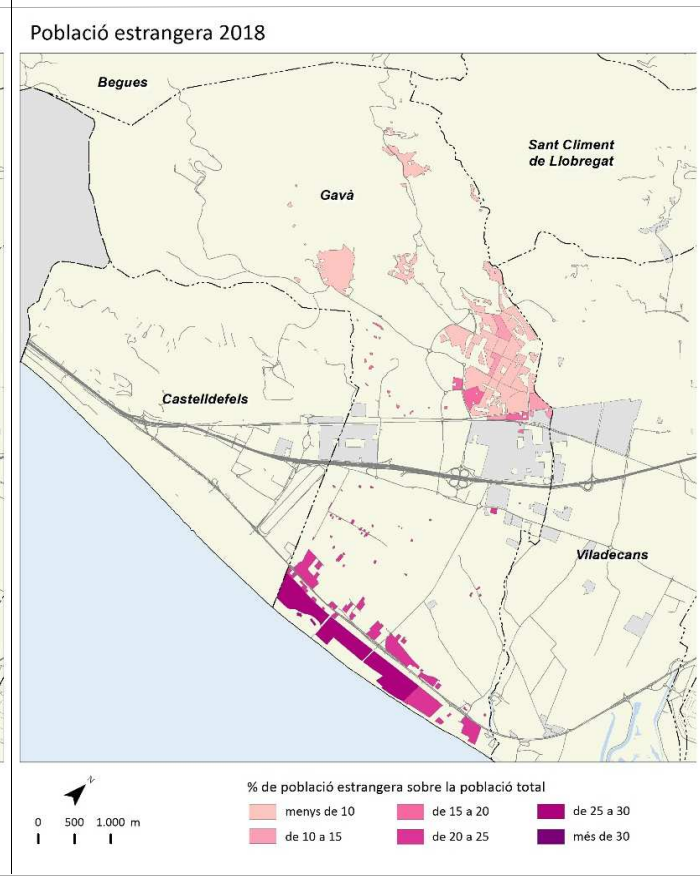
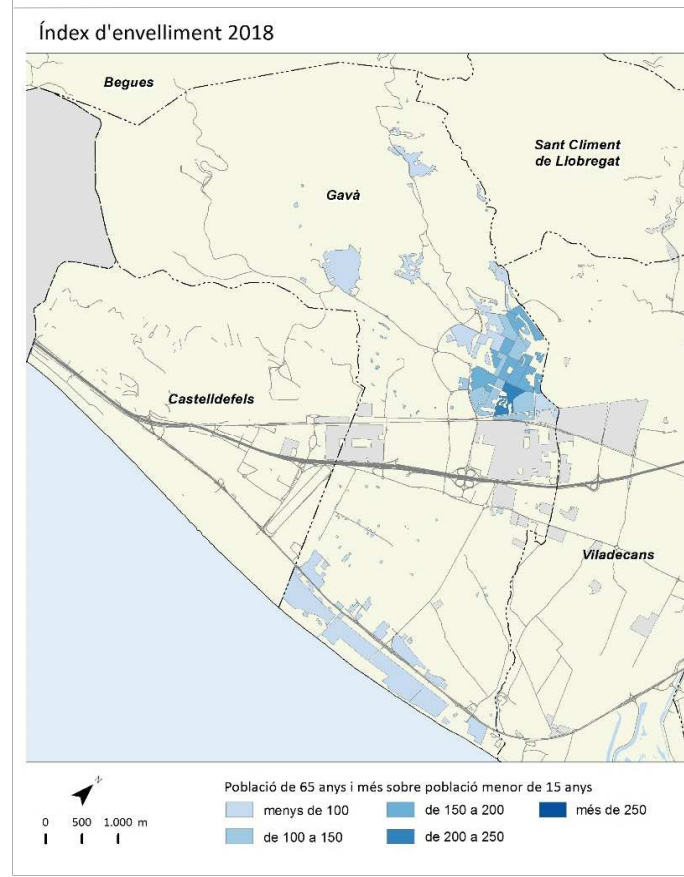
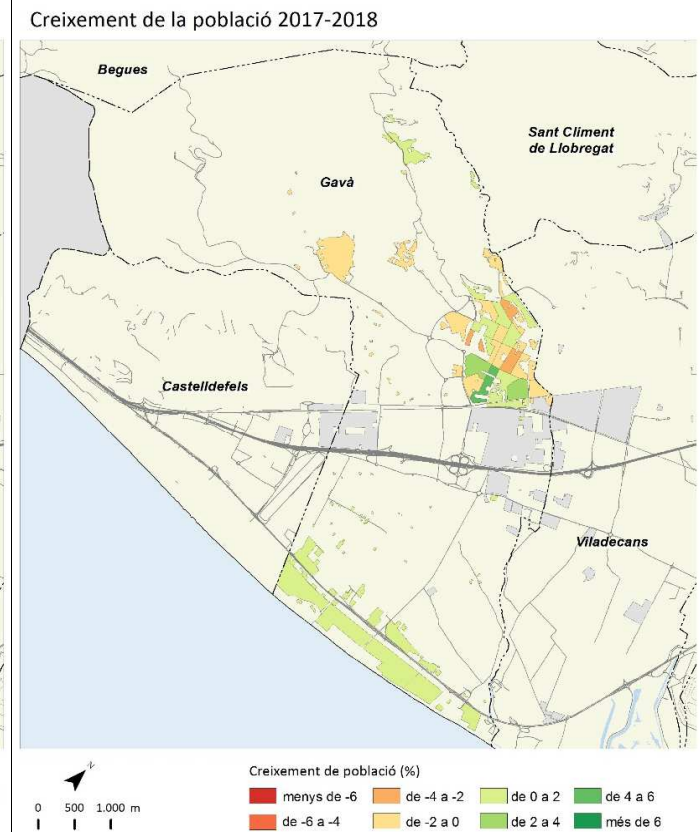
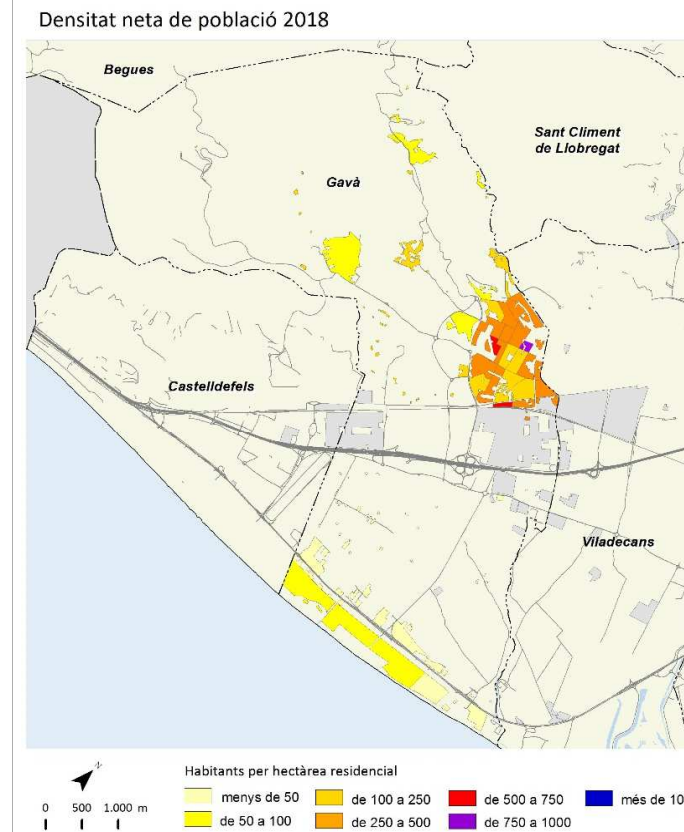
Població estrangera 2018



	2006		2011		2017		2018		Variació 2017-2018	
		%		%		%		%	Absoluta	%
Població total	44.531		46.306		46.538		46.705		167	0,4
Homes	22.218	49,9	22.950	49,6	22.830	49,1	22.916	49,1	86	0,4
Dones	22.313	50,1	23.356	50,4	23.708	50,9	23.789	50,9	81	0,3
Població 0-14 anys	6.918	15,5	7.850	17,0	7.812	16,8	7.749	16,6	-63	-0,8
Població 15-64 anys	31.662	71,1	31.593	68,2	30.910	66,4	30.978	66,3	68	0,2
Població 65 i més anys	5.951	13,4	6.863	14,8	7.816	16,8	7.978	17,1	162	2,1
Població espanyola	40.648	91,3	41.093	88,7	42.083	90,4	42.028	90,0	-55	-0,1
Població estrangera	3.883	8,7	5.213	11,3	4.455	9,6	4.677	10,0	222	5,0
Unió Europea	967	24,9	1.675	32,1	1.528	34,3	1.581	33,8	53	3,5
Resta d'Europa	414	10,7	279	5,4	473	10,6	527	11,3	54	11,4
Àfrica	817	21,0	1.125	21,6	892	20,0	863	18,5	-29	-3,3
Amèrica del Nord i Central	155	4,0	231	4,4	249	5,6	295	6,3	46	18,5
Amèrica del Sud	1.363	35,1	1.491	28,6	804	18,0	872	18,6	68	8,5
Àsia i Oceania	167	4,3	412	7,9	509	11,4	539	11,5	30	5,9
Naixements	535		513		385		s.d		-48 <sup>1</sup>	-11,1 <sup>1</sup>
Defuncions	269		326		383		s.d		24 <sup>1</sup>	6,7 <sup>1</sup>
Creixement natural	266		187		2		s.d		-72 <sup>1</sup>	-97,3 <sup>1</sup>
Immigració (municipis RMB)	1.752		1.651		1.552		1.682		130	8,4
Emigració (municipis RMB)	1.651		1.444		1.445		1.652		207	14,3
Saldo migratori (municipis RMB)	101		207		107		30			

					Variació 2017-2018
Índex de masculinitat	99,6	98,3	96,3	96,3	0,0
Taxa de joventut (%)	10,4	8,8	8,6	8,7	0,1
Índex d'envelliment	86,0	87,4	100,1	103,0	2,9
Índex de sobreenvelliment	9,2	11,7	13,8	14,1	0,3
Índex de dependència global	40,6	46,6	50,6	50,8	0,2
Taxa de natalitat (‰)	12,0	11,1	8,3	s.d	-1,1 <sup>1</sup>
Taxa de mortalitat (‰)	6,0	7,0	8,2	s.d	0,5 <sup>1</sup>
Índex sintètic de fecunditat	1,6	1,5	1,2	s.d	-0,2 <sup>1</sup>

<sup>1</sup> Variació 2016-2017



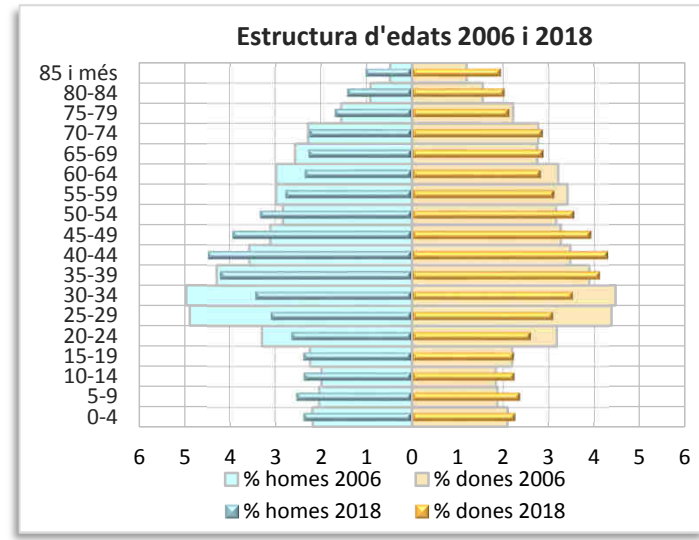
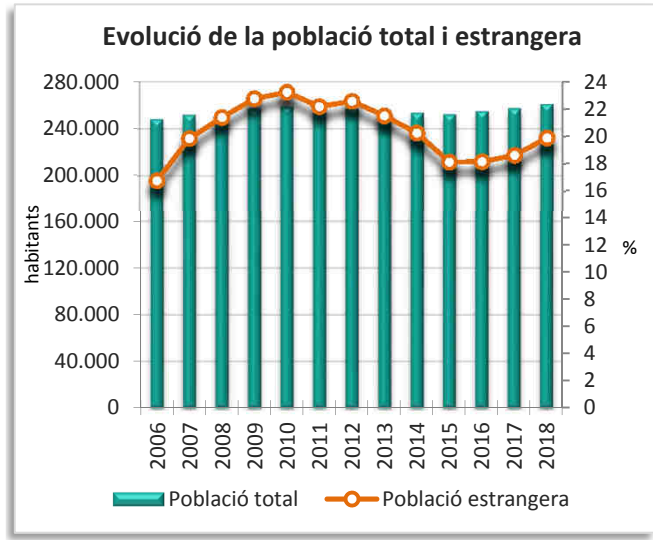
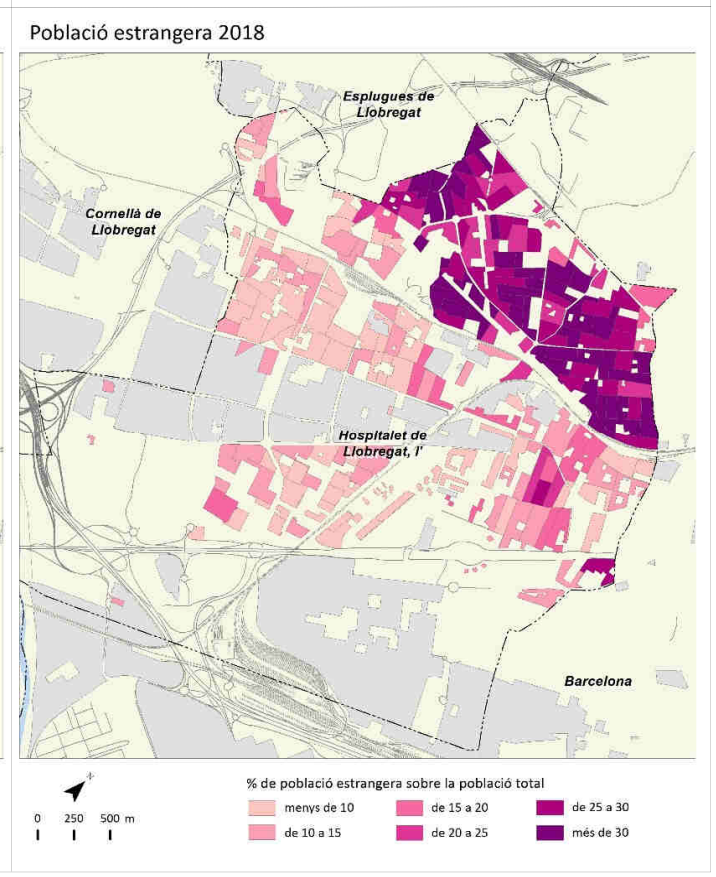
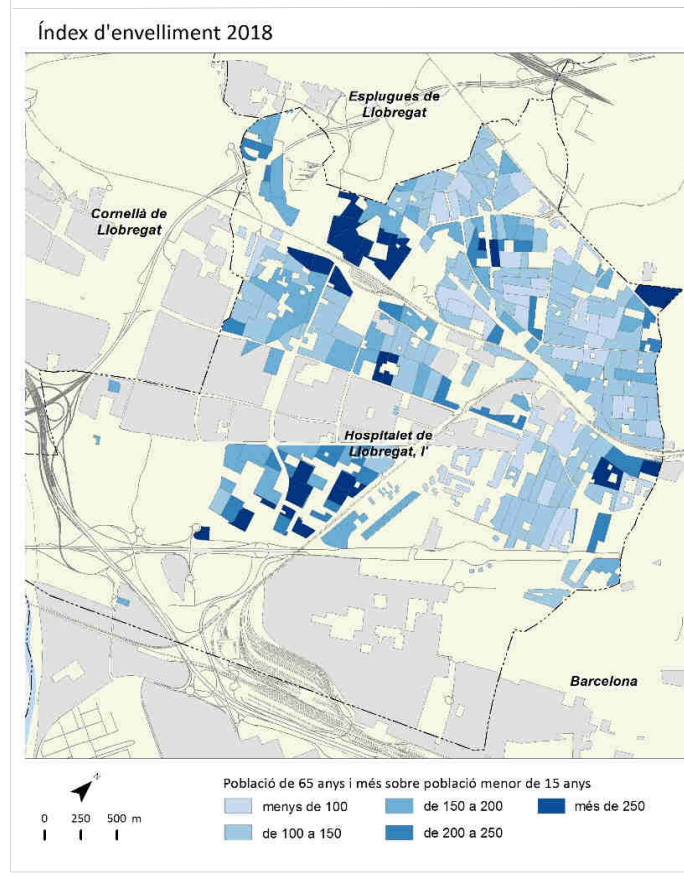
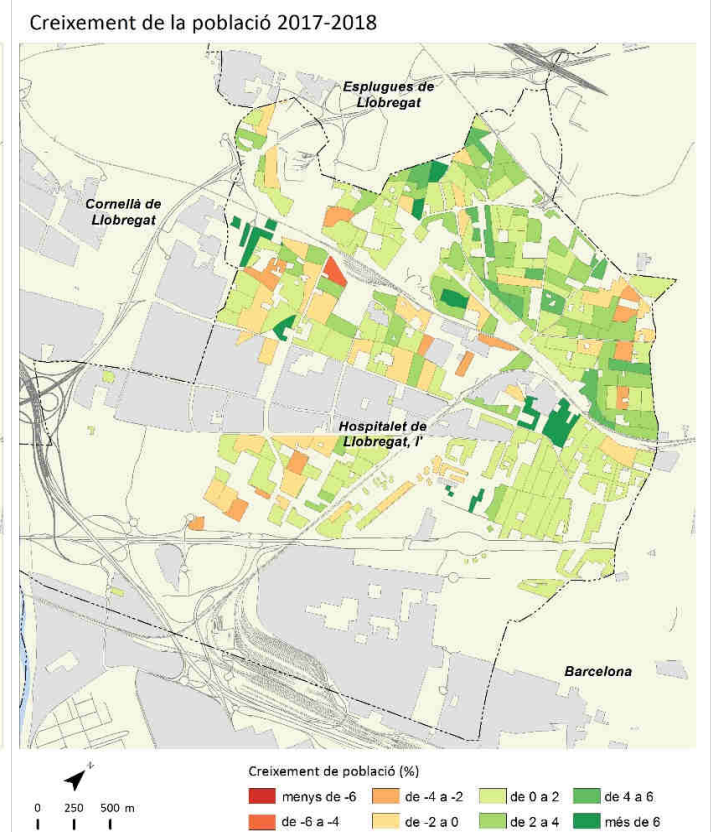
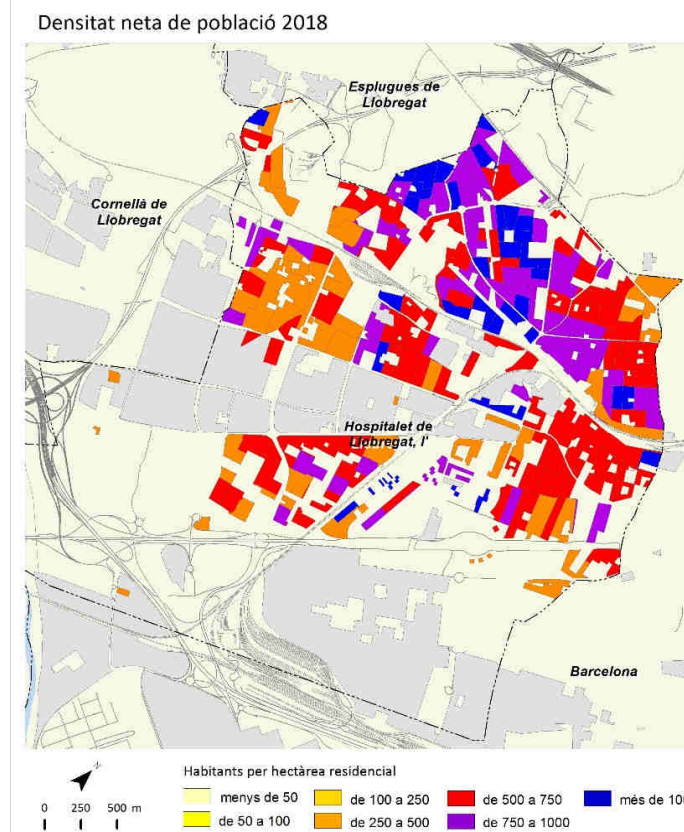
# Hospitalet de Llobregat, I'



	2006		2011		2017		2018		Variació 2017-2018	
		%		%		%		%	Absoluta	%
Població total	248.150		256.509		257.349		261.068		3.719	1,4
Homes	121.707	49,0	125.017	48,7	124.443	48,4	126.066	48,3	1.623	1,3
Dones	126.443	51,0	131.493	51,3	132.906	51,6	135.002	51,7	2.096	1,6
Població 0-14 anys	29.788	12,0	35.550	13,9	36.209	14,1	36.748	14,1	539	1,5
Població 15-64 anys	173.062	69,7	171.207	66,7	168.482	65,5	171.194	65,6	2.712	1,6
Població 65 i més anys	45.300	18,3	49.752	19,4	52.658	20,5	53.126	20,3	468	0,9
Població espanyola	206.438	83,2	199.551	77,8	209.316	81,3	209.054	80,1	-262	-0,1
Població estrangera	41.712	16,8	56.958	22,2	48.033	18,7	52.014	19,9	3.981	8,3
Unió Europea	1.813	4,3	4.979	8,7	4.626	9,6	4.972	9,6	346	7,5
Resta d'Europa	1.853	4,4	1.535	2,7	2.172	4,5	2.311	4,4	139	6,4
Àfrica	5.683	13,6	7.684	13,5	7.142	14,9	7.160	13,8	18	0,3
Amèrica del Nord i Central	2.817	6,8	5.579	9,8	6.954	14,5	8.077	15,5	1.123	16,1
Amèrica del Sud	25.220	60,5	29.462	51,7	16.643	34,6	18.164	34,9	1.521	9,1
Àsia i Oceania	4.326	10,4	7.719	13,6	10.496	21,9	11.330	21,8	834	7,9
Naixements	2.624		2.548		2.421		s.d		-7	-0,3
Defuncions	1.991		1.968		2.082		s.d		10	0,5
Creixement natural	633		580		339		s.d		-17	-4,8
Immigració (municipis RMB)	10.795		10.457		9.196		9.652		456	5,0
Emigració (municipis RMB)	12.896		11.533		9.516		10.865		1.349	14,2
Saldo migratori (municipis RMB)	-2.101		-1.076		-320		-1.213			

	2006	2011	2017	2018	Variació 2017-2018
Índex de masculinitat	96,3	95,1	93,6	93,4	-0,2
Taxa de joventut (%)	10,1	8,7	8,7	8,9	0,2
Índex d'envelliment	152,1	139,9	145,4	144,6	-0,8
Índex de sobreenvelliment	9,2	11,5	13,7	14,4	0,7
Índex de dependència global	43,4	49,8	52,7	52,5	-0,2
Taxa de natalitat (‰)	10,6	9,9	9,4	s.d	-0,1
Taxa de mortalitat (‰)	8,0	7,7	8,1	s.d	0,0
Índex sintètic de fecunditat	1,5	1,4	1,4	s.d	0,0

<sup>1</sup> Variació 2016-2017



# Molins de Rei

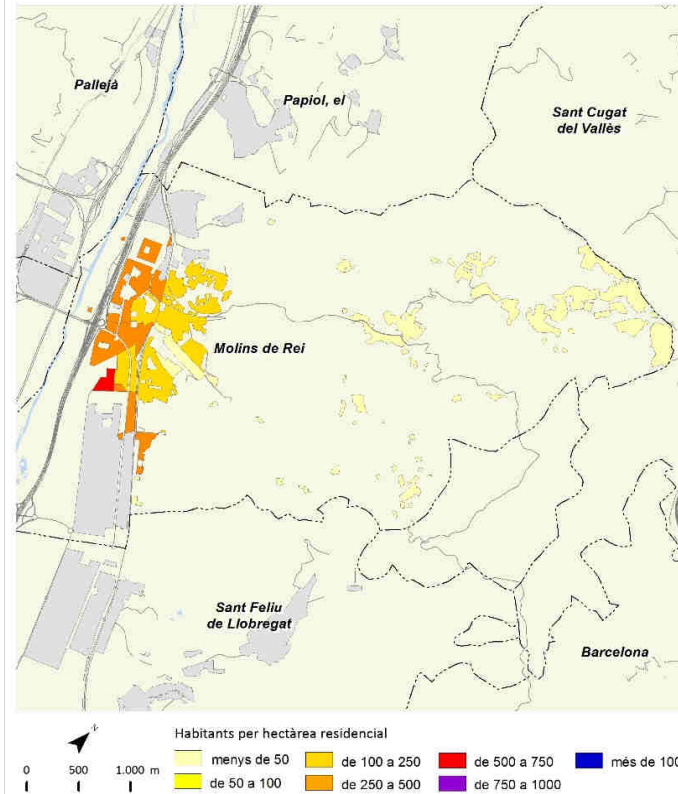


	2006		2011		2017		2018		Variació 2017-2018	
		%		%		%		%	Absoluta	%
Població total	23.374		24.735		25.492		25.687		195	0,8
Homes	11.511	49,2	12.058	48,7	12.407	48,7	12.499	48,7	92	0,7
Dones	11.863	50,8	12.677	51,3	13.085	51,3	13.188	51,3	103	0,8
Població 0-14 anys	3.631	15,5	4.400	17,8	4.558	17,9	4.547	17,7	-11	-0,2
Població 15-64 anys	16.400	70,2	16.623	67,2	16.692	65,5	16.794	65,4	102	0,6
Població 65 i més anys	3.343	14,3	3.711	15,0	4.242	16,6	4.346	16,9	104	2,5
Població espanyola	22.310	95,4	23.350	94,4	24.247	95,1	24.333	94,7	86	0,4
Població estrangera	1.064	4,6	1.384	5,6	1.245	4,9	1.354	5,3	109	8,8
Unió Europea	191	18,0	232	16,8	226	18,2	248	18,3	22	9,7
Resta d'Europa	28	2,6	45	3,3	54	4,3	66	4,9	12	22,2
Àfrica	241	22,7	291	21,0	262	21,0	255	18,8	-7	-2,7
Amèrica del Nord i Central	55	5,2	83	6,0	79	6,3	99	7,3	20	25,3
Amèrica del Sud	481	45,2	642	46,4	466	37,4	518	38,3	52	11,2
Àsia i Oceania	68	6,4	91	6,6	158	12,7	168	12,4	10	6,3
Naixements	328		318		218		s.d		-28 <sup>1</sup>	-11,4 <sup>1</sup>
Defuncions	167		154		193		s.d		19 <sup>1</sup>	10,9 <sup>1</sup>
Creixement natural	161		164		25		s.d		-47 <sup>1</sup>	-65,3 <sup>1</sup>
Immigració (municipis RMB)	791		645		613		751		138	22,5
Emigració (municipis RMB)	685		692		573		632		59	10,3
Saldo migratori (municipis RMB)	106		-47		40		119			

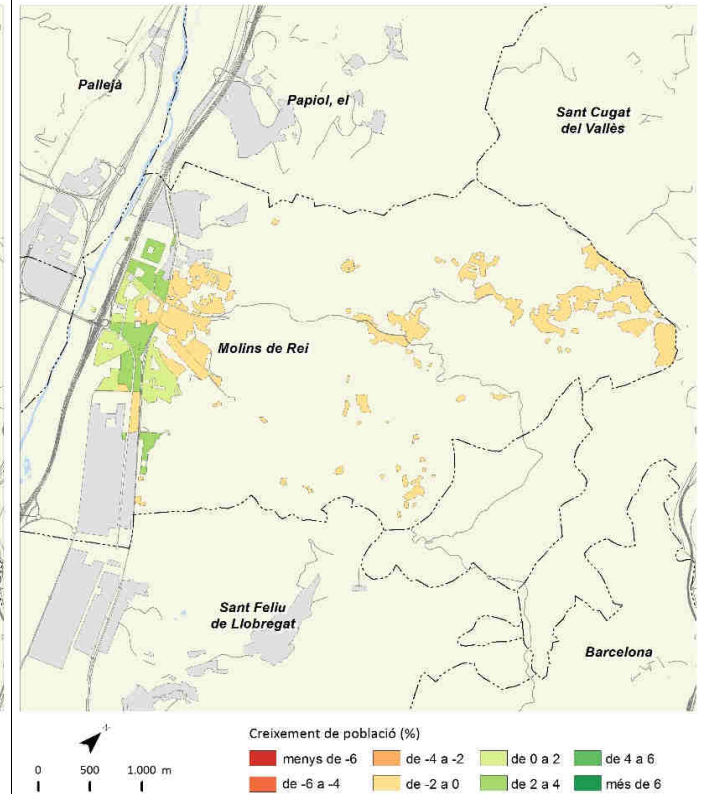
					Variació 2017-2018
Índex de masculinitat	97,0	95,1	94,8	94,8	0,0
Taxa de joventut (%)	9,2	7,6	8,1	8,3	0,2
Índex d'envelliment	92,1	84,3	93,1	95,6	2,5
Índex de sobreenvelliment	10,3	13,1	14,8	15,1	0,3
Índex de dependència global	42,5	48,8	52,7	53,0	0,3
Taxa de natalitat (‰)	14,0	12,9	8,6	s.d	-1,1 <sup>1</sup>
Taxa de mortalitat (‰)	7,1	6,2	7,6	s.d	0,7 <sup>1</sup>
Índex sintètic de fecunditat	1,8	1,8	1,3	s.d	-0,2 <sup>1</sup>

<sup>1</sup> Variació 2016-2017

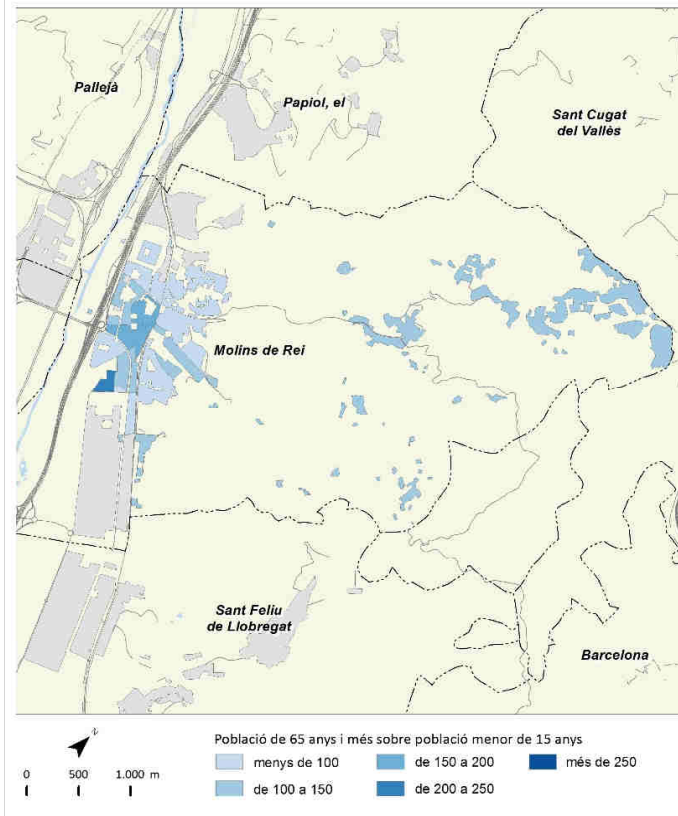
Densitat neta de població 2018



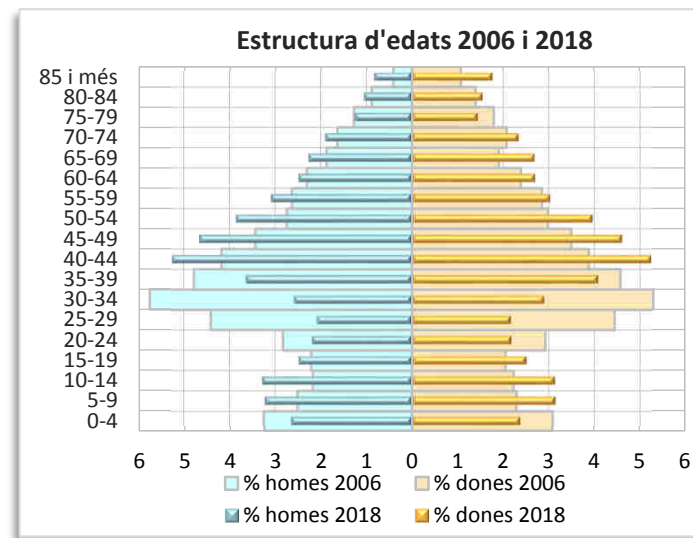
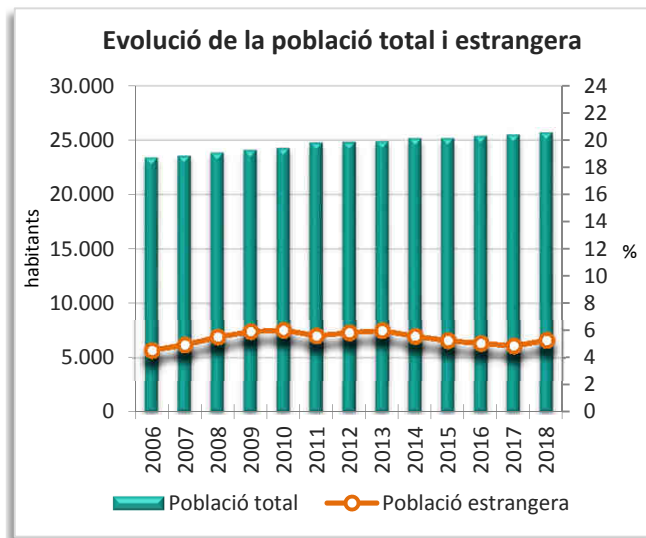
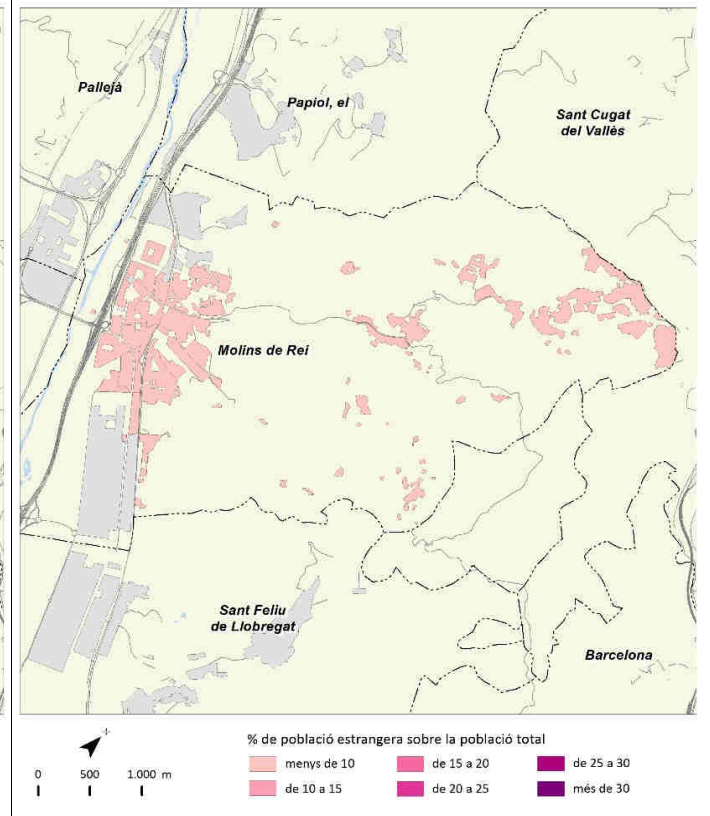
Creixement de la població 2017-2018



Índex d'envelliment 2018



Població estrangera 2018



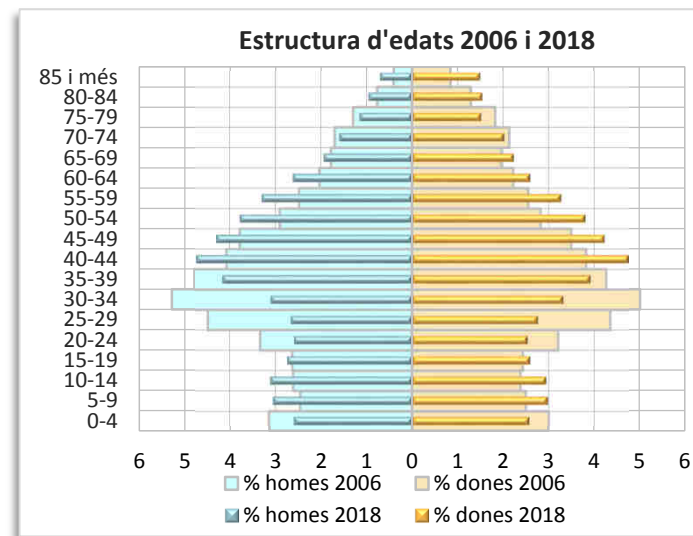
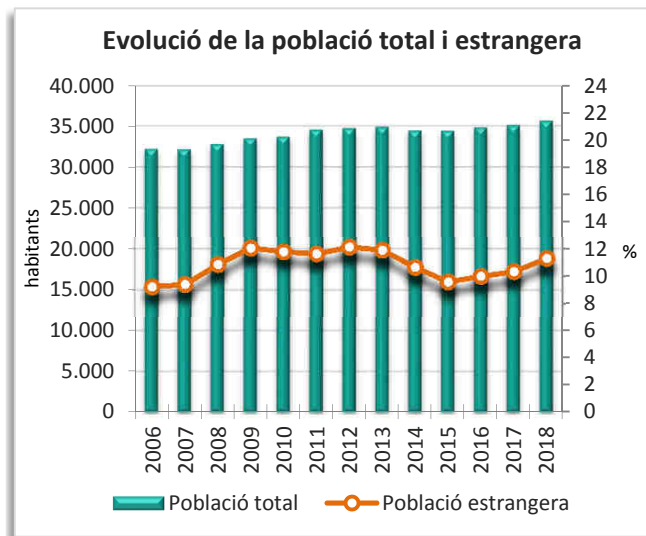
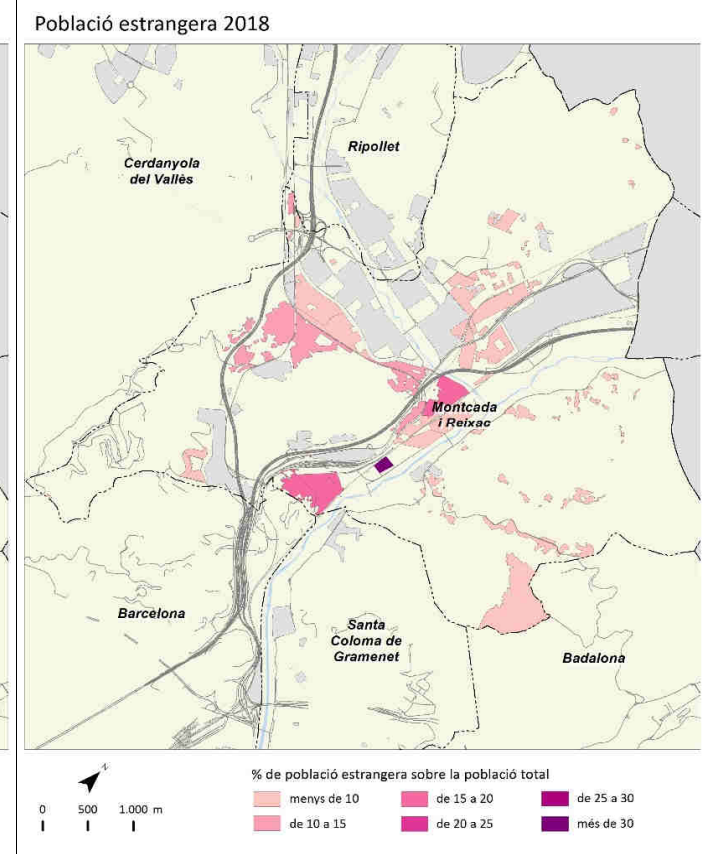
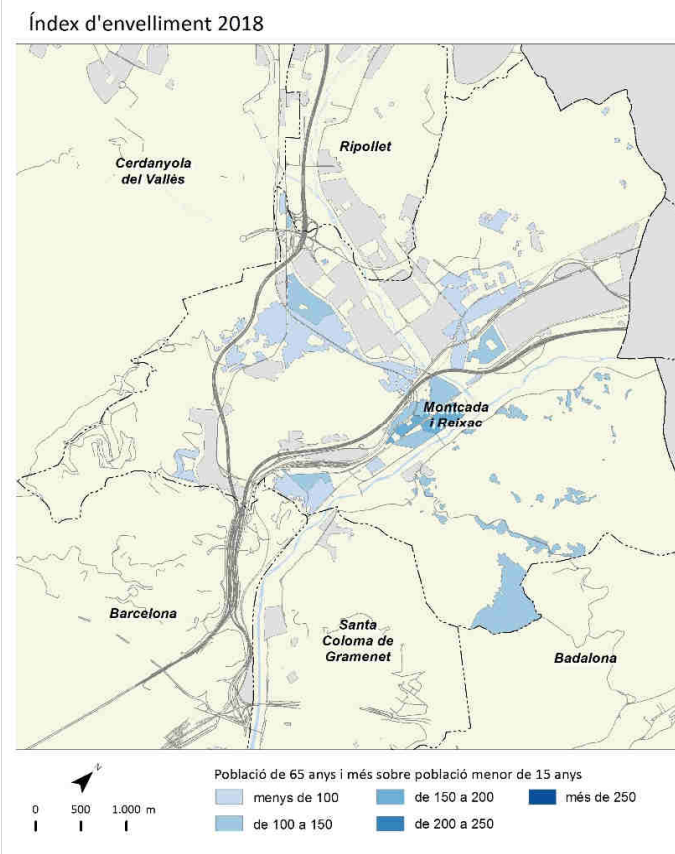
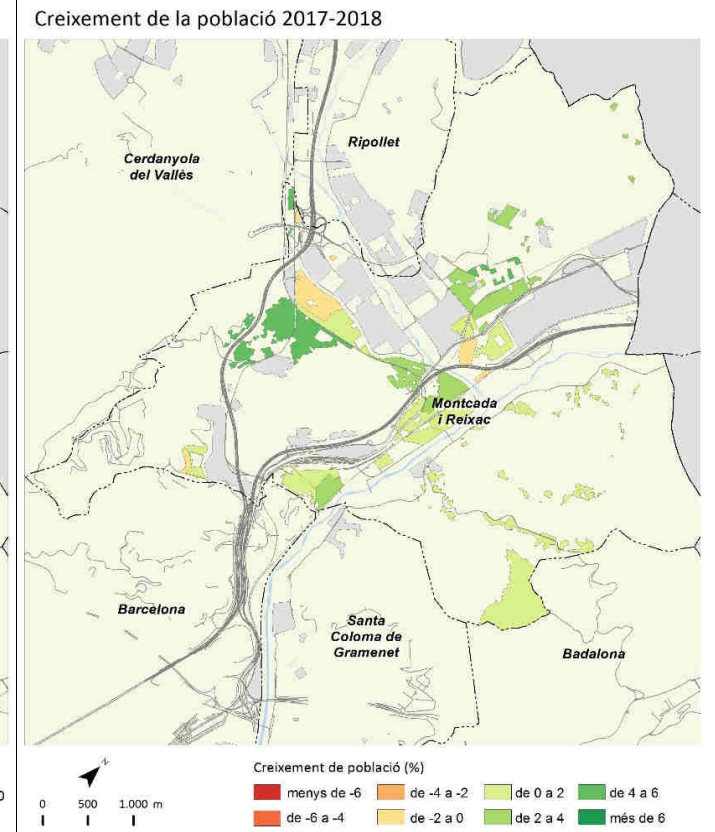
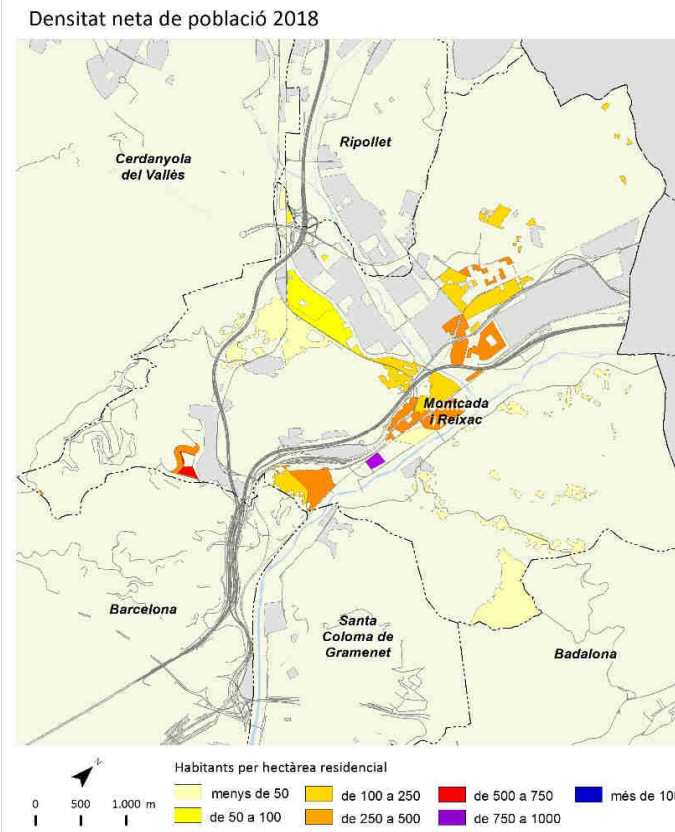
# Montcada i Reixac



	2006		2011		2017		2018		Variació 2017-2018	
		%		%		%		%	Absoluta	%
Població total	32.153		34.522		35.063		35.599		536	1,5
Homes	16.038	49,9	17.178	49,8	17.261	49,2	17.522	49,2	261	1,5
Dones	16.115	50,1	17.344	50,2	17.802	50,8	18.077	50,8	275	1,5
Població 0-14 anys	5.169	16,1	6.034	17,5	6.117	17,4	6.135	17,2	18	0,3
Població 15-64 anys	22.490	69,9	23.597	68,4	23.650	67,5	24.081	67,6	431	1,8
Població 65 i més anys	4.494	14,0	4.891	14,2	5.296	15,1	5.383	15,1	87	1,6
Població espanyola	29.182	90,8	30.509	88,4	31.438	89,7	31.577	88,7	139	0,4
Població estrangera	2.971	9,2	4.014	11,6	3.625	10,3	4.022	11,3	397	11,0
Unió Europea	216	7,3	536	13,4	510	14,1	588	14,6	78	15,3
Resta d'Europa	152	5,1	167	4,2	199	5,5	208	5,2	9	4,5
Àfrica	969	32,6	1.386	34,5	1.251	34,5	1.343	33,4	92	7,4
Amèrica del Nord i Central	105	3,5	214	5,3	327	9,0	391	9,7	64	19,6
Amèrica del Sud	1.227	41,3	1.149	28,6	776	21,4	860	21,4	84	10,8
Àsia i Oceania	302	10,2	562	14,0	562	15,5	632	15,7	70	12,5
Naixements	400		394		347		s.d		27 <sup>1</sup>	8,4 <sup>1</sup>
Defuncions	204		219		252		s.d		21 <sup>1</sup>	9,1 <sup>1</sup>
Creixement natural	196		175		95		s.d		6 <sup>1</sup>	6,7 <sup>1</sup>
Immigració (municipis RMB)	1.317		1.346		1.275		1.343		68	5,3
Emigració (municipis RMB)	1.295		1.248		1.055		1.226		171	16,2
Saldo migratori (municipis RMB)	22		98		220		117			

	2006	2011	2017	2018	Variació 2017-2018
Índex de masculinitat	99,5	99,0	97,0	96,9	-0,1
Taxa de joventut (%)	10,6	9,2	9,0	9,3	0,3
Índex d'envelliment	86,9	81,1	86,6	87,7	1,1
Índex de sobreenvelliment	8,9	12,2	14,5	14,5	0,0
Índex de dependència global	43,0	46,3	48,3	47,8	-0,5
Taxa de natalitat (‰)	12,4	11,4	9,9	s.d	0,7 <sup>1</sup>
Taxa de mortalitat (‰)	6,3	6,3	7,2	s.d	0,5 <sup>1</sup>
Índex sintètic de fecunditat	1,6	1,6	1,4	s.d	0,1 <sup>1</sup>

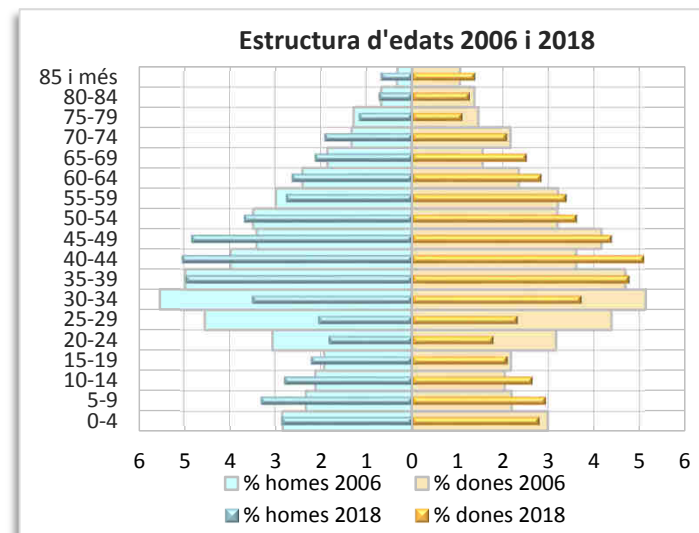
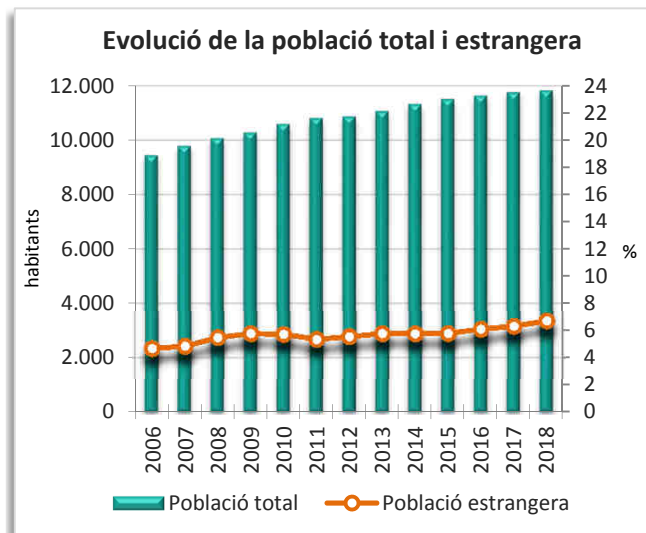
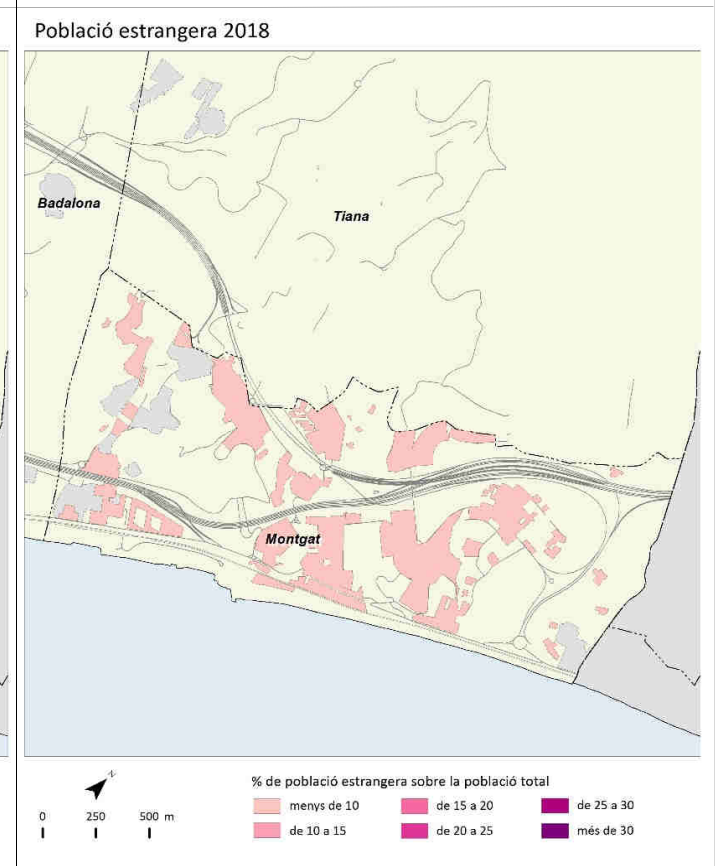
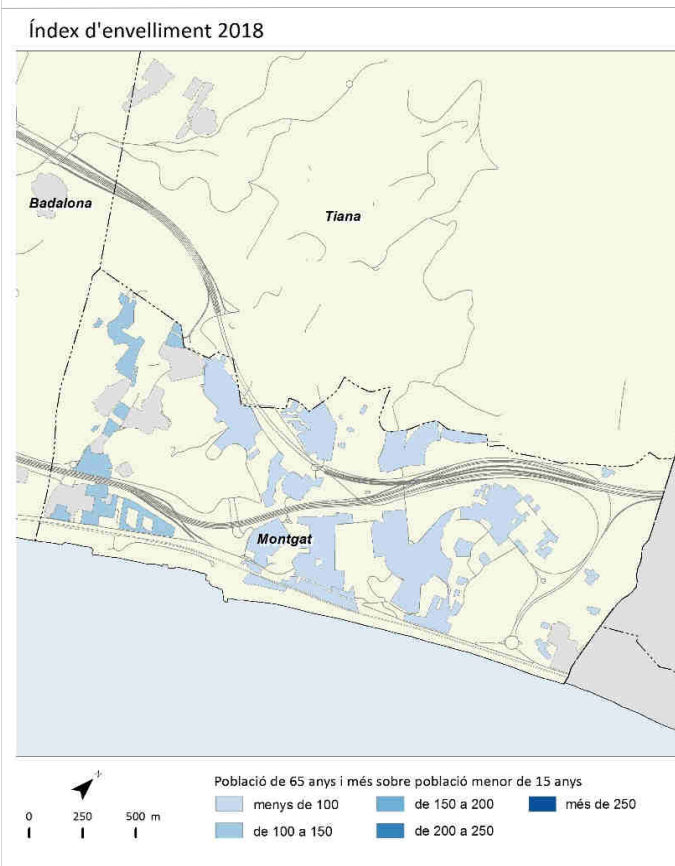
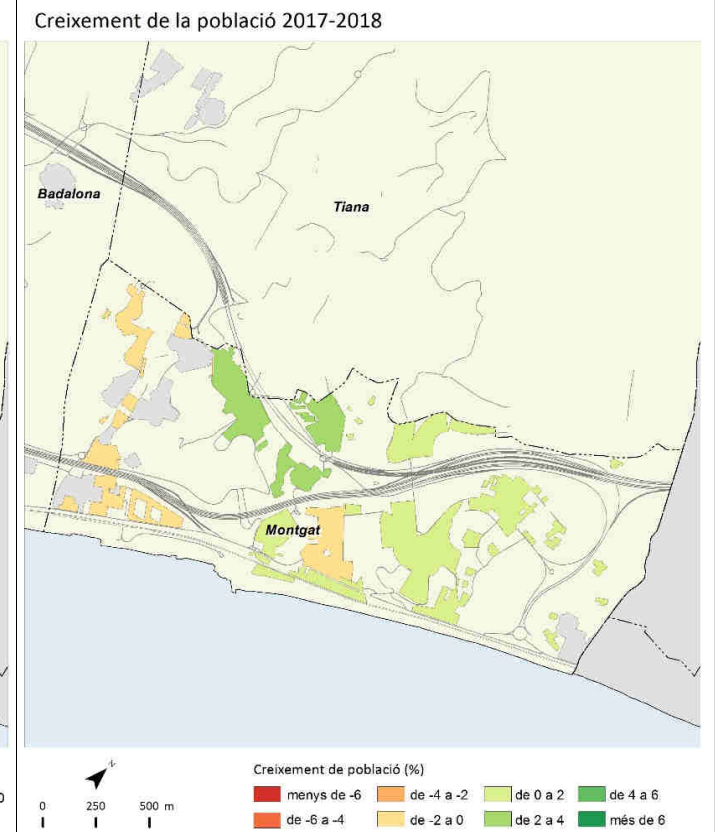
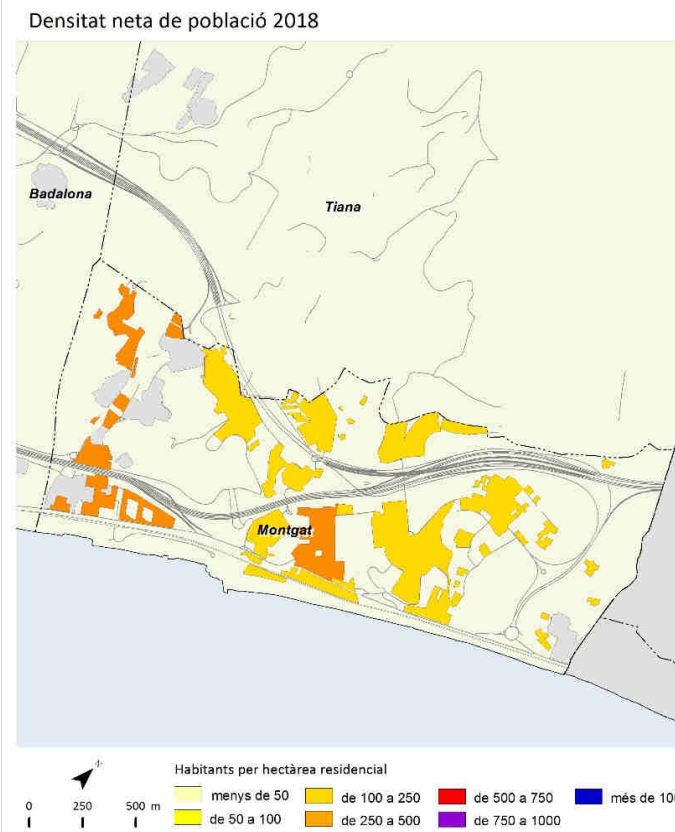
<sup>1</sup> Variació 2016-2017



	2006		2011		2017		2018		Variació 2017-2018	
		%		%		%		%	Absoluta	%
Població total	9.427		10.796		11.748		11.819		71	0,6
Homes	4.617	49,0	5.330	49,4	5.788	49,3	5.832	49,3	44	0,8
Dones	4.810	51,0	5.466	50,6	5.960	50,7	5.987	50,7	27	0,5
Població 0-14 anys	1.368	14,5	1.776	16,5	2.064	17,6	2.054	17,4	-10	-0,5
Població 15-64 anys	6.828	72,4	7.587	70,3	7.980	67,9	7.992	67,6	12	0,2
Població 65 i més anys	1.231	13,1	1.434	13,3	1.704	14,5	1.773	15,0	69	4,0
Població espanyola	8.987	95,3	10.221	94,7	11.010	93,7	11.031	93,3	21	0,2
Població estrangera	440	4,7	576	5,3	738	6,3	788	6,7	50	6,8
Unió Europea	154	35,0	192	33,3	269	36,4	302	38,3	33	12,3
Resta d'Europa	21	4,8	44	7,6	90	12,2	100	12,7	10	11,1
Àfrica	30	6,8	31	5,4	53	7,2	43	5,5	-10	-18,9
Amèrica del Nord i Central	43	9,8	40	6,9	64	8,7	62	7,9	-2	-3,1
Amèrica del Sud	148	33,6	182	31,6	138	18,7	133	16,9	-5	-3,6
Àsia i Oceania	44	10,0	87	15,1	124	16,8	148	18,8	24	19,4
Naixements	153		132		97		s.d		-49 <sup>1</sup>	-33,6 <sup>1</sup>
Defuncions	50		61		63		s.d		-16 <sup>1</sup>	-20,3 <sup>1</sup>
Creixement natural	103		71		34		s.d		-33 <sup>1</sup>	-49,3 <sup>1</sup>
Immigració (municipis RMB)	657		468		516		571		55	10,7
Emigració (municipis RMB)	364		399		467		494		27	5,8
Saldo migratori (municipis RMB)	293		69		49		77			

	2006	2011	2017	2018	Variació 2017-2018
Índex de masculinitat	96,0	97,5	97,1	97,4	0,3
Taxa de joventut (%)	9,5	7,1	6,7	7,0	0,3
Índex d'envelliment	90,0	80,7	82,6	86,3	3,7
Índex de sobreenvelliment	10,6	12,8	13,4	13,8	0,4
Índex de dependència global	38,1	42,3	47,2	47,9	0,7
Taxa de natalitat (‰)	16,2	12,2	8,3	s.d	-4,3 <sup>1</sup>
Taxa de mortalitat (‰)	5,3	5,7	5,4	s.d	-1,4 <sup>1</sup>
Índex sintètic de fecunditat	2,1	1,6	1,2	s.d	-0,6 <sup>1</sup>

<sup>1</sup> Variació 2016-2017

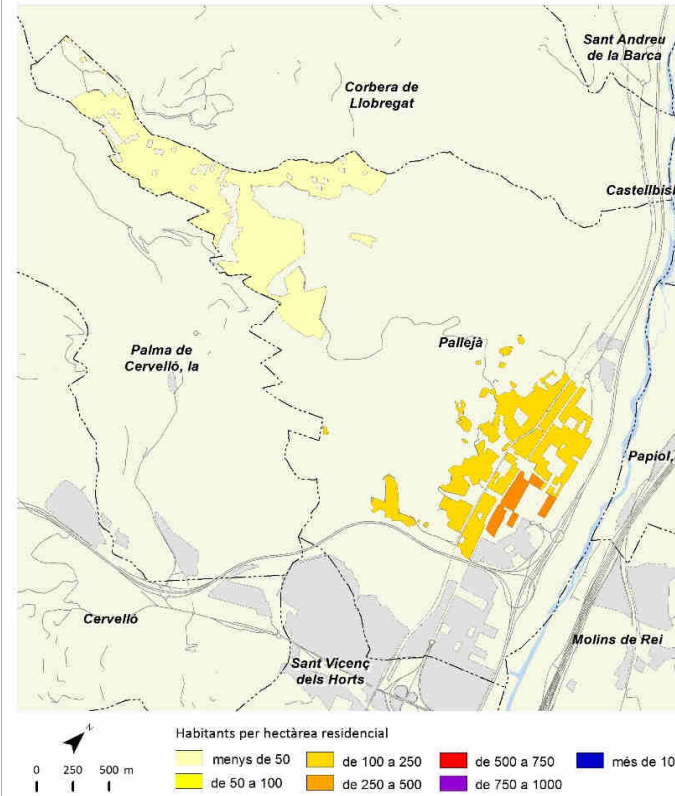


	2006		2011		2017		2018		Variació 2017-2018	
		%		%		%		%	Absoluta	%
Població total	10.535		11.283		11.416		11.486		70	0,6
Homes	5.326	50,6	5.686	50,4	5.690	49,8	5.725	49,8	35	0,6
Dones	5.209	49,4	5.596	49,6	5.726	50,2	5.761	50,2	35	0,6
Població 0-14 anys	1.846	17,5	2.208	19,6	2.137	18,7	2.121	18,5	-16	-0,7
Població 15-64 anys	7.541	71,6	7.627	67,6	7.572	66,3	7.632	66,4	60	0,8
Població 65 i més anys	1.148	10,9	1.449	12,8	1.707	15,0	1.733	15,1	26	1,5
Població espanyola	9.862	93,6	10.628	94,2	10.825	94,8	10.821	94,2	-4	0,0
Població estrangera	673	6,4	654	5,8	591	5,2	665	5,8	74	12,5
Unió Europea	153	22,7	226	34,6	240	40,6	265	39,8	25	10,4
Resta d'Europa	85	12,6	37	5,7	46	7,8	44	6,6	-2	-4,3
Àfrica	118	17,5	129	19,7	105	17,8	123	18,5	18	17,1
Amèrica del Nord i Central	31	4,6	31	4,7	42	7,1	45	6,8	3	7,1
Amèrica del Sud	253	37,6	201	30,7	123	20,8	146	22,0	23	18,7
Àsia i Oceania	33	4,9	30	4,6	35	5,9	42	6,3	7	20,0
Naixements	163		129		99		s.d		-9 <sup>1</sup>	-8,3 <sup>1</sup>
Defuncions	73		81		99		s.d		16 <sup>1</sup>	19,3 <sup>1</sup>
Creixement natural	90		48		0		s.d		-25 <sup>1</sup>	-100,0 <sup>1</sup>
Immigració (municipis RMB)	575		369		437		390		-47	-10,8
Emigració (municipis RMB)	340		368		368		380		12	3,3
Saldo migratori (municipis RMB)	235		1		69		10			

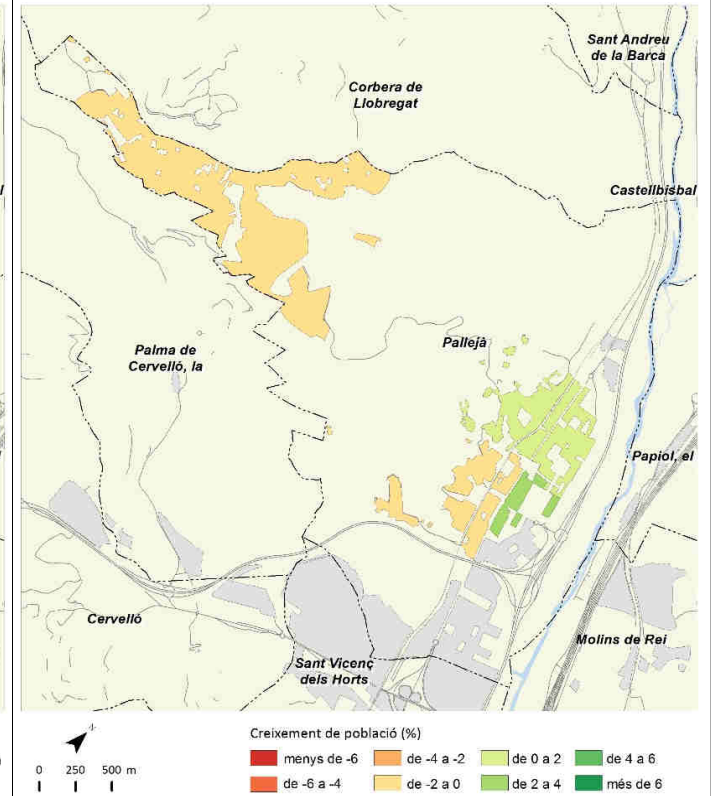
	2006		2011		2017		2018		Variació 2017-2018	
Índex de masculinitat	102,2		101,6		99,4		99,4		0,0	
Taxa de joventut (%)	9,5		8,1		8,5		9,1		0,6	
Índex d'envelliment	62,2		65,6		79,9		81,7		1,8	
Índex de sobreenvelliment	13,4		15,9		17,1		16,5		-0,6	
Índex de dependència global	39,7		47,9		50,8		50,5		-0,3	
Taxa de natalitat (‰)	15,5		11,4		8,7		s.d		-0,8 <sup>1</sup>	
Taxa de mortalitat (‰)	6,9		7,2		8,7		s.d		1,4 <sup>1</sup>	
Índex sintètic de fecunditat	2,0		1,6		1,3		s.d		-0,1 <sup>1</sup>	

<sup>1</sup> Variació 2016-2017

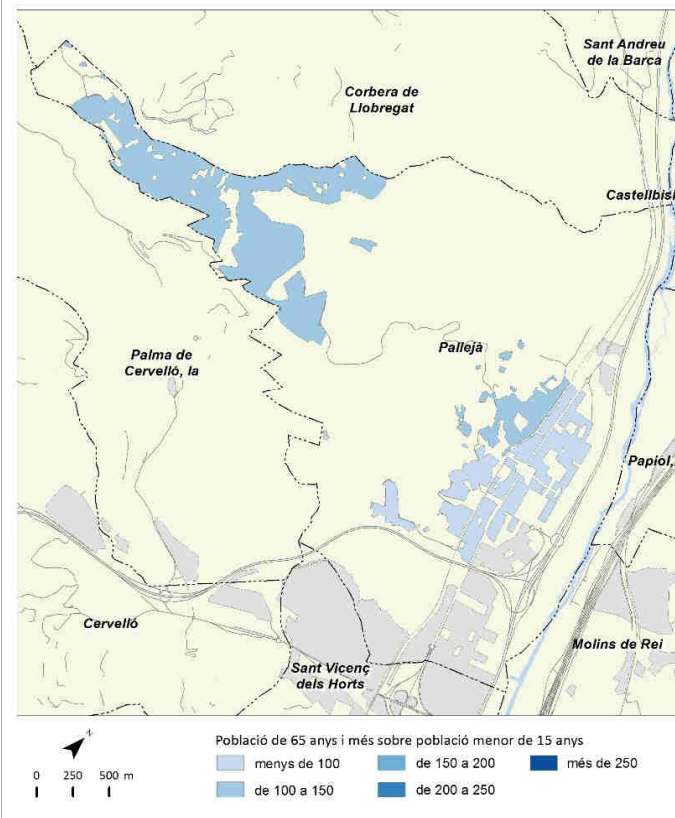
Densitat neta de població 2018



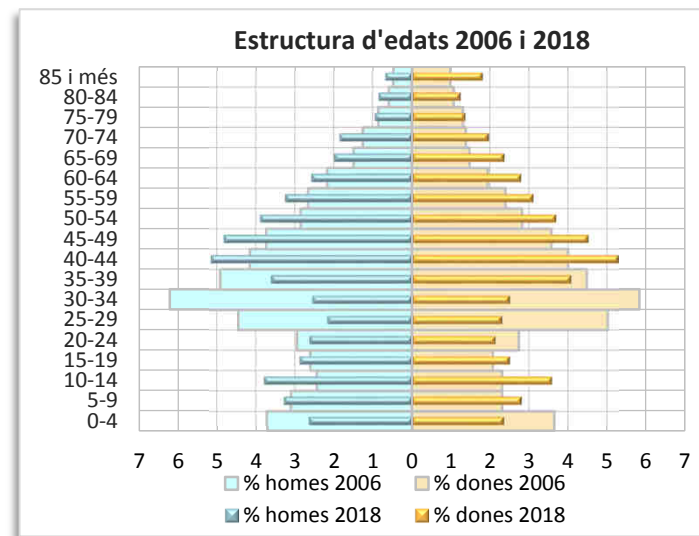
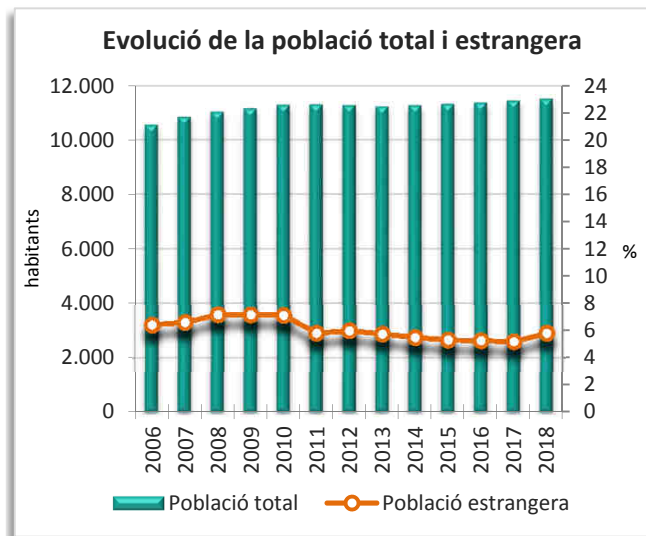
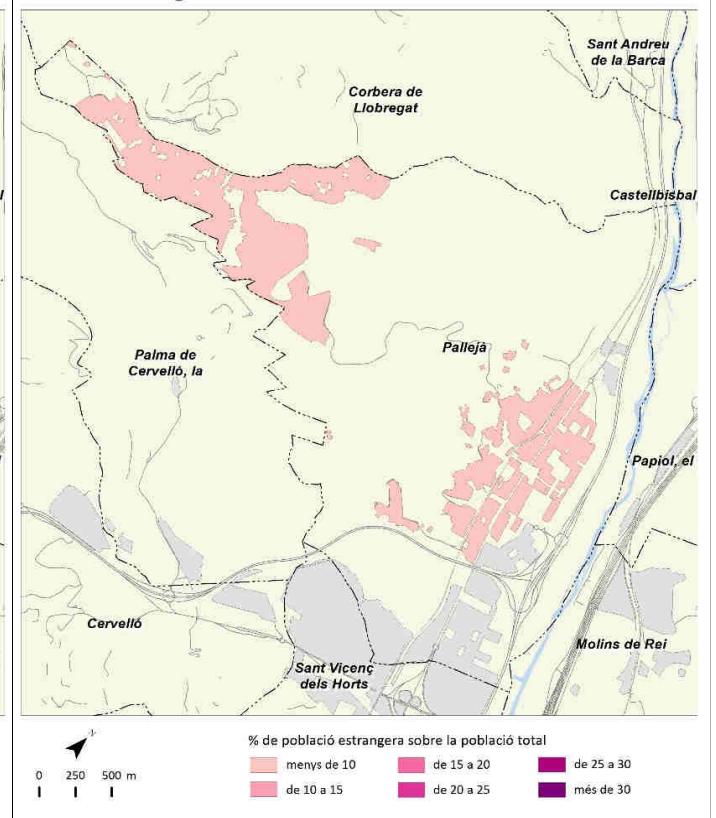
Creixement de la població 2017-2018



Índex d'envelliment 2018



Població estrangera 2018



# Palma de Cervelló, la

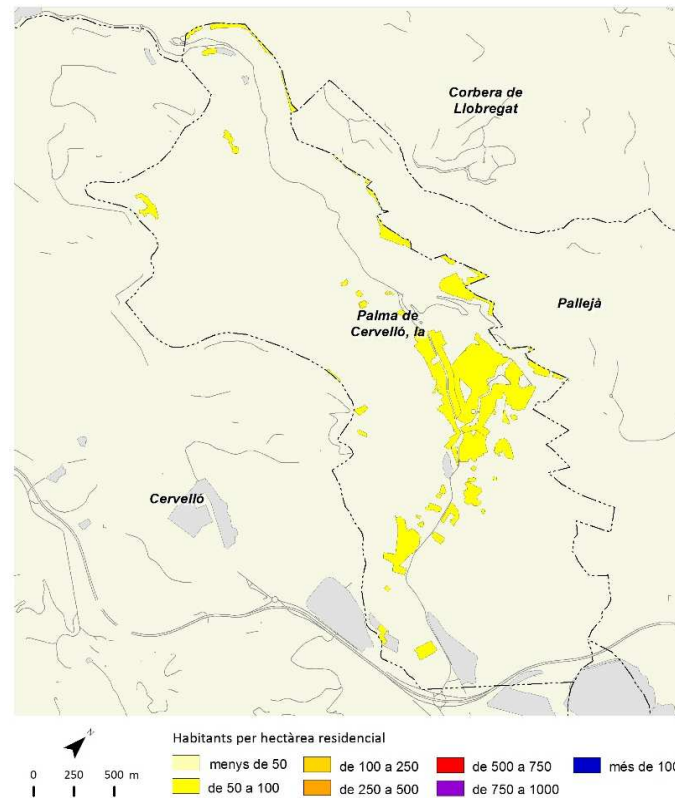


	2006		2011		2017		2018		Variació 2017-2018	
		%		%		%		%	Absoluta	%
Població total	2.988		3.009		2.998		2.982		-16	-0,5
Homes	1.501	50,2	1.510	50,2	1.475	49,2	1.458	48,9	-17	-1,2
Dones	1.487	49,8	1.499	49,8	1.523	50,8	1.524	51,1	1	0,1
Població 0-14 anys	495	16,6	506	16,8	446	14,9	440	14,8	-6	-1,3
Població 15-64 anys	2.166	72,5	2.133	70,9	2.090	69,7	2.070	69,4	-20	-1,0
Població 65 i més anys	327	10,9	369	12,3	462	15,4	472	15,8	10	2,2
Població espanyola	2.792	93,4	2.817	93,6	2.839	94,7	2.820	94,6	-19	-0,7
Població estrangera	196	6,6	193	6,4	159	5,3	162	5,4	3	1,9
Unió Europea	35	17,9	43	22,3	49	30,8	48	29,6	-1	-2,0
Resta d'Europa	10	5,1	2	1,0	1	0,6	2	1,2	1	100,0
Àfrica	59	30,1	36	18,7	23	14,5	24	14,8	1	4,3
Amèrica del Nord i Central	4	2,0	6	3,1	6	3,8	6	3,7	0	0,0
Amèrica del Sud	85	43,4	86	44,6	64	40,3	68	42,0	4	6,3
Àsia i Oceania	3	1,5	20	10,4	16	10,1	14	8,6	-2	-12,5
Naixements	30		28		22		s.d		-6 <sup>1</sup>	-21,4 <sup>1</sup>
Defuncions	20		19		25		s.d		5 <sup>1</sup>	25,0 <sup>1</sup>
Creixement natural	10		9		-3		s.d		-11 <sup>1</sup>	-137,5 <sup>1</sup>
Immigració (municipis RMB)	165		96		137		135		-2	-1,5
Emigració (municipis RMB)	169		116		156		152		-4	-2,6
Saldo migratori (municipis RMB)	-4		-20		-19		-17			

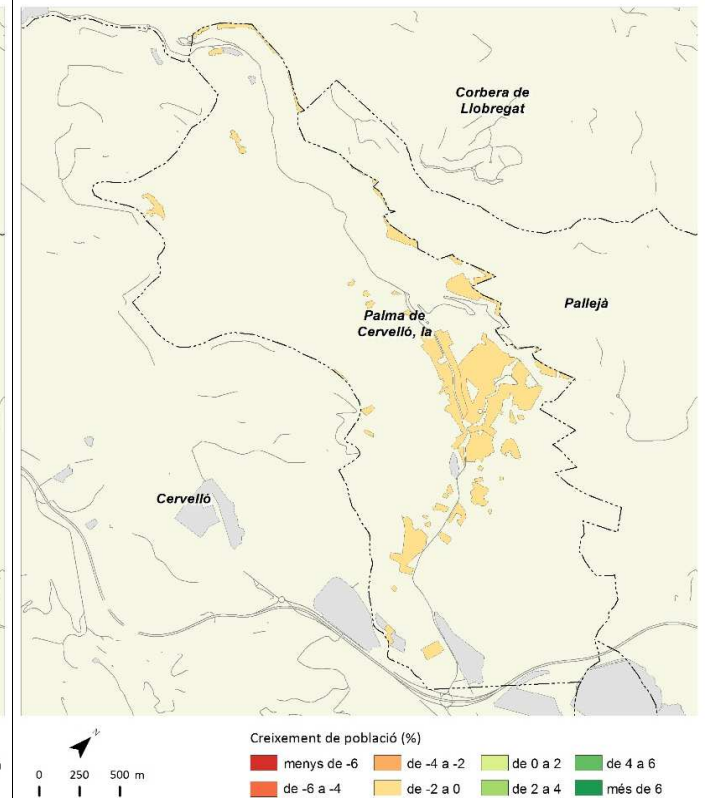
	2006	2011	2017	2018	Variació 2017-2018
Índex de masculinitat	100,9	100,7	96,8	95,7	-1,1
Taxa de joventut (%)	11,6	10,7	9,0	9,3	0,3
Índex d'envelliment	66,1	72,9	103,6	107,3	3,7
Índex de sobreenvelliment	15,3	14,1	17,3	19,3	2,0
Índex de dependència global	38,0	41,0	43,4	44,1	0,7
Taxa de natalitat (‰)	10,0	9,3	7,3	s.d	-2,0 <sup>1</sup>
Taxa de mortalitat (‰)	6,7	6,3	8,3	s.d	1,7 <sup>1</sup>
Índex sintètic de fecunditat	1,3	1,3	1,1	s.d	-0,3 <sup>1</sup>

<sup>1</sup> Variació 2016-2017

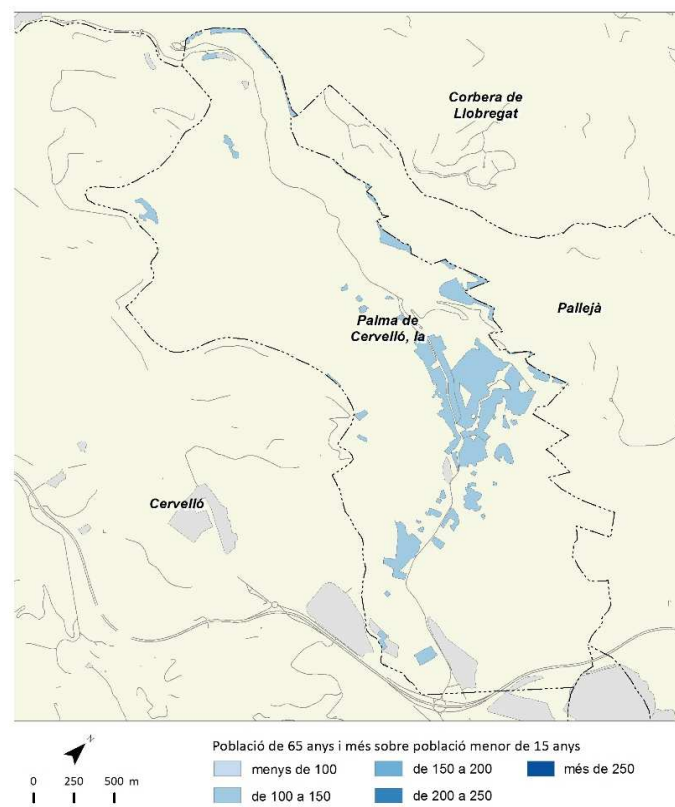
Densitat neta de població 2018



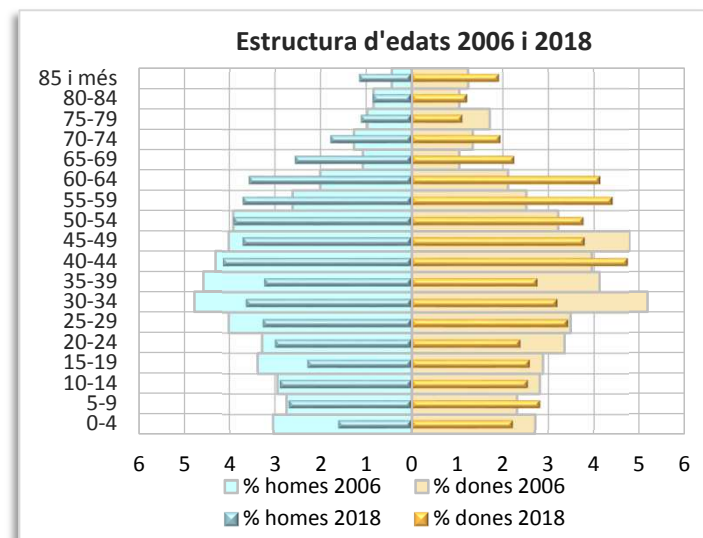
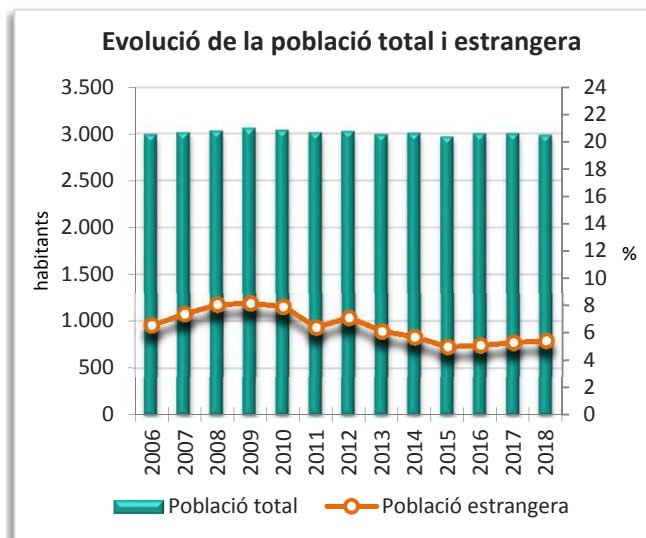
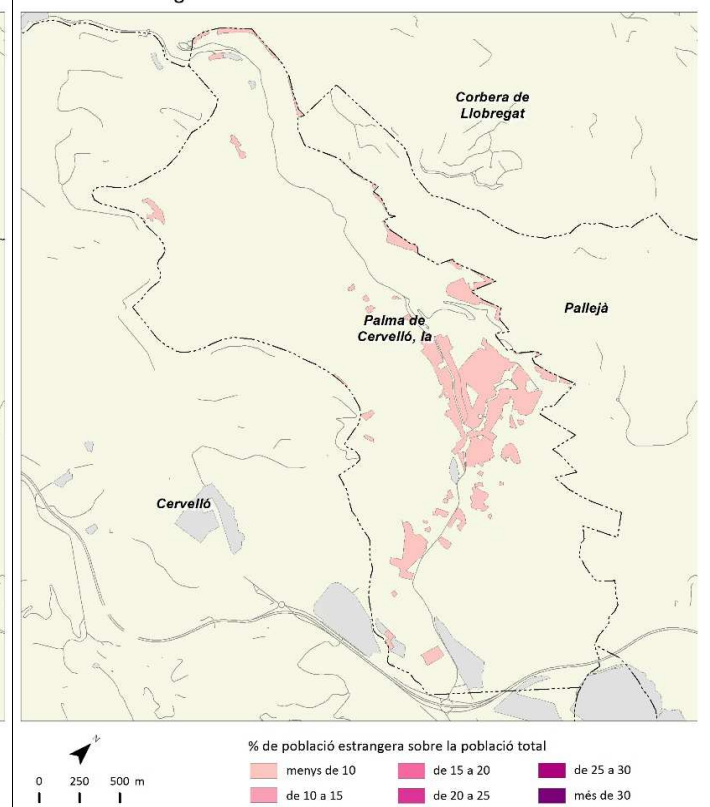
Creixement de la població 2017-2018



Índex d'envelliment 2018



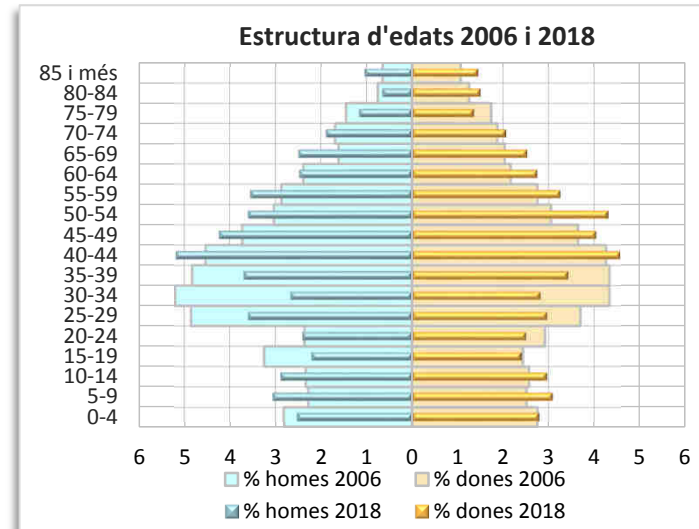
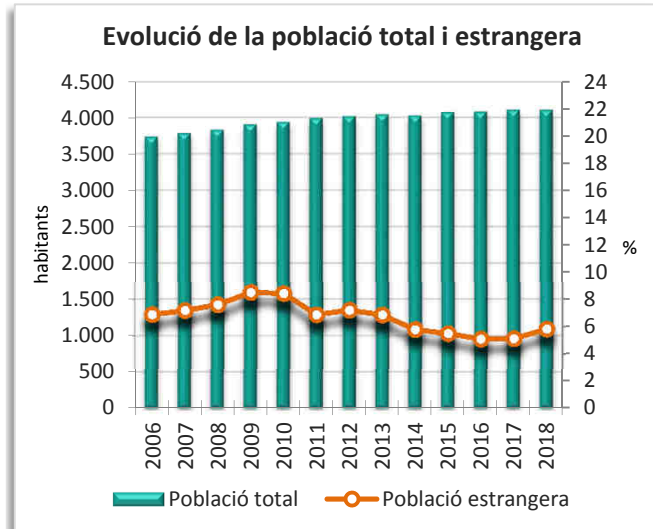
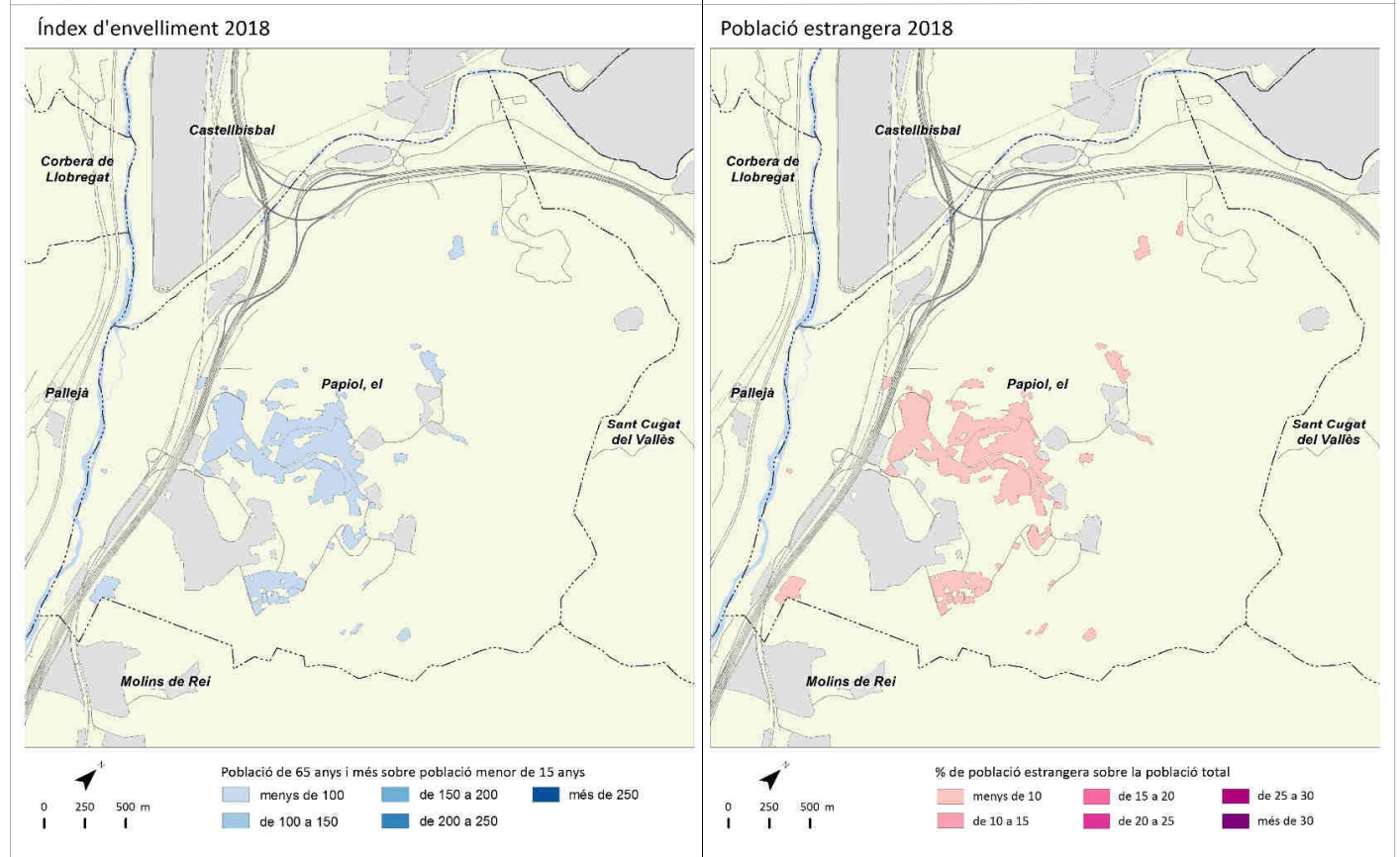
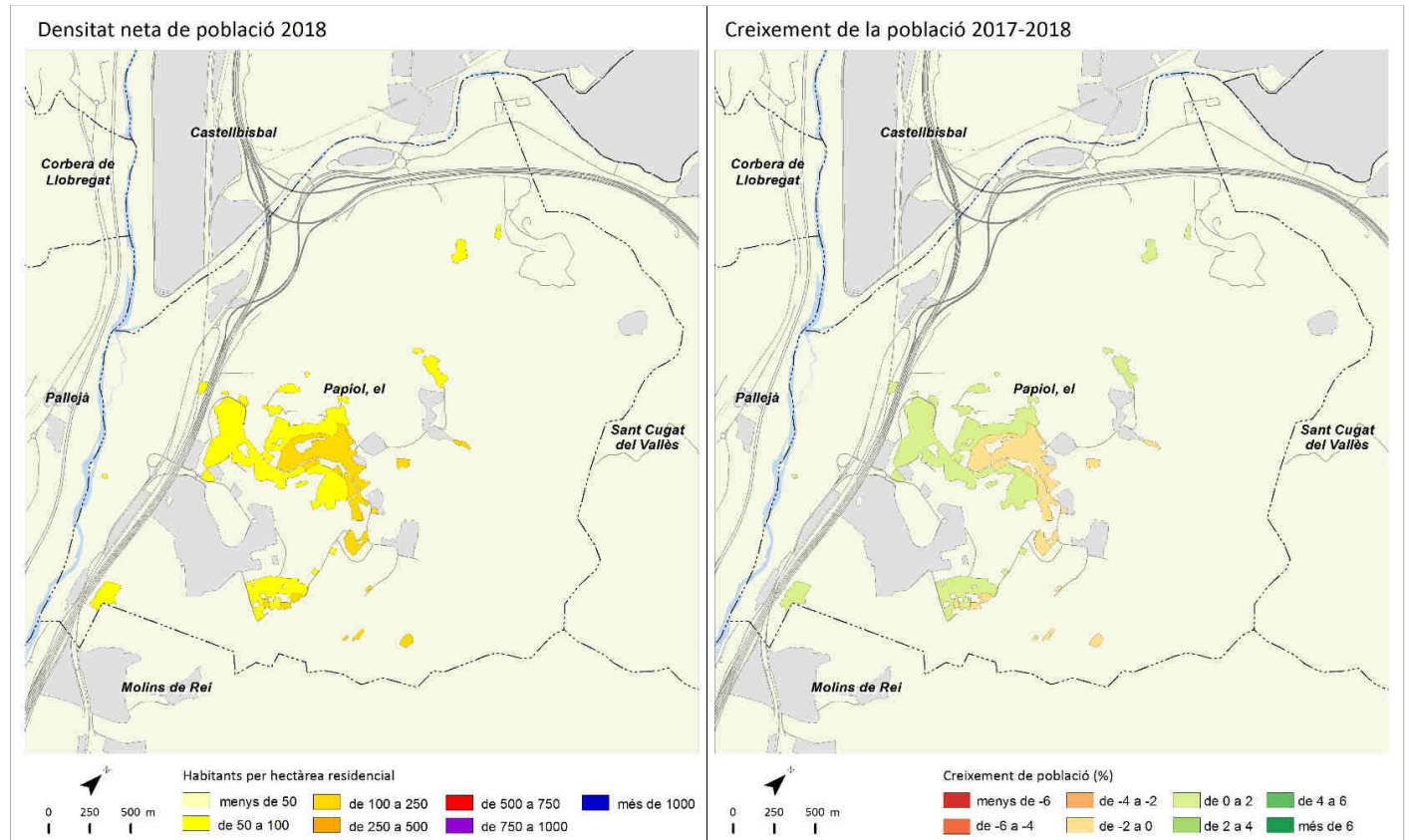
Població estrangera 2018



	2006		2011		2017		2018		Variació 2017-2018	
		%		%		%		%	Absoluta	%
Població total	3.733		3.990		4.102		4.103		1	0,0
Homes	1.887	50,5	1.977	49,5	2.029	49,5	2.031	49,5	2	0,1
Dones	1.846	49,5	2.012	50,4	2.073	50,5	2.072	50,5	-1	0,0
Població 0-14 anys	570	15,3	677	17,0	721	17,6	710	17,3	-11	-1,5
Població 15-64 anys	2.636	70,6	2.731	68,4	2.729	66,5	2.732	66,6	3	0,1
Població 65 i més anys	527	14,1	582	14,6	652	15,9	661	16,1	9	1,4
Població espanyola	3.476	93,1	3.716	93,1	3.891	94,9	3.864	94,2	-27	-0,7
Població estrangera	257	6,9	274	6,9	211	5,1	239	5,8	28	13,3
Unió Europea	46	17,9	52	19,0	59	28,0	71	29,7	12	20,3
Resta d'Europa	6	2,3	1	0,4	2	0,9	2	0,8	0	0,0
Àfrica	122	47,5	148	54,0	73	34,6	69	28,9	-4	-5,5
Amèrica del Nord i Central	7	2,7	6	2,2	15	7,1	15	6,3	0	0,0
Amèrica del Sud	66	25,7	61	22,3	49	23,2	64	26,8	15	30,6
Àsia i Oceania	10	3,9	6	2,2	13	6,2	18	7,5	5	38,5
Naixements	45		45		27		s.d		-13 <sup>1</sup>	-32,5 <sup>1</sup>
Defuncions	39		31		26		s.d		3 <sup>1</sup>	13,0 <sup>1</sup>
Creixement natural	6		14		1		s.d		-16 <sup>1</sup>	-94,1 <sup>1</sup>
Immigració (municipis RMB)	152		173		140		169		29	20,7
Emigració (municipis RMB)	106		123		140		135		-5	-3,6
Saldo migratori (municipis RMB)	46		50		0		34			

	2006		2011		2017		2018		Variació 2017-2018	
Índex de masculinitat	102,2		98,3		97,9		98,0		0,1	
Taxa de joventut (%)	9,7		9,3		8,6		8,5		-0,1	
Índex d'envelliment	92,5		86,0		90,4		93,1		2,7	
Índex de sobreenvelliment	12,1		12,9		15,3		15,4		0,1	
Índex de dependència global	41,6		46,1		50,3		50,2		-0,1	
Taxa de natalitat (‰)	12,1		11,3		6,6		s.d		-3,2 <sup>1</sup>	
Taxa de mortalitat (‰)	10,4		7,8		6,3		s.d		0,7 <sup>1</sup>	
Índex sintètic de fecunditat	1,7		1,6		1,0		s.d		-0,5 <sup>1</sup>	

<sup>1</sup> Variació 2016-2017



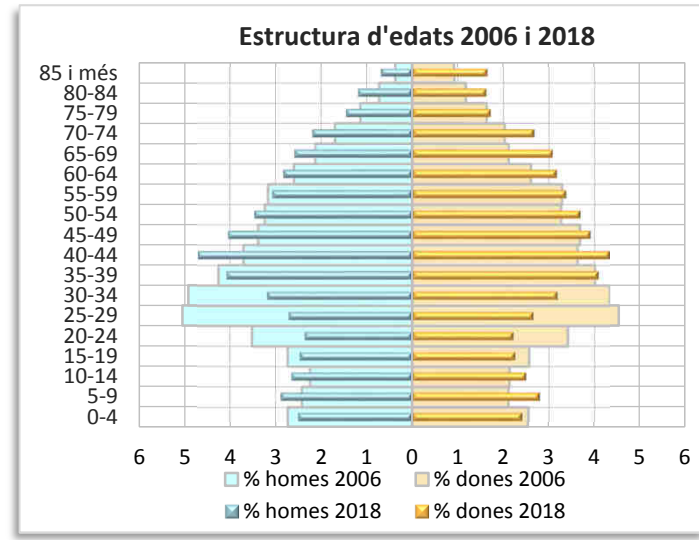
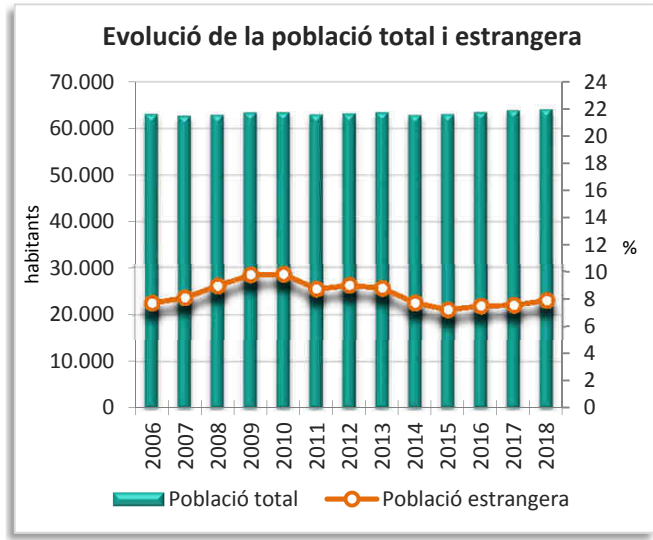
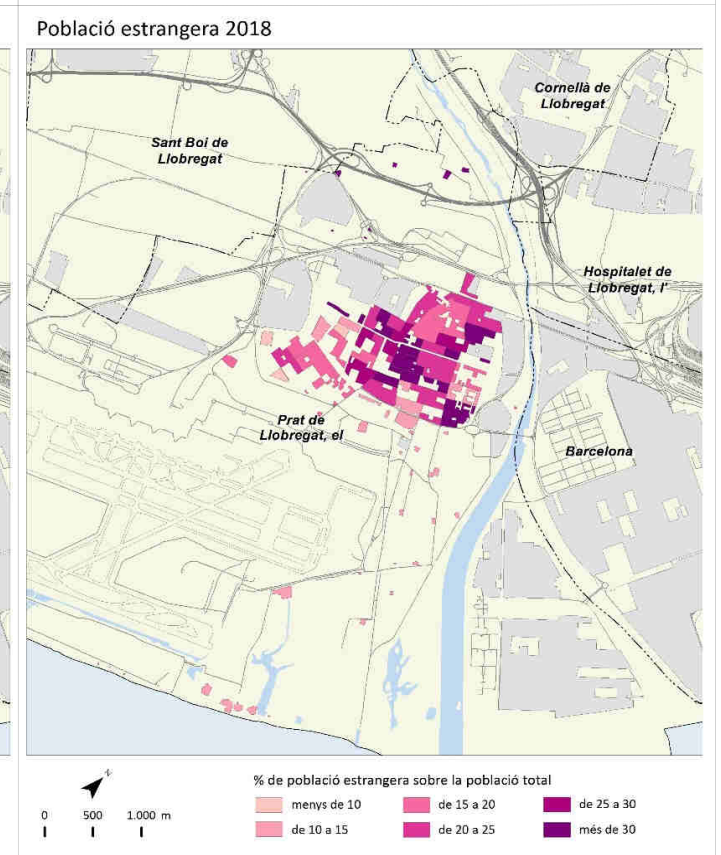
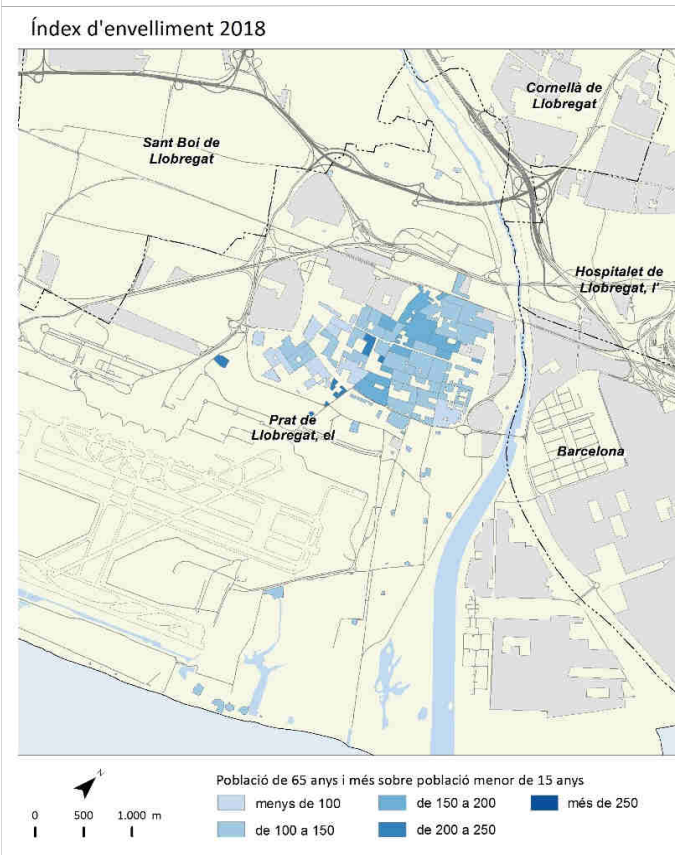
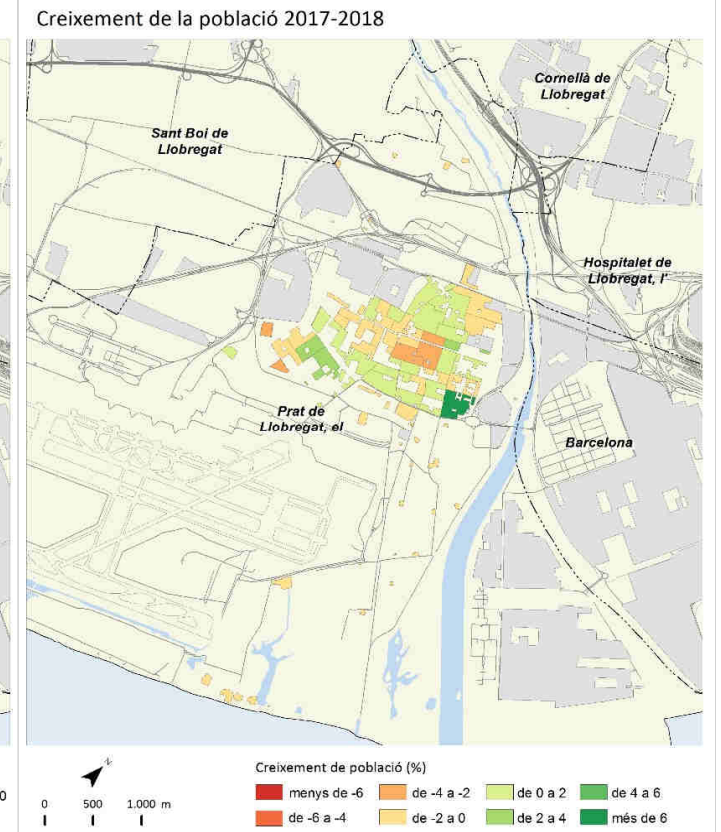
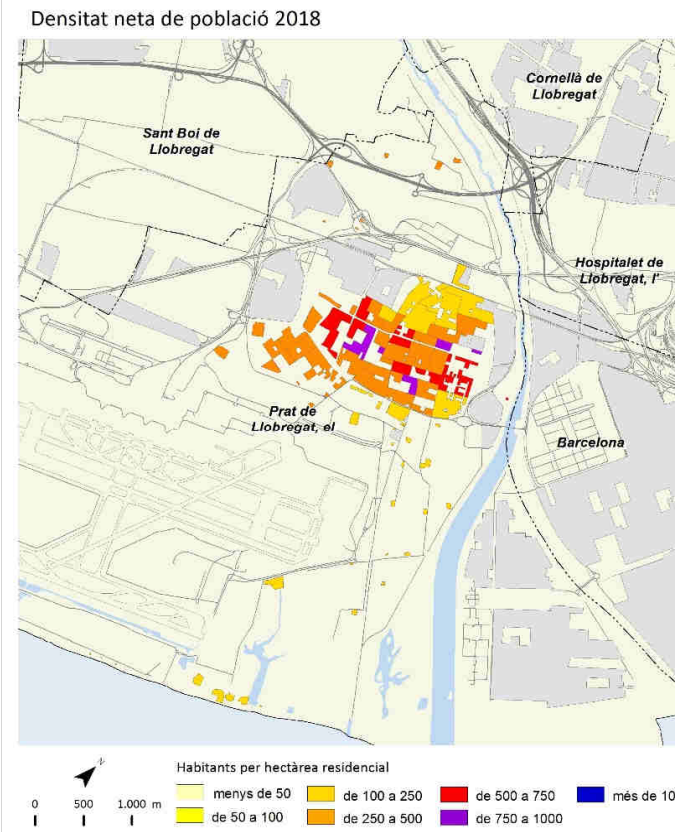
# Prat de Llobregat, el



	2006		2011		2017		2018		Variació 2017-2018	
		%		%		%		%	Absoluta	%
Població total	63.069		62.981		63.897		64.132		235	0,4
Homes	31.526	50,0	31.143	49,4	31.364	49,1	31.413	49,0	49	0,2
Dones	31.543	50,0	31.838	50,6	32.533	50,9	32.719	51,0	186	0,6
Població 0-14 anys	8.951	14,2	9.809	15,6	10.117	15,8	10.058	15,7	-59	-0,6
Població 15-64 anys	45.339	71,9	43.018	68,3	42.042	65,8	42.045	65,6	3	0,0
Població 65 i més anys	8.779	13,9	10.153	16,1	11.738	18,4	12.029	18,8	291	2,5
Població espanyola	58.201	92,3	57.480	91,3	59.069	92,4	59.060	92,1	-9	0,0
Població estrangera	4.868	7,7	5.500	8,7	4.828	7,6	5.072	7,9	244	5,1
Unió Europea	385	7,9	1.227	22,3	1.174	24,3	1.211	23,9	37	3,2
Resta d'Europa	556	11,4	129	2,3	145	3,0	153	3,0	8	5,5
Àfrica	1.589	32,6	1.719	31,3	1.566	32,4	1.585	31,3	19	1,2
Amèrica del Nord i Central	200	4,1	246	4,5	308	6,4	384	7,6	76	24,7
Amèrica del Sud	1.928	39,6	1.702	30,9	859	17,8	908	17,9	49	5,7
Àsia i Oceania	210	4,3	477	8,7	776	16,1	831	16,4	55	7,1
Naixements	715		693		555		s.d		-51 <sup>1</sup>	-8,4 <sup>1</sup>
Defuncions	446		432		498		s.d		42 <sup>1</sup>	9,2 <sup>1</sup>
Creixement natural	269		261		57		s.d		-93 <sup>1</sup>	-62,0 <sup>1</sup>
Immigració (municipis RMB)	1.242		1.097		1.214		1.270		56	4,6
Emigració (municipis RMB)	1.365		1.166		1.215		1.238		23	1,9
Saldo migratori (municipis RMB)	-123		-69		-1		32			

	2006	2011	2017	2018	Variació 2017-2018
Índex de masculinitat	99,9	97,8	96,4	96,0	-0,4
Taxa de joventut (%)	11,3	8,9	8,3	8,3	0,0
Índex d'envelliment	98,1	103,5	116,0	119,6	3,6
Índex de sobreenvelliment	9,3	11,1	12,1	12,3	0,2
Índex de dependència global	39,1	46,4	52,0	52,5	0,5
Taxa de natalitat (‰)	11,3	11,0	8,7	s.d	-0,9 <sup>1</sup>
Taxa de mortalitat (‰)	7,1	6,9	7,8	s.d	0,6 <sup>1</sup>
Índex sintètic de fecunditat	1,5	1,6	1,3	s.d	-0,1 <sup>1</sup>

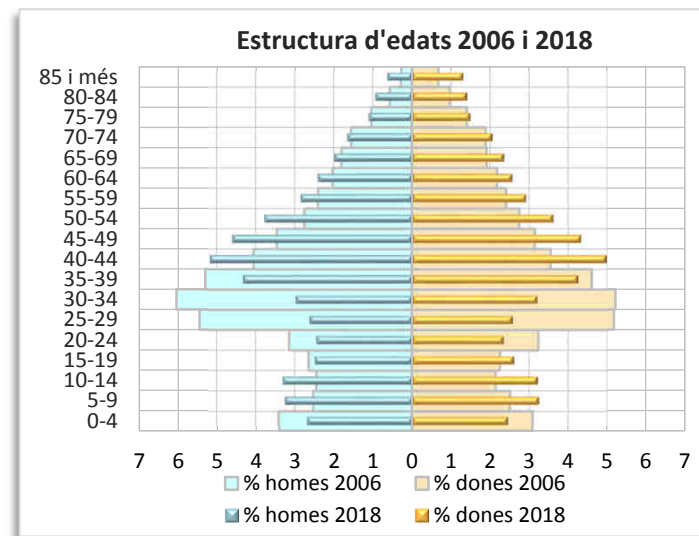
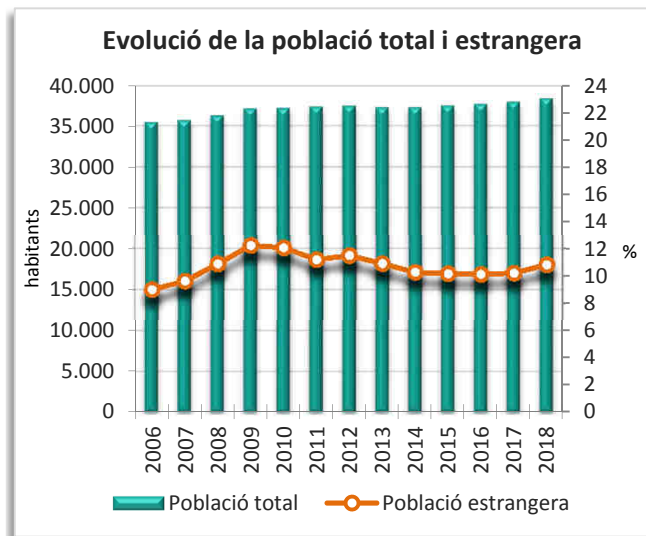
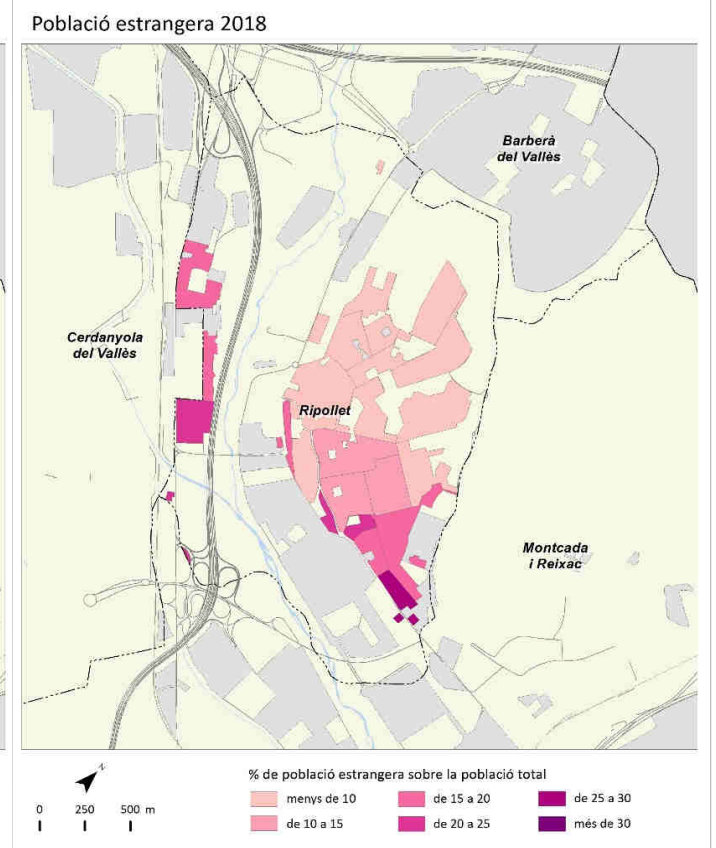
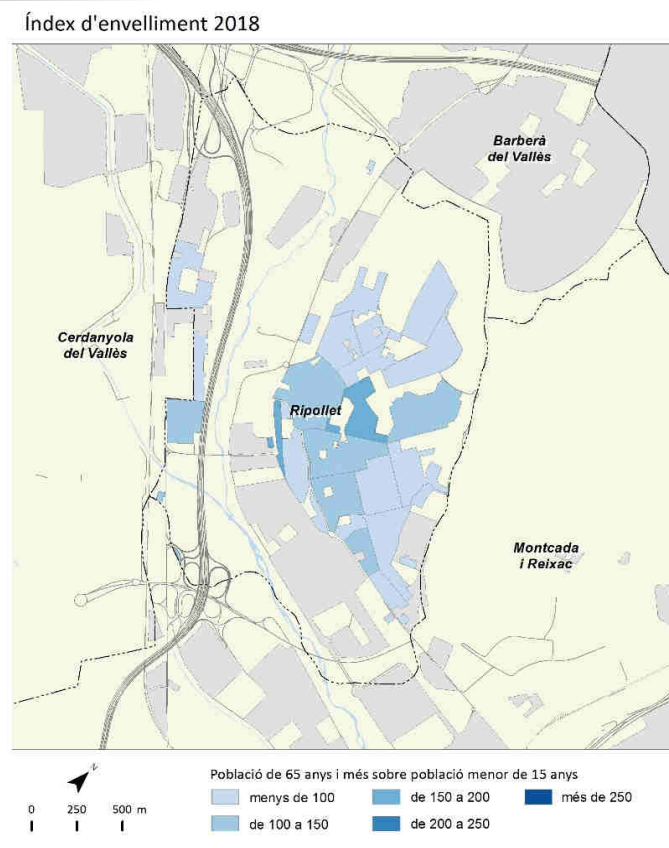
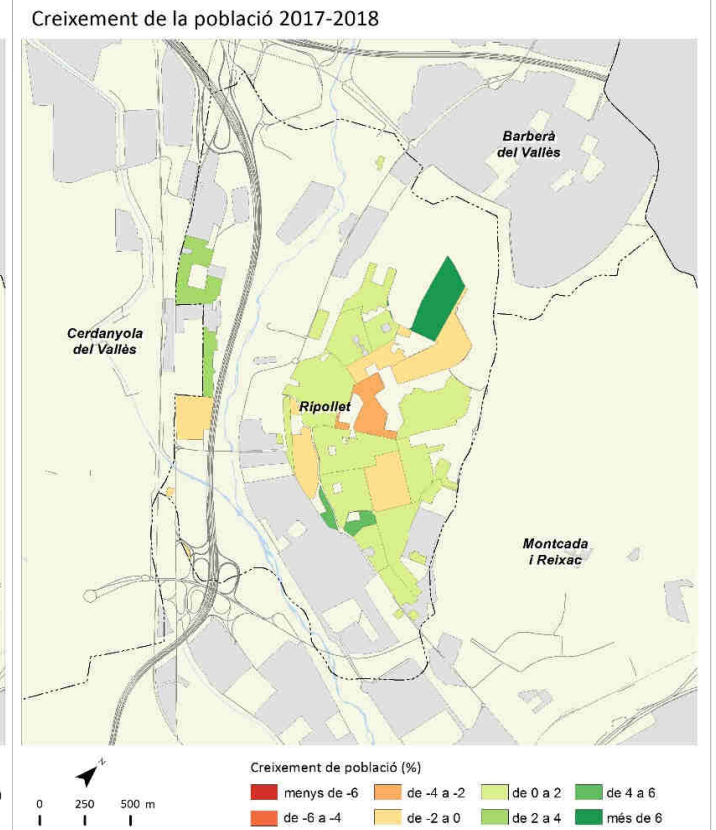
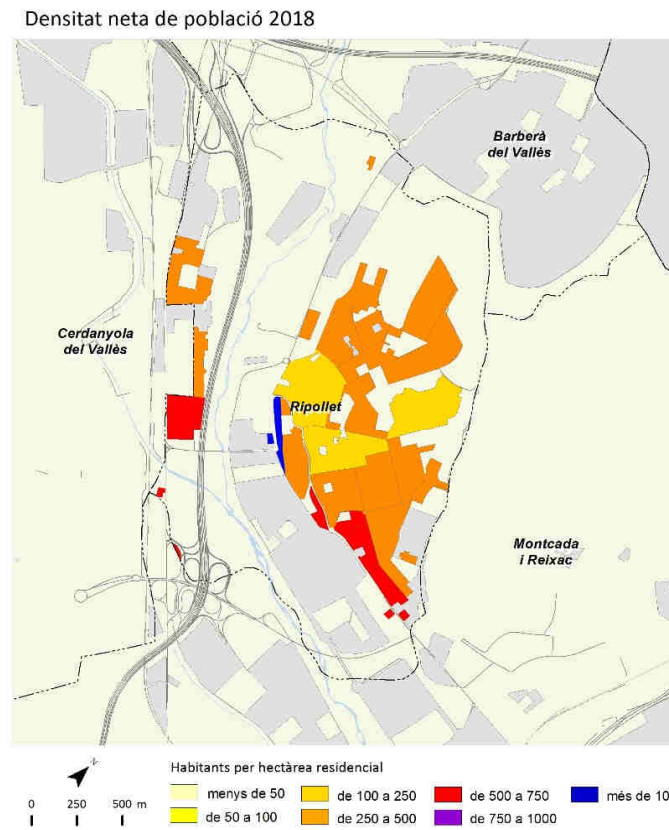
<sup>1</sup> Variació 2016-2017



	2006		2011		2017		2018		Variació 2017-2018	
		%		%		%		%	Absoluta	%
Població total	35.427		37.336		37.899		38.347		448	1,2
Homes	18.022	50,9	18.770	50,3	18.776	49,5	18.980	49,5	204	1,1
Dones	17.405	49,1	18.567	49,7	19.123	50,5	19.367	50,5	244	1,3
Població 0-14 anys	5.707	16,1	6.896	18,5	7.020	18,5	6.958	18,1	-62	-0,9
Població 15-64 anys	25.438	71,8	25.566	68,5	25.339	66,9	25.679	67,0	340	1,3
Població 65 i més anys	4.282	12,1	4.875	13,1	5.540	14,6	5.710	14,9	170	3,1
Població espanyola	32.234	91,0	33.160	88,8	34.028	89,8	34.198	89,2	170	0,5
Població estrangera	3.193	9,0	4.178	11,2	3.871	10,2	4.149	10,8	278	7,2
Unió Europea	232	7,3	893	21,4	772	19,9	802	19,3	30	3,9
Resta d'Europa	464	14,5	112	2,7	108	2,8	121	2,9	13	12,0
Àfrica	962	30,1	1.404	33,6	1.376	35,5	1.369	33,0	-7	-0,5
Amèrica del Nord i Central	184	5,8	308	7,4	298	7,7	389	9,4	91	30,5
Amèrica del Sud	1.133	35,5	1.068	25,6	679	17,5	776	18,7	97	14,3
Àsia i Oceania	218	6,8	393	9,4	638	16,5	692	16,7	54	8,5
Naixements	517		500		298		s.d		-98 <sup>1</sup>	-24,7 <sup>1</sup>
Defuncions	212		202		240		s.d		32 <sup>1</sup>	15,4 <sup>1</sup>
Creixement natural	305		298		58		s.d		-130 <sup>1</sup>	-69,1 <sup>1</sup>
Immigració (municipis RMB)	1.605		1.287		1.129		1.268		139	12,3
Emigració (municipis RMB)	1.391		1.279		1.001		1.196		195	19,5
Saldo migratori (municipis RMB)	214		8		128		72			

	2006	2011	2017	2018	Variació 2017-2018
Índex de masculinitat	103,5	101,1	98,2	98,0	-0,2
Taxa de joventut (%)	10,3	8,6	8,6	8,7	0,1
Índex d'envelliment	75,0	70,7	78,9	82,1	3,2
Índex de sobreenvelliment	7,9	10,5	12,5	13,0	0,5
Índex de dependència global	39,3	46,0	49,6	49,3	-0,3
Taxa de natalitat (‰)	14,6	13,4	7,9	s.d	-2,7 <sup>1</sup>
Taxa de mortalitat (‰)	6,0	5,4	6,3	s.d	0,8 <sup>1</sup>
Índex sintètic de fecunditat	1,9	1,8	1,1	s.d	-0,4 <sup>1</sup>

<sup>1</sup> Variació 2016-2017



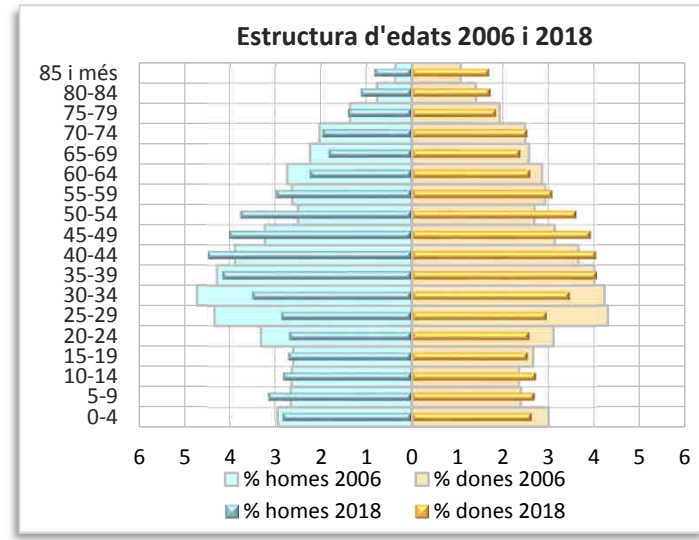
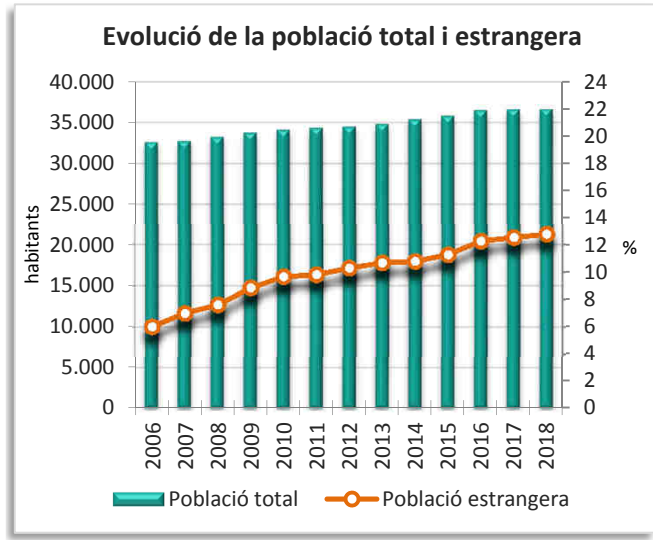
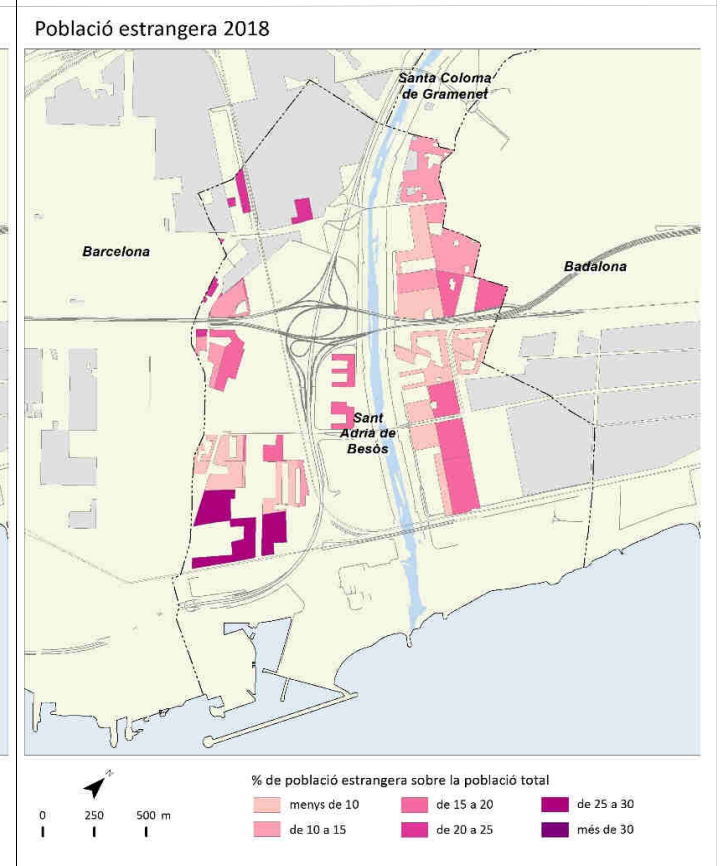
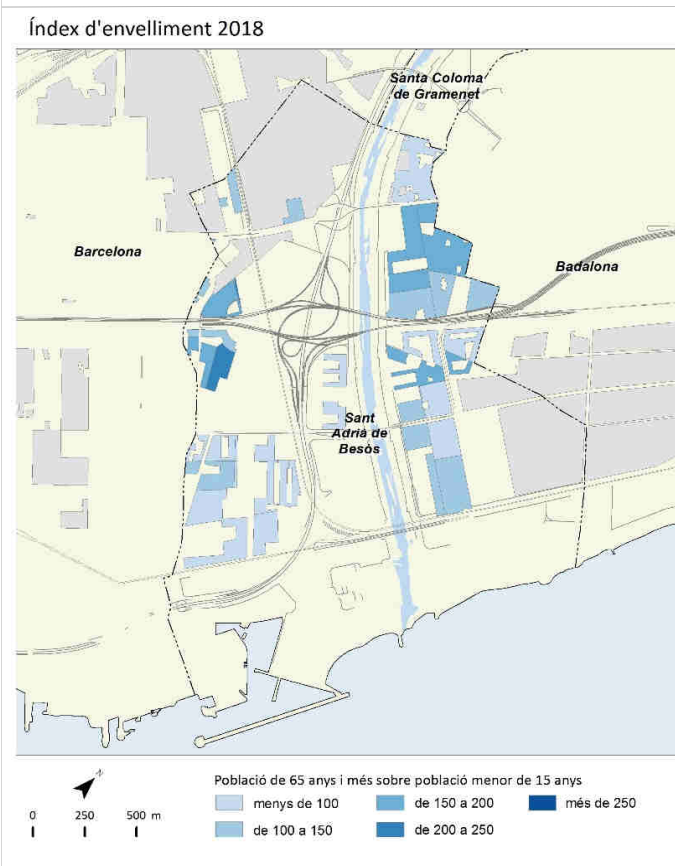
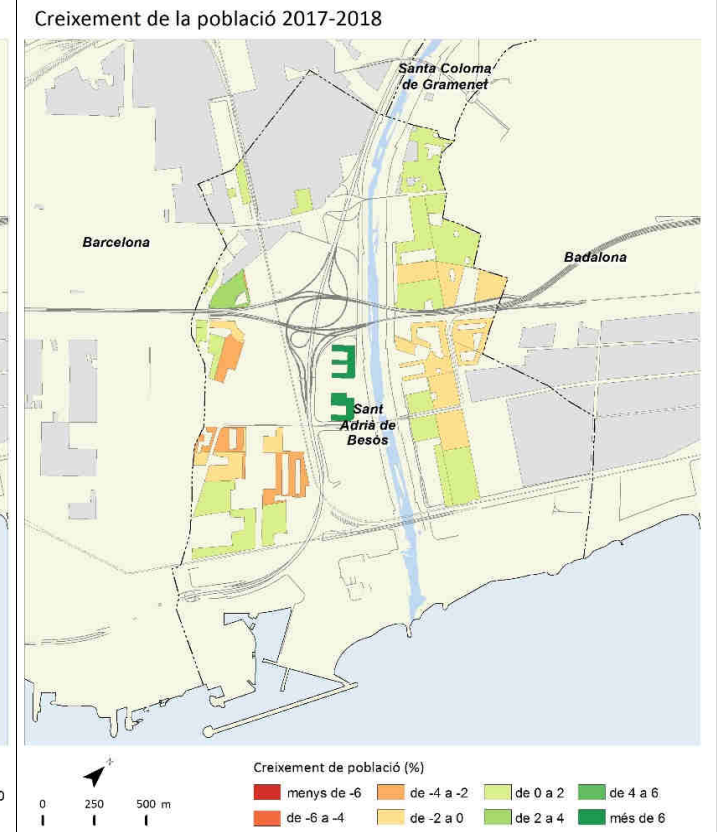
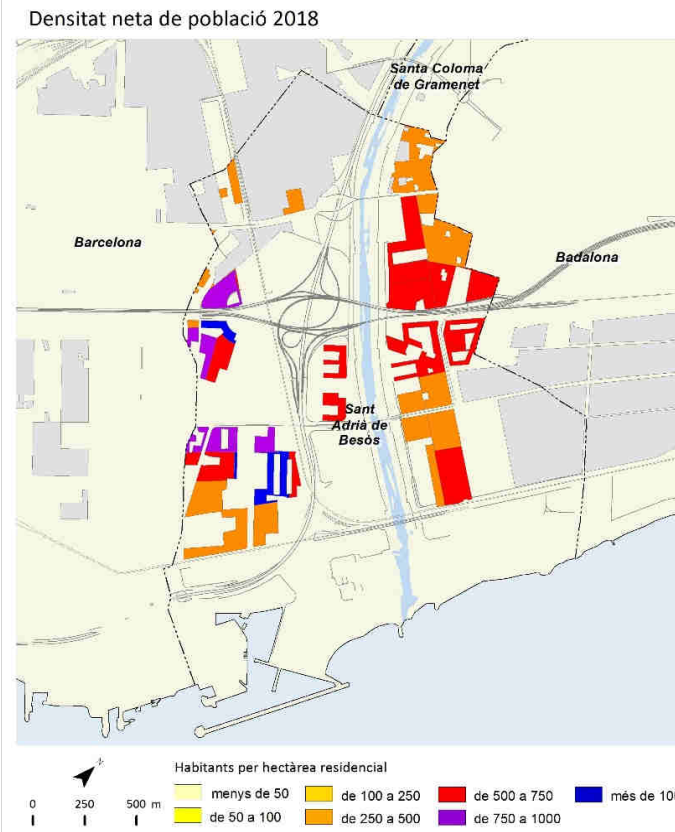
# Sant Adrià de Besòs



	2006		2011		2017		2018		Variació 2017-2018	
		%		%		%		%	Absoluta	%
Població total	32.585		34.369		36.624		36.669		45	0,1
Homes	16.002	49,1	16.898	49,2	18.041	49,3	18.028	49,2	-13	-0,1
Dones	16.583	50,9	17.471	50,8	18.583	50,7	18.641	50,8	58	0,3
Població 0-14 anys	5.211	16,0	5.961	17,3	6.234	17,0	6.152	16,8	-82	-1,3
Població 15-64 anys	22.094	67,8	22.467	65,4	24.095	65,8	24.210	66,0	115	0,5
Població 65 i més anys	5.280	16,2	5.941	17,3	6.295	17,2	6.307	17,2	12	0,2
Població espanyola	30.620	94,0	30.995	90,2	32.041	87,5	31.991	87,2	-50	-0,2
Població estrangera	1.965	6,0	3.373	9,8	4.583	12,5	4.678	12,8	95	2,1
Unió Europea	165	8,4	433	12,8	547	11,9	603	12,9	56	10,2
Resta d'Europa	129	6,6	164	4,9	327	7,1	361	7,7	34	10,4
Àfrica	385	19,6	605	17,9	804	17,5	798	17,1	-6	-0,7
Amèrica del Nord i Central	105	5,3	283	8,4	449	9,8	483	10,3	34	7,6
Amèrica del Sud	818	41,6	1.060	31,4	803	17,5	823	17,6	20	2,5
Àsia i Oceania	363	18,5	828	24,5	1.653	36,1	1.610	34,4	-43	-2,6
Naixements	377		406		339		s.d		-41	-10,8
Defuncions	270		253		313		s.d		16	5,4
Creixement natural	107		153		26		s.d		-57	-68,7
Immigració (municipis RMB)	1.563		1.759		1.641		1.677		36	2,2
Emigració (municipis RMB)	1.475		1.559		1.708		1.679		-29	-1,7
Saldo migratori (municipis RMB)	88		200		-67		-2			

	2006	2011	2017	2018	Variació 2017-2018
Índex de masculinitat	96,5	96,7	97,1	96,7	-0,4
Taxa de joventut (%)	10,7	9,3	9,3	9,5	0,2
Índex d'envelliment	101,3	99,7	101,0	102,5	1,5
Índex de sobreenvelliment	8,8	11,8	13,5	14,5	1,0
Índex de dependència global	47,5	53,0	52,0	51,5	-0,5
Taxa de natalitat (‰)	11,6	11,8	9,3	s.d	-1,2
Taxa de mortalitat (‰)	8,3	7,4	8,5	s.d	0,4
Índex sintètic de fecunditat	1,6	1,7	1,4	s.d	-0,2

<sup>1</sup> Variació 2016-2017



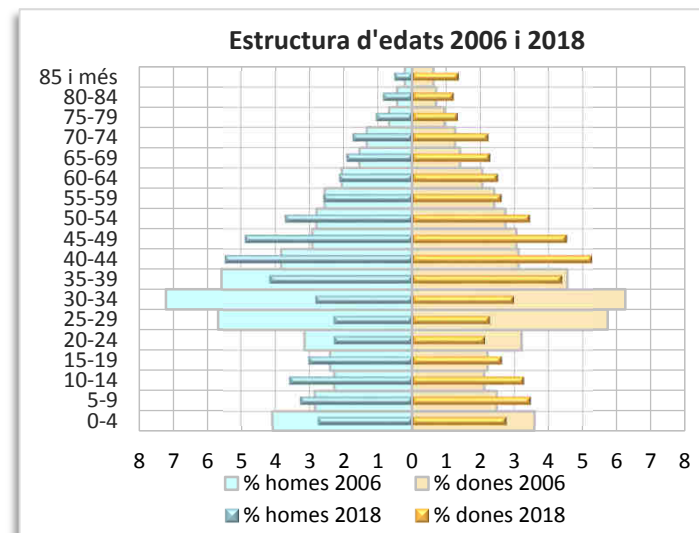
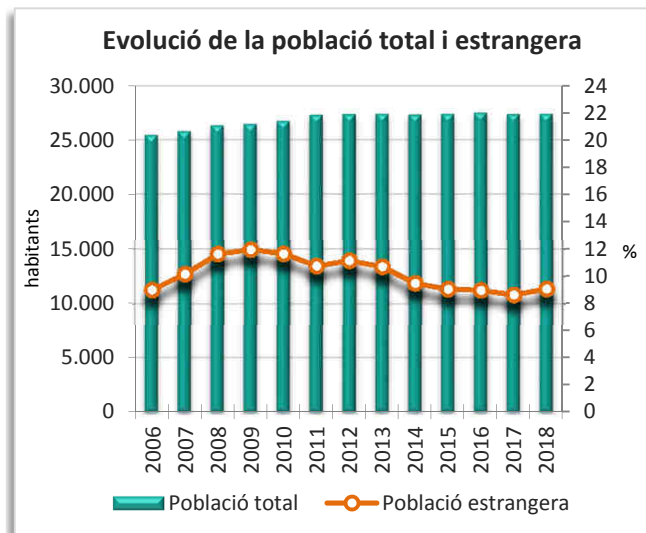
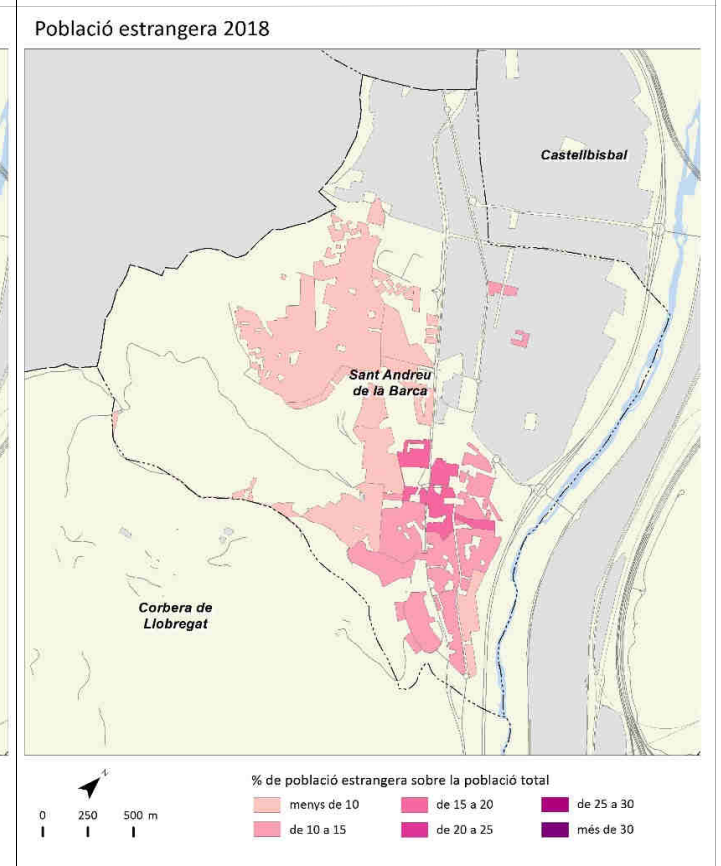
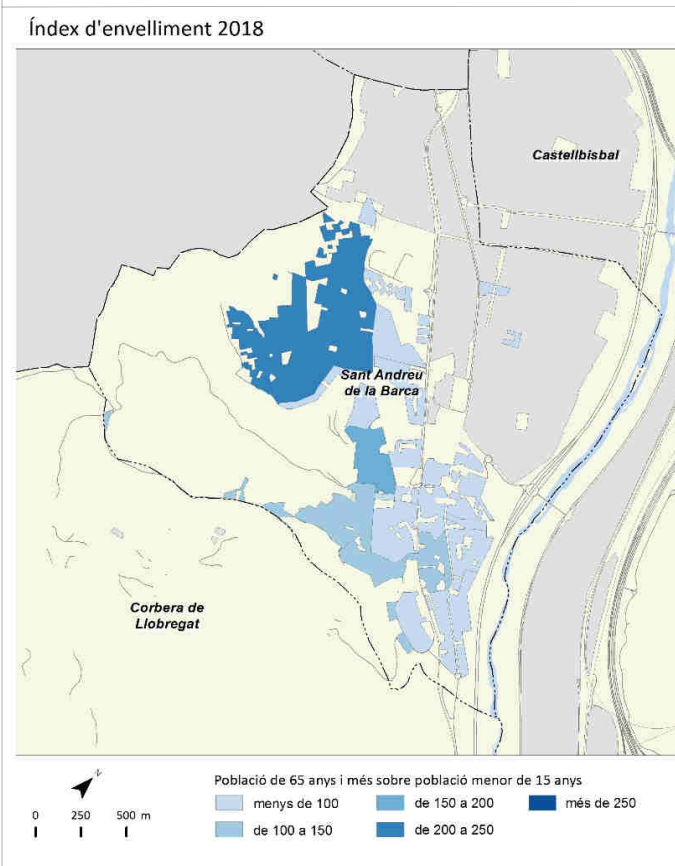
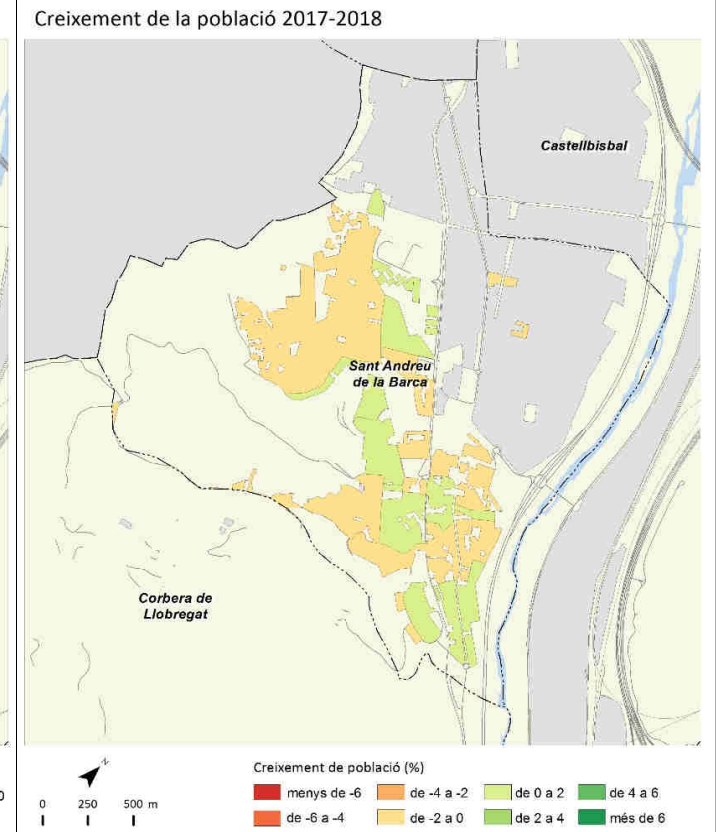
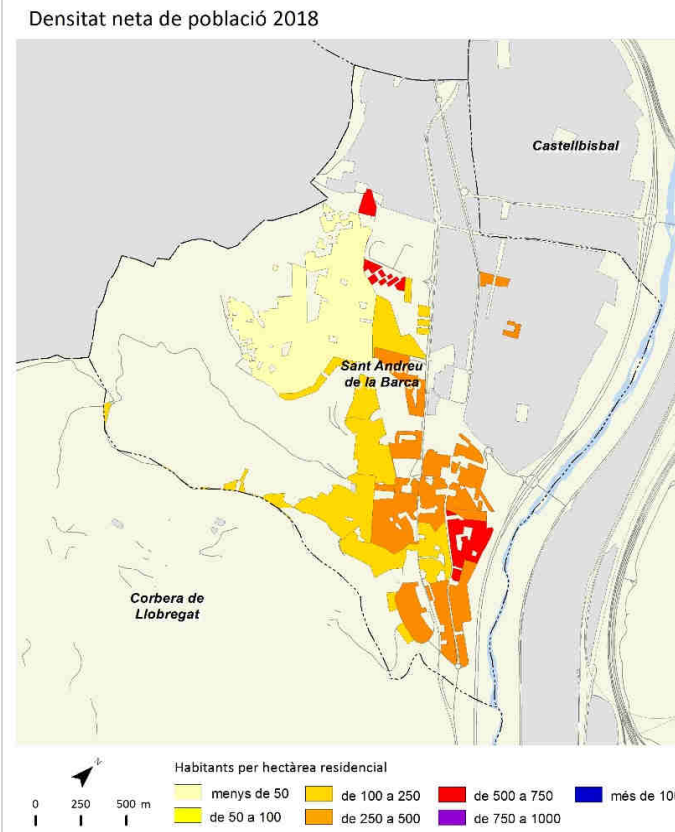
# Sant Andreu de la Barca



	2006		2011		2017		2018		Variació 2017-2018	
		%		%		%		%	Absoluta	%
Població total	25.383		27.246		27.303		27.332		29	0,1
Homes	13.073	51,5	13.832	50,8	13.568	49,7	13.552	49,6	-16	-0,1
Dones	12.310	48,5	13.415	49,2	13.735	50,3	13.780	50,4	45	0,3
Població 0-14 anys	4.409	17,4	5.443	20,0	5.375	19,7	5.237	19,2	-138	-2,6
Població 15-64 anys	18.658	73,5	18.635	68,4	18.074	66,2	18.119	66,3	45	0,2
Població 65 i més anys	2.316	9,1	3.171	11,6	3.854	14,1	3.976	14,5	122	3,2
Població espanyola	23.090	91,0	24.311	89,2	24.938	91,3	24.845	90,9	-93	-0,4
Població estrangera	2.293	9,0	2.934	10,8	2.365	8,7	2.487	9,1	122	5,2
Unió Europea	120	5,2	463	15,8	318	13,4	312	12,5	-6	-1,9
Resta d'Europa	100	4,4	37	1,3	46	1,9	46	1,8	0	0,0
Àfrica	1.315	57,3	1.480	50,4	1.294	54,7	1.329	53,4	35	2,7
Amèrica del Nord i Central	105	4,6	122	4,2	101	4,3	112	4,5	11	10,9
Amèrica del Sud	559	24,4	621	21,2	345	14,6	389	15,6	44	12,8
Àsia i Oceania	94	4,1	211	7,2	261	11,0	299	12,0	38	14,6
Naixements	430		345		268		s.d		-25 <sup>1</sup>	-8,5 <sup>1</sup>
Defuncions	104		186		235		s.d		45 <sup>1</sup>	23,7 <sup>1</sup>
Creixement natural	326		159		33		s.d		-70 <sup>1</sup>	-68,0 <sup>1</sup>
Immigració (municipis RMB)	1.284		882		808		919		111	13,7
Emigració (municipis RMB)	914		821		829		768		-61	-7,4
Saldo migratori (municipis RMB)	370		61		-21		151			

	2006	2011	2017	2018	Variació 2017-2018
Índex de masculinitat	106,2	103,1	98,8	98,3	-0,5
Taxa de joventut (%)	10,1	7,9	8,4	8,8	0,4
Índex d'envelliment	52,5	58,3	71,7	75,9	4,2
Índex de sobreenvelliment	9,2	12,7	12,7	12,9	0,2
Índex de dependència global	36,0	46,2	51,1	50,8	-0,3
Taxa de natalitat (‰)	16,9	12,7	9,8	s.d	-0,9 <sup>1</sup>
Taxa de mortalitat (‰)	4,1	6,8	8,6	s.d	1,7 <sup>1</sup>
Índex sintètic de fecunditat	2,1	1,7	1,4	s.d	-0,1 <sup>1</sup>

<sup>1</sup> Variació 2016-2017



# Sant Boi de Llobregat

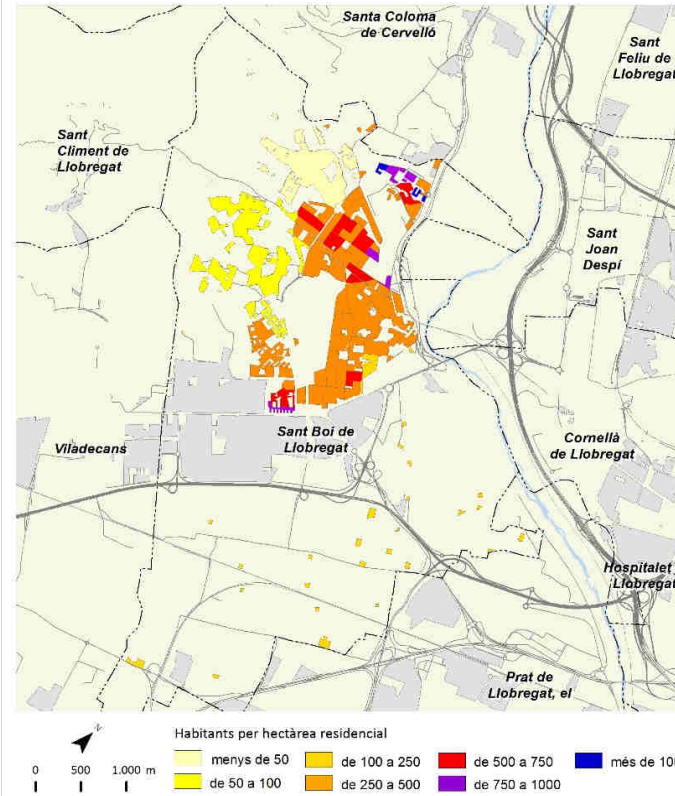


	2006		2011		2017		2018		Variació 2017-2018	
		%		%		%		%	Absoluta	%
Població total	81.368		82.666		82.142		82.904		762	0,9
Homes	40.483	49,8	40.883	49,5	40.246	49,0	40.601	49,0	355	0,9
Dones	40.885	50,2	41.783	50,5	41.896	51,0	42.303	51,0	407	1,0
Població 0-14 anys	11.892	14,6	13.000	15,7	12.967	15,8	12.944	15,6	-23	-0,2
Població 15-64 anys	57.869	71,1	56.256	68,1	53.906	65,6	54.267	65,5	361	0,7
Població 65 i més anys	11.607	14,3	13.409	16,2	15.269	18,6	15.693	18,9	424	2,8
Població espanyola	75.037	92,2	74.531	90,2	75.405	91,8	75.736	91,4	331	0,4
Població estrangera	6.331	7,8	8.135	9,8	6.737	8,2	7.168	8,6	431	6,4
Unió Europea	490	7,7	1.221	15,0	840	12,5	925	12,9	85	10,1
Resta d'Europa	322	5,1	151	1,9	227	3,4	235	3,3	8	3,5
Àfrica	2.385	37,7	3.252	40,0	2.671	39,6	2.704	37,7	33	1,2
Amèrica del Nord i Central	262	4,1	420	5,2	484	7,2	567	7,9	83	17,1
Amèrica del Sud	2.514	39,7	2.288	28,1	1.400	20,8	1.528	21,3	128	9,1
Àsia i Oceania	358	5,7	803	9,9	1.115	16,6	1.209	16,9	94	8,4
Naixements	921		861		772		s.d		8 <sup>1</sup>	1,0 <sup>1</sup>
Defuncions	590		612		670		s.d		-30 <sup>1</sup>	-4,3 <sup>1</sup>
Creixement natural	331		249		102		s.d		38 <sup>1</sup>	59,4 <sup>1</sup>
Immigració (municipis RMB)	2.147		1.793		1.959		2.200		241	12,3
Emigració (municipis RMB)	2.185		2.023		1.745		1.898		153	8,8
Saldo migratori (municipis RMB)	-38		-230		214		302			

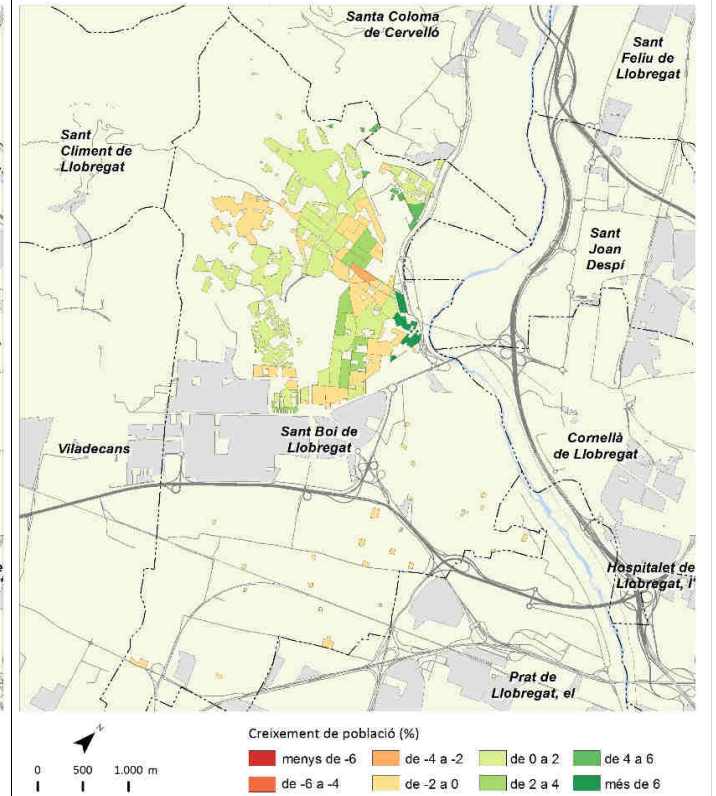
	2006	2011	2017	2018	Variació 2017-2018
Índex de masculinitat	99,0	97,8	96,1	96,0	-0,1
Taxa de joventut (%)	11,0	8,8	8,5	8,6	0,1
Índex d'envelliment	97,6	103,1	117,8	121,2	3,4
Índex de sobreenvelliment	9,1	11,6	12,6	13,1	0,5
Índex de dependència global	40,6	46,9	52,4	52,8	0,4
Taxa de natalitat (‰)	11,3	10,4	9,4	s.d	0,1 <sup>1</sup>
Taxa de mortalitat (‰)	7,3	7,4	8,2	s.d	-0,3 <sup>1</sup>
Índex sintètic de fecunditat	1,5	1,5	1,5	s.d	0,0 <sup>1</sup>

<sup>1</sup> Variació 2016-2017

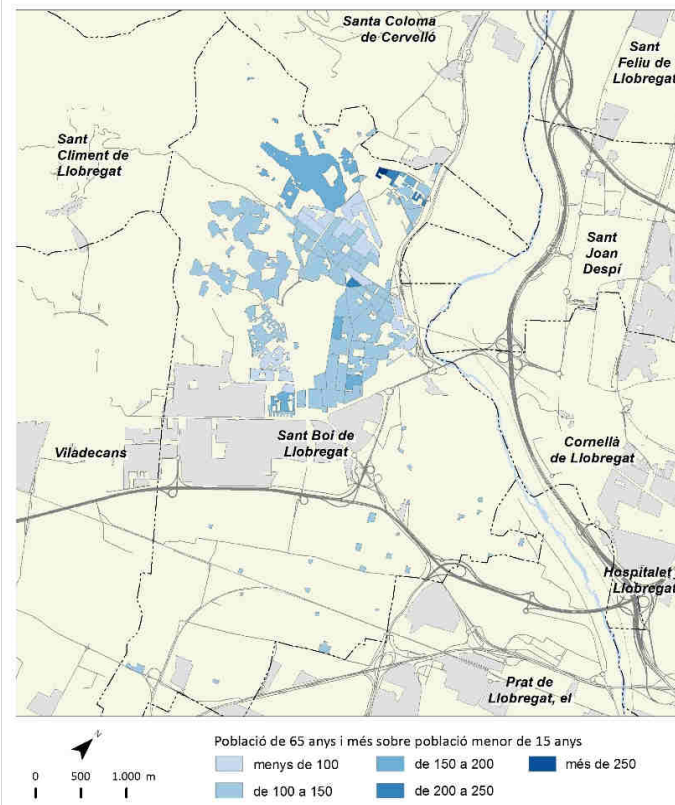
Densitat neta de població 2018



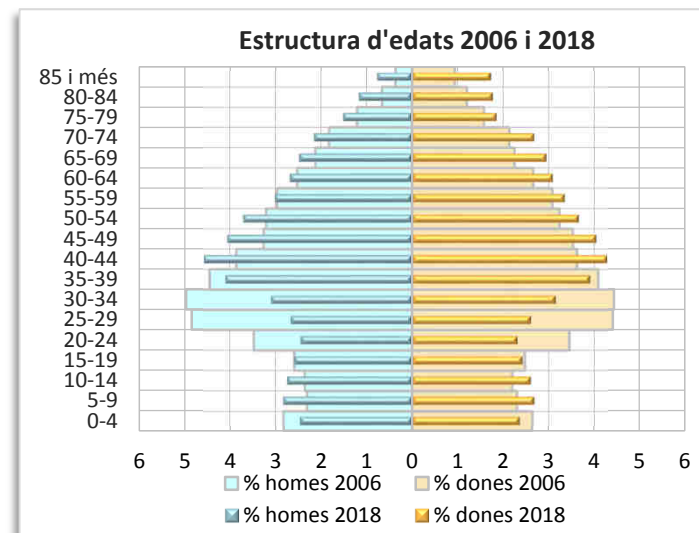
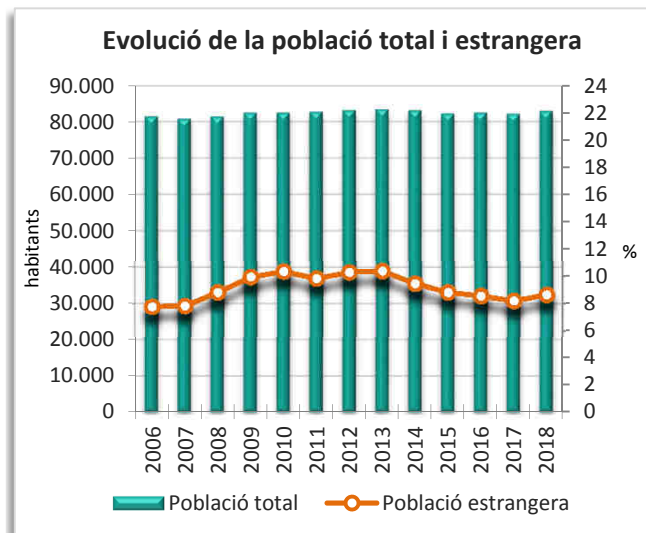
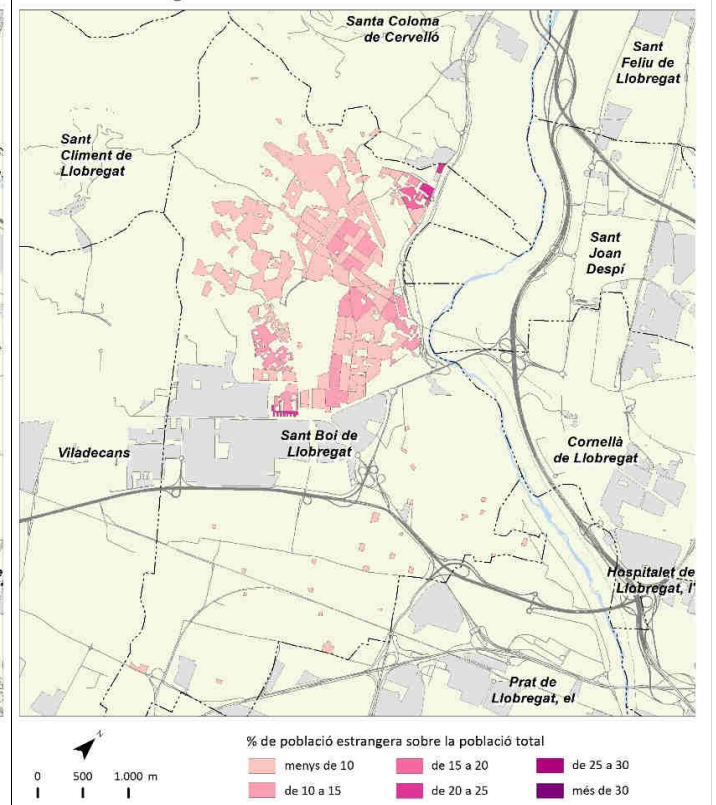
Creixement de la població 2017-2018



Índex d'envelliment 2018



Població estrangera 2018



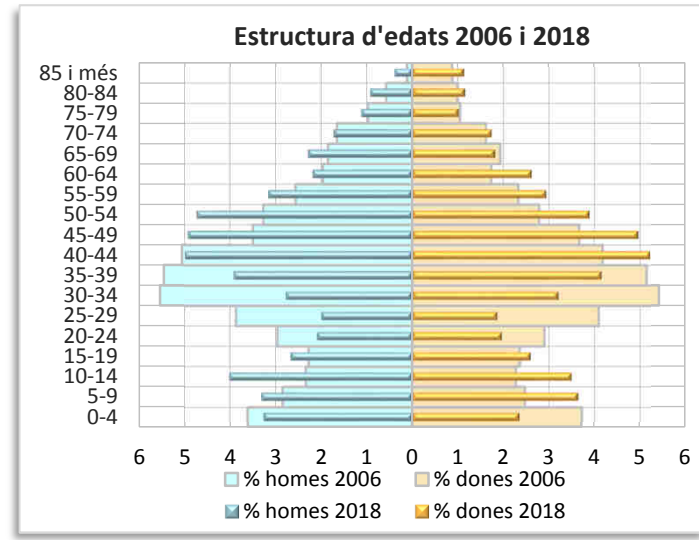
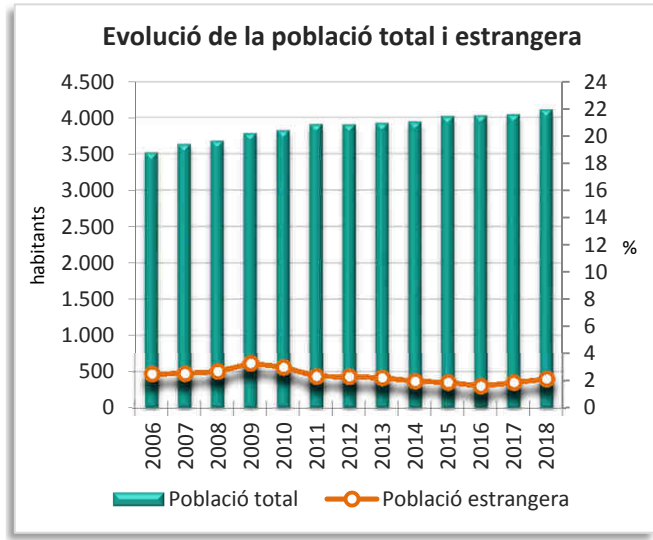
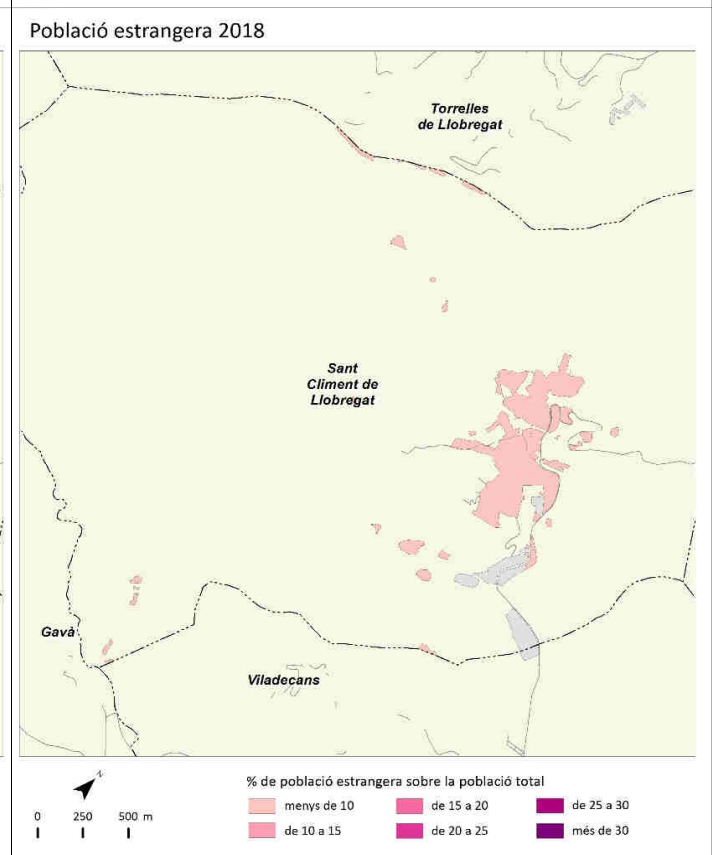
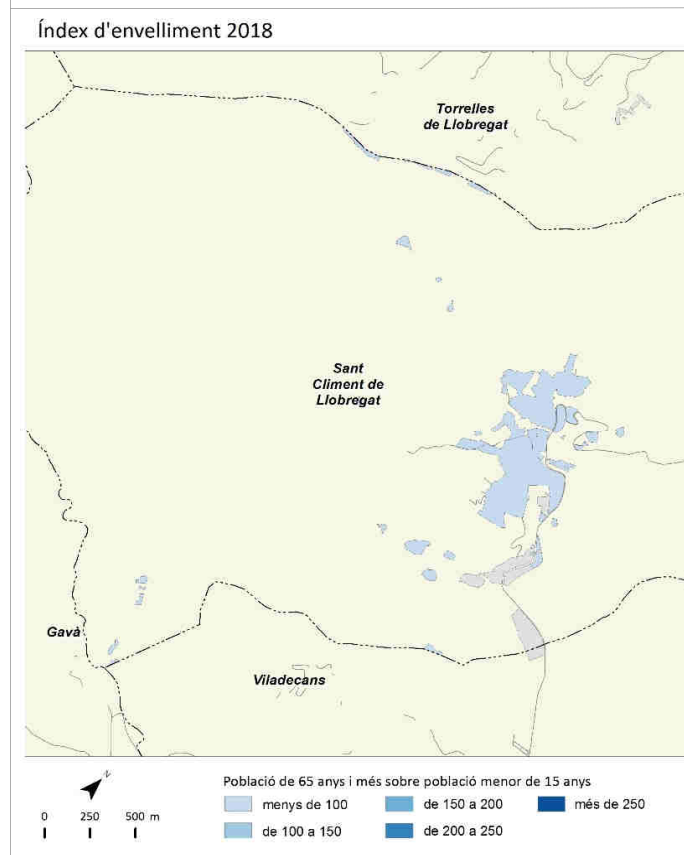
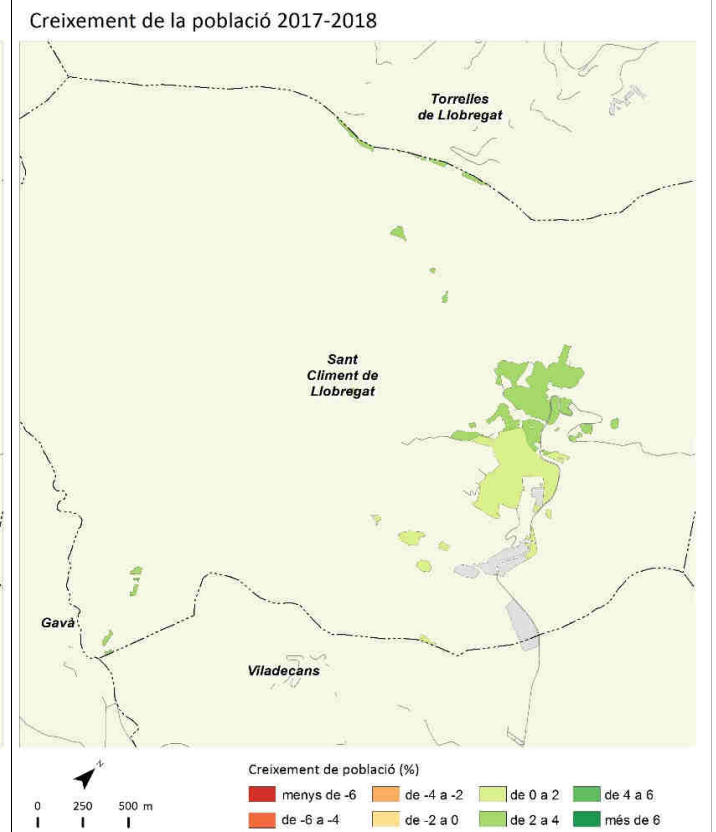
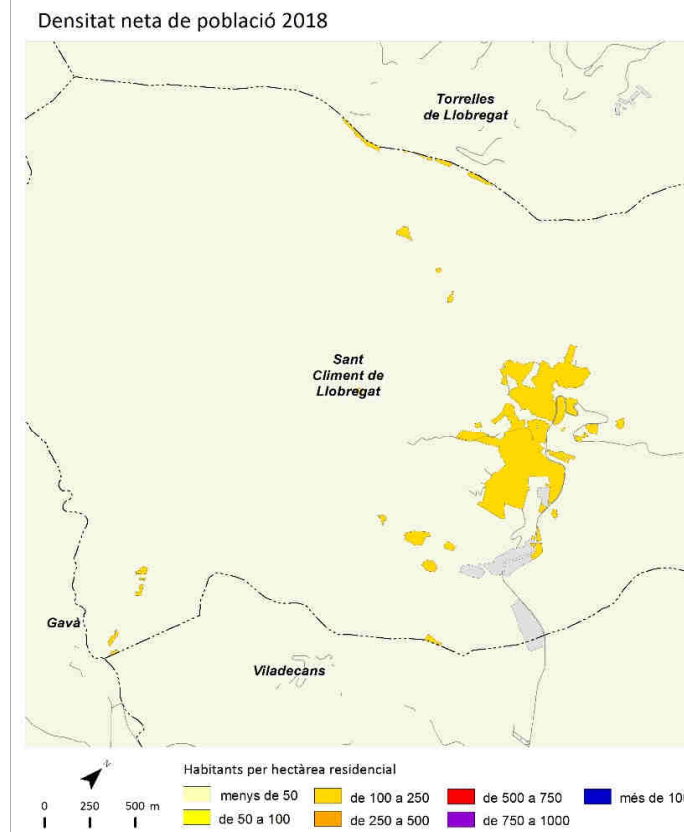
# Sant Climent de Llobregat



	2006		2011		2017		2018		Variació 2017-2018	
		%		%		%		%	Absoluta	%
Població total	3.516		3.903		4.038		4.107		69	1,7
Homes	1.772	50,4	1.966	50,4	2.038	50,5	2.074	50,5	36	1,8
Dones	1.744	49,6	1.937	49,6	2.000	49,5	2.033	49,5	33	1,7
Població 0-14 anys	607	17,3	777	19,9	802	19,9	823	20,0	21	2,6
Població 15-64 anys	2.500	71,1	2.666	68,3	2.706	67,0	2.740	66,7	34	1,3
Població 65 i més anys	409	11,6	461	11,8	530	13,1	544	13,2	14	2,6
Població espanyola	3.428	97,5	3.812	97,7	3.962	98,1	4.019	97,9	57	1,4
Població estrangera	88	2,5	91	2,3	76	1,9	88	2,1	12	15,8
Unió Europea	18	20,5	28	30,8	23	30,3	24	27,3	1	4,3
Resta d'Europa	10	11,4	7	7,7	6	7,9	8	9,1	2	33,3
Àfrica	19	21,6	25	27,5	19	25,0	19	21,6	0	0,0
Amèrica del Nord i Central	6	6,8	7	7,7	4	5,3	7	8,0	3	75,0
Amèrica del Sud	34	38,6	24	26,4	22	28,9	26	29,5	4	18,2
Àsia i Oceania	1	1,1	0	0,0	2	2,6	4	4,5	2	100,0
Naixements	64		58		50		s.d		12 <sup>1</sup>	31,6 <sup>1</sup>
Defuncions	13		18		21		s.d		-10 <sup>1</sup>	-32,3 <sup>1</sup>
Creixement natural	51		40		29		s.d		22 <sup>1</sup>	314,3 <sup>1</sup>
Immigració (municipis RMB)	233		114		163		156		-7	-4,3
Emigració (municipis RMB)	130		140		137		147		10	7,3
Saldo migratori (municipis RMB)	103		-26		26		9			

	2006		2011		2017		2018		Variació 2017-2018	
Índex de masculinitat	101,6		101,5		101,9		102,0		0,1	
Taxa de joventut (%)	9,6		7,8		8,0		8,4		0,4	
Índex d'envelliment	67,4		59,3		66,1		66,1		0,0	
Índex de sobreenvelliment	8,6		12,8		10,6		11,4		0,8	
Índex de dependència global	40,6		46,4		49,2		49,9		0,7	
Taxa de natalitat (‰)	18,2		14,9		12,4		s.d		2,9 <sup>1</sup>	
Taxa de mortalitat (‰)	3,7		4,6		5,2		s.d		-2,5 <sup>1</sup>	
Índex sintètic de fecunditat	2,3		2,0		1,8		s.d		0,4 <sup>1</sup>	

<sup>1</sup> Variació 2016-2017



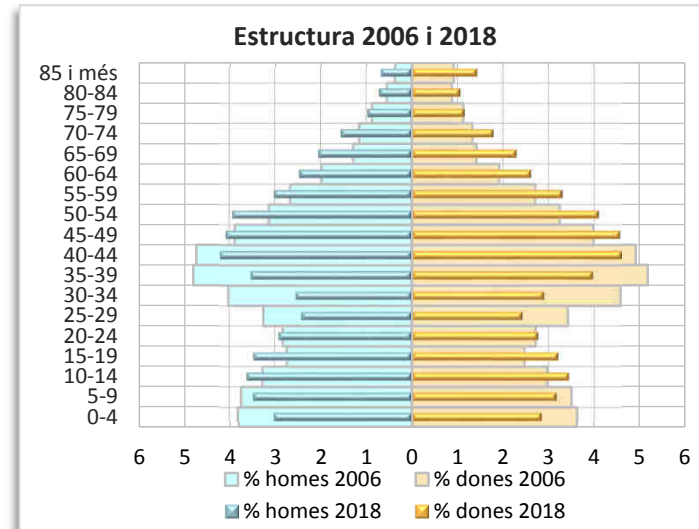
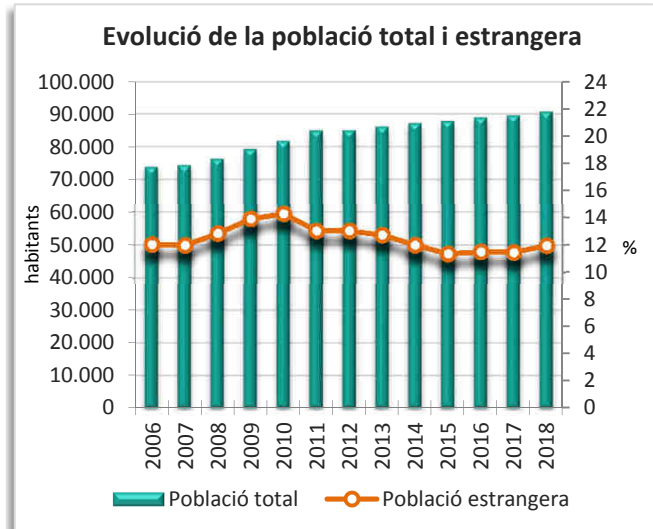
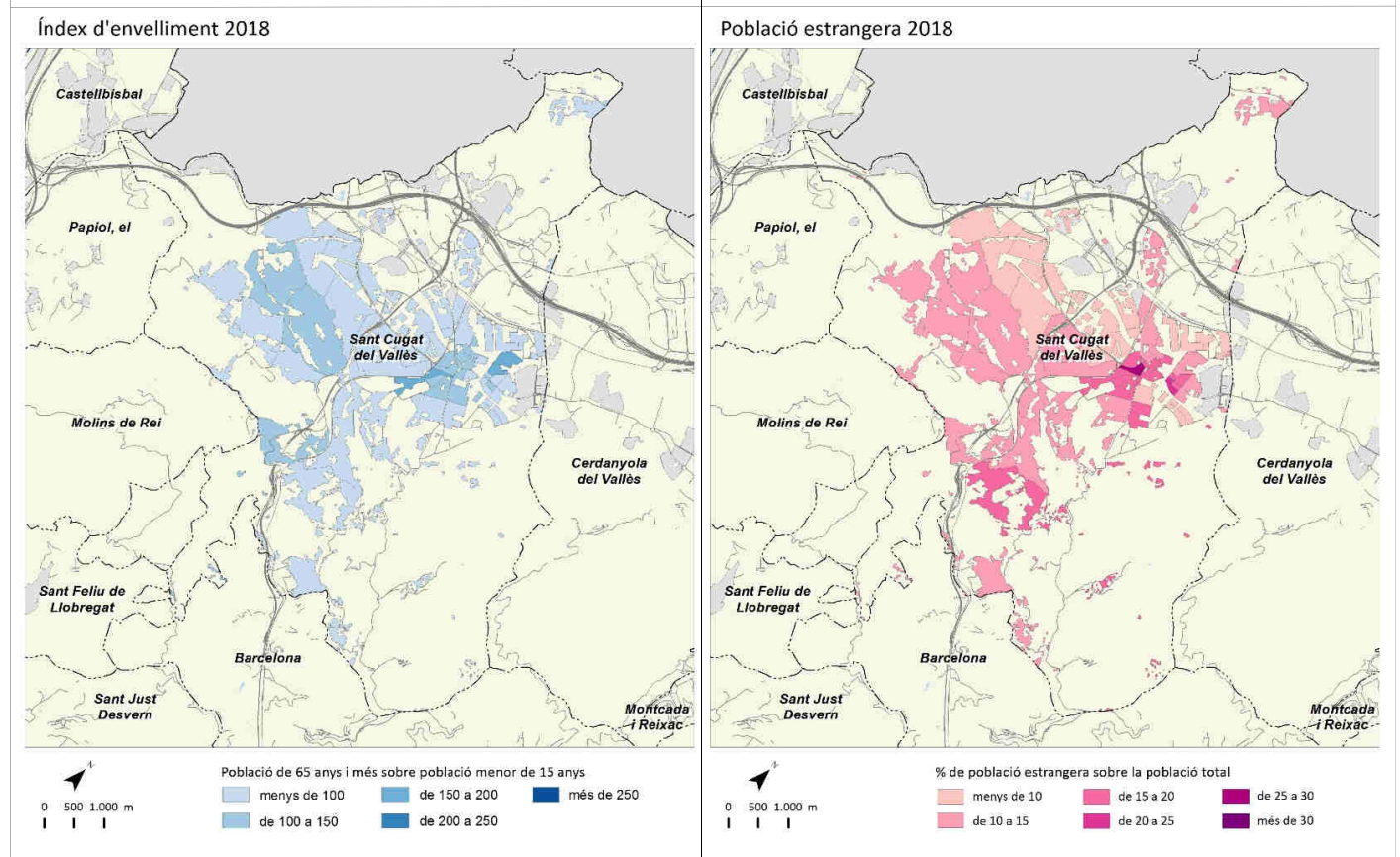
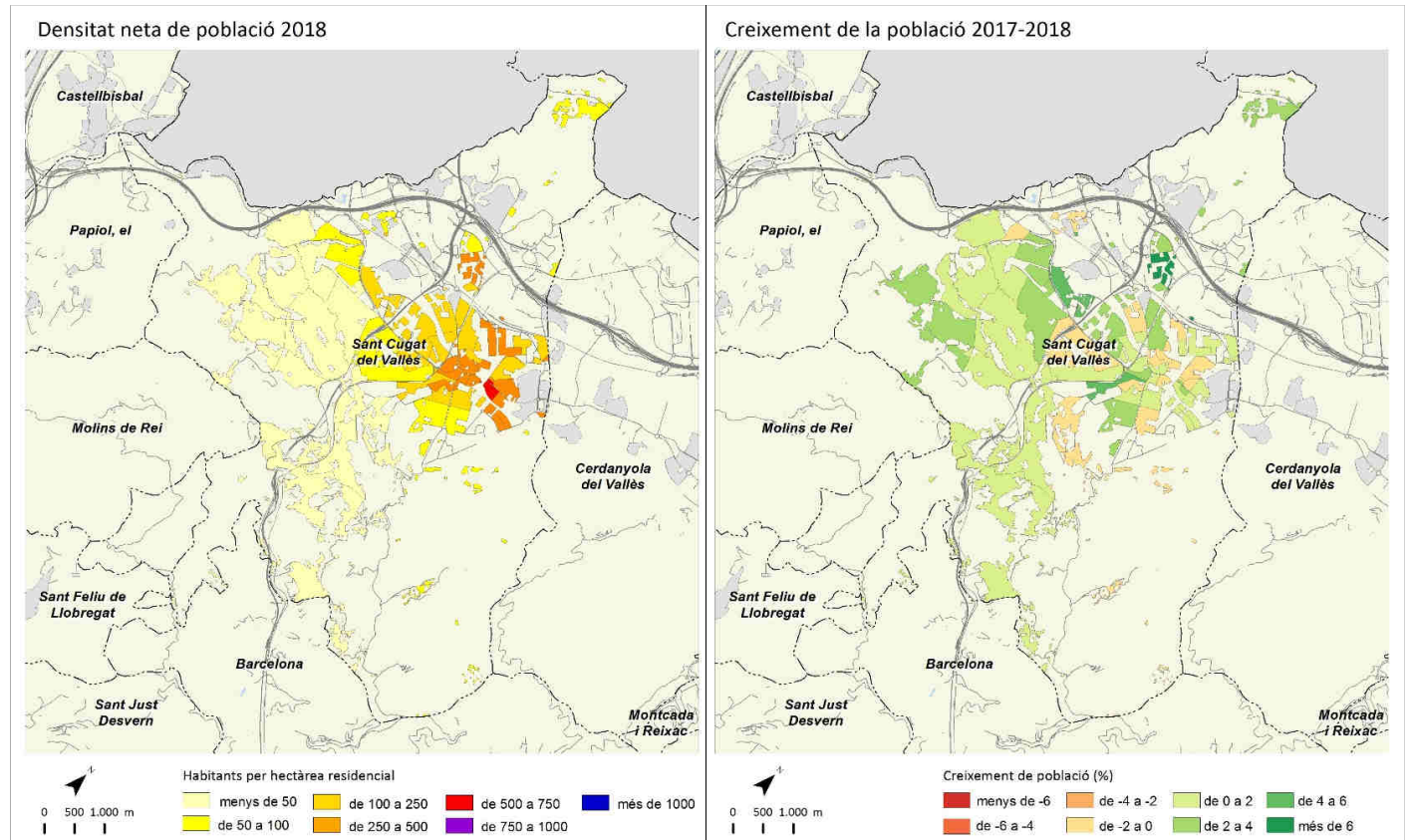
# Sant Cugat del Vallès



	2006		2011		2017		2018		Variació 2017-2018	
		%		%		%		%	Absoluta	%
Població total	73.774		84.934		89.516		90.664		1.148	1,3
Homes	36.199	49,1	41.540	48,9	43.515	48,6	44.106	48,6	591	1,4
Dones	37.575	50,9	43.394	51,1	46.001	51,4	46.558	51,4	557	1,2
Població 0-14 anys	15.433	20,9	17.867	21,0	17.802	19,9	17.709	19,5	-93	-0,5
Població 15-64 anys	51.034	69,2	57.672	67,9	59.801	66,8	60.607	66,8	806	1,3
Població 65 i més anys	7.307	9,9	9.396	11,1	11.913	13,3	12.348	13,6	435	3,7
Població espanyola	64.890	88,0	73.864	87,0	79.249	88,5	79.817	88,0	568	0,7
Població estrangera	8.884	12,0	11.071	13,0	10.267	11,5	10.847	12,0	580	5,6
Unió Europea	3.345	37,7	4.001	36,1	4.289	41,8	4.613	42,5	324	7,6
Resta d'Europa	330	3,7	355	3,2	578	5,6	638	5,9	60	10,4
Àfrica	503	5,7	714	6,4	589	5,7	591	5,4	2	0,3
Amèrica del Nord i Central	664	7,5	1.120	10,1	1.288	12,5	1.325	12,2	37	2,9
Amèrica del Sud	3.436	38,7	4.087	36,9	2.590	25,2	2.673	24,6	83	3,2
Àsia i Oceania	606	6,8	794	7,2	933	9,1	1.007	9,3	74	7,9
Naixements	959		1.016		913		s.d		-26 <sup>1</sup>	-2,8 <sup>1</sup>
Defuncions	373		422		546		s.d		37 <sup>1</sup>	7,3 <sup>1</sup>
Creixement natural	586		594		367		s.d		-63 <sup>1</sup>	-14,7 <sup>1</sup>
Immigració (municipis RMB)	2.766		2.981		2.341		2.681		340	14,5
Emigració (municipis RMB)	2.227		2.105		2.623		2.640		17	0,6
Saldo migratori (municipis RMB)	539		876		-282		41			

	2006	2011	2017	2018	Variació 2017-2018
Índex de masculinitat	96,3	95,7	94,6	94,7	0,1
Taxa de joventut (%)	9,7	9,4	10,5	10,9	0,4
Índex d'envelliment	47,3	52,6	66,9	69,7	2,8
Índex de sobreenvelliment	13,0	14,2	15,3	15,3	0,0
Índex de dependència global	44,6	47,3	49,7	49,6	-0,1
Taxa de natalitat (‰)	13,0	12,0	10,2	s.d	-0,4 <sup>1</sup>
Taxa de mortalitat (‰)	5,1	5,0	6,1	s.d	0,4 <sup>1</sup>
Índex sintètic de fecunditat	1,7	1,6	1,5	s.d	0,0 <sup>1</sup>

<sup>1</sup> Variació 2016-2017



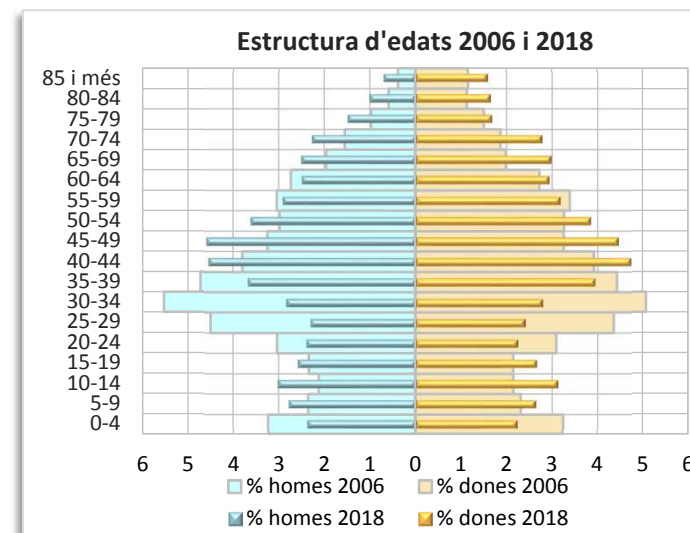
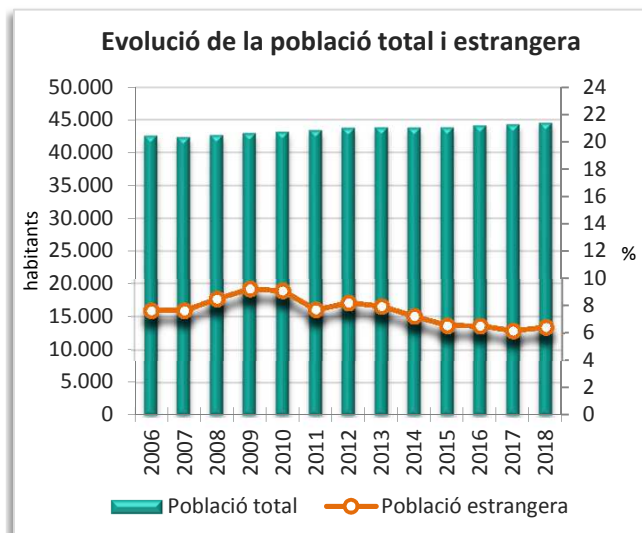
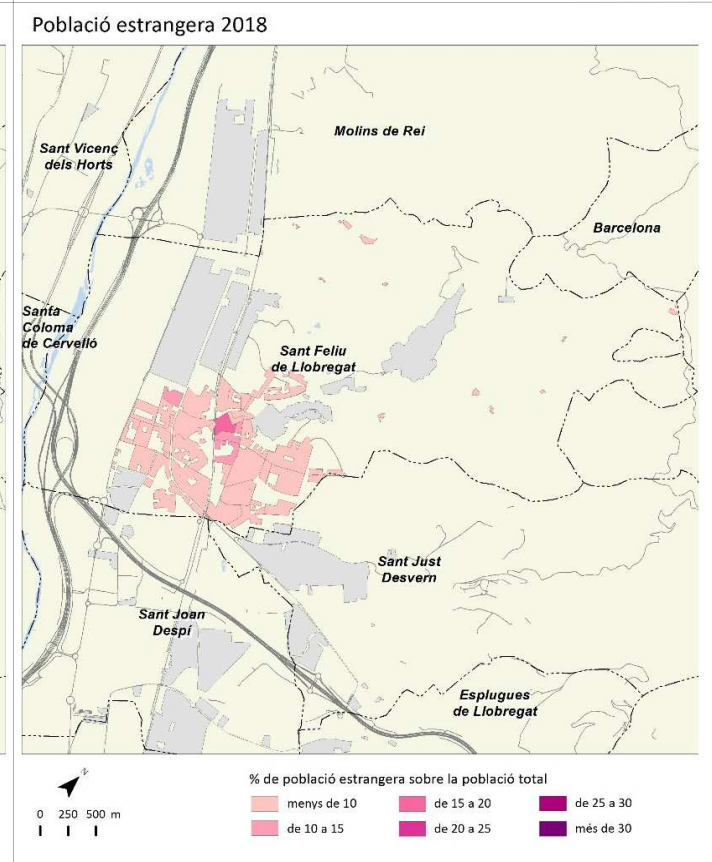
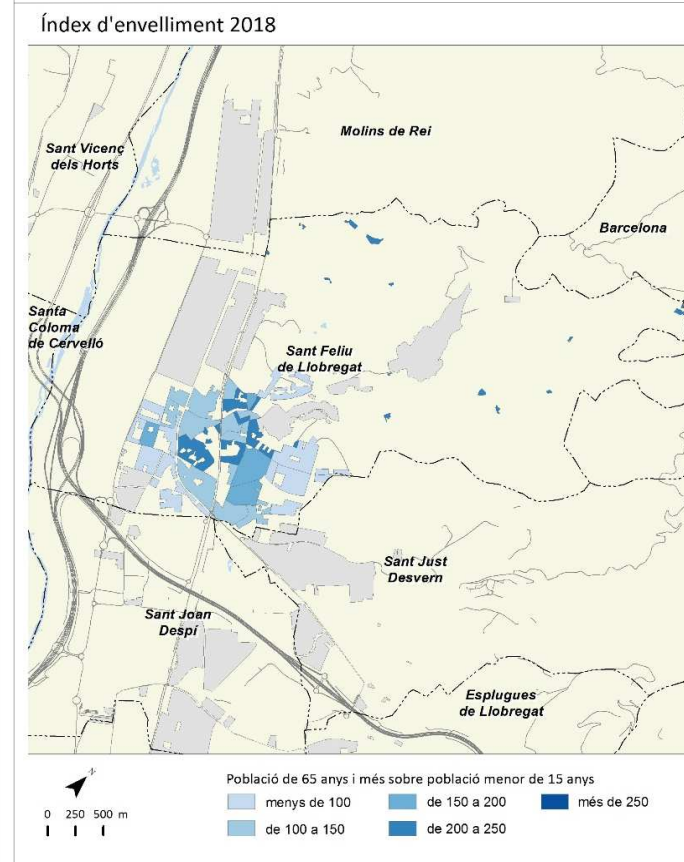
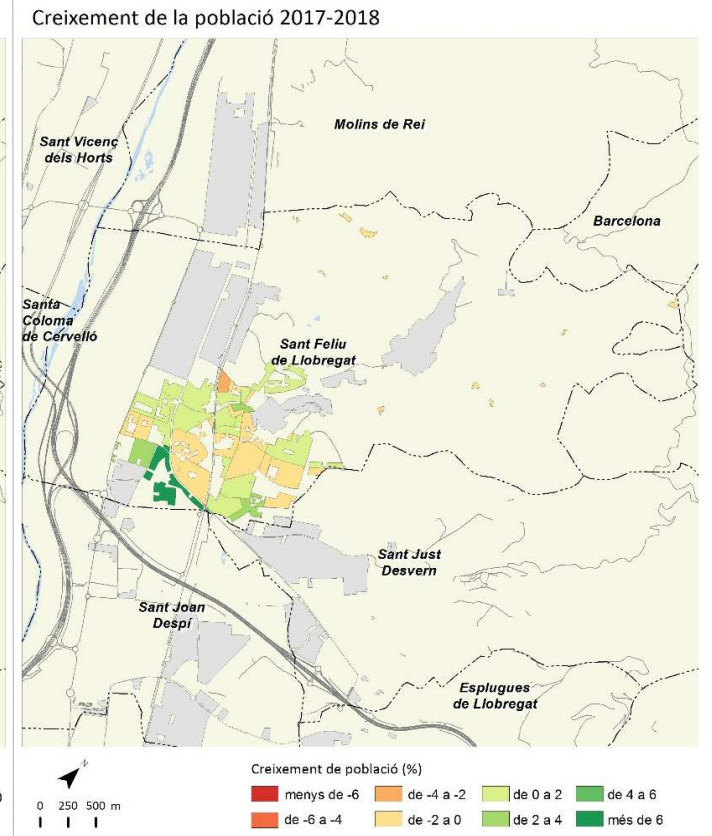
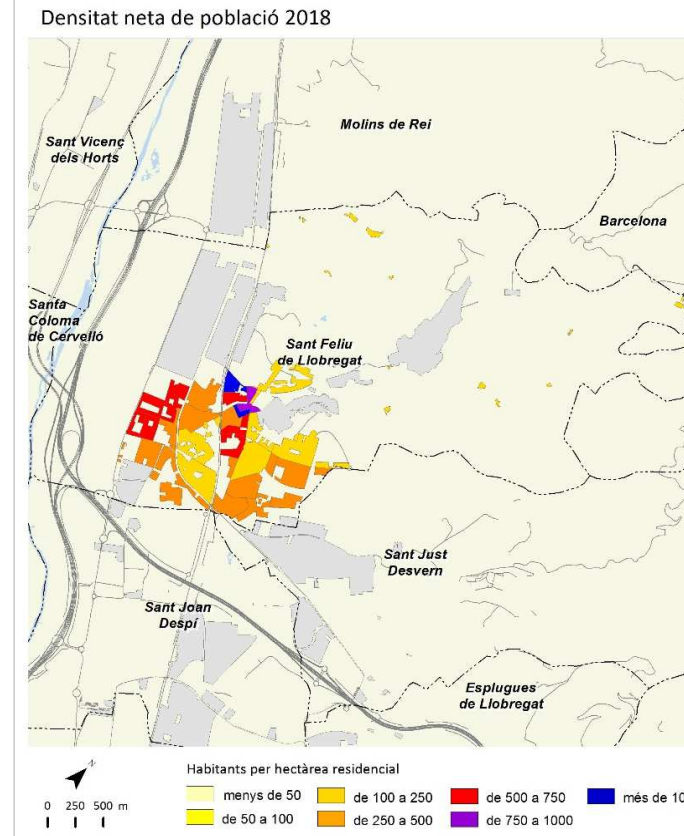
# Sant Feliu de Llobregat



	2006		2011		2017		2018		Variació 2017-2018	
		%		%		%		%	Absoluta	%
Població total	42.486		43.333		44.198		44.474		276	0,6
Homes	20.855	49,1	21.168	48,8	21.424	48,5	21.536	48,4	112	0,5
Dones	21.631	50,9	22.165	51,2	22.774	51,5	22.938	51,6	164	0,7
Població 0-14 anys	6.540	15,4	7.306	16,9	7.343	16,6	7.202	16,2	-141	-1,9
Població 15-64 anys	30.390	71,5	29.262	67,5	28.789	65,1	28.971	65,1	182	0,6
Població 65 i més anys	5.556	13,1	6.766	15,6	8.066	18,2	8.301	18,7	235	2,9
Població espanyola	39.237	92,4	39.990	92,3	41.456	93,8	41.607	93,6	151	0,4
Població estrangera	3.249	7,6	3.342	7,7	2.742	6,2	2.867	6,4	125	4,6
Unió Europea	305	9,4	793	23,7	684	24,9	697	24,3	13	1,9
Resta d'Europa	308	9,5	170	5,1	184	6,7	191	6,7	7	3,8
Àfrica	643	19,8	767	23,0	613	22,4	615	21,5	2	0,3
Amèrica del Nord i Central	108	3,3	151	4,5	168	6,1	190	6,6	22	13,1
Amèrica del Sud	1.737	53,5	1.158	34,6	689	25,1	742	25,9	53	7,7
Àsia i Oceania	148	4,6	303	9,1	404	14,7	432	15,1	28	6,9
Naixements	513		424		367		s.d		-8 <sup>1</sup>	-2,1 <sup>1</sup>
Defuncions	257		274		312		s.d		40 <sup>1</sup>	14,7 <sup>1</sup>
Creixement natural	256		150		55		s.d		-48 <sup>1</sup>	-46,6 <sup>1</sup>
Immigració (municipis RMB)	1.181		1.168		1.173		1.329		156	13,3
Emigració (municipis RMB)	1.286		929		1.029		1.131		102	9,9
Saldo migratori (municipis RMB)	-105		239		144		198			

					Variació 2017-2018
Índex de masculinitat	96,4	95,5	94,1	93,9	-0,2
Taxa de joventut (%)	9,8	8,2	8,3	8,6	0,3
Índex d'envelliment	85,0	92,6	109,8	115,3	5,5
Índex de sobreenvelliment	11,8	12,3	12,0	12,3	0,3
Índex de dependència global	39,8	48,1	53,5	53,5	0,0
Taxa de natalitat (‰)	12,1	9,8	8,3	s.d	-0,2 <sup>1</sup>
Taxa de mortalitat (‰)	6,0	6,3	7,1	s.d	0,9 <sup>1</sup>
Índex sintètic de fecunditat	1,6	1,4	1,3	s.d	0,0 <sup>1</sup>

<sup>1</sup> Variació 2016-2017



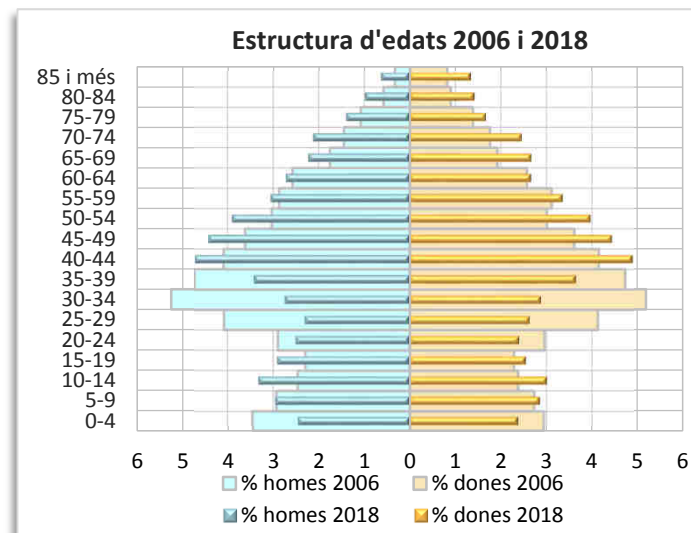
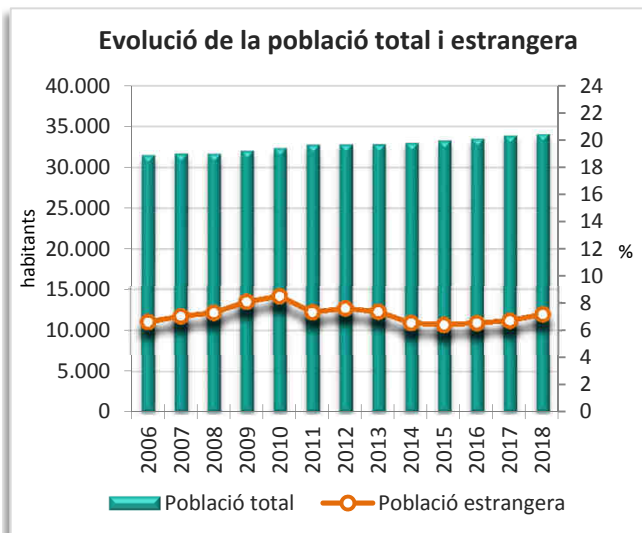
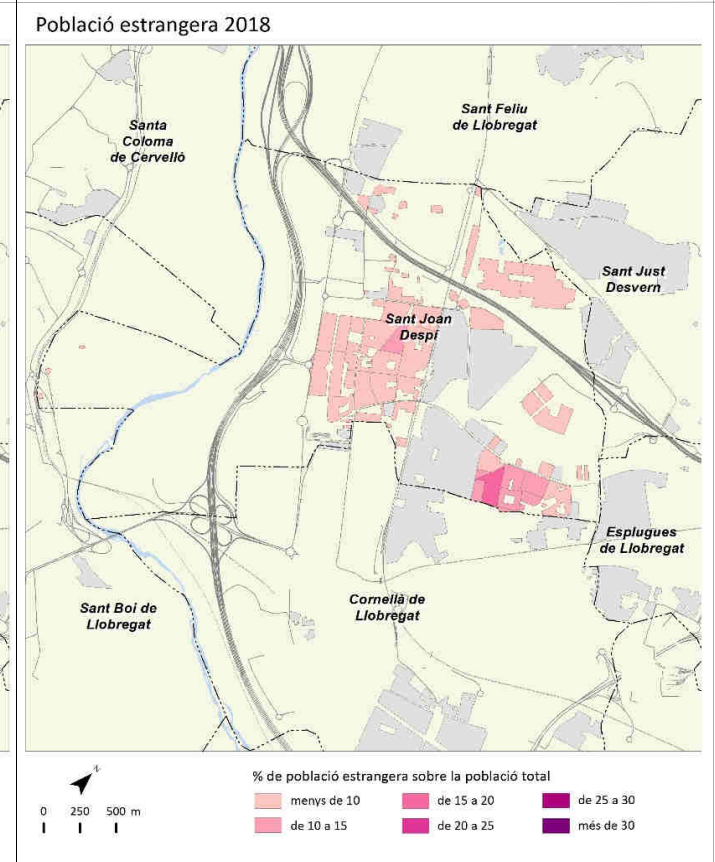
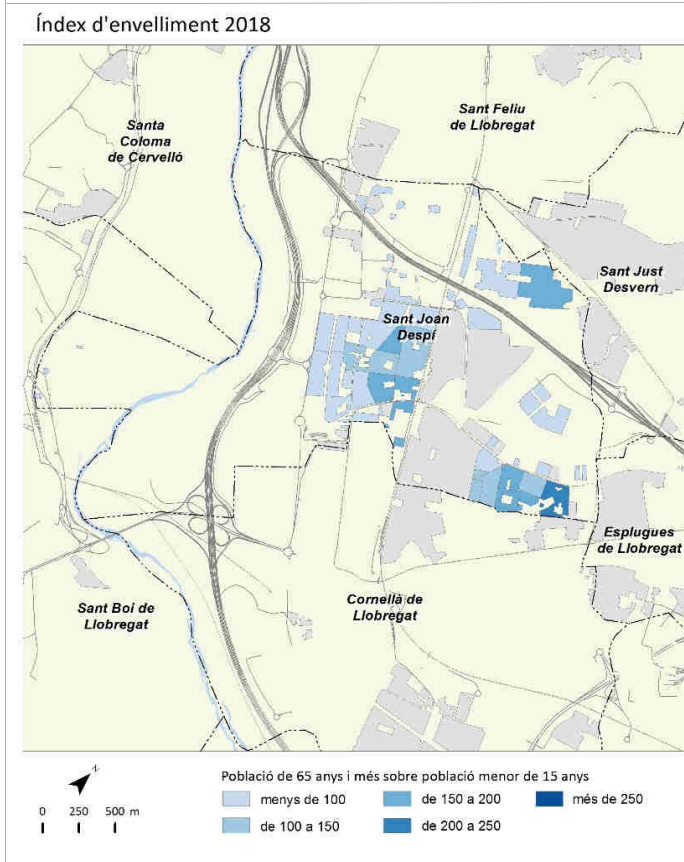
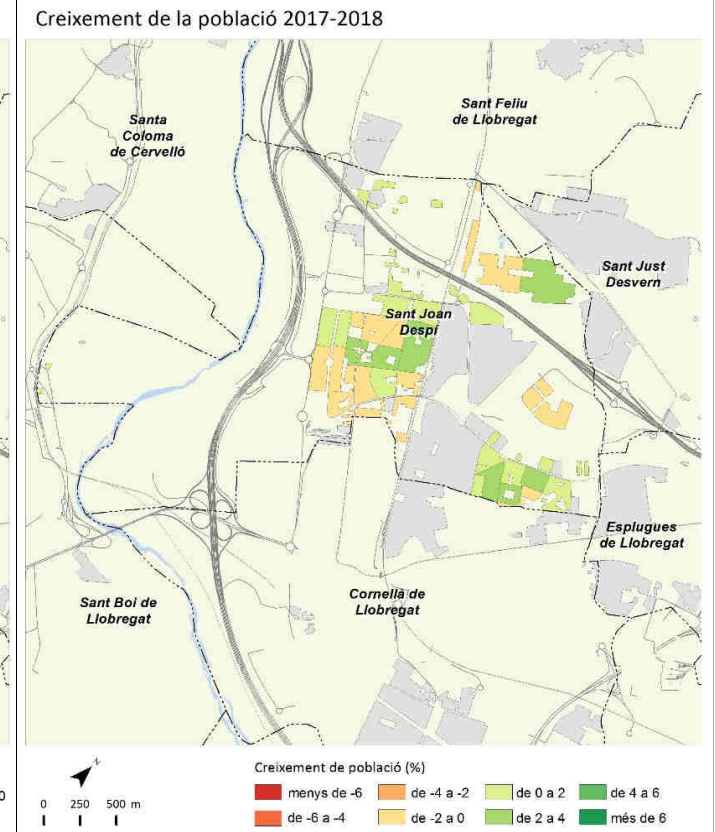
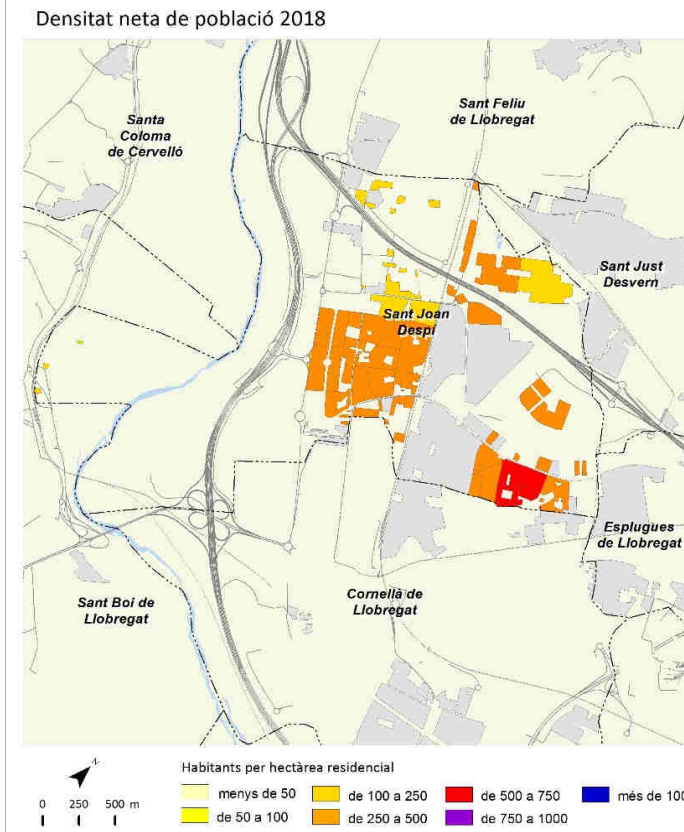
# Sant Joan Despí



	2006		2011		2017		2018		Variació 2017-2018	
		%		%		%		%	Absoluta	%
Població total	31.485		32.767		33.873		34.084		211	0,6
Homes	15.560	49,4	16.093	49,1	16.500	48,7	16.569	48,6	69	0,4
Dones	15.925	50,6	16.674	50,9	17.373	51,3	17.515	51,4	142	0,8
Població 0-14 anys	5.317	16,9	5.906	18,0	5.836	17,2	5.785	17,0	-51	-0,9
Població 15-64 anys	22.401	71,1	22.153	67,6	22.397	66,1	22.531	66,1	134	0,6
Població 65 i més anys	3.767	12,0	4.709	14,4	5.640	16,7	5.768	16,9	128	2,3
Població espanyola	29.396	93,4	30.361	92,7	31.598	93,3	31.633	92,8	35	0,1
Població estrangera	2.089	6,6	2.406	7,3	2.275	6,7	2.451	7,2	176	7,7
Unió Europea	324	15,5	536	22,3	567	24,9	581	23,7	14	2,5
Resta d'Europa	189	9,0	133	5,5	135	5,9	131	5,3	-4	-3,0
Àfrica	421	20,2	579	24,1	615	27,0	653	26,6	38	6,2
Amèrica del Nord i Central	110	5,3	127	5,3	178	7,8	212	8,6	34	19,1
Amèrica del Sud	962	46,1	838	34,8	530	23,3	587	23,9	57	10,8
Àsia i Oceania	83	4,0	193	8,0	250	11,0	287	11,7	37	14,8
Naixements	414		367		277		s.d		-38 <sup>1</sup>	-12,1 <sup>1</sup>
Defuncions	184		177		228		s.d		17 <sup>1</sup>	8,1 <sup>1</sup>
Creixement natural	230		190		49		s.d		-55 <sup>1</sup>	-52,9 <sup>1</sup>
Immigració (municipis RMB)	1.303		1.139		1.022		1.186		164	16,0
Emigració (municipis RMB)	1.222		1.015		991		1.151		160	16,1
Saldo migratori (municipis RMB)	81		124		31		35			

	2006	2011	2017	2018	Variació 2017-2018
Índex de masculinitat	97,7	96,5	95,0	94,6	-0,4
Taxa de joventut (%)	9,5	8,3	9,1	9,2	0,1
Índex d'envelliment	70,8	79,7	96,6	99,7	3,1
Índex de sobreenvelliment	9,6	11,2	11,5	11,7	0,2
Índex de dependència global	40,6	47,9	51,2	51,3	0,1
Taxa de natalitat (‰)	13,1	11,2	8,2	s.d	-1,2 <sup>1</sup>
Taxa de mortalitat (‰)	5,8	5,4	6,7	s.d	0,4 <sup>1</sup>
Índex sintètic de fecunditat	1,7	1,6	1,2	s.d	-0,2 <sup>1</sup>

<sup>1</sup> Variació 2016-2017



# Sant Just Desvern

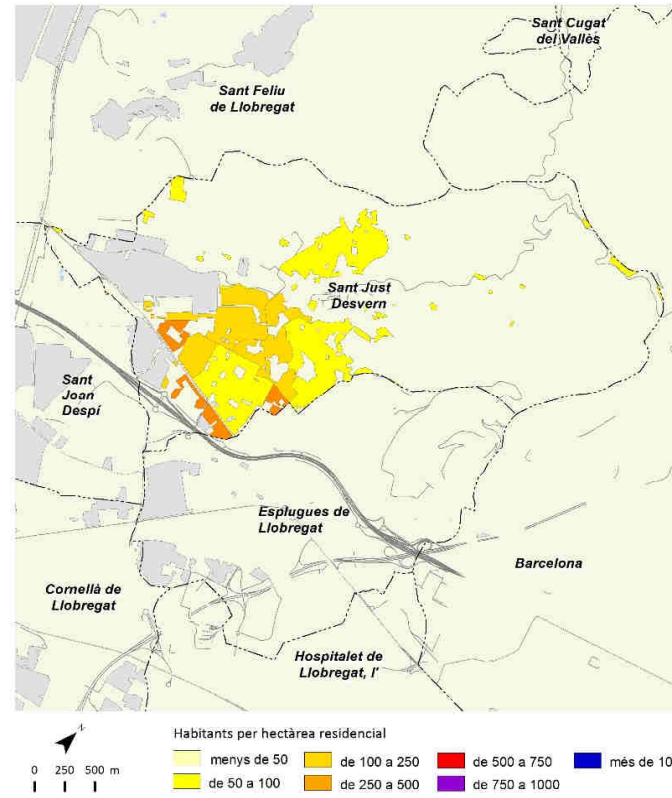


	2006		2011		2017		2018		Variació 2017-2018	
		%		%		%		%	Absoluta	%
Població total	15.327		15.572		17.201		17.494		293	1,7
Homes	7.249	47,3	7.316	47,0	8.235	47,9	8.361	47,8	126	1,5
Dones	8.078	52,7	8.256	53,0	8.966	52,1	9.133	52,2	167	1,9
Població 0-14 anys	2.545	16,6	2.532	16,3	2.906	16,9	2.999	17,1	93	3,2
Població 15-64 anys	10.528	68,7	10.362	66,5	11.000	63,9	11.108	63,5	108	1,0
Població 65 i més anys	2.254	14,7	2.678	17,2	3.295	19,2	3.387	19,4	92	2,8
Població espanyola	13.866	90,5	13.859	89,0	15.592	90,6	15.760	90,1	168	1,1
Població estrangera	1.461	9,5	1.713	11,0	1.609	9,4	1.734	9,9	125	7,8
Unió Europea	851	58,2	1.038	60,6	842	52,3	906	52,2	64	7,6
Resta d'Europa	85	5,8	75	4,4	137	8,5	138	8,0	1	0,7
Àfrica	64	4,4	76	4,4	73	4,5	72	4,2	-1	-1,4
Amèrica del Nord i Central	99	6,8	144	8,4	163	10,1	178	10,3	15	9,2
Amèrica del Sud	303	20,7	305	17,8	266	16,5	302	17,4	36	13,5
Àsia i Oceania	59	4,0	75	4,4	128	8,0	138	8,0	10	7,8
Naixements	150		133		164		s.d		-19 <sup>1</sup>	-10,4 <sup>1</sup>
Defuncions	101		112		161		s.d		13 <sup>1</sup>	8,8 <sup>1</sup>
Creixement natural	49		21		3		s.d		-32 <sup>1</sup>	-91,4 <sup>1</sup>
Immigració (municipis RMB)	651		367		760		818		58	7,6
Emigració (municipis RMB)	679		538		557		665		108	19,4
Saldo migratori (municipis RMB)	-28		-171		203		153			

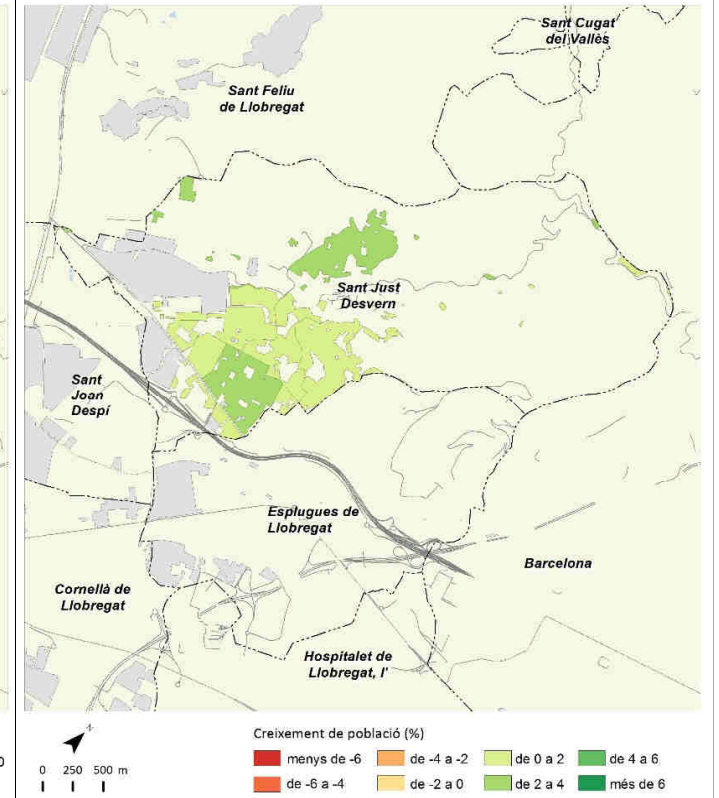
					Variació 2017-2018
Índex de masculinitat	89,7	88,6	91,8	91,5	-0,3
Taxa de joventut (%)	10,1	9,4	8,9	9,1	0,2
Índex d'envelliment	88,6	105,8	113,4	112,9	-0,5
Índex de sobreenvelliment	11,4	15,0	17,7	17,5	-0,2
Índex de dependència global	45,6	50,3	56,4	57,5	1,1
Taxa de natalitat (‰)	9,8	8,5	9,5	s.d	-1,3 <sup>1</sup>
Taxa de mortalitat (‰)	6,6	7,2	9,4	s.d	0,6 <sup>1</sup>
Índex sintètic de fecunditat	1,3	1,2	1,4	s.d	-0,2 <sup>1</sup>

<sup>1</sup> Variació 2016-2017

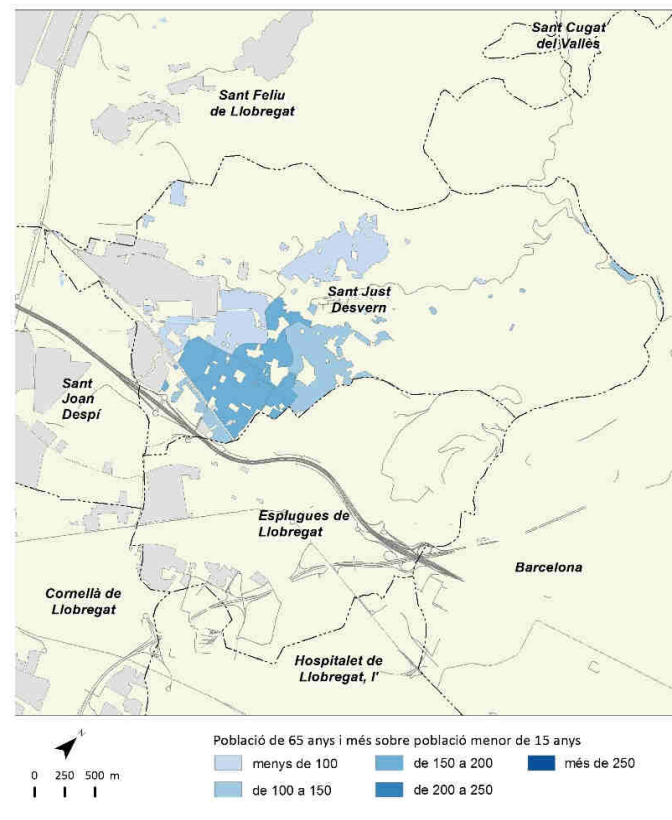
Densitat neta de població 2018



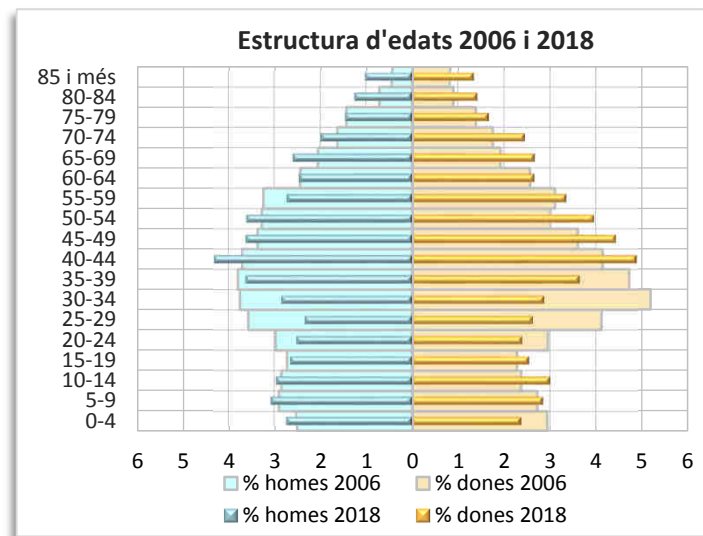
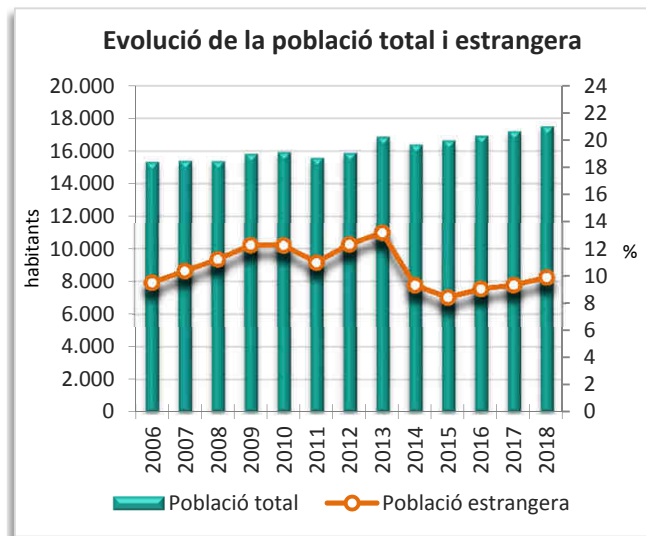
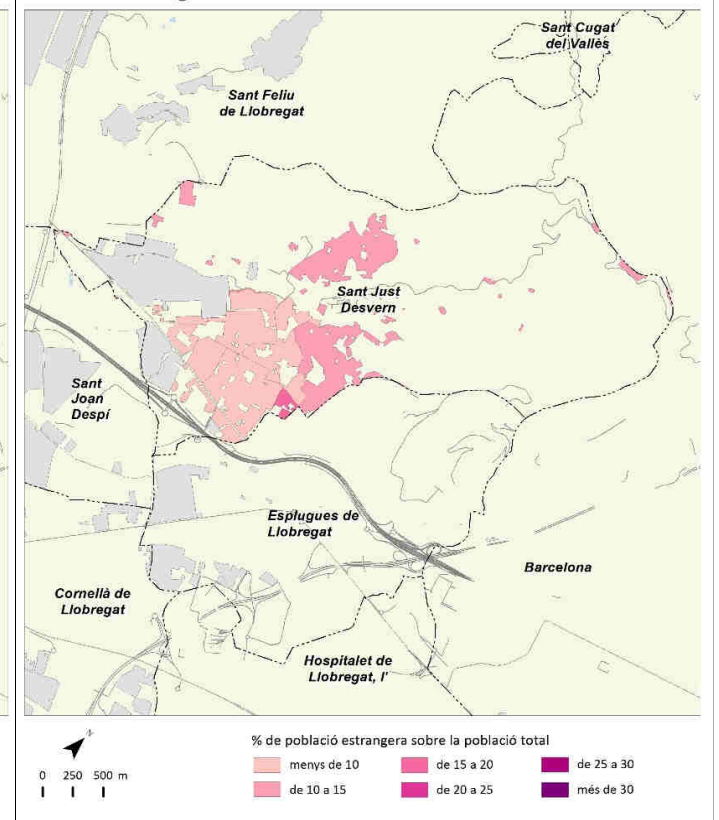
Creixement de la població 2017-2018



Índex d'envelliment 2018



Població estrangera 2018



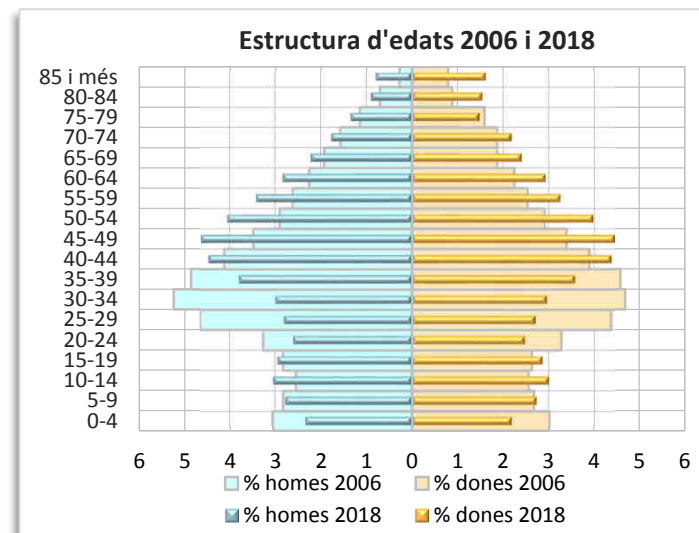
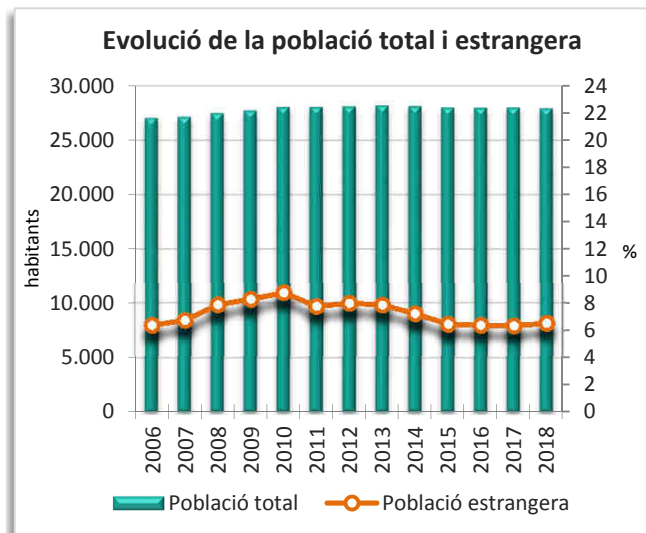
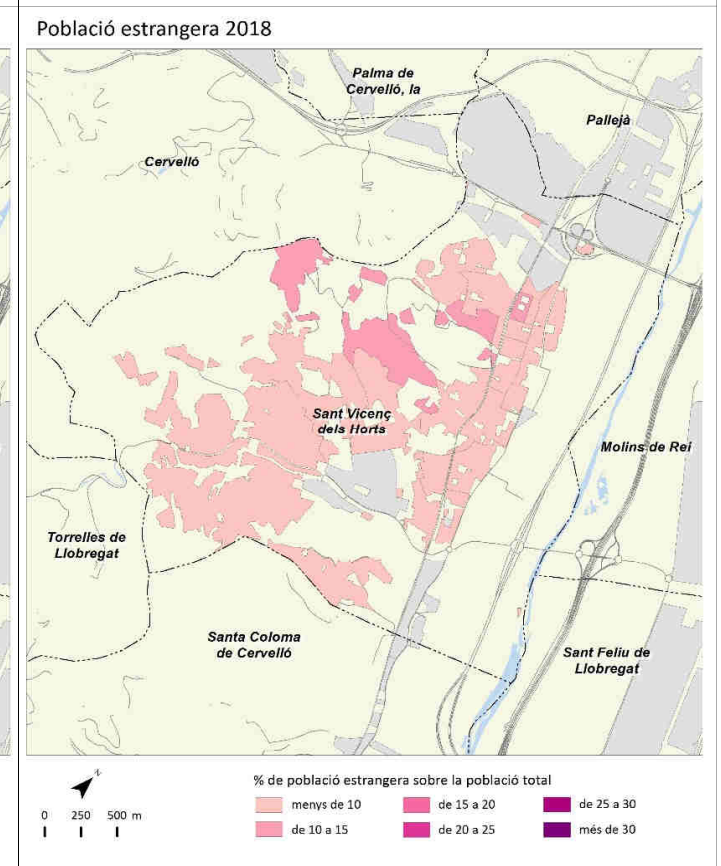
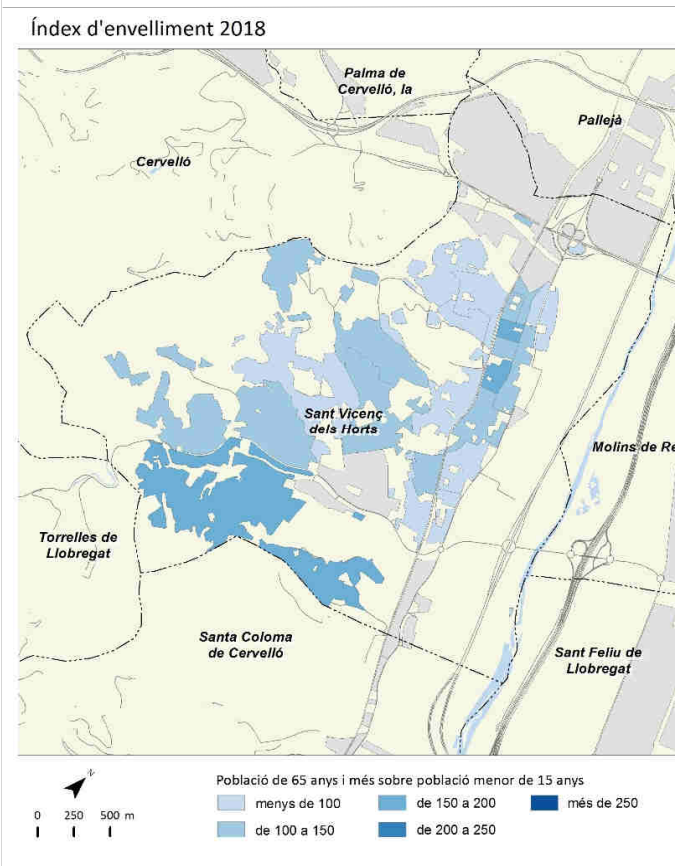
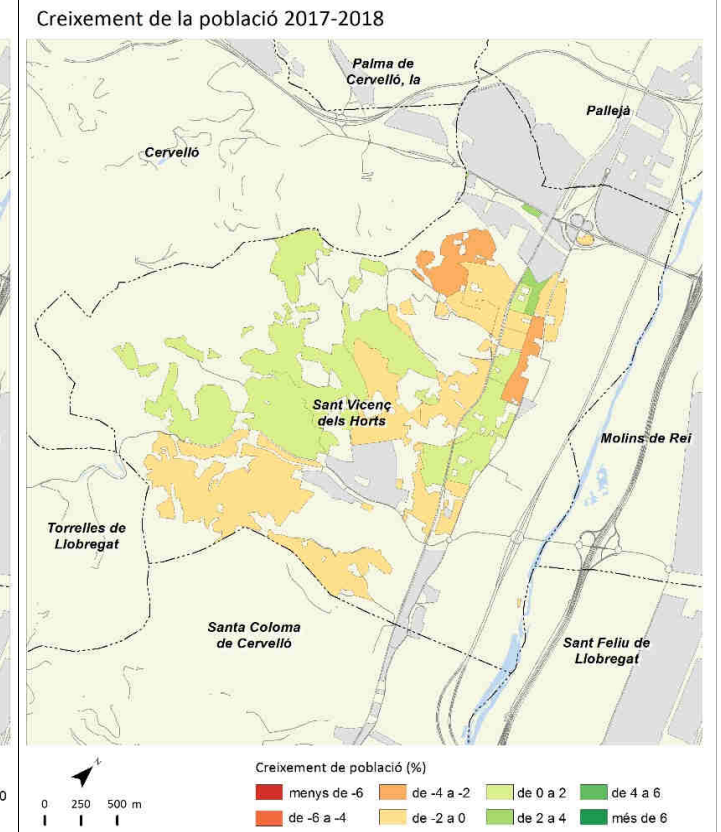
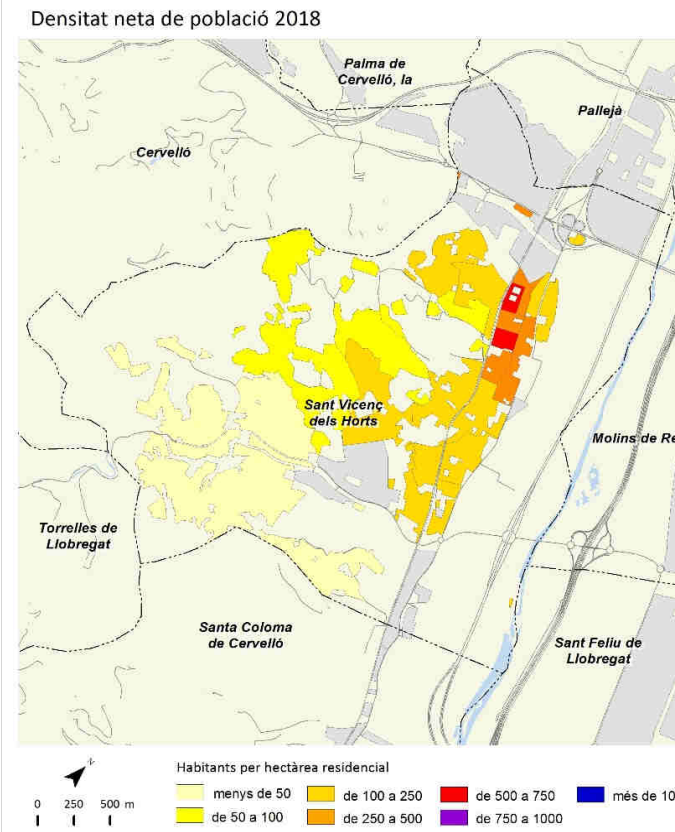
# Sant Vicenç dels Horts



	2006		2011		2017		2018		Variació 2017-2018	
		%		%		%		%	Absoluta	%
Població total	27.019		28.025		27.982		27.901		-81	-0,3
Homes	13.563	50,2	14.027	50,1	13.932	49,8	13.846	49,6	-86	-0,6
Dones	13.456	49,8	13.998	49,9	14.050	50,2	14.055	50,4	5	0,0
Població 0-14 anys	4.503	16,7	4.917	17,5	4.605	16,5	4.464	16,0	-141	-3,1
Població 15-64 anys	19.108	70,7	19.117	68,2	18.972	67,8	18.932	67,9	-40	-0,2
Població 65 i més anys	3.408	12,6	3.990	14,2	4.405	15,7	4.505	16,1	100	2,3
Població espanyola	25.296	93,6	25.852	92,2	26.207	93,7	26.083	93,5	-124	-0,5
Població estrangera	1.723	6,4	2.173	7,8	1.775	6,3	1.818	6,5	43	2,4
Unió Europea	109	6,3	444	20,4	327	18,4	321	17,7	-6	-1,8
Resta d'Europa	168	9,8	58	2,7	63	3,5	58	3,2	-5	-7,9
Àfrica	934	54,2	1.024	47,1	861	48,5	898	49,4	37	4,3
Amèrica del Nord i Central	47	2,7	61	2,8	82	4,6	86	4,7	4	4,9
Amèrica del Sud	422	24,5	429	19,7	247	13,9	276	15,2	29	11,7
Àsia i Oceania	43	2,5	157	7,2	195	11,0	179	9,8	-16	-8,2
Naixements	364		281		206		s.d		-57 <sup>1</sup>	-21,7 <sup>1</sup>
Defuncions	154		166		185		s.d		-1 <sup>1</sup>	-0,5 <sup>1</sup>
Creixement natural	210		115		21		s.d		-56 <sup>1</sup>	-72,7 <sup>1</sup>
Immigració (municipis RMB)	984		746		685		881		196	28,6
Emigració (municipis RMB)	831		754		739		744		5	0,7
Saldo migratori (municipis RMB)	153		-8		-54		137			

	2006		2011		2017		2018		Variació 2017-2018	
Índex de masculinitat	100,8		100,2		99,2		98,5		-0,7	
Taxa de joventut (%)	10,9		9,5		9,4		9,6		0,2	
Índex d'envelliment	75,7		81,1		95,7		100,9		5,2	
Índex de sobreenvelliment	8,5		11,7		14,1		14,8		0,7	
Índex de dependència global	41,4		46,6		47,5		47,4		-0,1	
Taxa de natalitat (‰)	13,5		10,0		7,4		s.d		-2,0 <sup>1</sup>	
Taxa de mortalitat (‰)	5,7		5,9		6,6		s.d		0,0 <sup>1</sup>	
Índex sintètic de fecunditat	1,8		1,4		1,1		s.d		-0,3 <sup>1</sup>	

<sup>1</sup> Variació 2016-2017



# Santa Coloma de Cervelló

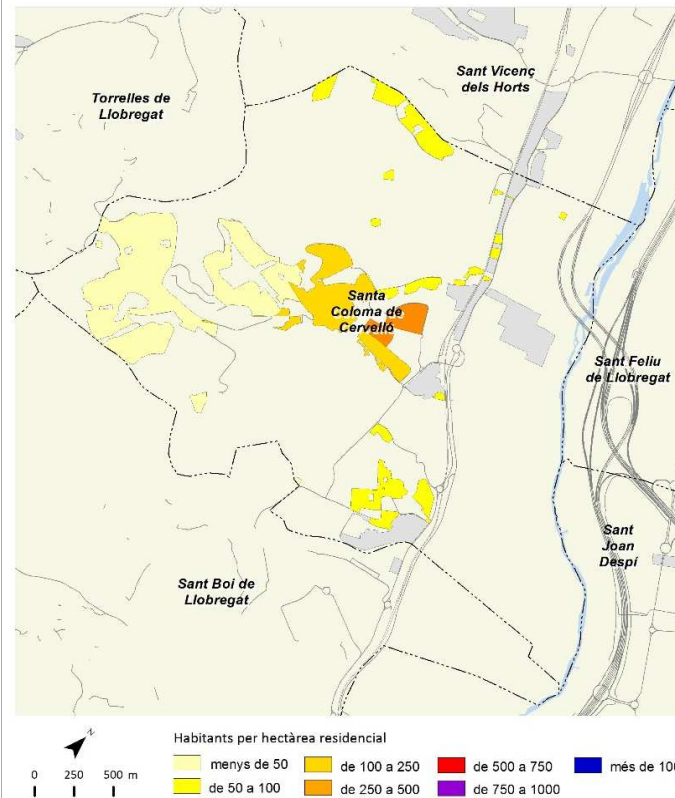


	2006		2011		2017		2018		Variació 2017-2018	
		%		%		%		%	Absoluta	%
Població total	7.314		7.978		8.082		8.179		97	1,2
Homes	3.661	50,1	3.912	49,0	3.965	49,1	4.018	49,1	53	1,3
Dones	3.653	49,9	4.066	51,0	4.117	50,9	4.161	50,9	44	1,1
Població 0-14 anys	1.419	19,4	1.793	22,5	1.692	20,9	1.692	20,7	0	0,0
Població 15-64 anys	5.163	70,6	5.302	66,5	5.379	66,6	5.437	66,5	58	1,1
Població 65 i més anys	732	10,0	882	11,1	1.011	12,5	1.050	12,8	39	3,9
Població espanyola	7.039	96,2	7.703	96,6	7.821	96,8	7.914	96,8	93	1,2
Població estrangera	275	3,8	275	3,4	261	3,2	265	3,2	4	1,5
Unió Europea	72	26,2	94	34,2	109	41,8	99	37,4	-10	-9,2
Resta d'Europa	46	16,7	43	15,6	40	15,3	42	15,8	2	5,0
Àfrica	23	8,4	11	4,0	18	6,9	18	6,8	0	0,0
Amèrica del Nord i Central	24	8,7	21	7,6	24	9,2	26	9,8	2	8,3
Amèrica del Sud	92	33,5	73	26,5	52	19,9	58	21,9	6	11,5
Àsia i Oceania	18	6,5	33	12,0	18	6,9	22	8,3	4	22,2
Naixements	147		95		60		s.d		3 <sup>1</sup>	5,3 <sup>1</sup>
Defuncions	31		45		54		s.d		8 <sup>1</sup>	17,4 <sup>1</sup>
Creixement natural	116		50		6		s.d		-5 <sup>1</sup>	-45,5 <sup>1</sup>
Immigració (municipis RMB)	434		256		331		285		-46	-13,9
Emigració (municipis RMB)	294		251		272		240		-32	-11,8
Saldo migratori (municipis RMB)	140		5		59		45			

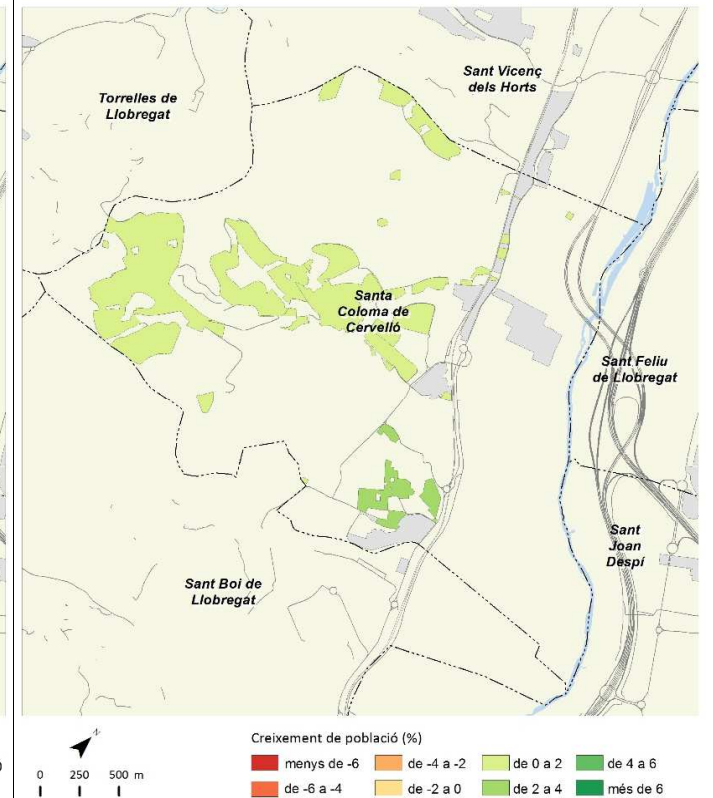
	2006	2011	2017	2018	Variació 2017-2018
Índex de masculinitat	100,2	96,2	96,3	96,6	0,3
Taxa de joventut (%)	8,1	7,6	8,9	9,0	0,1
Índex d'envelliment	51,6	49,2	59,8	62,1	2,3
Índex de sobreenvelliment	15,2	14,1	14,3	14,8	0,5
Índex de dependència global	41,7	50,5	50,3	50,4	0,1
Taxa de natalitat (‰)	20,1	11,9	7,4	s.d	0,4 <sup>1</sup>
Taxa de mortalitat (‰)	4,2	5,6	6,7	s.d	1,0 <sup>1</sup>
Índex sintètic de fecunditat	2,5	1,6	1,1	s.d	0,1 <sup>1</sup>

<sup>1</sup> Variació 2016-2017

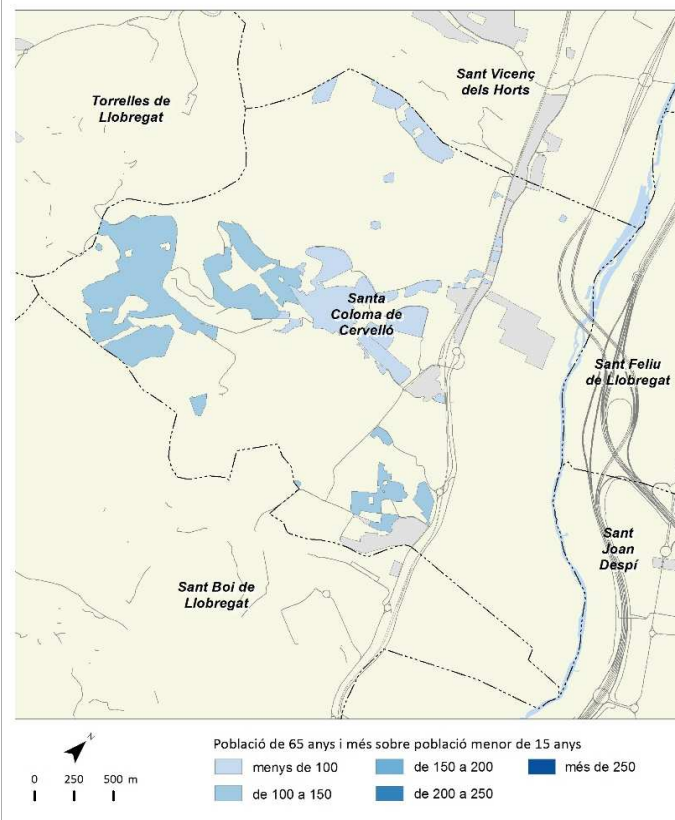
Densitat neta de població 2018



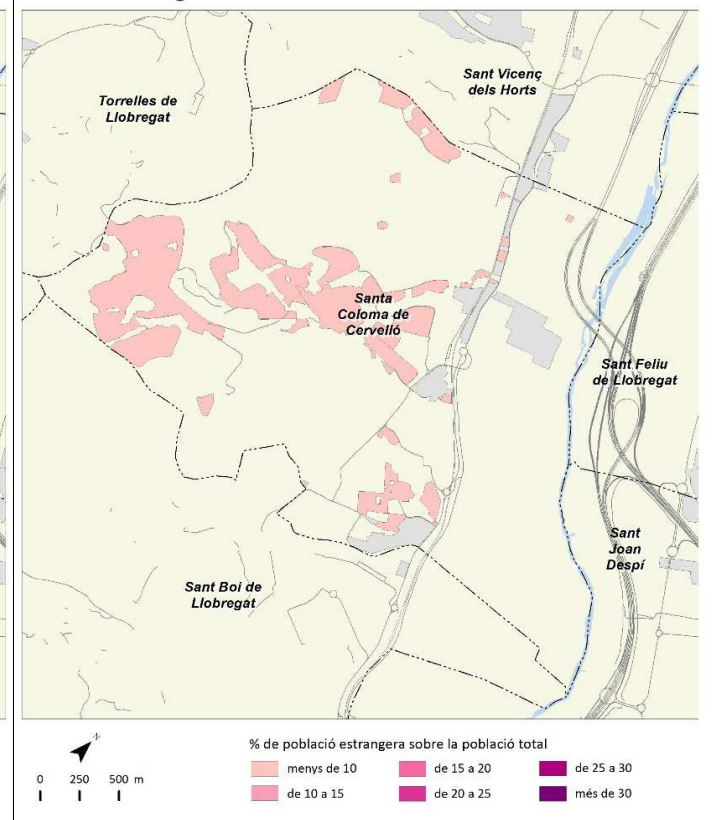
Creixement de la població 2017-2018



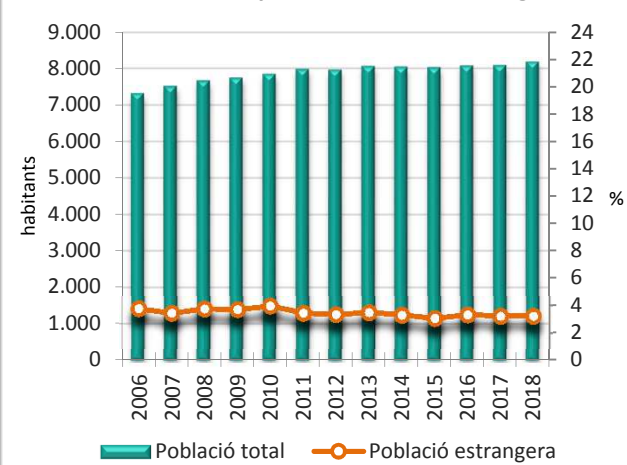
Índex d'envelliment 2018



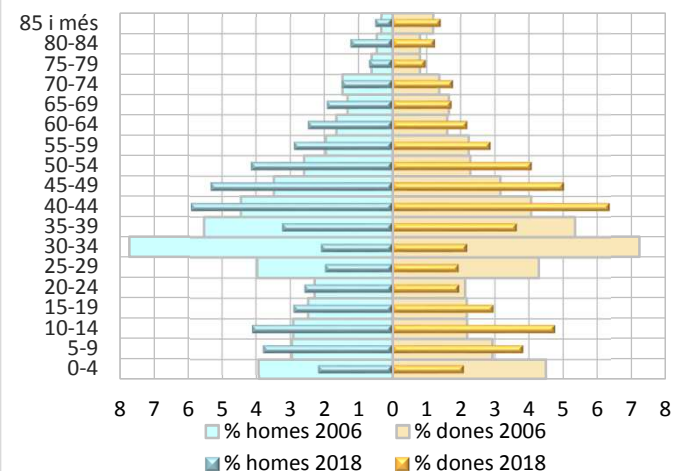
Població estrangera 2018



Evolució de la població total i estrangera



Estructura d'edats 2006 i 2018



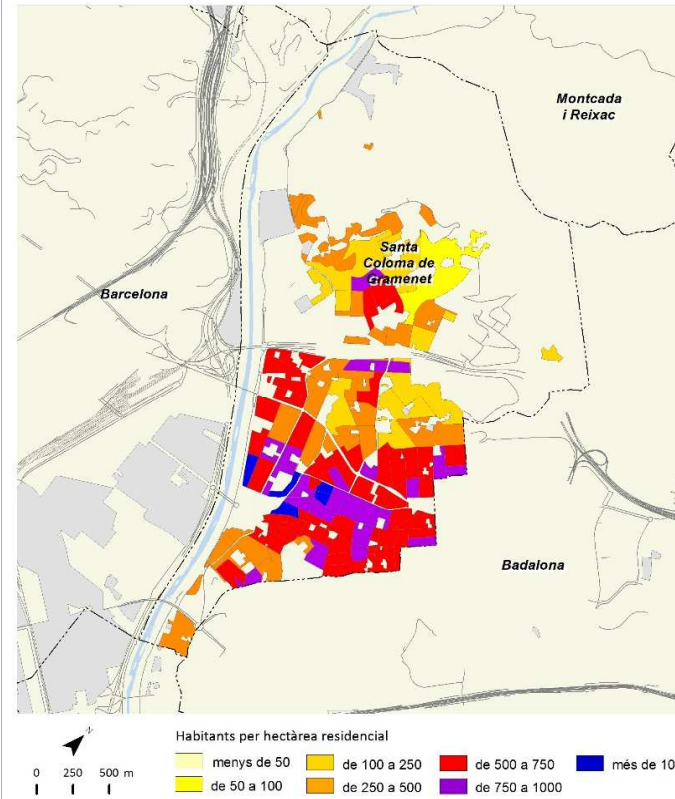
# Santa Coloma de Gramenet

	2006		2011		2017		2018		Variació 2017-2018	
		%		%		%		%	Absoluta	%
Població total	119.056		119.391		117.597		118.821		1.224	1,0
Homes	60.583	50,9	60.352	50,5	58.452	49,7	58.849	49,5	397	0,7
Dones	58.473	49,1	59.039	49,5	59.145	50,3	59.972	50,5	827	1,4
Població 0-14 anys	15.335	12,9	18.532	15,5	18.231	15,5	18.377	15,5	146	0,8
Població 15-64 anys	85.420	71,7	79.836	66,9	76.178	64,8	77.083	64,9	905	1,2
Població 65 i més anys	18.301	15,4	21.023	17,6	23.188	19,7	23.361	19,7	173	0,7
Població espanyola	98.569	82,8	94.430	79,1	94.757	80,6	94.779	79,8	22	0,0
Població estrangera	20.487	17,2	24.962	20,9	22.840	19,4	24.042	20,2	1.202	5,3
Unió Europea	649	3,2	1.722	6,9	1.246	5,5	1.290	5,4	44	3,5
Resta d'Europa	1.380	6,7	997	4,0	1.316	5,8	1.446	6,0	130	9,9
Àfrica	4.902	23,9	5.452	21,8	4.990	21,8	5.122	21,3	132	2,6
Amèrica del Nord i Central	603	2,9	1.395	5,6	1.942	8,5	2.224	9,3	282	14,5
Amèrica del Sud	5.936	29,0	5.750	23,0	3.654	16,0	3.912	16,3	258	7,1
Àsia i Oceania	7.017	34,3	9.646	38,6	9.692	42,4	10.048	41,8	356	3,7
Naixements	1.437		1.379		1.138		s.d		-34	-2,9 <sup>1</sup>
Defuncions	854		826		975		s.d		34	3,6 <sup>1</sup>
Creixement natural	583		553		163		s.d		-68	-29,4 <sup>1</sup>
Immigració (municipis RMB)	5.637		4.871		3.645		3.787		142	3,9
Emigració (municipis RMB)	6.373		5.376		3.995		4.220		225	5,6
Saldo migratori (municipis RMB)	-736		-505		-350		-433			

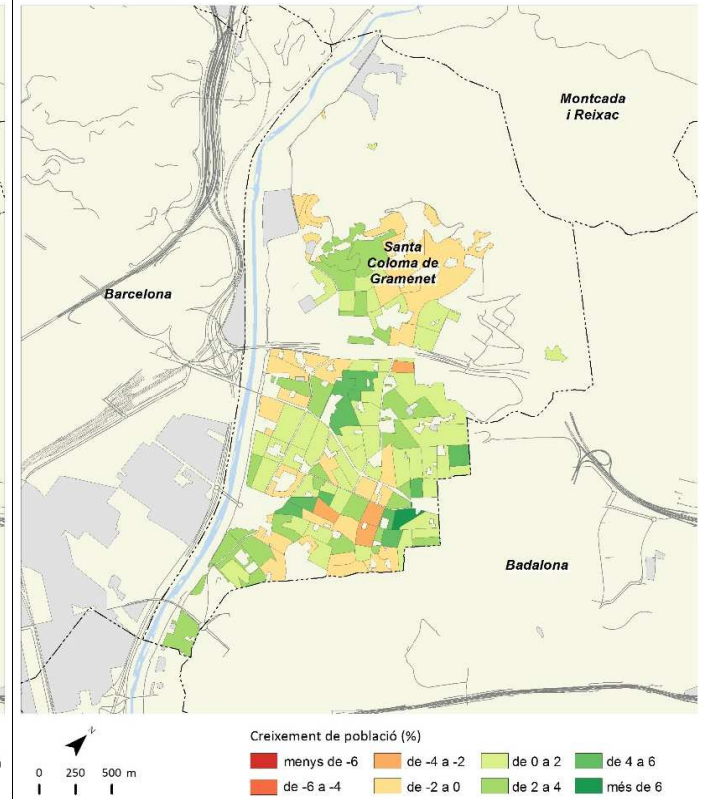
	2006	2011	2017	2018	Variació 2017-2018
Índex de masculinitat	103,6	102,2	98,8	98,1	-0,7
Taxa de joventut (%)	10,8	8,8	8,6	8,6	0,0
Índex d'envelliment	119,3	113,4	127,2	127,1	-0,1
Índex de sobreenvelliment	9,0	10,2	11,3	11,8	0,5
Índex de dependència global	39,4	49,5	54,4	54,1	-0,3
Taxa de natalitat (‰)	12,1	11,6	9,7	s.d	-0,3 <sup>1</sup>
Taxa de mortalitat (‰)	7,2	6,9	8,3	s.d	0,3 <sup>1</sup>
Índex sintètic de fecunditat	1,7	1,7	1,5	s.d	0,0 <sup>1</sup>

<sup>1</sup> Variació 2016-2017

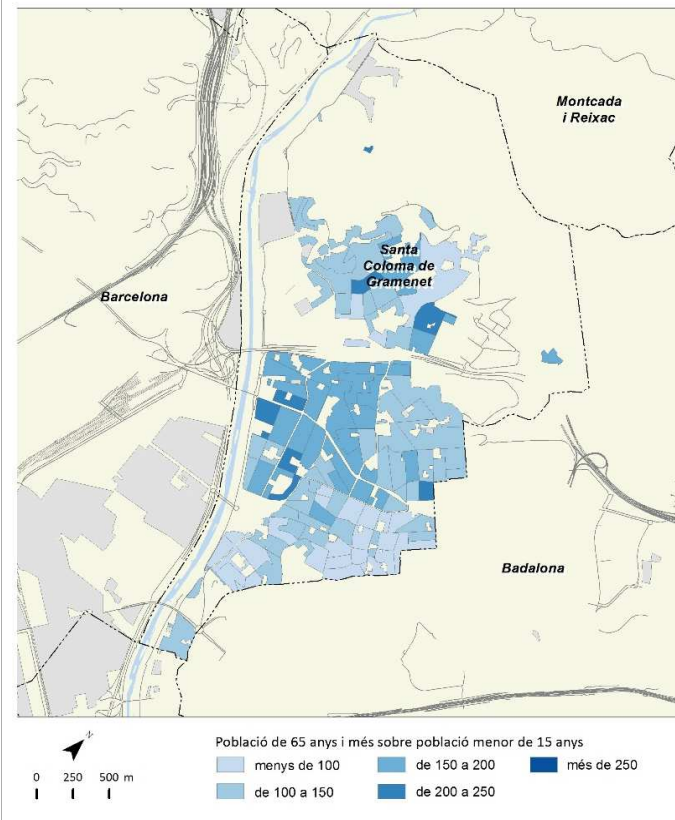
Densitat neta de població 2018



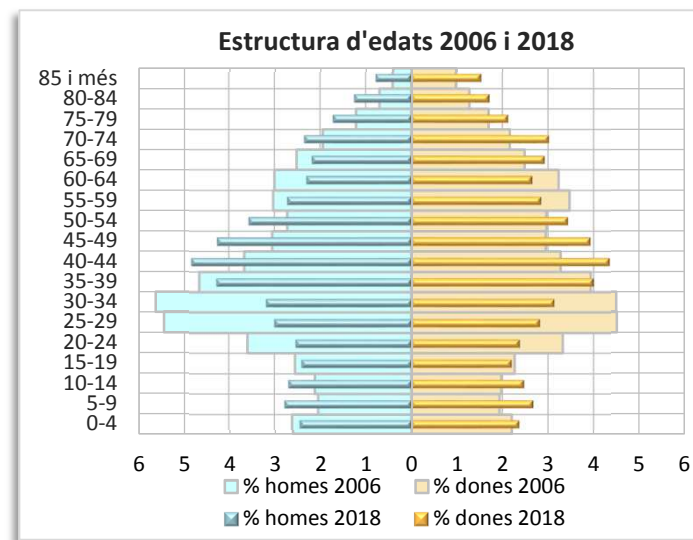
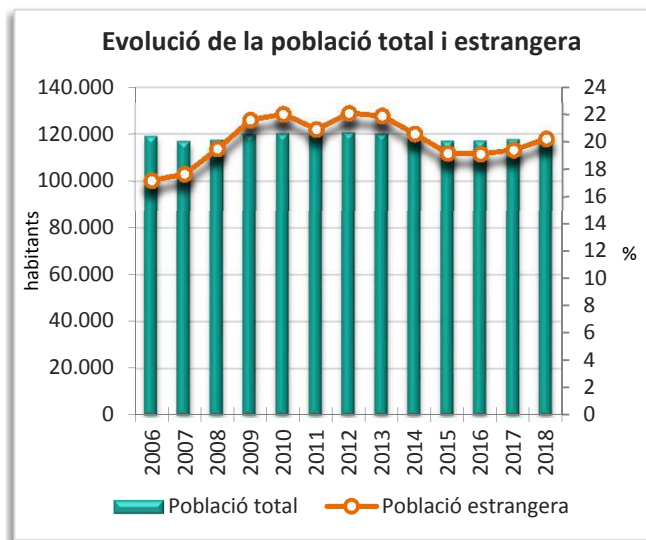
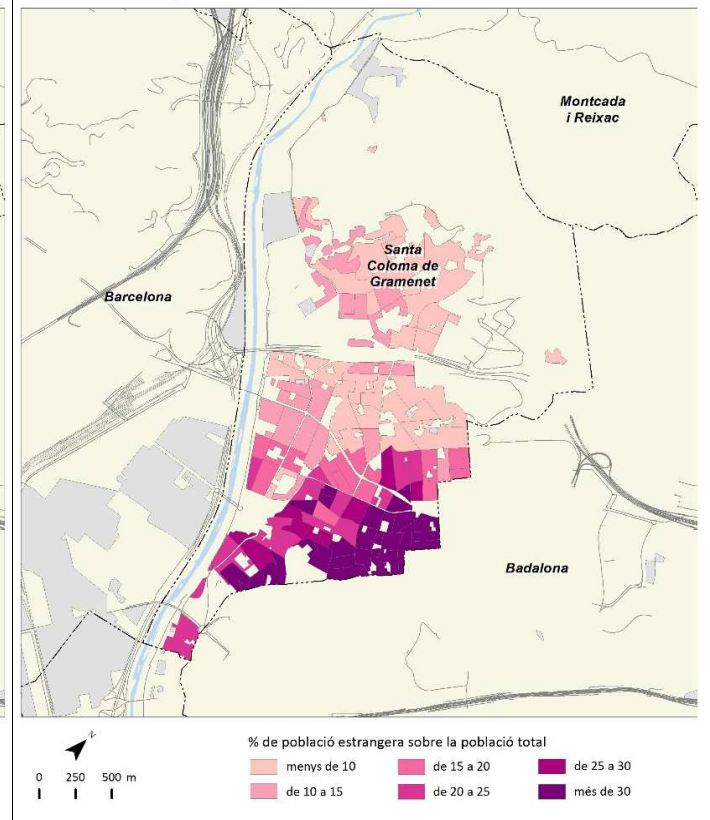
Creixement de la població 2017-2018



Índex d'envelliment 2018



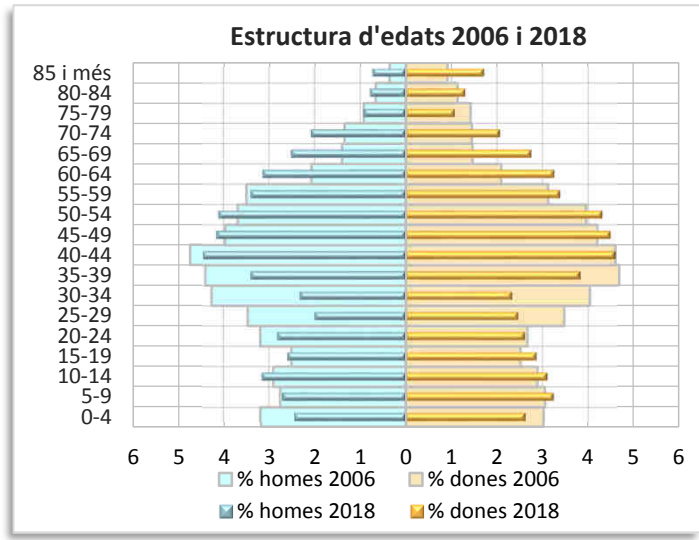
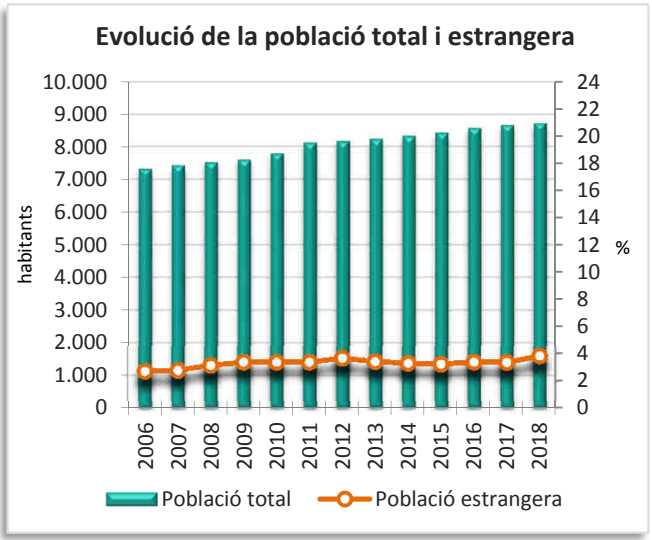
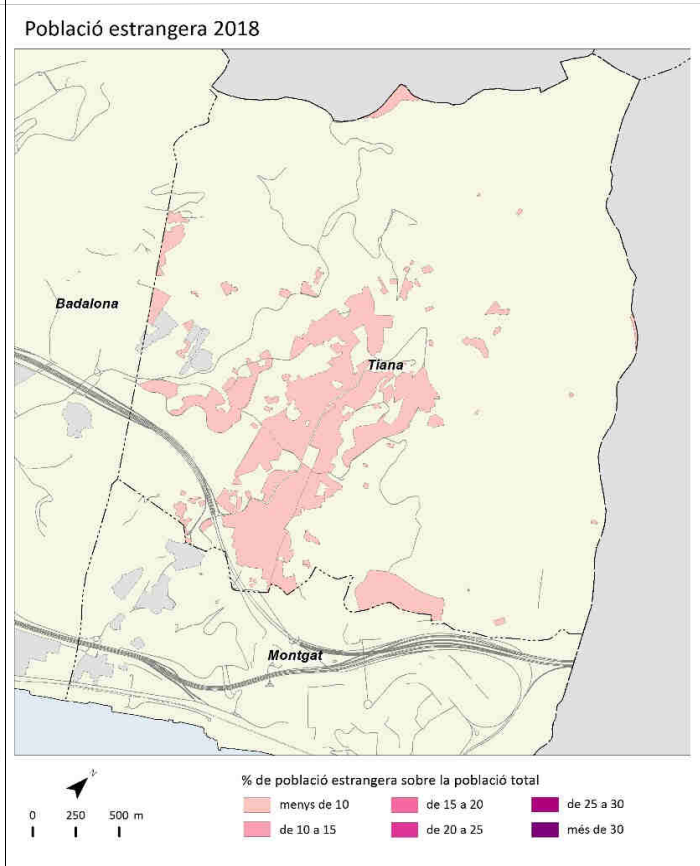
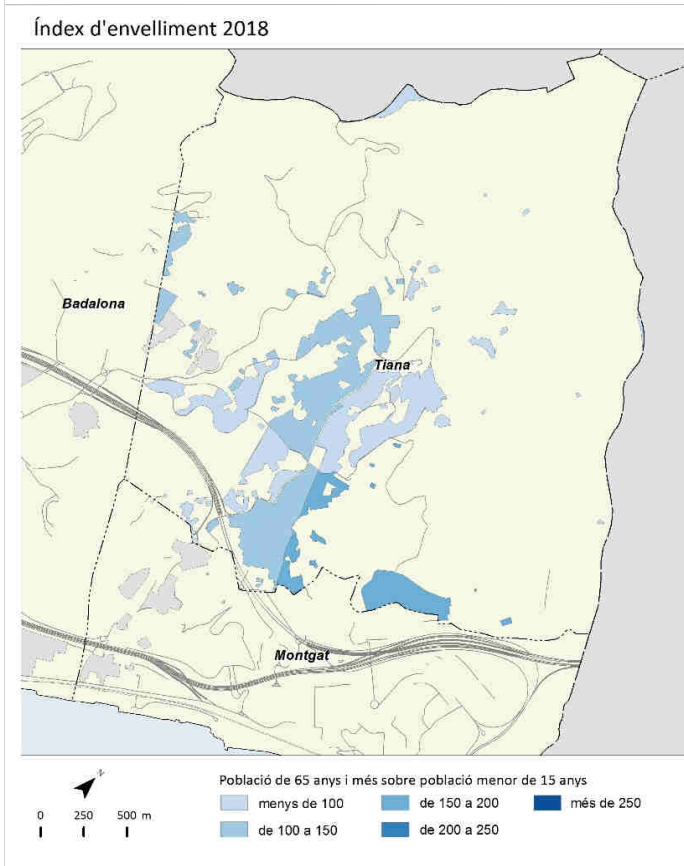
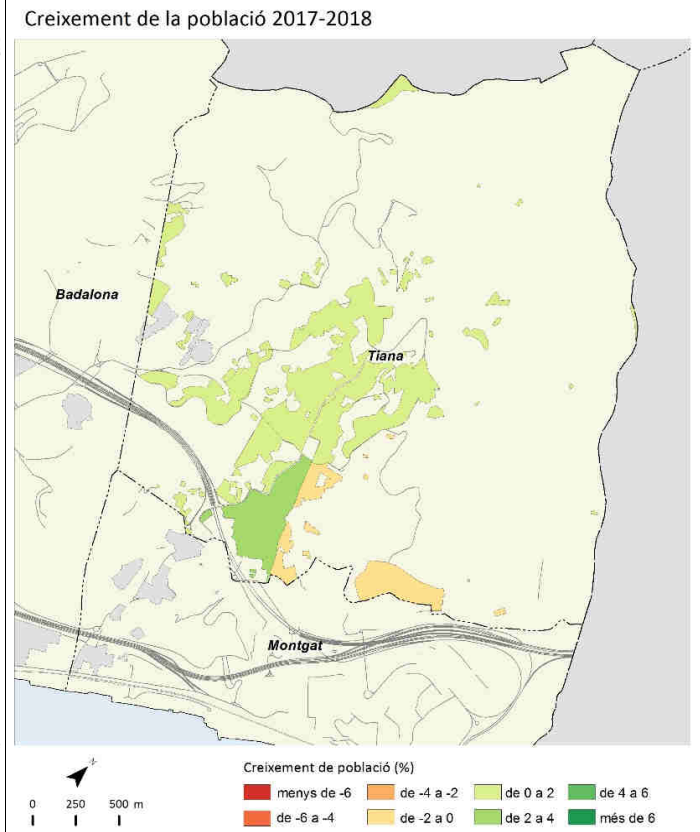
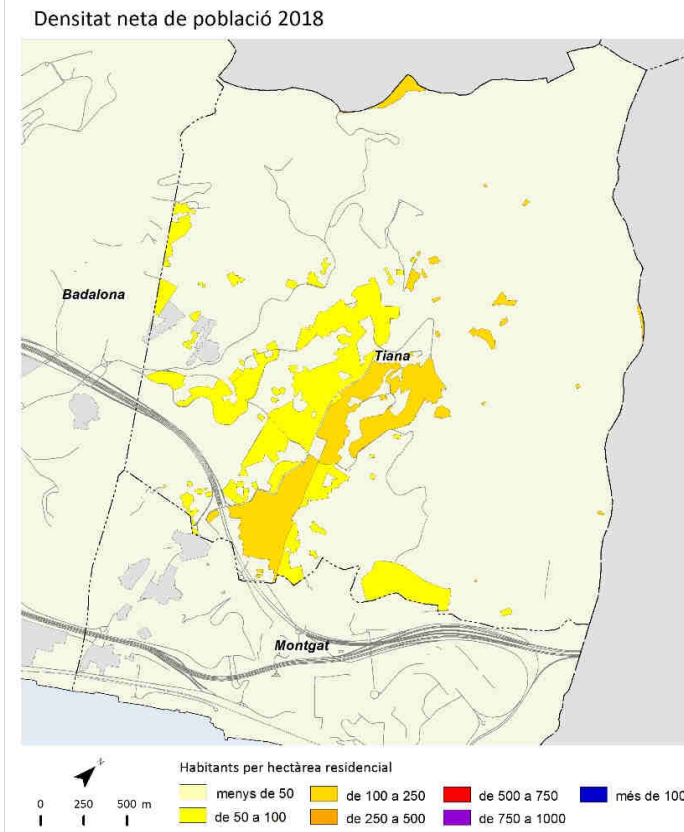
Població estrangera 2018



	2006		2011		2017		2018		Variació 2017-2018	
		%		%		%		%	Absoluta	%
Població total	7.305		8.108		8.645		8.709		64	0,7
Homes	3.599	49,3	3.902	48,1	4.136	47,8	4.170	47,9	34	0,8
Dones	3.706	50,7	4.205	51,9	4.509	52,2	4.539	52,1	30	0,7
Població 0-14 anys	1.301	17,8	1.467	18,1	1.520	17,6	1.510	17,3	-10	-0,7
Població 15-64 anys	5.196	71,1	5.583	68,9	5.787	66,9	5.805	66,7	18	0,3
Població 65 i més anys	808	11,1	1.058	13,0	1.338	15,5	1.394	16,0	56	4,2
Població espanyola	7.107	97,3	7.835	96,6	8.355	96,6	8.376	96,2	21	0,3
Població estrangera	198	2,7	273	3,4	290	3,4	333	3,8	43	14,8
Unió Europea	74	37,4	110	40,3	109	37,6	132	39,6	23	21,1
Resta d'Europa	22	11,1	26	9,5	35	12,1	32	9,6	-3	-8,6
Àfrica	9	4,5	22	8,1	24	8,3	27	8,1	3	12,5
Amèrica del Nord i Central	11	5,6	23	8,4	44	15,2	40	12,0	-4	-9,1
Amèrica del Sud	71	35,9	82	30,0	54	18,6	68	20,4	14	25,9
Àsia i Oceania	11	5,6	10	3,7	24	8,3	34	10,2	10	41,7
Naixements	89		79		80		s.d		-12 <sup>1</sup>	-13,0 <sup>1</sup>
Defuncions	35		60		64		s.d		10 <sup>1</sup>	18,5 <sup>1</sup>
Creixement natural	54		19		16		s.d		-22 <sup>1</sup>	-57,9 <sup>1</sup>
Immigració (municipis RMB)	307		368		324		390		66	20,4
Emigració (municipis RMB)	225		223		315		315		0	0,0
Saldo migratori (municipis RMB)	82		145		9		75			

	2006	2011	2017	2018	Variació 2017-2018
Índex de masculinitat	97,1	92,8	91,7	91,9	0,2
Taxa de joventut (%)	9,8	9,2	9,4	9,6	0,2
Índex d'envelliment	62,1	72,1	88,0	92,3	4,3
Índex de sobreenvelliment	11,5	16,4	16,1	15,4	-0,7
Índex de dependència global	40,6	45,2	49,4	50,0	0,6
Taxa de natalitat (‰)	12,2	9,7	9,3	s.d	-1,5 <sup>1</sup>
Taxa de mortalitat (‰)	4,8	7,4	7,4	s.d	1,1 <sup>1</sup>
Índex sintètic de fecunditat	1,6	1,4	1,4	s.d	-0,2 <sup>1</sup>

<sup>1</sup> Variació 2016-2017



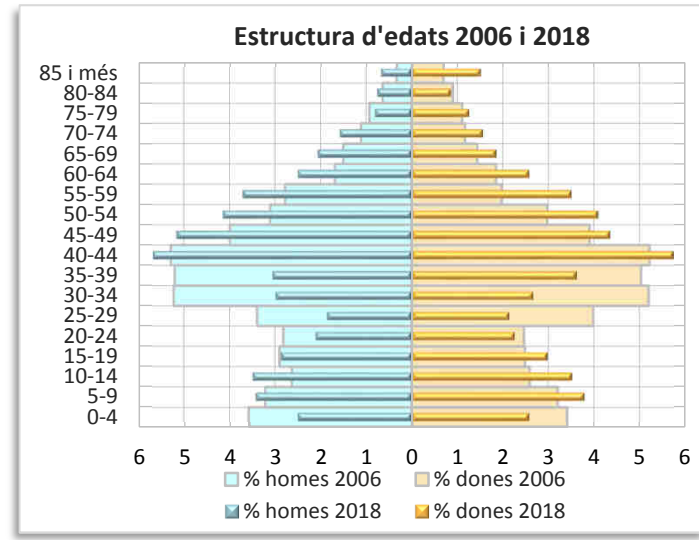
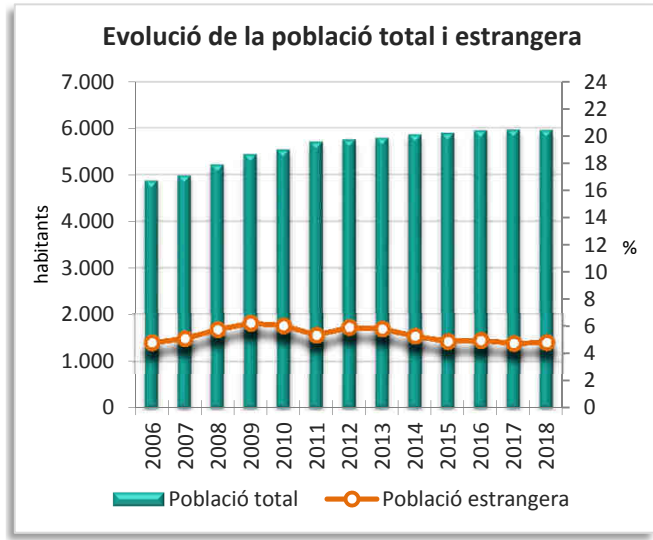
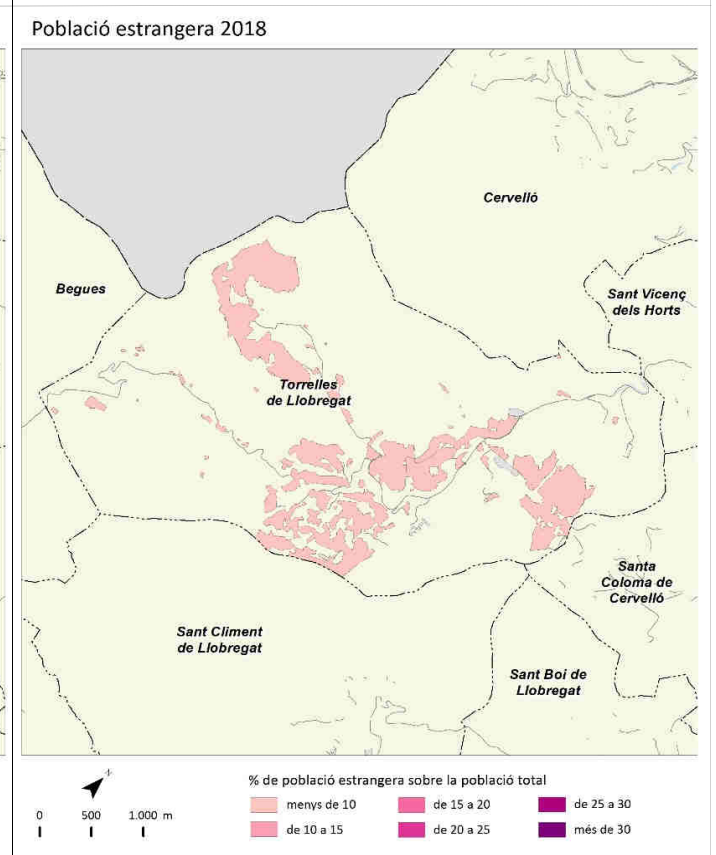
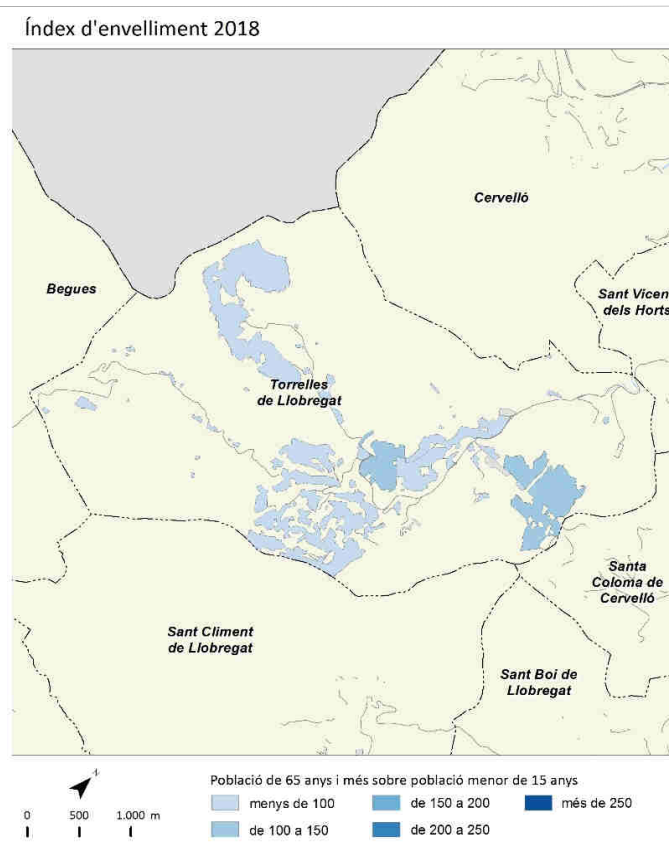
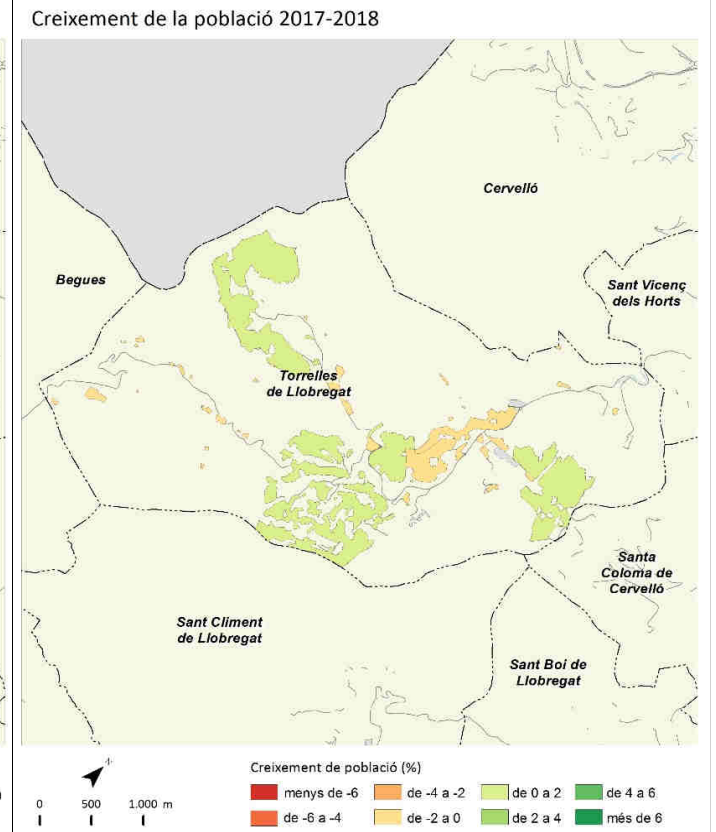
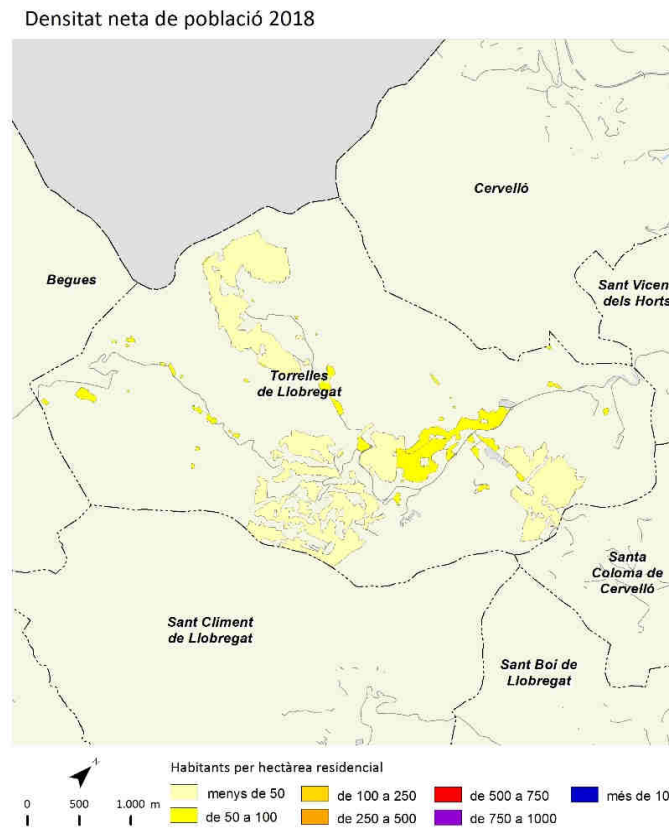
# Torrelles de Llobregat



	2006		2011		2017		2018		Variació 2017-2018	
		%		%		%		%	Absoluta	%
Població total	4.861		5.696		5.950		5.945		-5	-0,1
Homes	2.446	50,3	2.831	49,7	2.934	49,3	2.941	49,5	7	0,2
Dones	2.415	49,7	2.864	50,3	3.016	50,7	3.004	50,5	-12	-0,4
Població 0-14 anys	906	18,6	1.197	21,0	1.173	19,7	1.145	19,3	-28	-2,4
Població 15-64 anys	3.477	71,5	3.920	68,8	4.049	68,1	4.036	67,9	-13	-0,3
Població 65 i més anys	478	9,8	578	10,1	728	12,2	764	12,9	36	4,9
Població espanyola	4.628	95,2	5.392	94,7	5.668	95,3	5.659	95,2	-9	-0,2
Població estrangera	233	4,8	304	5,3	282	4,7	286	4,8	4	1,4
Unió Europea	100	42,9	142	46,7	129	45,7	130	45,5	1	0,8
Resta d'Europa	15	6,4	10	3,3	25	8,9	24	8,4	-1	-4,0
Àfrica	43	18,5	51	16,8	34	12,1	32	11,2	-2	-5,9
Amèrica del Nord i Central	10	4,3	15	4,9	17	6,0	17	5,9	0	0,0
Amèrica del Sud	60	25,8	75	24,7	62	22,0	70	24,5	8	12,9
Àsia i Oceania	5	2,1	11	3,6	15	5,3	13	4,5	-2	-13,3
Naixements	65		87		46		s.d		-12 <sup>1</sup>	-20,7 <sup>1</sup>
Defuncions	19		24		51		s.d		17 <sup>1</sup>	50,0 <sup>1</sup>
Creixement natural	46		63		-5		s.d		-29 <sup>1</sup>	-120,8 <sup>1</sup>
Immigració (municipis RMB)	292		230		230		290		60	26,1
Emigració (municipis RMB)	167		188		202		205		3	1,5
Saldo migratori (municipis RMB)	125		42		28		85			

					Variació 2017-2018
Índex de masculinitat	101,3	98,8	97,3	97,9	0,6
Taxa de joventut (%)	9,6	8,2	8,4	8,9	0,5
Índex d'envelliment	52,8	48,3	62,1	66,7	4,6
Índex de sobreenvelliment	10,5	13,5	17,0	16,9	-0,1
Índex de dependència global	39,8	45,3	46,9	47,3	0,4
Taxa de natalitat (‰)	13,4	15,3	7,7	s.d	-2,0 <sup>1</sup>
Taxa de mortalitat (‰)	3,9	4,2	8,6	s.d	2,8 <sup>1</sup>
Índex sintètic de fecunditat	1,7	2,0	1,1	s.d	-0,3 <sup>1</sup>

<sup>1</sup> Variació 2016-2017

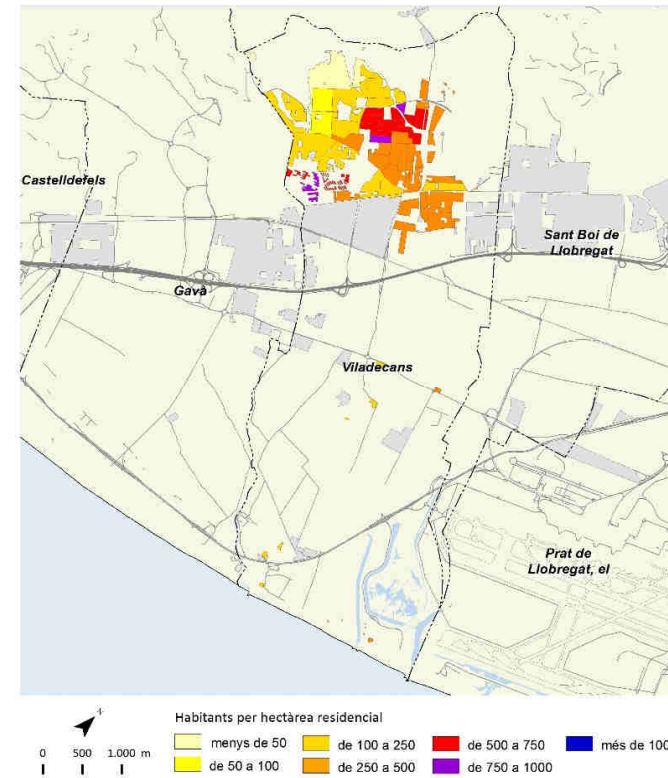


	2006		2011		2017		2018		Variació 2017-2018	
		%		%		%		%	Absoluta	%
Població total	61.168		64.999		65.993		66.168		175	0,3
Homes	30.754	50,3	32.337	49,7	32.731	49,6	32.785	49,5	54	0,2
Dones	30.414	49,7	32.662	50,3	33.262	50,4	33.383	50,5	121	0,4
Població 0-14 anys	9.879	16,2	11.814	18,2	11.773	17,8	11.577	17,5	-196	-1,7
Població 15-64 anys	44.226	72,3	44.459	68,4	43.871	66,5	43.953	66,4	82	0,2
Població 65 i més anys	7.063	11,5	8.726	13,4	10.349	15,7	10.638	16,1	289	2,8
Població espanyola	57.369	93,8	59.593	91,7	61.583	93,3	61.668	93,2	85	0,1
Població estrangera	3.799	6,2	5.407	8,3	4.410	6,7	4.500	6,8	90	2,0
Unió Europea	409	10,8	1.135	21,0	853	19,3	887	19,7	34	4,0
Resta d'Europa	261	6,9	123	2,3	175	4,0	165	3,7	-10	-5,7
Àfrica	1.618	42,6	2.102	38,9	1.656	37,6	1.612	35,8	-44	-2,7
Amèrica del Nord i Central	137	3,6	220	4,1	247	5,6	280	6,2	33	13,4
Amèrica del Sud	1.165	30,7	1.393	25,8	731	16,6	799	17,8	68	9,3
Àsia i Oceania	209	5,5	434	8,0	748	17,0	757	16,8	9	1,2
Naixements	897		866		575		s.d		-54 <sup>1</sup>	-8,6 <sup>1</sup>
Defuncions	319		365		403		s.d		-18 <sup>1</sup>	-4,3 <sup>1</sup>
Creixement natural	578		501		172		s.d		-36 <sup>1</sup>	-17,3 <sup>1</sup>
Immigració (municipis RMB)	2.056		1.746		1.590		1.819		229	14,4
Emigració (municipis RMB)	1.859		1.583		1.661		1.664		3	0,2
Saldo migratori (municipis RMB)	197		163		-71		155			

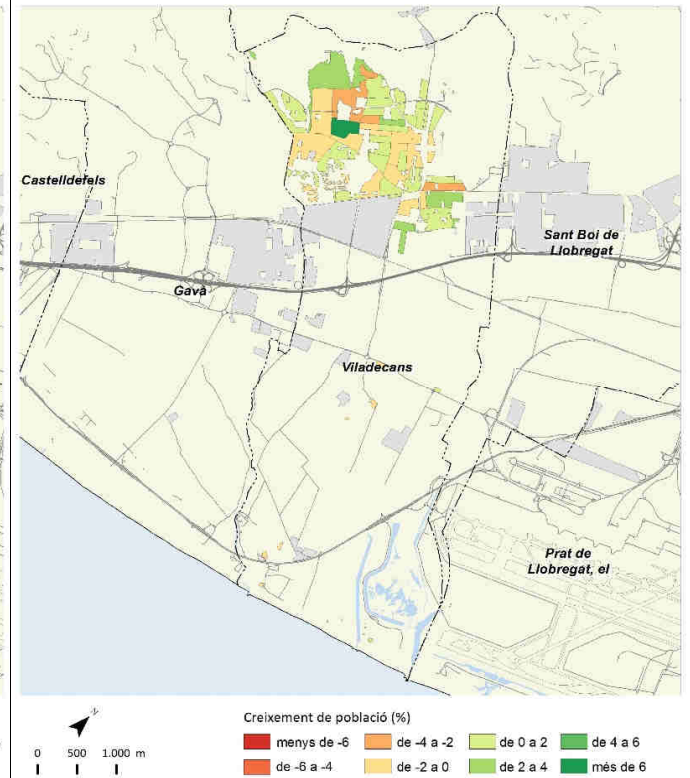
	2006	2011	2017	2018	Variació 2017-2018
Índex de masculinitat	101,1	99,0	98,4	98,2	-0,2
Taxa de joventut (%)	10,1	8,4	8,4	8,8	0,4
Índex d'envelliment	71,5	73,9	87,9	91,9	4,0
Índex de sobreenvelliment	8,4	9,9	10,9	11,6	0,7
Índex de dependència global	38,3	46,2	50,4	50,5	0,1
Taxa de natalitat (‰)	14,7	13,3	8,7	s.d	-0,8 <sup>1</sup>
Taxa de mortalitat (‰)	5,2	5,6	6,1	s.d	-0,3 <sup>1</sup>
Índex sintètic de fecunditat	1,9	1,8	1,3	s.d	-0,1 <sup>1</sup>

<sup>1</sup> Variació 2016-2017

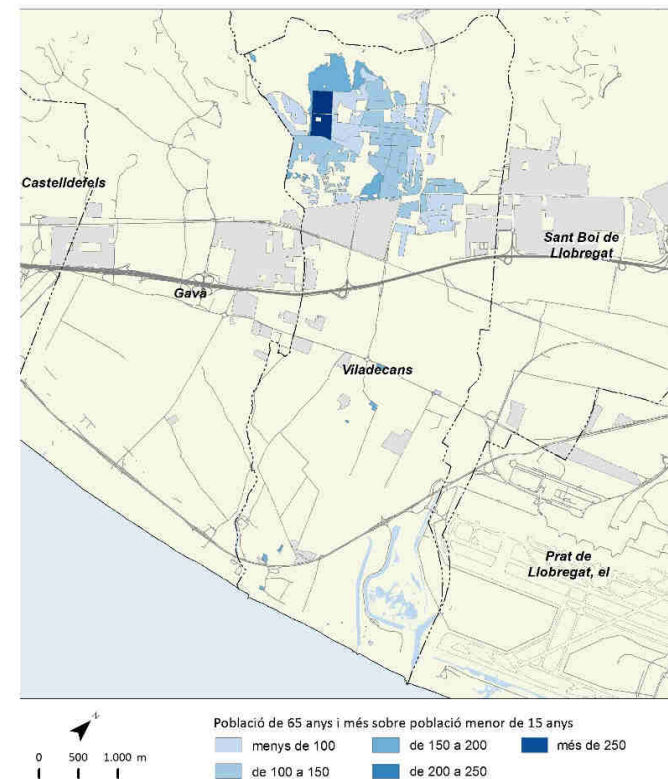
Densitat neta de població 2018



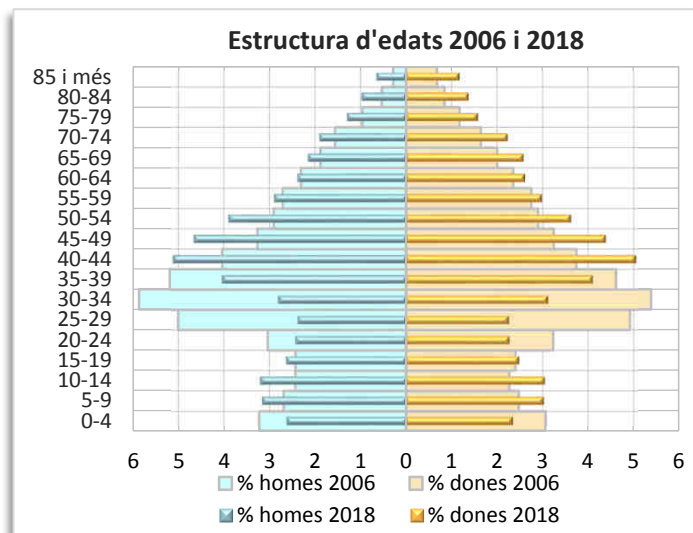
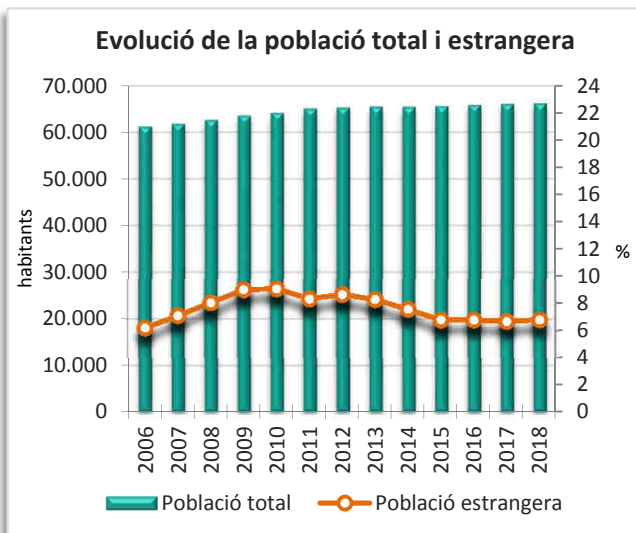
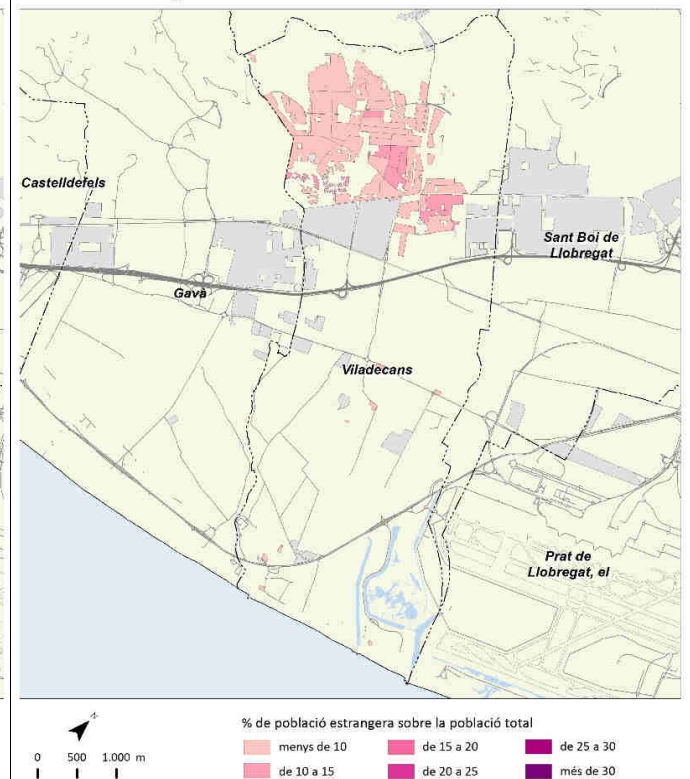
Creixement de la població 2017-2018



Índex d'envelliment 2018



Població estrangera 2018

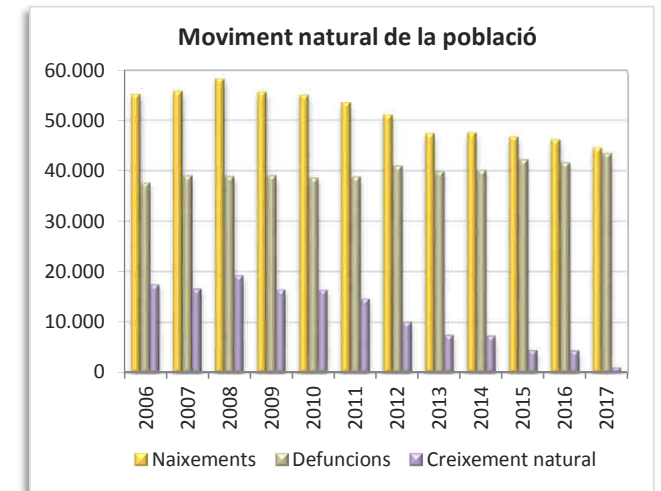
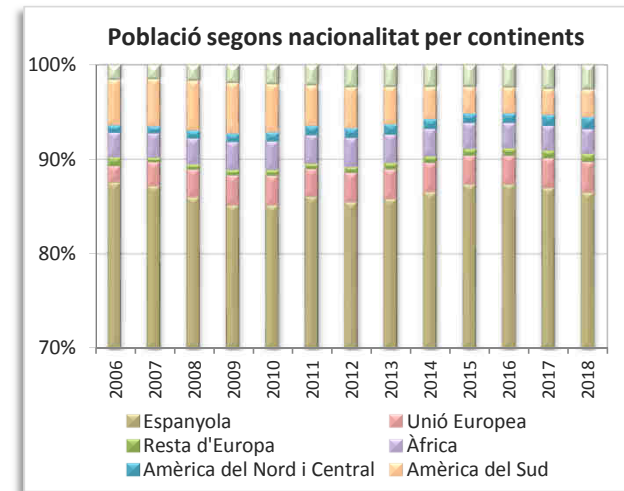
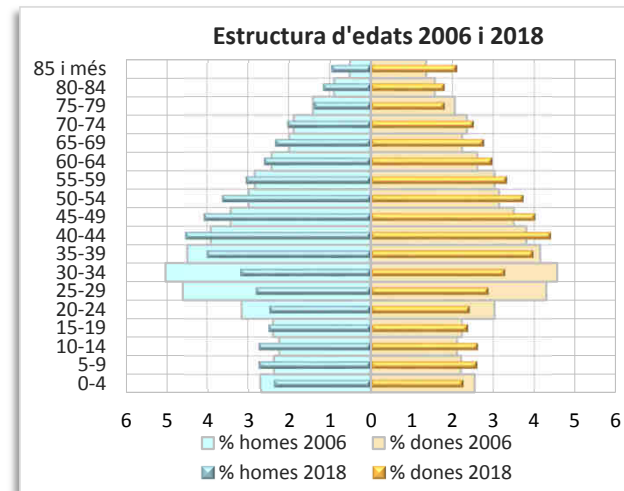
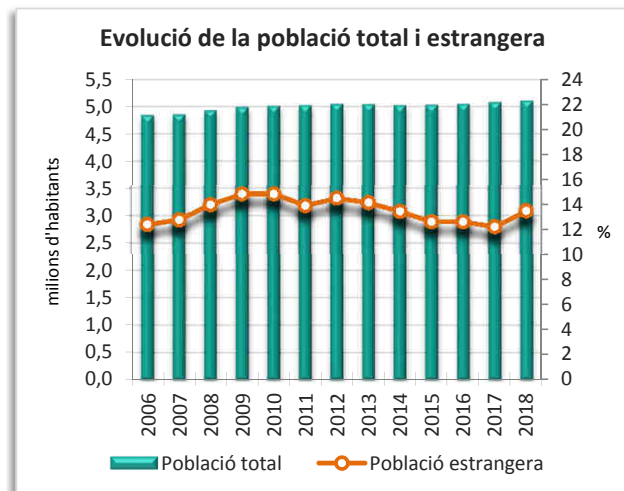


**RMB: dades i mapes**

	2006		2009		2010		2011		2012		2013		2014		2015		2016		2017		2018		Variació 2017-2018	
		%		%		%		%		%		%		%		%		%		%		%	Absoluta	%
Població total	4.841.365		4.992.193		5.012.961		5.023.163		5.051.502		5.041.273		5.026.709		5.028.258		5.046.743		5.077.795		5.106.916		29.121	0,6
Homes	2.381.229	49,2	2.454.291	49,2	2.460.833	49,1	2.457.928	48,9	2.472.465	48,9	2.462.309	48,8	2.451.535	48,8	2.449.761	48,7	2.457.934	48,7	2.470.454	48,7	2.482.896	48,6	12.442	0,5
Dones	2.460.136	50,8	2.537.902	50,8	2.552.128	50,9	2.565.234	51,1	2.579.037	51,1	2.578.964	51,2	2.575.174	51,2	2.578.497	51,3	2.588.809	51,3	2.607.341	51,3	2.624.020	51,4	16.679	0,6
Població 0-14 anys	685.298	14,2	737.405	14,8	501.780	10,0	779.285	15,5	777.181	15,4	779.747	15,5	780.619	15,5	779.844	15,5	779.178	15,4	780.561	15,4	778.143	15,2	-2.418	-0,3
Població 15-64 anys	3.369.618	69,6	3.441.024	68,9	3.682.399	73,5	3.383.563	67,4	3.410.351	67,5	3.382.011	67,1	3.345.517	66,6	3.329.949	66,2	3.336.291	66,1	3.352.628	66,0	3.370.491	66,0	17.863	0,5
Població 65 i més anys	786.449	16,2	813.764	16,3	828.782	16,5	860.367	17,1	863.970	17,1	879.515	17,4	900.573	17,9	918.465	18,3	931.274	18,5	944.606	18,6	958.282	18,8	13.676	1,4
Població espanyola	4.239.997	87,6	4.250.632	85,1	4.268.447	85,1	4.323.426	86,1	4.318.917	85,5	4.327.275	85,8	4.350.800	86,6	4.392.844	87,4	4.408.784	87,4	4.417.742	87,0	4.417.636	86,5	-106	0,0
Població estrangera	601.368	12,4	741.561	14,9	744.514	14,9	699.745	13,9	732.585	14,5	713.998	14,2	675.909	13,4	635.414	12,6	637.959	12,6	660.053	13,0	689.280	13,5	29.227	4,4
Unió Europea	84.400	14,0	159.348	21,5	159.245	21,4	147.676	21,1	157.345	21,5	159.124	22,3	156.371	23,1	153.903	24,2	154.819	24,3	158.967	24,1	165.891	24,1	6.924	4,4
Resta d'Europa	44.643	7,4	28.577	3,9	29.196	3,9	28.511	4,1	31.144	4,3	33.192	4,6	33.739	5,0	35.816	5,6	38.424	6,0	41.592	6,3	43.653	6,3	2.061	5,0
Àfrica	126.268	21,0	147.697	19,9	152.285	20,5	150.811	21,6	155.202	21,2	152.009	21,3	146.566	21,7	137.909	21,7	135.769	21,3	133.495	20,2	134.459	19,5	964	0,7
Amèrica del Nord i Central	37.706	6,3	44.958	6,1	46.714	6,3	48.898	7,0	51.646	7,0	53.358	7,5	51.289	7,6	49.251	7,8	51.386	8,1	57.338	8,7	62.969	9,1	5.631	9,8
Amèrica del Sud	232.658	38,7	266.066	35,9	256.488	34,5	216.526	30,9	220.257	30,1	200.277	28,1	173.105	25,6	143.855	22,6	138.041	21,6	142.143	21,5	150.592	21,8	8.449	5,9
Àsia i Oceania	75.693	12,6	94.915	12,8	100.586	13,5	107.323	15,3	116.991	16,0	116.038	16,3	114.839	17,0	114.680	18,0	119.520	18,7	126.518	19,2	131.716	19,1	5.198	4,1
Naixements	55.186		55.646		55.086		53.577		51.135		47.457		47.589		46.814		46.191		44.603		s.d		-1.588 <sup>1</sup>	-3,4 <sup>1</sup>
Defuncions	37.670		39.156		38.664		38.868		41.038		39.935		40.218		42.288		41.719		43.541		s.d		1.822 <sup>1</sup>	4,4 <sup>1</sup>
Creixement natural	17.516		16.490		16.422		14.709		10.097		7.522		7.371		4.526		4.472		1.062		s.d		-3.410 <sup>1</sup>	-76,3 <sup>1</sup>
Immigració (municipis RMB)	159.811		144.135		147.114		140.964		140.035		137.368		136.820		136.601		127.471		131.166		141.368		10.202	7,8
Emigració (municipis RMB)	159.811		144.135		147.114		140.964		140.035		137.368		136.820		136.601		127.471		131.166		141.368		10.202	7,8
Saldo migratori (municipis RMB)	0		0		0		0		0		0		0		0		0		0		0			

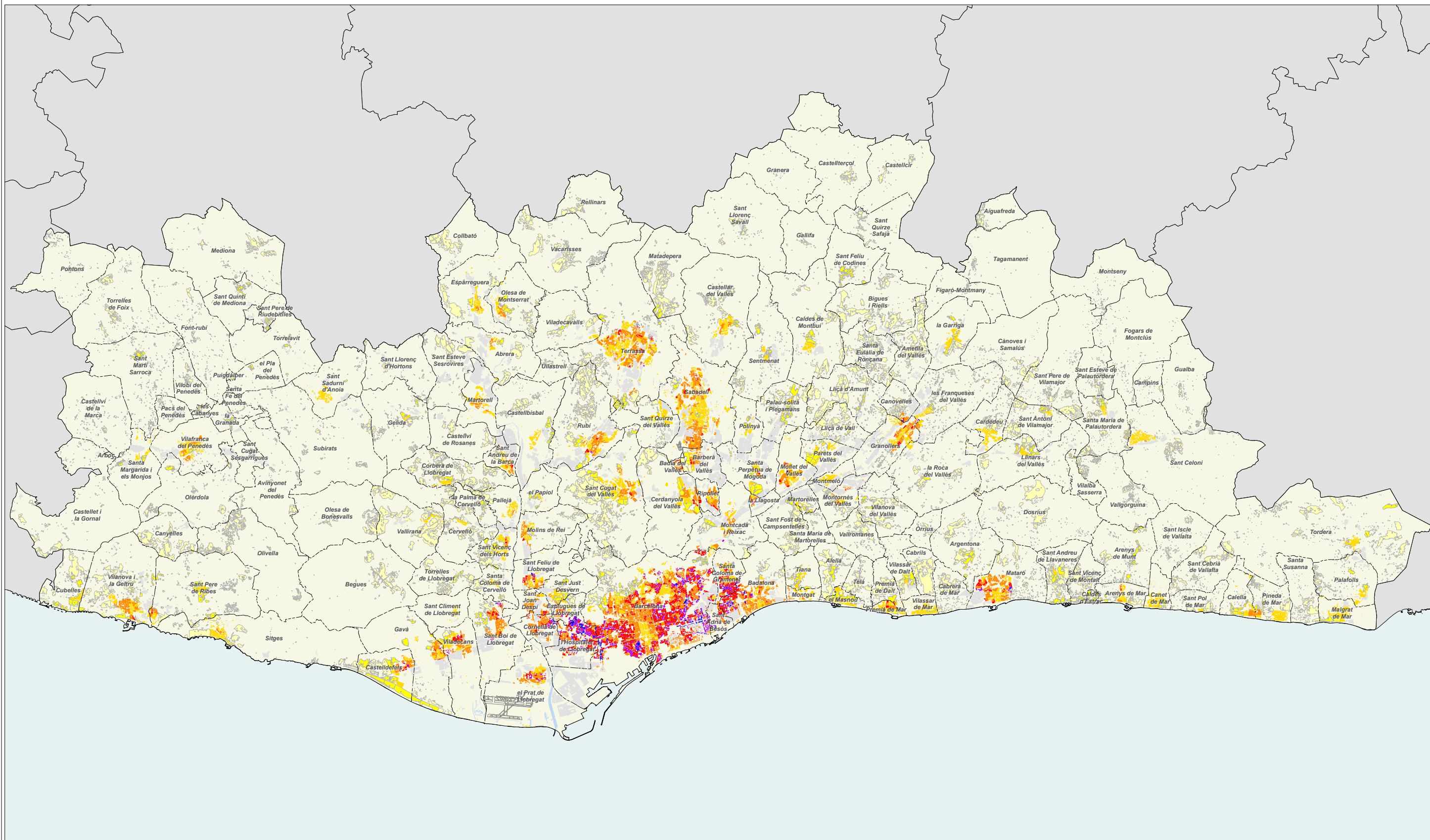
	2006	2009	2010	2011	2012	2013	2014	2015	2016	2017	2018	Variació 2017-2018	
Índex de masculinitat	96,8	96,7	96,4	95,8	95,9	95,5	95,2	95,0	94,9	94,7	94,6	-0,1	
Taxa de joventut (%)	9,9	9,2	8,9	8,5	8,6	8,4	8,4	8,4	8,4	8,6	8,7	0,1	
Índex d'envelliment	114,8	110,4	165,2	110,4	111,2	112,8	115,4	117,8	119,5	121,0	123,1	2,1	
Índex de sobreenvelliment	11,5	13,0	13,4	14,2	14,3	14,5	14,8	15,1	15,6	15,9	16,2	0,3	
Índex de dependència global	43,7	45,1	36,1	48,5	48,1	49,1	50,3	51,0	51,3	51,5	51,5	0,0	
Taxa de natalitat (‰)	11,4	11,1	11,0	10,7	10,1	9,4	9,5	9,3	9,2	8,8	s.d	-0,4 <sup>1</sup>	
Taxa de mortalitat (‰)	7,8	7,8	7,7	7,7	8,1	7,9	8,0	8,4	8,3	8,6	s.d	0,3 <sup>1</sup>	
Índex sintètic de fecunditat	1,6	1,6	1,6	1,5	1,5	1,4	1,4	1,4	1,4	1,3	s.d	-0,1 <sup>1</sup>	

<sup>1</sup> Variació 2016-2017



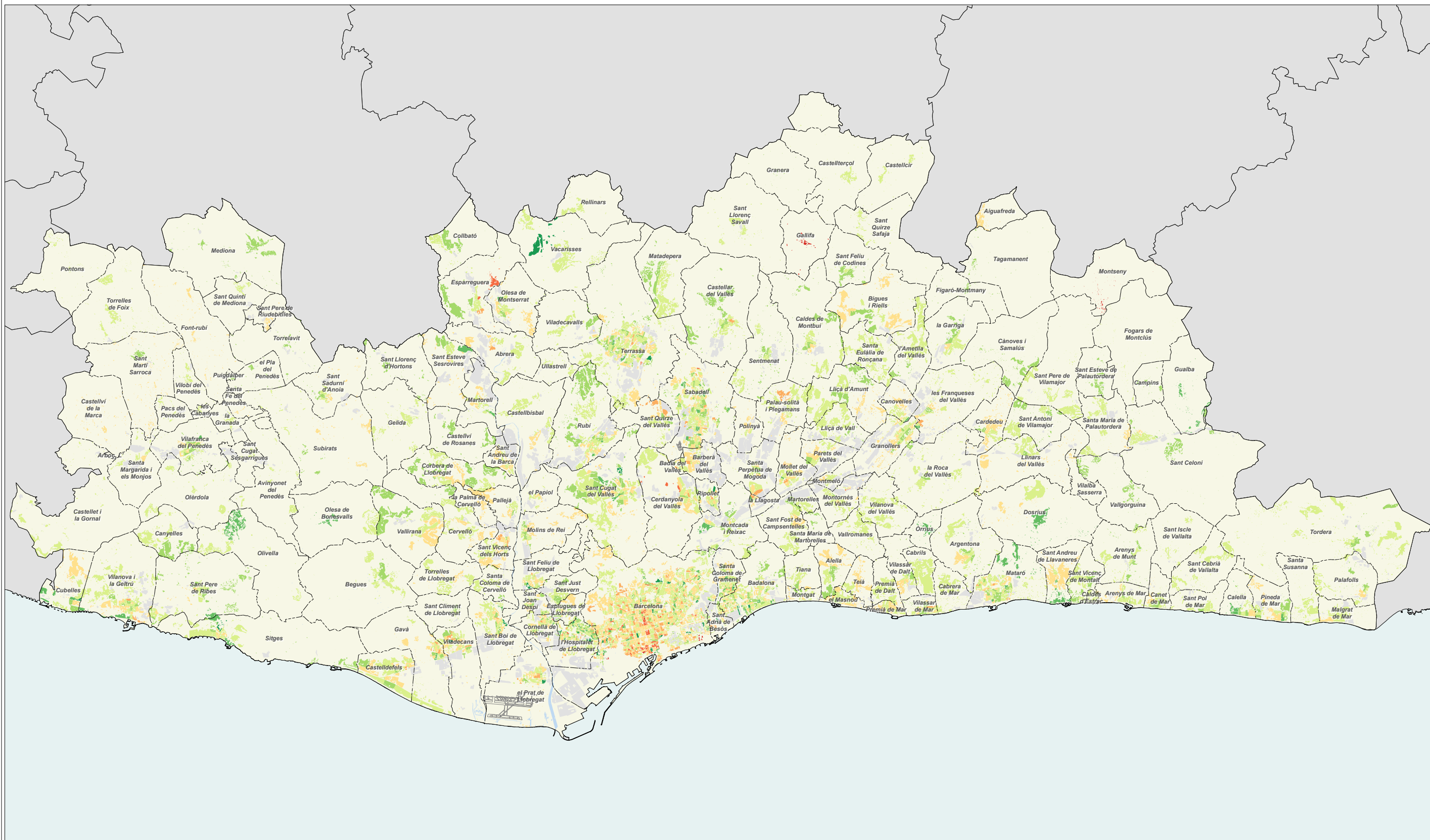
# Densitat neta de població 2018

## Regió metropolitana per seccions censals residencials



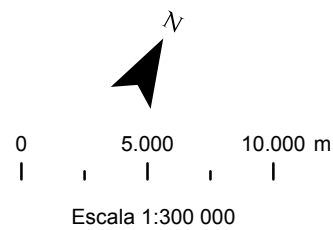
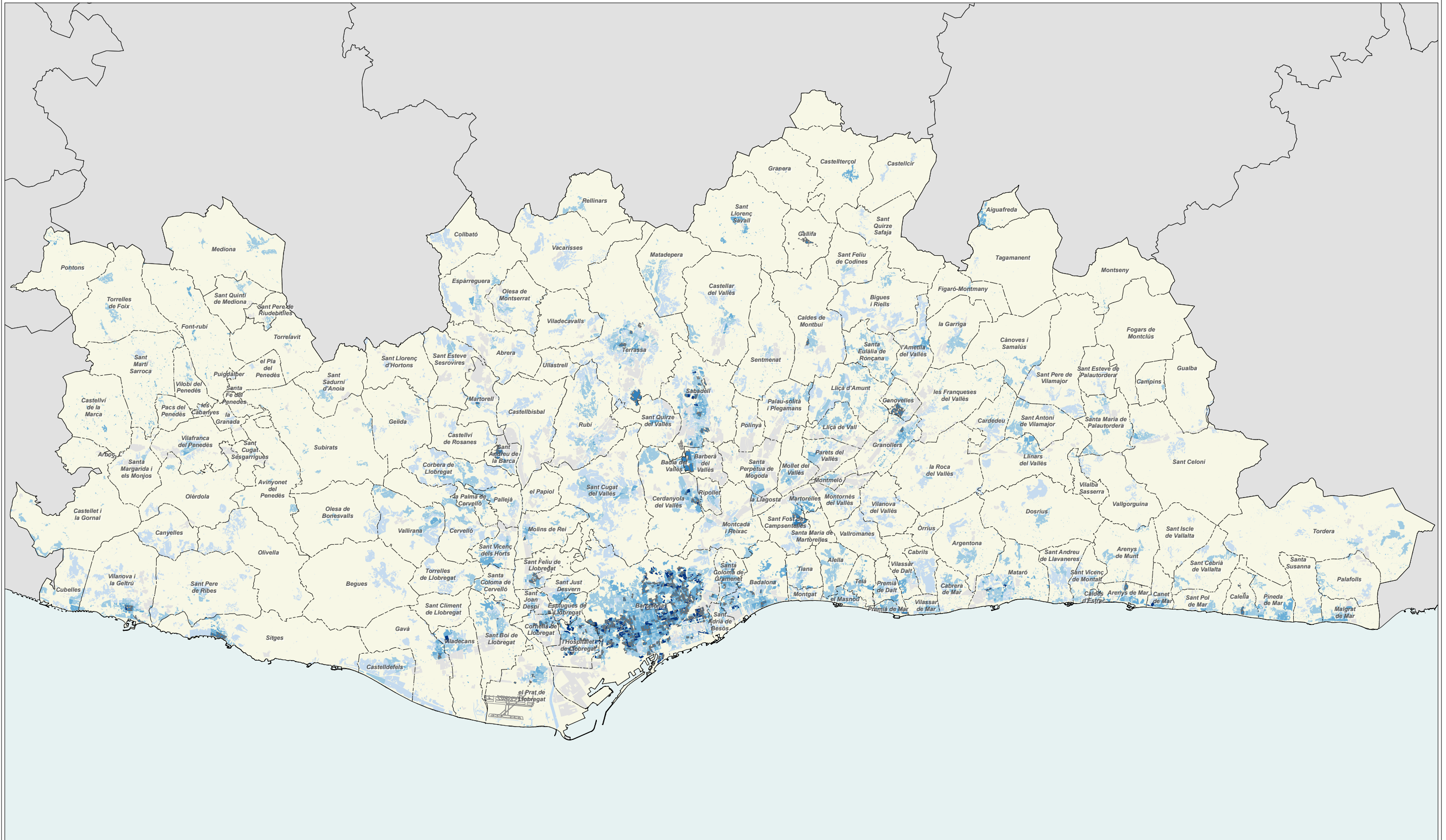
# Creixement de la població 2017-2018

## Regió metropolitana per seccions censals residencials



# Índex d'envelliment 2018

Regió metropolitana per seccions censals residencials

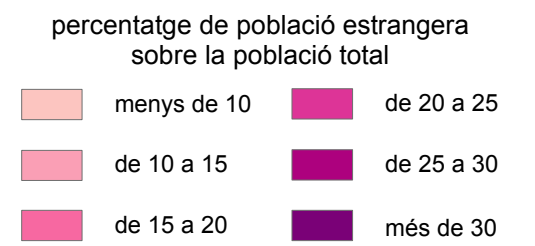
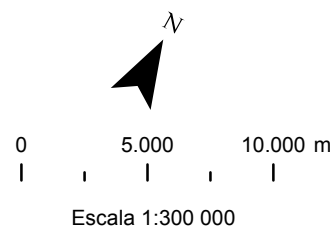
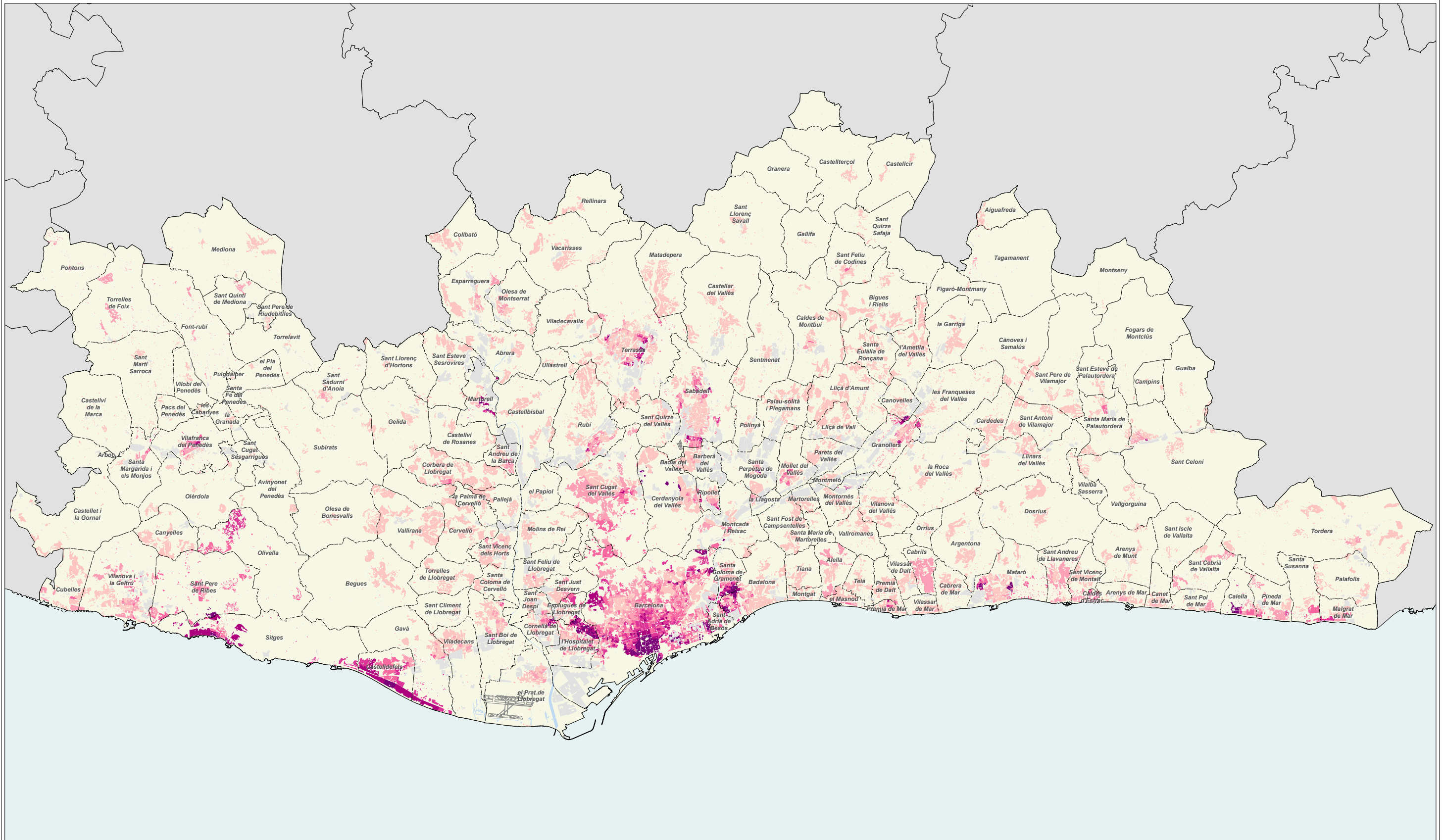


població de 65 anys i més  
sobre població menor de 15 anys



# Població estrangera 2018

Regió metropolitana per seccions censals residencials

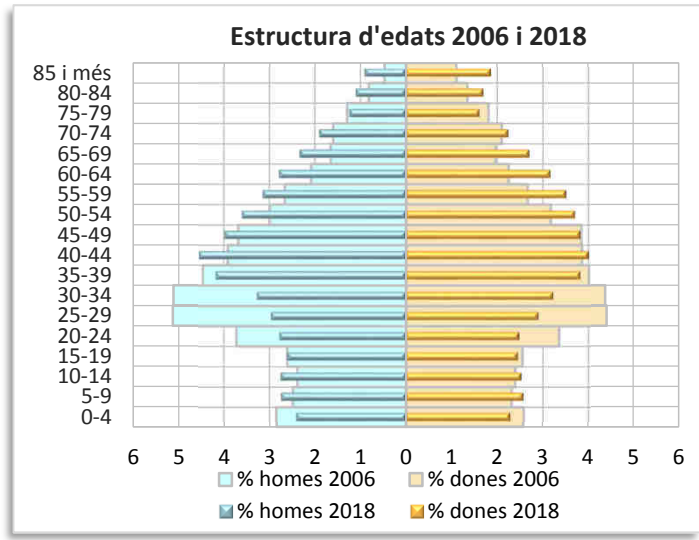
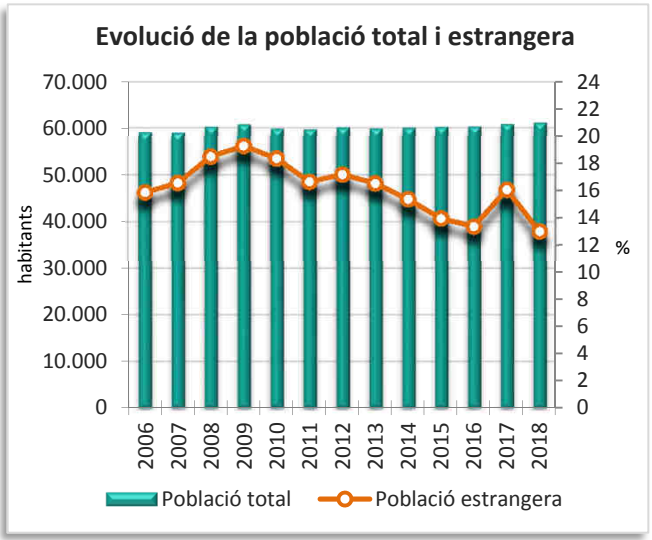
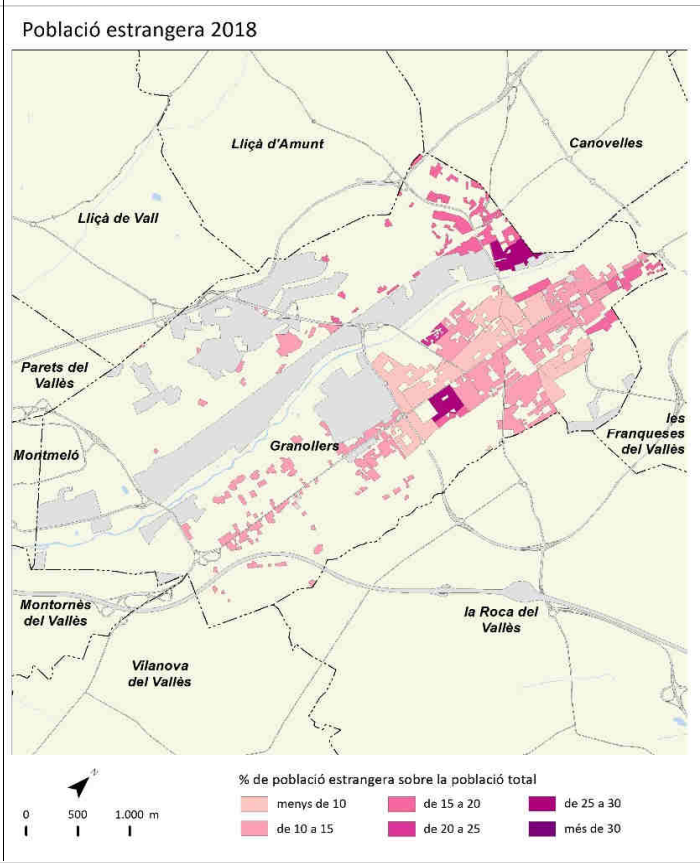
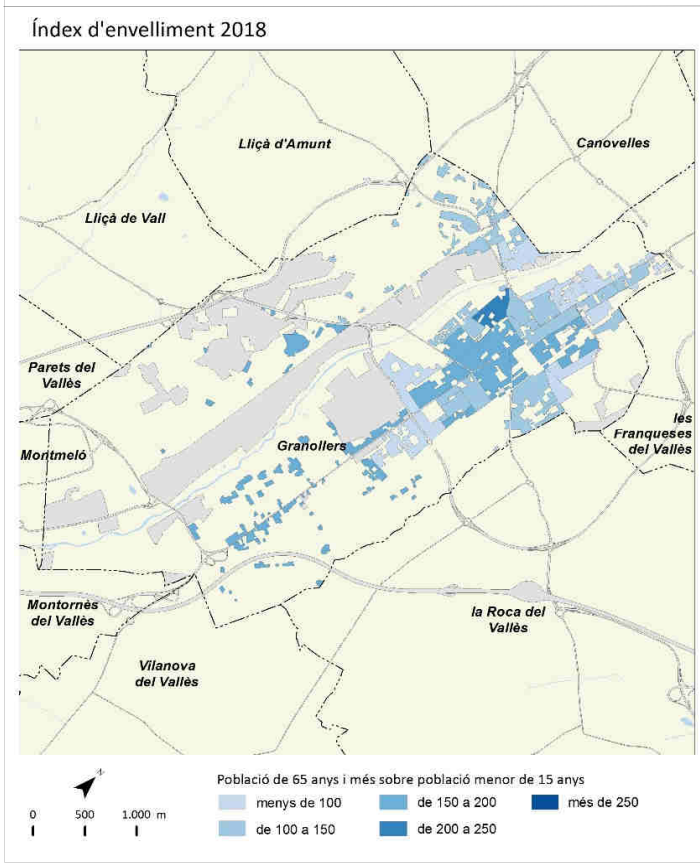
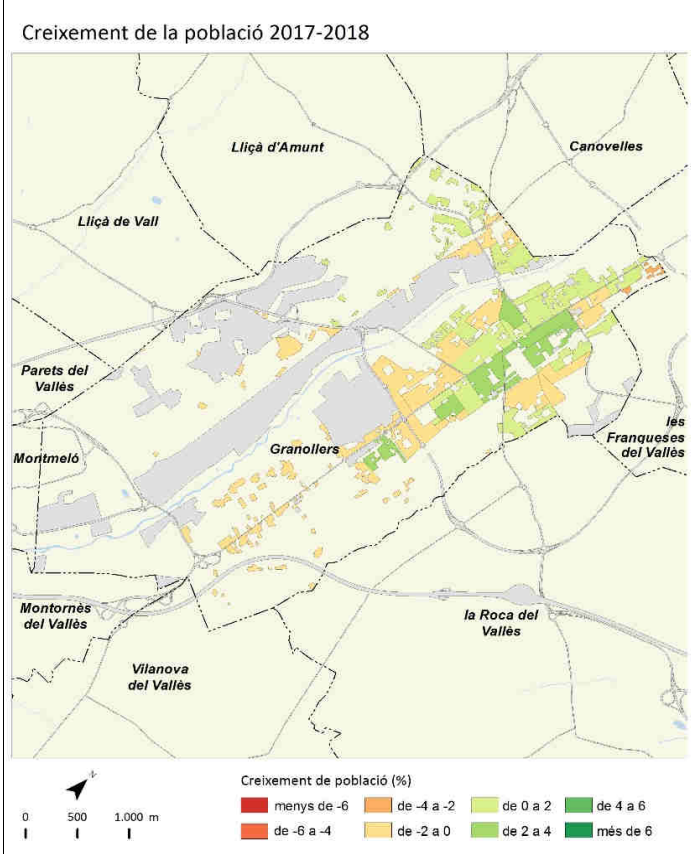
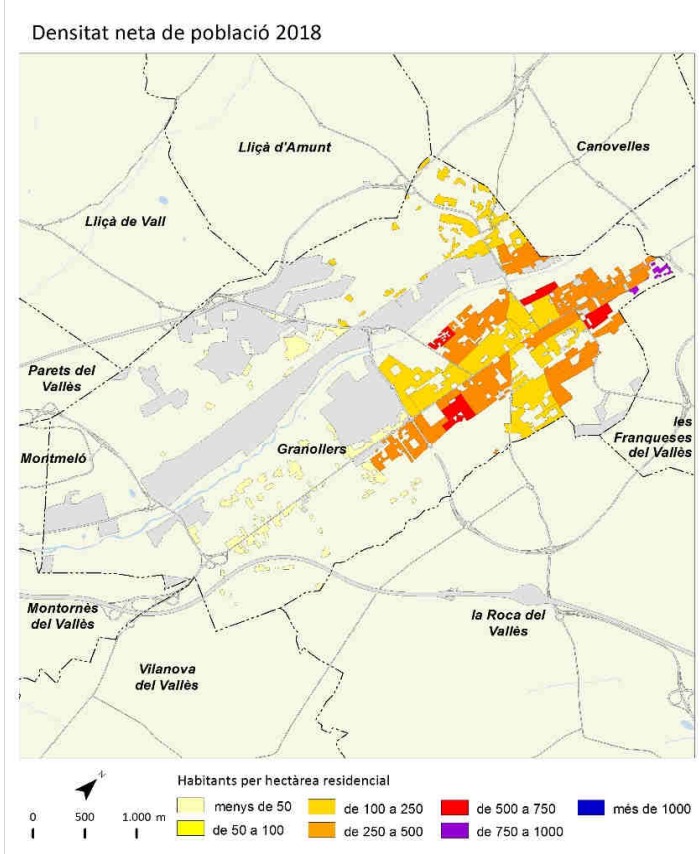


**Municipis de la RMB: fitxes monogràfiques**

	2006		2011		2017		2018		Variació 2017-2018	
		%		%		%		%	Absoluta	%
Població total	58.940		59.571		60.695		60.981		286	0,5
Homes	29.414	49,9	29.613	49,7	29.897	49,3	30.023	49,2	126	0,4
Dones	29.526	50,1	29.958	50,3	30.798	50,7	30.958	50,8	160	0,5
Població 0-14 anys	8.838	15,0	9.476	15,9	9.364	15,4	9.343	15,3	-21	-0,2
Població 15-64 anys	41.765	70,9	40.893	68,6	40.794	67,2	40.873	67,0	79	0,2
Població 65 i més anys	8.337	14,1	9.197	15,4	10.537	17,4	10.765	17,7	228	2,2
Població espanyola	49.586	84,1	49.654	83,4	49.103	80,9	53.041	87,0	3.938	8,0
Població estrangera	9.354	15,9	9.916	16,6	9.751	16,1	7.940	13,0	-1.811	-18,6
Unió Europea	519	5,5	981	9,9	915	9,4	948	11,9	33	3,6
Resta d'Europa	501	5,4	205	2,1	225	2,3	268	3,4	43	19,1
Àfrica	4.416	47,2	4.741	47,8	4.404	45,2	3.807	47,9	-597	-13,6
Amèrica del Nord i Central	355	3,8	399	4,0	358	3,7	518	6,5	160	44,7
Amèrica del Sud	3.272	35,0	3.198	32,3	3.607	37,0	1.700	21,4	-1.907	-52,9
Àsia i Oceania	291	3,1	392	4,0	242	2,5	699	8,8	457	188,8
Naixements	724		661		567		s.d		-46 <sup>1</sup>	-7,5 <sup>1</sup>
Defuncions	406		392		442		s.d		-44 <sup>1</sup>	-9,1 <sup>1</sup>
Creixement natural	318		269		125		s.d		-2 <sup>1</sup>	-1,6 <sup>1</sup>
Immigració (municipis RMB)	2.321		2.268		2.079		2.261		182	8,8
Emigració (municipis RMB)	2.814		2.467		2.045		2.200		155	7,6
Saldo migratori (municipis RMB)	-493		-199		34		61			

	2006		2011		2017		2018		Variació 2017-2018	
Índex de masculinitat	99,6		98,8		97,1		97,0		-0,1	
Taxa de joventut (%)	11,2		9,5		9,4		9,3		-0,1	
Índex d'envelliment	94,3		97,1		112,5		115,2		2,7	
Índex de sobreenvelliment	11,1		14,6		16,0		15,7		-0,3	
Índex de dependència global	41,1		45,7		48,8		49,2		0,4	
Taxa de natalitat (‰)	12,3		11,1		9,3		s.d		-0,8 <sup>1</sup>	
Taxa de mortalitat (‰)	6,9		6,6		7,3		s.d		-0,8 <sup>1</sup>	
Índex sintètic de fecunditat	1,5		1,6		1,4		s.d		-0,1 <sup>1</sup>	

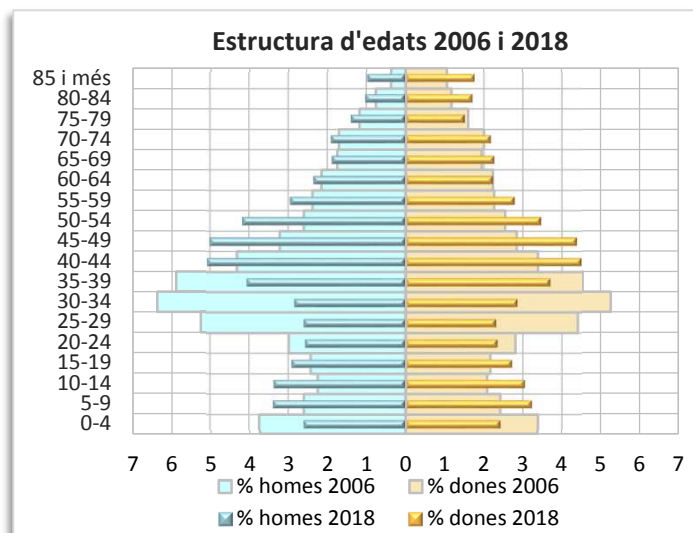
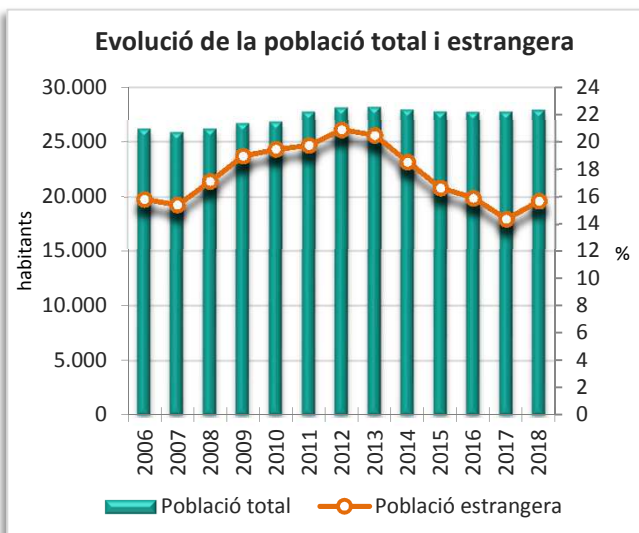
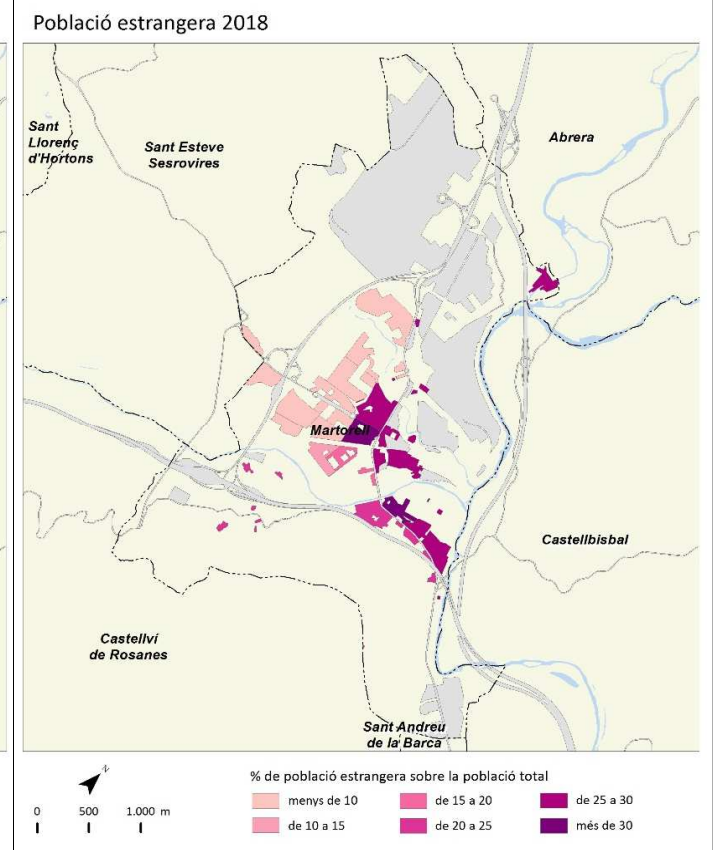
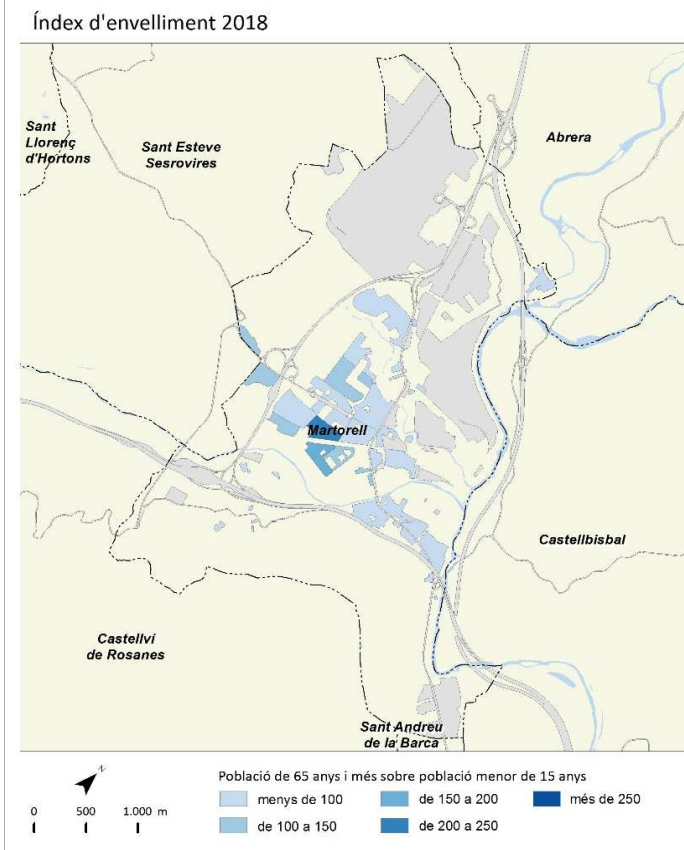
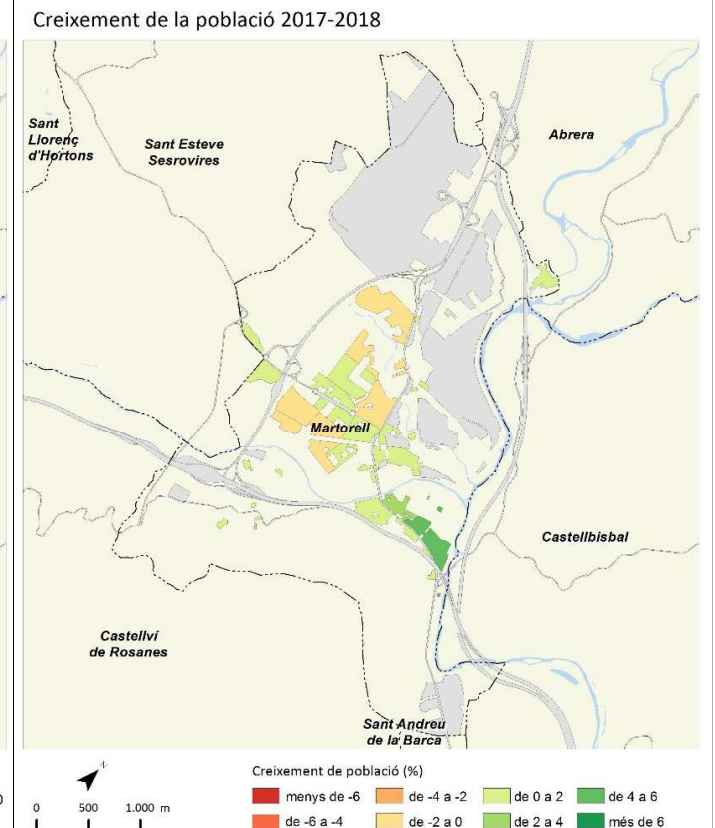
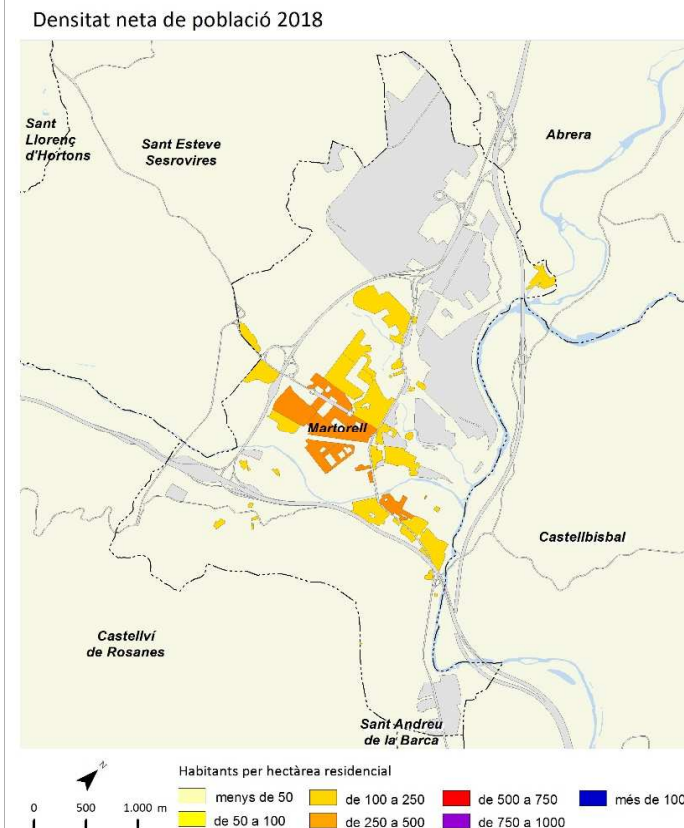
<sup>1</sup> Variació 2016-2017



	2006		2011		2017		2018		Variació 2017-2018	
		%		%		%		%	Absoluta	%
Població total	26.170		27.668		27.681		27.850		169	0,6
Homes	13.582	51,9	14.310	51,7	14.100	50,9	14.179	50,9	79	0,6
Dones	12.588	48,1	13.358	48,3	13.581	49,1	13.671	49,1	90	0,7
Població 0-14 anys	4.310	16,5	5.208	18,8	5.086	18,4	5.005	18,0	-81	-1,6
Població 15-64 anys	18.320	70,0	18.493	66,8	18.093	65,4	18.254	65,5	161	0,9
Població 65 i més anys	3.540	13,5	3.965	14,3	4.502	16,3	4.591	16,5	89	2,0
Població espanyola	22.021	84,1	22.200	80,2	21.857	79,0	23.468	84,3	1.611	7,4
Població estrangera	4.149	15,9	5.467	19,8	3.987	14,4	4.382	15,7	395	9,9
Unió Europea	211	5,1	566	10,4	300	7,5	321	7,3	21	7,0
Resta d'Europa	94	2,3	35	0,6	34	0,9	54	1,2	20	58,8
Àfrica	2.569	61,9	3.491	63,9	2.316	58,1	2.952	67,4	636	27,5
Amèrica del Nord i Central	96	2,3	97	1,8	95	2,4	121	2,8	26	27,4
Amèrica del Sud	978	23,6	940	17,2	1.018	25,5	540	12,3	-478	-47,0
Àsia i Oceania	201	4,8	338	6,2	224	5,6	394	9,0	170	75,9
Naixements	386		383		279		s.d		16 <sup>1</sup>	6,1 <sup>1</sup>
Defuncions	176		185		223		s.d		19 <sup>1</sup>	9,3 <sup>1</sup>
Creixement natural	210		198		56		s.d		-3 <sup>1</sup>	-5,1 <sup>1</sup>
Immigració (municipis RMB)	788		852		684		810		126	18,4
Emigració (municipis RMB)	860		737		629		704		75	11,9
Saldo migratori (municipis RMB)	-72		115		55		106			

	2006	2011	2017	2018	Variació 2017-2018
Índex de masculinitat	107,9	107,1	103,8	103,7	-0,1
Taxa de joventut (%)	9,5	8,5	8,9	9,2	0,3
Índex d'envelliment	82,1	76,1	88,5	91,7	3,2
Índex de sobreenvelliment	10,5	11,8	16,1	16,5	0,4
Índex de dependència global	42,8	49,6	53,0	52,6	-0,4
Taxa de natalitat (‰)	14,7	13,8	10,1	s.d	0,6 <sup>1</sup>
Taxa de mortalitat (‰)	6,7	6,7	8,1	s.d	0,7 <sup>1</sup>
Índex sintètic de fecunditat	1,4	2,0	1,6	s.d	0,1 <sup>1</sup>

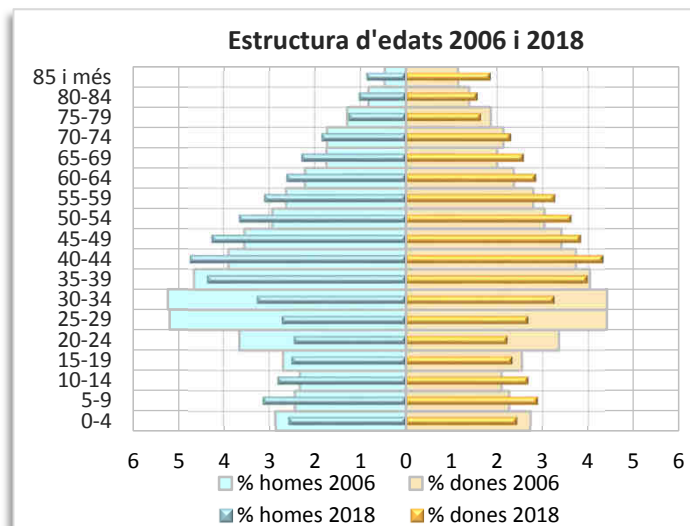
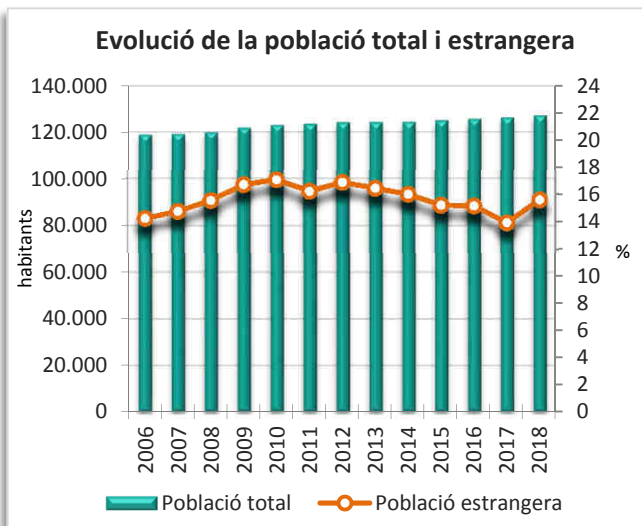
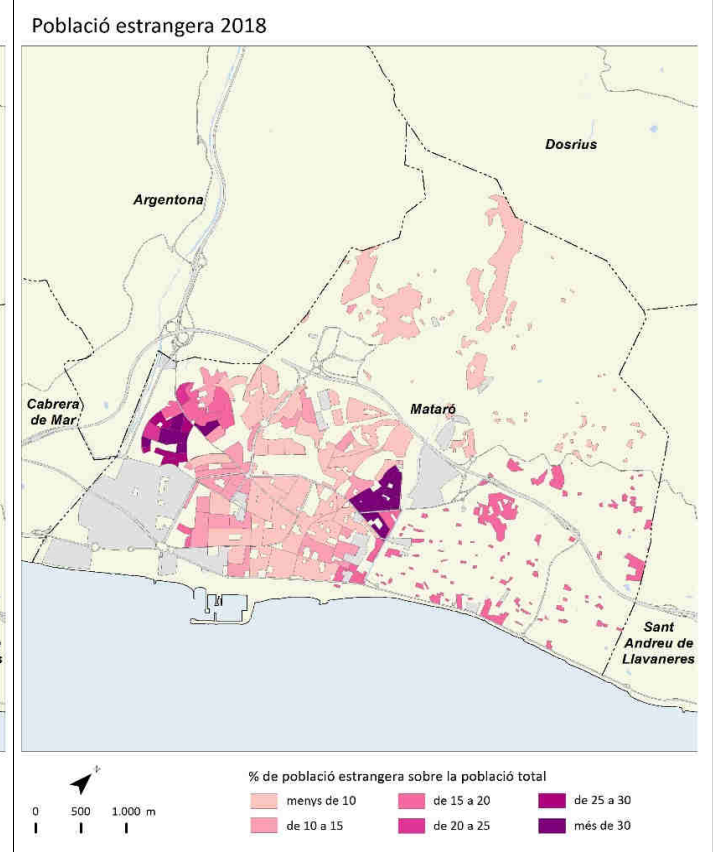
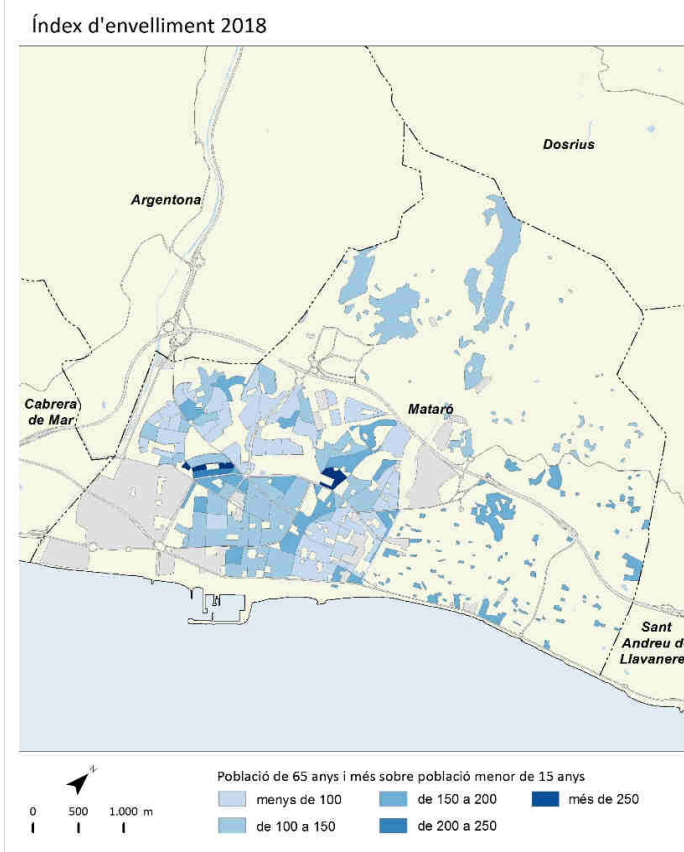
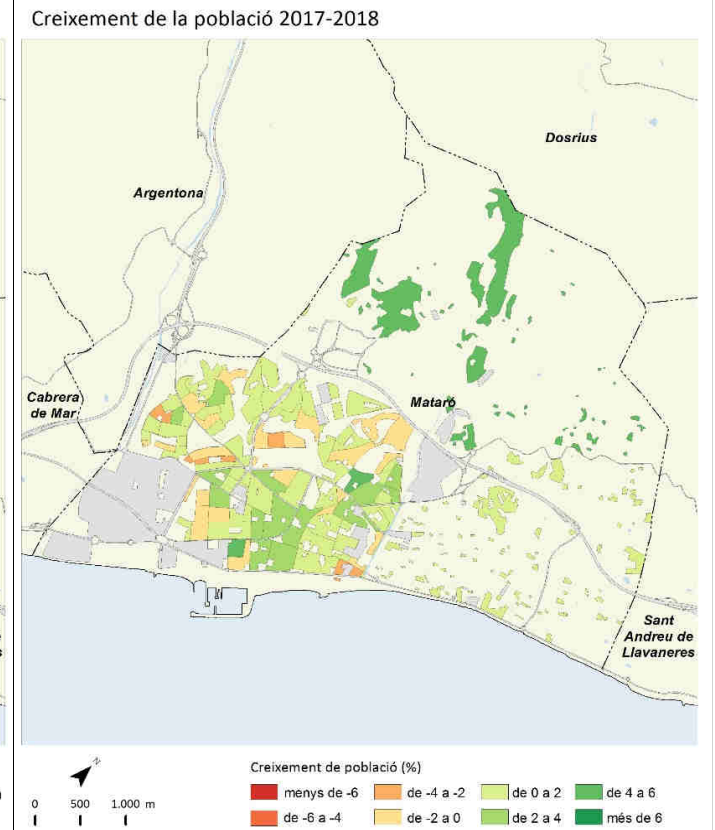
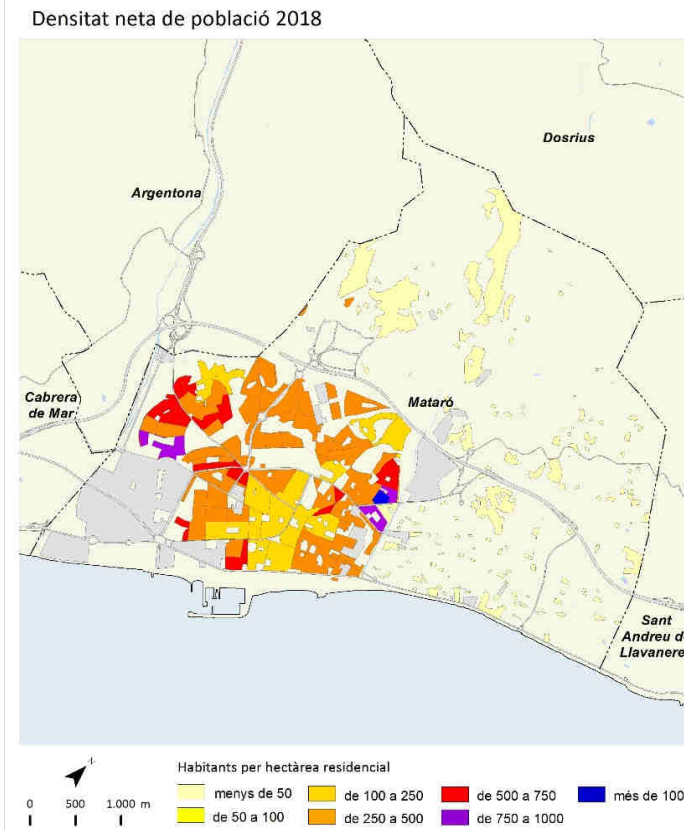
<sup>1</sup> Variació 2016-2017



	2006		2011		2017		2018		Variació 2017-2018	
		%		%		%		%	Absoluta	%
Població total	118.748		123.367		126.127		126.988		861	0,7
Homes	59.683	50,3	61.511	49,9	62.517	49,6	62.945	49,6	428	0,7
Dones	59.065	49,7	61.856	50,1	63.610	50,4	64.043	50,4	433	0,7
Població 0-14 anys	17.474	14,7	20.512	16,6	20.955	16,6	21.036	16,6	81	0,4
Població 15-64 anys	83.970	70,7	83.754	67,9	83.696	66,4	83.994	66,1	298	0,4
Població 65 i més anys	17.304	14,6	19.098	15,5	21.476	17,0	21.958	17,3	482	2,2
Població espanyola	101.815	85,7	103.349	83,8	101.459	80,4	107.175	84,4	5.716	5,6
Població estrangera	16.933	14,3	20.018	16,2	17.576	13,9	19.813	15,6	2.237	12,7
Unió Europea	1.013	6,0	1.755	8,8	1.458	8,3	1.820	9,2	362	24,8
Resta d'Europa	443	2,6	267	1,3	204	1,2	417	2,1	213	104,4
Àfrica	10.151	59,9	12.232	61,1	10.288	58,5	11.448	57,8	1.160	11,3
Amèrica del Nord i Central	502	3,0	654	3,3	522	3,0	832	4,2	310	59,4
Amèrica del Sud	3.142	18,6	3.142	15,7	3.360	19,1	2.358	11,9	-1.002	-29,8
Àsia i Oceania	1.682	9,9	1.968	9,8	1.744	9,9	2.938	14,8	1.194	68,5
Naixements	1.491		1.598		1.183		s.d		-48 <sup>1</sup>	-3,9 <sup>1</sup>
Defuncions	825		906		1.004		s.d		17 <sup>1</sup>	1,7 <sup>1</sup>
Creixement natural	666		692		179		s.d		-65 <sup>1</sup>	-26,6 <sup>1</sup>
Immigració (municipis RMB)	3.135		2.532		2.514		2.822		308	12,3
Emigració (municipis RMB)	2.864		2.542		2.463		2.573		110	4,5
Saldo migratori (municipis RMB)	271		-10		51		249			

	2006	2011	2017	2018	Variació 2017-2018
Índex de masculinitat	101,0	99,4	98,3	98,3	0,0
Taxa de joventut (%)	11,3	8,9	8,4	8,6	0,2
Índex d'envelliment	99,0	93,1	102,5	104,4	1,9
Índex de sobreenvelliment	11,0	14,0	15,6	15,8	0,2
Índex de dependència global	41,4	47,3	50,7	51,2	0,5
Taxa de natalitat (‰)	12,6	13,0	9,4	s.d	-0,4 <sup>1</sup>
Taxa de mortalitat (‰)	6,9	7,3	8,0	s.d	0,1 <sup>1</sup>
Índex sintètic de fecunditat	1,6	1,8	1,4	s.d	-0,1 <sup>1</sup>

<sup>1</sup> Variació 2016-2017



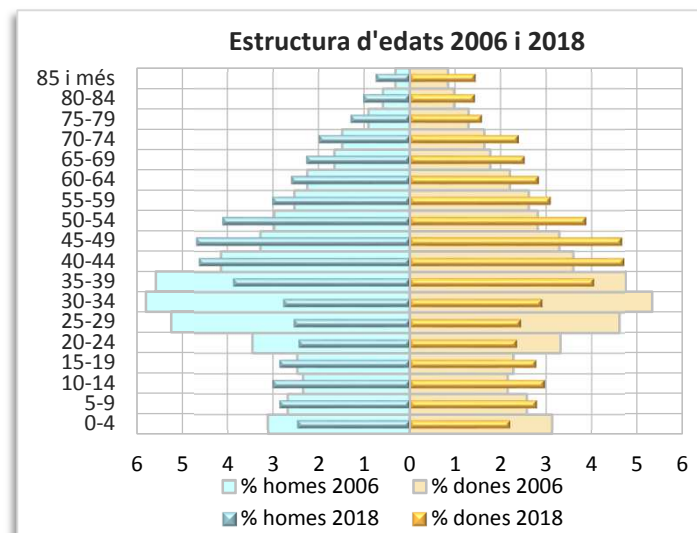
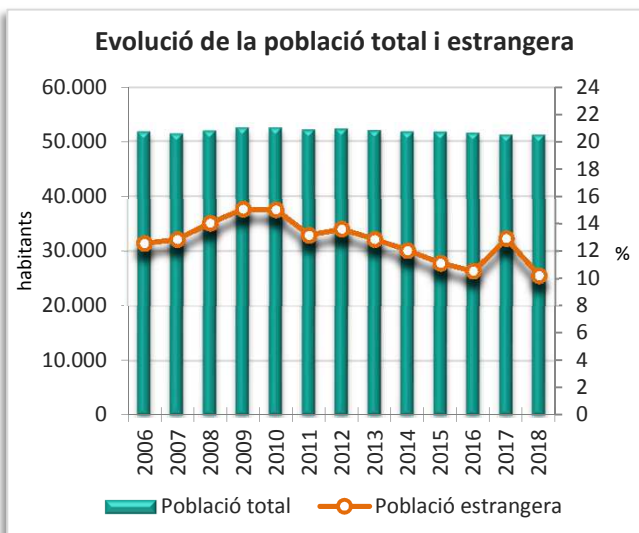
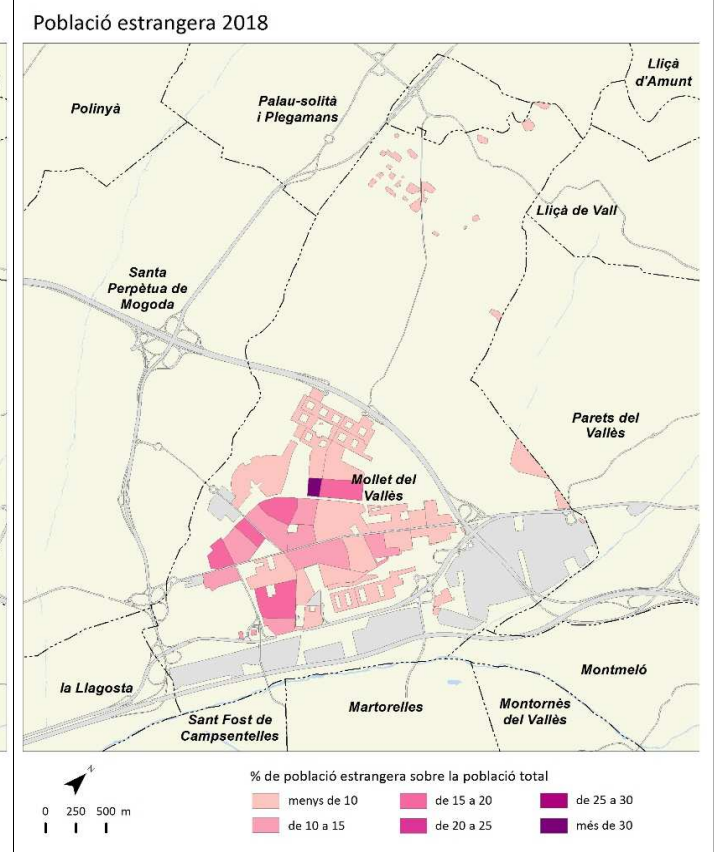
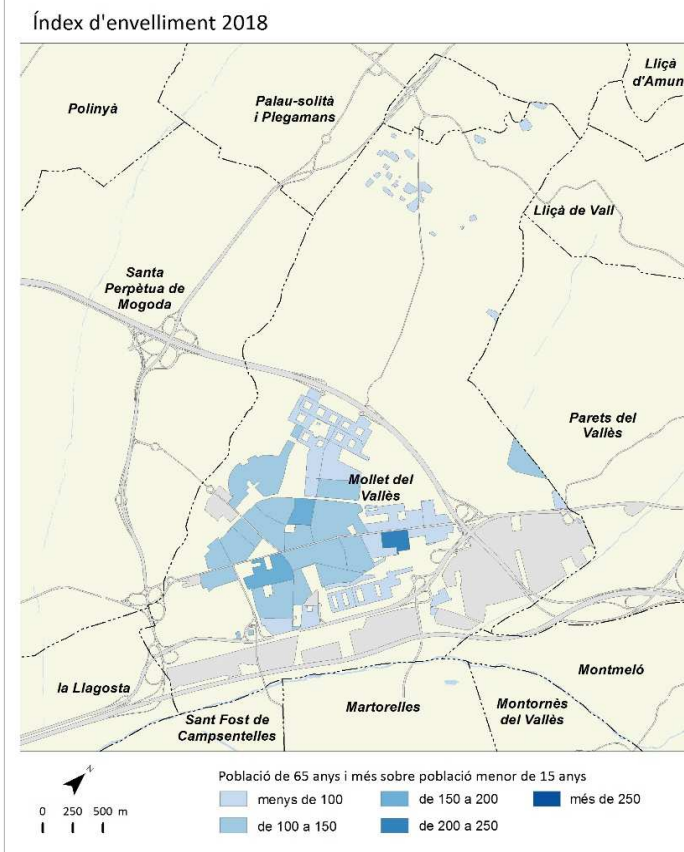
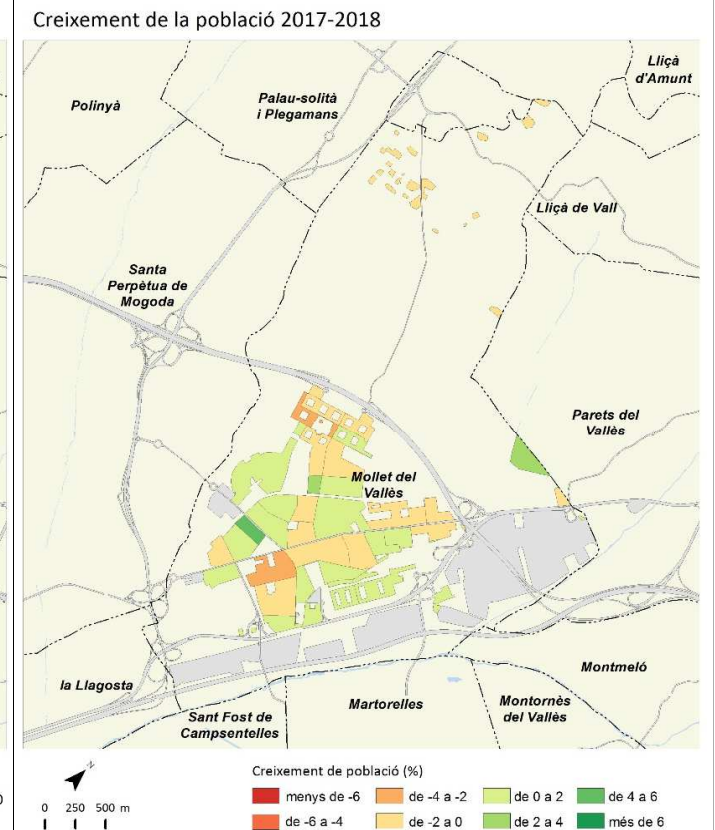
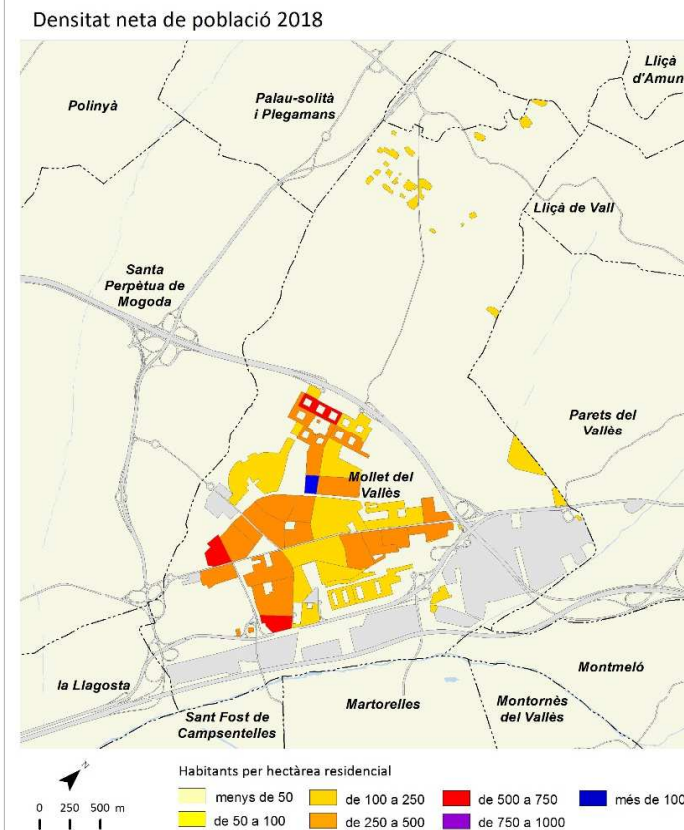
# Mollet del Vallès



	2006		2011		2017		2018		Variació 2017-2018	
		%		%		%		%	Absoluta	%
Població total	51.713		52.096		51.128		51.133		5	0,0
Homes	26.270	50,8	26.033	50,0	25.210	49,3	25.152	49,2	-58	-0,2
Dones	25.443	49,2	26.062	50,0	25.918	50,7	25.981	50,8	63	0,2
Població 0-14 anys	8.273	16,0	9.204	17,7	8.538	16,7	8.318	16,3	-220	-2,6
Població 15-64 anys	37.512	72,5	35.857	68,8	34.354	67,2	34.306	67,1	-48	-0,1
Població 65 i més anys	5.928	11,5	7.035	13,5	8.236	16,1	8.509	16,6	273	3,3
Població espanyola	45.212	87,4	45.234	86,8	44.758	87,5	45.899	89,8	1.141	2,5
Població estrangera	6.501	12,6	6.861	13,2	6.607	12,9	5.234	10,2	-1.373	-20,8
Unió Europea	395	6,1	1.102	16,1	1.028	15,6	986	18,8	-42	-4,1
Resta d'Europa	873	13,4	404	5,9	337	5,1	438	8,4	101	30,0
Àfrica	2.465	37,9	2.600	37,9	2.340	35,4	1.816	34,7	-524	-22,4
Amèrica del Nord i Central	116	1,8	148	2,2	100	1,5	240	4,6	140	140,0
Amèrica del Sud	2.394	36,8	2.218	32,3	2.562	38,8	1.199	22,9	-1.363	-53,2
Àsia i Oceania	258	4,0	389	5,7	240	3,6	555	10,6	315	131,3
Naixements	710		642		444		s.d		4 <sup>1</sup>	0,9 <sup>1</sup>
Defuncions	290		299		367		s.d		-6 <sup>1</sup>	-1,6 <sup>1</sup>
Creixement natural	420		343		77		s.d		10 <sup>1</sup>	14,9 <sup>1</sup>
Immigració (municipis RMB)	1.757		1.372		1.385		1.310		-75	-5,4
Emigració (municipis RMB)	1.979		1.597		1.542		1.454		-88	-5,7
Saldo migratori (municipis RMB)	-222		-225		-157		-144			

	2006	2011	2017	2018	Variació 2017-2018
Índex de masculinitat	103,3	99,9	97,3	96,8	-0,5
Taxa de joventut (%)	10,6	8,6	9,1	9,3	0,2
Índex d'envelliment	71,7	76,4	96,5	102,3	5,8
Índex de sobreenvelliment	10,1	11,4	12,9	13,1	0,2
Índex de dependència global	37,9	45,3	48,8	49,0	0,2
Taxa de natalitat (‰)	13,7	12,3	8,7	s.d	0,1 <sup>1</sup>
Taxa de mortalitat (‰)	5,6	5,7	7,2	s.d	-0,1 <sup>1</sup>
Índex sintètic de fecunditat	1,4	1,7	1,3	s.d	0,0 <sup>1</sup>

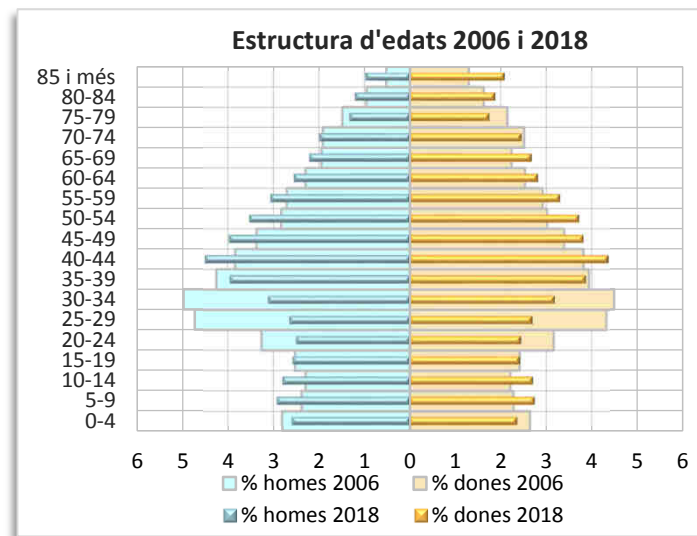
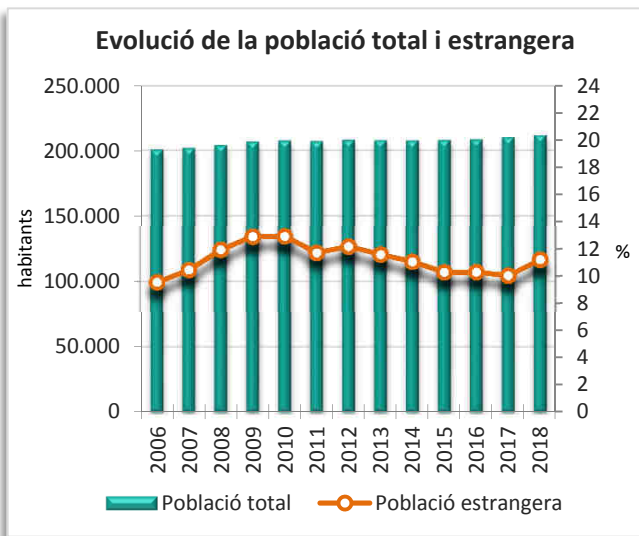
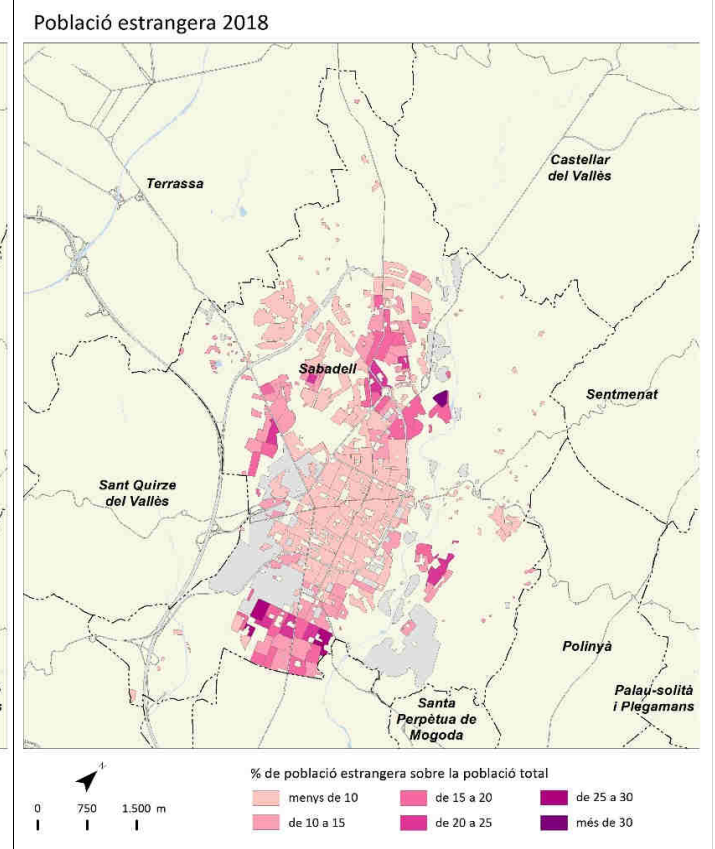
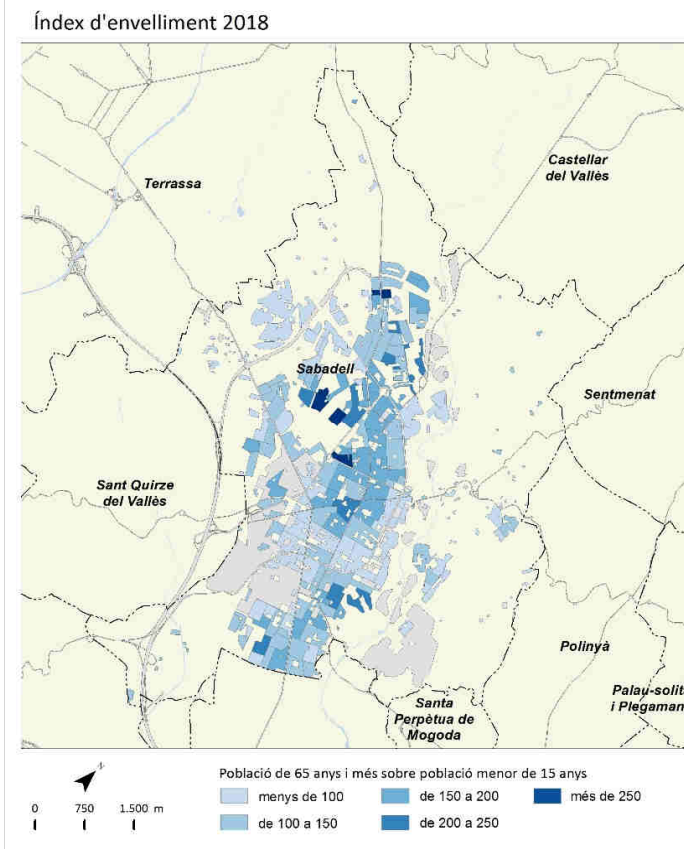
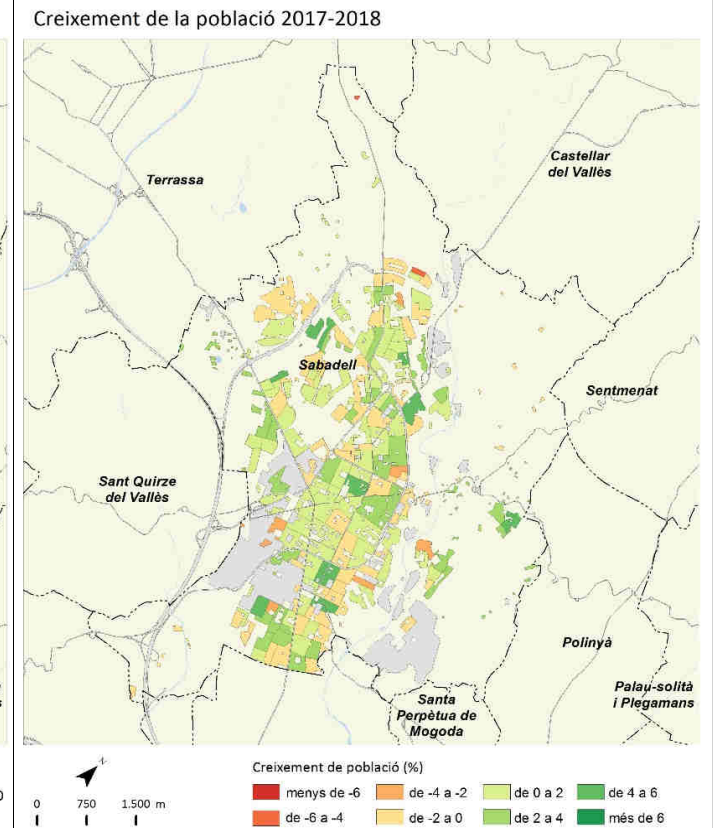
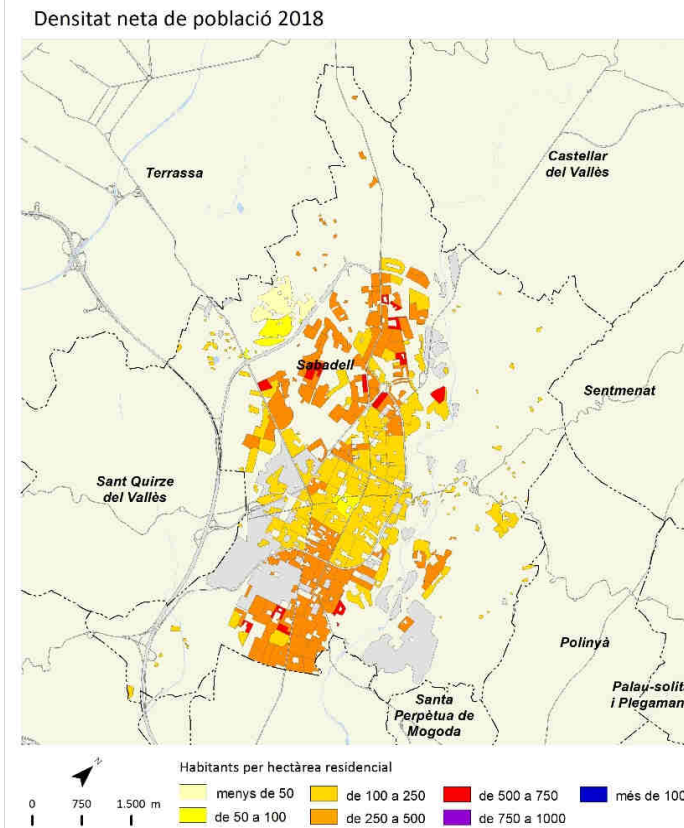
<sup>1</sup> Variació 2016-2017



	2006		2011		2017		2018		Variació 2017-2018	
		%		%		%		%	Absoluta	%
Població total	200.545		206.949		209.931		211.734		1.803	0,9
Homes	98.312	49,0	101.041	48,8	102.153	48,7	102.927	48,6	774	0,8
Dones	102.233	51,0	105.908	51,2	107.778	51,3	108.807	51,4	1.029	1,0
Població 0-14 anys	29.286	14,6	33.458	16,2	34.133	16,3	34.249	16,2	116	0,3
Població 15-64 anys	137.931	68,8	137.624	66,5	136.915	65,2	138.042	65,2	1.127	0,8
Població 65 i més anys	33.328	16,6	35.868	17,3	38.883	18,5	39.443	18,6	560	1,4
Població espanyola	181.399	90,5	182.697	88,3	180.605	86,0	187.972	88,8	7.367	4,1
Població estrangera	19.146	9,5	24.252	11,7	21.107	10,1	23.762	11,2	2.655	12,6
Unió Europea	1.367	7,1	3.423	14,1	3.115	14,8	3.645	15,3	530	17,0
Resta d'Europa	2.056	10,7	787	3,2	616	2,9	1.042	4,4	426	69,2
Àfrica	4.751	24,8	7.337	30,3	5.125	24,3	7.193	30,3	2.068	40,4
Amèrica del Nord i Central	1.003	5,2	1.389	5,7	1.038	4,9	1.991	8,4	953	91,8
Amèrica del Sud	8.929	46,6	9.608	39,6	10.233	48,5	7.202	30,3	-3.031	-29,6
Àsia i Oceania	1.040	5,4	1.708	7,0	980	4,6	2.689	11,3	1.709	174,4
Naixements	2.407		2.389		2.017		s.d		-137 <sup>1</sup>	-6,4 <sup>1</sup>
Defuncions	1.554		1.644		1.771		s.d		58 <sup>1</sup>	3,4 <sup>1</sup>
Creixement natural	853		745		246		s.d		-195 <sup>1</sup>	-44,2 <sup>1</sup>
Immigració (municipis RMB)	4.915		4.509		4.663		5.001		338	7,2
Emigració (municipis RMB)	4.889		4.163		3.995		4.290		295	7,4
Saldo migratori (municipis RMB)	26		346		668		711			

	2006	2011	2017	2018	Variació 2017-2018
Índex de masculinitat	96,2	95,4	94,8	94,6	-0,2
Taxa de joventut (%)	10,4	8,9	8,8	9,0	0,2
Índex d'envelliment	113,8	107,2	113,9	115,2	1,3
Índex de sobreenvelliment	10,9	14,3	16,0	16,5	0,5
Índex de dependència global	45,4	50,4	53,3	53,4	0,1
Taxa de natalitat (‰)	12,0	11,5	9,6	s.d	-0,7 <sup>1</sup>
Taxa de mortalitat (‰)	7,7	7,9	8,4	s.d	0,2 <sup>1</sup>
Índex sintètic de fecunditat	1,5	1,6	1,5	s.d	-0,1 <sup>1</sup>

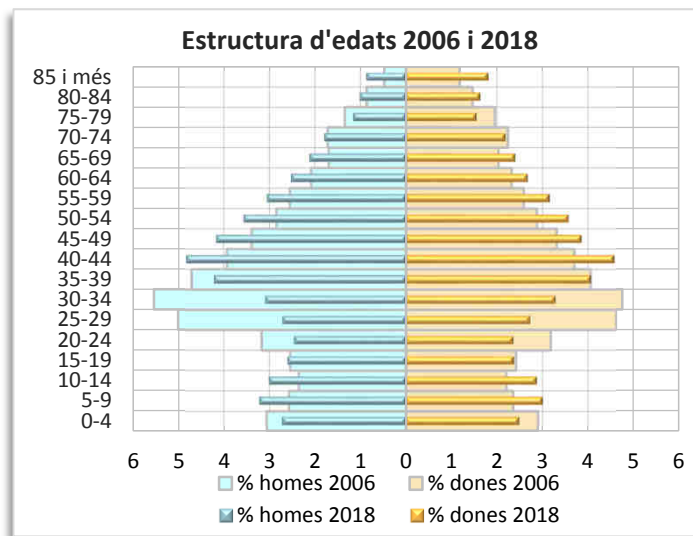
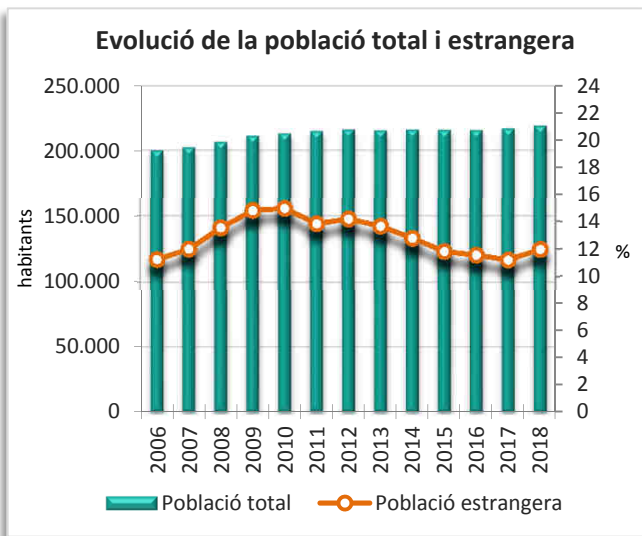
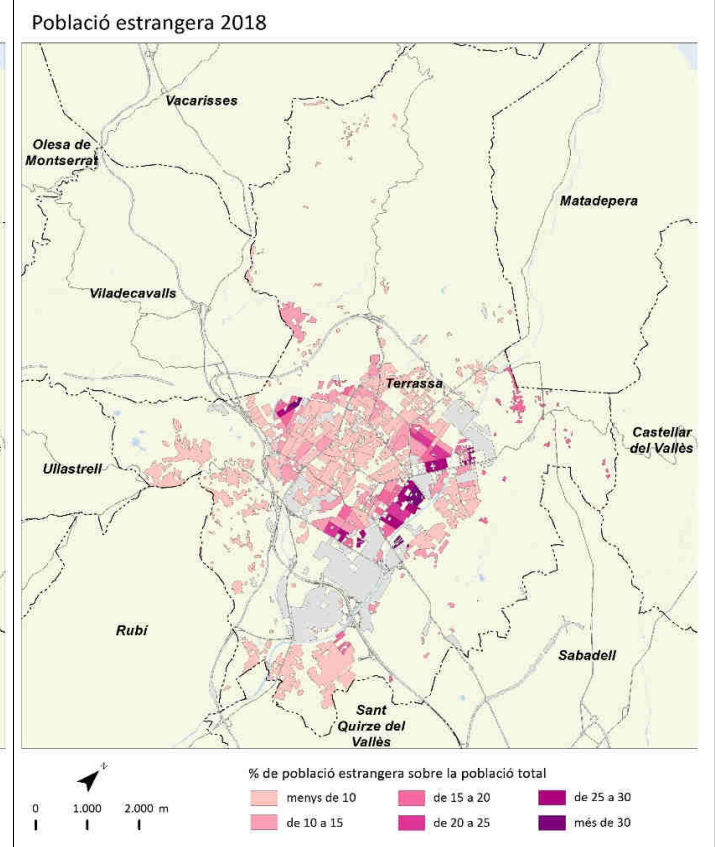
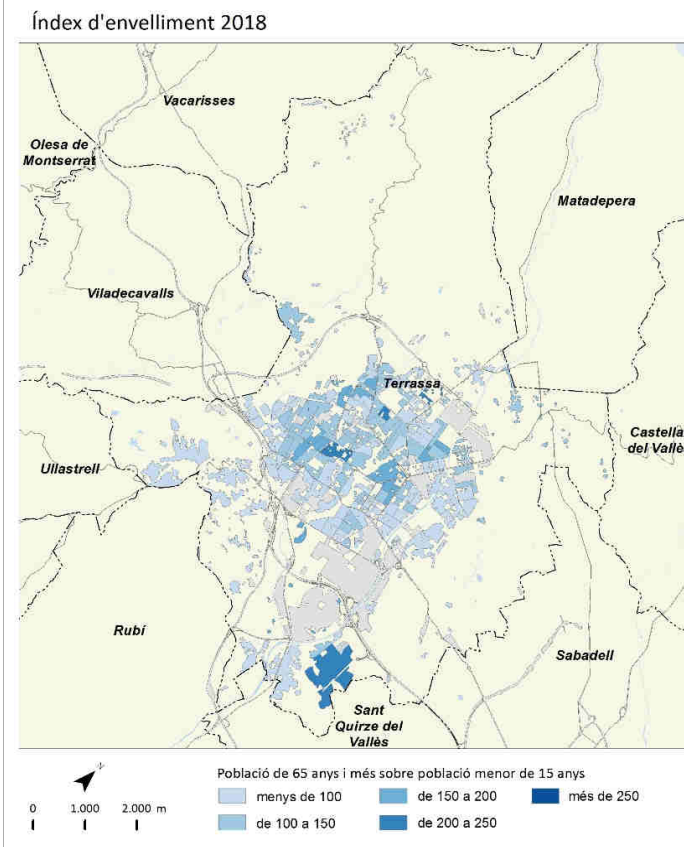
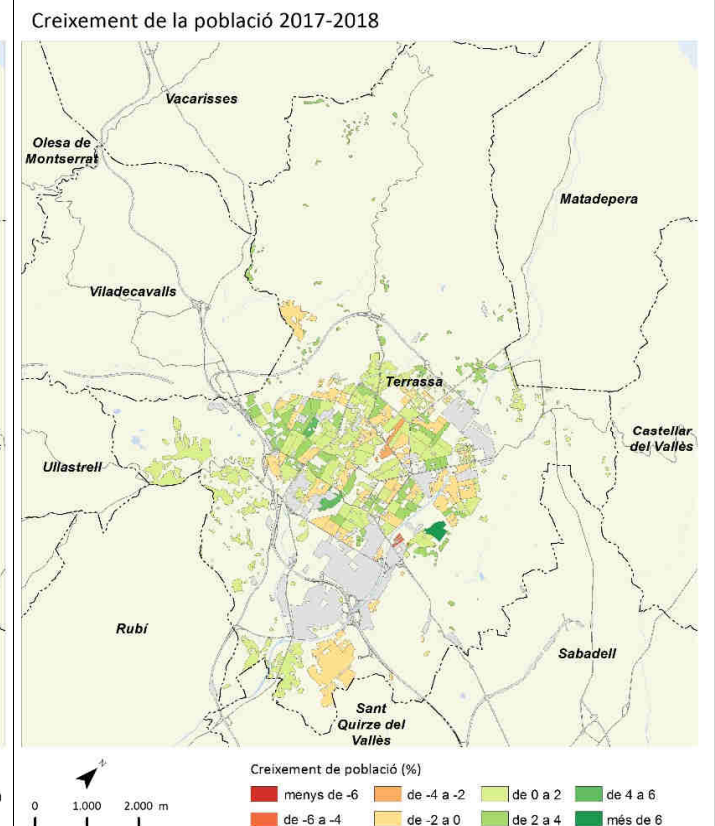
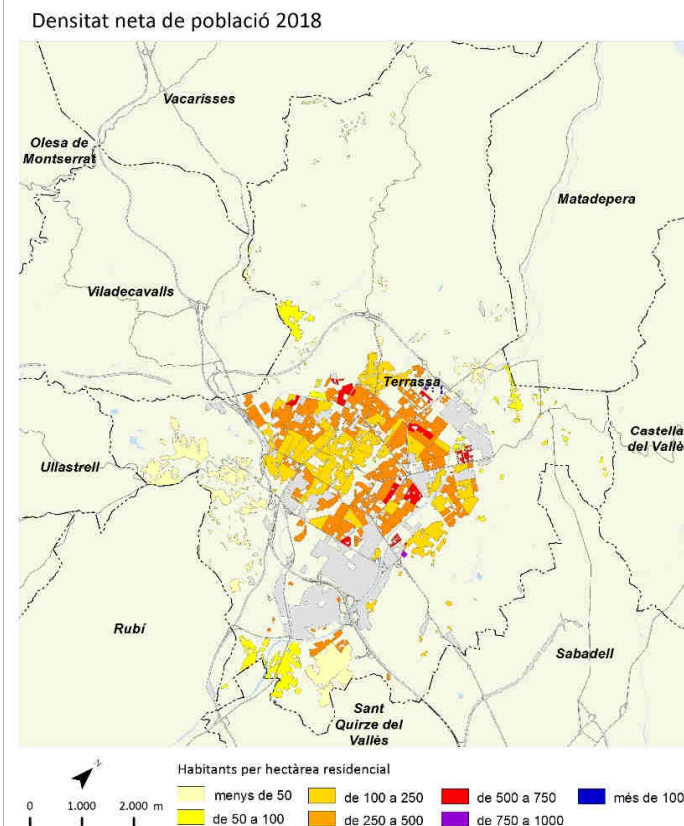
<sup>1</sup> Variació 2016-2017



	2006		2011		2017		2018		Variació 2017-2018	
		%		%		%		%	Absoluta	%
Població total	199.817		214.406		216.428		218.535		2.107	1,0
Homes	99.579	49,8	106.179	49,5	106.557	49,2	107.540	49,2	983	0,9
Dones	100.238	50,2	108.227	50,5	109.871	50,8	110.995	50,8	1.124	1,0
Població 0-14 anys	30.838	15,4	37.648	17,6	37.974	17,5	37.952	17,4	-22	-0,1
Població 15-64 anys	139.068	69,6	144.314	67,3	142.740	66,0	144.247	66,0	1.507	1,1
Població 65 i més anys	29.911	15,0	32.441	15,1	35.714	16,5	36.336	16,6	622	1,7
Població espanyola	177.338	88,8	184.755	86,2	177.854	82,2	192.336	88,0	14.482	8,1
Població estrangera	22.479	11,2	29.651	13,8	24.282	11,2	26.199	12,0	1.917	7,9
Unió Europea	1.374	6,1	3.230	10,9	2.516	10,4	3.358	12,8	842	33,5
Resta d'Europa	975	4,3	581	2,0	450	1,9	687	2,6	237	52,7
Àfrica	11.291	50,2	15.758	53,1	11.774	48,5	13.454	51,4	1.680	14,3
Amèrica del Nord i Central	1.176	5,2	1.705	5,8	1.223	5,0	1.968	7,5	745	60,9
Amèrica del Sud	6.884	30,6	7.200	24,3	7.550	31,1	4.940	18,9	-2.610	-34,6
Àsia i Oceania	779	3,5	1.177	4,0	769	3,2	1.792	6,8	1.023	133,0
Naixements	2.815		2.840		2.105		s.d		-150 <sup>1</sup>	-6,7 <sup>1</sup>
Defuncions	1.438		1.520		1.766		s.d		63 <sup>1</sup>	3,7 <sup>1</sup>
Creixement natural	1.377		1.320		339		s.d		-213 <sup>1</sup>	-38,6 <sup>1</sup>
Immigració (municipis RMB)	4.900		4.688		4.543		4.595		52	1,1
Emigració (municipis RMB)	3.745		4.145		3.968		4.129		161	4,1
Saldo migratori (municipis RMB)	1.155		543		575		466			

	2006	2011	2017	2018	Variació 2017-2018
Índex de masculinitat	99,3	98,1	97,0	96,9	-0,1
Taxa de joventut (%)	10,3	8,8	8,7	8,8	0,1
Índex d'envelliment	97,0	86,2	94,0	95,7	1,7
Índex de sobreenvelliment	11,1	14,3	15,9	16,3	0,4
Índex de dependència global	43,7	48,6	51,6	51,5	-0,1
Taxa de natalitat (‰)	14,1	13,2	9,7	s.d	-0,8 <sup>1</sup>
Taxa de mortalitat (‰)	7,2	7,1	8,2	s.d	0,2 <sup>1</sup>
Índex sintètic de fecunditat	1,6	1,9	1,5	s.d	-0,1 <sup>1</sup>

<sup>1</sup> Variació 2016-2017



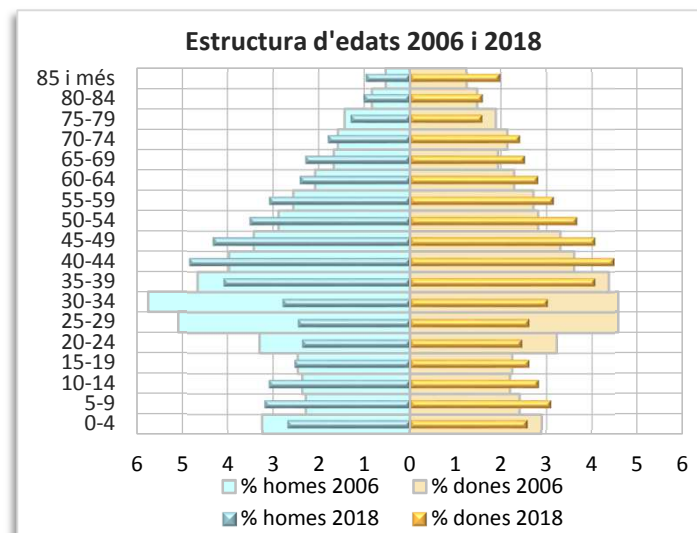
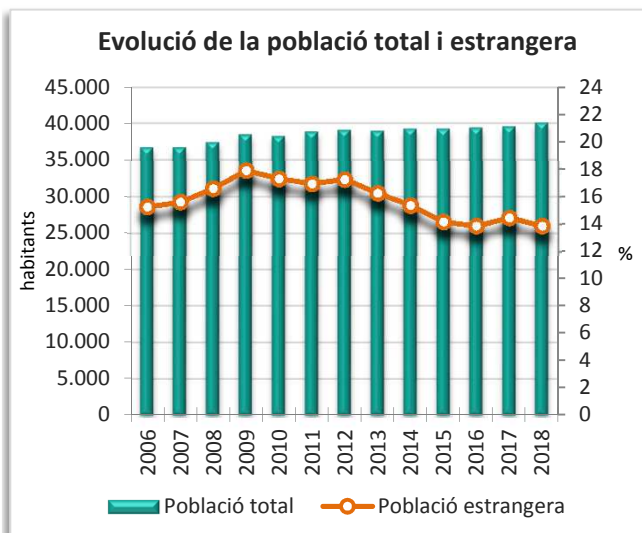
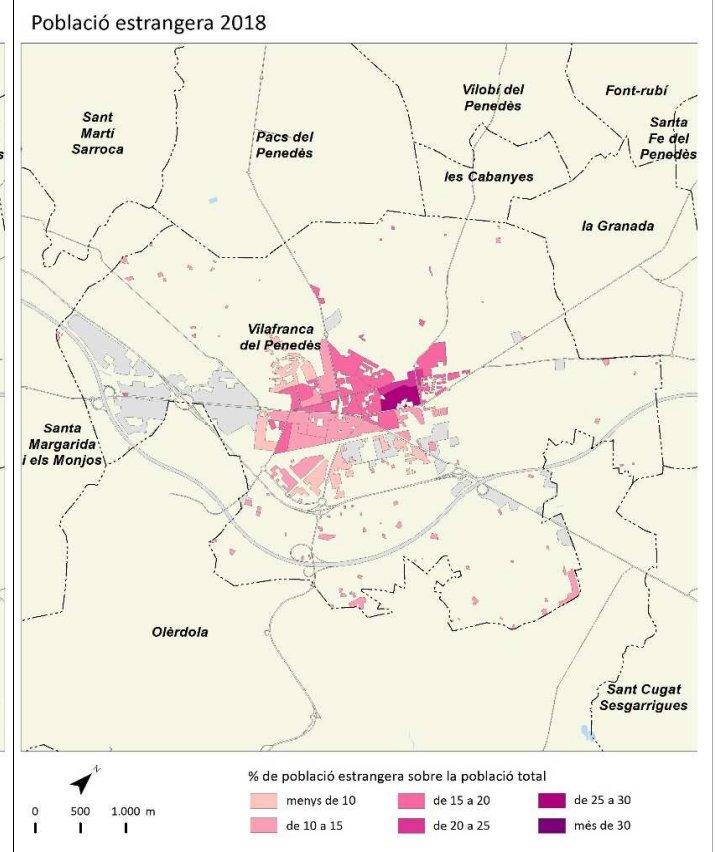
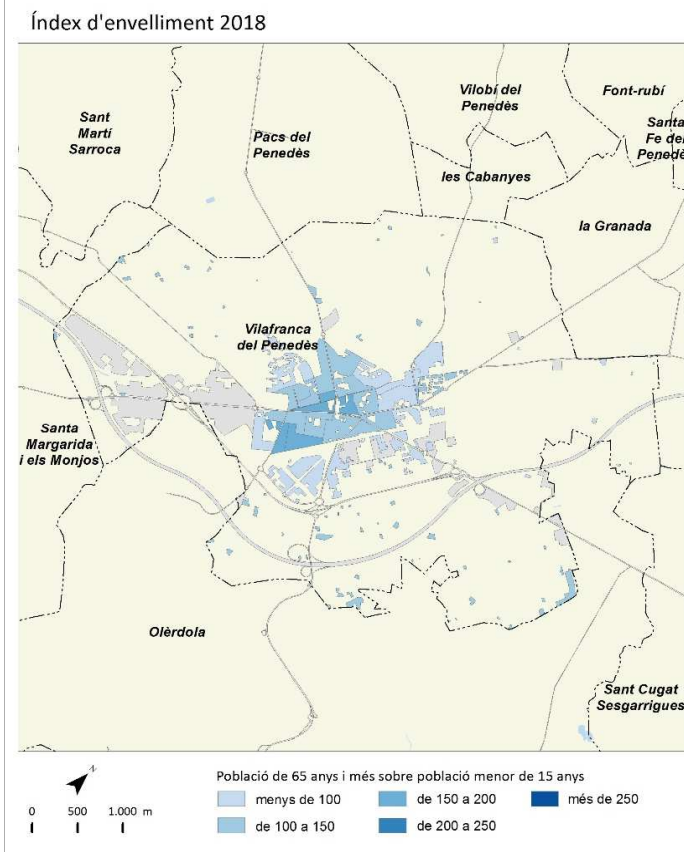
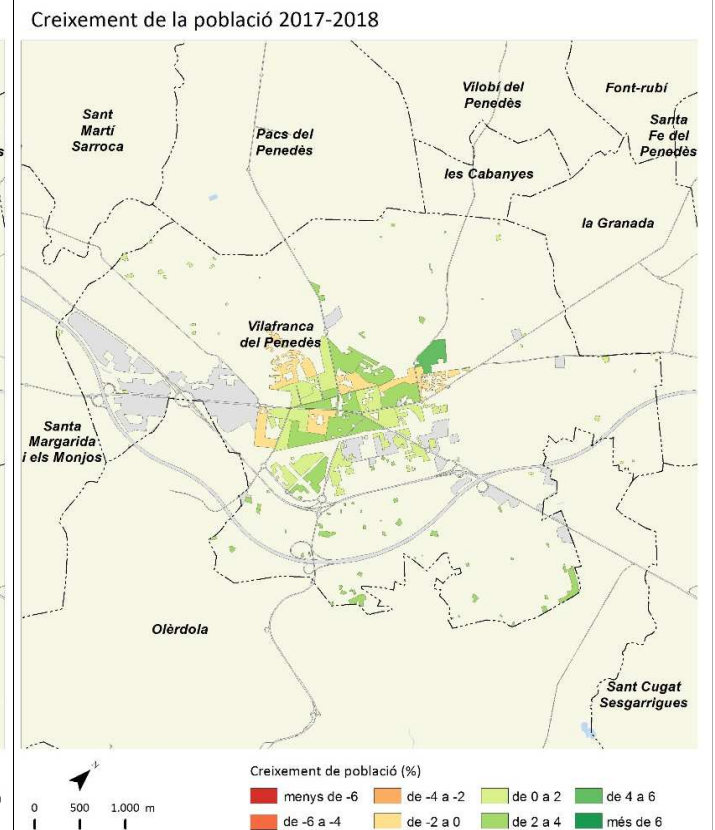
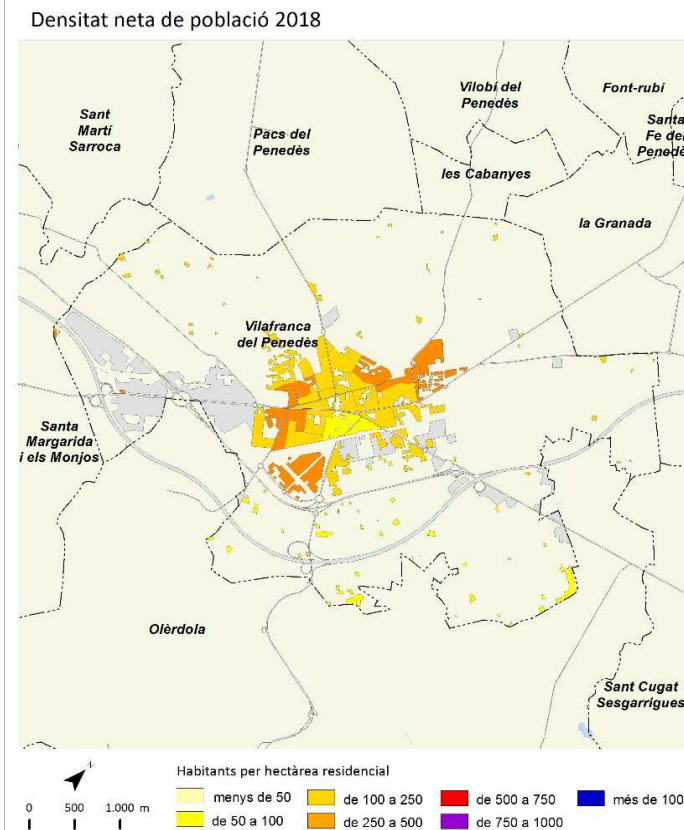
# Vilafranca del Penedès



	2006		2011		2017		2018		Variació 2017-2018	
		%		%		%		%	a	%
Poaulació total	36.687		38.839		39.532		40.055		523	1,3
Homes	18.375	50,1	19.325	49,8	19.333	48,9	19.552	48,8	219	1,1
Dones	18.312	49,9	19.514	50,2	20.199	51,1	20.503	51,2	304	1,5
Poaulació 0-14 anys	5.642	15,4	6.690	17,2	6.933	17,5	6.974	17,4	41	0,6
Poaulació 15-64 anys	25.643	69,9	26.188	67,4	25.778	65,2	26.120	65,2	342	1,3
Poaulació 65 i més anys	5.402	14,7	5.962	15,4	6.821	17,3	6.961	17,4	140	2,1
Poaulació espanyola	31.084	84,7	32.256	83,1	30.932	78,2	34.494	86,1	3.562	11,5
Poaulació estrangera	5.603	15,3	6.584	17,0	5.724	14,5	5.561	13,9	-163	-2,8
Unió Europea	340	6,1	706	10,7	671	11,7	636	11,4	-35	-5,2
Resta d'Europa	410	7,3	210	3,2	150	2,6	231	4,2	81	54,0
Àfrica	2.408	43,0	3.332	50,6	2.386	41,7	3.053	54,9	667	28,0
Amèrica del Nord i Central	193	3,4	221	3,4	188	3,3	264	4,7	76	40,4
Amèrica del Sud	2.056	36,7	1.823	27,7	2.135	37,3	942	16,9	-1.193	-55,9
Àsia i Oceania	196	3,5	292	4,4	194	3,4	435	7,8	241	124,2
Naixements	487		495		384		s.d		-24 <sup>1</sup>	-5,9 <sup>1</sup>
Defuncions	237		273		337		s.d		59 <sup>1</sup>	21,2 <sup>1</sup>
Creixement natural	250		222		47		s.d		-83 <sup>1</sup>	-63,8 <sup>1</sup>
Immigració (municipis RMau)	1.114		1.168		1.103		1.085		-18	-1,6
Emigració (municipis RMau)	1.427		1.174		863		1.091		228	26,4
Saldo migratori (municipis RMau)	-313		-6		240		-6			

	2006	2011	2017	2018	Variació 2017-2018
Índex de masculinitat	100,3	99,0	95,7	95,4	-0,3
Taxa de joventut (%)	10,3	8,7	8,7	8,9	0,2
Índex d'envelliment	95,7	89,1	98,4	99,8	1,4
Índex de soaurenvelliment	12,0	14,3	17,4	16,9	-0,5
Índex de dependència gloaual	43,1	48,3	53,4	53,3	-0,1
Taxa de natalitat (‰)	13,3	12,7	9,7	s.d	-0,7 <sup>1</sup>
Taxa de mortalitat (‰)	6,5	7,0	8,5	s.d	1,5 <sup>1</sup>
Índex sintètic de fecunditat	1,5	1,8	1,5	s.d	-0,1 <sup>1</sup>

<sup>1</sup> Variació 2016-2017



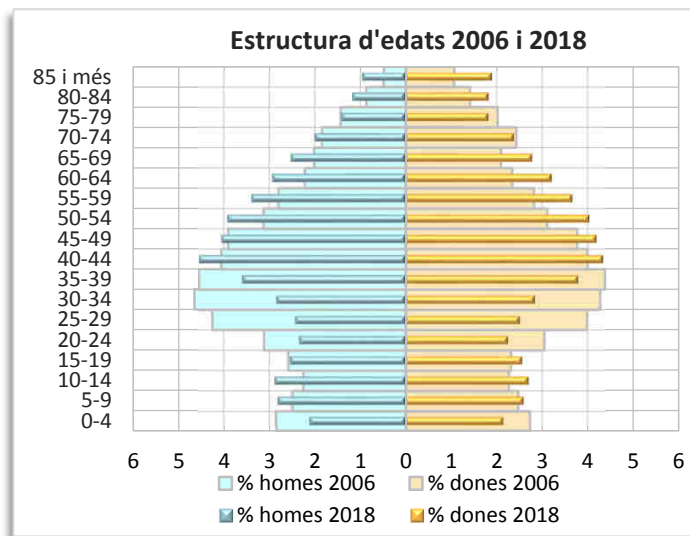
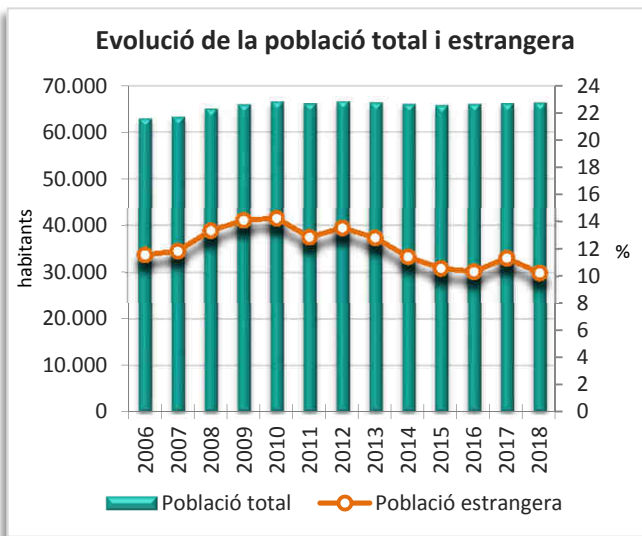
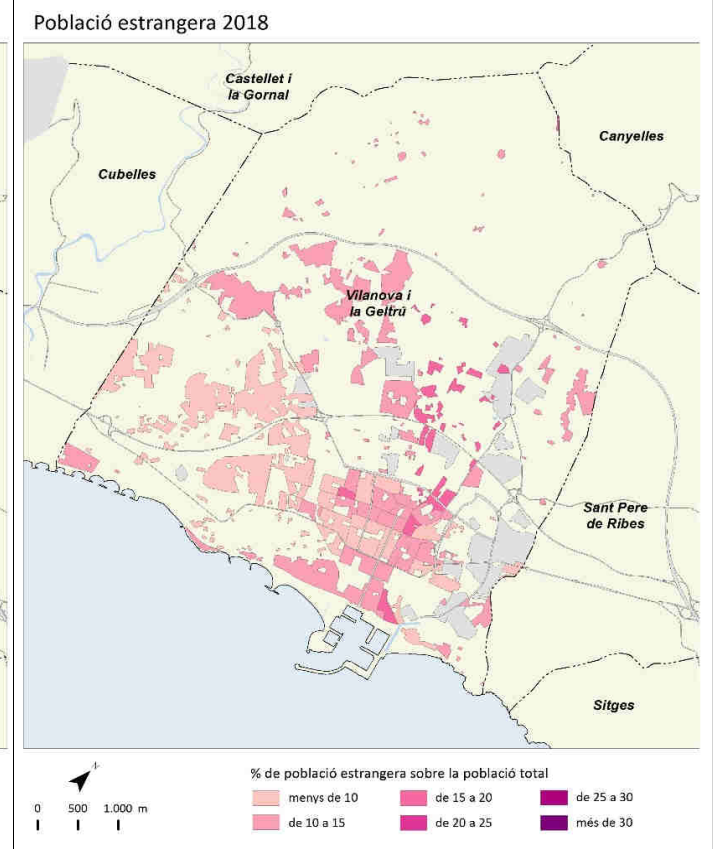
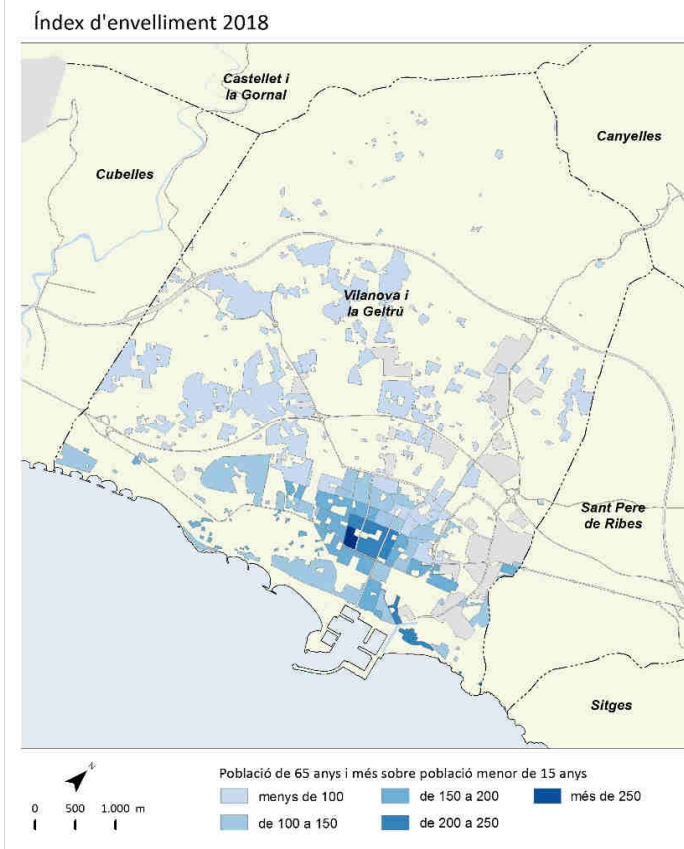
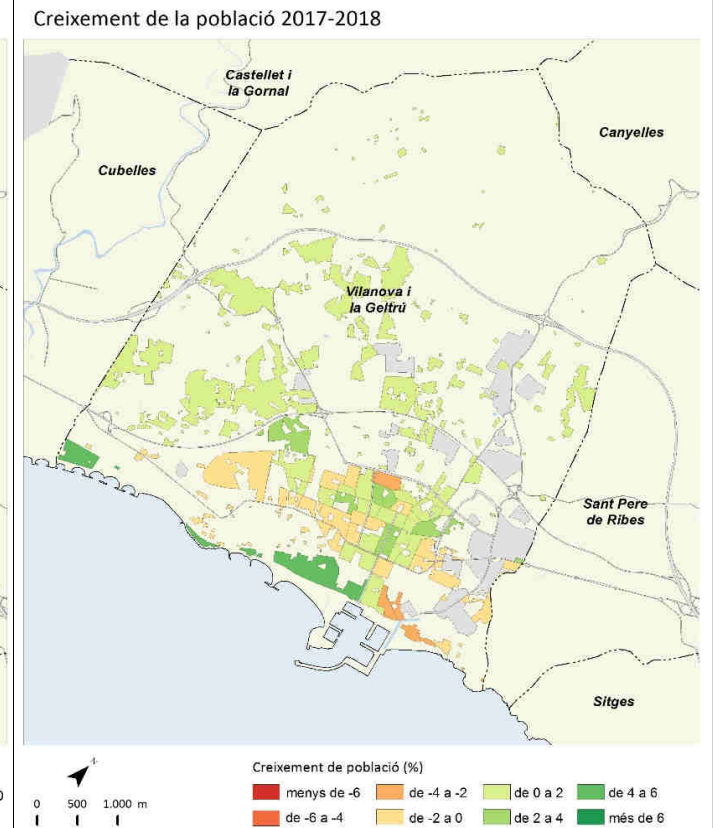
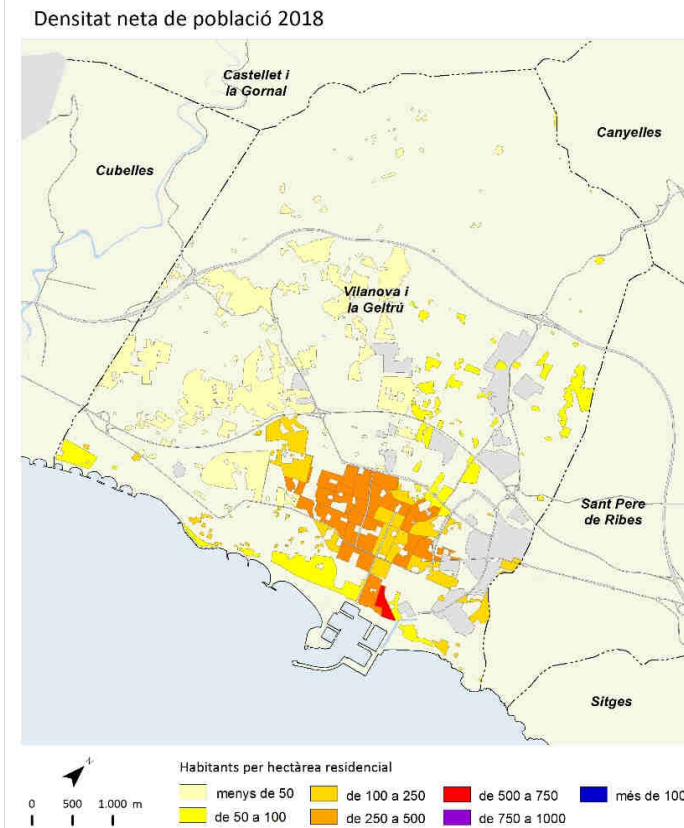
# Vilanova i la Geltrú



	2006		2011		2017		2018		Variació 2017-2018	
		%		%		%		%	Absoluta	%
Població total	62.826		66.074		66.077		66.274		197	0,3
Homes	31.047	49,4	32.357	49,0	31.979	48,4	32.079	48,4	100	0,3
Dones	31.779	50,6	33.717	51,0	34.098	51,6	34.195	51,6	97	0,3
Població 0-14 anys	9.467	15,1	10.555	16,0	10.197	15,4	10.102	15,2	-95	-0,9
Població 15-64 anys	43.525	69,3	44.584	67,5	43.676	66,1	43.741	66,0	65	0,1
Població 65 i més anys	9.834	15,7	10.941	16,6	12.204	18,5	12.431	18,8	227	1,9
Població espanyola	55.549	88,4	57.572	87,1	55.699	84,3	59.467	89,7	3.768	6,8
Població estrangera	7.277	11,6	8.502	12,9	7.497	11,3	6.807	10,3	-690	-9,2
Unió Europea	1.117	15,3	3.088	36,3	2.425	32,3	2.263	33,2	-162	-6,7
Resta d'Europa	1.336	18,4	361	4,2	314	4,2	395	5,8	81	25,8
Àfrica	2.136	29,4	2.481	29,2	2.080	27,7	1.964	28,9	-116	-5,6
Amèrica del Nord i Central	276	3,8	375	4,4	277	3,7	441	6,5	164	59,2
Amèrica del Sud	2.181	30,0	1.824	21,5	2.199	29,3	1.178	17,3	-1.021	-46,4
Àsia i Oceania	231	3,2	373	4,4	202	2,7	566	8,3	364	180,2
Naixements	688		675		519		s.d		-38 <sup>1</sup>	-6,8 <sup>1</sup>
Defuncions	497		505		682		s.d		99 <sup>1</sup>	17,0 <sup>1</sup>
Creixement natural	191		170		-163		s.d		-137 <sup>1</sup>	526,9 <sup>1</sup>
Immigració (municipis RMB)	2.005		1.583		1.659		1.974		315	19,0
Emigració (municipis RMB)	1.665		1.708		1.460		1.440		-20	-1,4
Saldo migratori (municipis RMB)	340		-125		199		534			

	2006	2011	2017	2018	Variació 2017-2018
Índex de masculinitat	97,7	96,0	93,8	93,8	0,0
Taxa de joventut (%)	10,1	8,6	8,6	8,6	0,0
Índex d'envelliment	103,9	103,7	119,7	123,1	3,4
Índex de sobreenvelliment	9,9	12,8	15,1	15,2	0,1
Índex de dependència global	44,3	48,2	51,3	51,5	0,2
Taxa de natalitat (‰)	11,0	10,2	7,9	s.d	-0,6 <sup>1</sup>
Taxa de mortalitat (‰)	7,9	7,6	10,3	s.d	1,5 <sup>1</sup>
Índex sintètic de fecunditat	1,2	1,4	1,2	s.d	-0,1 <sup>1</sup>

<sup>1</sup> Variació 2016-2017



**Notes metodològiques i fonts**

## Notes metodològiques

- \* **Creixement Natural:** Diferència entre naixements i defuncions. El creixement natural indica la tendència general d'una població sense tenir en compte els efectes dels moviments migratoris. Si el nombre de naixements supera el nombre de defuncions el creixement natural és positiu. Si el nombre de defuncions supera el de naixements el creixement natural és negatiu.  
Fórmula: Naixements-Defuncions.
- \* **Saldo migratori:** Diferència entre la immigració (altes al padró municipal d'habitants) i l'emigració registrada (baixes al padró municipal d'habitants). El saldo migratori és positiu si la immigració supera a l'emigració i negatiu en el cas contrari.  
Fórmula: Immigracions - Emigracions
- \* **Índex de masculinitat:** Proporció d'homes per cada 100 dones en un territori determinat. Si el valor de l'índex és superior a 100 hi ha més homes. Si és igual a 100 hi ha el mateix nombre d'homes i de dones. Si el valor és inferior a 100, hi ha més dones.  
Fórmula: (Població masculina / Població femenina)\*100
- \* **Taxa de joventut:** Proporció de la població jove (16-24 anys) en relació a la població total. Com més alt és el valor de l'indicador més gent jove hi ha en una població.  
Fórmula: (Població de 16 a 24 anys / Població Total)\*100
- \* **Índex d'envelliment:** Relació entre la població de 65 anys i més i la població de 0 a 15 anys. Si els valors són superiors a 100 significa que hi ha més gent gran que jove i, per tant, que la població està envellida. Si els valors són iguals a 100 significa que hi ha el mateix nombre de gent gran que de gent jove. Si els valors són inferiors a 100 significa que hi ha més joves que gent gran.  
Fórmula: (Població de 65 anys i més / Població de 0 a 15 anys)\*100
- \* **Índex de sobreenvelliment:** Relació entre la població de 85 anys i més amb la població de 65 i més. Com més elevats són els valors d'aquest índex més gran és el sobreenvelliment d'una població.  
Fórmula: (Població de 85 anys i més / Població de 65 anys i més)\*100
- \* **Índex de dependència global:** Relació entre la població en edats no actives (de 0-14 anys i de 65 i més anys) respecte la població en edat activa (15-64 anys). Com més alt és el valor de l'indicador més dependència hi ha.  
Fórmula: (Població de 0-14 anys + Població de 65 i més anys) / (Població de 15-64 anys)\*100
- \* **Taxa de natalitat:** Relació entre el nombre de nascuts vius registrats durant un any sobre la població mitjana en un determinat territori. El valor s'expressa per mil habitants.  
Fórmula: Naixements en el període / Milers d'habitants a meitat del període
- \* **Taxa de mortalitat:** Relació entre les defuncions registrades durant un any sobre la població mitjana en un determinat territori. El valor s'expressa per mil habitants.  
Fórmula: Defuncions en el període / Milers d'habitants a meitat del període
- \* **Índex sintètic de fecunditat:** Equivalent al nombre mitjà de fills per dona en edat reproductiva. Es calcula com el sumatori de les taxes de fecunditat per edat en un any determinat. Aquest indicador mesura el nivell de recanvi generacional. Per a que hi hagi reemplaçament generacional es considera que l'ISF ha de ser de 2,1.

## Fonts

Cens de població (2011) i padrons municipals d'habitants (2006, 2009-2018). Instituto Nacional de Estadística (INE); Institut d'Estadística de Catalunya (IDESCAT); Programa HERMES, Diputació de Barcelona; Elaboració pròpia.