


PERSONES AMB DISCAPACITAT

A L'ÀREA METROPOLITANA DE BARCELONA



BEGUES

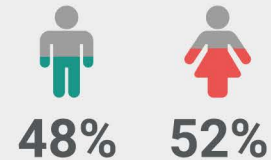
A Begues hi ha

294
persones

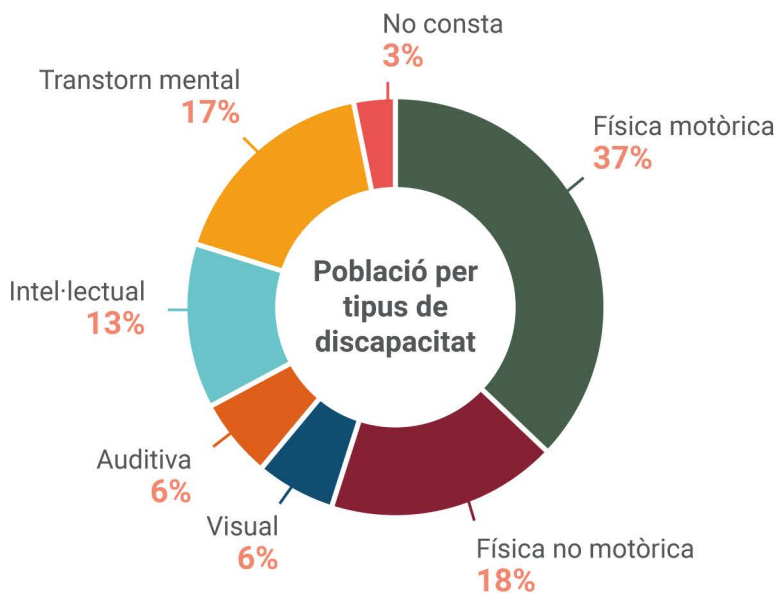
amb discapacitat legalment reconeguda



Sobre el total de població del municipi



Begues és un dels municipis de l'AMB amb menor percentatge de població amb discapacitat sobre la població total del municipi. Es situa bastant per sota de la mitjana dels 36 municipis.



1r	13,1%	Badia del Vallès
2n	9,7%	Santa Coloma de Gramenet
3r	9,7%	Sant Adrià de Besòs
4rt	9,1%	Cornellà de Llobregat
5è	9,0%	Sant Boi de Llobregat
...		
32è	4,9%	Torrelles de Llobregat
33è	4,4%	Tiana
34è	4,3%	Begues
35è	3,6%	Sant Cugat del Vallès
36è	0,7%	La Palma de Cervelló

8,1% Mitjana de l'AMB



Centres de serveis


A l'AMB hi ha un total de **288 serveis especialitzats** per a persones amb discapacitat que agrupen **9.130 places**, segons el Registre d'Entitats, Serveis i Establiments Socials del Departament de Treball, Afers Socials i Famílies.

0 > **!** **A Begues no en trobem cap.**



PERSONAS CON DISCAPACIDAD

EN EL ÁREA METROPOLITANA DE BARCELONA



BEGUES

En Begues hay

294
personas

con discapacidad legalmente reconocida

4,3%



Sobre el total de población del municipio

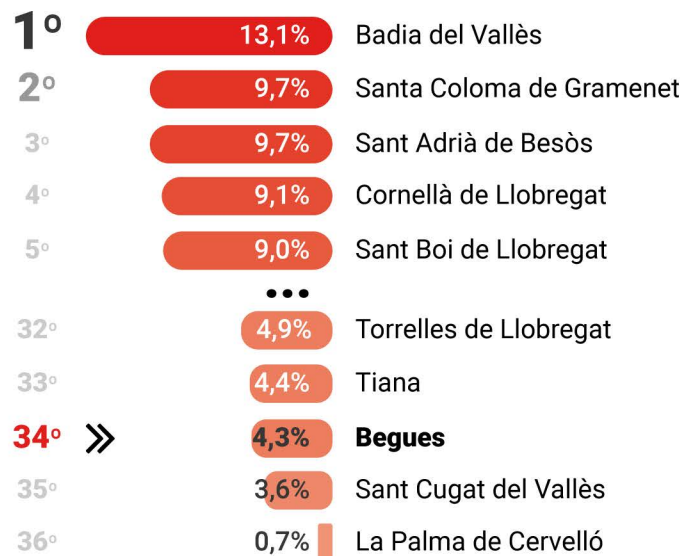
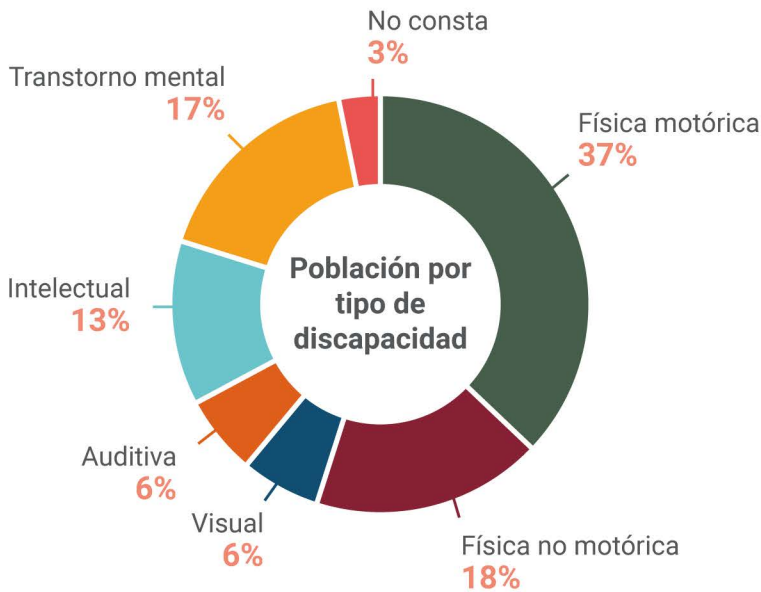


48%



52%

Begues es uno de los municipios de la AMB con menor porcentaje de población con discapacidad sobre la población total del municipio. Se sitúa muy por debajo de la media de los 36 municipios.



8,1% Media de la AMB

Centros de servicios

En la AMB hay un total de **288 servicios especializados** para personas con discapacidad que agrupan **9.130 plazas**, según el Registro de Entidades, Servicios y Establecimientos Sociales del Departamento de Trabajo, Asuntos Sociales y Familias.

0 > **En Begues no encontramos ningún servicio.**

plazas

