

# Eleccions Municipals, 28 de maig de 2023

Resultats provisionals als municipis de l'AMB

ESTUDIS TERRITORIALS - ÀREA DE DESENVOLUPAMENT DE POLÍTIQUES URBANÍSTIQUES

29 de maig de 2023



# ELECCIONS MUNICIPALS 2023

## ÍNDEX

### 0. Resultats electorals 2019 i 2023. Gràfics de resum

Resultats electorals 2019 i 2023. Gràfics de resum  
Evolució del percentatge de vots segons partits, 1991-2023  
Mapes d'abstenció i partit majoritari, 2019-2023

### 1. Resultats electorals de l'AMB

Dades generals 2023  
Evolució de l'abstenció 1979-2023  
Nombre de vots per partits 2019 i 2023  
Percentatge de vots per partits 2019 i 2023  
Nombre de regidors i regidores per partits 2019 i 2023

### 2. Fitxes dels resultats electorals per municipis

Badalona	Palma de Cervelló, la
Badia del Vallès	Papiol, el
Barberà del Vallès	Prat de Llobregat, el
Barcelona	Ripollet
Begues	Sant Adrià de Besòs
Castellbisbal	Sant Andreu de la Barca
Castelldefels	Sant Boi de Llobregat
Cerdanyola del Vallès	Sant Climent de Llobregat
Cervelló	Sant Cugat del Vallès
Corbera de Llobregat	Sant Feliu de Llobregat
Cornellà de Llobregat	Sant Joan Despí
Esplugues de Llobregat	Sant Just Desvern
Gavà	Sant Vicenç dels Horts
Hospitalet de Llobregat, l'	Santa Coloma de Cervelló
Molins de Rei	Santa Coloma de Gramenet
Montcada i Reixac	Tiana
Montgat	Torrelles de Llobregat
Pallejà	Viladecans

### 3. Mapes per seccions censals

Partit majoritari 2023  
Abstenció % 2023  
PSC-CP % de vots 2023  
Junts-CM % de vots 2023  
PP % de vots 2023  
En Comú-C % de vots 2023  
ERC-AM % de vots 2023  
CUP-AMUNT % de vots 2023  
Cs % de vots 2023  
VOX % de vots 2023  
Altres % de vots 2023

### Dades provisionals de les 02:03 hores

Fonts: Eleccions 1991, 1995, 1999, 2003, 2007, 2011, 2015, 2019, 2023: dades provisionals. Ministerio del Interior.

# 0. Resultats electorals 2019 i 2023. Gràfics de resum

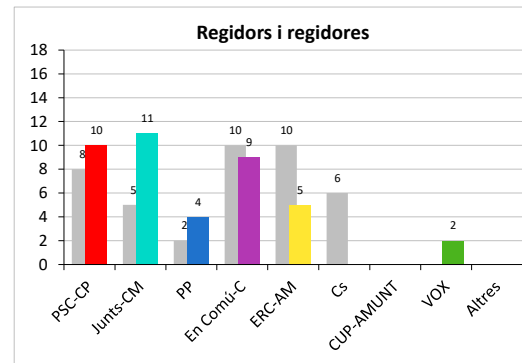
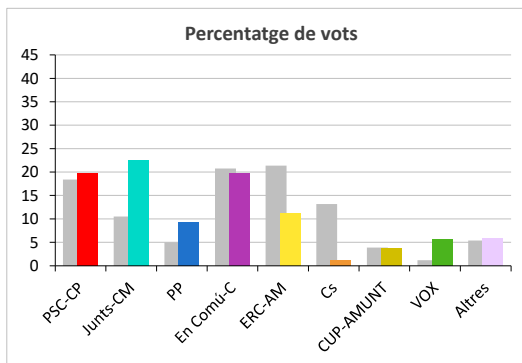
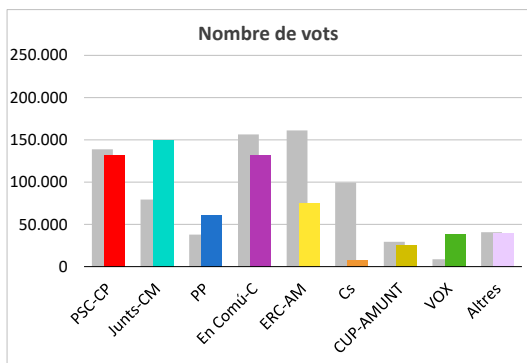
Resultats electorals 2019 i 2023. Gràfics de resum

Evolució del percentatge de vots segons partits, 1991-2023

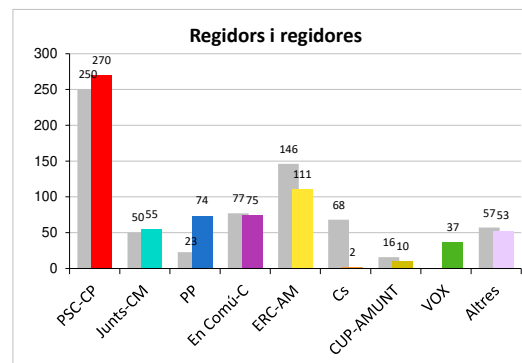
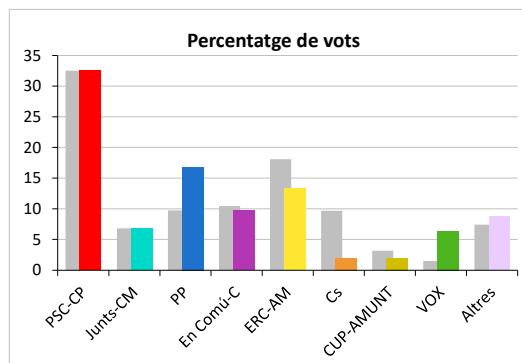
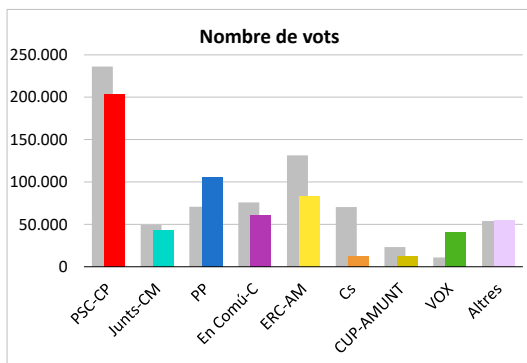
Mapes d'abstenció i partit majoritari, 2019-2023

# Resultats electorals 2019 i 2023. Gràfics de resum

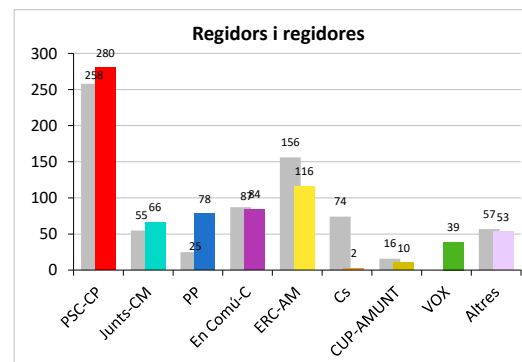
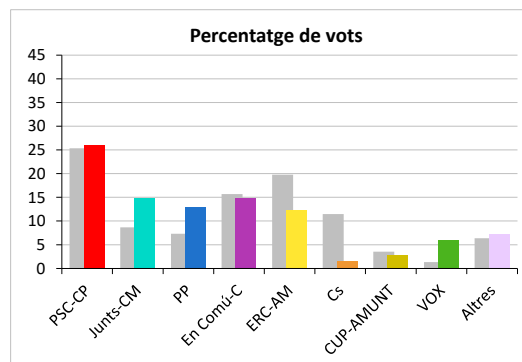
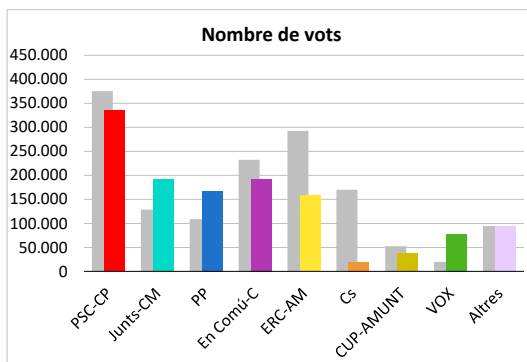
## Barcelona



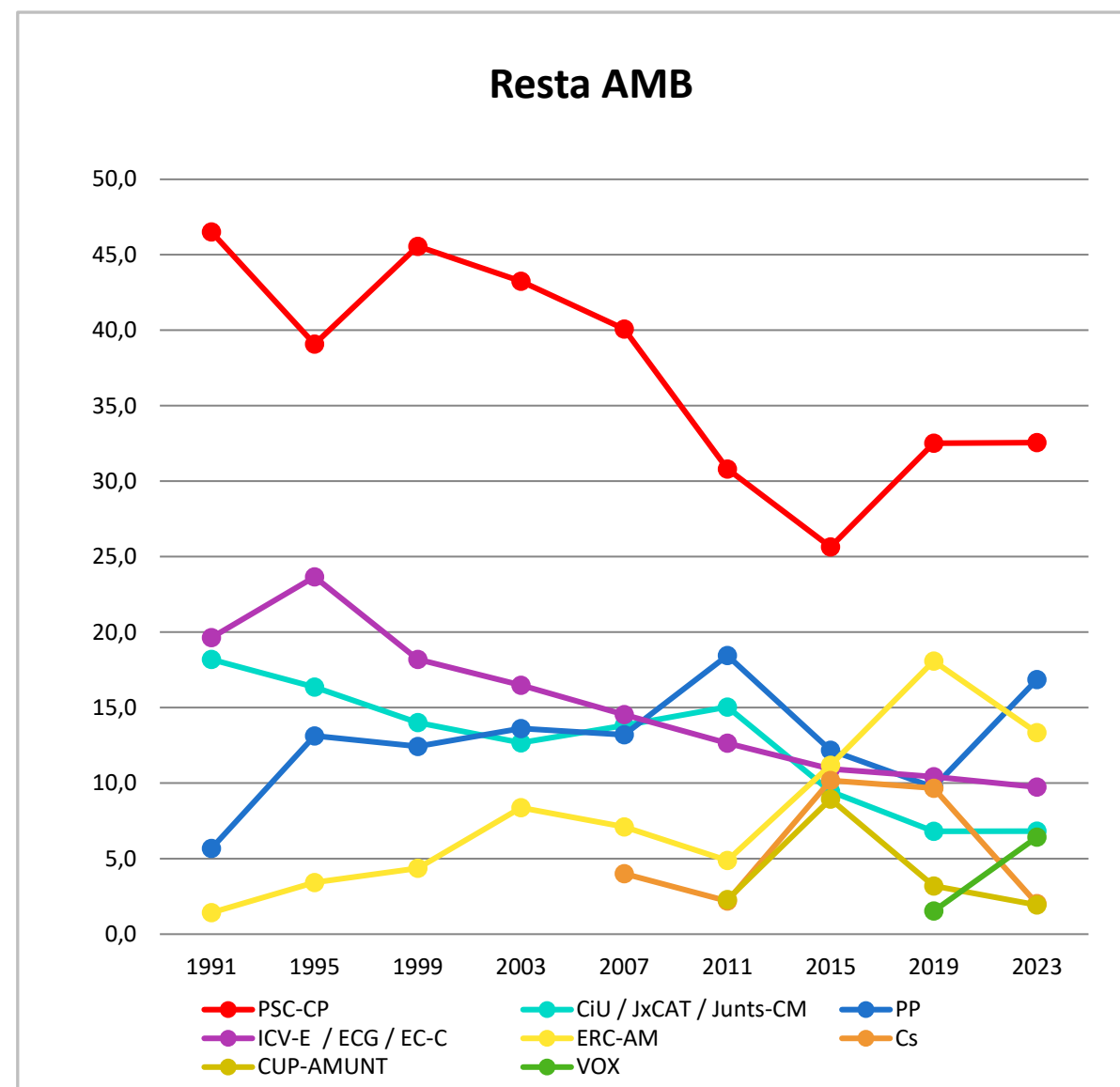
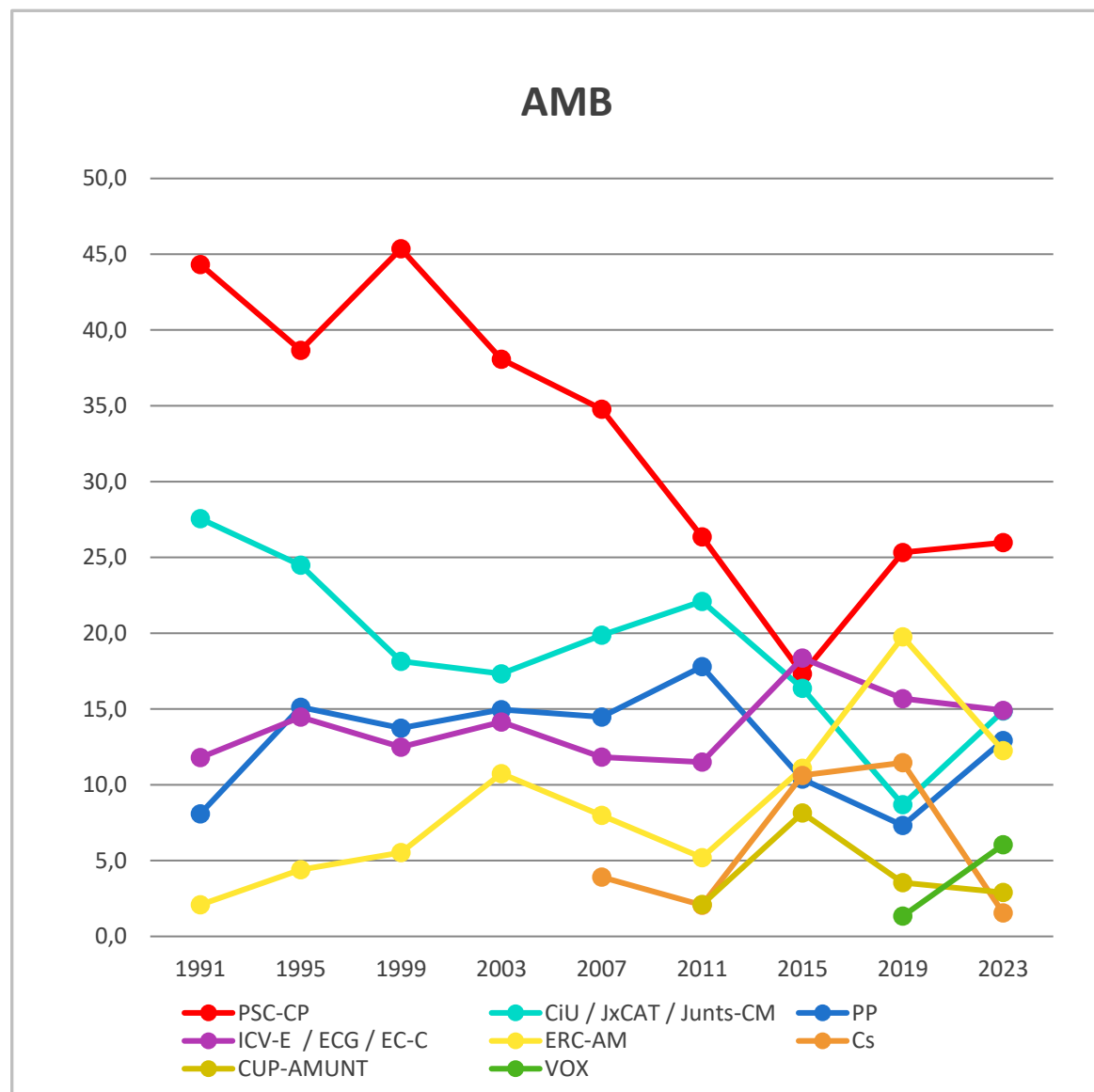
## AMB sense Barcelona



## Total AMB



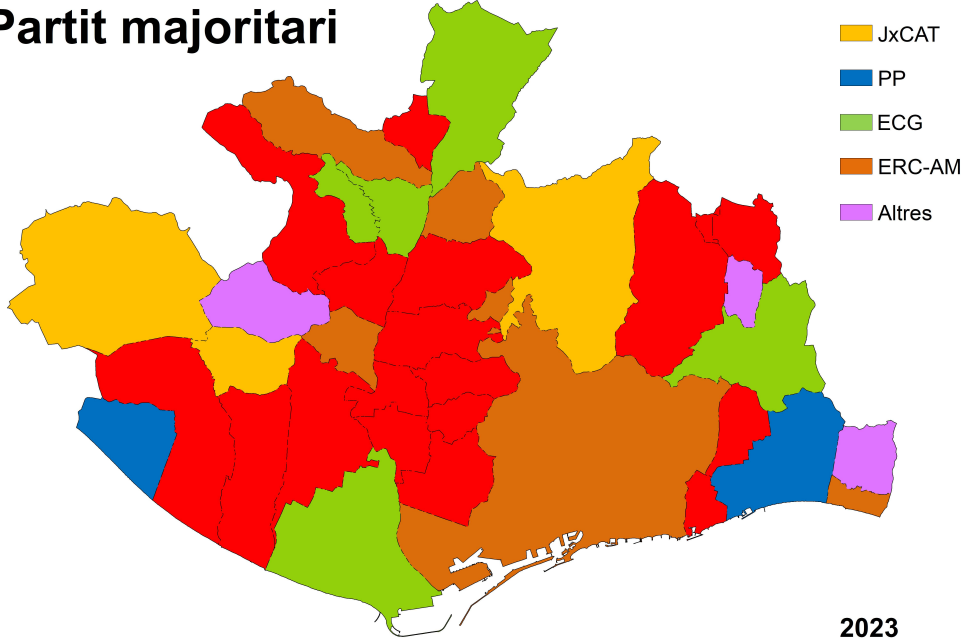
## Evolució del percentatge de vots segons partits, 1991-2023



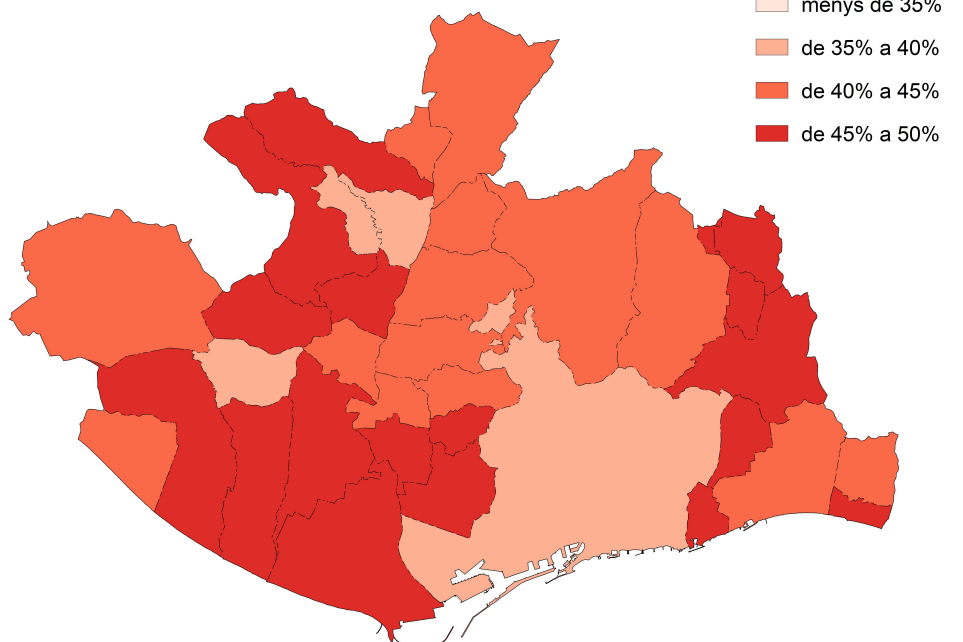
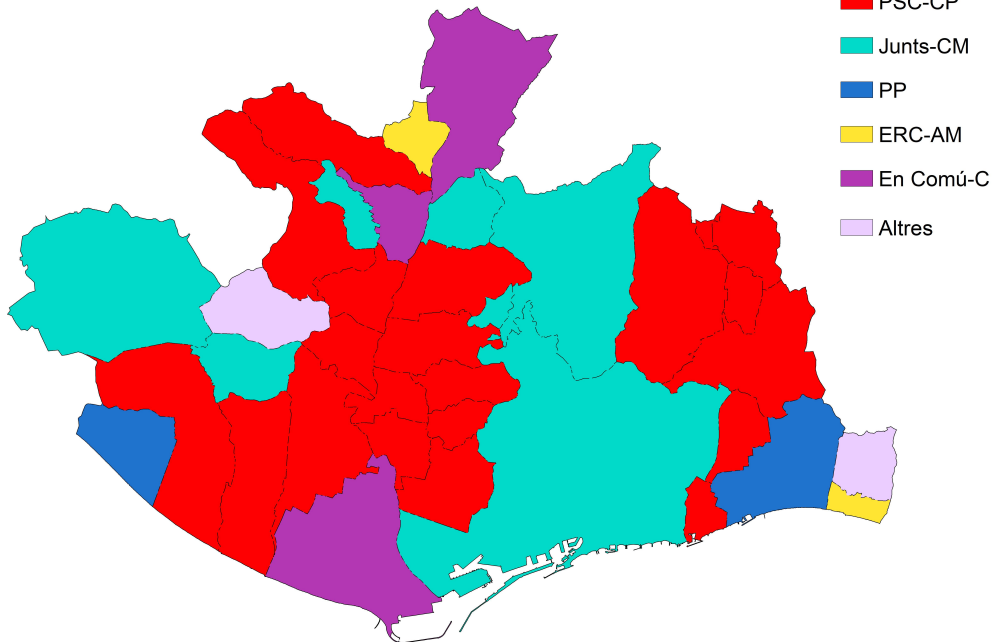
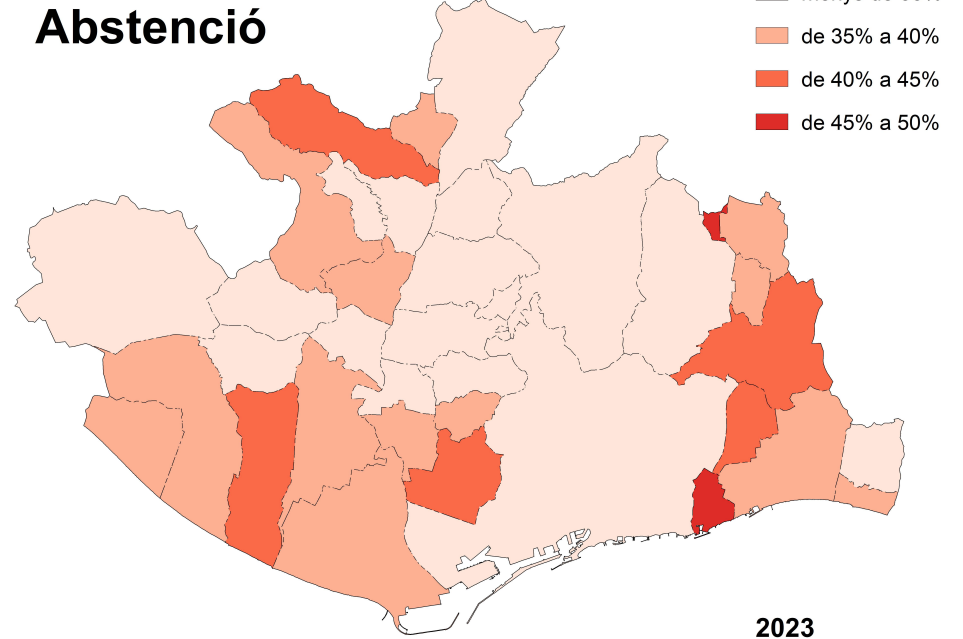
# ELECCIONS MUNICIPALS 2023

Resultats provisionals per municipis  
(Font: Ministerio del Interior)

## Partit majoritari



## Abstenció



# 1. Resultats electorals per municipis de l'AMB

Dades generals 2023

Evolució de l'abstenció 1979-2023

Nombre de vots per partits 2019 i 2023

Percentatge de vots per partits 2019 i 2023

Nombre de regidors i regidores per partits 2019 i 2023

## Eleccions municipals 2023

## Dades generals 2023

Municipi	Cens electoral	Votants	Abstenció	Vots nuls	Vots blancs	Vots vàlids	Vots a candidatures	% participació	% abstenció
Badalona	156.423	90.805	65.618	770	1.153	90.035	88.882	58,1	41,9
Badia del Vallès	10.251	4.953	5.298	50	68	4.903	4.835	48,3	51,7
Barberà del Vallès	25.096	13.076	12.020	143	200	12.933	12.733	52,1	47,9
Barcelona	1.109.158	671.880	437.278	6.402	6.777	665.478	658.701	60,6	39,4
Begues	5.522	3.222	2.300	69	79	3.153	3.074	58,3	41,7
Castellbisbal	9.628	5.523	4.105	74	68	5.449	5.381	57,4	42,6
Castelldefels	44.661	25.344	19.317	207	321	25.137	24.816	56,7	43,3
Cerdanyola del Vallès	43.683	24.606	19.077	266	347	24.340	23.993	56,3	43,7
Cervelló	7.132	3.865	3.267	56	46	3.809	3.763	54,2	45,8
Corbera de Llobregat	11.429	5.658	5.771	82	156	5.576	5.420	49,5	50,5
Cornellà de Llobregat	63.286	32.801	30.485	375	454	32.426	31.972	51,8	48,2
Esplugues de Llobregat	34.144	18.065	16.079	214	309	17.851	17.542	52,9	47,1
Gavà	34.576	16.823	17.753	207	325	16.616	16.291	48,7	51,3
Hospitalet de Llobregat, l'	176.324	83.689	92.635	1.015	1.291	82.674	81.383	47,5	52,5
Molins de Rei	20.179	11.566	8.613	365	219	11.201	10.982	57,3	42,7
Montcada i Reixac	26.040	13.515	12.525	118	207	13.397	13.190	51,9	48,1
Montgat	9.137	4.562	4.575	85	108	4.477	4.369	49,9	50,1
Pallejà	8.929	5.589	3.340	58	66	5.531	5.465	62,6	37,4
Palma de Cervelló, la	2.362	1.534	828	24	53	1.510	1.457	64,9	35,1
Papiol, el	3.257	1.924	1.333	26	52	1.898	1.846	59,1	40,9
Prat de Llobregat, el	49.288	25.815	23.473	259	382	25.556	25.174	52,4	47,6
Ripollet	27.760	14.652	13.108	131	210	14.521	14.311	52,8	47,2
Sant Adrià de Besòs	25.744	11.562	14.182	127	137	11.435	11.298	44,9	55,1
Sant Andreu de la Barca	19.625	11.033	8.592	82	136	10.951	10.815	56,2	43,8
Sant Boi de Llobregat	62.103	31.411	30.692	401	516	31.010	30.494	50,6	49,4
Sant Climent de Llobregat	3.221	2.056	1.165	38	59	2.018	1.959	63,8	36,2
Sant Cugat del Vallès	66.681	38.926	27.755	379	646	38.547	37.901	58,4	41,6
Sant Feliu de Llobregat	34.734	19.663	15.071	317	342	19.346	19.004	56,6	43,4
Sant Joan Despí	26.018	15.163	10.855	141	208	15.022	14.814	58,3	41,7
Sant Just Desvern	14.556	8.535	6.021	80	100	8.455	8.355	58,6	41,4
Sant Vicenç dels Horts	21.385	11.183	10.202	144	165	11.039	10.874	52,3	47,7
Santa Coloma de Cervelló	6.432	3.775	2.657	52	85	3.723	3.638	58,7	41,3
Santa Coloma de Gramenet	76.911	39.756	37.155	317	407	39.439	39.032	51,7	48,3
Tiana	7.103	3.966	3.137	55	73	3.911	3.838	55,8	44,2
Torrelles de Llobregat	4.747	2.352	2.395	38	58	2.314	2.256	49,5	50,5
Viladecans	49.791	25.600	24.191	327	532	25.273	24.741	51,4	48,6
<b>Total AMB</b>	<b>2.297.316</b>	<b>1.304.448</b>	<b>992.868</b>	<b>13.494</b>	<b>16.355</b>	<b>1.290.954</b>	<b>1.274.599</b>	<b>56,8</b>	<b>43,2</b>

## Eleccions municipals 2023

## Evolució de l'abstenció (%) 1979-2023

Municipi	Abstenció	Abstenció	Abstenció	Abstenció	Abstenció	Abstenció	Abstenció	Abstenció	Abstenció	Abstenció	Abstenció	Abstenció
	2023	2019	2015	2011	2007	2003	1999	1995	1991	1987	1983	1979
Badalona	41,9	36,2	42,5	47,8	53,9	47,7	52,9	44,0	53,6	37,5	37,5	40,6
Badia del Vallès	51,7	45,7	47,4	52,4	56,2	48,5	53,8	44,8	0,0	0,0	0,0	0,0
Barberà del Vallès	47,9	38,0	44,0	49,4	52,3	44,3	49,9	40,6	52,3	36,0	39,3	37,2
Barcelona	39,4	33,8	39,4	47,1	50,4	41,0	48,5	33,8	44,5	31,2	32,6	45,7
Begues	41,7	29,1	38,1	34,3	40,3	28,7	28,4	18,7	24,4	21,1	21,6	18,7
Castellbisbal	42,6	33,8	39,0	39,2	40,1	33,9	33,9	28,2	29,8	20,1	40,2	26,0
Castelldefels	43,3	38,4	43,9	49,0	54,4	45,1	49,3	40,3	47,8	42,1	37,5	40,2
Cerdanyola del Vallès	43,7	34,2	42,4	47,2	47,7	40,7	50,3	40,4	51,2	38,8	36,8	37,5
Cervelló	45,8	35,2	42,4	46,9	44,5	35,9	38,3	29,9	37,8	26,3	43,7	20,2
Corbera de Llobregat	50,5	41,4	51,4	52,5	50,8	42,3	44,2	34,6	38,8	24,1	20,8	28,6
Cornellà de Llobregat	48,2	39,0	43,6	49,9	49,5	41,8	49,1	39,1	50,3	33,9	35,4	36,0
Esplugues de Llobregat	47,1	36,1	42,6	47,1	48,5	39,9	47,4	38,6	47,9	35,1	33,2	36,0
Gavà	51,3	39,3	45,9	50,3	54,9	45,4	50,7	41,6	49,1	32,1	35,8	34,2
Hospitalet de Llobregat, l'	52,5	42,5	46,6	49,8	53,3	45,2	52,1	40,9	51,9	35,9	36,1	41,6
Molins de Rei	42,7	29,8	36,8	44,1	44,9	37,1	40,6	35,8	37,3	28,0	27,0	31,2
Montcada i Reixac	48,1	40,1	44,2	50,3	51,1	41,7	49,2	41,5	47,5	32,0	30,5	31,9
Montgat	50,1	35,6	43,3	47,6	46,7	39,4	44,1	36,5	42,8	31,1	31,8	39,5
Pallejà	37,4	30,7	36,3	41,8	36,5	32,9	36,2	31,3	32,9	27,0	30,7	26,3
Palma de Cervelló, la	35,1	26,9	34,2	31,3	30,9	32,2	34,9	0,0	0,0	0,0	0,0	0,0
Papiol, el	40,9	34,0	37,7	34,8	35,0	26,2	27,0	29,0	33,4	25,3	23,9	18,8
Prat de Llobregat, el	47,6	39,2	45,2	50,7	52,3	46,2	50,5	42,4	50,4	34,8	35,0	35,6
Ripollet	47,2	39,2	46,6	52,7	54,1	44,6	52,0	41,4	50,5	35,1	33,6	34,7
Sant Adrià de Besòs	55,1	48,0	50,2	55,1	55,6	47,6	44,4	45,4	51,4	42,6	40,2	42,4
Sant Andreu de la Barca	43,8	38,4	45,1	49,5	52,5	45,1	49,9	39,6	46,1	30,8	34,4	32,4
Sant Boi de Llobregat	49,4	40,0	45,4	52,5	54,8	45,4	52,8	42,3	46,0	35,9	32,9	38,5
Sant Climent de Llobregat	36,2	29,5	37,0	41,1	34,7	31,5	32,6	29,5	31,8	20,9	19,2	24,4
Sant Cugat del Vallès	41,6	29,4	38,9	44,6	42,7	35,2	45,6	36,8	43,8	31,8	33,6	46,6
Sant Feliu de Llobregat	43,4	33,8	41,7	48,4	44,5	38,0	46,1	38,6	44,8	28,2	51,6	32,3
Sant Joan Despí	41,7	32,3	39,6	44,7	46,3	40,7	43,9	35,7	41,2	26,0	29,9	30,4
Sant Just Desvern	41,4	30,2	40,6	42,8	42,4	35,3	42,3	35,4	41,1	33,6	32,3	30,5
Sant Vicenç dels Horts	47,7	38,8	42,4	44,8	47,8	41,9	51,4	43,0	44,1	32,0	31,9	30,3
Santa Coloma de Cervelló	41,3	33,0	39,3	45,1	44,6	37,3	40,4	29,6	38,7	30,1	27,9	23,4
Santa Coloma de Gramenet	48,3	42,1	46,0	50,3	54,4	47,6	51,7	37,4	50,5	34,3	36,3	38,1
Tiana	44,2	29,9	39,1	42,2	42,4	34,5	36,4	30,7	37,0	25,8	18,8	22,3
Torrelles de Llobregat	50,5	34,4	49,9	43,4	52,8	31,9	36,4	32,7	34,3	23,6	16,9	25,0
Viladecans	48,6	40,3	45,9	50,9	55,8	46,2	53,0	44,4	52,3	38,0	36,9	33,0
<b>Total AMB</b>	<b>43,2</b>	<b>36,0</b>	<b>41,7</b>	<b>47,9</b>	<b>50,9</b>	<b>42,4</b>	<b>49,2</b>	<b>36,9</b>	<b>46,9</b>	<b>32,9</b>	<b>34,0</b>	<b>42,8</b>

## Eleccions municipals 2023

## Nombre de vots per partits 2019 i 2023

Municipi	PSC-CP			Junts-CM			PP			En Comú-C			ERC-AM			Ciutadans			CUP-AMUNT			VOX			Altres		
	2019	2023	2019-23	2019	2023	2019-23	2019	2023	2019-23	2019	2023	2019-23	2019	2023	2019-23	2019	2023	2019-23	2019	2023	2019-23	2019	2023	2019-23	2019	2023	2019-23
Badalona	19.913	<b>13.167</b>	-6.746	5.140	<b>4.314</b>	-826	37.539	<b>50.185</b>	12.646	8.503	<b>6.270</b>	-2.233	24.485	<b>6.855</b>	-17.630	1.772	<b>265</b>	-1.507	0	<b>0</b>	0	391	<b>1.223</b>	832	1.586	<b>6.603</b>	5.017
Badia del Vallès	2.949	<b>2.508</b>	-441	135	<b>200</b>	65	250	<b>406</b>	156	0	<b>635</b>	635	476	<b>333</b>	-143	563	<b>216</b>	--	0	<b>0</b>	0	147	<b>510</b>	363	1.142	<b>27</b>	-1.115
Barberà del Vallès	3.941	<b>3.804</b>	-137	302	<b>447</b>	145	728	<b>1.086</b>	358	643	<b>1.116</b>	473	2.421	<b>1.198</b>	-1.223	1.424	<b>219</b>	--	674	<b>658</b>	-16	353	<b>903</b>	550	4.818	<b>3.302</b>	-1.516
Barcelona	138.885	<b>131.735</b>	-7.150	79.280	<b>149.235</b>	69.955	37.786	<b>61.355</b>	23.569	156.493	<b>131.594</b>	-24.899	161.189	<b>74.720</b>	-86.469	99.452	<b>7.366</b>	-92.086	29.318	<b>25.341</b>	-3.977	8.751	<b>37.937</b>	29.186	40.654	<b>39.418</b>	-1.236
Begues	352	<b>508</b>	156	1.347	<b>1.083</b>	-264	68	<b>222</b>	154	273	<b>416</b>	143	648	<b>460</b>	-188	331	<b>0</b>	-331	306	<b>280</b>	-26	0	<b>105</b>	105	350	<b>0</b>	-350
Castellbisbal	1.737	<b>1.350</b>	-387	401	<b>539</b>	138	0	<b>0</b>	0	1.900	<b>1.577</b>	-323	701	<b>414</b>	-287	587	<b>161</b>	-426	411	<b>180</b>	-231	0	<b>325</b>	325	280	<b>835</b>	555
Castelldefels	5.430	<b>3.820</b>	-1.610	1.525	<b>1.262</b>	-263	7.904	<b>10.587</b>	2.683	4.330	<b>2.670</b>	-1.660	4.290	<b>2.066</b>	-2.224	1.777	<b>124</b>	-1.653	299	<b>0</b>	-299	271	<b>917</b>	646	947	<b>3.370</b>	2.423
Cerdanyola del Vallès	8.688	<b>11.351</b>	2.663	1.864	<b>1.482</b>	-382	1.604	<b>1.879</b>	275	2.879	<b>1.499</b>	-1.380	5.420	<b>3.273</b>	-2.147	3.704	<b>262</b>	-3.442	3.080	<b>1.548</b>	-1.532	0	<b>1.420</b>	1.420	1.116	<b>1.279</b>	163
Cervelló	1.875	<b>1.530</b>	-345	185	<b>179</b>	-6	89	<b>0</b>	-89	133	<b>107</b>	-26	1.625	<b>1.316</b>	-309	316	<b>0</b>	-316	0	<b>0</b>	0	0	<b>258</b>	258	208	<b>373</b>	165
Corbera de Llobregat	1.619	<b>2.026</b>	407	0	<b>536</b>	536	213	<b>288</b>	75	306	<b>241</b>	-65	2.151	<b>708</b>	-1.443	548	<b>40</b>	-508	1.013	<b>514</b>	-499	0	<b>246</b>	246	362	<b>821</b>	459
Cornellà de Llobregat	18.184	<b>14.071</b>	-4.113	979	<b>1.016</b>	37	1.820	<b>3.122</b>	1.302	2.785	<b>3.252</b>	467	5.387	<b>4.190</b>	-1.197	3.813	<b>784</b>	-3.029	1.344	<b>1.053</b>	-291	804	<b>2.715</b>	1.911	3.024	<b>1.769</b>	-1.255
Esplugues de Llobregat	9.525	<b>7.793</b>	-1.732	1.055	<b>1.206</b>	151	1.283	<b>2.352</b>	1.069	2.484	<b>1.738</b>	-746	4.065	<b>2.386</b>	-1.679	2.527	<b>435</b>	-2.092	812	<b>0</b>	-812	384	<b>1.102</b>	718	33	<b>530</b>	497
Gavà	8.726	<b>6.657</b>	-2.069	1.222	<b>1.140</b>	-82	1.069	<b>2.205</b>	1.136	638	<b>1.367</b>	729	3.608	<b>2.632</b>	-976	2.363	<b>522</b>	-1.841	481	<b>0</b>	-481	543	<b>1.334</b>	791	1.977	<b>434</b>	-1.543
Hospitalet de Llobregat, l'	43.696	<b>31.744</b>	-11.952	3.486	<b>3.082</b>	-404	5.199	<b>9.939</b>	4.740	11.280	<b>8.125</b>	-3.155	16.342	<b>10.561</b>	-5.781	11.899	<b>1.988</b>	-9.911	2.077	<b>1.880</b>	-197	3.148	<b>8.496</b>	5.348	3.236	<b>5.568</b>	2.332
Molins de Rei	4.077	<b>3.900</b>	-177	2.345	<b>705</b>	-1.640	263	<b>439</b>	176	708	<b>1.048</b>	340	2.120	<b>2.412</b>	292	696	<b>0</b>	-696	1.743	<b>0</b>	-1.743	0	<b>433</b>	433	1.692	<b>2.045</b>	353
Montcada i Reixac	3.348	<b>3.839</b>	491	723	<b>631</b>	-92	563	<b>1.078</b>	515	3.722	<b>2.982</b>	-740	2.966	<b>2.380</b>	-586	1.587	<b>240</b>	-1.347	732	<b>0</b>	-732	268	<b>922</b>	654	1.247	<b>1.118</b>	-129
Montgat	964	<b>939</b>	-25	877	<b>739</b>	-138	113	<b>0</b>	-113	609	<b>560</b>	-49	1.530	<b>962</b>	-568	557	<b>0</b>	-557	0	<b>0</b>	0	0	<b>0</b>	0	1.057	<b>1.169</b>	112
Pallejà	1.123	<b>1.217</b>	94	285	<b>320</b>	35	0	<b>268</b>	268	2.056	<b>2.208</b>	152	1.083	<b>548</b>	718	381	<b>0</b>	-381	0	<b>0</b>	0	0	<b>145</b>	145	1.001	<b>759</b>	-242
Palma de Cervelló, la	165	<b>157</b>	-8	534	<b>836</b>	302	10	<b>0</b>	-10	634	<b>168</b>	-466	217	<b>296</b>	157	95	<b>0</b>	-95	0	<b>0</b>	0	0	<b>0</b>	0	0	<b>0</b>	0
Papiol, el	626	<b>654</b>	28	461	<b>856</b>	395	0	<b>0</b>	0	0	<b>0</b>	-57	687	<b>188</b>	-499	0	<b>0</b>	0	<b>217</b>	<b>148</b>	-69	0	<b>0</b>	0	0	<b>0</b>	0
Prat de Llobregat, el	6.310	<b>5.638</b>	-672	1.435	<b>1.590</b>	155	1.343	<b>2.034</b>	691	9.940	<b>8.179</b>	-1.761	3.347	<b>2.583</b>	-764	2.893	<b>1.087</b>	-1.806	751	<b>0</b>	-751	365	<b>1.861</b>	1.496	3.159	<b>2.202</b>	-957
Ripollet	4.243	<b>5.595</b>	1.352	711	<b>446</b>	-265	650	<b>955</b>	305	0	<b>0</b>	0	1.263	<b>1.255</b>	-8	2.013	<b>0</b>	-2.013	0	<b>0</b>	0	0	<b>1.381</b>	1.381	7.459	<b>4.679</b>	-2.780
Sant Adrià de Besòs	4.199	<b>4.953</b>	754	519	<b>360</b>	-159	602	<b>1.517</b>	915	904	<b>908</b>	4	2.498	<b>1.684</b>	-814	2.131	<b>230</b>	-1.901	0	<b>0</b>	0	343	<b>1.164</b>	821	2.022	<b>482</b>	-1.540
Sant Andreu de la Barca	5.080	<b>3.044</b>	-2.036	506	<b>188</b>	-318	442	<b>656</b>	214	380	<b>560</b>	180	2.840	<b>4.405</b>	1.565	1.435	<b>221</b>	-1.214	0	<b>0</b>	0	0	<b>1.031</b>	1.031	1.187	<b>710</b>	-477
Sant Boi de Llobregat	16.001	<b>15.019</b>	-982	1.743	<b>1.303</b>	-440	1.633	<b>2.485</b>	852	2.758	<b>1.945</b>	-813	6.233	<b>3.653</b>	-2.580	3.915	<b>521</b>	-3.394	1.451	<b>727</b>	-724	667	<b>2.332</b>	1.665	2.756	<b>2.509</b>	-247
Sant Climent de Llobregat	699	<b>745</b>	46	821	<b>849</b>	28	17	<b>50</b>	33	95	<b>0</b>	-95	416	<b>277</b>	-139	126	<b>38</b>	-88	0	<b>0</b>	0	0	<b>0</b>	0	0	<b>0</b>	0
Sant Cugat del Vallès	5.360	<b>4.313</b>	-1.047	12.146	<b>10.875</b>	-1.271	1.935	<b>4.092</b>	2.157	1.708	<b>2.274</b>	566	8.591	<b>4.769</b>	-3.822	5.188	<b>1.032</b>	-4.156	4.871	<b>3.374</b>	-1.497	864	<b>2.406</b>	1.542	3.167	<b>4.766</b>	1.599
Sant Feliu de Llobregat	5.307	<b>6.449</b>	1.142	1.865	<b>1.600</b>	-265	882	<b>1.706</b>	824	4.823	<b>2.813</b>	-2.010	4.777	<b>3.246</b>	-1.531	2.265	<b>0</b>	-2.265	0	<b>0</b>	0	644	<b>1.350</b>	706	1.672	<b>1.840</b>	168
Sant Joan Despí	7.929	<b>7.396</b>	-533	1.015	<b>863</b>	-152	672	<b>954</b>	282	1.626	<b>1.871</b>	245	2.742	<b>1.634</b>	-1.108	1.656	<b>420</b>	-1.236	0	<b>0</b>	0	0	<b>915</b>	915	1.526	<b>761</b>	-765
Sant Just Desvern	3.244	<b>3.336</b>	92	1.981	<b>840</b>	-1.141	374	<b>615</b>	241	702	<b>713</b>	11	1.549	<b>734</b>	-815	695	<b>0</b>	-695	456	<b>606</b>	150	0	<b>457</b>	457	0	<b>1.054</b>	1.054
Sant Vicenç dels Horts	4.349	<b>3.916</b>	-433	314	<b>525</b>	211	242	<b>455</b>	213	1.312	<b>961</b>	-351	4.283	<b>3.491</b>	-792	1.512	<b>0</b>	-1.512	0	<b>0</b>	0	304	<b>954</b>	650	494	<b>572</b>	78
Santa Coloma de Cervelló	584	<b>1.227</b>	643	248	<b>202</b>	-46	66	<b>176</b>	110	1.102	<b>677</b>	-425	1.142	<b>1.185</b>	43	320	<b>0</b>	-320	0	<b>0</b>	0	0	<b>171</b>	171	469	<b>0</b>	-469
Santa Coloma de Gramenet	22.913	<b>20.250</b>	-2.663	939	<b>500</b>	-439	1.918	<b>2.661</b>	743	4.871	<b>1.910</b>	-2.961	4.460	<b>5.880</b>	1.420	6.349	<b>2.997</b>	-3.352	2.242	<b>1.030</b>	-1.212	871	<b>2.612</b>	1.741	220	<b>1.192</b>	972
Tiana	759	<b>698</b>	-61	670	<b>381</b>	-289	164	<b>327</b>	163	0	<b>0</b>	-587	1.058	<b>299</b>	-759	247	<b>0</b>	-247	226	<b>107</b>	-119	0	<b>0</b>	0	1.579	<b>2.026</b>	447
Torrelles de Llobregat	490	<b>366</b>	-124	493	<b>714</b>	221	34	<b>0</b>	-34	0	<b>0</b>	-729	768	<b>376</b>	-392	157	<b>0</b>	-157	0	<b>0</b>	0	0	<b>0</b>	0	949	<b>800</b>	-149
Viladecans	11.771	<b>9.635</b>	-2.136	1.179	<b>859</b>	-320	996	<b>2.703</b>	1.707	1.687	<b>2.135</b>	448	5.216	<b>4.813</b>	-403	4.442	<b>864</b>	-3.578	0	<b>0</b>	0	747	<b>2.502</b>	1.755	3.126	<b>1.230</b>	-1.896
<b>Total AMB</b>	<b>375.061</b>	<b>335.350</b>	<b>-39.711</b>	<b>128.731</b>	<b>191.903</b>	<b>63.172</b>	<b>108.471</b>	<b>166.797</b>	<b>58.326</b>	<b>232.284</b>	<b>192.519</b>	<b>-41.138</b>	<b>292.594</b>	<b>158.182</b>	<b>-133.081</b>	<b>169.736</b>	<b>20.032</b>	<b>-148.152</b>	<b>52.504</b>	<b>37.446</b>	<b>-15.058</b>	<b>19.865</b>	<b>78.127</b>	<b>58.262</b>	<b>94.515</b>	<b>94.243</b>	<b>-272</b>

Eleccions municipals 2023

Percentatge de vots per partits 2019 i 2023

Municipi	PSC-CP			Junts-CM			PP			En Comú-C			ERC-AM			Ciutadans			CUP-AMUNT			VOX			Altres		
	2019	2023	2019-23	2019	2023	2019-23	2019	2023	2019-23	2019	2023	2019-23	2019	2023	2019-23	2019	2023	2019-23	2019	2023	2019-23	2019	2023	2019-23	2019	2023	2019-23
Badalona	19,9	14,6	-5,3	5,1	4,8	-0,4	37,6	55,7	18,1	8,5	7,0	-1,6	24,5	7,6	-16,9	1,8	0,3	-1,5	0,0	0,0	0,0	0,4	1,4	1,0	1,6	7,3	5,7
Badia del Vallès	51,8	51,2	-0,6	2,4	4,1	1,7	4,4	8,3	3,9	0,0	13,0	13,0	8,4	6,8	-1,6	9,9	4,4	-5,5	0,0	0,0	0,0	2,6	10,4	7,8	20,0	0,6	-19,5
Barberà del Vallès	25,6	29,4	3,8	2,0	3,5	1,5	4,7	8,4	3,7	4,2	8,6	4,5	15,7	9,3	-6,5	9,2	1,7	-7,6	4,4	5,1	0,7	2,3	7,0	4,7	31,3	25,5	-5,8
Barcelona	18,4	19,8	1,4	10,5	22,4	11,9	5,0	9,2	4,2	20,7	19,8	-1,0	21,4	11,2	-10,1	13,2	1,1	-12,1	3,9	3,8	-0,1	1,2	5,7	4,5	5,4	5,9	0,5
Begues	9,5	16,1	6,6	36,3	34,3	-2,0	1,8	7,0	5,2	7,4	13,2	5,8	17,5	14,6	-2,9	8,9	0,0	-8,9	8,3	8,9	0,6	0,0	3,3	3,3	9,4	0,0	-9,4
Castellbisbal	28,6	24,8	-3,9	6,6	9,9	3,3	0,0	0,0	0,0	31,3	28,9	-2,4	11,6	7,6	-4,0	9,7	3,0	-6,7	6,8	3,3	-3,5	0,0	6,0	6,0	4,6	15,3	10,7
Castelldefels	20,1	15,2	-4,9	5,6	5,0	-0,6	29,3	42,1	12,8	16,0	10,6	-5,4	15,9	8,2	-7,7	6,6	0,5	-6,1	1,1	0,0	-1,1	1,0	3,6	2,6	3,5	13,4	9,9
Cerdanyola del Vallès	30,4	46,6	16,2	6,5	6,1	-0,4	5,6	7,7	2,1	10,1	6,2	-3,9	19,0	13,4	-5,5	13,0	1,1	-11,9	10,8	6,4	-4,4	0,0	5,8	5,8	3,9	5,3	1,3
Cervelló	41,9	40,2	-1,8	4,1	4,7	0,6	2,0	0,0	-2,0	3,0	2,8	-0,2	36,4	34,5	-1,8	7,1	0,0	-7,1	0,0	0,0	0,0	0,0	6,8	6,8	4,7	9,8	5,1
Corbera de Llobregat	25,7	36,3	10,6	0,0	9,6	9,6	3,4	5,2	1,8	4,9	4,3	-0,5	34,1	12,7	-21,4	8,7	0,7	-8,0	16,1	9,2	-6,9	0,0	4,4	4,4	5,7	14,7	9,0
Cornellà de Llobregat	47,4	43,4	-4,1	2,6	3,1	0,6	4,7	9,6	4,9	7,3	10,0	2,8	14,1	12,9	-1,1	9,9	2,4	-7,5	3,5	3,2	-0,3	2,1	8,4	6,3	7,9	5,5	-2,4
Esplugues de Llobregat	42,7	43,7	1,0	4,7	6,8	2,0	5,7	13,2	7,4	11,1	9,7	-1,4	18,2	13,4	-4,8	11,3	2,4	-8,9	3,6	0,0	-3,6	1,7	6,2	4,5	0,1	3,0	2,8
Gavà	42,1	40,1	-2,0	5,9	6,9	1,0	5,2	13,3	8,1	3,1	8,2	5,2	17,4	15,8	-1,6	11,4	3,1	-8,2	2,3	0,0	-2,3	2,6	8,0	5,4	9,5	2,6	-6,9
Hospitalet de Llobregat, l'	43,3	38,4	-4,9	3,5	3,7	0,3	5,2	12,0	6,9	11,2	9,8	-1,4	16,2	12,8	-3,4	11,8	2,4	-9,4	2,1	2,3	0,2	3,1	10,3	7,2	3,2	6,7	3,5
Molins de Rei	29,7	34,8	5,2	17,1	6,3	-10,8	1,9	3,9	2,0	5,2	9,4	4,2	15,4	21,5	6,1	5,1	0,0	-5,1	12,7	0,0	-12,7	0,0	3,9	3,9	12,3	18,3	5,9
Montcada i Reixac	22,0	28,7	6,7	4,7	4,7	0,0	3,7	8,0	4,4	24,4	22,3	-2,2	19,5	17,8	-1,7	10,4	1,8	-8,6	4,8	0,0	-4,8	1,8	6,9	5,1	8,2	8,3	0,2
Montgat	16,8	21,0	4,2	15,2	16,5	1,3	2,0	0,0	-2,0	10,6	12,5	1,9	26,6	21,5	-5,1	9,7	0,0	-9,7	0,0	0,0	0,0	0,0	0,0	0,0	18,4	26,1	7,7
Pallejà	18,8	22,0	3,2	4,8	5,8	1,0	0,0	4,8	4,8	34,5	39,9	5,4	18,2	9,9	-8,3	6,4	0,0	-6,4	0,0	0,0	0,0	0,0	2,6	2,6	16,8	13,7	-3,1
Palma de Cervelló, la	9,8	10,4	0,6	31,7	55,4	23,7	0,6	0,0	-0,6	37,6	11,1	-26,5	12,9	19,6	6,7	5,6	0,0	-5,6	0,0	0,0	0,0	0,0	0,0	0,0	0,0	0,0	0,0
Papiol, el	30,6	34,5	3,8	22,5	45,1	22,6	0,0	0,0	0,0	0,0	0,0	0,0	33,6	9,9	-23,7	0,0	0,0	0,0	10,6	7,8	-2,8	0,0	0,0	0,0	0,0	0,0	0,0
Prat de Llobregat, el	21,3	22,1	0,8	4,8	6,2	1,4	4,5	8,0	3,4	33,5	32,0	-1,5	11,3	10,1	-1,2	9,7	4,3	-5,5	2,5	0,0	-2,5	1,2	7,3	6,1	10,6	8,6	-2,0
Ripollat	25,8	38,5	12,7	4,3	3,1	-1,2	4,0	6,6	2,6	0,0	0,0	0,0	7,7	8,6	1,0	12,2	0,0	-12,2	0,0	0,0	0,0	0,0	9,5	9,5	45,3	32,2	-13,1
Sant Adrià de Besòs	31,4	43,3	11,9	3,9	3,1	-0,7	4,5	13,3	8,8	6,8	7,9	1,2	18,7	14,7	-4,0	16,0	2,0	-13,9	0,0	0,0	0,0	2,6	10,2	7,6	15,1	4,2	-10,9
Sant Andreu de la Barca	42,5	27,8	-14,7	4,2	1,7	-2,5	3,7	6,0	2,3	3,2	5,1	1,9	23,8	40,2	16,5	12,0	2,0	-10,0	0,0	0,0	0,0	0,0	9,4	9,4	9,9	6,5	-3,5
Sant Boi de Llobregat	42,9	48,4	5,6	4,7	4,2	-0,5	4,4	8,0	3,6	7,4	6,3	-1,1	16,7	11,8	-4,9	10,5	1,7	-8,8	3,9	2,3	-1,5	1,8	7,5	5,7	7,4	8,1	0,7
Sant Climent de Llobregat	31,8	36,9	5,1	37,3	42,1	4,7	0,8	2,5	1,7	4,3	0,0	-4,3	18,9	13,7	-5,2	5,7	1,9	-3,8	0,0	0,0	0,0	0,0	0,0	0,0	0,0	0,0	0,0
Sant Cugat del Vallès	12,1	11,2	-1,0	27,5	28,2	0,7	4,4	10,6	6,2	3,9	5,9	2,0	19,5	12,4	-7,1	11,8	2,7	-9,1	11,0	8,8	-2,3	2,0	6,2	4,3	7,2	12,4	5,2
Sant Feliu de Llobregat	23,7	33,3	9,6	8,3	8,3	-0,1	3,9	8,8	4,9	21,5	14,5	-7,0	21,3	16,8	-4,6	10,1	0,0	-10,1	0,0	0,0	0,0	2,9	7,0	4,1	7,5	9,5	2,0
Sant Joan Despí	45,9	49,2	3,3	5,9	5,7	-0,1	3,9	6,4	2,5	9,4	12,5	3,0	15,9	10,9	-5,0	9,6	2,8	-6,8	0,0	0,0	0,0	0,0	6,1	6,1	8,8	5,1	-3,8
Sant Just Desvern	35,8	39,5	3,7	21,8	9,9	-11,9	4,1	7,3	3,2	7,7	8,4	0,7	17,1	8,7	-8,4	7,7	0,0	-7,7	5,0	7,2	2,1	0,0	5,4	5,4	0,0	12,5	12,5
Sant Vicenç dels Horts	33,7	35,5	1,8	2,4	4,8	2,3	1,9	4,1	2,2	10,2	8,7	-1,5	33,2	31,6	-1,6	11,7	0,0	-11,7	0,0	0,0	0,0	2,4	8,6	6,3	3,8	5,2	1,4
Santa Coloma de Cervelló	14,7	33,0	18,2	6,2	5,4	-0,8	1,7	4,7	3,1	27,8	18,2	-9,6	28,8	31,8	3,1	8,1	0,0	-8,1	0,0	0,0	0,0	0,0	4,6	4,6	11,8	0,0	-11,8
Santa Coloma de Gramenet	50,9	51,3	0,4	2,1	1,3	-0,8	4,3	6,7	2,5	10,8	4,8	-6,0	9,9	14,9	5,0	14,1	7,6	-6,5	5,0	2,6	-2,4	1,9	6,6	4,7	0,5	3,0	2,5
Tiana	16,0	17,8	1,9	14,1	9,7	-4,4	3,5	8,4	4,9	0,0	0,0	0,0	22,3	7,6	-14,7	5,2	0,0	-5,2	4,8	2,7	-2,0	0,0	0,0	0,0	33,3	51,8	18,5
Torrelieders de Llobregat	16,7	15,8	-0,9	16,8	30,9	14,1	1,2	0,0	-1,2	0,0	0,0	0,0	26,2	16,2	-9,9	5,4	0,0	-5,4	0,0	0,0	0,0	0,0	0,0	0,0	32,3	34,6	2,2
Viladecans	40,1	38,1	-2,0	4,0	3,4	-0,6	3,4	10,7	7,3	5,8	8,4	2,7	17,8	19,0	1,3	15,1	3,4	-11,7	0,0	0,0	0,0	2,5	9,9	7,4	10,7	4,9	-5,8
<b>Total AMB</b>	<b>25,3</b>	<b>26,0</b>	<b>0,6</b>	<b>8,7</b>	<b>14,9</b>	<b>6,2</b>	<b>7,3</b>	<b>12,9</b>	<b>5,6</b>	<b>15,7</b>	<b>14,9</b>	<b>-0,8</b>	<b>19,8</b>	<b>12,3</b>	<b>-7,5</b>	<b>11,5</b>	<b>1,6</b>	<b>-9,9</b>	<b>3,5</b>	<b>2,9</b>	<b>-0,6</b>	<b>1,3</b>	<b>6,1</b>	<b>4,7</b>	<b>6,4</b>	<b>7,3</b>	<b>0,9</b>

## Eleccions municipals 2023

## Nombre de regidors i regidores per partits 2019 i 2023

Municipi	PSC-CP			Junts-CM			PP			En Comú-C			ERC-AM			Ciutadans			CUP-AMUNT			VOX			Altres		
	2019	2023	2019-23	2019	2023	2019-23	2019	2023	2019-23	2019	2023	2019-23	2019	2023	2019-23	2019	2023	2019-23	2019	2023	2019-23	2019	2023	2019-23	2019	2023	2019-23
Badalona	6	4	-2	1	0	-1	11	18	7	2	2	0	7	2	-5	0	0	0	0	0	0	0	0	0	0	1	1
Badia del Vallès	10	11	1	0	0	0	0	1	1	0	2	2	1	1	0	2	0	-2	0	0	0	0	2	2	4	0	-4
Barberà del Vallès	7	7	0	0	0	0	0	2	2	0	2	2	4	2	-2	2	0	-2	0	1	1	0	1	1	8	6	-2
Barcelona	8	10	2	5	11	6	2	4	2	10	9	-1	10	5	-5	6	0	-6	0	0	0	0	2	2	0	0	0
Begues	1	2	1	6	5	-1	0	1	1	1	2	1	3	2	-1	1	0	-1	1	1	0	0	0	0	0	0	0
Castellbisbal	5	5	0	1	2	1	0	0	0	6	5	-1	2	1	-1	2	0	-2	1	0	-1	0	1	1	0	3	3
Castelldefels	6	4	-2	1	1	0	8	12	4	4	3	-1	4	2	-2	2	0	-2	0	0	0	0	0	0	3	3	3
Cerdanyola del Vallès	9	14	5	1	1	0	1	2	1	3	1	-2	5	4	-1	3	0	-3	3	2	-1	0	1	1	0	0	0
Cervelló	6	6	0	0	0	0	0	0	0	0	0	0	6	5	-1	1	0	-1	0	0	0	0	1	1	0	1	1
Corbera de Llobregat	5	8	3	0	2	2	0	1	1	0	0	0	7	2	-5	1	0	-1	3	2	-1	0	0	0	1	2	1
Cornellà de Llobregat	14	13	-1	0	0	0	0	3	3	2	3	1	4	4	0	3	0	-3	0	0	0	0	2	2	2	0	-2
Esplugues de Llobregat	11	11	0	0	1	1	1	3	2	2	2	0	4	3	-1	3	0	-3	0	0	0	0	1	1	0	0	0
Gavà	11	10	-1	1	1	0	1	3	2	0	2	2	4	3	-1	2	0	-2	0	0	0	0	2	2	2	0	-2
Hospitalet de Llobregat, l'	14	13	-1	0	0	0	1	4	3	3	3	0	5	4	-1	4	0	-4	0	0	0	0	3	3	0	0	0
Molins de Rei	7	9	2	4	1	-3	0	0	0	1	2	1	4	5	1	1	0	-1	3	0	-3	0	0	0	1	4	3
Montcada i Reixac	6	7	1	0	0	0	0	2	2	7	5	-2	5	4	-1	3	0	-3	0	0	0	0	1	1	0	2	2
Montgat	3	4	1	3	3	0	0	0	0	2	2	0	5	4	-1	1	0	-1	0	0	0	0	0	3	4	1	1
Pallejà	4	4	0	0	1	1	0	0	0	7	8	1	3	2	-1	1	0	-1	0	0	0	0	0	0	2	2	0
Palma de Cervelló, la	1	1	0	4	7	3	0	0	0	5	1	-4	1	2	1	0	0	0	0	0	0	0	0	0	0	0	0
Papiol, el	4	4	0	2	5	3	0	0	0	0	0	0	4	1	-3	0	0	0	1	1	0	0	0	0	0	0	0
Prat de Llobregat, el	7	6	-1	0	1	1	0	2	2	11	9	-2	3	3	0	3	0	-3	0	0	0	0	2	2	1	2	1
Ripollat	6	10	4	0	0	0	0	1	1	0	0	0	1	2	1	3	0	-3	0	0	0	0	2	2	11	6	-5
Sant Adrià de Besòs	8	11	3	0	0	0	0	3	3	1	2	1	5	3	-2	4	0	-4	0	0	0	0	2	2	3	0	-3
Sant Andreu de la Barca	10	6	-4	0	0	0	0	1	1	0	1	1	6	10	4	3	0	-3	0	0	0	0	2	2	2	1	-1
Sant Boi de Llobregat	13	16	3	0	0	0	0	2	2	2	2	0	5	3	-2	3	0	-3	0	0	0	0	2	2	2	0	-2
Sant Climent de Llobregat	4	5	1	5	5	0	0	0	0	0	0	0	2	1	-1	0	0	0	0	0	0	0	0	0	0	0	0
Sant Cugat del Vallès	4	3	-1	9	9	0	0	3	3	0	2	2	6	4	-2	3	0	-3	3	2	-1	0	2	2	0	0	0
Sant Feliu de Llobregat	6	8	2	2	2	0	0	2	2	5	3	-2	5	4	-1	2	0	-2	0	0	0	0	1	1	1	1	0
Sant Joan Despí	11	13	2	1	1	0	0	1	1	2	3	1	4	2	-2	2	0	-2	0	0	0	0	1	1	1	0	-1
Sant Just Desvern	7	8	1	4	2	-2	0	1	1	1	1	0	3	1	-2	1	0	-1	1	1	0	0	1	1	0	2	2
Sant Vicenç dels Horts	8	9	1	0	0	0	0	0	0	2	2	0	8	8	0	3	0	-3	0	0	0	0	2	2	0	0	0
Santa Coloma de Cervelló	2	5	3	1	0	-1	0	0	0	4	3	-1	4	5	1	1	0	-1	0	0	0	0	0	0	1	0	-1
Santa Coloma de Gramenet	17	17	0	0	0	0	0	2	2	3	0	-3	3	4	1	4	2	-2	0	0	0	0	2	2	0	0	0
Tiana	2	2	0	2	1	-1	0	1	1	0	0	0	4	1	-3	0	0	0	0	0	0	0	0	0	5	8	3
Torrelles de Llobregat	2	2	0	2	4	2	0	0	0	0	0	0	4	2	-2	0	0	0	0	0	0	0	0	0	5	5	0
Viladecans	13	12	-1	0	0	0	0	3	3	1	2	1	5	5	0	4	0	-4	0	0	0	0	3	3	2	0	-2
<b>Total AMB</b>	<b>258</b>	<b>280</b>	<b>22</b>	<b>55</b>	<b>66</b>	<b>11</b>	<b>25</b>	<b>78</b>	<b>53</b>	<b>87</b>	<b>84</b>	<b>-3</b>	<b>156</b>	<b>116</b>	<b>-40</b>	<b>74</b>	<b>2</b>	<b>-72</b>	<b>16</b>	<b>10</b>	<b>-6</b>	<b>0</b>	<b>39</b>	<b>39</b>	<b>57</b>	<b>53</b>	<b>-4</b>

## 2. Fitxes dels resultats electorals a cada municipi

Badalona  
Badia del Vallès  
Barberà del Vallès  
Barcelona  
Begues  
Castellbisbal  
Castelldefels  
Cerdanyola del Vallès  
Cervelló  
Corbera de Llobregat  
Cornellà de Llobregat  
Esplugues de Llobregat  
Gavà  
Hospitalet de Llobregat, l'  
Molins de Rei  
Montcada i Reixac  
Montgat  
Pallejà

Palma de Cervelló, la  
Papiol, el  
Prat de Llobregat, el  
Ripollet  
Sant Adrià de Besòs  
Sant Andreu de la Barca  
Sant Boi de Llobregat  
Sant Climent de Llobregat  
Sant Cugat del Vallès  
Sant Feliu de Llobregat  
Sant Joan Despí  
Sant Just Desvern  
Sant Vicenç dels Horts  
Santa Coloma de Cervelló  
Santa Coloma de Gramenet  
Tiana  
Torrelles de Llobregat  
Viladecans

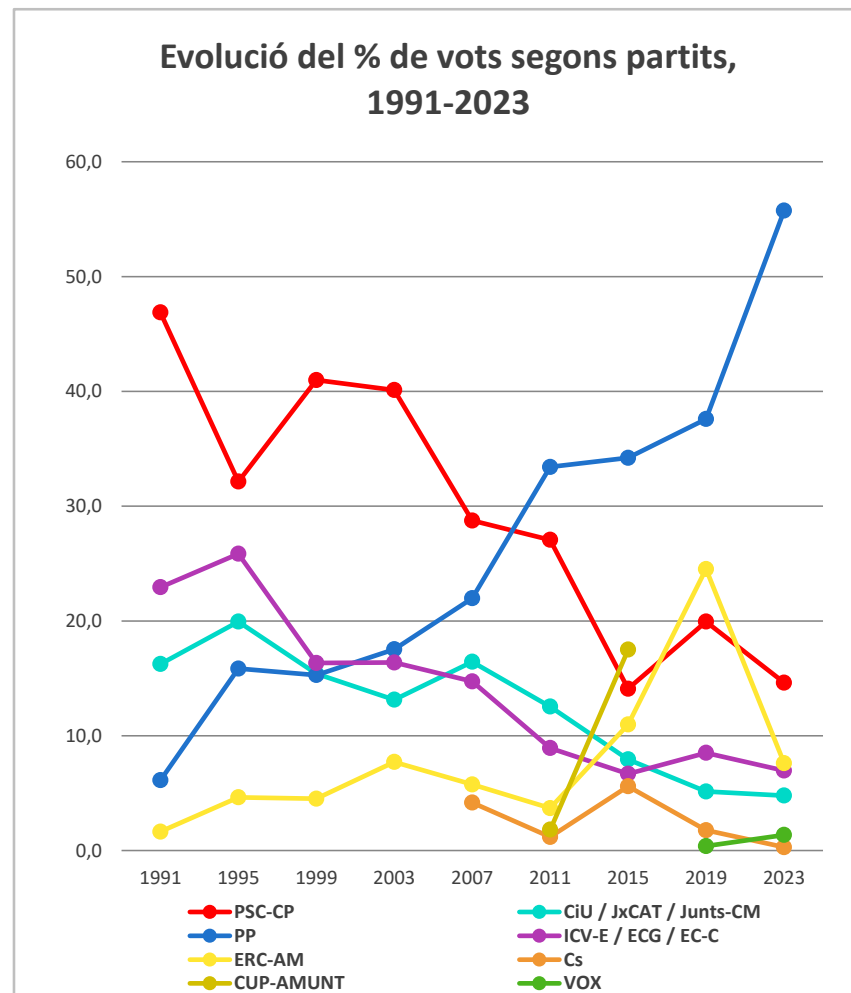
# Badalona

	Dades generals		Percentatge		Nombre de regidors/res	
	2019	2023	2019	2023	2019	2023
Cens electoral	156.831	<b>156.423</b>	100,0	<b>100,0</b>		
Participació	100.127	<b>90.805</b>	63,8	<b>58,1</b>	27	<b>27</b>
Abstenció	56.704	<b>65.618</b>	36,2	<b>41,9</b>		
Vots a candidatures	99.329	<b>88.882</b>				

## Candidatures. Nombre de vots i de regidors i regidores

Partits i Coalicions	Vots obtinguts		% Vots		Regidors/es	
	2019	2023	2019	2023	2019	2023
PSC-CP	19.913	<b>13.167</b>	19,9	<b>14,6</b>	6	<b>4</b>
Junts-CM	5.140	<b>4.314</b>	5,1	<b>4,8</b>	1	<b>0</b>
PP	37.539	<b>50.185</b>	37,6	<b>55,7</b>	11	<b>18</b>
En Comú-C	8.503	<b>6.270</b>	8,5	<b>7,0</b>	2	<b>2</b>
ERC-AM	24.485	<b>6.855</b>	24,5	<b>7,6</b>	7	<b>2</b>
Cs	1.772	<b>265</b>	1,8	<b>0,3</b>	0	<b>0</b>
CUP-AMUNT	0	<b>0</b>	0,0	<b>0,0</b>	0	<b>0</b>
VOX	391	<b>1.223</b>	0,4	<b>1,4</b>	0	<b>0</b>
Altres*	1.586	<b>6.603</b>	1,6	<b>7,3</b>	0	<b>1</b>

\*Inclou Guanyem Badalona En Comú-Municipalistes de Catalunya-1 regidor/a



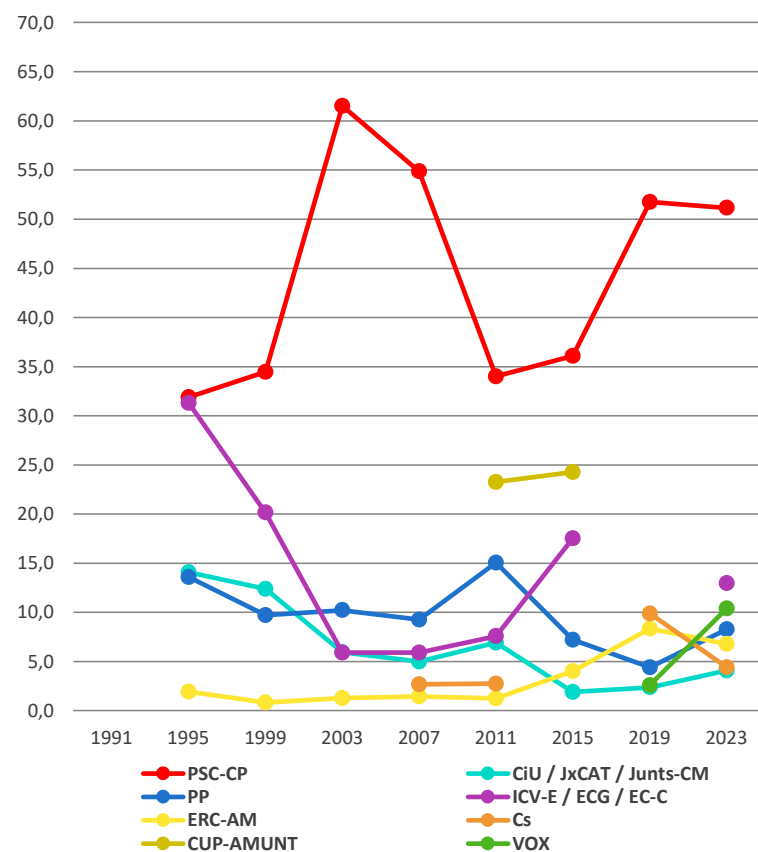
# Badia del Vallès

	Dades generals		Percentatge		Nombre de regidors/res	
	2019	2023	2019	2023	2019	2023
Cens electoral	10.539	<b>10.251</b>	100,0	<b>100,0</b>		
Participació	5.718	<b>4.953</b>	54,3	<b>48,3</b>	17	<b>17</b>
Abstenció	4.821	<b>5.298</b>	45,7	<b>51,7</b>		
Vots a candidatures	5.662	<b>4.835</b>				

## Candidatures. Nombre de vots i de regidors i regidores

Partits i Coalicions	Vots obtinguts		% Vots		Regidors/es	
	2019	2023	2019	2023	2019	2023
PSC-CP	2.949	<b>2.508</b>	51,8	<b>51,2</b>	10	<b>11</b>
Junts-CM	135	<b>200</b>	2,4	<b>4,1</b>	0	<b>0</b>
PP	250	<b>406</b>	4,4	<b>8,3</b>	0	<b>1</b>
En Comú-C	0	<b>635</b>	0,0	<b>13,0</b>	0	<b>2</b>
ERC-AM	476	<b>333</b>	8,4	<b>6,8</b>	1	<b>1</b>
Cs	563	<b>216</b>	9,9	<b>4,4</b>	2	<b>0</b>
CUP-AMUNT	0	<b>0</b>	0,0	<b>0,0</b>	0	<b>0</b>
VOX	147	<b>510</b>	2,6	<b>10,4</b>	0	<b>2</b>
Altres	1.142	<b>27</b>	20,0	<b>0,6</b>	4	<b>0</b>

Evució del % de vots segons partits, 1991-2023



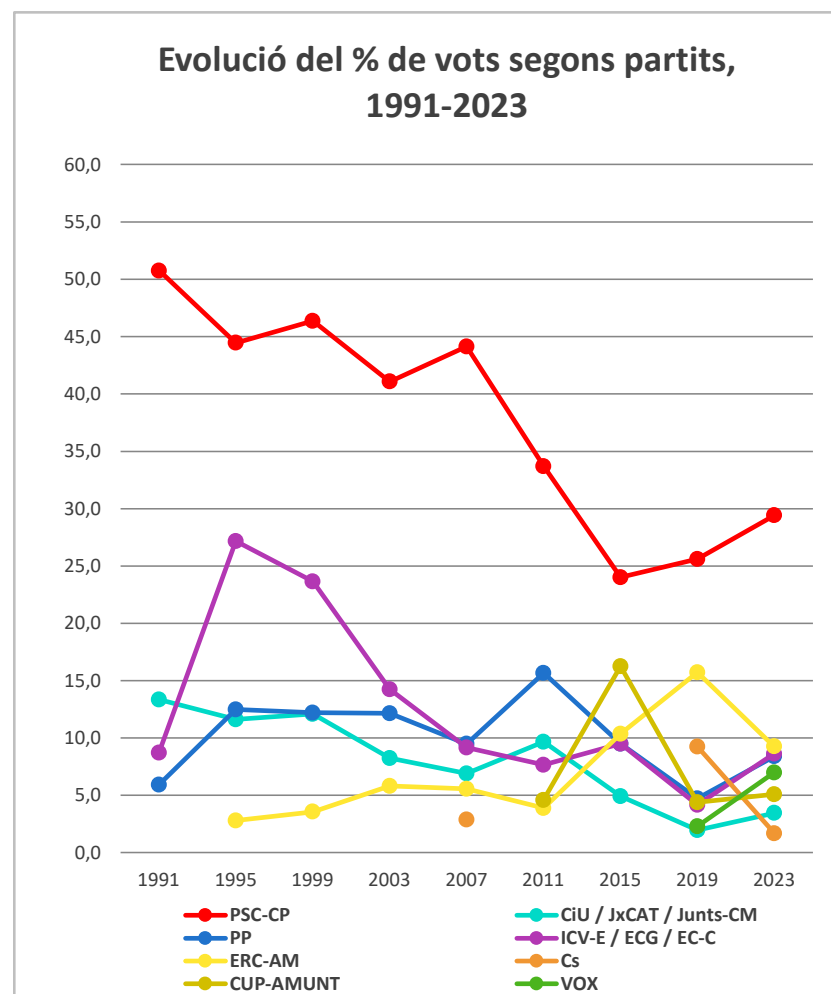
# Barberà del Vallès

	Dades generals		Percentatge		Nombre de regidors/res	
	2019	2023	2019	2023	2019	2023
Cens electoral	24.925	<b>25.096</b>	100,0	<b>100,0</b>		
Participació	15.445	<b>13.076</b>	62,0	<b>52,1</b>	21	<b>21</b>
Abstenció	9.480	<b>12.020</b>	38,0	<b>47,9</b>		
Vots a candidatures	15.304	<b>12.733</b>				

## Candidatures. Nombre de vots i de regidors i regidores

Partits i Coalicions	Vots obtinguts		% Vots		Regidors/es	
	2019	2023	2019	2023	2019	2023
PSC-CP	3.941	<b>3.804</b>	25,6	<b>29,4</b>	7	<b>7</b>
Junts-CM	302	<b>447</b>	2,0	<b>3,5</b>	0	<b>0</b>
PP	728	<b>1.086</b>	4,7	<b>8,4</b>	0	<b>2</b>
En Comú-C	643	<b>1.116</b>	4,2	<b>8,6</b>	0	<b>2</b>
ERC-AM	2.421	<b>1.198</b>	15,7	<b>9,3</b>	4	<b>2</b>
Cs	1.424	<b>219</b>	9,2	<b>1,7</b>	2	<b>0</b>
CUP-AMUNT	674	<b>658</b>	4,4	<b>5,1</b>	0	<b>1</b>
VOX	353	<b>903</b>	2,3	<b>7,0</b>	0	<b>1</b>
Altres*	4.818	<b>3.302</b>	31,3	<b>25,5</b>	8	<b>6</b>

\*Inclou: Tots per Barberà-Ara Pacte Local-3 regidors/es; Plataforma Ciutadana per Barberà-3 regidors/es



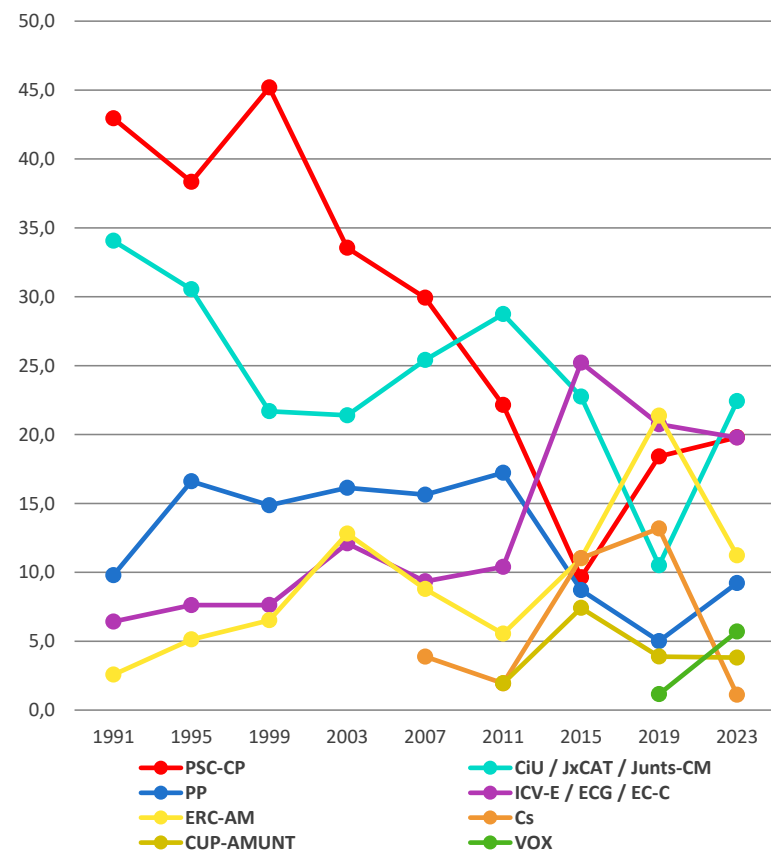
# Barcelona

	Dades generals		Percentatge		Nombre de regidors/res	
	2019	2023	2019	2023	2019	2023
Cens electoral	1.142.444	<b>1.109.158</b>	100,0	<b>100,0</b>		
Participació	755.983	<b>671.880</b>	66,2	<b>60,6</b>	41	<b>41</b>
Abstenció	386.461	<b>437.278</b>	33,8	<b>39,4</b>		
Vots a candidatures	751.808	<b>658.701</b>				

## Candidatures. Nombre de vots i de regidors i regidores

Partits i Coalicions	Vots obtinguts		% Vots		Regidors/es	
	2019	2023	2019	2023	2019	2023
PSC-CP	138.885	<b>131.735</b>	18,4	<b>19,8</b>	8	<b>10</b>
Junts-CM	79.280	<b>149.235</b>	10,5	<b>22,4</b>	5	<b>11</b>
PP	37.786	<b>61.355</b>	5,0	<b>9,2</b>	2	<b>4</b>
En Comú-C	156.493	<b>131.594</b>	20,7	<b>19,8</b>	10	<b>9</b>
ERC-AM	161.189	<b>74.720</b>	21,4	<b>11,2</b>	10	<b>5</b>
Cs	99.452	<b>7.366</b>	13,2	<b>1,1</b>	6	<b>0</b>
CUP-AMUNT	29.318	<b>25.341</b>	3,9	<b>3,8</b>	0	<b>0</b>
VOX	8.751	<b>37.937</b>	1,2	<b>5,7</b>	0	<b>2</b>
Altres	40.654	<b>39.418</b>	5,4	<b>5,9</b>	0	<b>0</b>

### Evolució del % de vots segons partits, 1991-2023



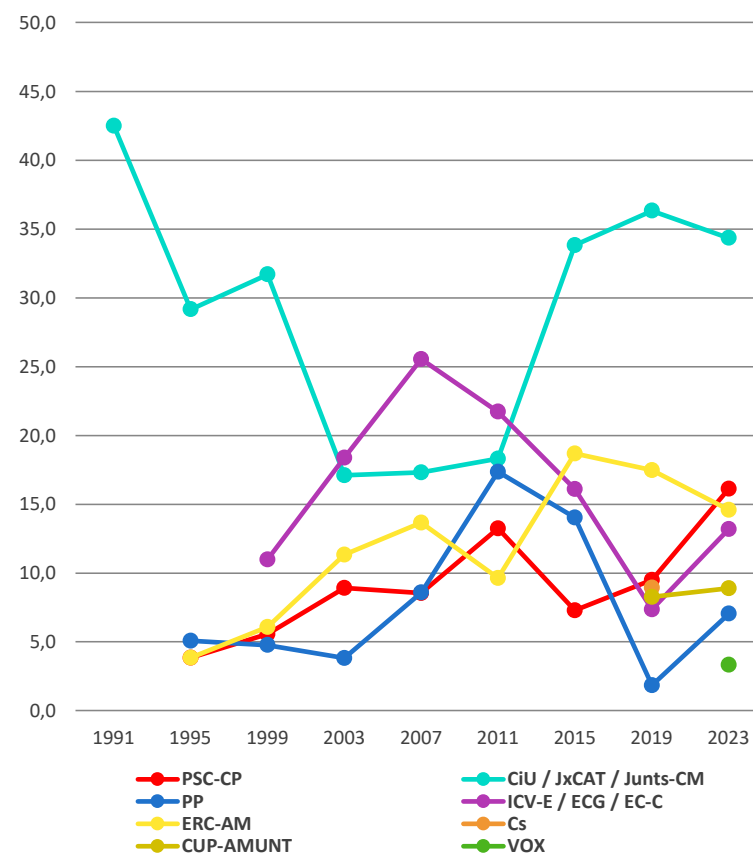
# Begues

	Dades generals		Percentatge		Nombre de regidors/res	
	2019	2023	2019	2023	2019	2023
Cens electoral	5.254	<b>5.522</b>	100,0	<b>100,0</b>		
Participació	3.724	<b>3.222</b>	70,9	<b>58,3</b>	13	<b>13</b>
Abstenció	1.530	<b>2.300</b>	29,1	<b>41,7</b>		
Vots a candidatures	3.675	<b>3.074</b>				

## Candidatures. Nombre de vots i de regidors i regidores

Partits i Coalicions	Vots obtinguts		% Vots		Regidors/es	
	2019	2023	2019	2023	2019	2023
PSC-CP	352	<b>508</b>	9,5	<b>16,1</b>	1	<b>2</b>
Junts-CM	1.347	<b>1.083</b>	36,3	<b>34,3</b>	6	<b>5</b>
PP	68	<b>222</b>	1,8	<b>7,0</b>	0	<b>1</b>
En Comú-C	273	<b>416</b>	7,4	<b>13,2</b>	1	<b>2</b>
ERC-AM	648	<b>460</b>	17,5	<b>14,6</b>	3	<b>2</b>
Cs	331	<b>0</b>	8,9	<b>0,0</b>	1	<b>0</b>
CUP-AMUNT	306	<b>280</b>	8,3	<b>8,9</b>	1	<b>1</b>
VOX	0	<b>105</b>	0,0	<b>3,3</b>	0	<b>0</b>
Altres	350	<b>0</b>	9,4	<b>0,0</b>	0	<b>0</b>

Evolució del % de vots segons partits, 1991-2023



# Castellbisbal

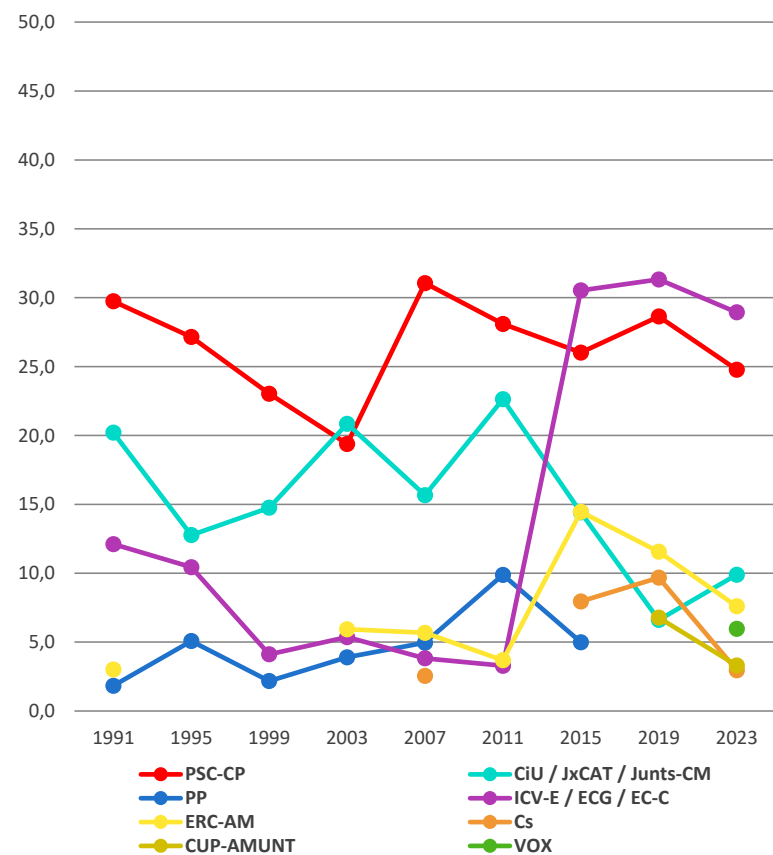
	Dades generals		Percentatge		Nombre de regidors/res	
	2019	2023	2019	2023	2019	2023
Cens electoral	9.224	<b>9.628</b>	100,0	<b>100,0</b>		
Participació	6.110	<b>5.523</b>	66,2	<b>57,4</b>	17	<b>17</b>
Abstenció	3.114	<b>4.105</b>	33,8	<b>42,6</b>		
Vots a candidatures	6.017	<b>5.381</b>				

## Candidatures. Nombre de vots i de regidors i regidores

Partits i Coalicions	Vots obtinguts		% Vots		Regidors/es	
	2019	2023	2019	2023	2019	2023
PSC-CP	1.737	<b>1.350</b>	28,6	<b>24,8</b>	5	<b>5</b>
Junts-CM	401	<b>539</b>	6,6	<b>9,9</b>	1	<b>2</b>
PP	0	<b>0</b>	0,0	<b>0,0</b>	0	<b>0</b>
En Comú-C	1.900	<b>1.577</b>	31,3	<b>28,9</b>	6	<b>5</b>
ERC-AM	701	<b>414</b>	11,6	<b>7,6</b>	2	<b>1</b>
Cs	587	<b>161</b>	9,7	<b>3,0</b>	2	<b>0</b>
CUP-AMUNT	411	<b>180</b>	6,8	<b>3,3</b>	1	<b>0</b>
VOX	0	<b>325</b>	0,0	<b>6,0</b>	0	<b>1</b>
Altres*	280	<b>835</b>	4,6	<b>15,3</b>	0	<b>3</b>

\*Inclou: SOM VEU-SOM Veïnes i Veïns d'Urbanitzacions de Castellbisbal-3 regidors/es

## Evolució del % de vots segons partits, 1991-2023



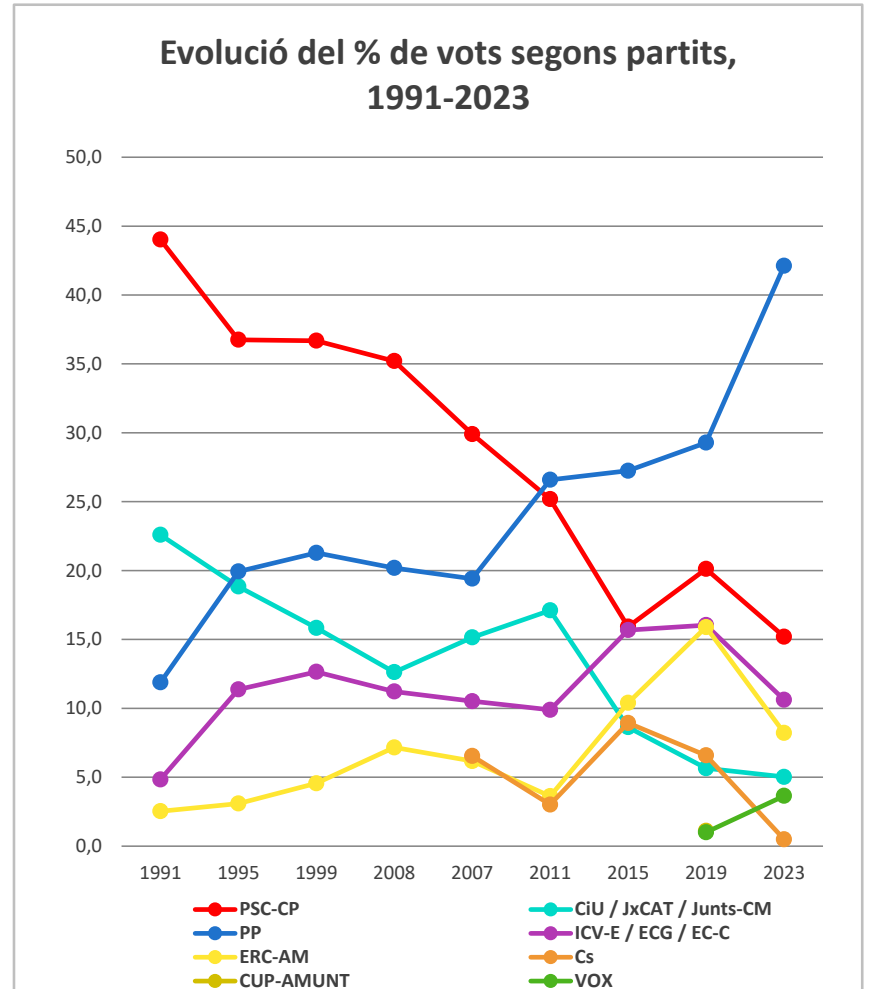
# Castelldefels

	Dades generals		Percentatge		Nombre de regidors/res	
	2019	2023	2019	2023	2019	2023
Cens electoral	43.944	<b>44.661</b>	100,0	<b>43,3</b>	25	25
Participació	27.083	<b>25.344</b>	61,6	<b>56,7</b>		
Abstenció	16.861	<b>19.317</b>	38,4	<b>43,3</b>		
Vots a candidatures	26.773	<b>24.816</b>				

## Candidatures. Nombre de vots i de regidors i regidores

Partits i Coalicions	Vots obtinguts		% Vots		Regidors/es	
	2019	2023	2019	2023	2019	2023
PSC-CP	5.430	<b>3.820</b>	20,1	<b>15,2</b>	6	<b>4</b>
Junts-CM	1.525	<b>1.262</b>	5,6	<b>5,0</b>	1	<b>1</b>
PP	7.904	<b>10.587</b>	29,3	<b>42,1</b>	8	<b>12</b>
En Comú-C	4.330	<b>2.670</b>	16,0	<b>10,6</b>	4	<b>3</b>
ERC-AM	4.290	<b>2.066</b>	15,9	<b>8,2</b>	4	<b>2</b>
Cs	1.777	<b>124</b>	6,6	<b>0,5</b>	2	<b>0</b>
CUP-AMUNT	299	<b>0</b>	1,1	<b>0,0</b>	0	<b>0</b>
VOX	271	<b>917</b>	1,0	<b>3,6</b>	0	<b>0</b>
Altres*	947	<b>3.370</b>	3,5	<b>13,4</b>	0	<b>3</b>

\*Inclou: Som Castelldefels-3 regidors/es

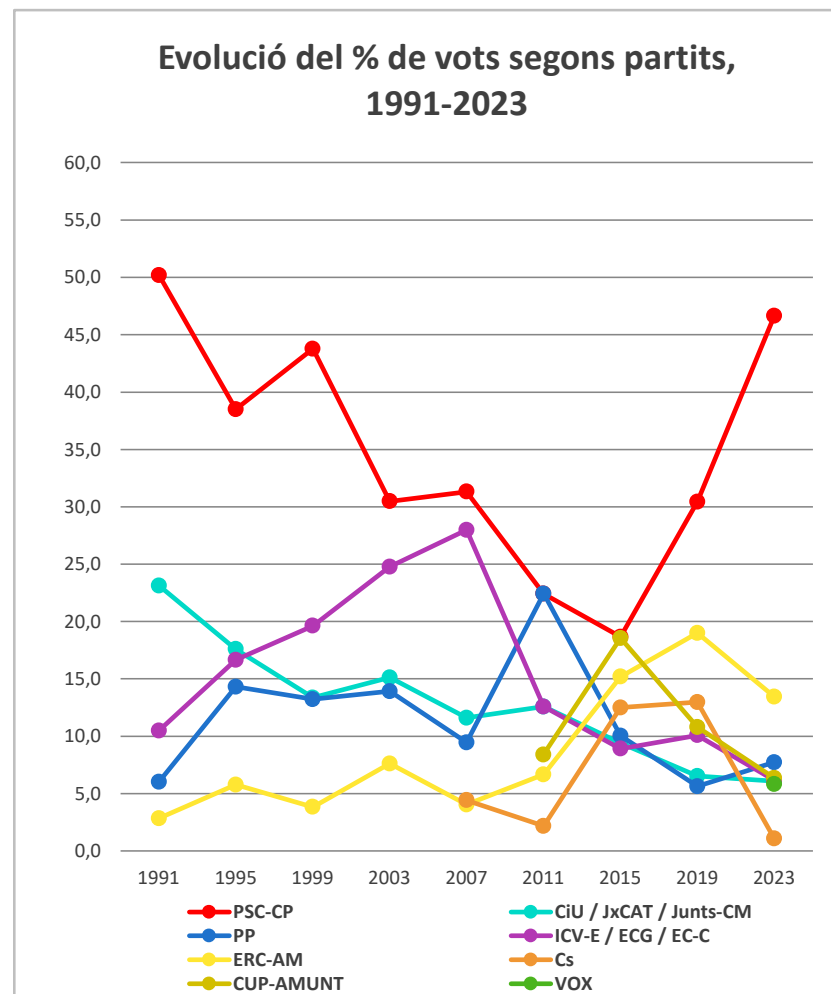


# Cerdanyola del Vallès

	Dades generals		Percentatge		Nombre de regidors/res	
	2019	2023	2019	2023	2019	2023
Cens electoral	43.546	<b>43.683</b>	100,0	<b>100,0</b>		
Participació	28.653	<b>24.606</b>	65,8	<b>56,3</b>	25	<b>25</b>
Abstenció	14.893	<b>19.077</b>	34,2	<b>43,7</b>		
Vots a candidatures	28.355	<b>23.993</b>				

## Candidatures. Nombre de vots i de regidors i regidores

Partits i Coalicions	Vots obtinguts		% Vots		Regidors/es	
	2019	2023	2019	2023	2019	2023
PSC-CP	8.688	<b>11.351</b>	30,4	<b>46,6</b>	9	<b>14</b>
Junts-CM	1.864	<b>1.482</b>	6,5	<b>6,1</b>	1	<b>1</b>
PP	1.604	<b>1.879</b>	5,6	<b>7,7</b>	1	<b>2</b>
En Comú-C	2.879	<b>1.499</b>	10,1	<b>6,2</b>	3	<b>1</b>
ERC-AM	5.420	<b>3.273</b>	19,0	<b>13,4</b>	5	<b>4</b>
Cs	3.704	<b>262</b>	13,0	<b>1,1</b>	3	<b>0</b>
CUP-AMUNT	3.080	<b>1.548</b>	10,8	<b>6,4</b>	3	<b>2</b>
VOX	0	<b>1.420</b>	0,0	<b>5,8</b>	0	<b>1</b>
Altres	1.116	<b>1.279</b>	3,9	<b>5,3</b>	0	<b>0</b>



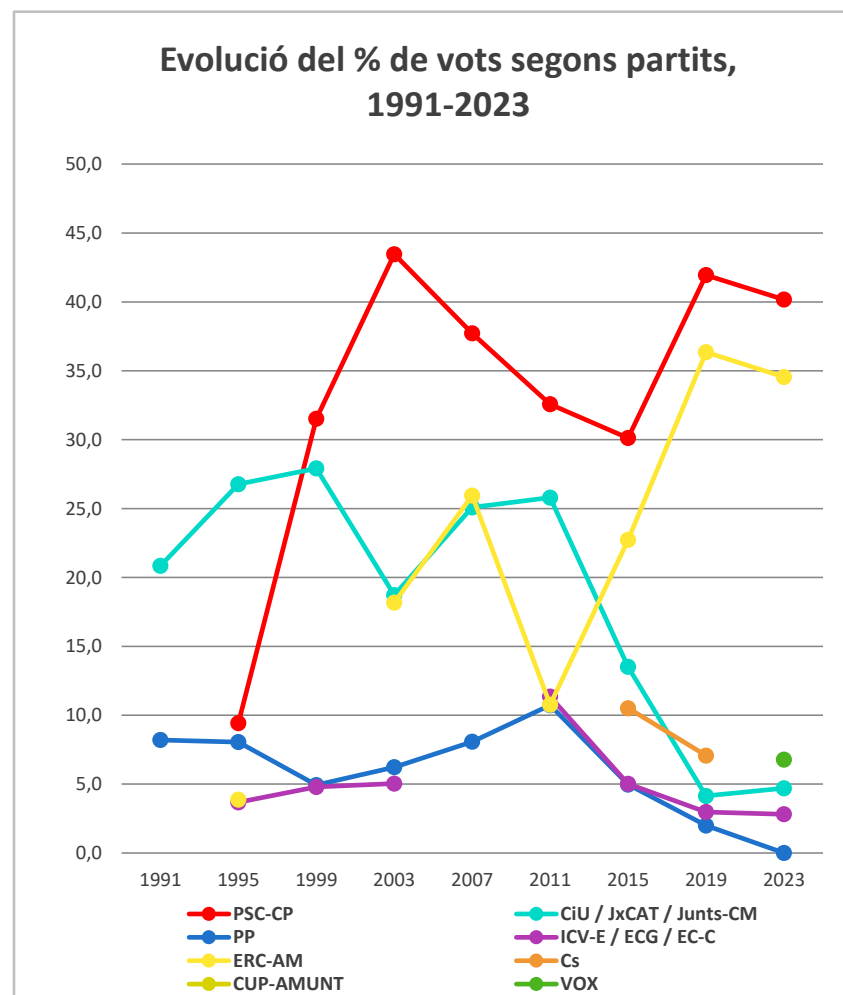
# Cervelló

	Dades generals		Percentatge		Nombre de regidors/res	
	2019	2023	2019	2023	2019	2023
Cens electoral	6.941	<b>7.132</b>	100,0	<b>100,0</b>		
Participació	4.496	<b>3.865</b>	64,8	<b>54,2</b>	13	<b>13</b>
Abstenció	2.445	<b>3.267</b>	35,2	<b>45,8</b>		
Vots a candidatures	4.431	<b>3.763</b>				

## Candidatures. Nombre de vots i de regidors i regidores

Partits i Coalicions	Vots obtinguts		% Vots		Regidors/es	
	2019	2023	2019	2023	2019	2023
PSC-CP	1.875	<b>1.530</b>	41,9	<b>40,2</b>	6	<b>6</b>
Junts-CM	185	<b>179</b>	4,1	<b>4,7</b>	0	<b>0</b>
PP	89	<b>0</b>	2,0	<b>0,0</b>	0	<b>0</b>
En Comú-C	133	<b>107</b>	3,0	<b>2,8</b>	0	<b>0</b>
ERC-AM	1.625	<b>1.316</b>	36,4	<b>34,5</b>	6	<b>5</b>
Cs	316	<b>0</b>	7,1	<b>0,0</b>	1	<b>0</b>
CUP-AMUNT	0	<b>0</b>	0,0	<b>0,0</b>	0	<b>0</b>
VOX	0	<b>258</b>	0,0	<b>6,8</b>	0	<b>1</b>
Altres*	208	<b>373</b>	4,7	<b>9,8</b>	0	<b>1</b>

\*Inclou: SEMPRE X CERVELLÓ-1 regidor/a



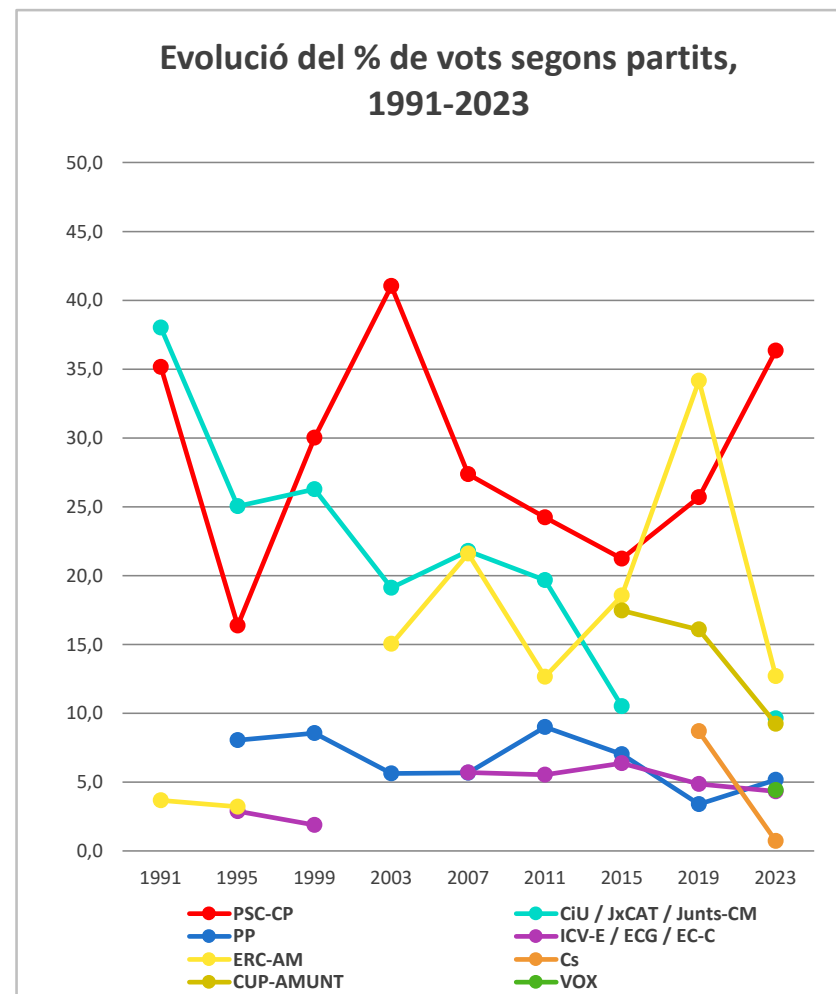
# Corbera de Llobregat

	Dades generals		Percentatge		Nombre de regidors/res	
	2019	2023	2019	2023	2019	2023
Cens electoral	10.813	<b>11.429</b>	100,0	<b>100,0</b>		
Participació	6.337	<b>5.658</b>	58,6	<b>49,5</b>	17	<b>17</b>
Abstenció	4.476	<b>5.771</b>	41,4	<b>50,5</b>		
Vots a candidatures	6.212	<b>5.420</b>				

## Candidatures. Nombre de vots i de regidors i regidores

Partits i Coalicions	Vots obtinguts		% Vots		Regidors/es	
	2019	2023	2019	2023	2019	2023
PSC-CP	1.619	<b>2.026</b>	25,7	<b>36,3</b>	5	<b>8</b>
Junts-CM	0	<b>536</b>	0,0	<b>9,6</b>	0	<b>2</b>
PP	213	<b>288</b>	3,4	<b>5,2</b>	0	<b>1</b>
En Comú-C	306	<b>241</b>	4,9	<b>4,3</b>	0	<b>0</b>
ERC-AM	2.151	<b>708</b>	34,1	<b>12,7</b>	7	<b>2</b>
Cs	548	<b>40</b>	8,7	<b>0,7</b>	1	<b>0</b>
CUP-AMUNT	1.013	<b>514</b>	16,1	<b>9,2</b>	3	<b>2</b>
VOX	0	<b>246</b>	0,0	<b>4,4</b>	0	<b>0</b>
Altres*	362	<b>821</b>	5,7	<b>14,7</b>	1	<b>2</b>

\*Inclou: GRUP INDEPENDENT URBANITZACIONS-2 regidors/es



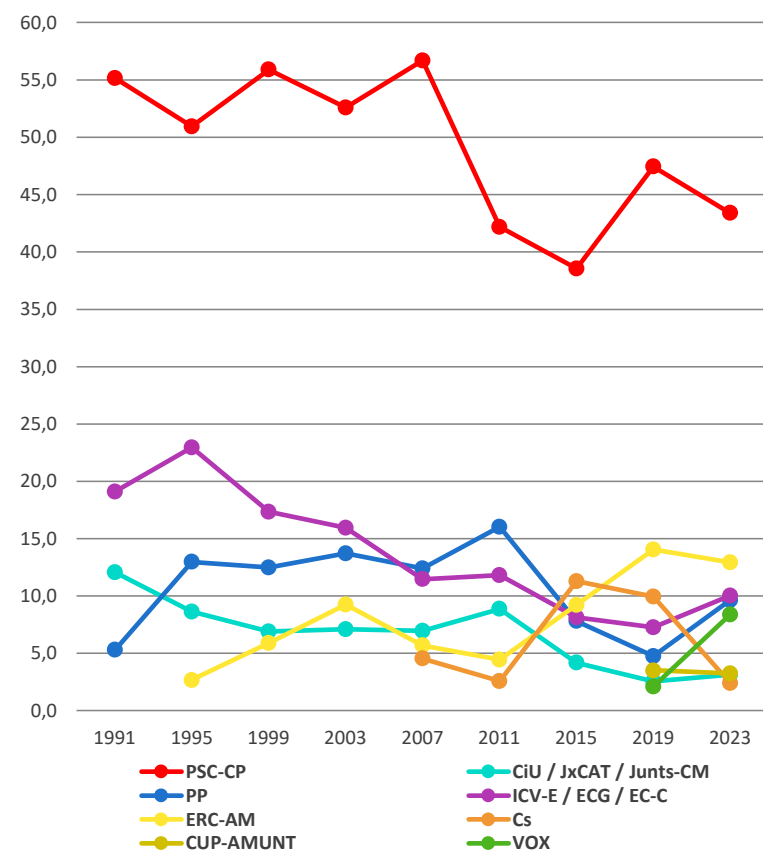
# Cornellà de Llobregat

	Dades generals		Percentatge		Nombre de regidors/res	
	2019	2023	2019	2023	2019	2023
Cens electoral	62.958	<b>63.286</b>	100,0	<b>100,0</b>		
Participació	38.423	<b>32.801</b>	61,0	<b>51,8</b>	25	<b>25</b>
Abstenció	24.535	<b>30.485</b>	39,0	<b>48,2</b>		
Vots a candidatures	38.140	<b>31.972</b>				

## Candidatures. Nombre de vots i de regidors i regidores

Partits i Coalicions	Vots obtinguts		% Vots		Regidors/es	
	2019	2023	2019	2023	2019	2023
PSC-CP	18.184	<b>14.071</b>	47,4	<b>43,4</b>	14	<b>13</b>
Junts-CM	979	<b>1.016</b>	2,6	<b>3,1</b>	0	<b>0</b>
PP	1.820	<b>3.122</b>	4,7	<b>9,6</b>	0	<b>3</b>
En Comú-C	2.785	<b>3.252</b>	7,3	<b>10,0</b>	2	<b>3</b>
ERC-AM	5.387	<b>4.190</b>	14,1	<b>12,9</b>	4	<b>4</b>
Cs	3.813	<b>784</b>	9,9	<b>2,4</b>	3	<b>0</b>
CUP-AMUNT	1.344	<b>1.053</b>	3,5	<b>3,2</b>	0	<b>0</b>
VOX	804	<b>2.715</b>	2,1	<b>8,4</b>	0	<b>2</b>
Altres	3.024	<b>1.769</b>	7,9	<b>5,5</b>	2	<b>0</b>

Evució del % de vots segons partits, 1991-2023



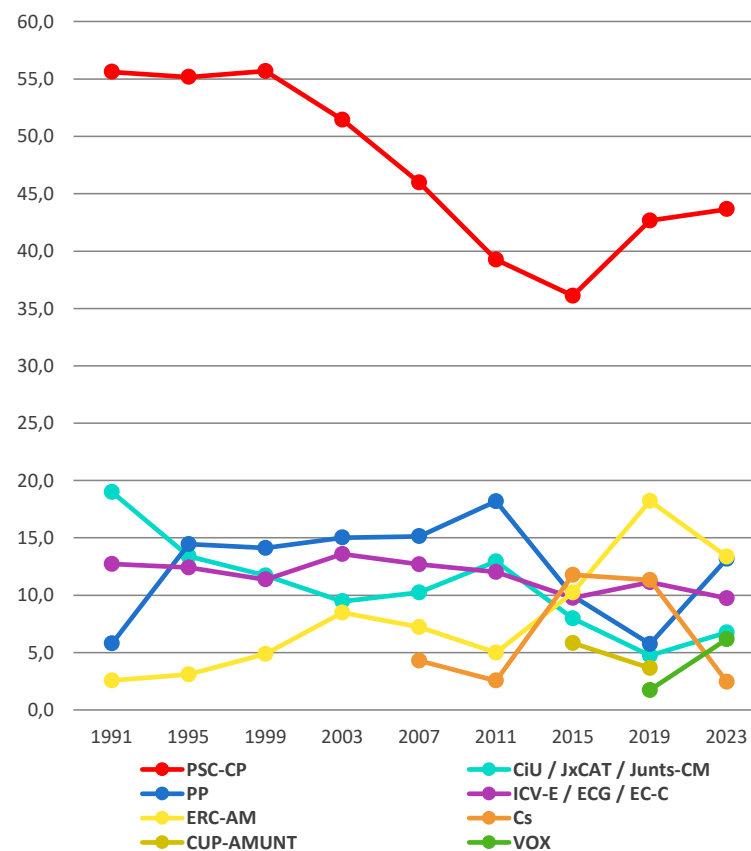
# Esplugues de Llobregat

	Dades generals		Percentatge		Nombre de regidors/res	
	2019	2023	2019	2023	2019	2023
Cens electoral	35.039	<b>34.144</b>	100,0	<b>100,0</b>		
Participació	22.396	<b>18.065</b>	63,9	<b>52,9</b>	21	<b>21</b>
Abstenció	12.643	<b>16.079</b>	36,1	<b>47,1</b>		
Vots a candidatures	22.168	<b>17.542</b>				

## Candidatures. Nombre de vots i de regidors i regidores

Partits i Coalicions	Vots obtinguts		% Vots		Regidors/es	
	2019	2023	2019	2023	2019	2023
PSC-CP	9.525	<b>7.793</b>	42,7	<b>43,7</b>	11	<b>11</b>
Junts-CM	1.055	<b>1.206</b>	4,7	<b>6,8</b>	0	<b>1</b>
PP	1.283	<b>2.352</b>	5,7	<b>13,2</b>	1	<b>3</b>
En Comú-C	2.484	<b>1.738</b>	11,1	<b>9,7</b>	2	<b>2</b>
ERC-AM	4.065	<b>2.386</b>	18,2	<b>13,4</b>	4	<b>3</b>
Cs	2.527	<b>435</b>	11,3	<b>2,4</b>	3	<b>0</b>
CUP-AMUNT	812	<b>0</b>	3,6	<b>0,0</b>	0	<b>0</b>
VOX	384	<b>1.102</b>	1,7	<b>6,2</b>	0	<b>1</b>
Altres	33	<b>530</b>	0,1	<b>3,0</b>	0	<b>0</b>

Evolució del % de vots segons partits, 1991-2023



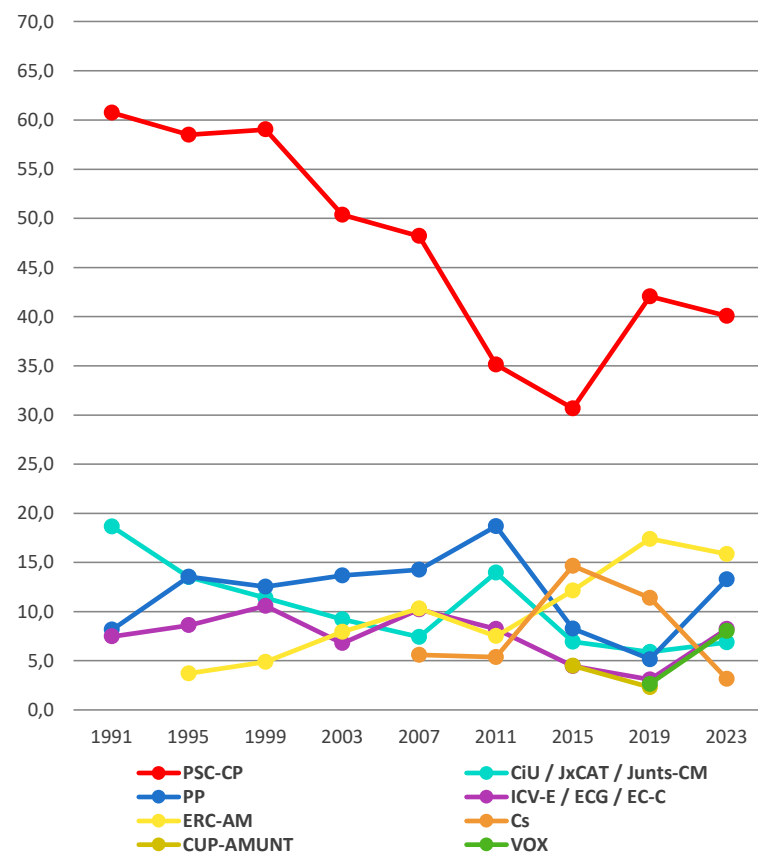
# Gavà

	Dades generals		Percentatge		Nombre de regidors/res	
	2019	2023	2019	2023	2019	2023
Cens electoral	34.300	<b>34.576</b>	100,0	<b>100,0</b>		
Participació	20.817	<b>16.823</b>	60,7	<b>48,7</b>	21	<b>21</b>
Abstenció	13.483	<b>17.753</b>	39,3	<b>51,3</b>		
Vots a candidatures	20.627	<b>16.291</b>				

## Candidatures. Nombre de vots i de regidors i regidores

Partits i Coalicions	Vots obtinguts		% Vots		Regidors/es	
	2019	2023	2019	2023	2019	2023
PSC-CP	8.726	<b>6.657</b>	42,1	<b>40,1</b>	11	<b>10</b>
Junts-CM	1.222	<b>1.140</b>	5,9	<b>6,9</b>	1	<b>1</b>
PP	1.069	<b>2.205</b>	5,2	<b>13,3</b>	1	<b>3</b>
En Comú-C	638	<b>1.367</b>	3,1	<b>8,2</b>	0	<b>2</b>
ERC-AM	3.608	<b>2.632</b>	17,4	<b>15,8</b>	4	<b>3</b>
Cs	2.363	<b>522</b>	11,4	<b>3,1</b>	2	<b>0</b>
CUP-AMUNT	481	<b>0</b>	2,3	<b>0,0</b>	0	<b>0</b>
VOX	543	<b>1.334</b>	2,6	<b>8,0</b>	0	<b>2</b>
Altres	1.977	<b>434</b>	9,5	<b>2,6</b>	2	<b>0</b>

Evució del % de vots segons partits, 1991-2023



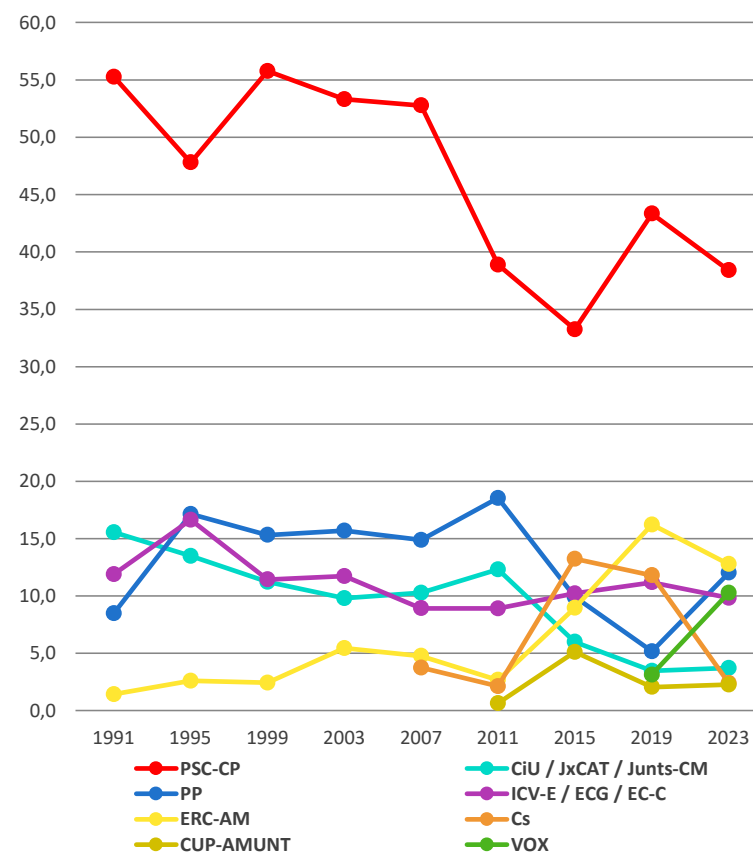
# Hospitalet de Llobregat, I'

	Dades generals		Percentatge		Nombre de regidors/res	
	2019	2023	2019	2023	2019	2023
Cens electoral	176.054	<b>176.324</b>	100,0	<b>100,0</b>		
Participació	101.202	<b>83.689</b>	57,5	<b>47,5</b>	27	<b>27</b>
Abstenció	74.852	<b>92.635</b>	42,5	<b>52,5</b>		
Vots a candidatures	100.363	<b>81.383</b>				

## Candidatures. Nombre de vots i de regidors i regidores

Partits i Coalicions	Vots obtinguts		% Vots		Regidors/es	
	2019	2023	2019	2023	2019	2023
PSC-CP	43.696	<b>31.744</b>	43,3	<b>38,4</b>	14	<b>13</b>
Junts-CM	3.486	<b>3.082</b>	3,5	<b>3,7</b>	0	<b>0</b>
PP	5.199	<b>9.939</b>	5,2	<b>12,0</b>	1	<b>4</b>
En Comú-C	11.280	<b>8.125</b>	11,2	<b>9,8</b>	3	<b>3</b>
ERC-AM	16.342	<b>10.561</b>	16,2	<b>12,8</b>	5	<b>4</b>
Cs	11.899	<b>1.988</b>	11,8	<b>2,4</b>	4	<b>0</b>
CUP-AMUNT	2.077	<b>1.880</b>	2,1	<b>2,3</b>	0	<b>0</b>
VOX	3.148	<b>8.496</b>	3,1	<b>10,3</b>	0	<b>3</b>
Altres	3.236	<b>5.568</b>	3,2	<b>6,7</b>	0	<b>0</b>

Evolució del % de vots segons partits, 1991-2023





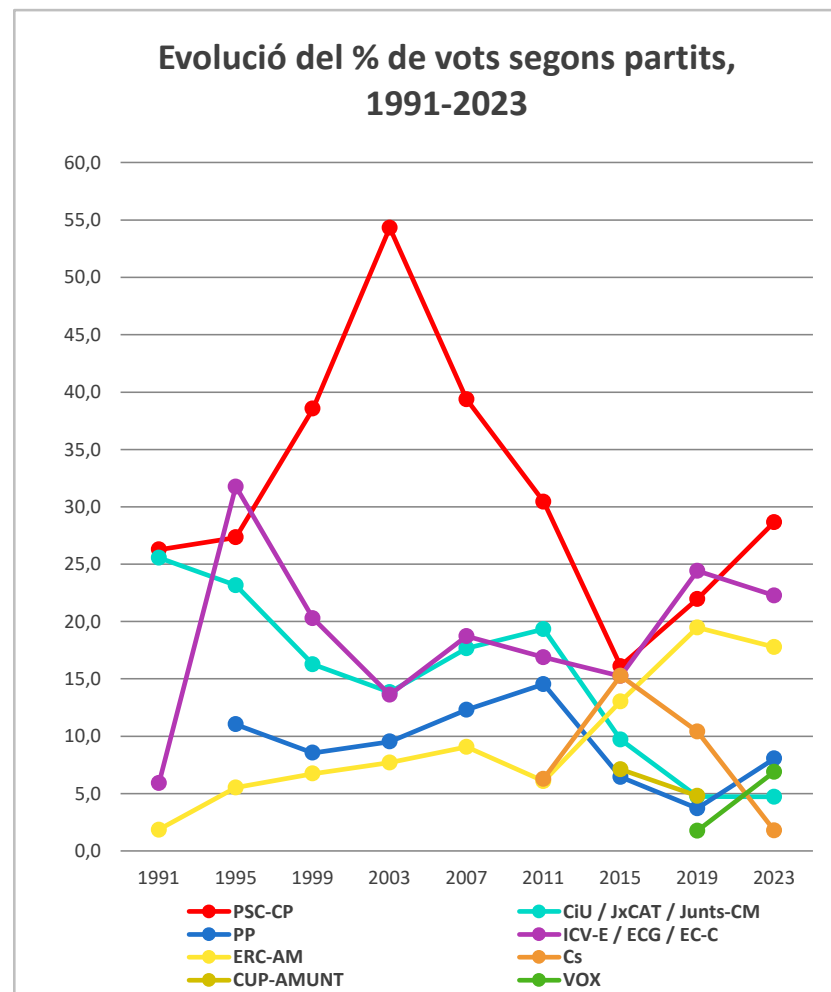
# Montcada i Reixac

	Dades generals		Percentatge		Nombre de regidors/res	
	2019	2023	2019	2023	2019	2023
Cens electoral	25.561	<b>26.040</b>	100,0	<b>100,0</b>	21	<b>21</b>
Participació	15.302	<b>13.515</b>	59,9	<b>51,9</b>		
Abstenció	10.259	<b>12.525</b>	40,1	<b>48,1</b>		
Vots a candidatures	15.156	<b>13.190</b>				

## Candidatures. Nombre de vots i de regidors i regidores

Partits i Coalicions	Vots obtinguts		% Vots		Regidors/es	
	2019	2023	2019	2023	2019	2023
PSC-CP	3.348	<b>3.839</b>	22,0	<b>28,7</b>	6	<b>7</b>
Junts-CM	723	<b>631</b>	4,7	<b>4,7</b>	0	<b>0</b>
PP	563	<b>1.078</b>	3,7	<b>8,0</b>	0	<b>2</b>
En Comú-C	3.722	<b>2.982</b>	24,4	<b>22,3</b>	7	<b>5</b>
ERC-AM	2.966	<b>2.380</b>	19,5	<b>17,8</b>	5	<b>4</b>
Cs	1.587	<b>240</b>	10,4	<b>1,8</b>	3	<b>0</b>
CUP-AMUNT	732	<b>0</b>	4,8	<b>0,0</b>	0	<b>0</b>
VOX	268	<b>922</b>	1,8	<b>6,9</b>	0	<b>1</b>
Altres*	1.247	<b>1.118</b>	8,2	<b>8,3</b>	0	<b>2</b>

\*Inclou: VIVIM MONTCADA i REIXAC-2 regidors/es





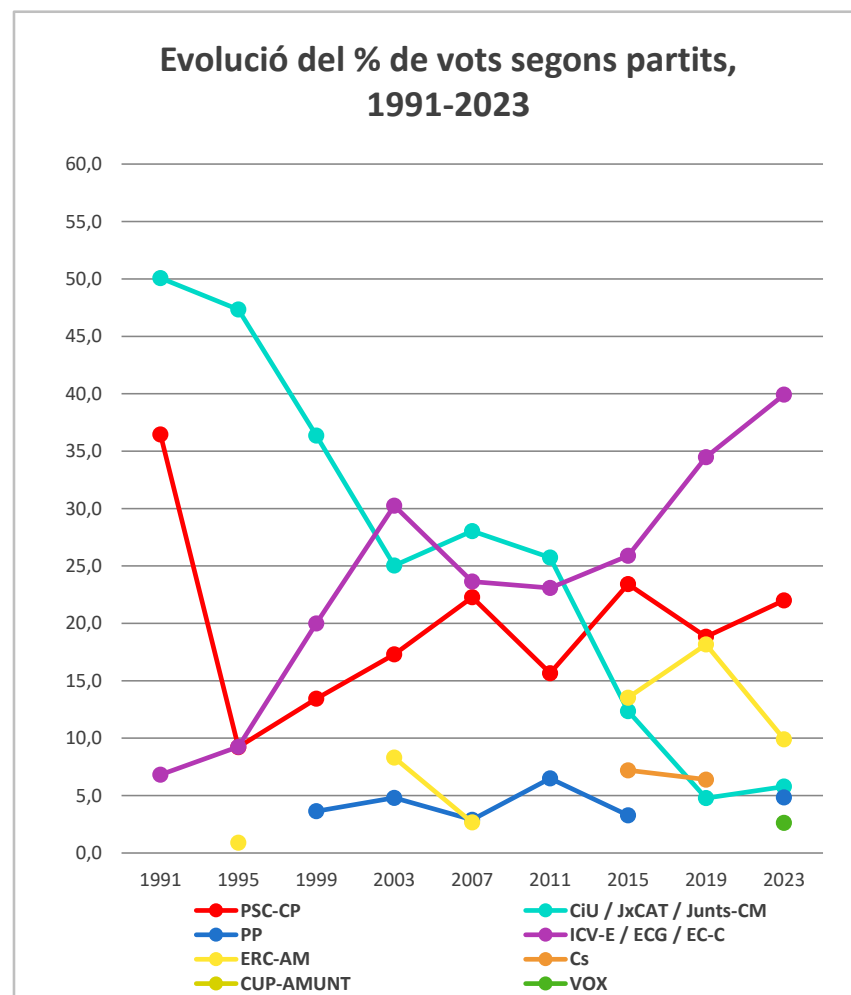
# Pallejà

	Dades generals		Percentatge		Nombre de regidors/res	
	2019	2023	2019	2023	2019	2023
Cens electoral	8.622	<b>8.929</b>	100,0	<b>100,0</b>		
Participació	5.979	<b>5.589</b>	69,3	<b>62,6</b>	17	<b>17</b>
Abstenció	2.643	<b>3.340</b>	30,7	<b>37,4</b>		
Vots a candidatures	5.929	<b>5.465</b>				

## Candidatures. Nombre de vots i de regidors i regidores

Partits i Coalicions	Vots obtinguts		% Vots		Regidors/es	
	2019	2023	2019	2023	2019	2023
PSC-CP	1.123	<b>1.217</b>	18,8	<b>22,0</b>	4	<b>4</b>
Junts-CM	285	<b>320</b>	4,8	<b>5,8</b>	0	<b>1</b>
PP	0	<b>268</b>	0,0	<b>4,8</b>	0	<b>0</b>
En Comú-C	2.056	<b>2.208</b>	34,5	<b>39,9</b>	7	<b>8</b>
ERC-AM	1.083	<b>548</b>	18,2	<b>9,9</b>	3	<b>2</b>
Cs	381	<b>0</b>	6,4	<b>0,0</b>	1	<b>0</b>
CUP-AMUNT	0	<b>0</b>	0,0	<b>0,0</b>	0	<b>0</b>
VOX	0	<b>145</b>	0,0	<b>2,6</b>	0	<b>0</b>
Altres*	1.001	<b>759</b>	16,8	<b>13,7</b>	2	<b>2</b>

\*Inclou: SOMFONTPINEDA-1 regidor/a; PARTIT PEL DESENVOLUPAMENT DE FONTPINEDA-1 regidor/a

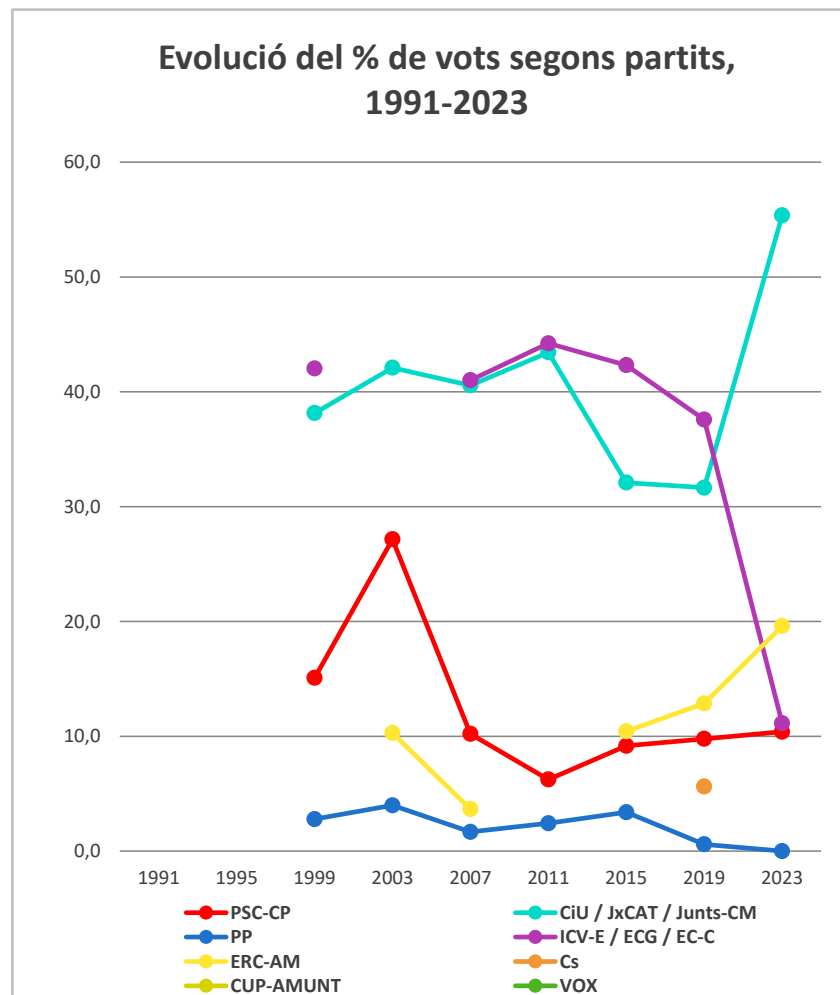


# Palma de Cervelló, la

	Dades generals		Percentatge		Nombre de regidors/res	
	2019	2023	2019	2023	2019	2023
Cens electoral	2.325	<b>2.362</b>	100,0	<b>100,0</b>		
Participació	1.700	<b>1.534</b>	73,1	<b>64,9</b>	11	<b>11</b>
Abstenció	625	<b>828</b>	26,9	<b>35,1</b>		
Vots a candidatures	1.655	<b>1.457</b>				

## Candidatures. Nombre de vots i de regidors i regidores

Partits i Coalicions	Vots obtinguts		% Vots		Regidors/es	
	2019	2023	2019	2023	2019	2023
PSC-CP	165	<b>157</b>	9,8	<b>10,4</b>	1	<b>1</b>
Junts-CM	534	<b>836</b>	31,7	<b>55,4</b>	4	<b>7</b>
PP	10	<b>0</b>	0,6	<b>0,0</b>	0	<b>0</b>
En Comú-C	634	<b>168</b>	37,6	<b>11,1</b>	5	<b>1</b>
ERC-AM	217	<b>296</b>	12,9	<b>19,6</b>	1	<b>2</b>
Cs	95	<b>0</b>	5,6	<b>0,0</b>	0	<b>0</b>
CUP-AMUNT	0	<b>0</b>	0,0	<b>0,0</b>	0	<b>0</b>
VOX	0	<b>0</b>	0,0	<b>0,0</b>	0	<b>0</b>
Altres	0	<b>0</b>	0,0	<b>0,0</b>	0	<b>0</b>



La Palma de Cervelló es va segregar el 21/07/1998

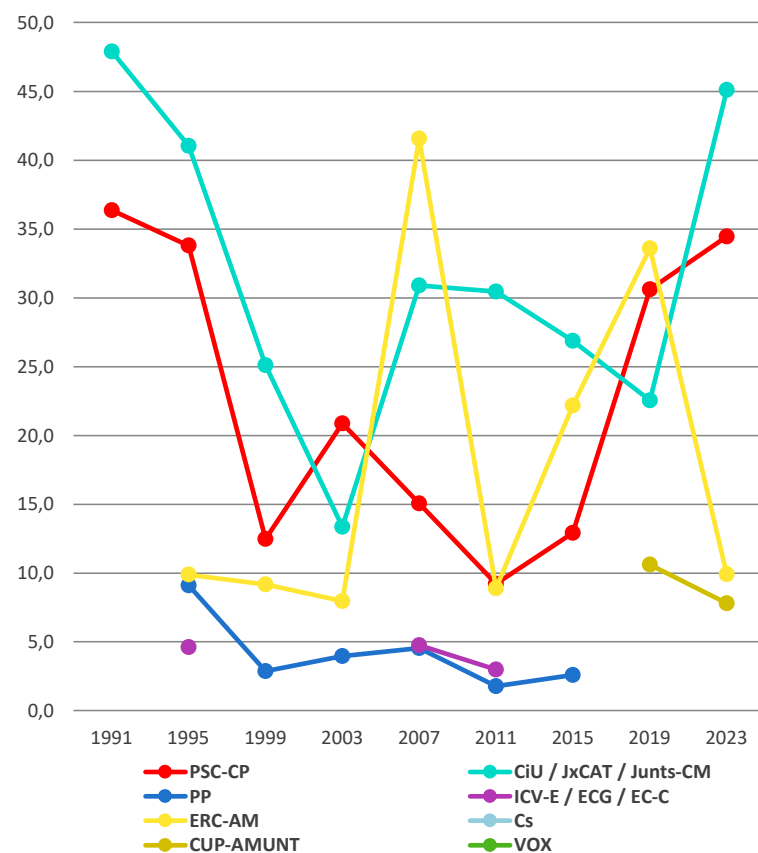
# Papiol, el

	Dades generals		Percentatge		Nombre de regidors/res	
	2019	2023	2019	2023	2019	2023
Cens electoral	3.136	<b>3.257</b>	100,0	<b>100,0</b>		
Participació	2.069	<b>1.924</b>	66,0	<b>59,1</b>	11	<b>11</b>
Abstenció	1.067	<b>1.333</b>	34,0	<b>40,9</b>		
Vots a candidatures	1.991	<b>1.846</b>				

## Candidatures. Nombre de vots i de regidors i regidores

Partits i Coalicions	Vots obtinguts		% Vots		Regidors/es	
	2019	2023	2019	2023	2019	2023
PSC-CP	626	<b>654</b>	30,6	<b>34,5</b>	4	<b>4</b>
Junts-CM	461	<b>856</b>	22,5	<b>45,1</b>	2	<b>5</b>
PP	0	<b>0</b>	0,0	<b>0,0</b>	0	<b>0</b>
En Comú-C	0	<b>0</b>	0,0	<b>0,0</b>	0	<b>0</b>
ERC-AM	687	<b>188</b>	33,6	<b>9,9</b>	4	<b>1</b>
Cs	0	<b>0</b>	0,0	<b>0,0</b>	0	<b>0</b>
CUP-AMUNT	217	<b>148</b>	10,6	<b>7,8</b>	1	<b>1</b>
VOX	0	<b>0</b>	0,0	<b>0,0</b>	0	<b>0</b>
Altres	0	<b>0</b>	0,0	<b>0,0</b>	0	<b>0</b>

Evució del % de vots segons partits, 1991-2023



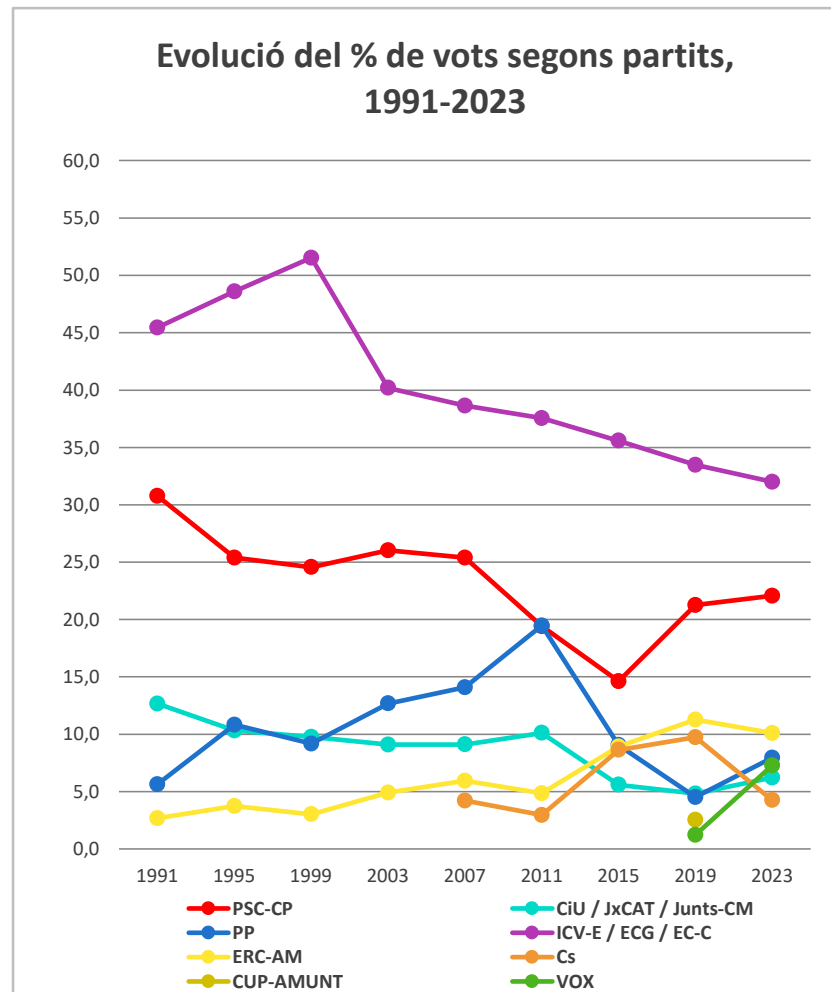
# Prat de Llobregat, el

	Dades generals		Percentatge		Nombre de regidors/res	
	2019	2023	2019	2023	2019	2023
Cens electoral	48.957	<b>49.288</b>	100,0	<b>100,0</b>		
Participació	29.772	<b>25.815</b>	60,8	<b>52,4</b>	25	<b>25</b>
Abstenció	19.185	<b>23.473</b>	39,2	<b>47,6</b>		
Vots a candidatures	29.543	<b>25.174</b>				

## Candidatures. Nombre de vots i de regidors i regidores

Partits i Coalicions	Vots obtinguts		% Vots		Regidors/es	
	2019	2023	2019	2023	2019	2023
PSC-CP	6.310	<b>5.638</b>	21,3	<b>22,1</b>	7	<b>6</b>
Junts-CM	1.435	<b>1.590</b>	4,8	<b>6,2</b>	0	<b>1</b>
PP	1.343	<b>2.034</b>	4,5	<b>8,0</b>	0	<b>2</b>
En Comú-C	9.940	<b>8.179</b>	33,5	<b>32,0</b>	11	<b>9</b>
ERC-AM	3.347	<b>2.583</b>	11,3	<b>10,1</b>	3	<b>3</b>
Cs	2.893	<b>1.087</b>	9,7	<b>4,3</b>	3	<b>0</b>
CUP-AMUNT	751	<b>0</b>	2,5	<b>0,0</b>	0	<b>0</b>
VOX	365	<b>1.861</b>	1,2	<b>7,3</b>	0	<b>2</b>
Altres*	3.159	<b>2.202</b>	10,6	<b>8,6</b>	1	<b>2</b>

\*Inclou: JOVENES y PENSIONISTAS DECIDIMOS-2 regidors/es



# Ripollet

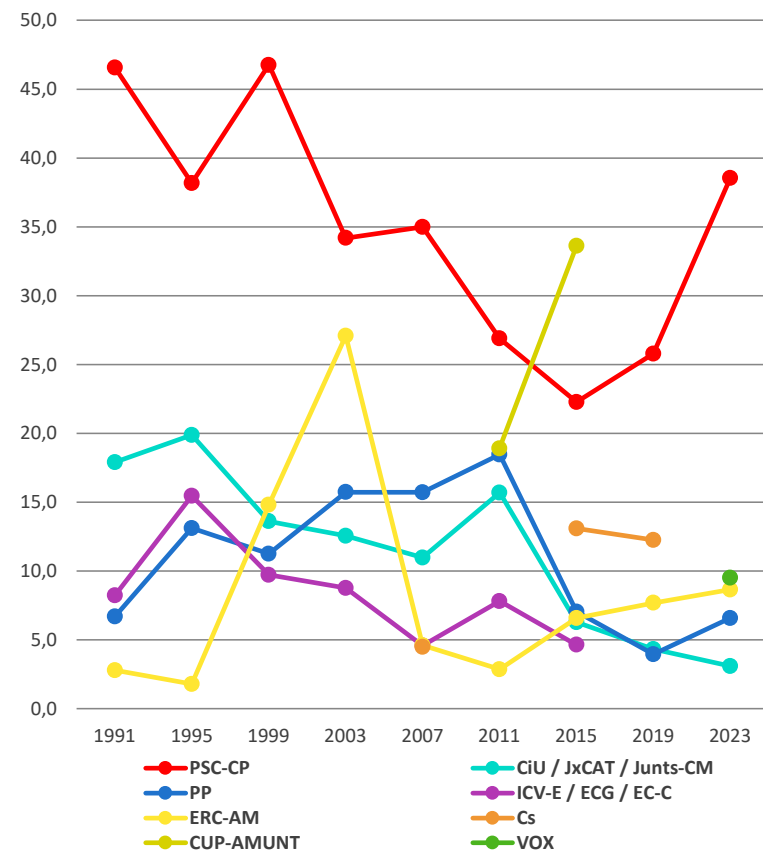
	Dades generals		Percentatge		Nombre de regidors/res	
	2019	2023	2019	2023	2019	2023
Cens electoral	27.209	<b>27.760</b>	100,0	<b>100,0</b>		
Participació	16.537	<b>14.652</b>	60,8	<b>52,8</b>	21	<b>21</b>
Abstenció	10.672	<b>13.108</b>	39,2	<b>47,2</b>		
Vots a candidatures	16.339	<b>14.311</b>				

## Candidatures. Nombre de vots i de regidors i regidores

Partits i Coalicions	Vots obtinguts		% Vots		Regidors/es	
	2019	2023	2019	2023	2019	2023
PSC-CP	4.243	<b>5.595</b>	25,8	<b>38,5</b>	6	<b>10</b>
Junts-CM	711	<b>446</b>	4,3	<b>3,1</b>	0	<b>0</b>
PP	650	<b>955</b>	4,0	<b>6,6</b>	0	<b>1</b>
En Comú-C	0	<b>0</b>	0,0	<b>0,0</b>	0	<b>0</b>
ERC-AM	1.263	<b>1.255</b>	7,7	<b>8,6</b>	1	<b>2</b>
Cs	2.013	<b>0</b>	12,2	<b>0,0</b>	3	<b>0</b>
CUP-AMUNT	0	<b>0</b>	0,0	<b>0,0</b>	0	<b>0</b>
VOX	0	<b>1.381</b>	0,0	<b>9,5</b>	0	<b>2</b>
Altres*	7.459	<b>4.679</b>	45,3	<b>32,2</b>	11	<b>6</b>

\* Inclou: ARA DECIDIM RIPOLLET-6 regidors/es

### Evolució del % de vots segons partits, 1991-2023



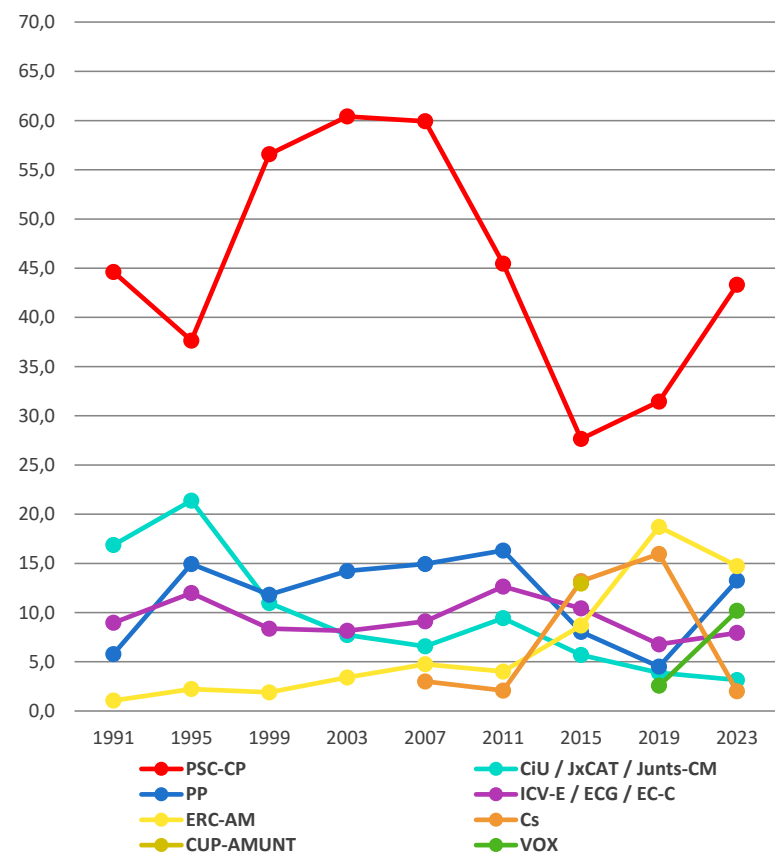
# Sant Adrià de Besòs

	Dades generals		Percentatge		Nombre de regidors/res	
	2019	2023	2019	2023	2019	2023
Cens electoral	25.831	<b>25.744</b>	100,0	<b>100,0</b>		
Participació	13.435	<b>11.562</b>	52,0	<b>44,9</b>	21	<b>21</b>
Abstenció	12.396	<b>14.182</b>	48,0	<b>55,1</b>		
Vots a candidatures	13.218	<b>11.298</b>				

## Candidatures. Nombre de vots i de regidors i regidores

Partits i Coalicions	Vots obtinguts		% Vots		Regidors/es	
	2019	2023	2019	2023	2019	2023
PSC-CP	4.199	<b>4.953</b>	31,4	<b>43,3</b>	8	<b>11</b>
Junts-CM	519	<b>360</b>	3,9	<b>3,1</b>	0	<b>0</b>
PP	602	<b>1.517</b>	4,5	<b>13,3</b>	0	<b>3</b>
En Comú-C	904	<b>908</b>	6,8	<b>7,9</b>	1	<b>2</b>
ERC-AM	2.498	<b>1.684</b>	18,7	<b>14,7</b>	5	<b>3</b>
Cs	2.131	<b>230</b>	16,0	<b>2,0</b>	4	<b>0</b>
CUP-AMUNT	0	<b>0</b>	0,0	<b>0,0</b>	0	<b>0</b>
VOX	343	<b>1.164</b>	2,6	<b>10,2</b>	0	<b>2</b>
Altres	2.022	<b>482</b>	15,1	<b>4,2</b>	3	<b>0</b>

Evolució del % de vots segons partits, 1991-2023



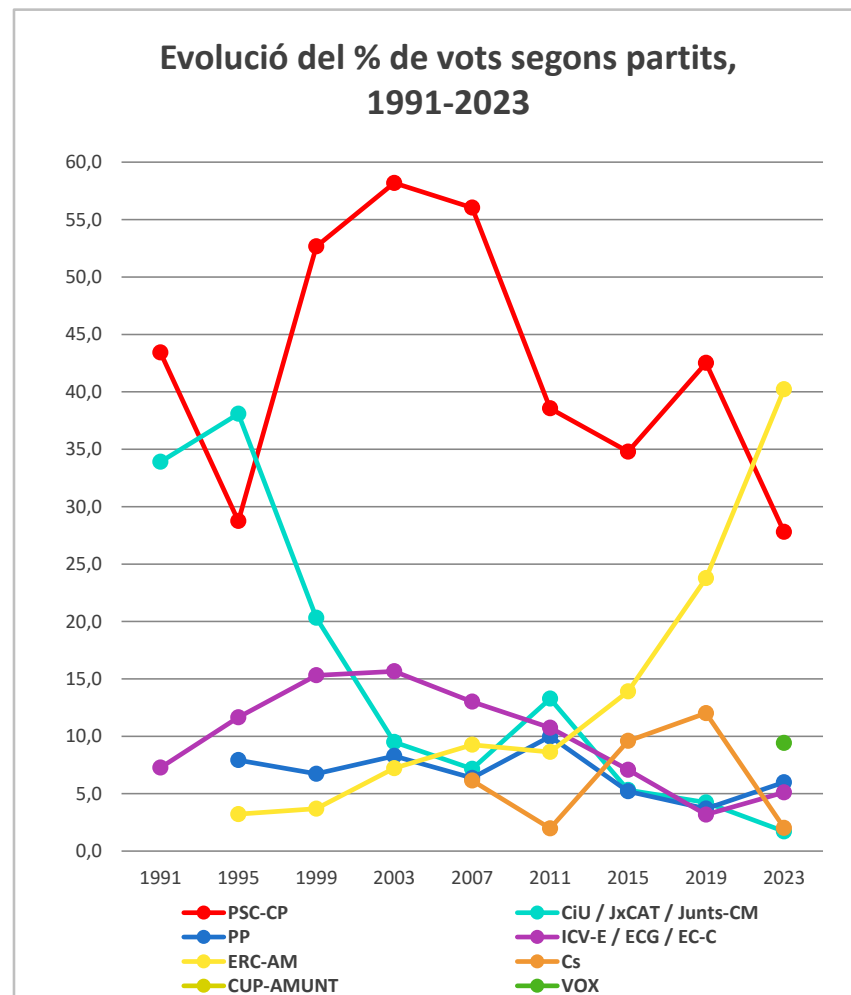
# Sant Andreu de la Barca

	Dades generals		Percentatge		Nombre de regidors/res	
	2019	2023	2019	2023	2019	2023
Cens electoral	19.529	<b>19.625</b>	100,0	<b>100,0</b>		
Participació	12.027	<b>11.033</b>	61,6	<b>56,2</b>	21	<b>21</b>
Abstenció	7.502	<b>8.592</b>	38,4	<b>43,8</b>		
Vots a candidatures	11.870	<b>10.815</b>				

## Candidatures. Nombre de vots i de regidors i regidores

Partits i Coalicions	Vots obtinguts		% Vots		Regidors/es	
	2019	2023	2019	2023	2019	2023
PSC-CP	5.080	<b>3.044</b>	42,5	<b>27,8</b>	10	<b>6</b>
Junts-CM	506	<b>188</b>	4,2	<b>1,7</b>	0	<b>0</b>
PP	442	<b>656</b>	3,7	<b>6,0</b>	0	<b>1</b>
En Comú-C	380	<b>560</b>	3,2	<b>5,1</b>	0	<b>1</b>
ERC-AM	2.840	<b>4.405</b>	23,8	<b>40,2</b>	6	<b>10</b>
Cs	1.435	<b>221</b>	12,0	<b>2,0</b>	3	<b>0</b>
CUP-AMUNT	0	<b>0</b>	0,0	<b>0,0</b>	0	<b>0</b>
VOX	0	<b>1.031</b>	0,0	<b>9,4</b>	0	<b>2</b>
Altres*	1.187	<b>710</b>	9,9	<b>6,5</b>	2	<b>1</b>

\*Inclou: SOM Sant Andreu de la Barca-1 regidor/a



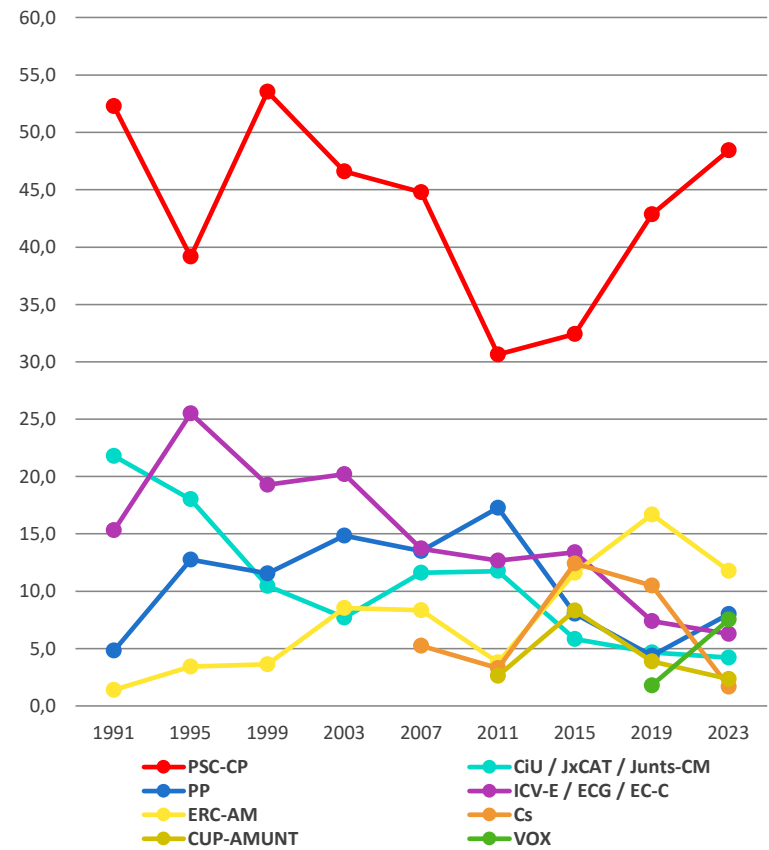
# Sant Boi de Llobregat

	Dades generals		Percentatge		Nombre de regidors/res	
	2019	2023	2019	2023	2019	2023
Cens electoral	62.445	<b>62.103</b>	100,0	<b>100,0</b>		
Participació	37.485	<b>31.411</b>	60,0	<b>50,6</b>	25	<b>25</b>
Abstenció	24.960	<b>30.692</b>	40,0	<b>49,4</b>		
Vots a candidatures	37.157	<b>30.494</b>				

## Candidatures. Nombre de vots i de regidors i regidores

Partits i Coalicions	Vots obtinguts		% Vots		Regidors/es	
	2019	2023	2019	2023	2019	2023
PSC-CP	16.001	<b>15.019</b>	42,9	<b>48,4</b>	13	<b>16</b>
Junts-CM	1.743	<b>1.303</b>	4,7	<b>4,2</b>	0	<b>0</b>
PP	1.633	<b>2.485</b>	4,4	<b>8,0</b>	0	<b>2</b>
En Comú-C	2.758	<b>1.945</b>	7,4	<b>6,3</b>	2	<b>2</b>
ERC-AM	6.233	<b>3.653</b>	16,7	<b>11,8</b>	5	<b>3</b>
Cs	3.915	<b>521</b>	10,5	<b>1,7</b>	3	<b>0</b>
CUP-AMUNT	1.451	<b>727</b>	3,9	<b>2,3</b>	0	<b>0</b>
VOX	667	<b>2.332</b>	1,8	<b>7,5</b>	0	<b>2</b>
Altres	2.756	<b>2.509</b>	7,4	<b>8,1</b>	2	<b>0</b>

Evolució del % de vots segons partits, 1991-2023



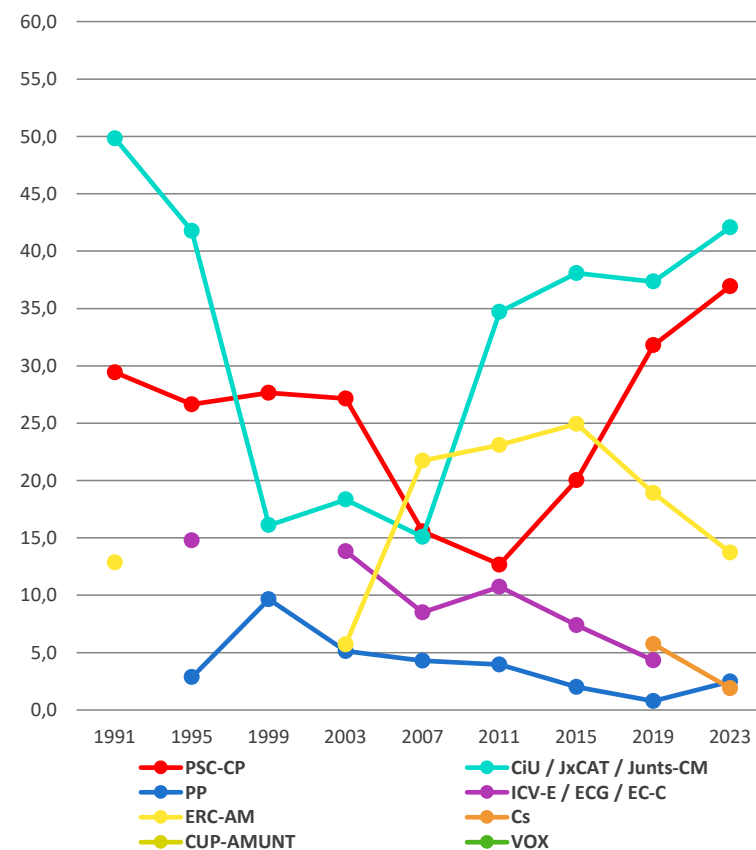
# Sant Climent de Llobregat

	Dades generals		Percentatge		Nombre de regidors/res	
	2019	2023	2019	2023	2019	2023
Cens electoral	3.143	<b>3.221</b>	100,0	<b>100,0</b>		
Participació	2.215	<b>2.056</b>	70,5	<b>63,8</b>	11	<b>11</b>
Abstenció	928	<b>1.165</b>	29,5	<b>36,2</b>		
Vots a candidatures	2.174	<b>1.959</b>				

## Candidatures. Nombre de vots i de regidors i regidores

Partits i Coalicions	Vots obtinguts		% Vots		Regidors/es	
	2019	2023	2019	2023	2019	2023
PSC-CP	699	<b>745</b>	31,8	<b>36,9</b>	4	<b>5</b>
Junts-CM	821	<b>849</b>	37,3	<b>42,1</b>	5	<b>5</b>
PP	17	<b>50</b>	0,8	<b>2,5</b>	0	<b>0</b>
En Comú-C	95	<b>0</b>	4,3	<b>0,0</b>	0	<b>0</b>
ERC-AM	416	<b>277</b>	18,9	<b>13,7</b>	2	<b>1</b>
Cs	126	<b>38</b>	5,7	<b>1,9</b>	0	<b>0</b>
CUP-AMUNT	0	<b>0</b>	0,0	<b>0,0</b>	0	<b>0</b>
VOX	0	<b>0</b>	0,0	<b>0,0</b>	0	<b>0</b>
Altres	0	<b>0</b>	0,0	<b>0,0</b>	0	<b>0</b>

Evolució del % de vots segons partits, 1991-2023



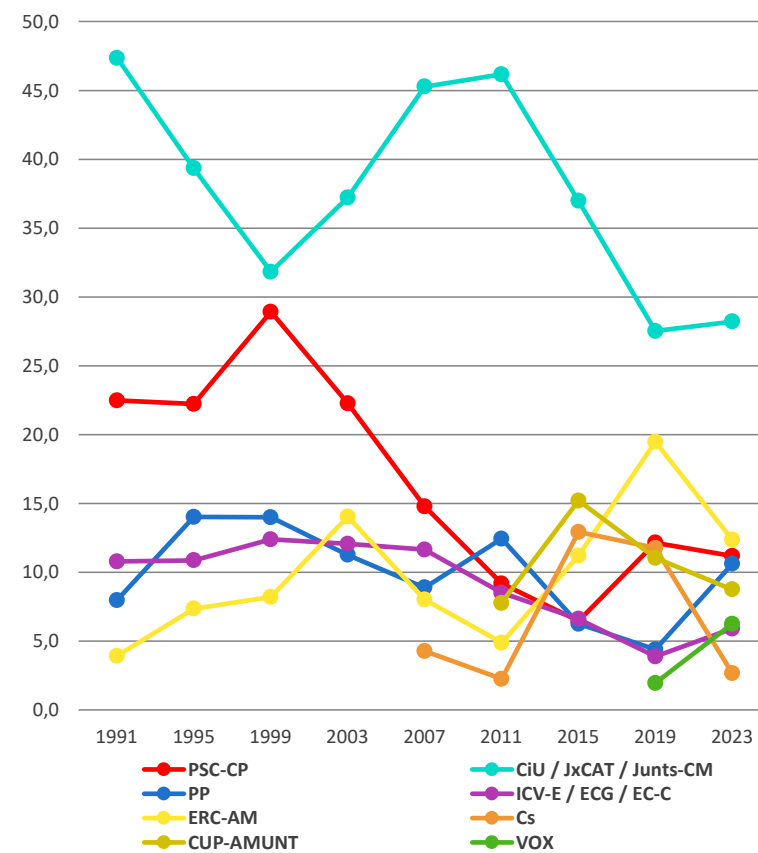
# Sant Cugat del Vallès

	Dades generals		Percentatge		Nombre de regidors/res	
	2019	2023	2019	2023	2019	2023
Cens electoral	62.610	<b>66.681</b>	100,0	<b>100,0</b>		
Participació	44.197	<b>38.926</b>	70,6	<b>58,4</b>	25	<b>25</b>
Abstenció	18.413	<b>27.755</b>	29,4	<b>41,6</b>		
Vots a candidatures	43.830	<b>37.901</b>				

## Candidatures. Nombre de vots i de regidors i regidores

Partits i Coalicions	Vots obtinguts		% Vots		Regidors/es	
	2019	2023	2019	2023	2019	2023
PSC-CP	5.360	<b>4.313</b>	12,1	<b>11,2</b>	4	<b>3</b>
Junts-CM	12.146	<b>10.875</b>	27,5	<b>28,2</b>	9	<b>9</b>
PP	1.935	<b>4.092</b>	4,4	<b>10,6</b>	0	<b>3</b>
En Comú-C	1.708	<b>2.274</b>	3,9	<b>5,9</b>	0	<b>2</b>
ERC-AM	8.591	<b>4.769</b>	19,5	<b>12,4</b>	6	<b>4</b>
Cs	5.188	<b>1.032</b>	11,8	<b>2,7</b>	3	<b>0</b>
CUP-AMUNT	4.871	<b>3.374</b>	11,0	<b>8,8</b>	3	<b>2</b>
VOX	864	<b>2.406</b>	2,0	<b>6,2</b>	0	<b>2</b>
Altres	3.167	<b>4.766</b>	7,2	<b>12,4</b>	0	<b>0</b>

Evolució del % de vots segons partits, 1991-2023



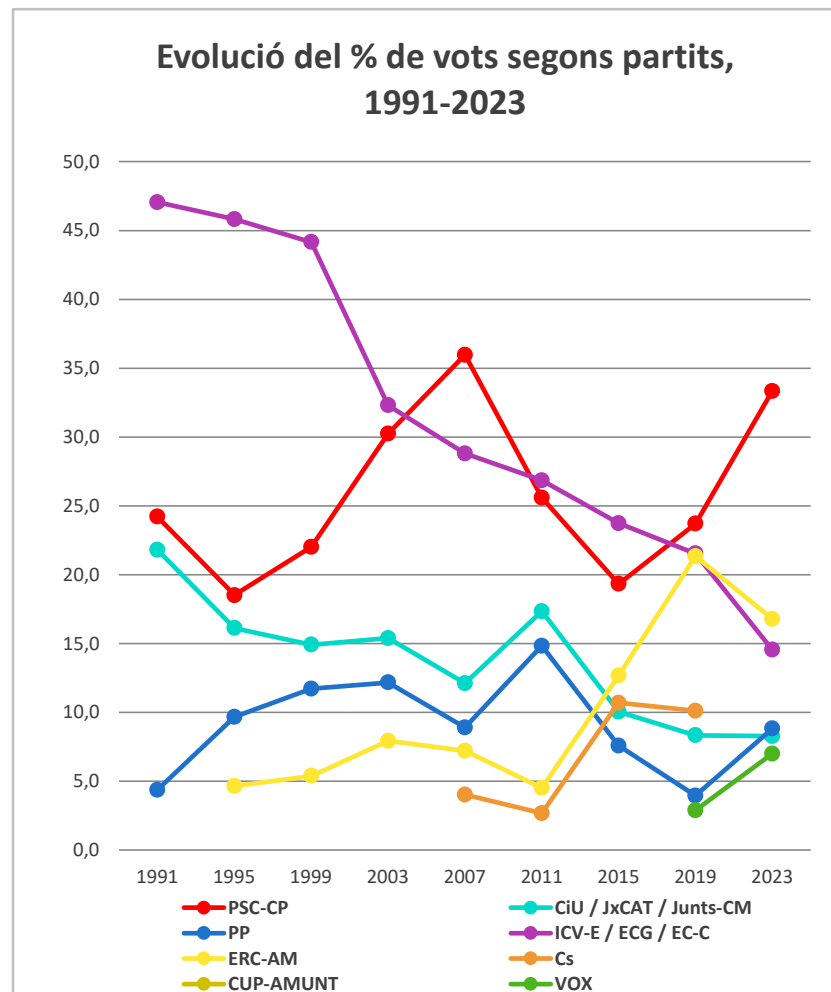
# Sant Feliu de Llobregat

	Dades generals		Percentatge		Nombre de regidors/res	
	2019	2023	2019	2023	2019	2023
Cens electoral	33.964	<b>34.734</b>	100,0	<b>100,0</b>		
Participació	22.485	<b>19.663</b>	66,2	<b>56,6</b>	21	<b>21</b>
Abstenció	11.479	<b>15.071</b>	33,8	<b>43,4</b>		
Vots a candidatures	22.235	<b>19.004</b>				

## Candidatures. Nombre de vots i de regidors i regidores

Partits i Coalicions	Vots obtinguts		% Vots		Regidors/es	
	2019	2023	2019	2023	2019	2023
PSC-CP	5.307	<b>6.449</b>	23,7	<b>33,3</b>	6	<b>8</b>
Junts-CM	1.865	<b>1.600</b>	8,3	<b>8,3</b>	2	<b>2</b>
PP	882	<b>1.706</b>	3,9	<b>8,8</b>	0	<b>2</b>
En Comú-C	4.823	<b>2.813</b>	21,5	<b>14,5</b>	5	<b>3</b>
ERC-AM	4.777	<b>3.246</b>	21,3	<b>16,8</b>	5	<b>4</b>
Cs	2.265	<b>0</b>	10,1	<b>0,0</b>	2	<b>0</b>
CUP-AMUNT	0	<b>0</b>	0,0	<b>0,0</b>	0	<b>0</b>
VOX	644	<b>1.350</b>	2,9	<b>7,0</b>	0	<b>1</b>
Altres*	1.672	<b>1.840</b>	7,5	<b>9,5</b>	1	<b>1</b>

\*Inclou: VEÏNS PER SANT FELIU DE LLOBREGAT-1 regidor/a



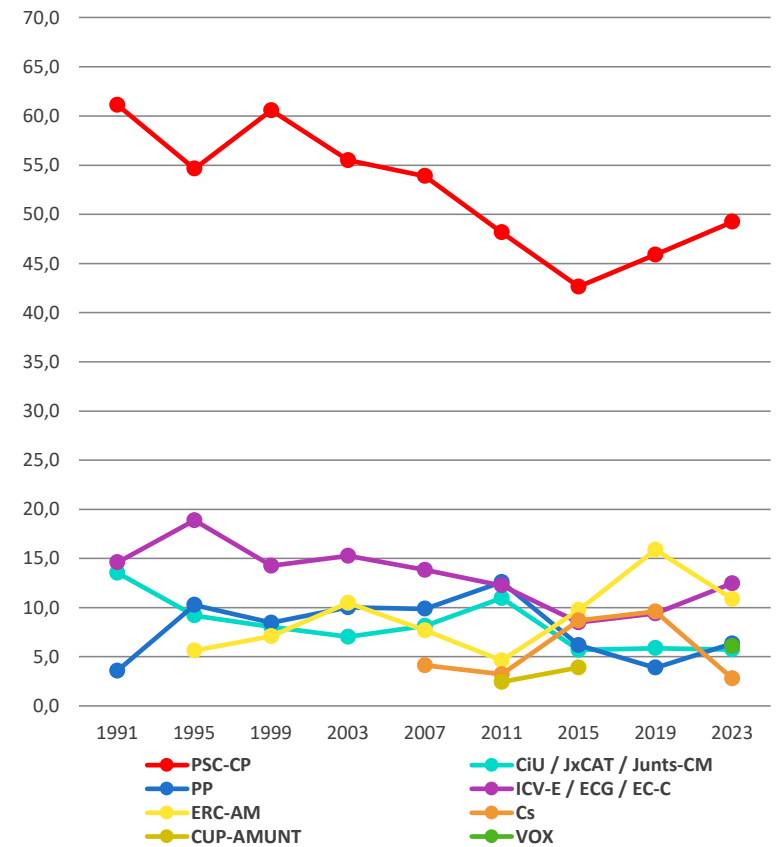
# Sant Joan Despí

	Dades generals		Percentatge		Nombre de regidors/res	
	2019	2023	2019	2023	2019	2023
Cens electoral	25.602	<b>26.018</b>	100,0	<b>100,0</b>		
Participació	17.329	<b>15.163</b>	67,7	<b>58,3</b>	21	<b>21</b>
Abstenció	8.273	<b>10.855</b>	32,3	<b>41,7</b>		
Vots a candidatures	17.166	<b>14.814</b>				

## Candidatures. Nombre de vots i de regidors i regidores

Partits i Coalicions	Vots obtinguts		% Vots		Regidors/es	
	2019	2023	2019	2023	2019	2023
PSC-CP	7.929	<b>7.396</b>	45,9	<b>49,2</b>	11	<b>13</b>
Junts-CM	1.015	<b>863</b>	5,9	<b>5,7</b>	1	<b>1</b>
PP	672	<b>954</b>	3,9	<b>6,4</b>	0	<b>1</b>
En Comú-C	1.626	<b>1.871</b>	9,4	<b>12,5</b>	2	<b>3</b>
ERC-AM	2.742	<b>1.634</b>	15,9	<b>10,9</b>	4	<b>2</b>
Cs	1.656	<b>420</b>	9,6	<b>2,8</b>	2	<b>0</b>
CUP-AMUNT	0	<b>0</b>	0,0	<b>0,0</b>	0	<b>0</b>
VOX	0	<b>915</b>	0,0	<b>6,1</b>	0	<b>1</b>
Altres	1.526	<b>761</b>	8,8	<b>5,1</b>	1	<b>0</b>

Evolució del % de vots segons partits, 1991-2023



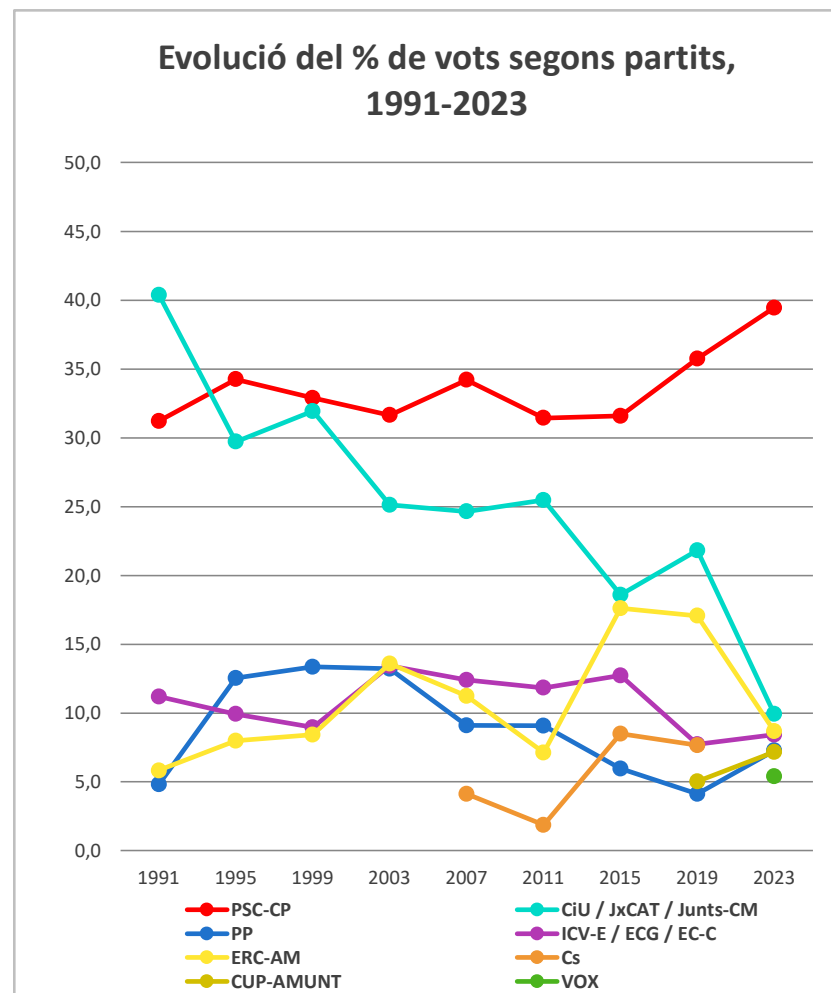
# Sant Just Desvern

	Dades generals		Percentatge		Nombre de regidors/res	
	2019	2023	2019	2023	2019	2023
Cens electoral	13.045	<b>14.556</b>	100,0	<b>100,0</b>		
Participació	9.104	<b>8.535</b>	69,8	<b>58,6</b>	17	<b>17</b>
Abstenció	3.941	<b>6.021</b>	30,2	<b>41,4</b>		
Vots a candidatures	9.001	<b>8.355</b>				

## Candidatures. Nombre de vots i de regidors i regidores

Partits i Coalicions	Vots obtinguts		% Vots		Regidors/es	
	2019	2023	2019	2023	2019	2023
PSC-CP	3.244	<b>3.336</b>	35,8	<b>39,5</b>	7	<b>8</b>
Junts-CM	1.981	<b>840</b>	21,8	<b>9,9</b>	4	<b>2</b>
PP	374	<b>615</b>	4,1	<b>7,3</b>	0	<b>1</b>
En Comú-C	702	<b>713</b>	7,7	<b>8,4</b>	1	<b>1</b>
ERC-AM	1.549	<b>734</b>	17,1	<b>8,7</b>	3	<b>1</b>
Cs	695	<b>0</b>	7,7	<b>0,0</b>	1	<b>0</b>
CUP-AMUNT	456	<b>606</b>	5,0	<b>7,2</b>	1	<b>1</b>
VOX	0	<b>457</b>	0,0	<b>5,4</b>	0	<b>1</b>
Altres*	0	<b>1.054</b>	0,0	<b>12,5</b>	0	<b>2</b>

\*Inclou: ENDAVANT-ARA PACTE LOCAL-2 regidors/es





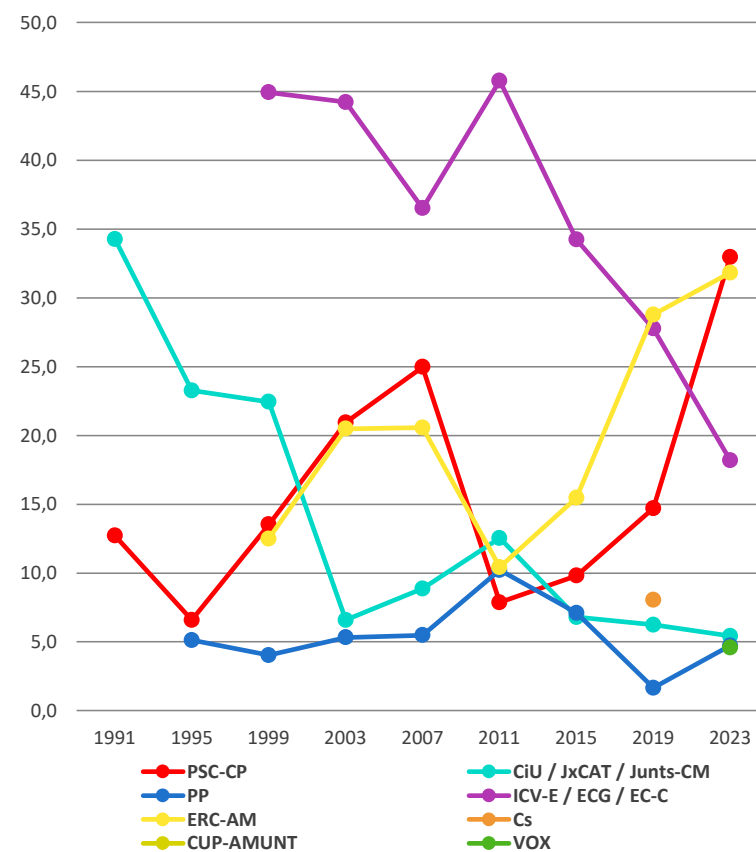
# Santa Coloma de Cervelló

	Dades generals		Percentatge		Nombre de regidors/res	
	2019	2023	2019	2023	2019	2023
Cens electoral	6.083	<b>6.432</b>	100,0	<b>100,0</b>		
Participació	4.077	<b>3.775</b>	67,0	<b>58,7</b>	13	<b>13</b>
Abstenció	2.006	<b>2.657</b>	33,0	<b>41,3</b>		
Vots a candidatures	3.931	<b>3.638</b>				

## Candidatures. Nombre de vots i de regidors i regidores

Partits i Coalicions	Vots obtinguts		% Vots		Regidors/es	
	2019	2023	2019	2023	2019	2023
PSC-CP	584	<b>1.227</b>	14,7	<b>33,0</b>	2	<b>5</b>
Junts-CM	248	<b>202</b>	6,2	<b>5,4</b>	1	<b>0</b>
PP	66	<b>176</b>	1,7	<b>4,7</b>	0	<b>0</b>
En Comú-C	1.102	<b>677</b>	27,8	<b>18,2</b>	4	<b>3</b>
ERC-AM	1.142	<b>1.185</b>	28,8	<b>31,8</b>	4	<b>5</b>
Cs	320	<b>0</b>	8,1	<b>0,0</b>	1	<b>0</b>
CUP-AMUNT	0	<b>0</b>	0,0	<b>0,0</b>	0	<b>0</b>
VOX	0	<b>171</b>	0,0	<b>4,6</b>	0	<b>0</b>
Altres	469	<b>0</b>	11,8	<b>0,0</b>	1	<b>0</b>

Evució del % de vots segons partits, 1991-2023



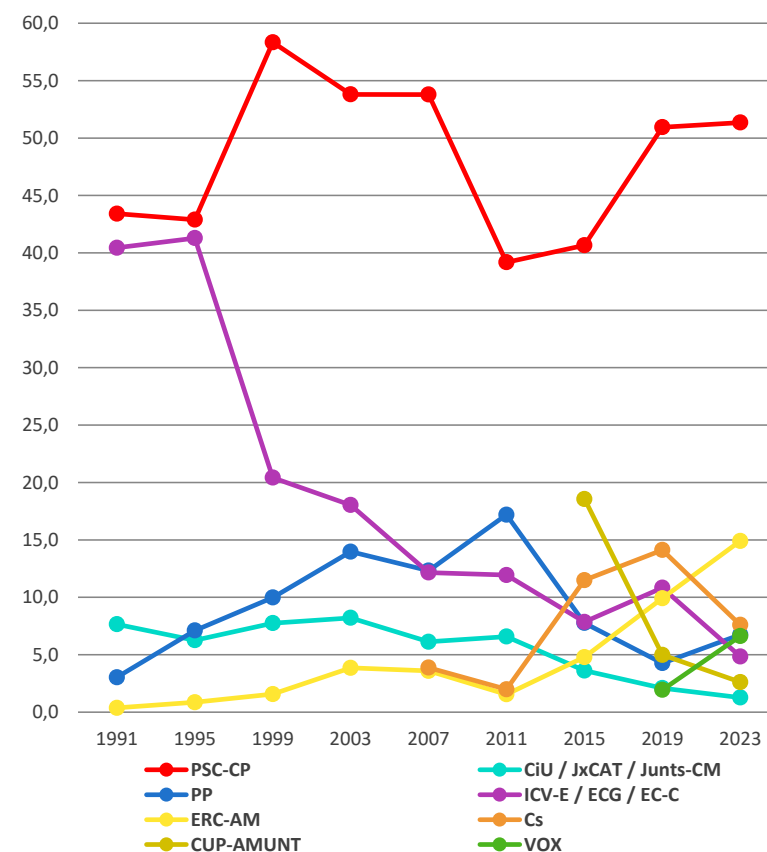
# Santa Coloma de Gramenet

	Dades generals		Percentatge		Nombre de regidors/res	
	2019	2023	2019	2023	2019	2023
Cens electoral	78.009	<b>76.911</b>	100,0	<b>100,0</b>		
Participació	45.163	<b>39.756</b>	57,9	<b>51,7</b>	27	<b>27</b>
Abstenció	32.846	<b>37.155</b>	42,1	<b>48,3</b>		
Vots a candidatures	44.783	<b>39.032</b>				

## Candidatures. Nombre de vots i de regidors i regidores

Partits i Coalicions	Vots obtinguts		% Vots		Regidors/es	
	2019	2023	2019	2023	2019	2023
PSC-CP	22.913	<b>20.250</b>	50,9	<b>51,3</b>	17	<b>17</b>
Junts-CM	939	<b>500</b>	2,1	<b>1,3</b>	0	<b>0</b>
PP	1.918	<b>2.661</b>	4,3	<b>6,7</b>	0	<b>2</b>
En Comú-C	4.871	<b>1.910</b>	10,8	<b>4,8</b>	3	<b>0</b>
ERC-AM	4.460	<b>5.880</b>	9,9	<b>14,9</b>	3	<b>4</b>
Cs	6.349	<b>2.997</b>	14,1	<b>7,6</b>	4	<b>2</b>
CUP-AMUNT	2.242	<b>1.030</b>	5,0	<b>2,6</b>	0	<b>0</b>
VOX	871	<b>2.612</b>	1,9	<b>6,6</b>	0	<b>2</b>
Altres	220	<b>1.192</b>	0,5	<b>3,0</b>	0	<b>0</b>

Evolució del % de vots segons partits, 1991-2023



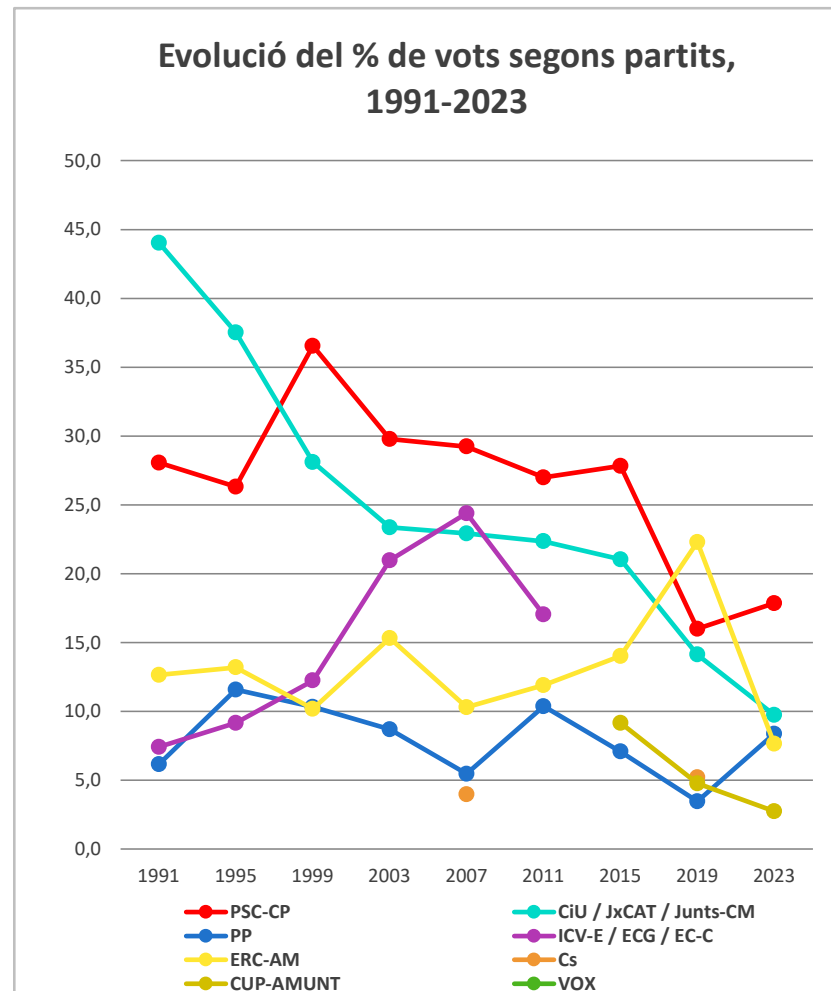
# Tiana

	Dades generals		Percentatge		Nombre de regidors/res	
	2019	2023	2019	2023	2019	2023
Cens electoral	6.779	<b>7.103</b>	100,0	<b>100,0</b>		
Participació	4.755	<b>3.966</b>	70,1	<b>55,8</b>	13	<b>13</b>
Abstenció	2.024	<b>3.137</b>	29,9	<b>44,2</b>		
Vots a candidatures	4.703	<b>3.838</b>				

## Candidatures. Nombre de vots i de regidors i regidores

Partits i Coalicions	Vots obtinguts		% Vots		Regidors/es	
	2019	2023	2019	2023	2019	2023
PSC-CP	759	<b>698</b>	16,0	<b>17,8</b>	2	<b>2</b>
Junts-CM	670	<b>381</b>	14,1	<b>9,7</b>	2	<b>1</b>
PP	164	<b>327</b>	3,5	<b>8,4</b>	0	<b>1</b>
En Comú-C	0	<b>0</b>	0,0	<b>0,0</b>	0	<b>0</b>
ERC-AM	1.058	<b>299</b>	22,3	<b>7,6</b>	4	<b>1</b>
Cs	247	<b>0</b>	5,2	<b>0,0</b>	0	<b>0</b>
CUP-AMUNT	226	<b>107</b>	4,8	<b>2,7</b>	0	<b>0</b>
VOX	0	<b>0</b>	0,0	<b>0,0</b>	0	<b>0</b>
Altres*	1.579	<b>2.026</b>	33,3	<b>51,8</b>	5	<b>8</b>

\*Inclou: JUNTS PER TIANA-8 regidors/es



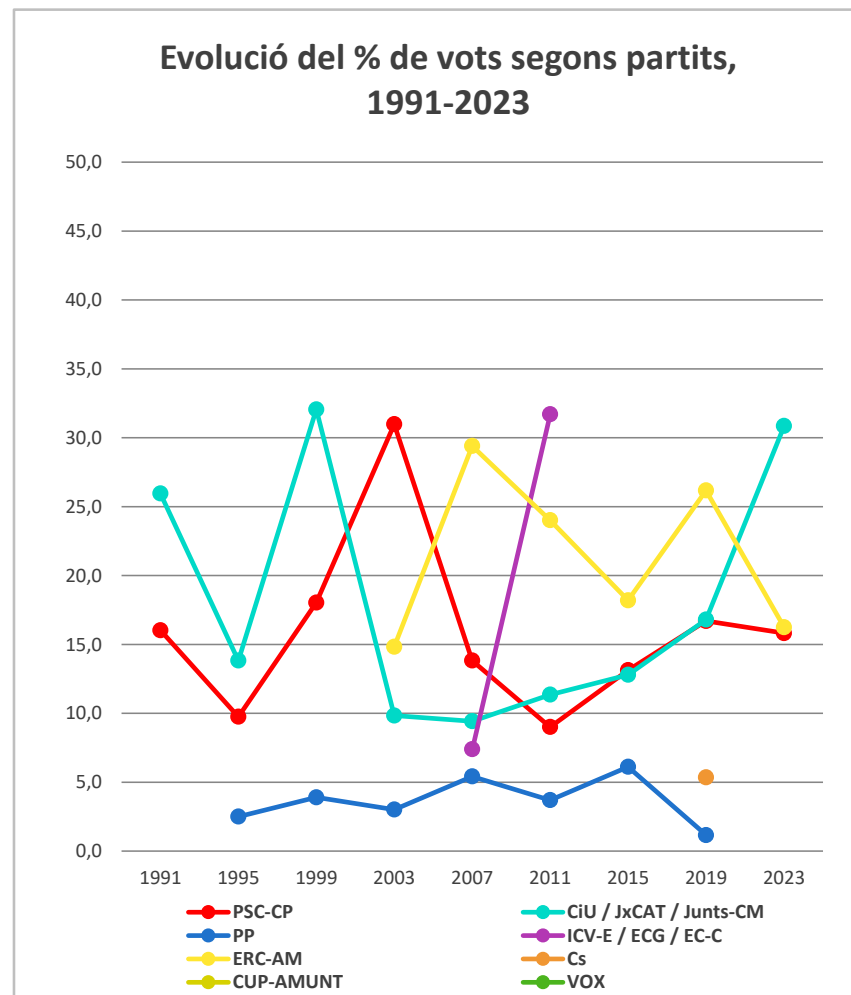
# Torrelles de Llobregat

	Dades generals		Percentatge		Nombre de regidors/res	
	2019	2023	2019	2023	2019	2023
Cens electoral	4.494	<b>4.747</b>	100,0	<b>100,0</b>		
Participació	2.948	<b>2.352</b>	65,6	<b>49,5</b>	13	<b>13</b>
Abstenció	1.546	<b>2.395</b>	34,4	<b>50,5</b>		
Vots a candidatures	2.891	<b>2.256</b>				

## Candidatures. Nombre de vots i de regidors i regidores

Partits i Coalicions	Vots obtinguts		% Vots		Regidors/es	
	2019	2023	2019	2023	2019	2023
PSC-CP	490	<b>366</b>	16,7	<b>15,8</b>	2	<b>2</b>
Junts-CM	493	<b>714</b>	16,8	<b>30,9</b>	2	<b>4</b>
PP	34	<b>0</b>	1,2	<b>0,0</b>	0	<b>0</b>
En Comú-C	0	<b>0</b>	0,0	<b>0,0</b>	0	<b>0</b>
ERC-AM	768	<b>376</b>	26,2	<b>16,2</b>	4	<b>2</b>
Cs	157	<b>0</b>	5,4	<b>0,0</b>	0	<b>0</b>
CUP-AMUNT	0	<b>0</b>	0,0	<b>0,0</b>	0	<b>0</b>
VOX	0	<b>0</b>	0,0	<b>0,0</b>	0	<b>0</b>
Altres*	949	<b>800</b>	32,3	<b>34,6</b>	5	<b>5</b>

\*Inclou: COMPROMIS i ACORD PER TORRELLES-5 regidors/es



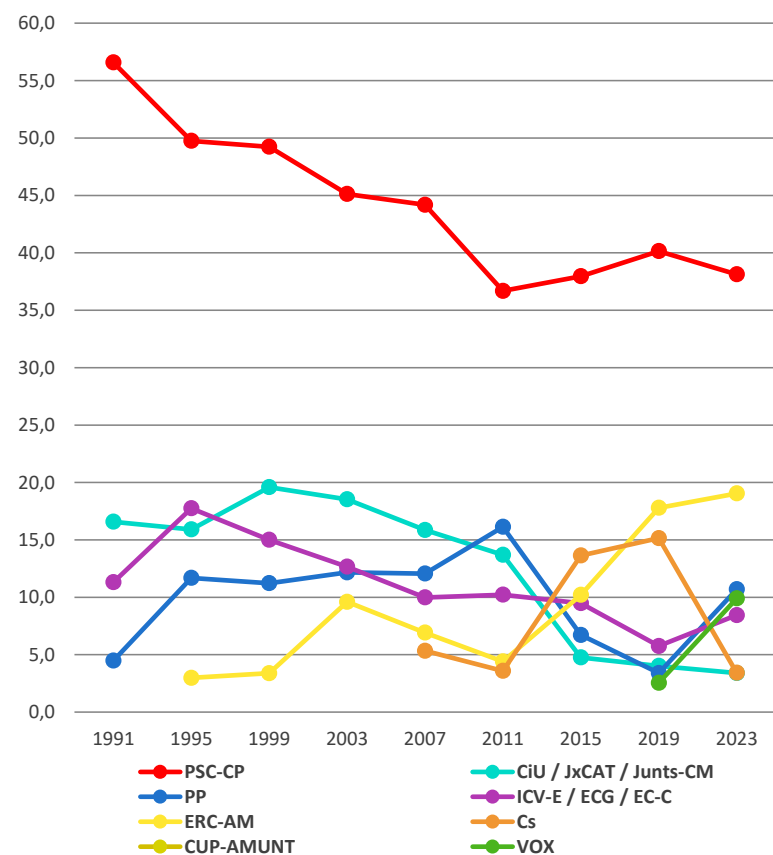
# Viladecans

	Dades generals		Percentatge		Nombre de regidors/res	
	2019	2023	2019	2023	2019	2023
Cens electoral	49.338	<b>49.791</b>	100,0	<b>100,0</b>		
Participació	29.452	<b>25.600</b>	59,7	<b>51,4</b>	25	<b>25</b>
Abstenció	19.886	<b>24.191</b>	40,3	<b>48,6</b>		
Vots a candidatures	29.164	<b>24.741</b>				

## Candidatures. Nombre de vots i de regidors i regidores

Partits i Coalicions	Vots obtinguts		% Vots		Regidors/es	
	2019	2023	2019	2023	2019	2023
PSC-CP	11.771	<b>9.635</b>	40,1	<b>38,1</b>	13	<b>12</b>
Junts-CM	1.179	<b>859</b>	4,0	<b>3,4</b>	0	<b>0</b>
PP	996	<b>2.703</b>	3,4	<b>10,7</b>	0	<b>3</b>
En Comú-C	1.687	<b>2.135</b>	5,8	<b>8,4</b>	1	<b>2</b>
ERC-AM	5.216	<b>4.813</b>	17,8	<b>19,0</b>	5	<b>5</b>
Cs	4.442	<b>864</b>	15,1	<b>3,4</b>	4	<b>0</b>
CUP-AMUNT	0	<b>0</b>	0,0	<b>0,0</b>	0	<b>0</b>
VOX	747	<b>2.502</b>	2,5	<b>9,9</b>	0	<b>3</b>
Altres	3.126	<b>1.230</b>	10,7	<b>4,9</b>	2	<b>0</b>

Evolució del % de vots segons partits, 1991-2023



### 3. Mapes per seccions censals \*

Partit majoritari 2023

Abstenció % 2023

PSC-CP % de vots 2023

Junts-CM % de vots 2023

PP % de vots 2023

En Comú-C % de vots 2023

ERC-AM % de vots 2023

CUP-AMUNT % de vots 2023

Cs % de vots 2023

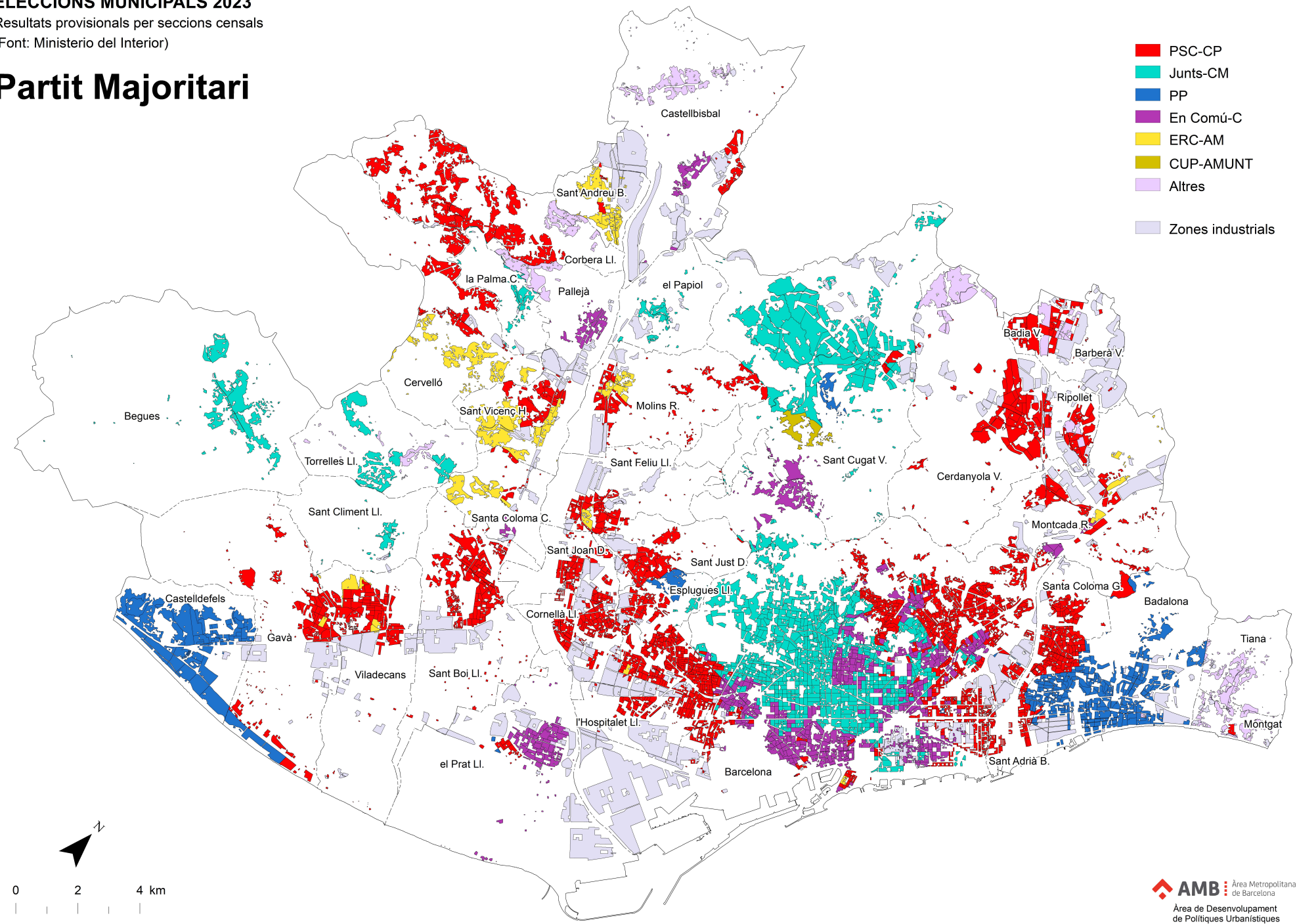
VOX % de vots 2023

Altres % de vots 2023

\* en els mapes apareixen en blanc les seccions censals d'aquells municipis on els partits no han presentat candidatura

# Partit Majoritari

- PSC-CP
- Junts-CM
- PP
- En Comú-C
- ERC-AM
- CUP-AMUNT
- Altres
- Zones industrials



0 2 4 km

Escala 1: 160 000


# ELECCIONS MUNICIPALS 2023

Resultats provisionals per seccions censals

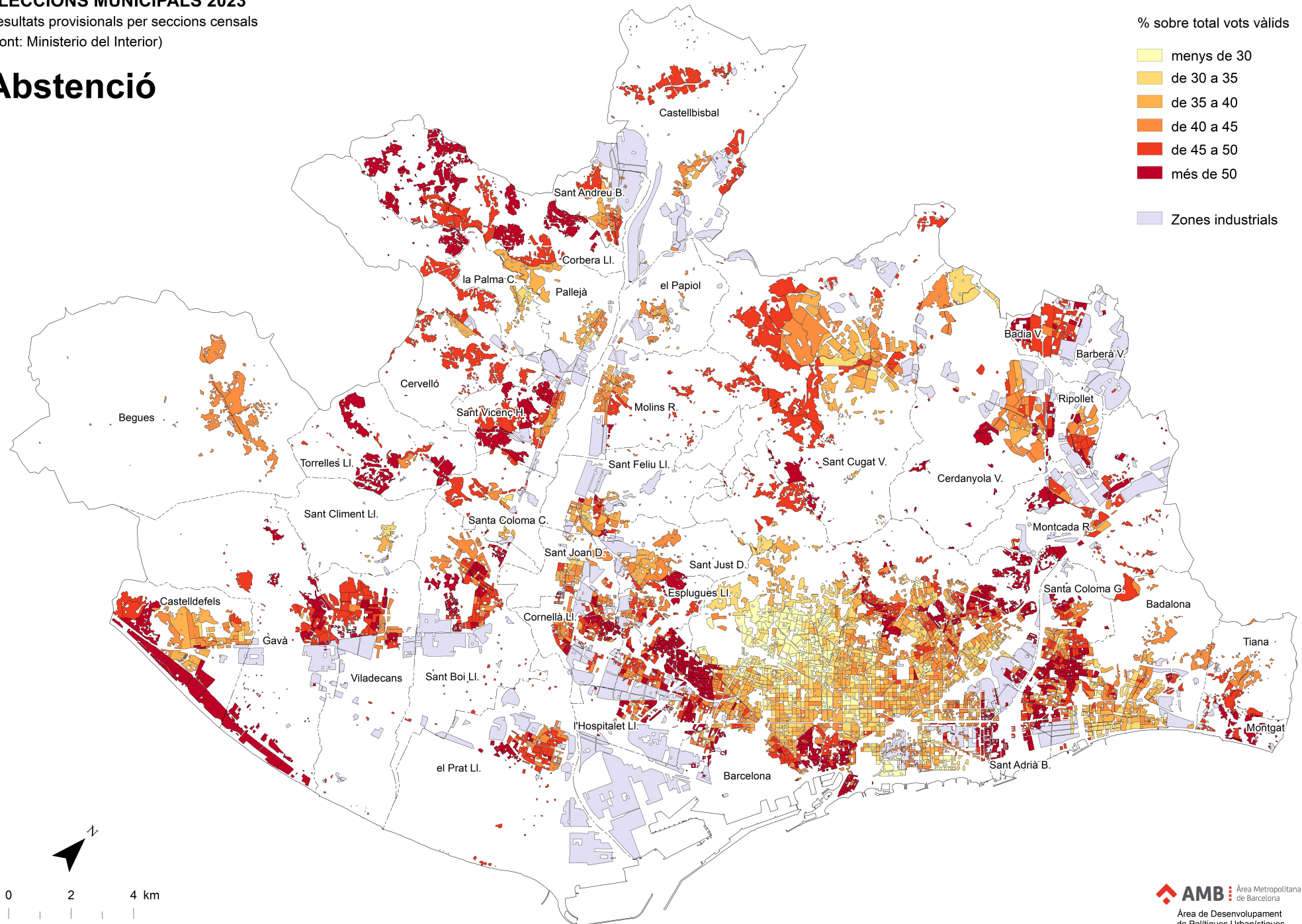
(Font: Ministerio del Interior)

## Abstenció

% sobre total vots vàlids



Zones industrials



0 2 4 km

Escala 1: 160 000

# ELECCIONS MUNICIPALS 2023

Resultats provisionals per seccions censals

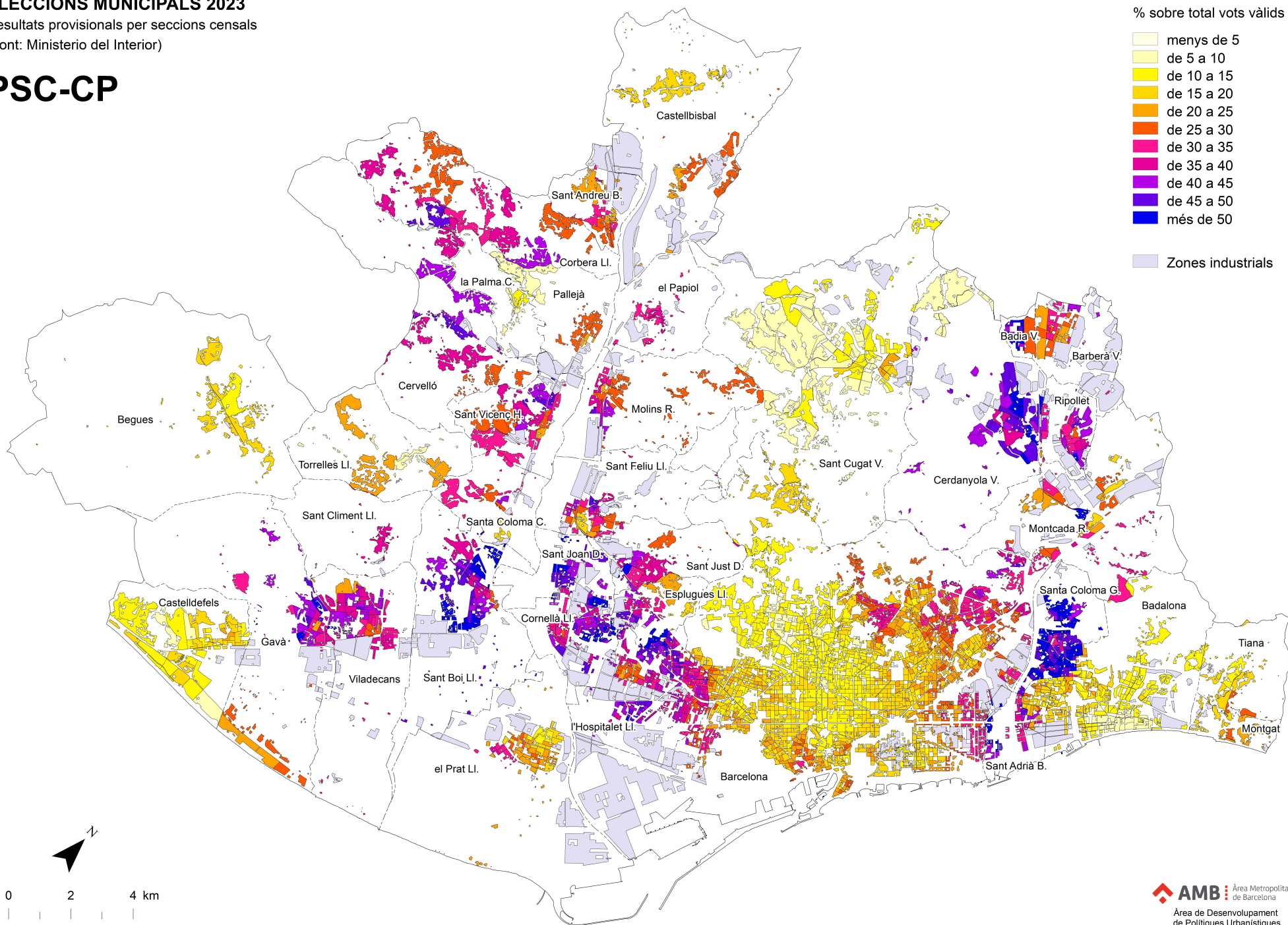
(Font: Ministerio del Interior)

## PSC-CP

% sobre total vots vàlids



Zones industrials



0 2 4 km

Escala 1: 160 000

# ELECCIONS MUNICIPALS 2023

Resultats provisionals per seccions censals

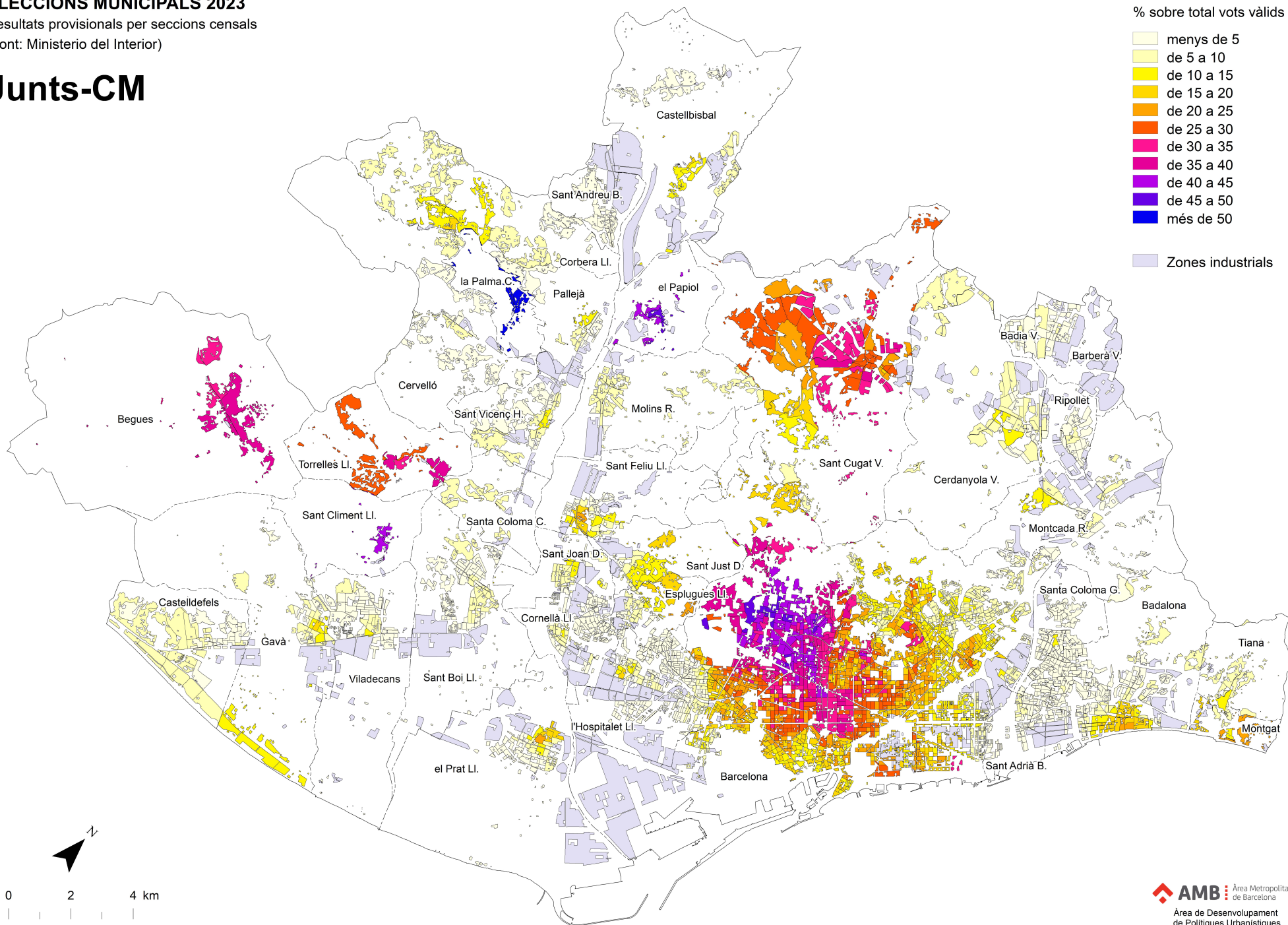
(Font: Ministerio del Interior)

## Junts-CM

% sobre total vots vàlids

- menys de 5
- de 5 a 10
- de 10 a 15
- de 15 a 20
- de 20 a 25
- de 25 a 30
- de 30 a 35
- de 35 a 40
- de 40 a 45
- de 45 a 50
- més de 50

Zones industrials



0 2 4 km

Escala 1: 160 000

# ELECCIONS MUNICIPALS 2023

Resultats provisionals per seccions censals

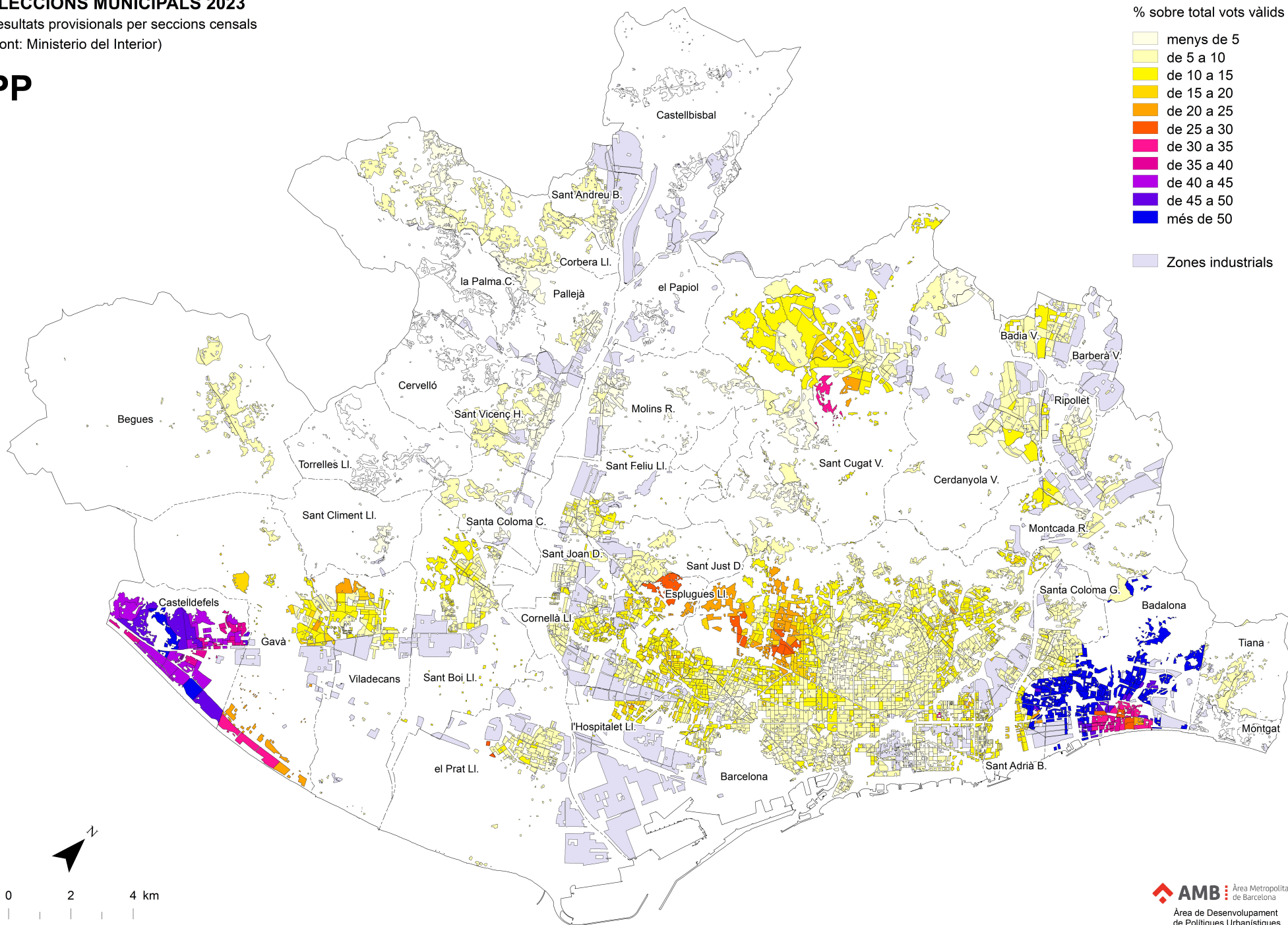
(Font: Ministerio del Interior)

# PP

% sobre total vots vàlids



Zones industrials



0 2 4 km

Escala 1: 160 000

**AMB** Àrea Metropolitana de Barcelona

Àrea de Desenvolupament de Polítiques Urbanístiques  
Secció d'Estudis Territorials  
1 de juny de 2023


# ELECCIONS MUNICIPALS 2023

Resultats provisionals per seccions censals

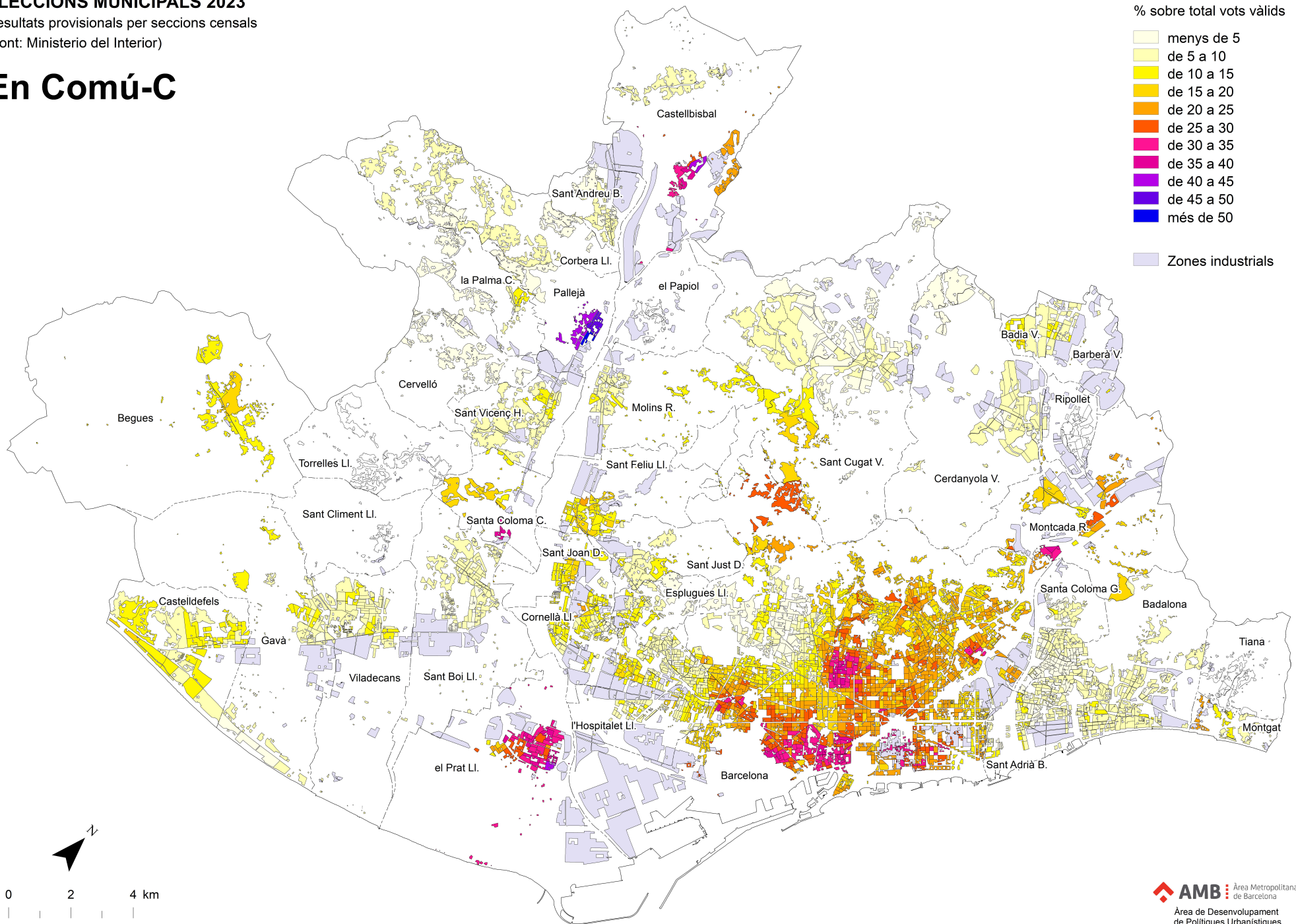
(Font: Ministerio del Interior)

## En Comú-C

% sobre total vots vàlids



Zones industrials



0 2 4 km

Escala 1: 160 000

# ELECCIONS MUNICIPALS 2023

Resultats provisionals per seccions censals

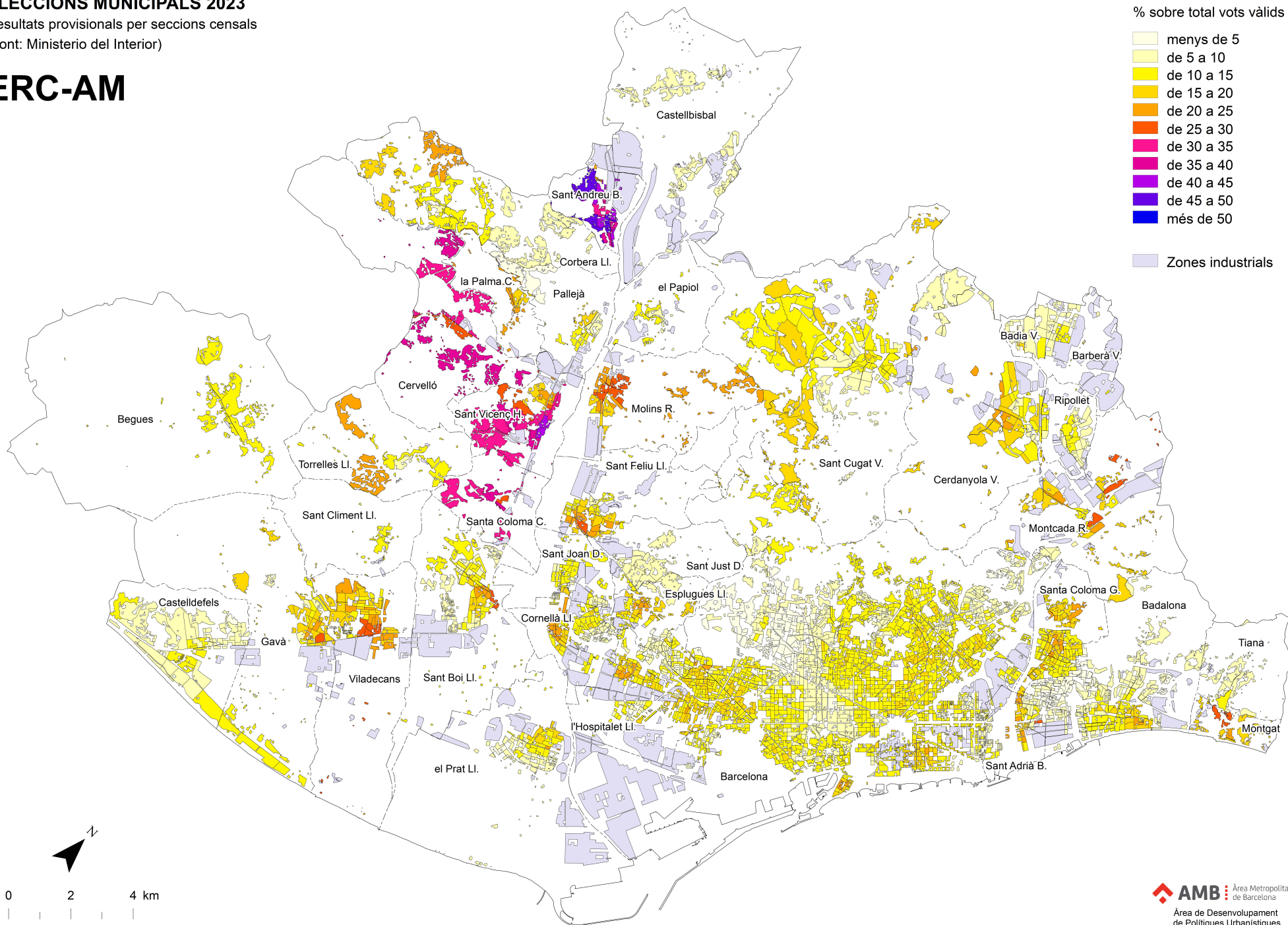
(Font: Ministerio del Interior)

## ERC-AM

% sobre total vots vàlids

- menys de 5
- de 5 a 10
- de 10 a 15
- de 15 a 20
- de 20 a 25
- de 25 a 30
- de 30 a 35
- de 35 a 40
- de 40 a 45
- de 45 a 50
- més de 50

Zones industrials



0 2 4 km

Escala 1: 160 000

# ELECCIONS MUNICIPALS 2023

Resultats provisionals per seccions censals

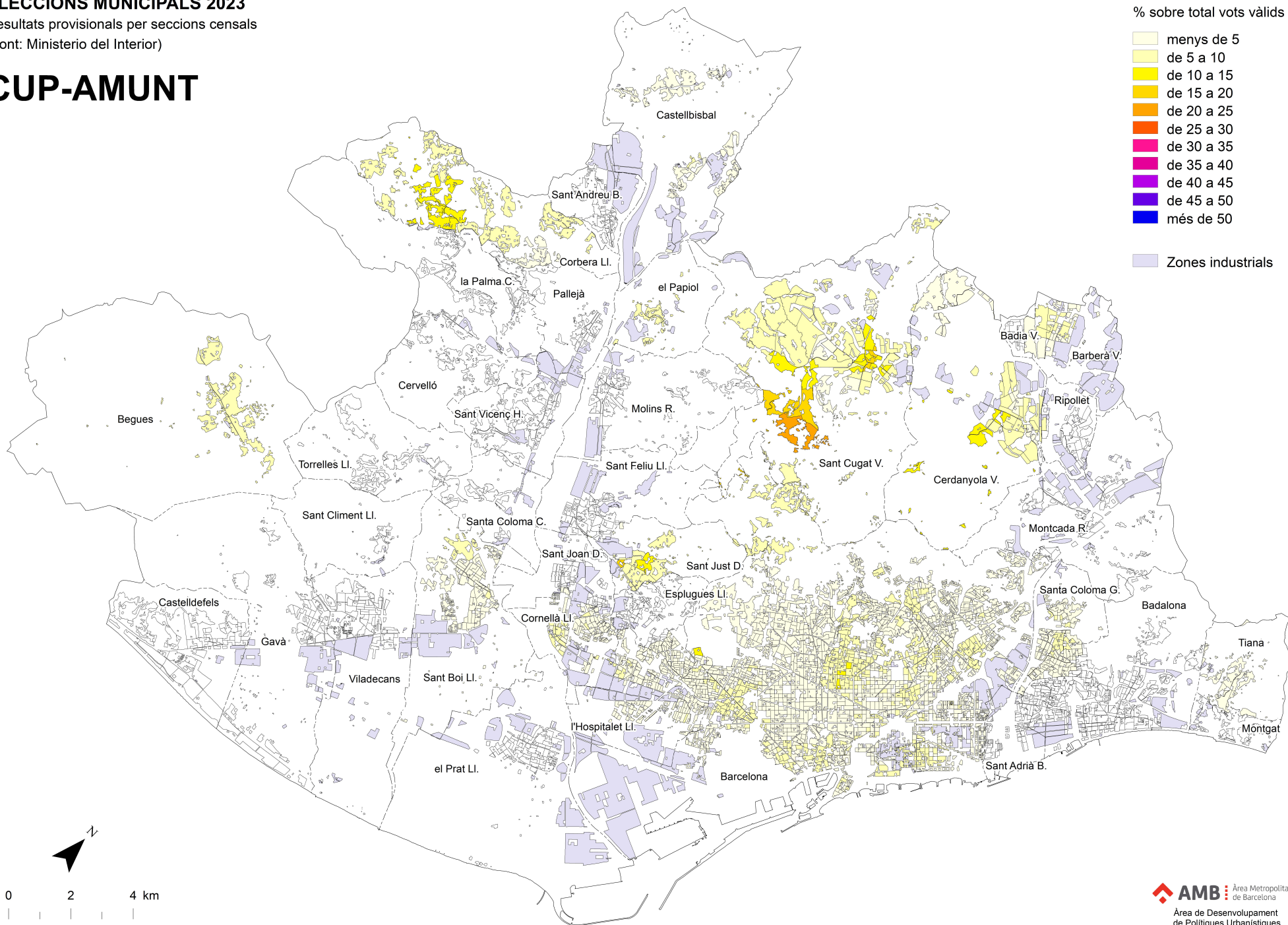
(Font: Ministerio del Interior)

## CUP-AMUNT

% sobre total vots vàlids



Zones industrials



0 2 4 km

Escala 1: 160 000

# ELECCIONS MUNICIPALS 2023

Resultats provisionals per seccions censals

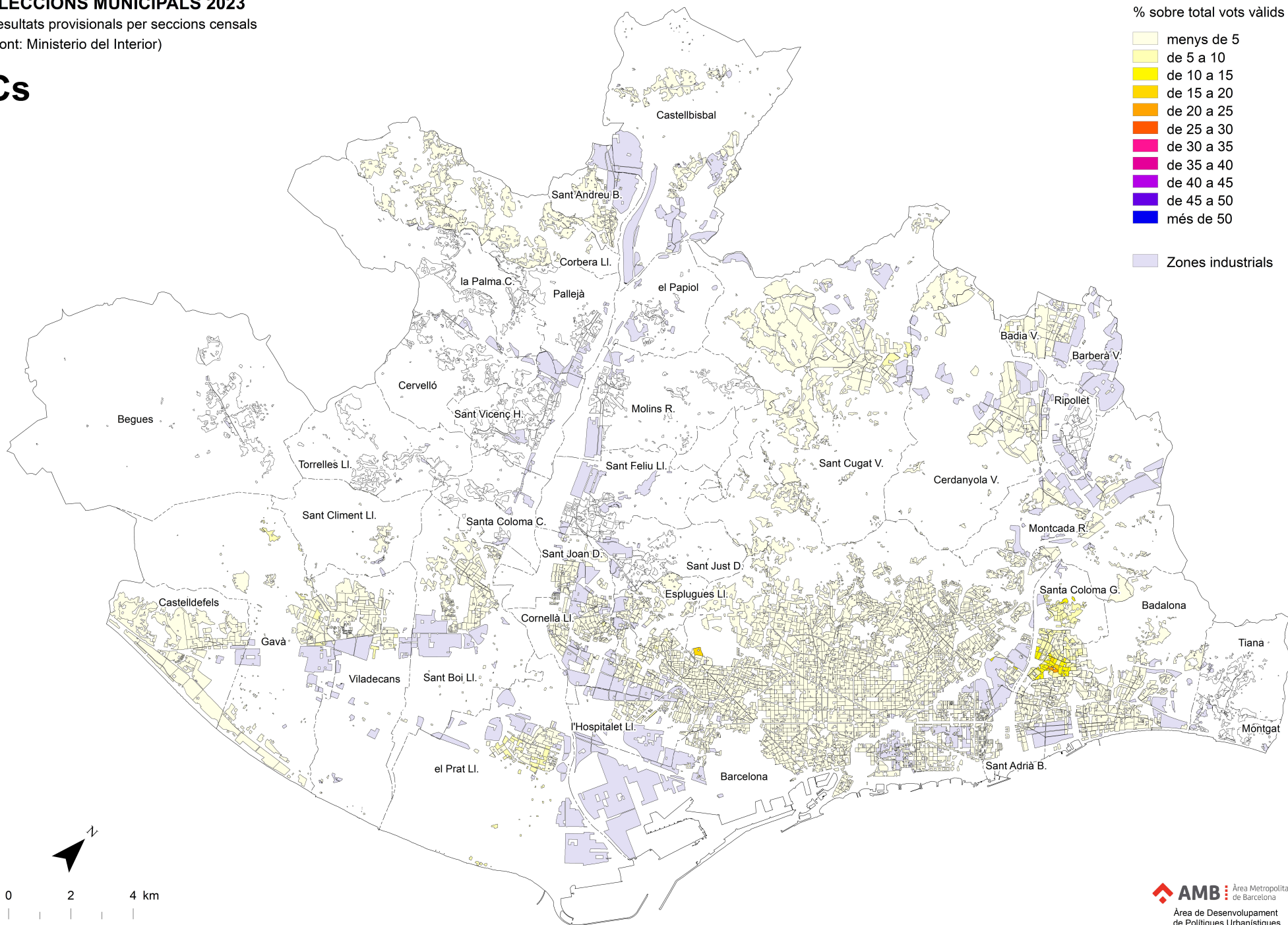
(Font: Ministerio del Interior)

## Cs

% sobre total vots vàlids



Zones industrials



0 2 4 km

Escala 1: 160 000

# ELECCIONS MUNICIPALS 2023

Resultats provisionals per seccions censals

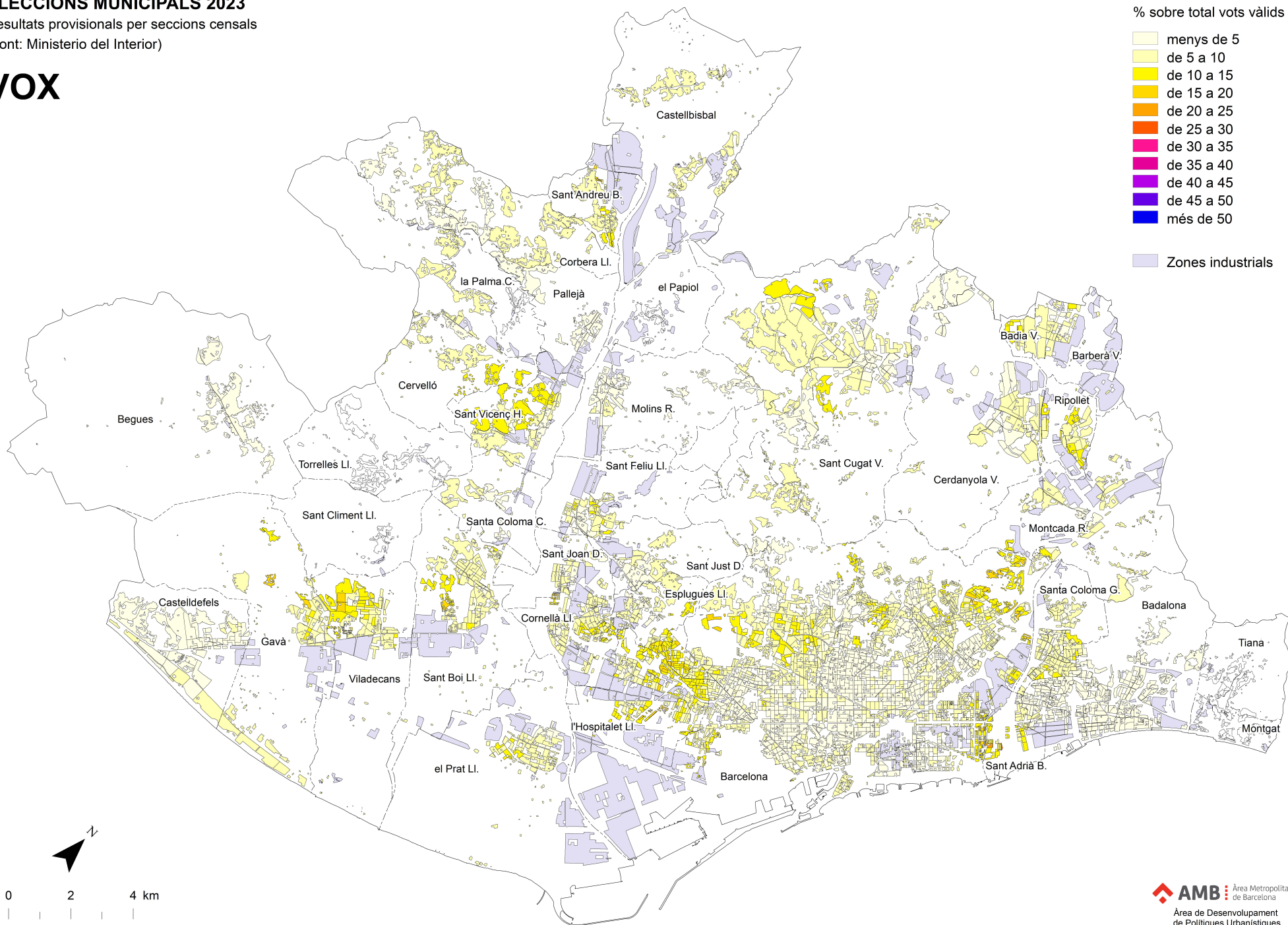
(Font: Ministerio del Interior)

# VOX

% sobre total vots vàlids

- menys de 5
- de 5 a 10
- de 10 a 15
- de 15 a 20
- de 20 a 25
- de 25 a 30
- de 30 a 35
- de 35 a 40
- de 40 a 45
- de 45 a 50
- més de 50

Zones industrials



0 2 4 km

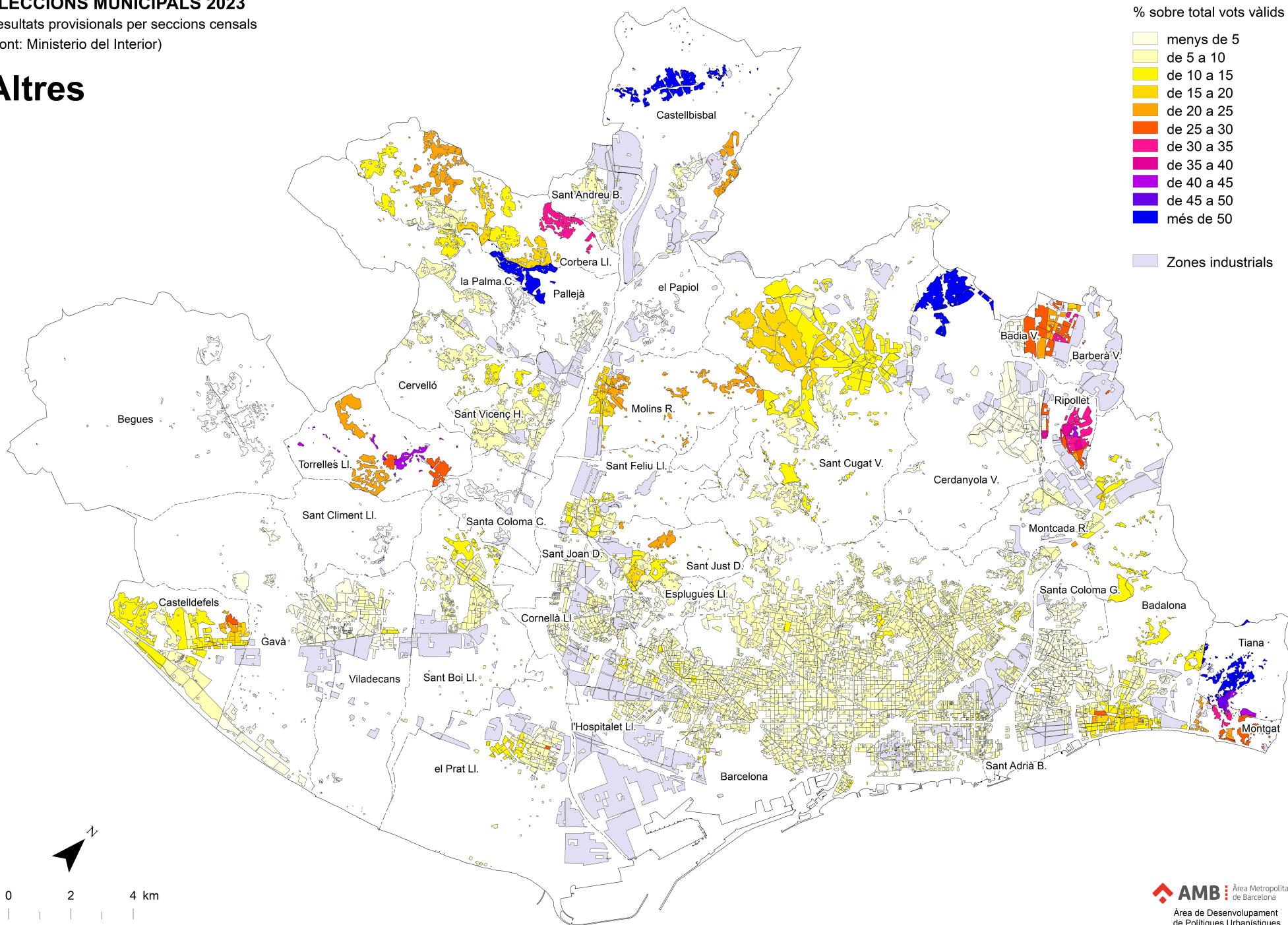
Escala 1: 160 000

# ELECCIONS MUNICIPALS 2023

Resultats provisionals per seccions censals

(Font: Ministerio del Interior)

## Altres



0 2 4 km

Escala 1: 160 000