

Dades del 1r trimestre 2021

# Característiques de l'atur registrat a l'AMB

ESTUDIS TERRITORIALS – ÀREA DE DESENVOLUPAMENT DE POLÍTIQUES URBANÍSTIQUES

Ernest Ruiz i Almar, Montserrat Serrano i Martí, Clàudia Marco i Garcia

octubre 2021



# Índex

---

## 0. Resum de les dades

### 1. AMB: dades per àmbit metropolità

- 1.1 Nombre d'aturats/aturades i taxa d'atur
- 1.2 Rànquing municipal segons taxa d'atur per sexe
- 1.3 Nombre d'aturats/aturades i taxa d'atur de llarga durada
- 1.4 Atur per edats
- 1.5 Atur jove (menors de 20 anys fins a 34 anys)
- 1.6 Rànquing municipal segons el percentatge d'atur jove i segons sexe
- 1.7 Atur estranger
- 1.8 Rànquing municipal segons el percentatge d'atur estranger i segons sexe
- 1.9 Atur estranger per edats
- 1.10 Atur estranger segons nacionalitat
- 1.11 Atur segons nivell d'estudis
- 1.12 Atur segons sectors d'activitat econòmica
- 1.13 Atur segons categoria professional

### 2. Municipis metropolitans: fitxes monogràfiques

### Notes metodològiques i fonts

## **0. Resum de les dades**

## Resum de dades <sup>1</sup>

- \* Al primer trimestre de 2021, l'atur registrat a l'Àrea Metropolitana de Barcelona (AMB) ha estat de 207.427 persones, 95.300 homes i 112.127 dones. La taxa d'atur registrat total s'ha situat en el 13,32%, la dels homes en un 12,07% i la de les dones en un 14,62%. A Catalunya, el nombre d'aturats registrats és de 505.900 persones amb una taxa del 13,06%. Els homes aturats registrats són 228.002 (11,38%) i les dones aturades registrades són 277.898 (14,86%).
- \* Respecte al tercer trimestre de 2020, l'atur registrat a l'AMB ha augmentat en nombres absoluts en 11.109 persones, i la taxa ha pujat un 1,02%. L'atur masculí s'ha incrementat en 6.722 homes i la seva taxa ha pujat un 1,08%, i el femení en 4.387, i un 0,96%. En referència al primer trimestre de l'any anterior la variació absoluta a l'AMB ha estat de 39.380 aturats registrats més (2,65%), dels quals 19.372 són homes (2,54%) i 20.008 dones (2,76%). A Catalunya, l'atur registrat ha augmentat en relació al tercer trimestre de 2020 en 27.699 persones (0,58%), pujant en 15.484 homes (0,81%) i en 12.215 dones (0,26%). Respecte l'any anterior, la població aturada registrada a Catalunya s'ha incrementat en 88.853 persones (2,26%), 44.249 homes (2,28%) i 44.604 dones (2,2%).
- \* En referència a l'atur de llarga durada, aquest ha augmentat entre el tercer trimestre de 2020 i el primer trimestre de 2021 en 32.212 persones a l'AMB. Ara hi ha 105.957 ciutadans que fa 12 mesos o més que estan a l'atur. D'aquests, 43.670 són homes i 62.287 són dones. Els increments per sexe respecte al tercer trimestre de 2020 han estat de 14.667 homes i 17.545 dones. Respecte del total d'aturats, l'atur de llarga durada representa el 51,08% del total, la qual cosa suposa un augment de 13,52 punts percentuals respecte del que representava aquest tipus d'atur al tercer trimestre de 2020. Per sexes, aquest atur suposa un 45,82% de l'atur masculí (un augment del 13,08% respecte el trimestre anterior) i un 55,55% de l'atur femení (una pujada de 14,02% respecte del mateix període).
- \* Quant a l'atur registrat per grups d'edats, el que té un nombre més gran de persones desocupades és el de més de 60 anys, amb 26.744 aturats, un 12,89% del total. El segueixen el grup de 55 a 59 anys i el de 40 a 44 anys amb 26.053 i 25.686 aturats que representen, respectivament, un 12,56% i un 12,38%. Pel que fa a l'atur jove, el de les persones fins a 34 anys, ara es registren 55.082 persones aturades, que representen un 26,55% del total de l'atur. Respecte al tercer trimestre de 2020, aquest atur ha augmentat en valors absoluts en 1.723 persones, però ha disminuït en -0,63 punts percentuals en relació a l'atur total. Respecte al primer trimestre de 2020 ha augmentat en valors absoluts en 12.031 persones, un 0,93%.
- \* L'atur estranger inclou ara 46.417 persones aturades, i representa un 22,38% del total. Ha pujat en 5.755 aturats i un 1,67% en relació al tercer trimestre de 2020. El grup d'edats que té més població desocupada estrangera és el comprès entre els 35 i 39 anys amb 8.037, el 17,31% del total d'aturats estrangers. Totes les nacionalitats han incrementat el seu nombre de desocupats registrats respecte de les dades del tercer trimestre de 2020. Les nacionalitats que més destaquen són l'americana i l'europea amb 14.397 (31,01%) i 14.298 (30,80%) persones aturades, respectivament.

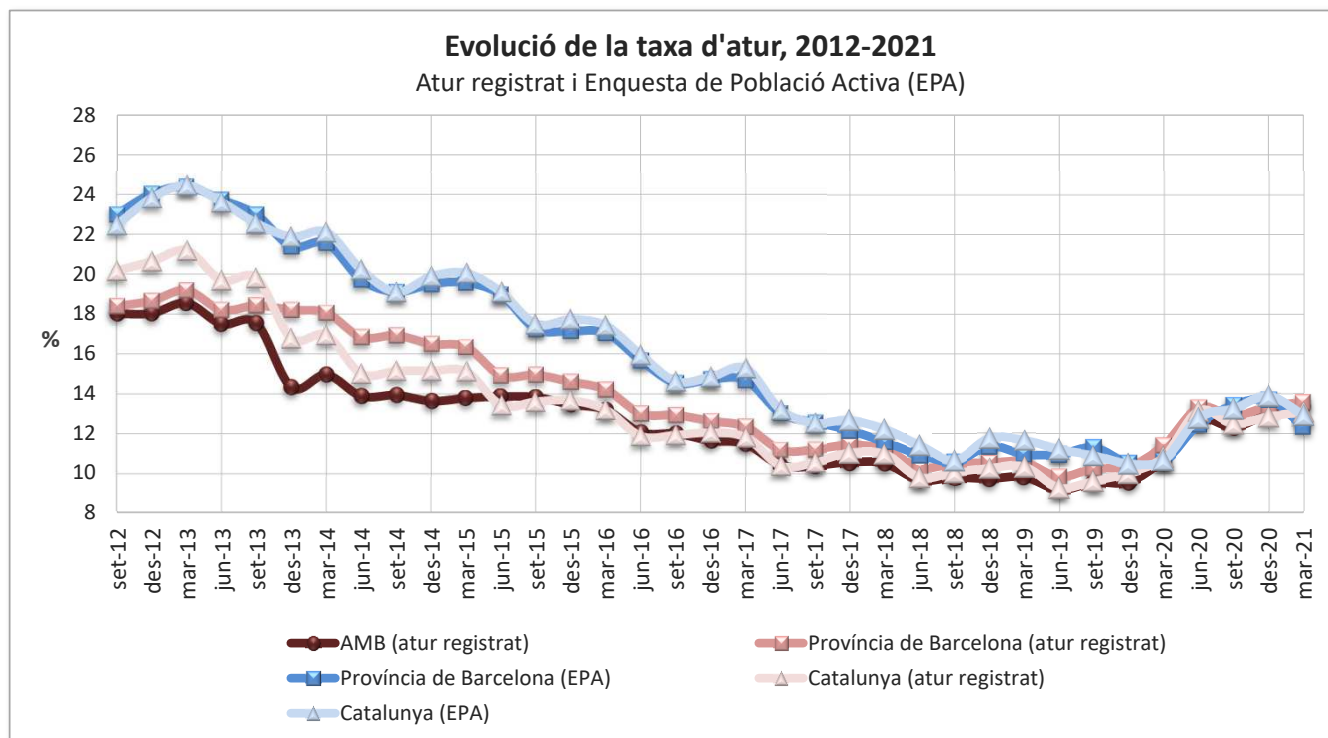
---

<sup>1</sup> Les dades de població activa del primer trimestre de 2021, no han estat disponibles fins el mes d'octubre de 2021, la qual cosa ha endarrerit la data de publicació d'aquest informe.

- \* Pel que fa al nivell d'estudis, el grup amb més persones desocupades és el dels que han completat els estudis secundaris, que representen 134.673 aturats, un 64,92% del total. El segueixen el col·lectiu d'aturats amb estudis de formació professional (33.812; 16,30%) i el dels que han cursat estudis universitaris (22.160; 10,68%). Excepte les persones amb estudis universitaris, la resta de grups han augmentat el seu nombre absolut d'aturats respecte al tercer trimestre de l'any 2020. Destaquen especialment els col·lectius amb estudis secundaris i de formació professional amb uns augments de 10.457 i 1.078 aturats, respectivament.
- \* Per sectors d'activitat econòmica, els serveis continuen sent el que presenta més aturats, amb 162.710 persones, el 78,44% del total. Respecte al tercer trimestre de 2020 aquest sector incrementa en 8.473 noves persones registrades a les oficines de l'atur (-0,12%). Tota la resta de sectors també augmenten el seu nombre d'aturats respecte l'anterior trimestre analitzat (agricultura: 150 persones; indústria: 472 persones; construcció: 653 persones; sense ocupació anterior: 1.361 persones).
- \* Per categories professionals, també continuen sent les persones amb ocupacions elementals i altres les que generen un nombre més elevat d'aturats registrats amb 58.324 aturats (28,12%). En relació a l'atur registrat al tercer trimestre de 2020, les categories de direcció i gerència, la de professionals i la de suport tècnic disminueixen el seu nombre d'aturats registrats (-35, -1.550 i -21 persones, respectivament). Les categories d'oficines i administració, de comerç i restauració, d'indústria, construcció i instal·lacions i la d'ocupacions elementals augmenten el nombre de persones registrades (552, 4.952, 1.639, 5.572 persones, respectivament).

\* Al primer trimestre de 2021, l'atur registrat a l'AMB ha experimentat un augment de 1,02 punts, respecte del tercer trimestre de 2020, igual que ha succeït a l'àmbit de la província de Barcelona, amb un augment de 0,68 punts i al de Catalunya amb 0,58 punts. Quant a les dades de l'Enquesta de Població Activa (EPA), aquestes indiquen un descens de l'atur de -1,03 punts a la província de Barcelona i -0,33 a Catalunya en relació al mateix trimestre de 2020.

| Àmbit                  | Taxa d'atur (%)          |                       |
|------------------------|--------------------------|-----------------------|
|                        | Atur registrat març 2021 | EPA 1r trimestre 2021 |
| AMB                    | 13,32                    | s.d.                  |
| Província de Barcelona | 13,55                    | 12,36                 |
| Catalunya              | 13,06                    | 12,90                 |



Font: Observatori del Treball i Model Productiu (Generalitat de Catalunya); Instituto Nacional de Estadística

## Contractació laboral i afiliació a la seguretat social

\* A l'AMB al mes de març de 2021, s'han signat 96.843 nous contractes laborals, la qual cosa suposa un augment de 440 contractes respecte al tercer trimestre de 2020. D'aquest total, 47.508 han estat a homes (49,06%) i 49.335 a dones (50,94%). Segons el tipus de contracte, 77.624 són temporals (80,15%) i 19.219 són indefinits (19,85%). D'entre els temporals, 40.352 (51,98%) són de durada inferior als 3 mesos. Per grups d'edats, el nombre més gran de contractes temporals es dona al grup d'entre 30 a 44 anys amb 27.318 persones (35,19%), seguit pel de 45 anys i més amb 16.760 persones (21,59%) i el de 20 a 24 anys amb 16.377 (21,10%). Per sectors d'activitat, els serveis és on més contractació temporal es registra (68.194; 87,85%) i segons el nivell d'estudis dels contractats, en el grup de les persones amb estudis secundaris (35.332; 45,52%).

### Contractació laboral segons sexe i modalitat, AMB març 2021

| Contractes laborals |        |        | Tipus de contractes |       |           |       |
|---------------------|--------|--------|---------------------|-------|-----------|-------|
| Total               | Homes  | Dones  | Indefinits          | %     | Temporals | %     |
| 96.843              | 47.508 | 49.335 | 19.219              | 19,85 | 77.624    | 80,15 |

| Contractes temporals |        |        | Durada  |       |                |       |                |       |                 |      |                 |      |                            |       |
|----------------------|--------|--------|---------|-------|----------------|-------|----------------|-------|-----------------|------|-----------------|------|----------------------------|-------|
| Total                | Homes  | Dones  | ≤ 1 mes | %     | De 1 a 3 mesos | %     | De 3 a 6 mesos | %     | De 6 a 12 mesos | %    | Més de 12 mesos | %    | Indeterminada <sup>1</sup> | %     |
| 77.624               | 37.537 | 40.087 | 32.283  | 41,59 | 8.069          | 10,39 | 8.019          | 10,33 | 2.509           | 3,23 | 643             | 0,83 | 26.078                     | 33,60 |

<sup>1</sup> Corresponen a contractes per obra o servei, interinitat i jubilació parcial

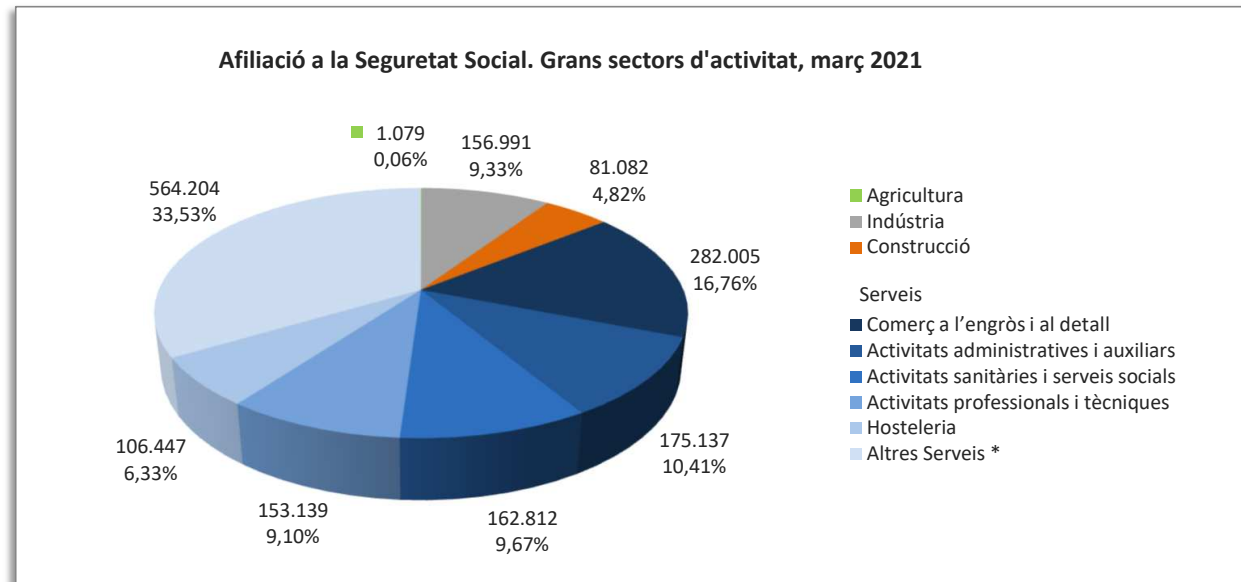
### Contractació laboral temporal segons l'edat, sectors d'activitat i nivell d'estudis, AMB setembre 2020

| Menors de 20 anys | %    | De 20 a 24 anys | %     | De 25 a 29 anys | %     | De 30 a 44 anys | %     | De 45 anys i més | %     | Agricultura | %    | Indústria | %    | Construcció | %    | Serveis | %     |
|-------------------|------|-----------------|-------|-----------------|-------|-----------------|-------|------------------|-------|-------------|------|-----------|------|-------------|------|---------|-------|
| 3.238             | 4,17 | 16.377          | 21,10 | 13.909          | 17,92 | 27.318          | 35,19 | 16.760           | 21,59 | 154         | 0,20 | 5.344     | 6,88 | 3.915       | 5,04 | 68.194  | 87,85 |

| Primaris incomplets | %    | Primaris complets | %     | Formació professional | %     | Estudis secundaris | %     | Estudis universitaris | %     |
|---------------------|------|-------------------|-------|-----------------------|-------|--------------------|-------|-----------------------|-------|
| 2.690               | 3,47 | 11.183            | 14,41 | 12.608                | 16,24 | 35.332             | 45,52 | 15.555                | 20,04 |

Nota: Existeix una diferència entre el nombre total de contractes temporals i la suma de contractes temporals per edat, sectors d'activitat i nivell d'estudis degut a la necessitat de preservar el secret estadístic en els municipis amb una població inferior als 20.000 habitants.

\* Quant a l'afiliació a la seguretat social, les dades provisionals disponibles pel mes de març de 2021, indiquen que el nombre d'afiliats a l'AMB és de 1.682.896 persones, de les quals 1.457.936 pertanyen al règim general i 224.960 al règim d'autònoms. Respecte del tercer trimestre de 2020, el nombre total d'afiliats ha augmentat en 12.829 persones (9.635 en el règim general i 3.194 en el règim d'autònoms). Per grans sectors d'activitat, el del serveis ocupa el nombre més gran de treballadors amb 1.443.744 persones (85,79%), que augmenta en 13.197 afiliats respecte el tercer trimestre de 2020. El segueix la indústria amb 156.991 afiliats (9,33%), que baixa en -888 afiliats. La construcció amb 81.082 afiliats (4,82%), experimenta un augment de 510 afiliats. En el sector dels serveis, el nombre més gran d'afiliats es registra al grup del comerç a l'engròs i al detall (282.005; -1.719), seguit per les activitats administratives i auxiliars (175.137; -5.083), les activitats sanitàries i serveis socials (162.812; 4.042), les activitats professionals i tècniques (153.139; 5.589) i l'hosteleria (106.447; -7.199).



\* Inclou activitats de l'educació, l'administració pública, el transport, les activitats financeres i immobiliàries, etc. Cap d'aquests grups supera en nombre d'afiliats a la resta de serveis representats al gràfic.

Les dades de l'atur registrat a l'AMB del primer trimestre de 2021 mantenen la tendència a l'augment de la desocupació resultat del grandíssim impacte que ha causat la pandèmia de la COVID-19. Les xifres mostren una certa atenuació en la pujada resultat de la represa de l'activitat econòmica a mesura que es s'han anat revertint les restriccions adoptades.

Ha pujat l'atur total i hi ha 8 municipis amb una taxa d'atur superior al 15%: Badia del Vallès, Sant Adrià de Besòs, Ripollet, Santa Coloma de Gramenet, Badalona, Ripollet, l'Hospitalet de Llobregat, Montcada i Reixac, i Sant Vicenç dels Horts. Continuen sent les dones les que registren una taxa d'atur més elevada. Les diferències per sexe per damunt dels 5 punts percentuals es donen als municipis de Sant Andreu de la Barca, Castellbisbal, Ripollet, Sant Adrià de Besòs, Montcada i Reixac, Sant Boi de Llobregat, Sant Vicenç del Horts i Barberà del Vallès. L'atur de llarga durada també augmenta i, de nou, reflecteix també la qüestió de gènere desfavorable a les dones.

Per grups d'edats, a l'AMB el 62% de la població aturada és major de 40 anys i l'atur jove fins a 34 anys ja representa un 26,55% del total. L'atur entre la població estrangera en suposa el 22,38%. En relació al nivell d'estudis són les persones amb estudis secundaris les que més atur experimenten, mentre que per sectors d'activitat són els serveis on més atur es registra i les persones amb ocupacions elementals les que més en suposen.

En general, les dades d'aquest trimestre continuen sent desfavorables, però s'adverteix un alentiment resultat de la mencionada represa econòmica. Cal tenir present, com ja es va mencionar als dossiers del mes de març i setembre de 2020 que les dades d'atur registrat no inclouen les situacions dels treballadors que estan afectats per un Expedient de Regulació Temporal de l'Ocupació (ERTO), ni els autònoms en situació de cessament d'activitat extraordinària, per la qual cosa s'haurà de seguir amb atenció les xifres del tercer trimestre i posteriors per veure com evolucionen aquestes situacions.

Quant a la contractació, aquesta ha pujat lleugerament respecte del tercer trimestre, mantenint-se la proporció extremadament alta de contractes temporals, que representen el 80,15% de tots els signats. De tots aquests, un 52% tenen una durada inferior als 3 mesos.

Quant a l'Afiliació a la Seguretat Social, aquesta registra un augment en tots dos règims, el general i el d'autònoms. Per grans sectors d'activitat la indústria i el comerç a l'engròs i el detall presenten lleugeres baixades d'afiliats, mentre que els serveis i la construcció pugen.

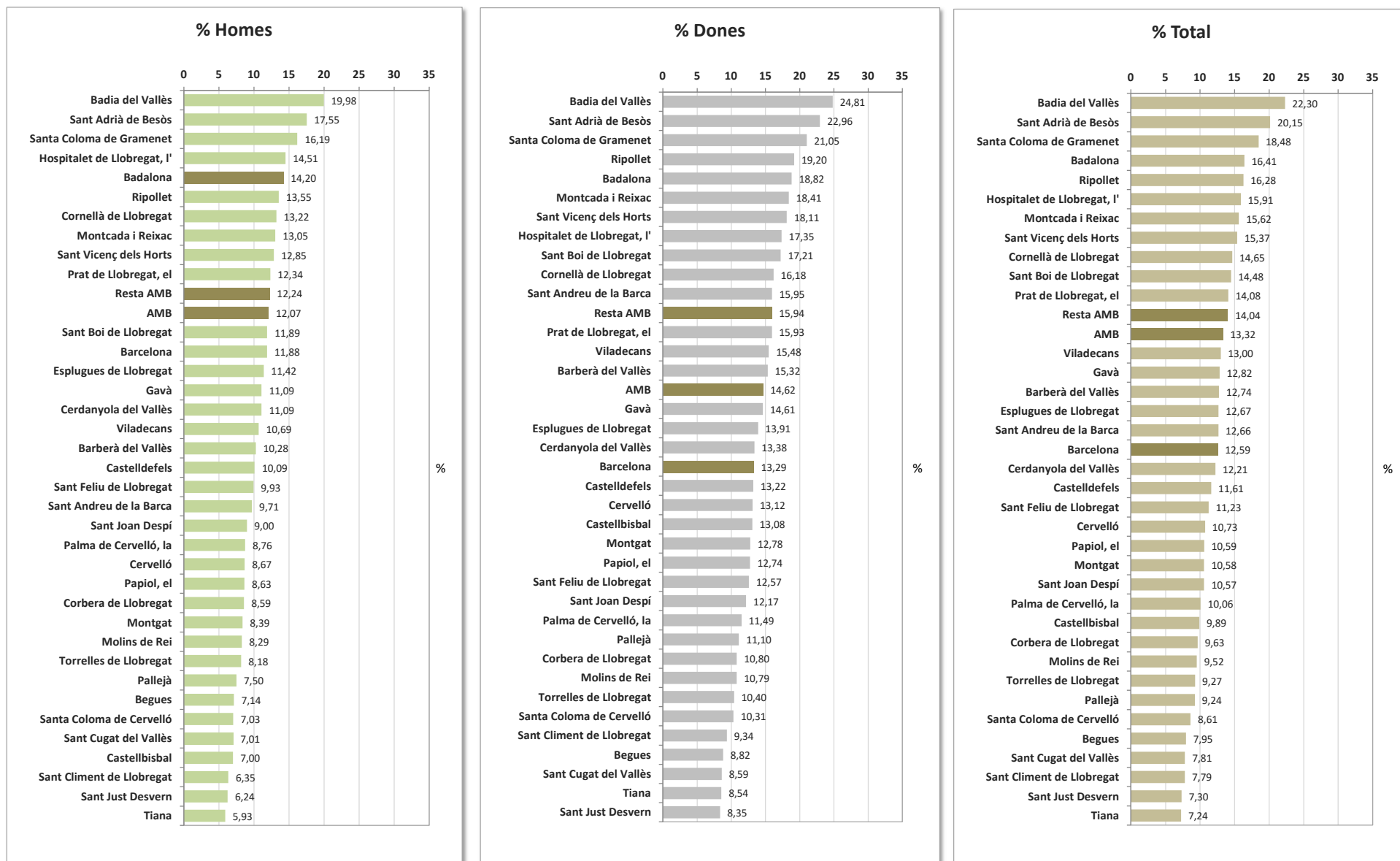
## **1. AMB: dades per àmbit metropolità**

## 1.1 Nombre d'aturats/aturades i taxa d'atur, març 2021

| Municipi                    | Atur registrat |                |                | Taxa d'atur  |              |              | Diferència taxa tercer trimestre 2020 |             |             |
|-----------------------------|----------------|----------------|----------------|--------------|--------------|--------------|---------------------------------------|-------------|-------------|
|                             | Homes          | Dones          | Total          | Homes        | Dones        | Total        | Homes                                 | Dones       | Total       |
| Badalona                    | 7.707          | 9.399          | 17.106         | 14,20        | 18,82        | 16,41        | 1,24                                  | 1,41        | 1,32        |
| Badia del Vallès            | 629            | 721            | 1.350          | 19,98        | 24,81        | 22,30        | 1,04                                  | 1,69        | 1,36        |
| Barberà del Vallès          | 846            | 1.200          | 2.046          | 10,28        | 15,32        | 12,74        | 0,61                                  | -0,39       | 0,15        |
| Barcelona                   | 45.527         | 50.857         | 96.384         | 11,88        | 13,29        | 12,59        | 1,14                                  | 1,10        | 1,11        |
| Begues                      | 133            | 154            | 287            | 7,14         | 8,82         | 7,95         | 0,10                                  | -2,02       | -0,89       |
| Castellbisbal               | 238            | 404            | 642            | 7,00         | 13,08        | 9,89         | -0,58                                 | -0,67       | -0,66       |
| Castelldefels               | 1.647          | 2.035          | 3.682          | 10,09        | 13,22        | 11,61        | 0,29                                  | -0,02       | 0,15        |
| Cerdanyola del Vallès       | 1.531          | 1.783          | 3.314          | 11,09        | 13,38        | 12,21        | 1,09                                  | 0,58        | 0,88        |
| Cervelló                    | 216            | 282            | 498            | 8,67         | 13,12        | 10,73        | -0,72                                 | -1,14       | -0,99       |
| Corbera de Llobregat        | 339            | 384            | 723            | 8,59         | 10,80        | 9,63         | 0,60                                  | -0,26       | 0,20        |
| Cornellà de Llobregat       | 2.884          | 3.323          | 6.207          | 13,22        | 16,18        | 14,65        | 1,55                                  | 1,72        | 1,62        |
| Esplugues de Llobregat      | 1.200          | 1.470          | 2.670          | 11,42        | 13,91        | 12,67        | 1,41                                  | 1,06        | 1,26        |
| Gavà                        | 1.258          | 1.594          | 2.852          | 11,09        | 14,61        | 12,82        | 0,70                                  | 0,48        | 0,58        |
| Hospitalet de Llobregat, l' | 9.057          | 10.437         | 19.494         | 14,51        | 17,35        | 15,91        | 2,03                                  | 2,37        | 2,18        |
| Molins de Rei               | 538            | 681            | 1.219          | 8,29         | 10,79        | 9,52         | -0,23                                 | -0,96       | -0,53       |
| Montcada i Reixac           | 1.236          | 1.597          | 2.833          | 13,05        | 18,41        | 15,62        | 0,32                                  | -0,22       | 0,04        |
| Montgat                     | 259            | 392            | 651            | 8,39         | 12,78        | 10,58        | -0,49                                 | -2,41       | -1,35       |
| Pallejà                     | 219            | 303            | 522            | 7,50         | 11,10        | 9,24         | -0,48                                 | -0,71       | -0,56       |
| Palma de Cervelló, la       | 71             | 85             | 156            | 8,76         | 11,49        | 10,06        | -1,63                                 | -3,41       | -2,48       |
| Papiol, el                  | 95             | 128            | 223            | 8,63         | 12,74        | 10,59        | -1,25                                 | -1,23       | -1,23       |
| Prat de Llobregat, el       | 1.979          | 2.411          | 4.390          | 12,34        | 15,93        | 14,08        | 0,96                                  | -0,07       | 0,50        |
| Ripollet                    | 1.355          | 1.792          | 3.147          | 13,55        | 19,20        | 16,28        | 0,87                                  | -0,14       | 0,37        |
| Sant Adrià de Besòs         | 1.595          | 1.934          | 3.529          | 17,55        | 22,96        | 20,15        | 1,53                                  | 0,73        | 1,13        |
| Sant Andreu de la Barca     | 681            | 999            | 1.680          | 9,71         | 15,95        | 12,66        | -0,07                                 | 0,31        | 0,05        |
| Sant Boi de Llobregat       | 2.454          | 3.368          | 5.822          | 11,89        | 17,21        | 14,48        | 1,40                                  | 0,45        | 0,96        |
| Sant Climent de Llobregat   | 71             | 97             | 168            | 6,35         | 9,34         | 7,79         | -1,75                                 | -2,53       | -2,10       |
| Sant Cugat del Vallès       | 1.552          | 1.914          | 3.466          | 7,01         | 8,59         | 7,81         | -0,18                                 | -0,82       | -0,50       |
| Sant Feliu de Llobregat     | 1.102          | 1.357          | 2.459          | 9,93         | 12,57        | 11,23        | 1,14                                  | 1,44        | 1,30        |
| Sant Joan Despí             | 762            | 1.007          | 1.769          | 9,00         | 12,17        | 10,57        | 1,05                                  | -0,44       | 0,39        |
| Sant Just Desvern           | 280            | 380            | 660            | 6,24         | 8,35         | 7,30         | -0,75                                 | -1,29       | -0,94       |
| Sant Vicenç dels Horts      | 924            | 1.201          | 2.125          | 12,85        | 18,11        | 15,37        | 0,39                                  | 0,47        | 0,43        |
| Santa Coloma de Cervelló    | 152            | 207            | 359            | 7,03         | 10,31        | 8,61         | -1,09                                 | -1,31       | -1,18       |
| Santa Coloma de Gramenet    | 4.677          | 5.422          | 10.099         | 16,19        | 21,05        | 18,48        | 2,74                                  | 3,15        | 2,90        |
| Tiana                       | 132            | 191            | 323            | 5,93         | 8,54         | 7,24         | -0,34                                 | -1,69       | -0,92       |
| Torrelles de Llobregat      | 133            | 162            | 295            | 8,18         | 10,40        | 9,27         | -0,71                                 | -1,43       | -1,02       |
| Viladecans                  | 1.821          | 2.456          | 4.277          | 10,69        | 15,48        | 13,00        | 0,48                                  | 0,48        | 0,43        |
| <b>AMB</b>                  | <b>95.300</b>  | <b>112.127</b> | <b>207.427</b> | <b>12,07</b> | <b>14,62</b> | <b>13,32</b> | <b>1,08</b>                           | <b>0,96</b> | <b>1,02</b> |

| Àmbits           | Homes          | Dones          | Total          | Homes        | Dones        | Total        | Homes       | Dones       | Total       |
|------------------|----------------|----------------|----------------|--------------|--------------|--------------|-------------|-------------|-------------|
| Barcelona        | 45.527         | 50.857         | 96.384         | 11,88        | 13,29        | 12,59        | 1,14        | 1,10        | 1,11        |
| Resta AMB        | 49.773         | 61.270         | 111.043        | 12,24        | 15,94        | 14,04        | 1,02        | 0,78        | 0,91        |
| <b>AMB</b>       | <b>95.300</b>  | <b>112.127</b> | <b>207.427</b> | <b>12,07</b> | <b>14,62</b> | <b>13,32</b> | <b>1,08</b> | <b>0,96</b> | <b>1,02</b> |
| Resta Catalunya  | 132.702        | 165.771        | 298.473        | 10,94        | 15,02        | 12,88        | 0,65        | -0,31       | 0,27        |
| <b>Catalunya</b> | <b>228.002</b> | <b>277.898</b> | <b>505.900</b> | <b>11,38</b> | <b>14,86</b> | <b>13,06</b> | <b>0,82</b> | <b>0,25</b> | <b>0,58</b> |

## 1.2 Rànquing municipal segons taxa d'atur per sexe, març 2021



### 1.3 Nombre d'aturats/aturades i taxa d'atur de llarga durada, març 2021

| Municipi                    | Atur registrat llarga durada |               |                | Taxa d'atur llarga durada |             |             | % atur llarga durada sobre total aturats |              |              |
|-----------------------------|------------------------------|---------------|----------------|---------------------------|-------------|-------------|--|--------------|--------------|
|                             | Homes                        | Dones         | Total          | Homes                     | Dones       | Total       | Homes                                    | Dones        | Total        |
| Badalona                    | 3.866                        | 5.856         | 9.722          | 7,12                      | 11,73       | 9,33        | 50,16                                    | 62,30        | 56,83        |
| Badia del Vallès            | 325                          | 468           | 793            | 10,32                     | 16,10       | 13,10       | 51,67                                    | 64,91        | 58,74        |
| Barberà del Vallès          | 404                          | 709           | 1.113          | 4,91                      | 9,05        | 6,93        | 47,75                                    | 59,08        | 54,40        |
| Barcelona                   | 20.685                       | 26.932        | 47.617         | 5,40                      | 7,04        | 6,22        | 45,43                                    | 52,96        | 49,40        |
| Begues                      | 60                           | 72            | 132            | 3,22                      | 4,12        | 3,66        | 45,11                                    | 46,75        | 45,99        |
| Castellbisbal               | 104                          | 245           | 349            | 3,06                      | 7,93        | 5,38        | 43,70                                    | 60,64        | 54,36        |
| Castelldefels               | 736                          | 1.041         | 1.777          | 4,51                      | 6,76        | 5,60        | 44,69                                    | 51,15        | 48,26        |
| Cerdanyola del Vallès       | 676                          | 951           | 1.627          | 4,90                      | 7,13        | 6,00        | 44,15                                    | 53,34        | 49,09        |
| Cervelló                    | 107                          | 163           | 270            | 4,29                      | 7,58        | 5,82        | 49,54                                    | 57,80        | 54,22        |
| Corbera de Llobregat        | 162                          | 213           | 375            | 4,10                      | 5,99        | 5,00        | 47,79                                    | 55,47        | 51,87        |
| Cornellà de Llobregat       | 1.331                        | 1.851         | 3.182          | 6,10                      | 9,01        | 7,51        | 46,15                                    | 55,70        | 51,26        |
| Esplugues de Llobregat      | 547                          | 793           | 1.340          | 5,20                      | 7,50        | 6,36        | 45,58                                    | 53,95        | 50,19        |
| Gavà                        | 543                          | 871           | 1.414          | 4,79                      | 7,98        | 6,35        | 43,16                                    | 54,64        | 49,58        |
| Hospitalet de Llobregat, l' | 4.059                        | 5.698         | 9.757          | 6,50                      | 9,47        | 7,96        | 44,82                                    | 54,59        | 50,05        |
| Molins de Rei               | 261                          | 394           | 655            | 4,02                      | 6,25        | 5,12        | 48,51                                    | 57,86        | 53,73        |
| Montcada i Reixac           | 599                          | 967           | 1.566          | 6,33                      | 11,15       | 8,63        | 48,46                                    | 60,55        | 55,28        |
| Montgat                     | 120                          | 235           | 355            | 3,88                      | 7,66        | 5,77        | 46,33                                    | 59,95        | 54,53        |
| Pallejà                     | 105                          | 174           | 279            | 3,60                      | 6,38        | 4,94        | 47,95                                    | 57,43        | 53,45        |
| Palma de Cervelló, la       | 37                           | 59            | 96             | 4,56                      | 7,97        | 6,19        | 52,11                                    | 69,41        | 61,54        |
| Papiol, el                  | 48                           | 85            | 133            | 4,36                      | 8,46        | 6,32        | 50,53                                    | 66,41        | 59,64        |
| Prat de Llobregat, el       | 912                          | 1.439         | 2.351          | 5,69                      | 9,51        | 7,54        | 46,08                                    | 59,68        | 53,55        |
| Ripollet                    | 627                          | 1.069         | 1.696          | 6,27                      | 11,45       | 8,77        | 46,27                                    | 59,65        | 53,89        |
| Sant Adrià de Besòs         | 792                          | 1.190         | 1.982          | 8,71                      | 14,12       | 11,32       | 49,66                                    | 61,53        | 56,16        |
| Sant Andreu de la Barca     | 303                          | 595           | 898            | 4,32                      | 9,50        | 6,77        | 44,49                                    | 59,56        | 53,45        |
| Sant Boi de Llobregat       | 1.039                        | 1.958         | 2.997          | 5,03                      | 10,01       | 7,45        | 42,34                                    | 58,14        | 51,48        |
| Sant Climent de Llobregat   | 39                           | 59            | 98             | 3,49                      | 5,68        | 4,54        | 54,93                                    | 60,82        | 58,33        |
| Sant Cugat del Vallès       | 644                          | 973           | 1.617          | 2,91                      | 4,37        | 3,64        | 41,49                                    | 50,84        | 46,65        |
| Sant Feliu de Llobregat     | 472                          | 785           | 1.257          | 4,25                      | 7,27        | 5,74        | 42,83                                    | 57,85        | 51,12        |
| Sant Joan Despí             | 318                          | 556           | 874            | 3,76                      | 6,72        | 5,22        | 41,73                                    | 55,21        | 49,41        |
| Sant Just Desvern           | 124                          | 167           | 291            | 2,76                      | 3,67        | 3,22        | 44,29                                    | 43,95        | 44,09        |
| Sant Vicenç dels Horts      | 438                          | 722           | 1.160          | 6,09                      | 10,89       | 8,39        | 47,40                                    | 60,12        | 54,59        |
| Santa Coloma de Cervelló    | 61                           | 124           | 185            | 2,82                      | 6,18        | 4,44        | 40,13                                    | 59,90        | 51,53        |
| Santa Coloma de Gramenet    | 2.154                        | 3.244         | 5.398          | 7,46                      | 12,59       | 9,88        | 46,06                                    | 59,83        | 53,45        |
| Tiana                       | 64                           | 98            | 162            | 2,87                      | 4,38        | 3,63        | 48,48                                    | 51,31        | 50,15        |
| Torrelles de Llobregat      | 60                           | 93            | 153            | 3,69                      | 5,97        | 4,81        | 45,11                                    | 57,41        | 51,86        |
| Viladecans                  | 848                          | 1.438         | 2.286          | 4,98                      | 9,06        | 6,95        | 46,57                                    | 58,55        | 53,45        |
| <b>AMB</b>                  | <b>43.670</b>                | <b>62.287</b> | <b>105.957</b> | <b>5,53</b>               | <b>8,12</b> | <b>6,81</b> | <b>45,82</b>                             | <b>55,55</b> | <b>51,08</b> |

| Àmbits           | Homes          | Dones          | Total          | Homes       | Dones       | Total       | Homes        | Dones        | Total        |
|------------------|----------------|----------------|----------------|-------------|-------------|-------------|--------------|--------------|--------------|
| Barcelona        | 20.685         | 26.932         | 47.617         | 5,40        | 7,04        | 6,22        | 45,43        | 52,96        | 49,40        |
| Resta AMB        | 22.985         | 35.355         | 58.340         | 5,65        | 9,20        | 7,38        | 46,18        | 57,70        | 52,54        |
| <b>AMB</b>       | <b>43.670</b>  | <b>62.287</b>  | <b>105.957</b> | <b>5,53</b> | <b>8,12</b> | <b>6,81</b> | <b>45,82</b> | <b>55,55</b> | <b>51,08</b> |
| Resta Catalunya  | 59.708         | 95.405         | 155.113        | 4,92        | 8,65        | 6,70        | 44,99        | 57,55        | 51,97        |
| <b>Catalunya</b> | <b>103.378</b> | <b>157.692</b> | <b>261.070</b> | <b>5,16</b> | <b>8,43</b> | <b>6,74</b> | <b>45,34</b> | <b>56,74</b> | <b>51,61</b> |

## 1.4 Atur per edats, març 2021

| Municipi                    | Atur segons edats |                 |                 |                 |                 |                 |                 |                 |                 |                | Total atur     |
|-----------------------------|-------------------|-----------------|-----------------|-----------------|-----------------|-----------------|-----------------|-----------------|-----------------|----------------|----------------|
|                             | Menors de 20 anys | De 20 a 24 anys | De 25 a 29 anys | De 30 a 34 anys | De 35 a 39 anys | De 40 a 44 anys | De 45 a 49 anys | De 50 a 54 anys | De 55 a 59 anys | Més de 60 anys |                |
| Badalona                    | 312               | 1.049           | 1.428           | 1.619           | 1.763           | 2.142           | 2.089           | 2.273           | 2.195           | 2.236          | 17.106         |
| Badia del Vallès            | 46                | 103             | 110             | 123             | 139             | 183             | 181             | 165             | 163             | 137            | 1.350          |
| Barberà del Vallès          | 62                | 137             | 161             | 175             | 216             | 263             | 253             | 241             | 251             | 287            | 2.046          |
| Barcelona                   | 1.200             | 4.831           | 9.427           | 10.718          | 11.311          | 11.924          | 11.722          | 11.244          | 11.762          | 12.245         | 96.384         |
| Begues                      | 9                 | 25              | 24              | 21              | 32              | 32              | 29              | 31              | 35              | 49             | 287            |
| Castellbisbal               | 9                 | 30              | 43              | 55              | 74              | 63              | 70              | 90              | 111             | 97             | 642            |
| Castelldefels               | 56                | 165             | 293             | 346             | 403             | 480             | 487             | 505             | 470             | 477            | 3.682          |
| Cerdanyola del Vallès       | 55                | 203             | 321             | 304             | 315             | 403             | 397             | 370             | 448             | 498            | 3.314          |
| Cervelló                    | 3                 | 26              | 32              | 52              | 38              | 57              | 67              | 62              | 84              | 77             | 498            |
| Corbera de Llobregat        | 7                 | 57              | 46              | 63              | 77              | 73              | 99              | 90              | 110             | 101            | 723            |
| Cornellà de Llobregat       | 151               | 400             | 523             | 551             | 606             | 755             | 757             | 858             | 832             | 774            | 6.207          |
| Esplugues de Llobregat      | 54                | 155             | 236             | 229             | 307             | 336             | 297             | 308             | 339             | 409            | 2.670          |
| Gavà                        | 48                | 196             | 250             | 268             | 296             | 333             | 348             | 352             | 356             | 405            | 2.852          |
| Hospitalet de Llobregat, l' | 370               | 1.234           | 1.778           | 1.940           | 2.163           | 2.490           | 2.442           | 2.435           | 2.326           | 2.316          | 19.494         |
| Molins de Rei               | 15                | 55              | 81              | 94              | 116             | 145             | 149             | 156             | 201             | 207            | 1.219          |
| Montcada i Reixac           | 50                | 179             | 242             | 282             | 298             | 358             | 357             | 350             | 383             | 334            | 2.833          |
| Montgat                     | 6                 | 24              | 43              | 53              | 76              | 106             | 81              | 86              | 69              | 107            | 651            |
| Pallejà                     | 12                | 36              | 35              | 40              | 42              | 44              | 78              | 87              | 60              | 88             | 522            |
| Palma de Cervelló, la       | 1                 | 9               | 16              | 16              | 11              | 11              | 20              | 22              | 23              | 27             | 156            |
| Papiol, el                  | 0                 | 9               | 12              | 30              | 12              | 29              | 34              | 34              | 31              | 32             | 223            |
| Prat de Llobregat, el       | 97                | 289             | 395             | 452             | 464             | 546             | 504             | 524             | 537             | 582            | 4.390          |
| Ripollet                    | 69                | 186             | 244             | 274             | 298             | 411             | 425             | 400             | 425             | 415            | 3.147          |
| Sant Adrià de Besòs         | 120               | 299             | 359             | 342             | 399             | 383             | 408             | 435             | 412             | 372            | 3.529          |
| Sant Andreu de la Barca     | 21                | 92              | 122             | 137             | 181             | 219             | 229             | 226             | 225             | 228            | 1.680          |
| Sant Boi de Llobregat       | 120               | 375             | 505             | 557             | 614             | 657             | 720             | 698             | 744             | 832            | 5.822          |
| Sant Climent de Llobregat   | 1                 | 9               | 8               | 9               | 18              | 20              | 19              | 26              | 34              | 24             | 168            |
| Sant Cugat del Vallès       | 34                | 176             | 309             | 304             | 352             | 400             | 469             | 456             | 495             | 471            | 3.466          |
| Sant Feliu de Llobregat     | 55                | 142             | 224             | 209             | 218             | 305             | 270             | 318             | 342             | 376            | 2.459          |
| Sant Joan Despí             | 37                | 88              | 143             | 152             | 178             | 205             | 249             | 233             | 238             | 246            | 1.769          |
| Sant Just Desvern           | 12                | 33              | 52              | 58              | 69              | 80              | 88              | 79              | 98              | 91             | 660            |
| Sant Vicenç dels Horts      | 48                | 155             | 183             | 175             | 217             | 229             | 238             | 296             | 282             | 302            | 2.125          |
| Santa Coloma de Cervelló    | 6                 | 17              | 22              | 29              | 42              | 42              | 61              | 34              | 57              | 49             | 359            |
| Santa Coloma de Gramenet    | 240               | 597             | 862             | 954             | 1.085           | 1.356           | 1.284           | 1.319           | 1.231           | 1.171          | 10.099         |
| Tiana                       | 1                 | 19              | 27              | 23              | 32              | 37              | 41              | 33              | 63              | 47             | 323            |
| Torrelles de Llobregat      | 3                 | 18              | 24              | 26              | 22              | 29              | 34              | 59              | 45              | 35             | 295            |
| Viladecans                  | 87                | 265             | 334             | 388             | 431             | 540             | 517             | 539             | 576             | 600            | 4.277          |
| <b>AMB</b>                  | <b>3.417</b>      | <b>11.683</b>   | <b>18.914</b>   | <b>21.068</b>   | <b>22.915</b>   | <b>25.686</b>   | <b>25.513</b>   | <b>25.434</b>   | <b>26.053</b>   | <b>26.744</b>  | <b>207.427</b> |

| Àmbits           | Menors de 20 anys | De 20 a 24 anys | De 25 a 29 anys | De 30 a 34 anys | De 35 a 39 anys | De 40 a 44 anys | De 45 a 49 anys | De 50 a 54 anys | De 55 a 59 anys | Més de 60 anys | Total atur     |
|------------------|-------------------|-----------------|-----------------|-----------------|-----------------|-----------------|-----------------|-----------------|-----------------|----------------|----------------|
| Barcelona        | 1.200             | 4.831           | 9.427           | 10.718          | 11.311          | 11.924          | 11.722          | 11.244          | 11.762          | 12.245         | 96.384         |
| Resta AMB        | 2.217             | 6.852           | 9.487           | 10.350          | 11.604          | 13.762          | 13.791          | 14.190          | 14.291          | 14.499         | 111.043        |
| <b>AMB</b>       | <b>3.417</b>      | <b>11.683</b>   | <b>18.914</b>   | <b>21.068</b>   | <b>22.915</b>   | <b>25.686</b>   | <b>25.513</b>   | <b>25.434</b>   | <b>26.053</b>   | <b>26.744</b>  | <b>207.427</b> |
| Resta Catalunya  | 6.792             | 18.366          | 24.852          | 27.199          | 31.040          | 36.087          | 36.861          | 36.884          | 39.845          | 40.547         | 298.473        |
| <b>Catalunya</b> | <b>10.209</b>     | <b>30.049</b>   | <b>43.766</b>   | <b>48.267</b>   | <b>53.955</b>   | <b>61.773</b>   | <b>62.374</b>   | <b>62.318</b>   | <b>65.898</b>   | <b>67.291</b>  | <b>505.900</b> |

## 1.5 Atur jove (menors de 20 anys fins a 34 anys), març 2021

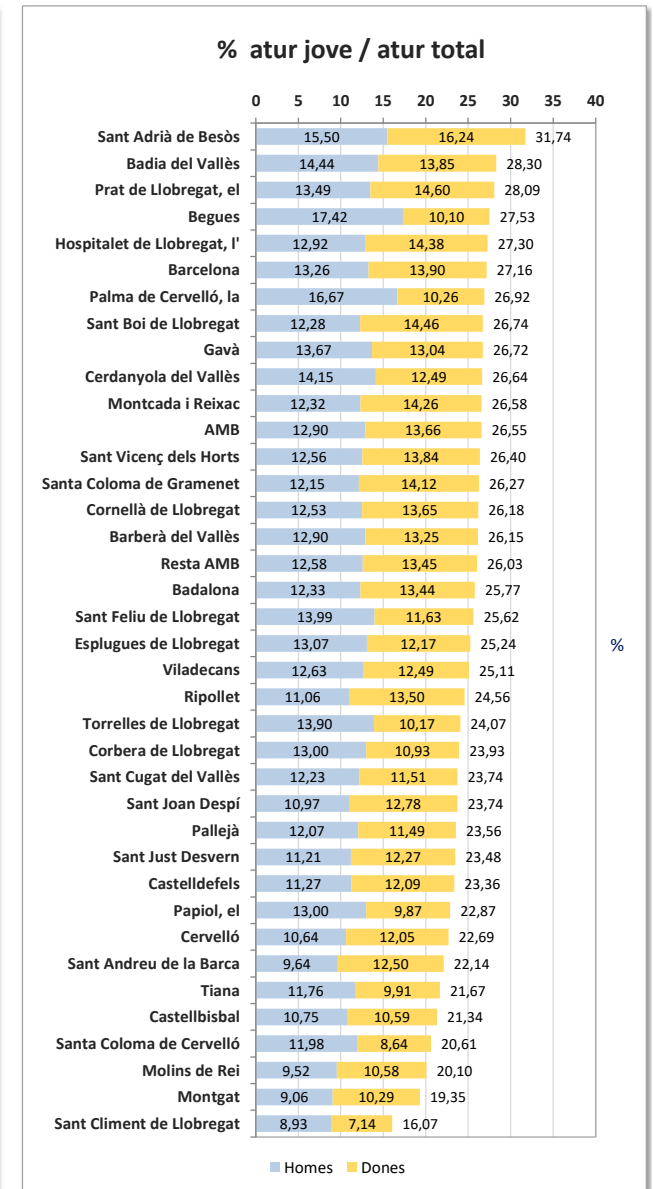
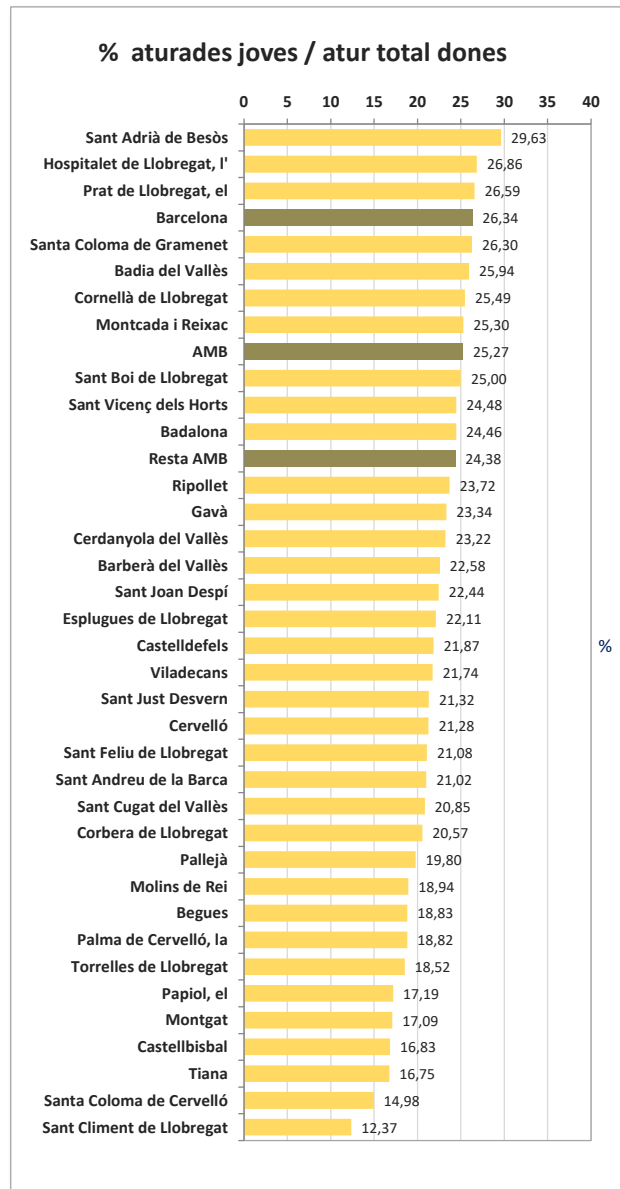
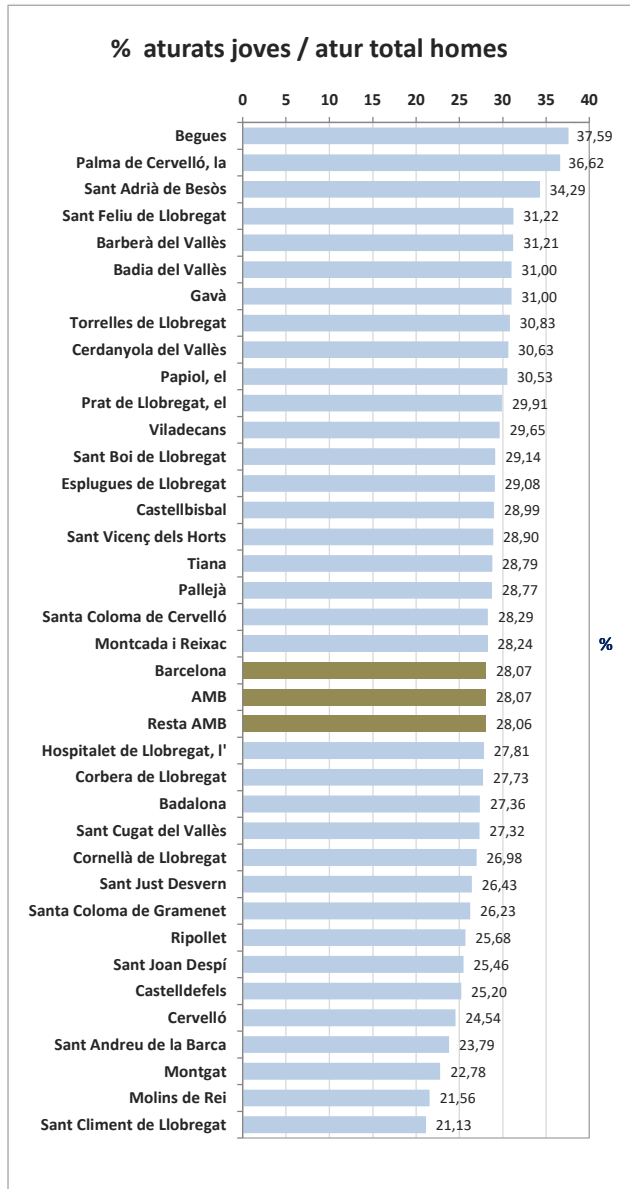
| Municipi                    | % de joves aturats/des |                 |                 |                 |                         |
|-----------------------------|------------------------|-----------------|-----------------|-----------------|-------------------------|
|                             | Menors de 20 anys      | De 20 a 24 anys | De 25 a 29 anys | De 30 a 34 anys | % atur jove/ total atur |
| Badalona                    | 1,82                   | 6,13            | 8,35            | 9,46            | 25,77                   |
| Badia del Vallès            | 3,41                   | 7,63            | 8,15            | 9,11            | 28,30                   |
| Barberà del Vallès          | 3,03                   | 6,70            | 7,87            | 8,55            | 26,15                   |
| Barcelona                   | 1,25                   | 5,01            | 9,78            | 11,12           | 27,16                   |
| Begues                      | 3,14                   | 8,71            | 8,36            | 7,32            | 27,53                   |
| Castellbisbal               | 1,40                   | 4,67            | 6,70            | 8,57            | 21,34                   |
| Castelldefels               | 1,52                   | 4,48            | 7,96            | 9,40            | 23,36                   |
| Cerdanyola del Vallès       | 1,66                   | 6,13            | 9,69            | 9,17            | 26,64                   |
| Cervelló                    | 0,60                   | 5,22            | 6,43            | 10,44           | 22,69                   |
| Corbera de Llobregat        | 0,97                   | 7,88            | 6,36            | 8,71            | 23,93                   |
| Cornellà de Llobregat       | 2,43                   | 6,44            | 8,43            | 8,88            | 26,18                   |
| Esplugues de Llobregat      | 2,02                   | 5,81            | 8,84            | 8,58            | 25,24                   |
| Gavà                        | 1,68                   | 6,87            | 8,77            | 9,40            | 26,72                   |
| Hospitalet de Llobregat, l' | 1,90                   | 6,33            | 9,12            | 9,95            | 27,30                   |
| Molins de Rei               | 1,23                   | 4,51            | 6,64            | 7,71            | 20,10                   |
| Montcada i Reixac           | 1,76                   | 6,32            | 8,54            | 9,95            | 26,58                   |
| Montgat                     | 0,92                   | 3,69            | 6,61            | 8,14            | 19,35                   |
| Pallejà                     | 2,30                   | 6,90            | 6,70            | 7,66            | 23,56                   |
| Palma de Cervelló, la       | 0,64                   | 5,77            | 10,26           | 10,26           | 26,92                   |
| Papiol, el                  | 0,00                   | 4,04            | 5,38            | 13,45           | 22,87                   |
| Prat de Llobregat, el       | 2,21                   | 6,58            | 9,00            | 10,30           | 28,09                   |
| Ripollet                    | 2,19                   | 5,91            | 7,75            | 8,71            | 24,56                   |
| Sant Adrià de Besòs         | 3,40                   | 8,47            | 10,17           | 9,69            | 31,74                   |
| Sant Andreu de la Barca     | 1,25                   | 5,48            | 7,26            | 8,15            | 22,14                   |
| Sant Boi de Llobregat       | 2,06                   | 6,44            | 8,67            | 9,57            | 26,74                   |
| Sant Climent de Llobregat   | 0,60                   | 5,36            | 4,76            | 5,36            | 16,07                   |
| Sant Cugat del Vallès       | 0,98                   | 5,08            | 8,92            | 8,77            | 23,74                   |
| Sant Feliu de Llobregat     | 2,24                   | 5,77            | 9,11            | 8,50            | 25,62                   |
| Sant Joan Despí             | 2,09                   | 4,97            | 8,08            | 8,59            | 23,74                   |
| Sant Just Desvern           | 1,82                   | 5,00            | 7,88            | 8,79            | 23,48                   |
| Sant Vicenç dels Horts      | 2,26                   | 7,29            | 8,61            | 8,24            | 26,40                   |
| Santa Coloma de Cervelló    | 1,67                   | 4,74            | 6,13            | 8,08            | 20,61                   |
| Santa Coloma de Gramenet    | 2,38                   | 5,91            | 8,54            | 9,45            | 26,27                   |
| Tiana                       | 0,31                   | 5,88            | 8,36            | 7,12            | 21,67                   |
| Torrelles de Llobregat      | 1,02                   | 6,10            | 8,14            | 8,81            | 24,07                   |
| Viladecans                  | 2,03                   | 6,20            | 7,81            | 9,07            | 25,11                   |
| <b>AMB</b>                  | <b>1,65</b>            | <b>5,63</b>     | <b>9,12</b>     | <b>10,16</b>    | <b>26,55</b>            |

| Municipi                    | % joves sobre població 2020 |                 |                 |                 |                                 |
|-----------------------------|-----------------------------|-----------------|-----------------|-----------------|---------------------------------|
|                             | Menors de 20 anys           | De 20 a 24 anys | De 25 a 29 anys | De 30 a 34 anys | % població jove/ total població |
| Badalona                    | 5,26                        | 5,14            | 5,41            | 5,98            | 21,78                           |
| Badia del Vallès            | 4,96                        | 5,14            | 5,07            | 5,38            | 20,54                           |
| Barberà del Vallès          | 5,17                        | 4,71            | 4,71            | 5,57            | 20,16                           |
| Barcelona                   | 4,25                        | 5,16            | 7,25            | 7,62            | 24,27                           |
| Begues                      | 6,45                        | 5,92            | 4,63            | 4,32            | 21,32                           |
| Castellbisbal               | 6,48                        | 5,61            | 4,68            | 5,34            | 22,10                           |
| Castelldefels               | 5,63                        | 4,89            | 5,00            | 6,08            | 21,61                           |
| Cerdanyola del Vallès       | 5,57                        | 5,64            | 5,65            | 5,56            | 22,41                           |
| Cervelló                    | 4,97                        | 4,43            | 4,73            | 5,61            | 19,73                           |
| Corbera de Llobregat        | 6,22                        | 4,97            | 4,85            | 5,17            | 21,20                           |
| Cornellà de Llobregat       | 5,11                        | 5,19            | 5,51            | 6,05            | 21,86                           |
| Esplugues de Llobregat      | 4,77                        | 4,88            | 5,22            | 5,71            | 20,57                           |
| Gavà                        | 5,36                        | 4,92            | 5,02            | 5,48            | 20,77                           |
| Hospitalet de Llobregat, l' | 4,66                        | 5,53            | 6,42            | 6,90            | 23,51                           |
| Molins de Rei               | 5,62                        | 4,52            | 4,39            | 4,95            | 19,48                           |
| Montcada i Reixac           | 5,77                        | 5,08            | 5,75            | 6,38            | 22,99                           |
| Montgat                     | 4,86                        | 4,00            | 4,46            | 6,11            | 19,43                           |
| Pallejà                     | 6,27                        | 4,46            | 4,53            | 5,09            | 20,35                           |
| Palma de Cervelló, la       | 4,48                        | 5,31            | 5,75            | 6,48            | 22,03                           |
| Papiol, el                  | 5,35                        | 4,87            | 5,47            | 6,33            | 22,00                           |
| Prat de Llobregat, el       | 4,92                        | 4,74            | 5,22            | 6,21            | 21,09                           |
| Ripollet                    | 5,69                        | 4,98            | 5,11            | 5,87            | 21,64                           |
| Sant Adrià de Besòs         | 5,47                        | 5,34            | 6,06            | 6,80            | 23,67                           |
| Sant Andreu de la Barca     | 6,19                        | 4,90            | 4,73            | 5,35            | 21,17                           |
| Sant Boi de Llobregat       | 5,26                        | 4,94            | 5,27            | 6,08            | 21,55                           |
| Sant Climent de Llobregat   | 6,18                        | 4,13            | 4,18            | 5,34            | 19,83                           |
| Sant Cugat del Vallès       | 6,83                        | 6,04            | 5,05            | 5,03            | 22,94                           |
| Sant Feliu de Llobregat     | 5,91                        | 4,68            | 4,64            | 5,36            | 20,59                           |
| Sant Joan Despí             | 5,87                        | 5,23            | 4,89            | 5,61            | 21,60                           |
| Sant Just Desvern           | 5,89                        | 4,56            | 4,76            | 5,63            | 20,85                           |
| Sant Vicenç dels Horts      | 5,85                        | 5,38            | 5,27            | 5,77            | 22,27                           |
| Santa Coloma de Cervelló    | 7,14                        | 4,60            | 3,97            | 3,97            | 19,67                           |
| Santa Coloma de Gramenet    | 4,90                        | 5,20            | 5,84            | 6,22            | 22,16                           |
| Tiana                       | 6,17                        | 5,24            | 4,43            | 4,48            | 20,32                           |
| Torrelles de Llobregat      | 6,13                        | 5,04            | 4,20            | 5,32            | 20,68                           |
| Viladecans                  | 5,66                        | 4,89            | 4,89            | 5,41            | 20,85                           |
| <b>AMB</b>                  | <b>4,81</b>                 | <b>5,16</b>     | <b>6,33</b>     | <b>6,79</b>     | <b>23,08</b>                    |

| Àmbits           | Menors de 20 anys | De 20 a 24 anys | De 25 a 29 anys | De 30 a 34 anys | % atur jove/ total atur |
|------------------|-------------------|-----------------|-----------------|-----------------|-------------------------|
| Barcelona        | 1,25              | 5,01            | 9,78            | 11,12           | 27,16                   |
| Resta AMB        | 2,00              | 6,17            | 8,54            | 9,32            | 26,03                   |
| <b>AMB</b>       | <b>1,65</b>       | <b>5,63</b>     | <b>9,12</b>     | <b>10,16</b>    | <b>26,55</b>            |
| Resta Catalunya  | 2,28              | 6,15            | 8,33            | 9,11            | 25,87                   |
| <b>Catalunya</b> | <b>2,02</b>       | <b>5,94</b>     | <b>8,65</b>     | <b>9,54</b>     | <b>26,15</b>            |

| Àmbits           | Menors de 20 anys | De 20 a 24 anys | De 25 a 29 anys | De 30 a 34 anys | % població jove/ total població |
|------------------|-------------------|-----------------|-----------------|-----------------|---------------------------------|
| Barcelona        | 4,25              | 5,16            | 7,25            | 7,62            | 24,27                           |
| Resta AMB        | 5,37              | 5,16            | 5,41            | 5,96            | 21,90                           |
| <b>AMB</b>       | <b>4,81</b>       | <b>5,16</b>     | <b>6,33</b>     | <b>6,79</b>     | <b>23,08</b>                    |
| Resta Catalunya  | 5,45              | 5,05            | 5,20            | 5,72            | 21,42                           |
| <b>Catalunya</b> | <b>5,17</b>       | <b>5,10</b>     | <b>5,68</b>     | <b>6,18</b>     | <b>22,13</b>                    |

## 1.6 Rànquing municipal segons el percentatge d'atur jove i segons sexe, març 2021

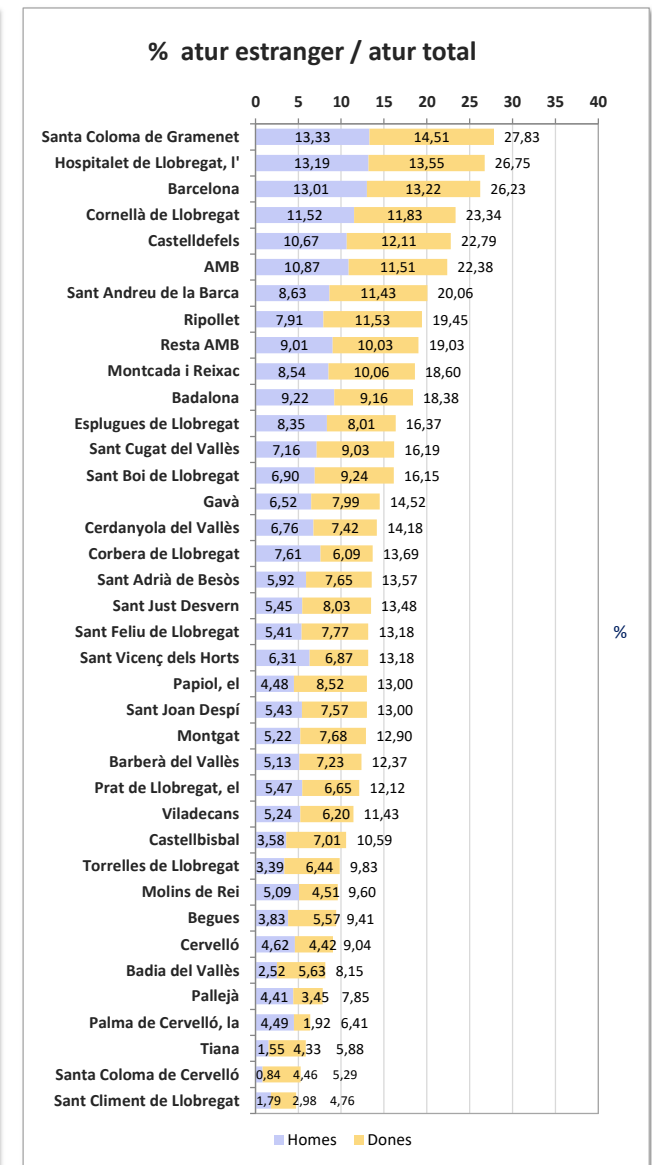
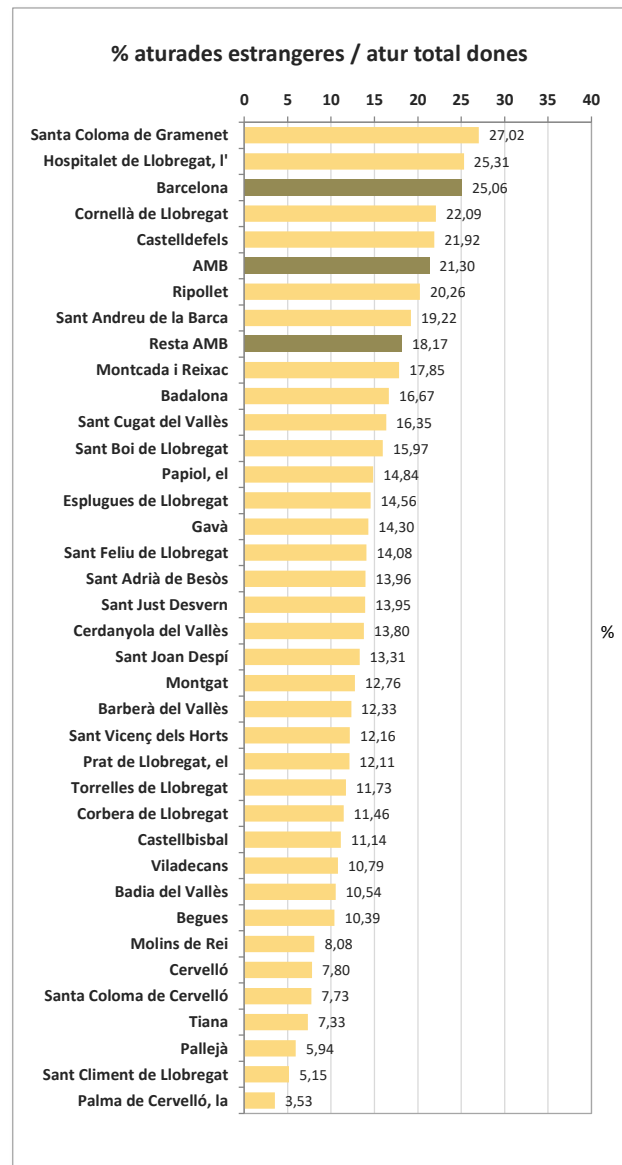
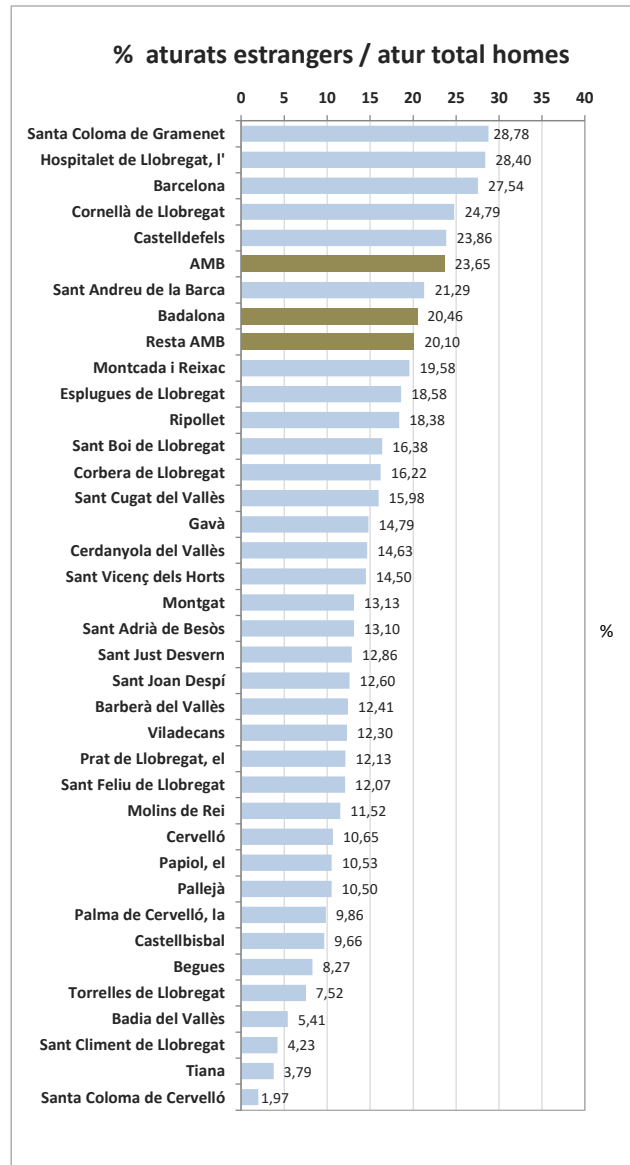


## 1.7 Atur estranger, març 2021

| Municipi                    | Atur estranger |               |               |  | % atur estranger/<br>total atur | % població<br>estrangera/<br>població total 2020 |
|-----------------------------|----------------|---------------|---------------|--|---------------------------------|--|
|                             | Homes          | Dones         | Total         |  |                                 |  |
| Badalona                    | 1.577          | 1.567         | 3.144         |  | 18,38                           | 15,09  |
| Badia del Vallès            | 34             | 76            | 110           |  | 8,15                            | 5,89   |
| Barberà del Vallès          | 105            | 148           | 253           |  | 12,37                           | 7,61   |
| Barcelona                   | 12.536         | 12.745        | 25.281        |  | 26,23                           | 21,58  |
| Begues                      | 11             | 16            | 27            |  | 9,41                            | 7,40   |
| Castellbisbal               | 23             | 45            | 68            |  | 10,59                           | 6,15   |
| Castelldefels               | 393            | 446           | 839           |  | 22,79                           | 21,30  |
| Cerdanyola del Vallès       | 224            | 246           | 470           |  | 14,18                           | 9,80   |
| Cervelló                    | 23             | 22            | 45            |  | 9,04                            | 6,25   |
| Corbera de Llobregat        | 55             | 44            | 99            |  | 13,69                           | 9,29   |
| Cornellà de Llobregat       | 715            | 734           | 1.449         |  | 23,34                           | 15,96  |
| Esplugues de Llobregat      | 223            | 214           | 437           |  | 16,37                           | 12,65  |
| Gavà                        | 186            | 228           | 414           |  | 14,52                           | 11,12  |
| Hospitalet de Llobregat, l' | 2.572          | 2.642         | 5.214         |  | 26,75                           | 22,77  |
| Molins de Rei               | 62             | 55            | 117           |  | 9,60                            | 6,04   |
| Montcada i Reixac           | 242            | 285           | 527           |  | 18,60                           | 13,59  |
| Montgat                     | 34             | 50            | 84            |  | 12,90                           | 9,16   |
| Pallejà                     | 23             | 18            | 41            |  | 7,85                            | 6,27   |
| Palma de Cervelló, la       | 7              | 3             | 10            |  | 6,41                            | 6,32   |
| Papiol, el                  | 10             | 19            | 29            |  | 13,00                           | 7,00   |
| Prat de Llobregat, el       | 240            | 292           | 532           |  | 12,12                           | 9,36   |
| Ripollet                    | 249            | 363           | 612           |  | 19,45                           | 12,33  |
| Sant Adrià de Besòs         | 209            | 270           | 479           |  | 13,57                           | 15,15  |
| Sant Andreu de la Barca     | 145            | 192           | 337           |  | 20,06                           | 9,83   |
| Sant Boi de Llobregat       | 402            | 538           | 940           |  | 16,15                           | 10,20  |
| Sant Climent de Llobregat   | 3              | 5             | 8             |  | 4,76                            | 3,32   |
| Sant Cugat del Vallès       | 248            | 313           | 561           |  | 16,19                           | 13,12  |
| Sant Feliu de Llobregat     | 133            | 191           | 324           |  | 13,18                           | 7,84   |
| Sant Joan Despí             | 96             | 134           | 230           |  | 13,00                           | 8,36   |
| Sant Just Desvern           | 36             | 53            | 89            |  | 13,48                           | 11,45  |
| Sant Vicenç dels Horts      | 134            | 146           | 280           |  | 13,18                           | 7,83   |
| Santa Coloma de Cervelló    | 3              | 16            | 19            |  | 5,29                            | 3,91   |
| Santa Coloma de Gramenet    | 1.346          | 1.465         | 2.811         |  | 27,83                           | 22,31  |
| Tiana                       | 5              | 14            | 19            |  | 5,88                            | 4,85   |
| Torrelles de Llobregat      | 10             | 19            | 29            |  | 9,83                            | 5,22   |
| Viladecans                  | 224            | 265           | 489           |  | 11,43                           | 8,16   |
| <b>AMB</b>                  | <b>22.538</b>  | <b>23.879</b> | <b>46.417</b> |  | <b>22,38</b>                    | <b>17,96</b>                                     |

| Àmbits           | Homes         | Dones         | Total          | % atur estranger/<br>total atur | % població<br>estrangera/<br>població total 2020 |
|------------------|---------------|---------------|----------------|---------------------------------|--|
| Barcelona        | 12.536        | 12.745        | 25.281         | 26,23                           | 21,58  |
| Resta AMB        | 10.002        | 11.134        | 21.136         | 19,03                           | 14,36  |
| <b>AMB</b>       | <b>22.538</b> | <b>23.879</b> | <b>46.417</b>  | <b>22,38</b>                    | <b>17,96</b>                                     |
| Resta Catalunya  | 33.208        | 38.711        | 71.919         | 24,10                           | 14,88  |
| <b>Catalunya</b> | <b>55.746</b> | <b>62.590</b> | <b>118.336</b> | <b>23,39</b>                    | <b>16,20</b>                                     |

## 1.8 Rànquing municipal segons el percentatge d'atur estranger i segons sexe, març 2021



## 1.9 Atur estranger per edats, març 2021

| Municipi                    | Atur estranger per edats |                 |                 |                 |                 |                 |                 |                 |                 |                | Total atur    |
|-----------------------------|--------------------------|-----------------|-----------------|-----------------|-----------------|-----------------|-----------------|-----------------|-----------------|----------------|---------------|
|                             | Menors de 20 anys        | De 20 a 24 anys | De 25 a 29 anys | De 30 a 34 anys | De 35 a 39 anys | De 40 a 44 anys | De 45 a 49 anys | De 50 a 54 anys | De 55 a 59 anys | Més de 60 anys |               |
| Badalona                    | 28                       | 143             | 280             | 416             | 483             | 545             | 478             | 359             | 254             | 158            | 3.144         |
| Badia del Vallès            | 1                        | 5               | 11              | 14              | 15              | 26              | 10              | 11              | 11              | 6              | 110           |
| Barberà del Vallès          | 5                        | 18              | 25              | 33              | 41              | 40              | 40              | 22              | 14              | 15             | 253           |
| Barcelona                   | 222                      | 1.132           | 2.950           | 4.146           | 4.588           | 4.096           | 3.144           | 2.236           | 1.533           | 1.234          | 25.281        |
| Begues                      | 2                        | 2               | 2               | 3               | 8               | 5               | 2               | 1               | 1               | 1              | 27            |
| Castellbisbal               | 0                        | 1               | 5               | 11              | 19              | 12              | 8               | 4               | 4               | 4              | 68            |
| Castelldefels               | 6                        | 31              | 58              | 112             | 170             | 141             | 100             | 89              | 68              | 64             | 839           |
| Cerdanyola del Vallès       | 5                        | 30              | 36              | 68              | 90              | 70              | 57              | 52              | 34              | 28             | 470           |
| Cervelló                    | 0                        | 2               | 4               | 6               | 4               | 5               | 9               | 7               | 5               | 3              | 45            |
| Corbera de Llobregat        | 1                        | 6               | 2               | 13              | 20              | 13              | 12              | 10              | 15              | 7              | 99            |
| Cornellà de Llobregat       | 22                       | 80              | 136             | 168             | 222             | 239             | 191             | 188             | 105             | 98             | 1.449         |
| Esplugues de Llobregat      | 5                        | 26              | 36              | 59              | 76              | 72              | 59              | 41              | 35              | 28             | 437           |
| Gavà                        | 3                        | 21              | 39              | 44              | 67              | 64              | 53              | 53              | 30              | 40             | 414           |
| Hospitalet de Llobregat, l' | 65                       | 284             | 552             | 769             | 857             | 885             | 660             | 553             | 344             | 245            | 5.214         |
| Molins de Rei               | 6                        | 4               | 11              | 11              | 19              | 26              | 12              | 13              | 6               | 9              | 117           |
| Montcada i Reixac           | 2                        | 24              | 40              | 76              | 92              | 85              | 80              | 67              | 30              | 31             | 527           |
| Montgat                     | 0                        | 5               | 5               | 12              | 15              | 18              | 11              | 6               | 7               | 5              | 84            |
| Pallejà                     | 1                        | 1               | 2               | 3               | 10              | 5               | 7               | 4               | 5               | 3              | 41            |
| Palma de Cervelló, la       | 0                        | 0               | 0               | 0               | 1               | 1               | 3               | 3               | 2               | 0              | 10            |
| Papiol, el                  | 0                        | 1               | 3               | 4               | 1               | 5               | 6               | 3               | 4               | 2              | 29            |
| Prat de Llobregat, el       | 2                        | 26              | 51              | 92              | 97              | 83              | 62              | 49              | 34              | 36             | 532           |
| Ripollet                    | 13                       | 30              | 48              | 87              | 89              | 113             | 79              | 60              | 54              | 39             | 612           |
| Sant Adrià de Besòs         | 3                        | 23              | 51              | 56              | 85              | 84              | 47              | 52              | 41              | 37             | 479           |
| Sant Andreu de la Barca     | 1                        | 11              | 26              | 41              | 52              | 53              | 56              | 36              | 32              | 29             | 337           |
| Sant Boi de Llobregat       | 8                        | 48              | 97              | 128             | 155             | 136             | 125             | 96              | 72              | 75             | 940           |
| Sant Climent de Llobregat   | 0                        | 0               | 1               | 1               | 2               | 2               | 1               | 0               | 0               | 1              | 8             |
| Sant Cugat del Vallès       | 6                        | 14              | 37              | 78              | 98              | 93              | 93              | 66              | 37              | 39             | 561           |
| Sant Feliu de Llobregat     | 8                        | 13              | 32              | 52              | 43              | 61              | 34              | 28              | 24              | 29             | 324           |
| Sant Joan Despí             | 8                        | 8               | 13              | 35              | 37              | 49              | 33              | 22              | 13              | 12             | 230           |
| Sant Just Desvern           | 4                        | 2               | 6               | 17              | 19              | 8               | 9               | 14              | 6               | 4              | 89            |
| Sant Vicenç dels Horts      | 6                        | 9               | 20              | 39              | 52              | 43              | 36              | 36              | 22              | 17             | 280           |
| Santa Coloma de Cervelló    | 0                        | 2               | 0               | 5               | 2               | 3               | 2               | 2               | 2               | 1              | 19            |
| Santa Coloma de Gramenet    | 31                       | 134             | 249             | 392             | 430             | 462             | 384             | 322             | 243             | 164            | 2.811         |
| Tiana                       | 0                        | 1               | 1               | 4               | 4               | 3               | 4               | 2               | 0               | 0              | 19            |
| Torrelles de Llobregat      | 0                        | 3               | 2               | 2               | 8               | 4               | 3               | 2               | 4               | 1              | 29            |
| Viladecans                  | 6                        | 19              | 49              | 83              | 66              | 102             | 55              | 35              | 38              | 36             | 489           |
| <b>AMB</b>                  | <b>470</b>               | <b>2.159</b>    | <b>4.880</b>    | <b>7.080</b>    | <b>8.037</b>    | <b>7.652</b>    | <b>5.965</b>    | <b>4.544</b>    | <b>3.129</b>    | <b>2.501</b>   | <b>46.417</b> |

| Àmbits           | Menors de 20 anys | De 20 a 24 anys | De 25 a 29 anys | De 30 a 34 anys | De 35 a 39 anys | De 40 a 44 anys | De 45 a 49 anys | De 50 a 54 anys | De 55 a 59 anys | Més de 60 anys | Total atur     |
|------------------|-------------------|-----------------|-----------------|-----------------|-----------------|-----------------|-----------------|-----------------|-----------------|----------------|----------------|
| Barcelona        | 222               | 1.132           | 2.950           | 4.146           | 4.588           | 4.096           | 3.144           | 2.236           | 1.533           | 1.234          | 25.281         |
| Resta AMB        | 248               | 1.027           | 1.930           | 2.934           | 3.449           | 3.556           | 2.821           | 2.308           | 1.596           | 1.267          | 21.136         |
| <b>AMB</b>       | <b>470</b>        | <b>2.159</b>    | <b>4.880</b>    | <b>7.080</b>    | <b>8.037</b>    | <b>7.652</b>    | <b>5.965</b>    | <b>4.544</b>    | <b>3.129</b>    | <b>2.501</b>   | <b>46.417</b>  |
| Resta Catalunya  | 1.306             | 3.588           | 5.901           | 8.704           | 10.872          | 11.692          | 10.261          | 8.294           | 6.462           | 4.839          | 71.919         |
| <b>Catalunya</b> | <b>1.776</b>      | <b>5.747</b>    | <b>10.781</b>   | <b>15.784</b>   | <b>18.909</b>   | <b>19.344</b>   | <b>16.226</b>   | <b>12.838</b>   | <b>9.591</b>    | <b>7.340</b>   | <b>118.336</b> |

## 1.10 Atur estranger segons nacionalitat, març 2021

| Municipi                    | Atur estranger segons nacionalitat |              |              |               |               |               |
|-----------------------------|------------------------------------|--------------|--------------|---------------|---------------|---------------|
|                             | Europa                             | Magrib       | Resta Àfrica | Amèrica       | Resta del món | Total         |
| Badalona                    | 558                                | 1.029        | 154          | 606           | 797           | 3.144         |
| Badia del Vallès            | 11                                 | 72           | 7            | 17            | 3             | 110           |
| Barberà del Vallès          | 76                                 | 62           | 16           | 86            | 13            | 253           |
| Barcelona                   | 9.852                              | 2.979        | 863          | 7.699         | 3.888         | 25.281        |
| Begues                      | 12                                 | 5            | 3            | 7             | 0             | 27            |
| Castellbisbal               | 26                                 | 17           | 5            | 18            | 2             | 68            |
| Castelldefels               | 436                                | 115          | 12           | 223           | 53            | 839           |
| Cerdanyola del Vallès       | 157                                | 91           | 25           | 167           | 30            | 470           |
| Cervelló                    | 15                                 | 21           | 1            | 6             | 2             | 45            |
| Corbera de Llobregat        | 24                                 | 37           | 0            | 35            | 3             | 99            |
| Cornellà de Llobregat       | 263                                | 510          | 34           | 561           | 81            | 1.449         |
| Esplugues de Llobregat      | 104                                | 84           | 21           | 200           | 28            | 437           |
| Gavà                        | 139                                | 135          | 8            | 115           | 17            | 414           |
| Hospitalet de Llobregat, l' | 821                                | 964          | 267          | 2.540         | 622           | 5.214         |
| Molins de Rei               | 30                                 | 51           | 8            | 26            | 2             | 117           |
| Montcada i Reixac           | 90                                 | 207          | 42           | 135           | 53            | 527           |
| Montgat                     | 50                                 | 9            | 0            | 20            | 5             | 84            |
| Pallejà                     | 17                                 | 13           | 0            | 11            | 0             | 41            |
| Palma de Cervelló, la       | 1                                  | 6            | 0            | 2             | 1             | 10            |
| Papiol, el                  | 11                                 | 10           | 1            | 7             | 0             | 29            |
| Prat de Llobregat, el       | 175                                | 199          | 16           | 113           | 29            | 532           |
| Ripollet                    | 153                                | 187          | 101          | 137           | 34            | 612           |
| Sant Adrià de Besòs         | 142                                | 123          | 21           | 110           | 83            | 479           |
| Sant Andreu de la Barca     | 34                                 | 185          | 51           | 58            | 9             | 337           |
| Sant Boi de Llobregat       | 124                                | 518          | 27           | 224           | 47            | 940           |
| Sant Climent de Llobregat   | 6                                  | 1            | 0            | 0             | 1             | 8             |
| Sant Cugat del Vallès       | 257                                | 69           | 6            | 196           | 33            | 561           |
| Sant Feliu de Llobregat     | 88                                 | 97           | 22           | 100           | 17            | 324           |
| Sant Joan Despí             | 68                                 | 86           | 4            | 60            | 12            | 230           |
| Sant Just Desvern           | 43                                 | 13           | 4            | 27            | 2             | 89            |
| Sant Vicenç dels Horts      | 55                                 | 156          | 7            | 53            | 9             | 280           |
| Santa Coloma de Cervelló    | 9                                  | 2            | 0            | 8             | 0             | 19            |
| Santa Coloma de Gramenet    | 317                                | 853          | 194          | 706           | 741           | 2.811         |
| Tiana                       | 5                                  | 0            | 2            | 12            | 0             | 19            |
| Torrelles de Llobregat      | 12                                 | 3            | 1            | 12            | 1             | 29            |
| Viladecans                  | 117                                | 233          | 13           | 100           | 26            | 489           |
| <b>AMB</b>                  | <b>14.298</b>                      | <b>9.142</b> | <b>1.936</b> | <b>14.397</b> | <b>6.644</b>  | <b>46.417</b> |

| Àmbits           | Europa        | Magrib        | Resta Àfrica  | Amèrica       | Resta del món | Total          |
|------------------|---------------|---------------|---------------|---------------|---------------|----------------|
| Barcelona        | 9.852         | 2.979         | 863           | 7.699         | 3.888         | 25.281         |
| Resta AMB        | 4.446         | 6.163         | 1.073         | 6.698         | 2.756         | 21.136         |
| <b>AMB</b>       | <b>14.298</b> | <b>9.142</b>  | <b>1.936</b>  | <b>14.397</b> | <b>6.644</b>  | <b>46.417</b>  |
| Resta Catalunya  | 19.274        | 30.759        | 8.128         | 11.375        | 2.383         | 71.919         |
| <b>Catalunya</b> | <b>33.572</b> | <b>39.901</b> | <b>10.064</b> | <b>25.772</b> | <b>9.027</b>  | <b>118.336</b> |

## 1.11 Atur segons nivell d'estudis, març 2021

| Municipi                    | Atur segons nivell d'estudis |                   |                       |                    |                       |                |
|-----------------------------|------------------------------|-------------------|-----------------------|--------------------|-----------------------|----------------|
|                             | Primaris incomplets          | Primaris complets | Formació professional | Estudis secundaris | Estudis universitaris | Total atur     |
| Badalona                    | 965                          | 1.305             | 2.618                 | 11.376             | 842                   | 17.106         |
| Badia del Vallès            | 47                           | 52                | 194                   | 1.034              | 23                    | 1.350          |
| Barberà del Vallès          | 58                           | 81                | 367                   | 1.429              | 111                   | 2.046          |
| Barcelona                   | 2.122                        | 3.770             | 15.338                | 60.344             | 14.810                | 96.384         |
| Begues                      | 2                            | 9                 | 62                    | 175                | 39                    | 287            |
| Castellbisbal               | 18                           | 47                | 131                   | 400                | 46                    | 642            |
| Castelldefels               | 74                           | 97                | 630                   | 2.453              | 428                   | 3.682          |
| Cerdanyola del Vallès       | 62                           | 118               | 616                   | 2.176              | 342                   | 3.314          |
| Cervelló                    | 1                            | 7                 | 108                   | 332                | 50                    | 498            |
| Corbera de Llobregat        | 2                            | 6                 | 195                   | 448                | 72                    | 723            |
| Cornellà de Llobregat       | 160                          | 214               | 973                   | 4.527              | 333                   | 6.207          |
| Esplugues de Llobregat      | 22                           | 41                | 511                   | 1.828              | 268                   | 2.670          |
| Gavà                        | 93                           | 110               | 531                   | 1.886              | 232                   | 2.852          |
| Hospitalet de Llobregat, l' | 620                          | 1.248             | 2.732                 | 14.006             | 888                   | 19.494         |
| Molins de Rei               | 11                           | 16                | 287                   | 747                | 158                   | 1.219          |
| Montcada i Reixac           | 190                          | 364               | 427                   | 1.738              | 114                   | 2.833          |
| Montgat                     | 9                            | 29                | 152                   | 371                | 90                    | 651            |
| Pallejà                     | 7                            | 14                | 119                   | 341                | 41                    | 522            |
| Palma de Cervelló, la       | 0                            | 3                 | 42                    | 93                 | 18                    | 156            |
| Papiol, el                  | 2                            | 7                 | 35                    | 148                | 31                    | 223            |
| Prat de Llobregat, el       | 38                           | 79                | 763                   | 3.297              | 213                   | 4.390          |
| Ripollet                    | 179                          | 396               | 518                   | 1.926              | 128                   | 3.147          |
| Sant Adrià de Besòs         | 120                          | 243               | 504                   | 2.546              | 116                   | 3.529          |
| Sant Andreu de la Barca     | 148                          | 124               | 329                   | 989                | 90                    | 1.680          |
| Sant Boi de Llobregat       | 131                          | 148               | 1.080                 | 4.155              | 308                   | 5.822          |
| Sant Climent de Llobregat   | 0                            | 4                 | 43                    | 101                | 20                    | 168            |
| Sant Cugat del Vallès       | 72                           | 49                | 598                   | 1.751              | 996                   | 3.466          |
| Sant Feliu de Llobregat     | 12                           | 45                | 518                   | 1.673              | 211                   | 2.459          |
| Sant Joan Despí             | 10                           | 33                | 381                   | 1.142              | 203                   | 1.769          |
| Sant Just Desvern           | 2                            | 6                 | 121                   | 351                | 180                   | 660            |
| Sant Vicenç dels Horts      | 90                           | 125               | 434                   | 1.376              | 100                   | 2.125          |
| Santa Coloma de Cervelló    | 2                            | 15                | 90                    | 215                | 37                    | 359            |
| Santa Coloma de Gramenet    | 1.119                        | 1.201             | 1.314                 | 6.177              | 288                   | 10.099         |
| Tiana                       | 3                            | 13                | 79                    | 160                | 68                    | 323            |
| Torrelles de Llobregat      | 3                            | 12                | 90                    | 168                | 22                    | 295            |
| Viladecans                  | 131                          | 226               | 882                   | 2.794              | 244                   | 4.277          |
| <b>AMB</b>                  | <b>6.525</b>                 | <b>10.257</b>     | <b>33.812</b>         | <b>134.673</b>     | <b>22.160</b>         | <b>207.427</b> |

| Àmbits           | Primaris incomplets | Primaris complets | Formació professional | Estudis secundaris | Estudis universitaris | Total atur     |
|------------------|---------------------|-------------------|-----------------------|--------------------|-----------------------|----------------|
| Barcelona        | 2.122               | 3.770             | 15.338                | 60.344             | 14.810                | 96.384         |
| Resta AMB        | 4.403               | 6.487             | 18.474                | 74.329             | 7.350                 | 111.043        |
| <b>AMB</b>       | <b>6.525</b>        | <b>10.257</b>     | <b>33.812</b>         | <b>134.673</b>     | <b>22.160</b>         | <b>207.427</b> |
| Resta Catalunya  | 24.626              | 22.694            | 45.955                | 186.707            | 18.491                | 298.473        |
| <b>Catalunya</b> | <b>31.151</b>       | <b>32.951</b>     | <b>79.767</b>         | <b>321.380</b>     | <b>40.651</b>         | <b>505.900</b> |

## 1.12 Atur segons sectors d'activitat econòmica, març 2021

| Municipi                    | Atur segons activitat econòmica |               |               |                |                         |                |
|-----------------------------|---------------------------------|---------------|---------------|----------------|-------------------------|----------------|
|                             | Agricultura                     | Indústria     | Construcció   | Serveis        | Sense ocupació anterior | Total atur     |
| Badalona                    | 66                              | 1.603         | 1.586         | 12.251         | 1.600                   | 17.106         |
| Badia del Vallès            | 6                               | 156           | 124           | 937            | 127                     | 1.350          |
| Barberà del Vallès          | 12                              | 306           | 122           | 1.466          | 140                     | 2.046          |
| Barcelona                   | 437                             | 5.974         | 5.314         | 79.291         | 5.368                   | 96.384         |
| Begues                      | 2                               | 24            | 17            | 232            | 12                      | 287            |
| Castellbisbal               | 7                               | 108           | 28            | 467            | 32                      | 642            |
| Castelldefels               | 9                               | 277           | 253           | 2.968          | 175                     | 3.682          |
| Cerdanyola del Vallès       | 17                              | 386           | 195           | 2.518          | 198                     | 3.314          |
| Cervelló                    | 4                               | 57            | 33            | 390            | 14                      | 498            |
| Corbera de Llobregat        | 8                               | 71            | 53            | 567            | 24                      | 723            |
| Cornellà de Llobregat       | 26                              | 522           | 612           | 4.578          | 469                     | 6.207          |
| Esplugues de Llobregat      | 9                               | 217           | 183           | 2.118          | 143                     | 2.670          |
| Gavà                        | 30                              | 245           | 240           | 2.162          | 175                     | 2.852          |
| Hospitalet de Llobregat, l' | 90                              | 1.335         | 1.569         | 15.346         | 1.154                   | 19.494         |
| Molins de Rei               | 4                               | 172           | 85            | 907            | 51                      | 1.219          |
| Montcada i Reixac           | 22                              | 320           | 215           | 2.044          | 232                     | 2.833          |
| Montgat                     | 1                               | 50            | 34            | 541            | 25                      | 651            |
| Pallejà                     | 3                               | 81            | 29            | 386            | 23                      | 522            |
| Palma de Cervelló, la       | 2                               | 23            | 10            | 116            | 5                       | 156            |
| Papiol, el                  | 0                               | 29            | 22            | 164            | 8                       | 223            |
| Prat de Llobregat, el       | 15                              | 344           | 264           | 3.492          | 275                     | 4.390          |
| Ripollet                    | 25                              | 451           | 260           | 2.159          | 252                     | 3.147          |
| Sant Adrià de Besòs         | 16                              | 302           | 281           | 2.581          | 349                     | 3.529          |
| Sant Andreu de la Barca     | 15                              | 230           | 108           | 1.222          | 105                     | 1.680          |
| Sant Boi de Llobregat       | 24                              | 675           | 396           | 4.341          | 386                     | 5.822          |
| Sant Climent de Llobregat   | 0                               | 30            | 11            | 125            | 2                       | 168            |
| Sant Cugat del Vallès       | 17                              | 329           | 165           | 2.797          | 158                     | 3.466          |
| Sant Feliu de Llobregat     | 13                              | 273           | 172           | 1.878          | 123                     | 2.459          |
| Sant Joan Despí             | 3                               | 181           | 114           | 1.384          | 87                      | 1.769          |
| Sant Just Desvern           | 1                               | 65            | 37            | 525            | 32                      | 660            |
| Sant Vicenç dels Horts      | 21                              | 285           | 198           | 1.468          | 153                     | 2.125          |
| Santa Coloma de Cervelló    | 3                               | 38            | 14            | 296            | 8                       | 359            |
| Santa Coloma de Gramenet    | 52                              | 848           | 1.080         | 7.310          | 809                     | 10.099         |
| Tiana                       | 0                               | 34            | 17            | 257            | 15                      | 323            |
| Torrelles de Llobregat      | 0                               | 31            | 26            | 225            | 13                      | 295            |
| Viladecans                  | 27                              | 441           | 327           | 3.201          | 281                     | 4.277          |
| <b>AMB</b>                  | <b>987</b>                      | <b>16.513</b> | <b>14.194</b> | <b>162.710</b> | <b>13.023</b>           | <b>207.427</b> |

| Àmbits           | Agricultura   | Indústria     | Construcció   | Serveis        | Sense ocupació anterior | Total atur     |
|------------------|---------------|---------------|---------------|----------------|-------------------------|----------------|
| Barcelona        | 437           | 5.974         | 5.314         | 79.291         | 5.368                   | 96.384         |
| Resta AMB        | 550           | 10.539        | 8.880         | 83.419         | 7.655                   | 111.043        |
| <b>AMB</b>       | <b>987</b>    | <b>16.513</b> | <b>14.194</b> | <b>162.710</b> | <b>13.023</b>           | <b>207.427</b> |
| Resta Catalunya  | 10.699        | 34.244        | 23.807        | 208.532        | 21.191                  | 298.473        |
| <b>Catalunya</b> | <b>11.686</b> | <b>50.757</b> | <b>38.001</b> | <b>371.242</b> | <b>34.214</b>           | <b>505.900</b> |

### 1.13 Atur segons categoria professional, març 2021

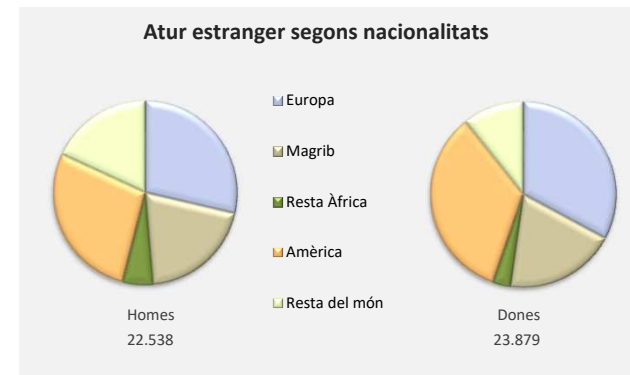
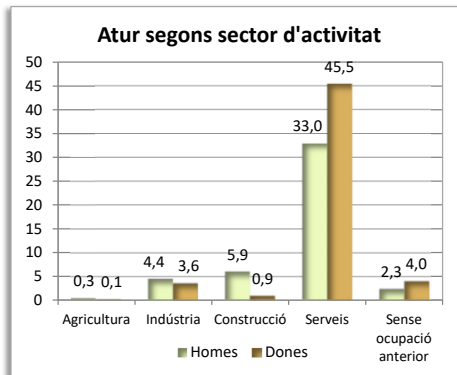
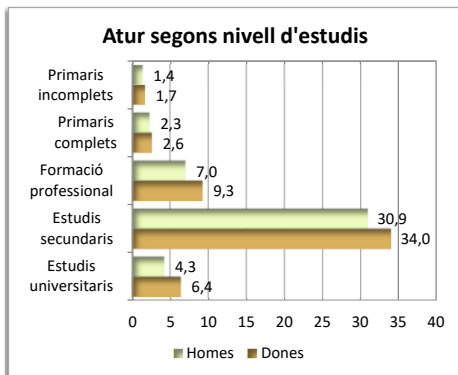
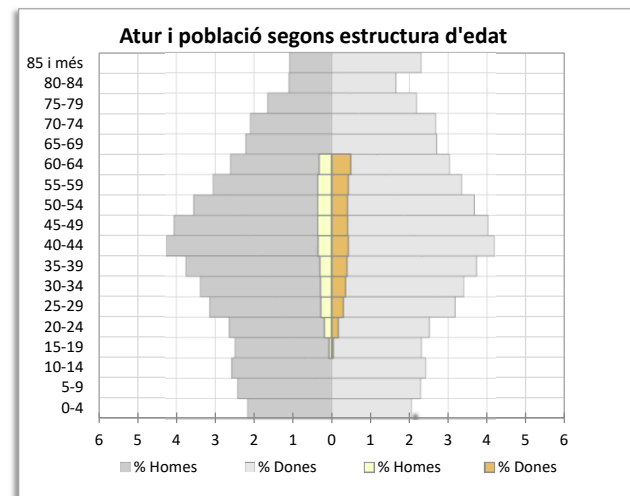
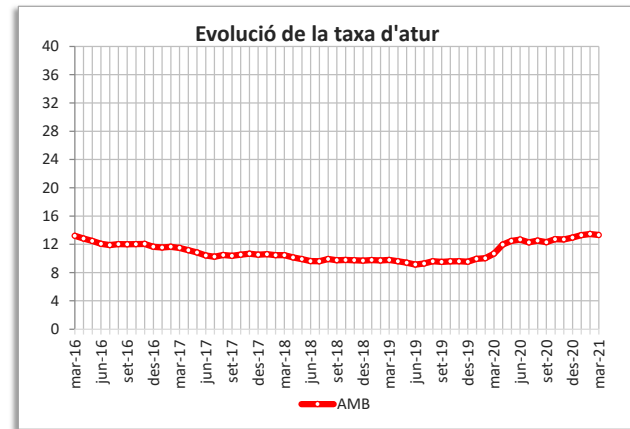
| Municipi                    | Atur segons categoria professional |               |               |                          |                      |  |                                |                |
|-----------------------------|------------------------------------|---------------|---------------|--------------------------|----------------------|--|--------------------------------|----------------|
|                             | Direcció i gerència                | Professionals | Suport tècnic | Oficines i administració | Comerç i restauració | Indústria construcció i instal.lacions | Ocupacions elementals i altres | Total atur     |
| Badalona                    | 135                                | 684           | 1.148         | 1.648                    | 4.397                | 2.789                                  | 6.305                          | 17.106         |
| Badia del Vallès            | 3                                  | 34            | 81            | 96                       | 301                  | 301                                    | 534                            | 1.350          |
| Barberà del Vallès          | 20                                 | 77            | 182           | 254                      | 500                  | 413                                    | 600                            | 2.046          |
| Barcelona                   | 2.784                              | 11.479        | 11.214        | 13.938                   | 27.190               | 9.300                                  | 20.479                         | 96.384         |
| Begues                      | 20                                 | 25            | 54            | 44                       | 62                   | 26                                     | 56                             | 287            |
| Castellbisbal               | 10                                 | 30            | 66            | 88                       | 129                  | 100                                    | 219                            | 642            |
| Castelldefels               | 127                                | 318           | 440           | 587                      | 1.019                | 383                                    | 808                            | 3.682          |
| Cerdanyola del Vallès       | 67                                 | 231           | 295           | 466                      | 809                  | 505                                    | 941                            | 3.314          |
| Cervelló                    | 15                                 | 42            | 58            | 83                       | 100                  | 80                                     | 120                            | 498            |
| Corbera de Llobregat        | 16                                 | 56            | 98            | 144                      | 150                  | 101                                    | 158                            | 723            |
| Cornellà de Llobregat       | 44                                 | 270           | 442           | 659                      | 1.586                | 1.080                                  | 2.126                          | 6.207          |
| Esplugues de Llobregat      | 36                                 | 212           | 256           | 372                      | 678                  | 341                                    | 775                            | 2.670          |
| Gavà                        | 60                                 | 172           | 229           | 399                      | 721                  | 365                                    | 906                            | 2.852          |
| Hospitalet de Llobregat, l' | 87                                 | 684           | 1.214         | 1.945                    | 5.504                | 2.855                                  | 7.205                          | 19.494         |
| Molins de Rei               | 27                                 | 124           | 175           | 195                      | 231                  | 170                                    | 297                            | 1.219          |
| Montcada i Reixac           | 17                                 | 90            | 190           | 252                      | 618                  | 497                                    | 1.169                          | 2.833          |
| Montgat                     | 12                                 | 60            | 91            | 129                      | 161                  | 83                                     | 115                            | 651            |
| Pallejà                     | 12                                 | 39            | 66            | 71                       | 107                  | 92                                     | 135                            | 522            |
| Palma de Cervelló, la       | 4                                  | 17            | 23            | 31                       | 36                   | 16                                     | 29                             | 156            |
| Papiol, el                  | 4                                  | 18            | 21            | 37                       | 43                   | 39                                     | 61                             | 223            |
| Prat de Llobregat, el       | 31                                 | 177           | 320           | 513                      | 1.085                | 599                                    | 1.665                          | 4.390          |
| Ripollet                    | 7                                  | 112           | 208           | 309                      | 676                  | 590                                    | 1.245                          | 3.147          |
| Sant Adrià de Besòs         | 13                                 | 105           | 236           | 269                      | 995                  | 511                                    | 1.400                          | 3.529          |
| Sant Andreu de la Barca     | 16                                 | 55            | 133           | 203                      | 319                  | 237                                    | 717                            | 1.680          |
| Sant Boi de Llobregat       | 28                                 | 249           | 413           | 648                      | 1.325                | 941                                    | 2.218                          | 5.822          |
| Sant Climent de Llobregat   | 0                                  | 11            | 17            | 42                       | 35                   | 33                                     | 30                             | 168            |
| Sant Cugat del Vallès       | 278                                | 671           | 575           | 531                      | 636                  | 272                                    | 503                            | 3.466          |
| Sant Feliu de Llobregat     | 44                                 | 152           | 272           | 334                      | 514                  | 378                                    | 765                            | 2.459          |
| Sant Joan Despí             | 42                                 | 136           | 189           | 279                      | 379                  | 260                                    | 484                            | 1.769          |
| Sant Just Desvern           | 55                                 | 119           | 102           | 103                      | 134                  | 57                                     | 90                             | 660            |
| Sant Vicenç dels Horts      | 16                                 | 73            | 166           | 213                      | 485                  | 436                                    | 736                            | 2.125          |
| Santa Coloma de Cervelló    | 8                                  | 25            | 51            | 75                       | 80                   | 50                                     | 70                             | 359            |
| Santa Coloma de Gramenet    | 33                                 | 264           | 577           | 762                      | 2.666                | 1.962                                  | 3.835                          | 10.099         |
| Tiana                       | 14                                 | 47            | 54            | 53                       | 80                   | 28                                     | 47                             | 323            |
| Torrelles de Llobregat      | 4                                  | 25            | 51            | 57                       | 63                   | 49                                     | 46                             | 295            |
| Viladecans                  | 36                                 | 170           | 322           | 537                      | 1.080                | 697                                    | 1.435                          | 4.277          |
| <b>AMB</b>                  | <b>4.125</b>                       | <b>17.053</b> | <b>20.029</b> | <b>26.366</b>            | <b>54.894</b>        | <b>26.636</b>                          | <b>58.324</b>                  | <b>207.427</b> |

| Àmbits           | Direcció i gerència | Professionals | Suport tècnic | Oficines i administració | Comerç i restauració | Indústria construcció i instal.lacions | Ocupacions elementals i altres | Total atur     |
|------------------|---------------------|---------------|---------------|--------------------------|----------------------|--|--------------------------------|----------------|
| Barcelona        | 2.784               | 11.479        | 11.214        | 13.938                   | 27.190               | 9.300                                  | 20.479                         | 96.384         |
| Resta AMB        | 1.341               | 5.574         | 8.815         | 12.428                   | 27.704               | 17.336                                 | 37.845                         | 111.043        |
| <b>AMB</b>       | <b>4.125</b>        | <b>17.053</b> | <b>20.029</b> | <b>26.366</b>            | <b>54.894</b>        | <b>26.636</b>                          | <b>58.324</b>                  | <b>207.427</b> |
| Resta Catalunya  | 2.953               | 14.230        | 22.640        | 29.178                   | 71.823               | 49.741                                 | 107.908                        | 298.473        |
| <b>Catalunya</b> | <b>7.078</b>        | <b>31.283</b> | <b>42.669</b> | <b>55.544</b>            | <b>126.717</b>       | <b>76.377</b>                          | <b>166.232</b>                 | <b>505.900</b> |

## **2. Municipis metropolitans: fitxes monogràfiques**

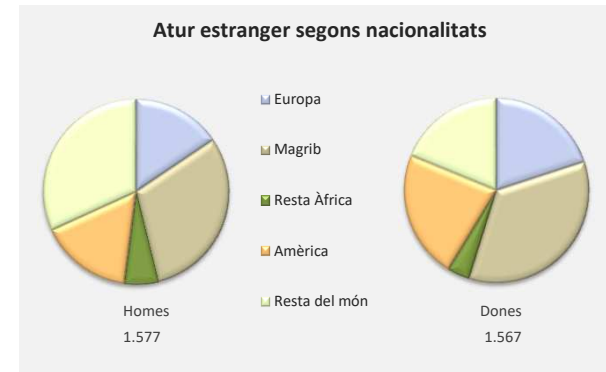
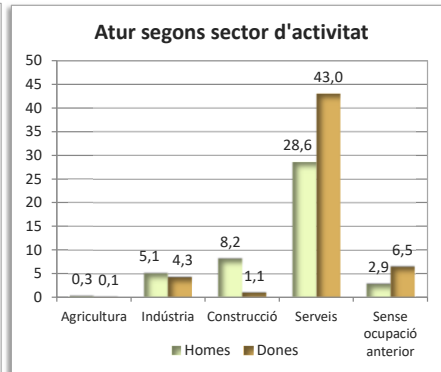
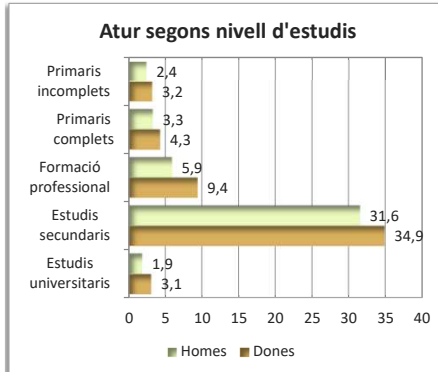
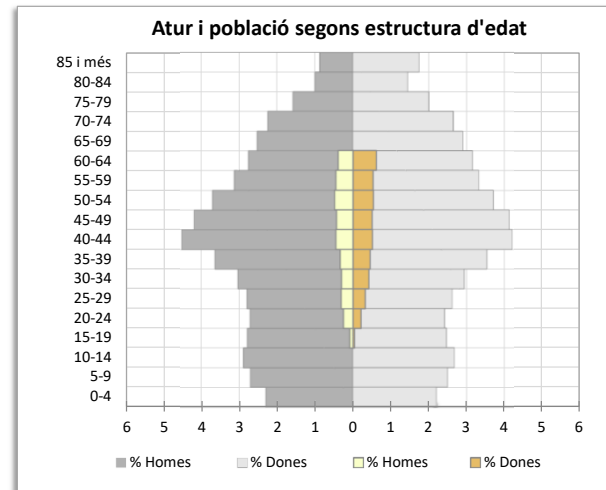
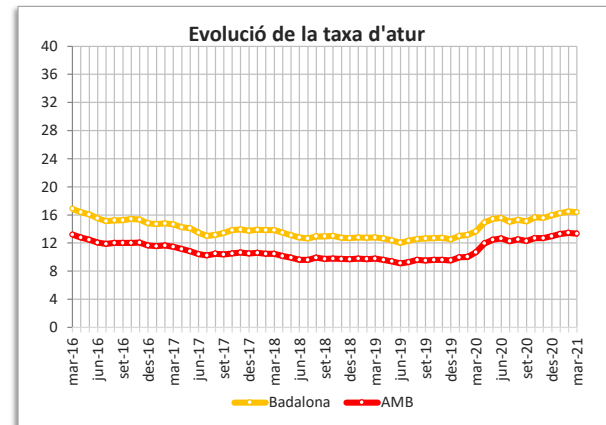
| Atur març 2021                            | Març 2021      |              | Variació tercer trim. |              | Variació any anterior |             |
|---|----------------|--------------|-----------------------|--------------|-----------------------|-------------|
|   | Atur           | %            | Absoluta              | %            | Absoluta              | %           |
| <b>Atur total i taxa</b>                  | <b>207.427</b> | <b>13,32</b> | <b>11.109</b>         | <b>1,02</b>  | <b>39.380</b>         | <b>2,65</b> |
| Atur homes i taxa                         | 95.300         | 12,07        | 6.722                 | 1,08         | 19.372                | 2,54        |
| Atur dones i taxa                         | 112.127        | 14,62        | 4.387                 | 0,96         | 20.008                | 2,76        |
| <b>Atur estranger total</b>               | <b>46.417</b>  | <b>22,38</b> | <b>5.755</b>          | <b>1,67</b>  | <b>14.438</b>         | <b>3,35</b> |
| Atur estranger homes                      | 22.538         | 23,65        | 3.174                 | 1,79         | 7.180                 | 3,42        |
| Atur estranger dones                      | 23.879         | 21,30        | 2.581                 | 1,53         | 7.258                 | 3,26        |
| <b>Atur jove total (&lt;20 a 34 anys)</b> | <b>55.082</b>  | <b>26,55</b> | <b>1.723</b>          | <b>-0,63</b> | <b>12.031</b>         | <b>0,93</b> |
| Atur jove homes (<20 a 34 anys)           | 26.748         | 28,07        | 1.439                 | -0,50        | 6.267                 | 1,10        |
| Atur jove dones (<20 a 34 anys)           | 28.334         | 25,27        | 284                   | -0,76        | 5.764                 | 0,77        |
| <b>Atur segons nivell d'estudis</b>       | <b>207.427</b> | <b>13,32</b> | <b>11.109</b>         | <b>1,02</b>  | <b>39.380</b>         | <b>2,65</b> |
| Primaris incomplets                       | 6.525          | 3,15         | 787                   | 0,23         | 1.498                 | 0,16        |
| Primaris complets                         | 10.257         | 4,94         | 925                   | 0,19         | 2.091                 | 0,08        |
| Formació professional                     | 33.812         | 16,30        | 1.078                 | -0,37        | 5.206                 | -0,72       |
| Estudis secundaris                        | 134.673        | 64,93        | 10.457                | 1,66         | 27.991                | 1,45        |
| Estudis universitaris                     | 22.160         | 10,68        | -2.138                | -1,70        | 2.594                 | -0,96       |
| <b>Atur segons sector d'activitat</b>     | <b>207.427</b> | <b>13,32</b> | <b>11.109</b>         | <b>1,02</b>  | <b>39.380</b>         | <b>2,65</b> |
| Agricultura                               | 987            | 0,48         | 150                   | 0,05         | 273                   | 0,06        |
| Indústria                                 | 16.513         | 7,96         | 472                   | -0,21        | 1.779                 | -0,81       |
| Construcció                               | 14.194         | 6,84         | 653                   | -0,06        | 2.072                 | -0,37       |
| Serveis                                   | 162.710        | 78,44        | 8.473                 | -0,12        | 31.505                | 0,36        |
| Sense ocupació anterior                   | 13.023         | 6,28         | 1.361                 | 0,34         | 3.751                 | 0,76        |
| <b>Atur segons categoria professional</b> | <b>207.427</b> | <b>13,32</b> | <b>11.109</b>         | <b>1,02</b>  | <b>39.380</b>         | <b>2,65</b> |
| Direcció i gerència                       | 4.125          | 1,99         | -35                   | -0,13        | 361                   | -0,25       |
| Professionals                             | 17.053         | 8,22         | -1.550                | -1,26        | 2.442                 | -0,47       |
| Suport tècnic                             | 20.029         | 9,66         | -21                   | -0,55        | 2.919                 | -0,52       |
| Oficines i administració                  | 26.366         | 12,71        | 552                   | -0,44        | 4.212                 | -0,47       |
| Comerç i restauració                      | 54.894         | 26,46        | 4.952                 | 1,02         | 13.155                | 1,62        |
| Indústria, construcció i instal.lació     | 26.636         | 12,84        | 1.639                 | 0,11         | 3.858                 | -0,71       |
| Ocupacions elementals i altres            | 58.324         | 28,12        | 5.572                 | 1,25         | 12.433                | 0,81        |

● variació desfavorable ● variació favorable ● sense variació



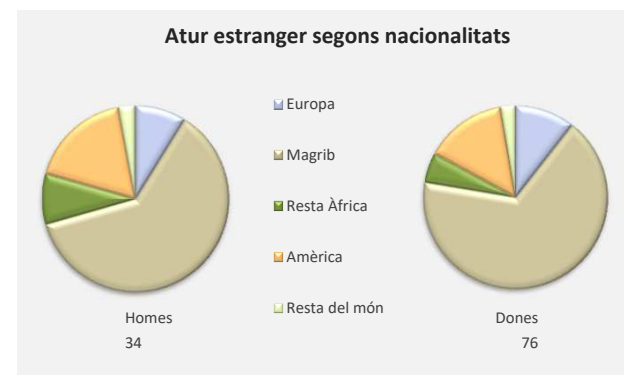
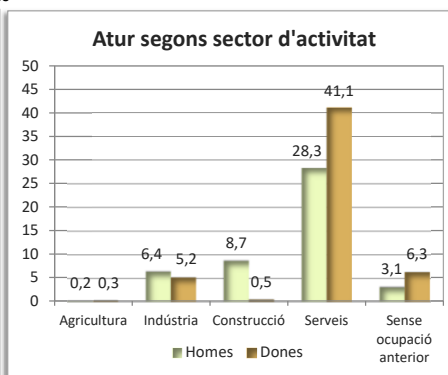
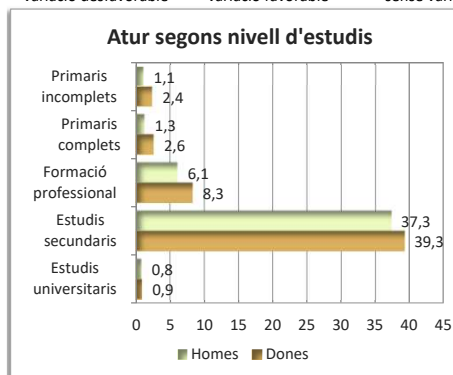
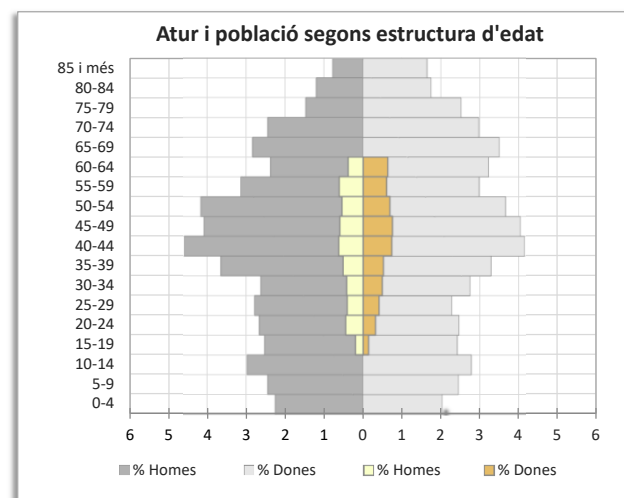
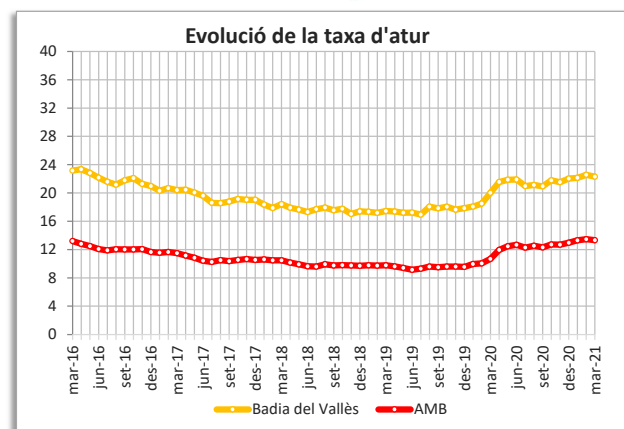
| Atur març 2021                                  | Març 2021     |              | Variació tercer trim. |              | Variació any anterior |             |
|---|---------------|--------------|-----------------------|--------------|-----------------------|-------------|
|   | Atur          | %            | Absoluta              | %            | Absoluta              | %           |
| <b>Atur total i taxa</b>                        | <b>17.106</b> | <b>16,41</b> | <b>841</b>            | <b>1,32</b>  | <b>2.785</b>          | <b>2,78</b> |
| Atur homes i taxa                               | 7.707         | 14,20        | 453                   | 1,24         | 1.395                 | 2,64        |
| Atur dones i taxa                               | 9.399         | 18,82        | 388                   | 1,41         | 1.390                 | 2,93        |
| <b>Atur estranger total</b>                     | <b>3.144</b>  | <b>18,38</b> | <b>357</b>            | <b>1,25</b>  | <b>860</b>            | <b>2,43</b> |
| Atur estranger homes                            | 1.577         | 20,46        | 214                   | 1,67         | 487                   | 3,19        |
| Atur estranger dones                            | 1.567         | 16,67        | 143                   | 0,87         | 373                   | 1,76        |
| <b>Atur jove total (&lt;20 a 34 anys)</b>       | <b>4.408</b>  | <b>25,77</b> | <b>88</b>             | <b>-0,79</b> | <b>747</b>            | <b>0,21</b> |
| Atur jove homes (<20 a 34 anys)                 | 2.109         | 27,36        | 58                    | -0,91        | 374                   | -0,13       |
| Atur jove dones (<20 a 34 anys)                 | 2.299         | 24,46        | 30                    | -0,72        | 373                   | 0,41        |
| <b>Atur segons nivell d'estudis</b>             | <b>17.106</b> | <b>16,41</b> | <b>841</b>            | <b>1,32</b>  | <b>2.785</b>          | <b>2,78</b> |
| Primaris incomplets                             | 965           | 5,64         | 112                   | 0,40         | 233                   | 0,53        |
| Primaris complets                               | 1.305         | 7,63         | 96                    | 0,20         | 208                   | -0,03       |
| Formació professional                           | 2.618         | 15,30        | 64                    | -0,40        | 378                   | -0,34       |
| Estudis secundaris                              | 11.376        | 66,50        | 703                   | 0,88         | 1.910                 | 0,40        |
| Estudis universitaris                           | 842           | 4,92         | -134                  | -1,08        | 56                    | -0,57       |
| <b>Atur segons sector d'activitat econòmica</b> | <b>17.106</b> | <b>16,41</b> | <b>841</b>            | <b>1,32</b>  | <b>2.785</b>          | <b>2,78</b> |
| Agricultura                                     | 66            | 0,39         | 12                    | 0,06         | 24                    | 0,10        |
| Indústria                                       | 1.603         | 9,37         | 62                    | -0,10        | 134                   | -0,89       |
| Construcció                                     | 1.586         | 9,27         | 52                    | -0,16        | 222                   | -0,25       |
| Serveis   | 12.251        | 71,62        | 585                   | -0,10        | 2.075                 | 0,56        |
| Sense ocupació anterior                         | 1.600         | 9,35         | 130                   | 0,31         | 330                   | 0,48        |
| <b>Atur segons categoria professional</b>       | <b>17.106</b> | <b>16,41</b> | <b>841</b>            | <b>1,32</b>  | <b>2.785</b>          | <b>2,78</b> |
| Direcció i gerència                             | 135           | 0,79         | 9                     | 0,02         | 11                    | -0,08       |
| Professionals                                   | 684           | 4,00         | -84                   | -0,72        | 58                    | -0,37       |
| Suport tècnic                                   | 1.148         | 6,71         | 5                     | -0,32        | 171                   | -0,11       |
| Oficines i administració                        | 1.648         | 9,63         | 1                     | -0,50        | 183                   | -0,60       |
| Comerç i restauració                            | 4.397         | 25,70        | 365                   | 0,91         | 890                   | 1,21        |
| Indústria, construcció i instal·lació           | 2.789         | 16,30        | 111                   | -0,16        | 388                   | -0,47       |
| Ocupacions elementals i altres                  | 6.305         | 36,86        | 434                   | 0,76         | 1.084                 | 0,40        |

● variació desfavorable ● variació favorable ● sense variació



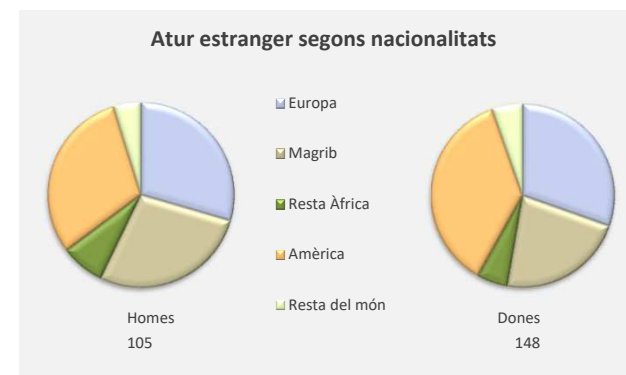
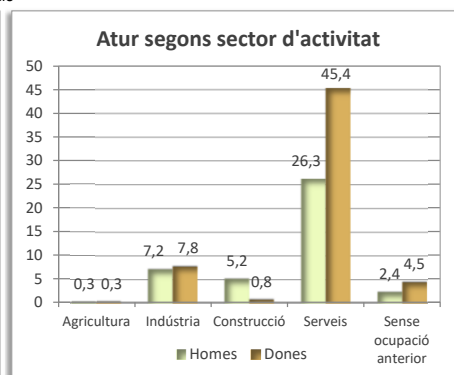
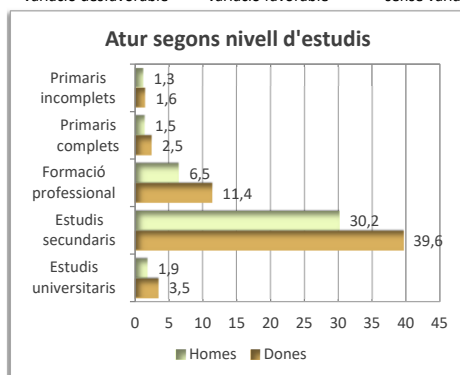
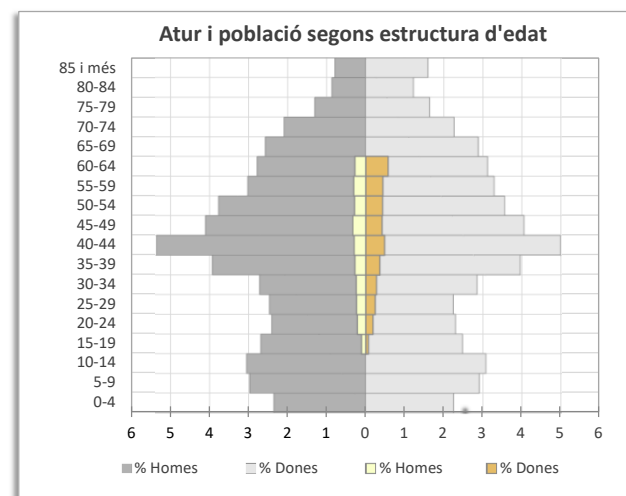
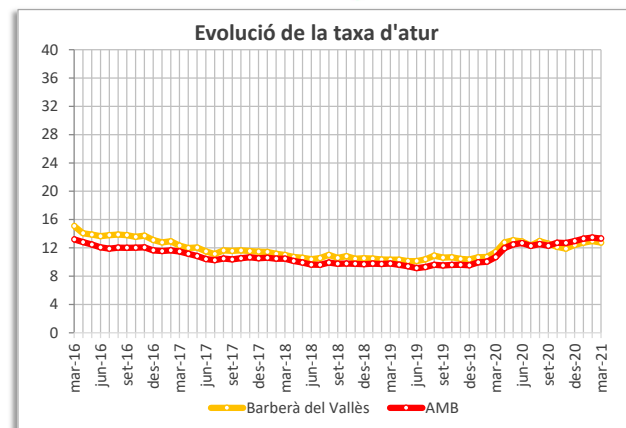
| Atur març 2021                                  | Març 2021    |              | Variació tercer trim. |              | Variació any anterior |              |
|---|--------------|--------------|-----------------------|--------------|-----------------------|--------------|
|   | Atur         | %            | Absoluta              | %            | Absoluta              | %            |
| <b>Atur total i taxa</b>                        | <b>1.350</b> | <b>22,30</b> | <b>37</b>             | <b>1,36</b>  | <b>133</b>            | <b>2,28</b>  |
| Atur homes i taxa                               | 629          | 19,98        | 9                     | 1,04         | 62                    | 2,10         |
| Atur dones i taxa                               | 721          | 24,81        | 28                    | 1,69         | 71                    | 2,46         |
| <b>Atur estranger total</b>                     | <b>110</b>   | <b>8,15</b>  | <b>-8</b>             | <b>-0,84</b> | <b>11</b>             | <b>0,02</b>  |
| Atur estranger homes                            | 34           | 5,41         | -12                   | -2,01        | -2                    | -0,94        |
| Atur estranger dones                            | 76           | 10,54        | 4                     | 0,15         | 13                    | 0,85         |
| <b>Atur jove total (&lt;20 a 34 anys)</b>       | <b>382</b>   | <b>28,30</b> | <b>2</b>              | <b>-0,64</b> | <b>37</b>             | <b>-0,05</b> |
| Atur jove homes (<20 a 34 anys)                 | 195          | 31,00        | -1                    | -0,61        | 15                    | -0,75        |
| Atur jove dones (<20 a 34 anys)                 | 187          | 25,94        | 3                     | -0,61        | 22                    | 0,56         |
| <b>Atur segons nivell d'estudis</b>             | <b>1.350</b> | <b>22,30</b> | <b>37</b>             | <b>1,36</b>  | <b>133</b>            | <b>2,28</b>  |
| Primaris incomplets                             | 47           | 3,48         | 1                     | -0,02        | 8                     | 0,28         |
| Primaris complets                               | 52           | 3,85         | 8                     | 0,50         | 8                     | 0,23         |
| Formació professional                           | 194          | 14,37        | -9                    | -1,09        | -5                    | -1,98        |
| Estudis secundaris                              | 1.034        | 76,59        | 43                    | 1,11         | 126                   | 1,98         |
| Estudis universitaris                           | 23           | 1,70         | -6                    | -0,51        | -4                    | -0,52        |
| <b>Atur segons sector d'activitat econòmica</b> | <b>1.350</b> | <b>22,30</b> | <b>37</b>             | <b>1,36</b>  | <b>133</b>            | <b>2,28</b>  |
| Agricultura                                     | 6            | 0,44         | -2                    | -0,17        | -3                    | -0,30        |
| Indústria                                       | 156          | 11,56        | 0                     | -0,32        | -4                    | -1,59        |
| Construcció                                     | 124          | 9,19         | 16                    | 0,96         | 20                    | 0,64         |
| Serveis   | 937          | 69,41        | 16                    | -0,73        | 99                    | 0,55         |
| Sense ocupació anterior                         | 127          | 9,41         | 7                     | 0,27         | 21                    | 0,70         |
| <b>Atur segons categoria professional</b>       | <b>1.350</b> | <b>22,30</b> | <b>37</b>             | <b>1,36</b>  | <b>133</b>            | <b>2,28</b>  |
| Direcció i gerència                             | 3            | 0,22         | 1                     | 0,07         | 3                     | 0,22         |
| Professionals                                   | 34           | 2,52         | 0                     | -0,07        | 4                     | 0,05         |
| Suport tècnic                                   | 81           | 6,00         | -8                    | -0,78        | 2                     | -0,49        |
| Oficines i administració                        | 96           | 7,11         | 3                     | 0,03         | 7                     | -0,20        |
| Comerç i restauració                            | 301          | 22,30        | 14                    | 0,44         | 35                    | 0,44         |
| Indústria, construcció i instal·lació           | 301          | 22,30        | 3                     | -0,40        | 20                    | -0,79        |
| Ocupacions elementals i altres                  | 534          | 39,56        | 24                    | 0,72         | 62                    | 0,78         |

● variació desfavorable ● variació favorable ● sense variació



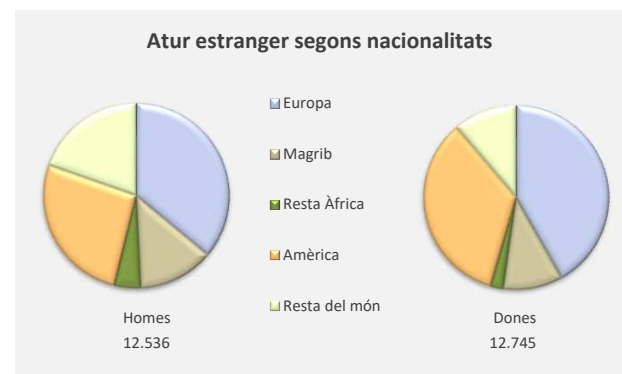
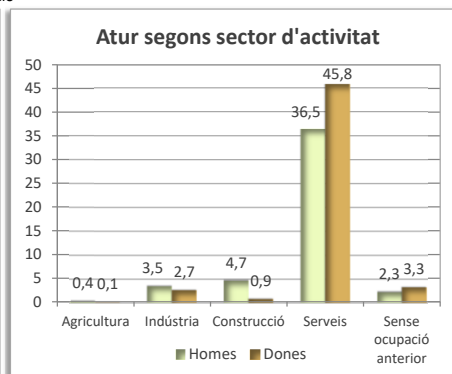
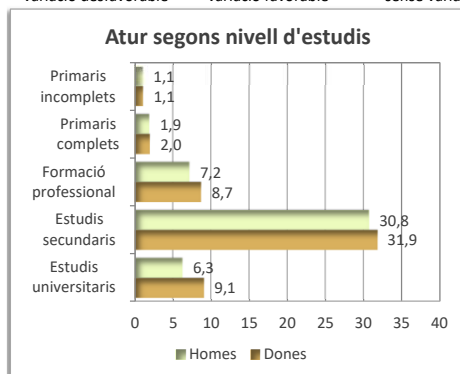
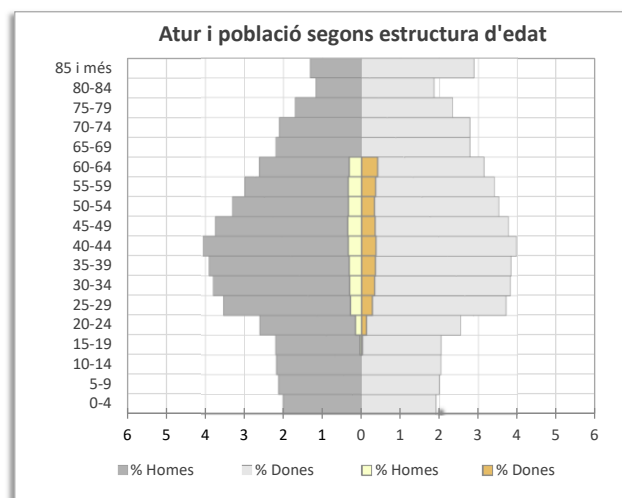
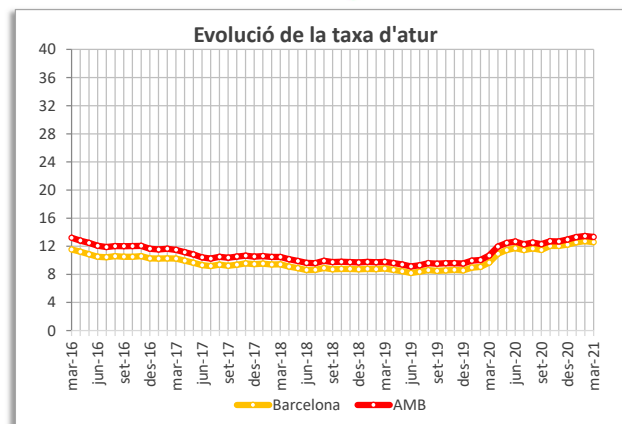
| Atur març 2021                                  | Març 2021    |              | Variació tercer trim. |              | Variació any anterior |             |
|---|--------------|--------------|-----------------------|--------------|-----------------------|-------------|
|   | Atur         | %            | Absoluta              | %            | Absoluta              | %           |
| <b>Atur total i taxa</b>                        | <b>2.046</b> | <b>12,74</b> | <b>22</b>             | <b>0,15</b>  | <b>238</b>            | <b>1,32</b> |
| Atur homes i taxa                               | 846          | 10,28        | 40                    | 0,61         | 110                   | 1,36        |
| Atur dones i taxa                               | 1.200        | 15,32        | -18                   | -0,39        | 128                   | 1,20        |
| <b>Atur estranger total</b>                     | <b>253</b>   | <b>12,37</b> | <b>34</b>             | <b>1,55</b>  | <b>70</b>             | <b>2,25</b> |
| Atur estranger homes                            | 105          | 12,41        | 21                    | 1,99         | 30                    | 2,22        |
| Atur estranger dones                            | 148          | 12,33        | 13                    | 1,25         | 40                    | 2,26        |
| <b>Atur jove total (&lt;20 a 34 anys)</b>       | <b>535</b>   | <b>26,15</b> | <b>-29</b>            | <b>-1,72</b> | <b>77</b>             | <b>0,82</b> |
| Atur jove homes (<20 a 34 anys)                 | 264          | 31,21        | 9                     | -0,43        | 44                    | 1,32        |
| Atur jove dones (<20 a 34 anys)                 | 271          | 22,58        | -38                   | -2,79        | 33                    | 0,38        |
| <b>Atur segons nivell d'estudis</b>             | <b>2.046</b> | <b>12,74</b> | <b>22</b>             | <b>0,15</b>  | <b>238</b>            | <b>1,32</b> |
| Primaris incomplets                             | 58           | 2,83         | 2                     | 0,06         | 5                     | -0,10       |
| Primaris complets                               | 81           | 3,96         | 4                     | 0,16         | 5                     | -0,24       |
| Formació professional                           | 367          | 17,94        | -42                   | -2,27        | 15                    | -1,53       |
| Estudis secundaris                              | 1.429        | 69,84        | 90                    | 3,68         | 227                   | 3,36        |
| Estudis universitaris                           | 111          | 5,43         | -32                   | -1,64        | -14                   | -1,48       |
| <b>Atur segons sector d'activitat econòmica</b> | <b>2.046</b> | <b>12,74</b> | <b>22</b>             | <b>0,15</b>  | <b>238</b>            | <b>1,32</b> |
| Agricultura                                     | 12           | 0,59         | 1                     | 0,05         | 4                     | 0,15        |
| Indústria                                       | 306          | 14,96        | -1                    | -0,21        | 37                    | 0,08        |
| Construcció                                     | 122          | 5,96         | 12                    | 0,53         | 30                    | 0,87        |
| Serveis   | 1.466        | 71,65        | -8                    | -1,18        | 120                   | -2,80       |
| Sense ocupació anterior                         | 140          | 6,84         | 18                    | 0,81         | 47                    | 1,70        |
| <b>Atur segons categoria professional</b>       | <b>2.046</b> | <b>12,74</b> | <b>22</b>             | <b>0,15</b>  | <b>238</b>            | <b>1,32</b> |
| Direcció i gerència                             | 20           | 0,98         | 7                     | 0,34         | 9                     | 0,37        |
| Professionals                                   | 77           | 3,76         | -30                   | -1,53        | -14                   | -1,27       |
| Suport tècnic                                   | 182          | 8,90         | 4                     | 0,11         | 12                    | -0,50       |
| Oficines i administració                        | 254          | 12,41        | -6                    | -0,44        | 29                    | -0,03       |
| Comerç i restauració                            | 500          | 24,44        | 1                     | -0,21        | 57                    | -0,06       |
| Indústria, construcció i instal·lació           | 413          | 20,19        | 35                    | 1,51         | 73                    | 1,38        |
| Ocupacions elementals i altres                  | 600          | 29,33        | 11                    | 0,23         | 72                    | 0,13        |

● variació desfavorable ● variació favorable ● sense variació



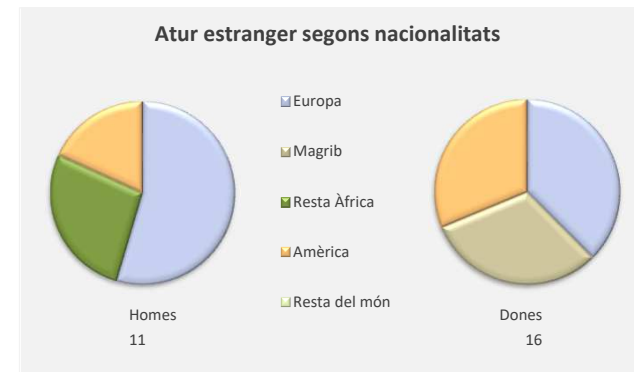
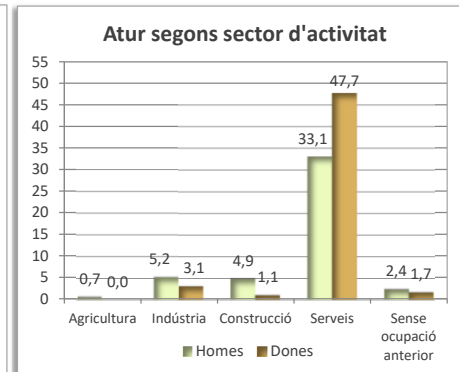
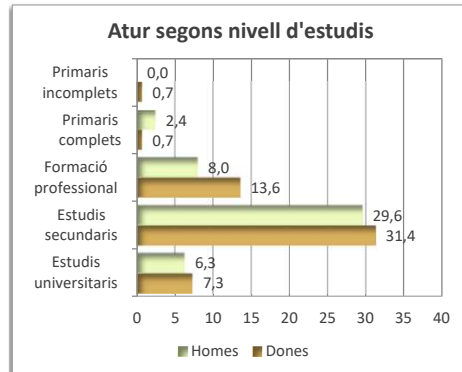
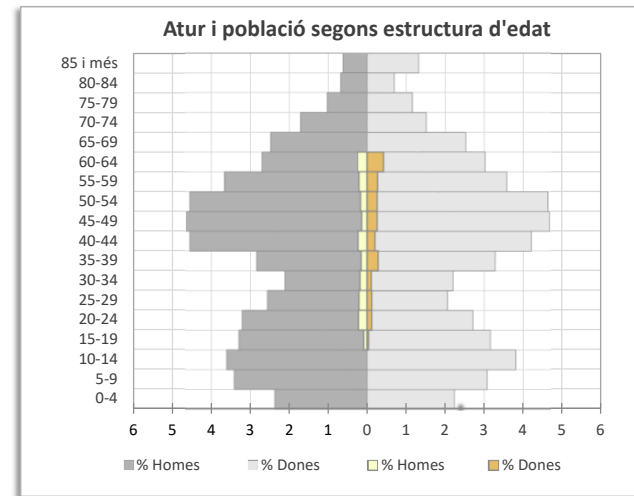
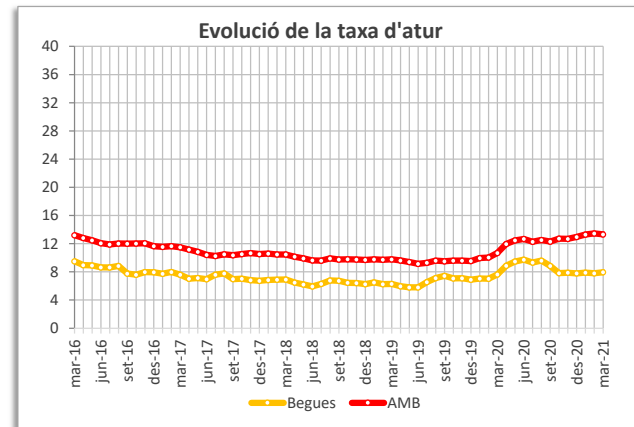
| Atur març 2021                                  | Març 2021     |              | Variació tercer trim. |              | Variació any anterior |             |
|---|---------------|--------------|-----------------------|--------------|-----------------------|-------------|
|   | Atur          | %            | Absoluta              | %            | Absoluta              | %           |
| <b>Atur total i taxa</b>                        | <b>96.384</b> | <b>12,59</b> | <b>5.102</b>          | <b>1,11</b>  | <b>20.188</b>         | <b>2,92</b> |
| Atur homes i taxa                               | 45.527        | 11,88        | 3.091                 | 1,14         | 10.207                | 2,87        |
| Atur dones i taxa                               | 50.857        | 13,29        | 2.011                 | 1,10         | 9.981                 | 2,98        |
| <b>Atur estranger total</b>                     | <b>25.281</b> | <b>26,23</b> | <b>3.224</b>          | <b>2,07</b>  | <b>8.618</b>          | <b>4,36</b> |
| Atur estranger homes                            | 12.536        | 27,54        | 1.762                 | 2,15         | 4.352                 | 4,37        |
| Atur estranger dones                            | 12.745        | 25,06        | 1.462                 | 1,96         | 4.266                 | 4,32        |
| <b>Atur jove total (&lt;20 a 34 anys)</b>       | <b>26.176</b> | <b>27,16</b> | <b>796</b>            | <b>-0,64</b> | <b>6.406</b>          | <b>1,21</b> |
| Atur jove homes (<20 a 34 anys)                 | 12.781        | 28,07        | 658                   | -0,50        | 3.306                 | 1,24        |
| Atur jove dones (<20 a 34 anys)                 | 13.395        | 26,34        | 138                   | -0,80        | 3.100                 | 1,15        |
| <b>Atur segons nivell d'estudis</b>             | <b>96.384</b> | <b>12,59</b> | <b>5.102</b>          | <b>1,11</b>  | <b>20.188</b>         | <b>2,92</b> |
| Primaris incomplets                             | 2.122         | 2,20         | 370                   | 0,28         | 671                   | 0,30        |
| Primaris complets                               | 3.770         | 3,91         | 433                   | 0,25         | 1.010                 | 0,29        |
| Formació professional                           | 15.338        | 15,91        | 526                   | -0,32        | 2.499                 | -0,94       |
| Estudis secundaris                              | 60.344        | 62,61        | 5.030                 | 2,01         | 14.245                | 2,11        |
| Estudis universitaris                           | 14.810        | 15,37        | -1.257                | -2,23        | 1.763                 | -1,75       |
| <b>Atur segons sector d'activitat econòmica</b> | <b>96.384</b> | <b>12,59</b> | <b>5.102</b>          | <b>1,11</b>  | <b>20.188</b>         | <b>2,92</b> |
| Agricultura                                     | 437           | 0,45         | 98                    | 0,08         | 145                   | 0,07        |
| Indústria                                       | 5.974         | 6,20         | 179                   | -0,15        | 620                   | -0,83       |
| Construcció                                     | 5.314         | 5,51         | 268                   | -0,02        | 892                   | -0,29       |
| Serveis   | 79.291        | 82,27        | 3.864                 | -0,36        | 16.781                | 0,23        |
| Sense ocupació anterior                         | 5.368         | 5,57         | 693                   | 0,45         | 1.750                 | 0,82        |
| <b>Atur segons categoria professional</b>       | <b>96.384</b> | <b>12,59</b> | <b>5.102</b>          | <b>1,11</b>  | <b>20.188</b>         | <b>2,92</b> |
| Direcció i gerència                             | 2.784         | 2,89         | 5                     | -0,15        | 270                   | -0,41       |
| Professionals                                   | 11.479        | 11,91        | -949                  | -1,70        | 1.654                 | -0,98       |
| Suport tècnic                                   | 11.214        | 11,63        | -159                  | -0,83        | 1.611                 | -0,97       |
| Oficines i administració                        | 13.938        | 14,46        | 341                   | -0,44        | 2.291                 | -0,83       |
| Comerç i restauració                            | 27.190        | 28,21        | 2.806                 | 1,50         | 7.363                 | 2,19        |
| Indústria, construcció i instal·lació           | 9.300         | 9,65         | 658                   | 0,18         | 1.652                 | -0,39       |
| Ocupacions elementals i altres                  | 20.479        | 21,25        | 2.400                 | 1,44         | 5.347                 | 1,39        |

● variació desfavorable ● variació favorable ● sense variació



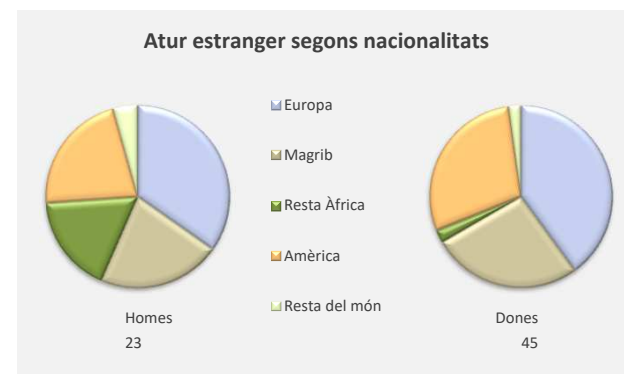
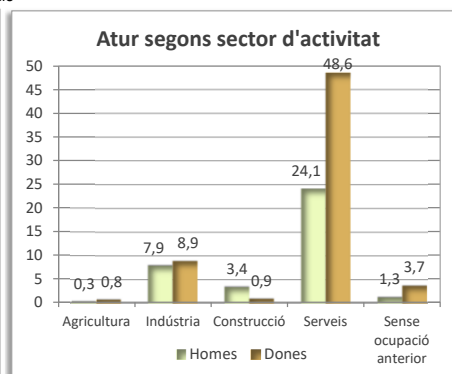
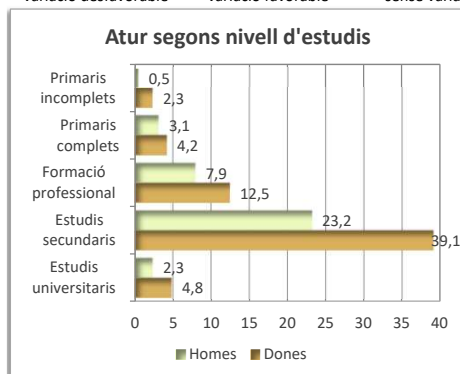
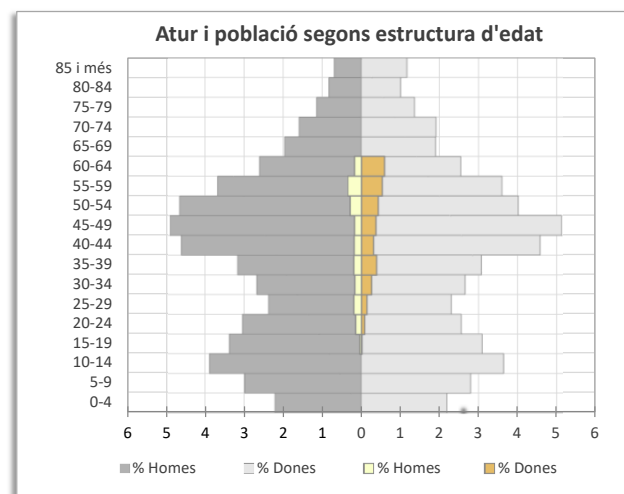
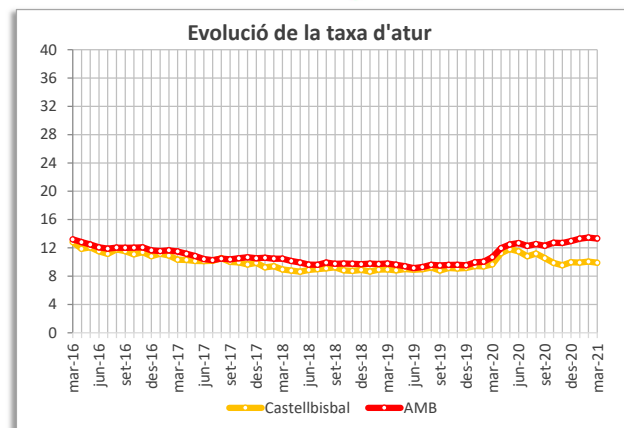
| Atur març 2021                                  | Març 2021  |              | Variació tercer trim. |              | Variació any anterior |             |
|---|------------|--------------|-----------------------|--------------|-----------------------|-------------|
|   | Atur       | %            | Absoluta              | %            | Absoluta              | %           |
| <b>Atur total i taxa</b>                        | <b>287</b> | <b>7,95</b>  | <b>7</b>              | <b>-0,89</b> | <b>46</b>             | <b>0,32</b> |
| Atur homes i taxa                               | 133        | 7,14         | 16                    | 0,10         | 23                    | 0,56        |
| Atur dones i taxa                               | 154        | 8,82         | -9                    | -2,02        | 23                    | 0,00        |
| <b>Atur estranger total</b>                     | <b>27</b>  | <b>9,41</b>  | <b>5</b>              | <b>1,55</b>  | <b>8</b>              | <b>1,53</b> |
| Atur estranger homes                            | 11         | 8,27         | 5                     | 3,14         | 6                     | 3,72        |
| Atur estranger dones                            | 16         | 10,39        | 0                     | 0,57         | 2                     | -0,30       |
| <b>Atur jove total (&lt;20 a 34 anys)</b>       | <b>79</b>  | <b>27,53</b> | <b>3</b>              | <b>0,39</b>  | <b>13</b>             | <b>0,14</b> |
| Atur jove homes (<20 a 34 anys)                 | 50         | 37,59        | 12                    | 5,11         | 20                    | 10,32       |
| Atur jove dones (<20 a 34 anys)                 | 29         | 18,83        | -9                    | -4,48        | -7                    | -8,65       |
| <b>Atur segons nivell d'estudis</b>             | <b>287</b> | <b>7,95</b>  | <b>7</b>              | <b>-0,89</b> | <b>46</b>             | <b>0,32</b> |
| Primaris incomplets                             | 2          | 0,70         | -1                    | -0,37        | 0                     | -0,13       |
| Primaris complets                               | 9          | 3,14         | 2                     | 0,64         | 3                     | 0,65        |
| Formació professional                           | 62         | 21,60        | 1                     | -0,19        | 12                    | 0,85        |
| Estudis secundaris                              | 175        | 60,98        | 9                     | 1,69         | 35                    | 2,89        |
| Estudis universitaris                           | 39         | 13,59        | -4                    | -1,77        | -4                    | -4,25       |
| <b>Atur segons sector d'activitat econòmica</b> | <b>287</b> | <b>7,95</b>  | <b>7</b>              | <b>-0,89</b> | <b>46</b>             | <b>0,32</b> |
| Agricultura                                     | 2          | 0,70         | 1                     | 0,34         | 2                     | 0,70        |
| Indústria                                       | 24         | 8,36         | 0                     | -0,21        | 3                     | -0,35       |
| Construcció                                     | 17         | 5,92         | -2                    | -0,87        | 1                     | -0,72       |
| Serveis   | 232        | 80,84        | 8                     | 0,84         | 35                    | -0,90       |
| Sense ocupació anterior                         | 12         | 4,18         | 0                     | -0,11        | 5                     | 1,28        |
| <b>Atur segons categoria professional</b>       | <b>287</b> | <b>7,95</b>  | <b>7</b>              | <b>-0,89</b> | <b>46</b>             | <b>0,32</b> |
| Direcció i gerència                             | 20         | 6,97         | 8                     | 2,68         | 6                     | 1,16        |
| Professionals                                   | 25         | 8,71         | -12                   | -4,50        | -9                    | -5,40       |
| Suport tècnic                                   | 54         | 18,82        | 1                     | -0,11        | 10                    | 0,56        |
| Oficines i administració                        | 44         | 15,33        | -7                    | -2,88        | 4                     | -1,27       |
| Comerç i restauració                            | 62         | 21,60        | 10                    | 3,03         | 17                    | 2,93        |
| Indústria, construcció i instal·lació           | 26         | 9,06         | 4                     | 1,20         | 1                     | -1,31       |
| Ocupacions elementals i altres                  | 56         | 19,51        | 3                     | 0,58         | 17                    | 3,33        |

● variació desfavorable ● variació favorable ● sense variació



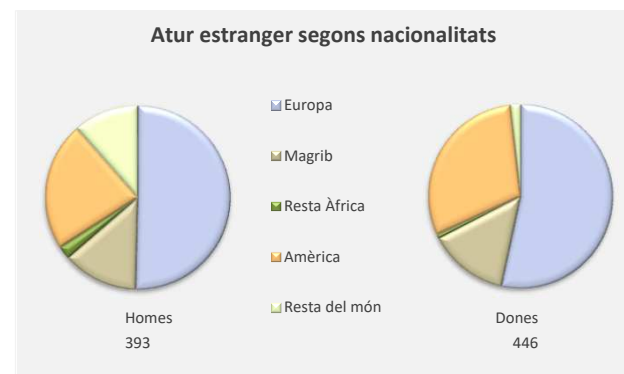
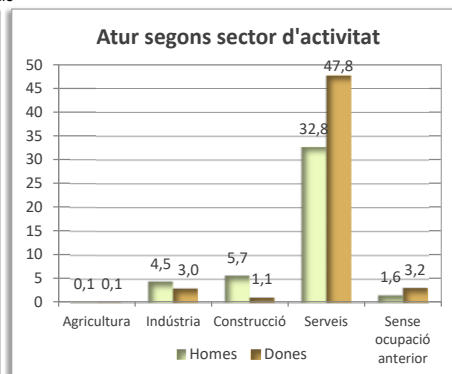
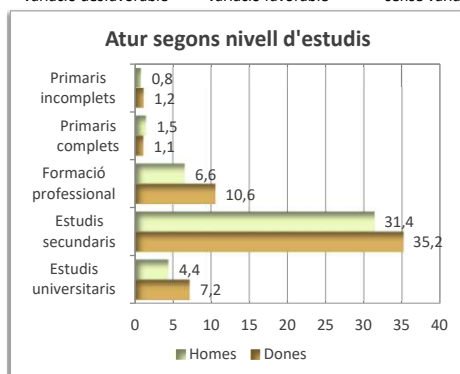
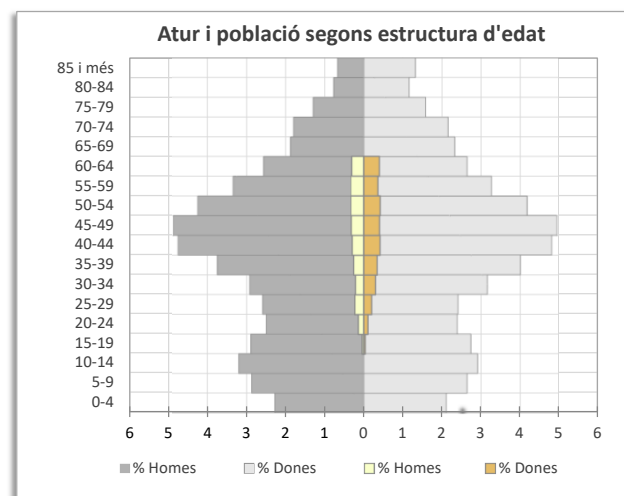
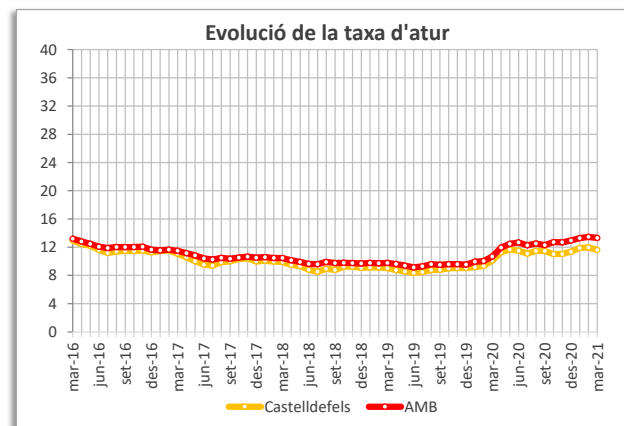
| Atur març 2021                                  | Març 2021  |              | Variació tercer trim. |              | Variació any anterior |              |
|---|------------|--------------|-----------------------|--------------|-----------------------|--------------|
|   | Atur       | %            | Absoluta              | %            | Absoluta              | %            |
| <b>Atur total i taxa</b>                        | <b>642</b> | <b>9,89</b>  | <b>0</b>              | <b>-0,66</b> | <b>65</b>             | <b>0,22</b>  |
| Atur homes i taxa                               | 238        | 7,00         | -1                    | -0,58        | 21                    | 0,00         |
| Atur dones i taxa                               | 404        | 13,08        | 1                     | -0,67        | 44                    | 0,51         |
| <b>Atur estranger total</b>                     | <b>68</b>  | <b>10,59</b> | <b>10</b>             | <b>1,56</b>  | <b>18</b>             | <b>1,92</b>  |
| Atur estranger homes                            | 23         | 9,66         | 3                     | 1,29         | 3                     | 0,44         |
| Atur estranger dones                            | 45         | 11,14        | 7                     | 1,71         | 15                    | 2,81         |
| <b>Atur jove total (&lt;20 a 34 anys)</b>       | <b>137</b> | <b>21,34</b> | <b>-20</b>            | <b>-3,11</b> | <b>9</b>              | <b>-0,84</b> |
| Atur jove homes (<20 a 34 anys)                 | 69         | 28,99        | -12                   | -4,90        | 5                     | -0,50        |
| Atur jove dones (<20 a 34 anys)                 | 68         | 16,83        | -8                    | -2,03        | 4                     | -0,95        |
| <b>Atur segons nivell d'estudis</b>             | <b>642</b> | <b>9,89</b>  | <b>0</b>              | <b>-0,66</b> | <b>65</b>             | <b>0,22</b>  |
| Primaris incomplets                             | 18         | 2,80         | 0                     | 0,00         | -1                    | -0,49        |
| Primaris complets                               | 47         | 7,32         | -2                    | -0,31        | 5                     | 0,04         |
| Formació professional                           | 131        | 20,40        | -9                    | -1,41        | -8                    | -3,69        |
| Estudis secundaris                              | 400        | 62,31        | 16                    | 2,50         | 61                    | 3,56         |
| Estudis universitaris                           | 46         | 7,17         | -5                    | -0,77        | 8                     | 0,58         |
| <b>Atur segons sector d'activitat econòmica</b> | <b>642</b> | <b>9,89</b>  | <b>0</b>              | <b>-0,66</b> | <b>65</b>             | <b>0,22</b>  |
| Agricultura                                     | 7          | 1,09         | 0                     | 0,00         | 3                     | 0,40         |
| Indústria                                       | 108        | 16,82        | -3                    | -0,47        | 7                     | -0,68        |
| Construcció                                     | 28         | 4,36         | 1                     | 0,15         | -2                    | -0,84        |
| Serveis   | 467        | 72,74        | 1                     | 0,15         | 54                    | 1,16         |
| Sense ocupació anterior                         | 32         | 4,98         | 1                     | 0,15         | 3                     | -0,05        |
| <b>Atur segons categoria professional</b>       | <b>642</b> | <b>9,89</b>  | <b>0</b>              | <b>-0,66</b> | <b>65</b>             | <b>0,22</b>  |
| Direcció i gerència                             | 10         | 1,56         | 0                     | 0,00         | -1                    | -0,35        |
| Professionals                                   | 30         | 4,67         | 1                     | 0,15         | 5                     | 0,34         |
| Suport tècnic                                   | 66         | 10,28        | 5                     | 0,78         | 7                     | 0,05         |
| Oficines i administració                        | 88         | 13,71        | -12                   | -1,87        | 0                     | -1,54        |
| Comerç i restauració                            | 129        | 20,09        | -1                    | -0,16        | 22                    | 1,55         |
| Indústria, construcció i instal·lació           | 100        | 15,58        | -12                   | -1,87        | -9                    | -3,31        |
| Ocupacions elementals i altres                  | 219        | 34,11        | 19                    | 2,96         | 41                    | 3,26         |

● variació desfavorable ● variació favorable ● sense variació



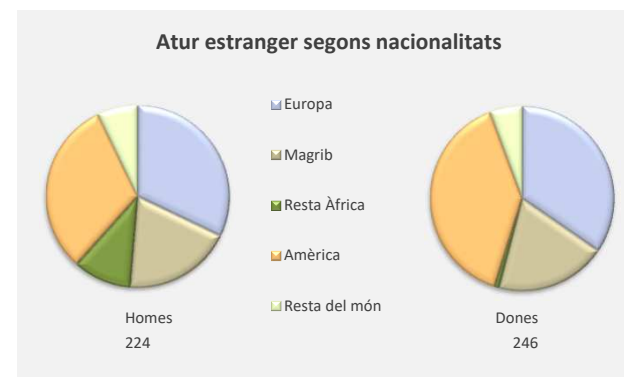
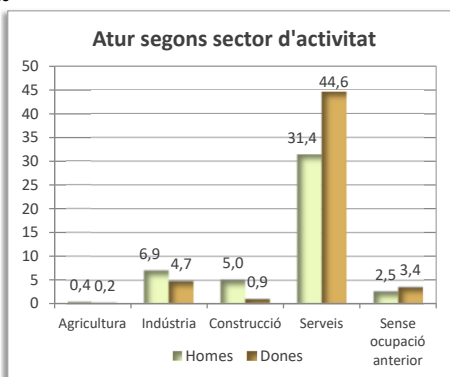
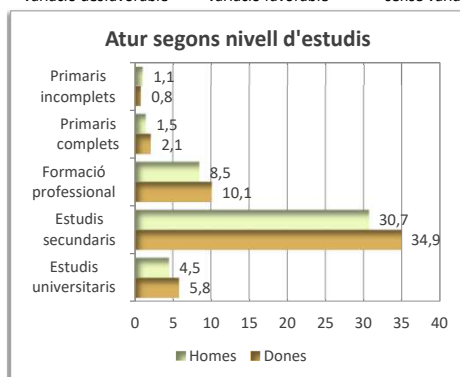
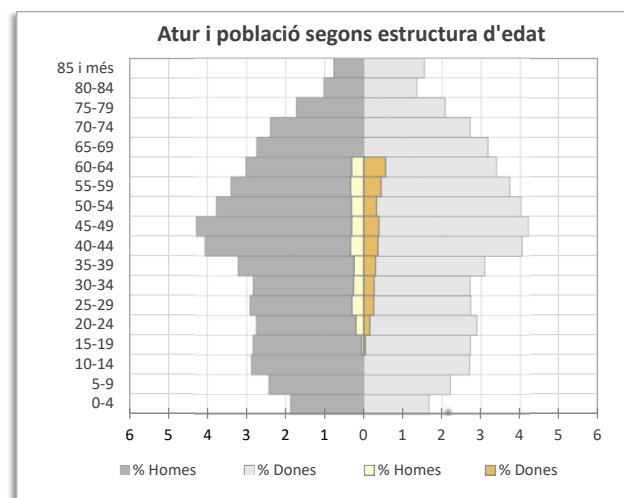
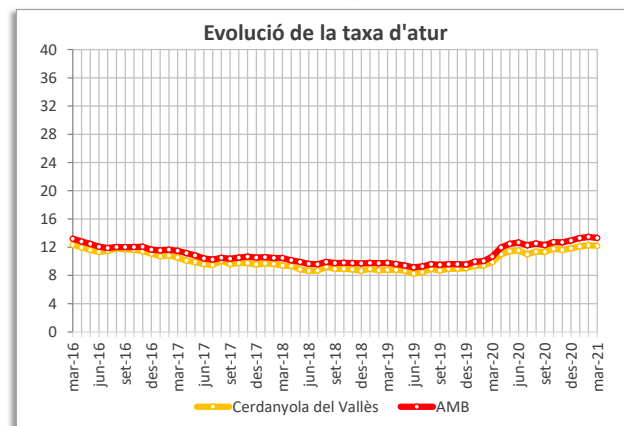
| Atur març 2021                                  | Març 2021    |              | Variació tercer trim. |             | Variació any anterior |              |
|---|--------------|--------------|-----------------------|-------------|-----------------------|--------------|
|   | Atur         | %            | Absoluta              | %           | Absoluta              | %            |
| <b>Atur total i taxa</b>                        | <b>3.682</b> | <b>11,61</b> | <b>285</b>            | <b>0,15</b> | <b>721</b>            | <b>1,48</b>  |
| Atur homes i taxa                               | 1.647        | 10,09        | 150                   | 0,29        | 292                   | 1,15         |
| Atur dones i taxa                               | 2.035        | 13,22        | 135                   | -0,02       | 429                   | 1,81         |
| <b>Atur estranger total</b>                     | <b>839</b>   | <b>22,79</b> | <b>141</b>            | <b>2,24</b> | <b>254</b>            | <b>3,03</b>  |
| Atur estranger homes                            | 393          | 23,86        | 79                    | 2,88        | 122                   | 3,86         |
| Atur estranger dones                            | 446          | 21,92        | 62                    | 1,71        | 132                   | 2,37         |
| <b>Atur jove total (&lt;20 a 34 anys)</b>       | <b>860</b>   | <b>23,36</b> | <b>69</b>             | <b>0,07</b> | <b>149</b>            | <b>-0,65</b> |
| Atur jove homes (<20 a 34 anys)                 | 415          | 25,20        | 38                    | 0,02        | 60                    | -1,00        |
| Atur jove dones (<20 a 34 anys)                 | 445          | 21,87        | 31                    | 0,08        | 89                    | -0,30        |
| <b>Atur segons nivell d'estudis</b>             | <b>3.682</b> | <b>11,61</b> | <b>285</b>            | <b>0,15</b> | <b>721</b>            | <b>1,48</b>  |
| Primaris incomplets                             | 74           | 2,01         | 12                    | 0,18        | 8                     | -0,22        |
| Primaris complets                               | 97           | 2,63         | 6                     | -0,05       | 11                    | -0,27        |
| Formació professional                           | 630          | 17,11        | 18                    | -0,91       | 128                   | 0,16         |
| Estudis secundaris                              | 2.453        | 66,62        | 221                   | 0,91        | 456                   | -0,82        |
| Estudis universitaris                           | 428          | 11,62        | 28                    | -0,16       | 118                   | 1,15         |
| <b>Atur segons sector d'activitat econòmica</b> | <b>3.682</b> | <b>11,61</b> | <b>285</b>            | <b>0,15</b> | <b>721</b>            | <b>1,48</b>  |
| Agricultura                                     | 9            | 0,24         | 2                     | 0,03        | 2                     | 0,00         |
| Indústria                                       | 277          | 7,52         | 26                    | 0,13        | 78                    | 0,80         |
| Construcció                                     | 253          | 6,87         | 1                     | -0,55       | 13                    | -1,24        |
| Serveis   | 2.968        | 80,61        | 238                   | 0,24        | 582                   | 0,03         |
| Sense ocupació anterior                         | 175          | 4,75         | 18                    | 0,13        | 46                    | 0,39         |
| <b>Atur segons categoria professional</b>       | <b>3.682</b> | <b>11,61</b> | <b>285</b>            | <b>0,15</b> | <b>721</b>            | <b>1,48</b>  |
| Direcció i gerència                             | 127          | 3,45         | 1                     | -0,26       | 22                    | -0,10        |
| Professionals                                   | 318          | 8,64         | 14                    | -0,31       | 91                    | 0,97         |
| Suport tècnic                                   | 440          | 11,95        | 8                     | -0,77       | 79                    | -0,24        |
| Oficines i administració                        | 587          | 15,94        | 38                    | -0,22       | 144                   | 0,98         |
| Comerç i restauració                            | 1.019        | 27,68        | 95                    | 0,48        | 185                   | -0,49        |
| Indústria, construcció i instal·lació           | 383          | 10,40        | 19                    | -0,32       | 51                    | -0,81        |
| Ocupacions elementals i altres                  | 808          | 21,94        | 110                   | 1,39        | 149                   | -0,32        |

● variació desfavorable ● variació favorable ● sense variació



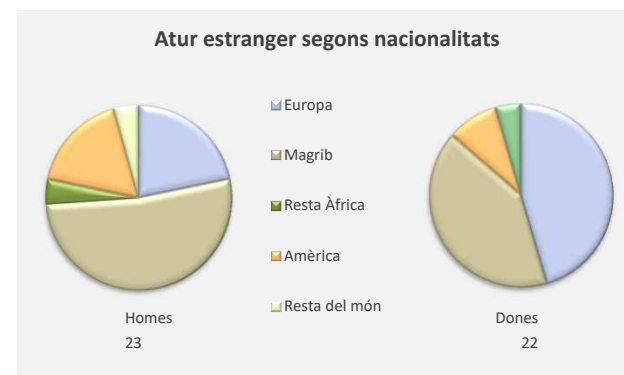
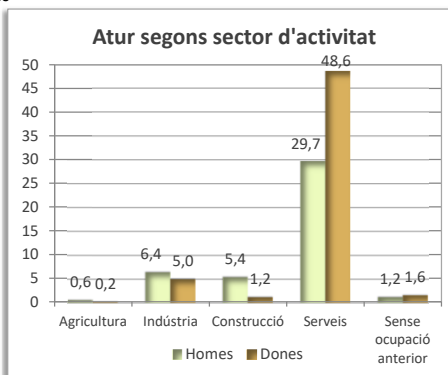
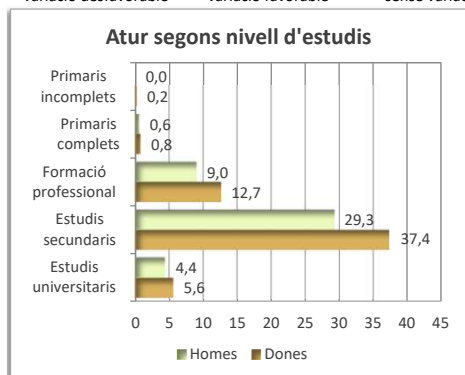
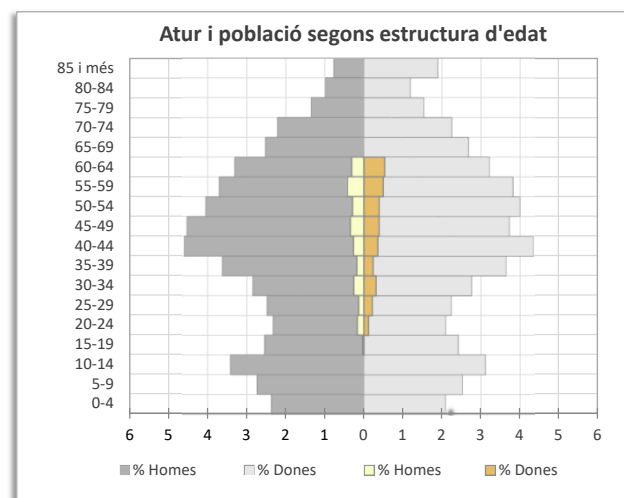
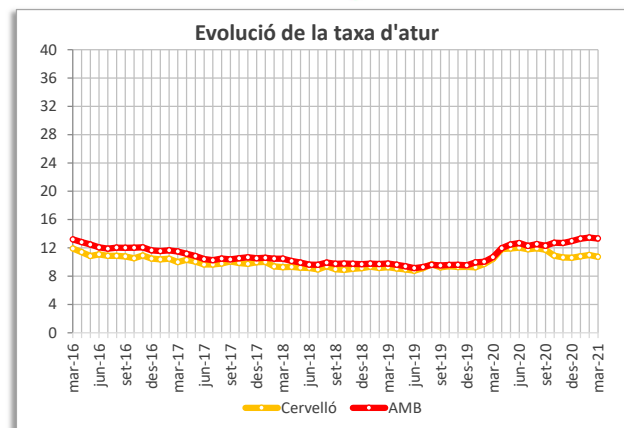
| Atur març 2021                                  | Març 2021    |              | Variació tercer trim. |              | Variació any anterior |             |
|---|--------------|--------------|-----------------------|--------------|-----------------------|-------------|
|   | Atur         | %            | Absoluta              | %            | Absoluta              | %           |
| <b>Atur total i taxa</b>                        | <b>3.314</b> | <b>12,21</b> | <b>111</b>            | <b>0,88</b>  | <b>542</b>            | <b>2,32</b> |
| Atur homes i taxa                               | 1.531        | 11,09        | 53                    | 1,09         | 252                   | 2,38        |
| Atur dones i taxa                               | 1.783        | 13,38        | 58                    | 0,58         | 290                   | 2,18        |
| <b>Atur estranger total</b>                     | <b>470</b>   | <b>14,18</b> | <b>83</b>             | <b>2,10</b>  | <b>159</b>            | <b>2,96</b> |
| Atur estranger homes                            | 224          | 14,63        | 49                    | 2,79         | 72                    | 2,75        |
| Atur estranger dones                            | 246          | 13,80        | 34                    | 1,51         | 87                    | 3,15        |
| <b>Atur jove total (&lt;20 a 34 anys)</b>       | <b>883</b>   | <b>26,64</b> | <b>28</b>             | <b>-0,05</b> | <b>181</b>            | <b>1,32</b> |
| Atur jove homes (<20 a 34 anys)                 | 469          | 30,63        | 4                     | -0,83        | 93                    | 1,23        |
| Atur jove dones (<20 a 34 anys)                 | 414          | 23,22        | 24                    | 0,61         | 88                    | 1,38        |
| <b>Atur segons nivell d'estudis</b>             | <b>3.314</b> | <b>12,21</b> | <b>111</b>            | <b>0,88</b>  | <b>542</b>            | <b>2,32</b> |
| Primaris incomplets                             | 62           | 1,87         | 5                     | 0,09         | 13                    | 0,10        |
| Primaris complets                               | 118          | 3,56         | 3                     | -0,03        | 10                    | -0,34       |
| Formació professional                           | 616          | 18,59        | -4                    | -0,77        | 72                    | -1,03       |
| Estudis secundaris                              | 2.176        | 65,66        | 177                   | 3,25         | 412                   | 2,02        |
| Estudis universitaris                           | 342          | 10,32        | -70                   | -2,54        | 35                    | -0,76       |
| <b>Atur segons sector d'activitat econòmica</b> | <b>3.314</b> | <b>12,21</b> | <b>111</b>            | <b>0,88</b>  | <b>542</b>            | <b>2,32</b> |
| Agricultura                                     | 17           | 0,51         | 1                     | 0,01         | 3                     | 0,00        |
| Indústria                                       | 386          | 11,65        | 8                     | -0,15        | 43                    | -0,72       |
| Construcció                                     | 195          | 5,88         | -8                    | -0,46        | 11                    | -0,76       |
| Serveis   | 2.518        | 75,98        | 105                   | 0,64         | 432                   | 0,73        |
| Sense ocupació anterior                         | 198          | 5,97         | 5                     | -0,06        | 53                    | 0,74        |
| <b>Atur segons categoria professional</b>       | <b>3.314</b> | <b>12,21</b> | <b>111</b>            | <b>0,88</b>  | <b>542</b>            | <b>2,32</b> |
| Direcció i gerència                             | 67           | 2,02         | 6                     | 0,12         | 2                     | -0,32       |
| Professionals                                   | 231          | 6,97         | -58                   | -2,05        | 10                    | -1,00       |
| Suport tècnic                                   | 295          | 8,90         | -17                   | -0,84        | 25                    | -0,84       |
| Oficines i administració                        | 466          | 14,06        | -2                    | -0,55        | 68                    | -0,30       |
| Comerç i restauració                            | 809          | 24,41        | 67                    | 1,24         | 172                   | 1,43        |
| Indústria, construcció i instal·lació           | 505          | 15,24        | 12                    | -0,15        | 55                    | -0,99       |
| Ocupacions elementals i altres                  | 941          | 28,39        | 103                   | 2,23         | 210                   | 2,02        |

● variació desfavorable ● variació favorable ● sense variació



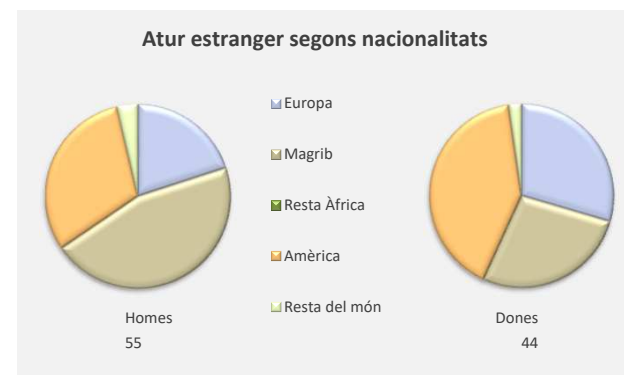
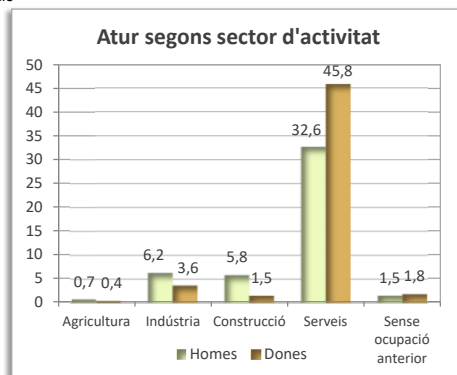
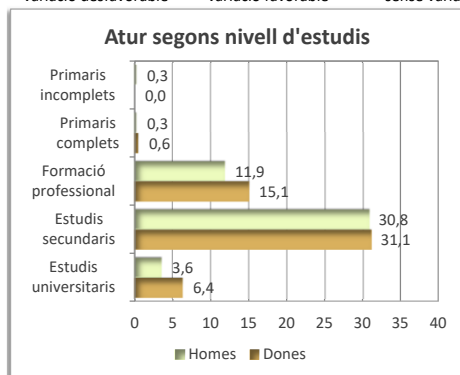
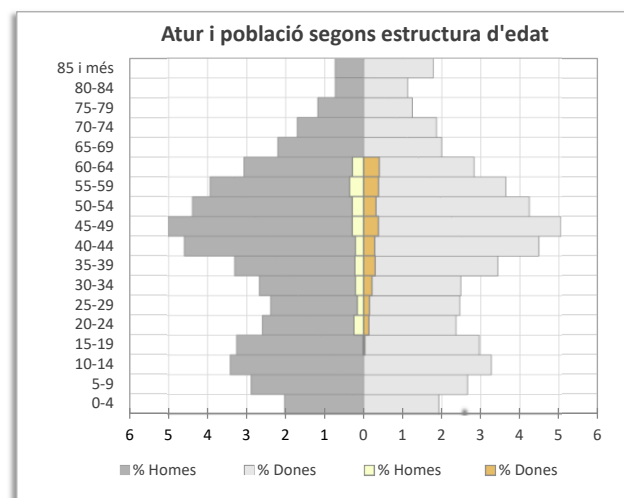
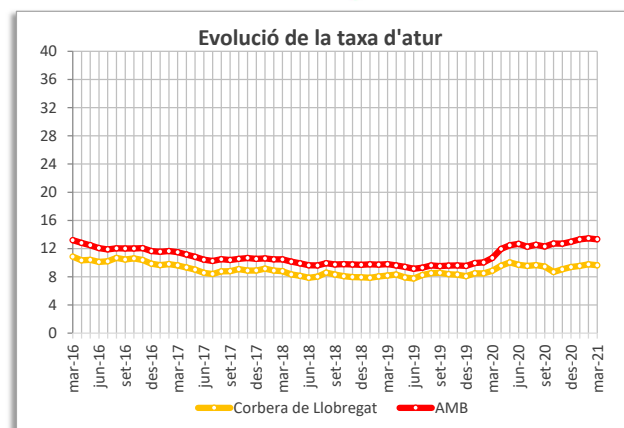
| Atur març 2021                                  | Març 2021  |              | Variació tercer trim. |              | Variació any anterior |             |
|---|------------|--------------|-----------------------|--------------|-----------------------|-------------|
|   | Atur       | %            | Absoluta              | %            | Absoluta              | %           |
| <b>Atur total i taxa</b>                        | <b>498</b> | <b>10,73</b> | <b>3</b>              | <b>-0,99</b> | <b>55</b>             | <b>0,28</b> |
| Atur homes i taxa                               | 216        | 8,67         | 9                     | -0,72        | 34                    | 0,45        |
| Atur dones i taxa                               | 282        | 13,12        | -6                    | -1,14        | 21                    | 0,23        |
| <b>Atur estranger total</b>                     | <b>45</b>  | <b>9,04</b>  | <b>2</b>              | <b>0,35</b>  | <b>13</b>             | <b>1,82</b> |
| Atur estranger homes                            | 23         | 10,65        | 1                     | 0,02         | 9                     | 2,96        |
| Atur estranger dones                            | 22         | 7,80         | 1                     | 0,51         | 4                     | 0,90        |
| <b>Atur jove total (&lt;20 a 34 anys)</b>       | <b>113</b> | <b>22,69</b> | <b>0</b>              | <b>-0,14</b> | <b>17</b>             | <b>1,02</b> |
| Atur jove homes (<20 a 34 anys)                 | 53         | 24,54        | -3                    | -2,51        | 3                     | -2,93       |
| Atur jove dones (<20 a 34 anys)                 | 60         | 21,28        | 3                     | 1,49         | 14                    | 3,66        |
| <b>Atur segons nivell d'estudis</b>             | <b>498</b> | <b>10,73</b> | <b>3</b>              | <b>-0,99</b> | <b>55</b>             | <b>0,28</b> |
| Primaris incomplets                             | 1          | 0,20         | 0                     | 0,00         | 1                     | 0,20        |
| Primaris complets                               | 7          | 1,41         | -2                    | -0,41        | 1                     | 0,06        |
| Formació professional                           | 108        | 21,69        | -6                    | -1,34        | 9                     | -0,66       |
| Estudis secundaris                              | 332        | 66,67        | 17                    | 3,03         | 45                    | 1,88        |
| Estudis universitaris                           | 50         | 10,04        | -6                    | -1,27        | -1                    | -1,47       |
| <b>Atur segons sector d'activitat econòmica</b> | <b>498</b> | <b>10,73</b> | <b>3</b>              | <b>-0,99</b> | <b>55</b>             | <b>0,28</b> |
| Agricultura                                     | 4          | 0,80         | 2                     | 0,40         | 2                     | 0,35        |
| Indústria                                       | 57         | 11,45        | -6                    | -1,28        | 2                     | -0,97       |
| Construcció                                     | 33         | 6,63         | 1                     | 0,17         | 8                     | 0,99        |
| Serveis   | 390        | 78,31        | 8                     | 1,14         | 39                    | -0,92       |
| Sense ocupació anterior                         | 14         | 2,81         | -2                    | -0,42        | 4                     | 0,55        |
| <b>Atur segons categoria professional</b>       | <b>498</b> | <b>10,73</b> | <b>3</b>              | <b>-0,99</b> | <b>55</b>             | <b>0,28</b> |
| Direcció i gerència                             | 15         | 3,01         | 1                     | 0,18         | 5                     | 0,75        |
| Professionals                                   | 42         | 8,43         | 3                     | 0,55         | 8                     | 0,76        |
| Suport tècnic                                   | 58         | 11,65        | -2                    | -0,47        | 3                     | -0,77       |
| Oficines i administració                        | 83         | 16,67        | -6                    | -1,31        | 6                     | -0,71       |
| Comerç i restauració                            | 100        | 20,08        | 6                     | 1,09         | 24                    | 2,92        |
| Indústria, construcció i instal·lació           | 80         | 16,06        | 11                    | 2,12         | 13                    | 0,94        |
| Ocupacions elementals i altres                  | 120        | 24,10        | -10                   | -2,16        | -4                    | -3,89       |

● variació desfavorable ● variació favorable ● sense variació



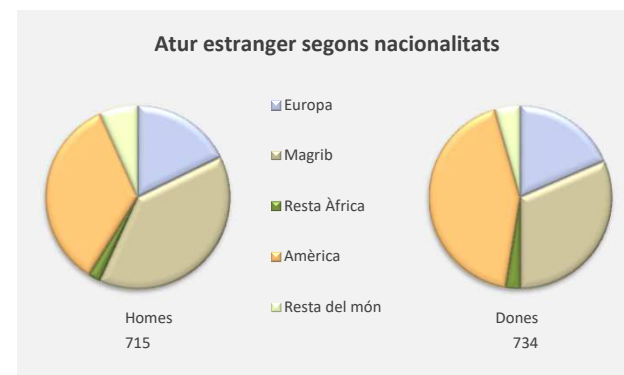
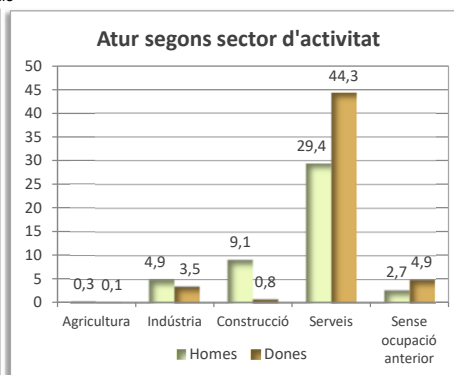
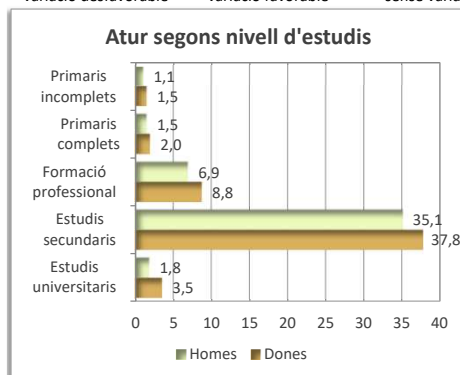
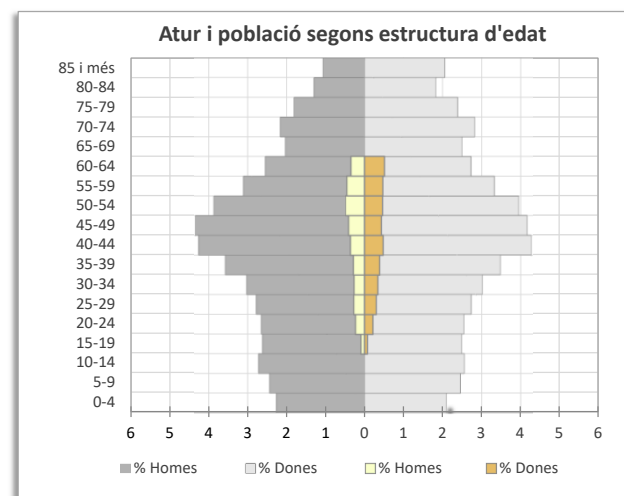
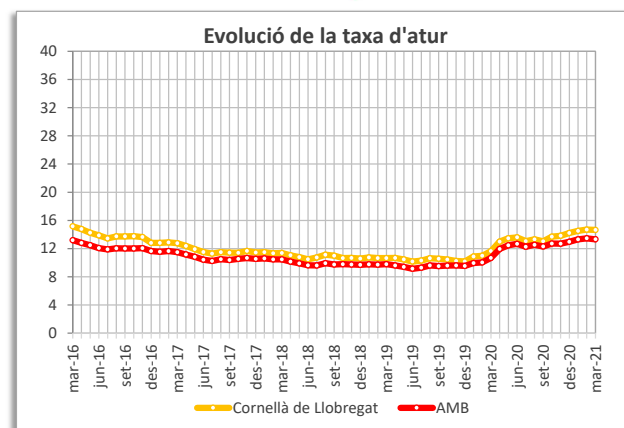
| Atur març 2021                                  | Març 2021  |              | Variació tercer trim. |             | Variació any anterior |              |
|---|------------|--------------|-----------------------|-------------|-----------------------|--------------|
|   | Atur       | %            | Absoluta              | %           | Absoluta              | %            |
| <b>Atur total i taxa</b>                        | <b>723</b> | <b>9,63</b>  | <b>66</b>             | <b>0,20</b> | <b>108</b>            | <b>0,78</b>  |
| Atur homes i taxa                               | 339        | 8,59         | 46                    | 0,60        | 63                    | 1,05         |
| Atur dones i taxa                               | 384        | 10,80        | 20                    | -0,26       | 45                    | 0,45         |
| <b>Atur estranger total</b>                     | <b>99</b>  | <b>13,69</b> | <b>27</b>             | <b>2,73</b> | <b>32</b>             | <b>2,80</b>  |
| Atur estranger homes                            | 55         | 16,22        | 14                    | 2,23        | 21                    | 3,90         |
| Atur estranger dones                            | 44         | 11,46        | 13                    | 2,94        | 11                    | 1,73         |
| <b>Atur jove total (&lt;20 a 34 anys)</b>       | <b>173</b> | <b>23,93</b> | <b>17</b>             | <b>0,19</b> | <b>22</b>             | <b>-0,62</b> |
| Atur jove homes (<20 a 34 anys)                 | 94         | 27,73        | 10                    | -0,94       | 20                    | 0,92         |
| Atur jove dones (<20 a 34 anys)                 | 79         | 20,57        | 7                     | 0,79        | 2                     | -2,14        |
| <b>Atur segons nivell d'estudis</b>             | <b>723</b> | <b>9,63</b>  | <b>66</b>             | <b>0,20</b> | <b>108</b>            | <b>0,78</b>  |
| Primaris incomplets                             | 2          | 0,28         | 0                     | -0,02       | -1                    | -0,21        |
| Primaris complets                               | 6          | 0,83         | 1                     | 0,07        | 0                     | -0,15        |
| Formació professional                           | 195        | 26,97        | 26                    | 1,25        | 29                    | -0,02        |
| Estudis secundaris                              | 448        | 61,96        | 47                    | 0,92        | 76                    | 1,47         |
| Estudis universitaris                           | 72         | 9,96         | -8                    | -2,22       | 4                     | -1,10        |
| <b>Atur segons sector d'activitat econòmica</b> | <b>723</b> | <b>9,63</b>  | <b>66</b>             | <b>0,20</b> | <b>108</b>            | <b>0,78</b>  |
| Agricultura                                     | 8          | 1,11         | 1                     | 0,04        | 1                     | -0,03        |
| Indústria                                       | 71         | 9,82         | 2                     | -0,68       | 4                     | -1,07        |
| Construcció                                     | 53         | 7,33         | -7                    | -1,80       | -4                    | -1,94        |
| Serveis   | 567        | 78,42        | 72                    | 3,08        | 101                   | 2,65         |
| Sense ocupació anterior                         | 24         | 3,32         | -2                    | -0,64       | 6                     | 0,39         |
| <b>Atur segons categoria professional</b>       | <b>723</b> | <b>9,63</b>  | <b>66</b>             | <b>0,20</b> | <b>108</b>            | <b>0,78</b>  |
| Direcció i gerència                             | 16         | 2,21         | 3                     | 0,23        | -3                    | -0,88        |
| Professionals                                   | 56         | 7,75         | -12                   | -2,60       | 2                     | -1,03        |
| Suport tècnic                                   | 98         | 13,55        | 13                    | 0,61        | 12                    | -0,43        |
| Oficines i administració                        | 144        | 19,92        | 13                    | -0,02       | 22                    | 0,08         |
| Comerç i restauració                            | 150        | 20,75        | 18                    | 0,66        | 37                    | 2,38         |
| Indústria, construcció i instal·lació           | 101        | 13,97        | 14                    | 0,73        | 10                    | -0,83        |
| Ocupacions elementals i altres                  | 158        | 21,85        | 17                    | 0,39        | 28                    | 0,71         |

● variació desfavorable ● variació favorable ● sense variació



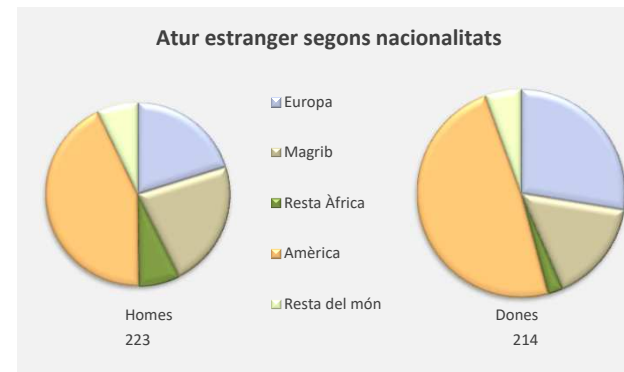
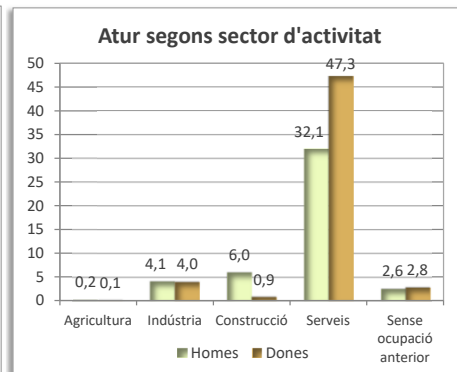
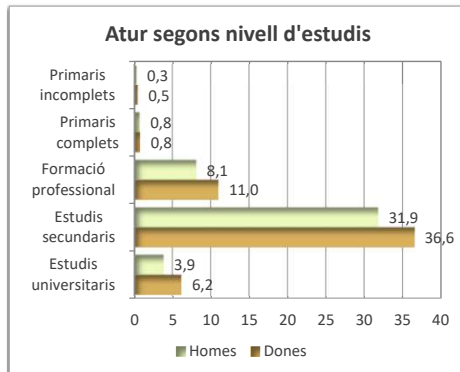
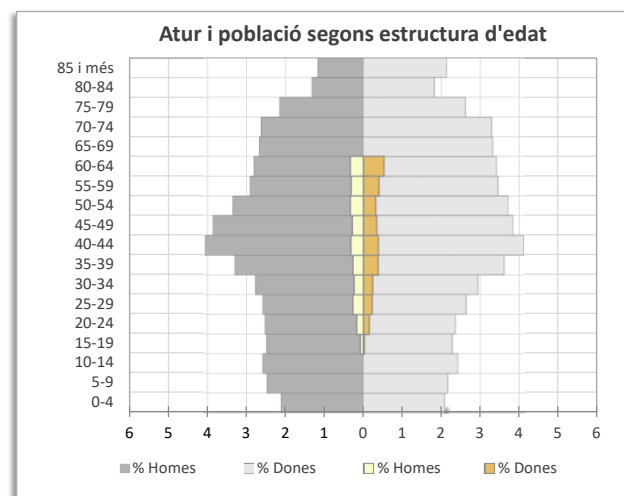
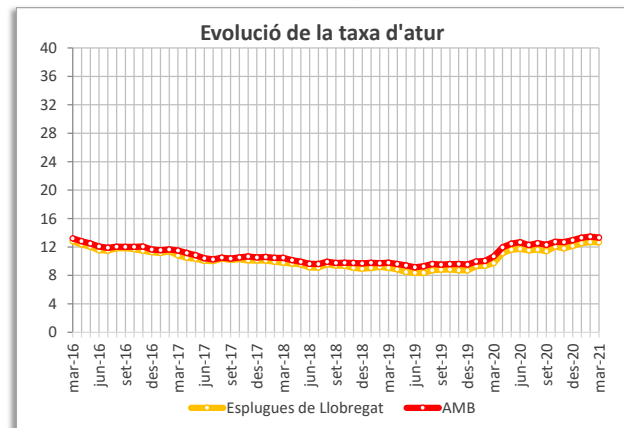
| Atur març 2021                                  | Març 2021    |              | Variació tercer trim. |              | Variació any anterior |             |
|---|--------------|--------------|-----------------------|--------------|-----------------------|-------------|
|   | Atur         | %            | Absoluta              | %            | Absoluta              | %           |
| <b>Atur total i taxa</b>                        | <b>6.207</b> | <b>14,65</b> | <b>503</b>            | <b>1,62</b>  | <b>1.218</b>          | <b>3,01</b> |
| Atur homes i taxa                               | 2.884        | 13,22        | 270                   | 1,55         | 545                   | 2,60        |
| Atur dones i taxa                               | 3.323        | 16,18        | 233                   | 1,72         | 673                   | 3,46        |
| <b>Atur estranger total</b>                     | <b>1.449</b> | <b>23,34</b> | <b>210</b>            | <b>1,62</b>  | <b>393</b>            | <b>2,17</b> |
| Atur estranger homes                            | 715          | 24,79        | 112                   | 1,72         | 199                   | 2,73        |
| Atur estranger dones                            | 734          | 22,09        | 98                    | 1,51         | 194                   | 1,71        |
| <b>Atur jove total (&lt;20 a 34 anys)</b>       | <b>1.625</b> | <b>26,18</b> | <b>128</b>            | <b>-0,06</b> | <b>370</b>            | <b>1,02</b> |
| Atur jove homes (<20 a 34 anys)                 | 778          | 26,98        | 81                    | 0,32         | 192                   | 1,93        |
| Atur jove dones (<20 a 34 anys)                 | 847          | 25,49        | 47                    | -0,40        | 178                   | 0,24        |
| <b>Atur segons nivell d'estudis</b>             | <b>6.207</b> | <b>14,65</b> | <b>503</b>            | <b>1,62</b>  | <b>1.218</b>          | <b>3,01</b> |
| Primaris incomplets                             | 160          | 2,58         | 23                    | 0,18         | 39                    | 0,15        |
| Primaris complets                               | 214          | 3,45         | 28                    | 0,19         | 39                    | -0,06       |
| Formació professional                           | 973          | 15,68        | 78                    | -0,01        | 191                   | 0,01        |
| Estudis secundaris                              | 4.527        | 72,93        | 396                   | 0,51         | 902                   | 0,27        |
| Estudis universitaris                           | 333          | 5,36         | -22                   | -0,86        | 47                    | -0,37       |
| <b>Atur segons sector d'activitat econòmica</b> | <b>6.207</b> | <b>14,65</b> | <b>503</b>            | <b>1,62</b>  | <b>1.218</b>          | <b>3,01</b> |
| Agricultura                                     | 26           | 0,42         | -1                    | -0,05        | 3                     | -0,04       |
| Indústria                                       | 522          | 8,41         | 24                    | -0,32        | 63                    | -0,79       |
| Construcció                                     | 612          | 9,86         | 47                    | -0,05        | 85                    | -0,70       |
| Serveis   | 4.578        | 73,76        | 373                   | 0,04         | 923                   | 0,50        |
| Sense ocupació anterior                         | 469          | 7,56         | 60                    | 0,39         | 144                   | 1,05        |
| <b>Atur segons categoria professional</b>       | <b>6.207</b> | <b>14,65</b> | <b>503</b>            | <b>1,62</b>  | <b>1.218</b>          | <b>3,01</b> |
| Direcció i gerència                             | 44           | 0,71         | 1                     | -0,04        | 6                     | -0,05       |
| Professionals                                   | 270          | 4,35         | -33                   | -0,96        | 32                    | -0,42       |
| Suport tècnic                                   | 442          | 7,12         | 46                    | 0,18         | 76                    | -0,22       |
| Oficines i administració                        | 659          | 10,62        | 41                    | -0,21        | 135                   | 0,12        |
| Comerç i restauració                            | 1.586        | 25,55        | 157                   | 0,50         | 392                   | 1,62        |
| Indústria, construcció i instal·lació           | 1.080        | 17,40        | 78                    | -0,17        | 173                   | -0,78       |
| Ocupacions elementals i altres                  | 2.126        | 34,25        | 213                   | 0,71         | 404                   | -0,27       |

● variació desfavorable ● variació favorable ● sense variació



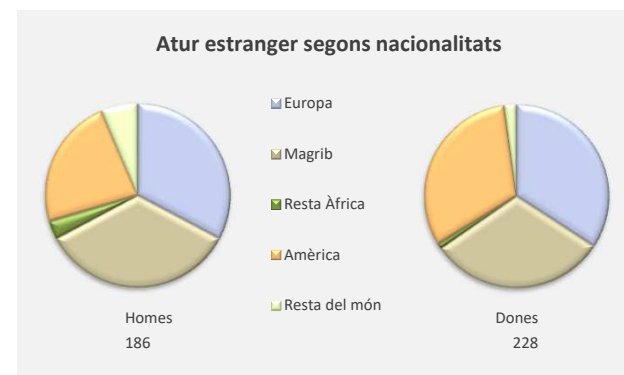
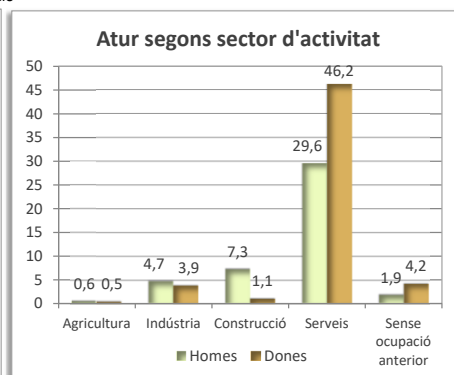
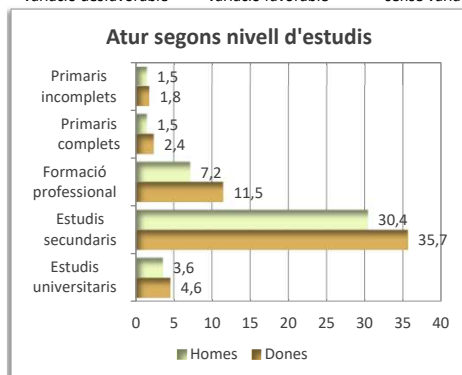
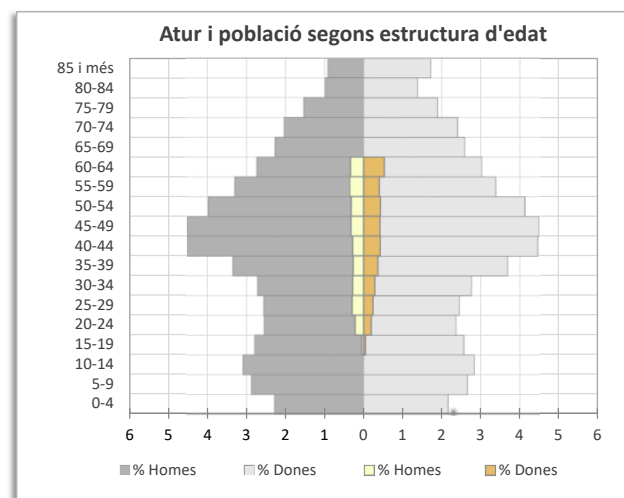
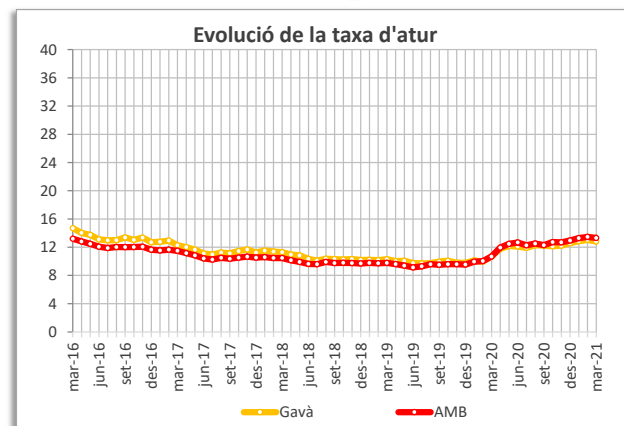
| Atur març 2021                                  | Març 2021    |              | Variació tercer trim. |              | Variació any anterior |             |
|---|--------------|--------------|-----------------------|--------------|-----------------------|-------------|
|   | Atur         | %            | Absoluta              | %            | Absoluta              | %           |
| <b>Atur total i taxa</b>                        | <b>2.670</b> | <b>12,67</b> | <b>143</b>            | <b>1,26</b>  | <b>532</b>            | <b>2,94</b> |
| Atur homes i taxa                               | 1.200        | 11,42        | 74                    | 1,41         | 247                   | 2,90        |
| Atur dones i taxa                               | 1.470        | 13,91        | 69                    | 1,06         | 285                   | 2,93        |
| <b>Atur estranger total</b>                     | <b>437</b>   | <b>16,37</b> | <b>52</b>             | <b>1,13</b>  | <b>134</b>            | <b>2,20</b> |
| Atur estranger homes                            | 223          | 18,58        | 21                    | 0,64         | 58                    | 1,27        |
| Atur estranger dones                            | 214          | 14,56        | 31                    | 1,50         | 76                    | 2,91        |
| <b>Atur jove total (&lt;20 a 34 anys)</b>       | <b>674</b>   | <b>25,24</b> | <b>-3</b>             | <b>-1,55</b> | <b>172</b>            | <b>1,76</b> |
| Atur jove homes (<20 a 34 anys)                 | 349          | 29,08        | 7                     | -1,29        | 93                    | 2,22        |
| Atur jove dones (<20 a 34 anys)                 | 325          | 22,11        | -10                   | -1,80        | 79                    | 1,35        |
| <b>Atur segons nivell d'estudis</b>             | <b>2.670</b> | <b>12,67</b> | <b>143</b>            | <b>1,26</b>  | <b>532</b>            | <b>2,94</b> |
| Primaris incomplets                             | 22           | 0,82         | 3                     | 0,07         | 5                     | 0,02        |
| Primaris complets                               | 41           | 1,54         | 2                     | 0,00         | 15                    | 0,32        |
| Formació professional                           | 511          | 19,14        | -5                    | -1,28        | 74                    | -1,30       |
| Estudis secundaris                              | 1.828        | 68,46        | 179                   | 3,20         | 399                   | 1,62        |
| Estudis universitaris                           | 268          | 10,04        | -36                   | -1,99        | 39                    | -0,67       |
| <b>Atur segons sector d'activitat econòmica</b> | <b>2.670</b> | <b>12,67</b> | <b>143</b>            | <b>1,26</b>  | <b>532</b>            | <b>2,94</b> |
| Agricultura                                     | 9            | 0,34         | -1                    | -0,06        | 3                     | 0,06        |
| Indústria                                       | 217          | 8,13         | 9                     | -0,10        | 24                    | -0,90       |
| Construcció                                     | 183          | 6,85         | 20                    | 0,40         | 25                    | -0,54       |
| Serveis   | 2.118        | 79,33        | 85                    | -1,12        | 415                   | -0,32       |
| Sense ocupació anterior                         | 143          | 5,36         | 30                    | 0,89         | 65                    | 1,71        |
| <b>Atur segons categoria professional</b>       | <b>2.670</b> | <b>12,67</b> | <b>143</b>            | <b>1,26</b>  | <b>532</b>            | <b>2,94</b> |
| Direcció i gerència                             | 36           | 1,35         | -10                   | -0,47        | -7                    | -0,66       |
| Professionals                                   | 212          | 7,94         | -15                   | -1,04        | 32                    | -0,48       |
| Suport tècnic                                   | 256          | 9,59         | -24                   | -1,49        | 5                     | -2,15       |
| Oficines i administració                        | 372          | 13,93        | 6                     | -0,55        | 61                    | -0,62       |
| Comerç i restauració                            | 678          | 25,39        | 54                    | 0,70         | 159                   | 1,11        |
| Indústria, construcció i instal·lació           | 341          | 12,77        | 29                    | 0,42         | 82                    | 0,66        |
| Ocupacions elementals i altres                  | 775          | 29,03        | 103                   | 2,44         | 200                   | 2,14        |

● variació desfavorable ● variació favorable ● sense variació



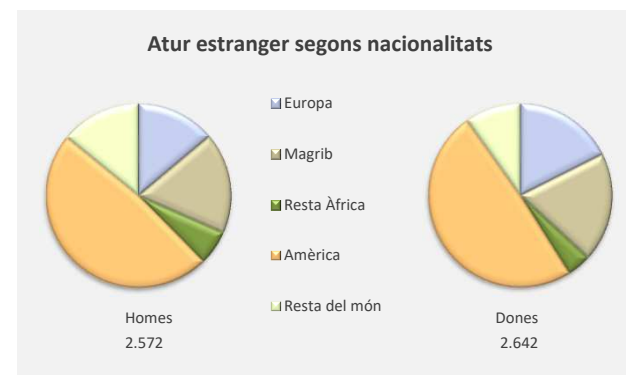
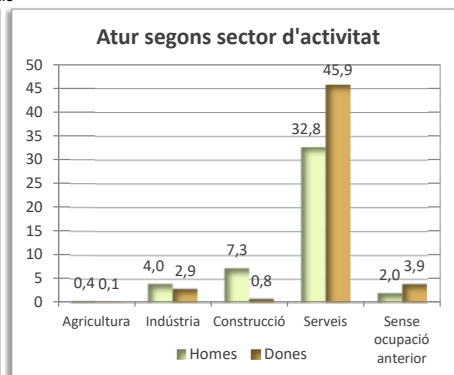
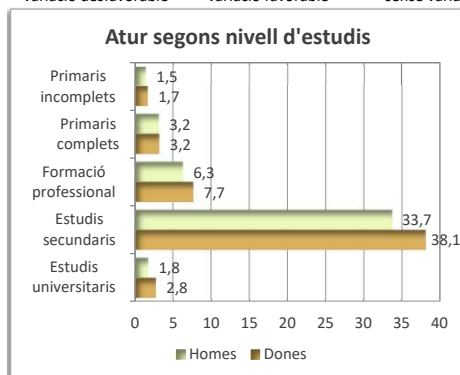
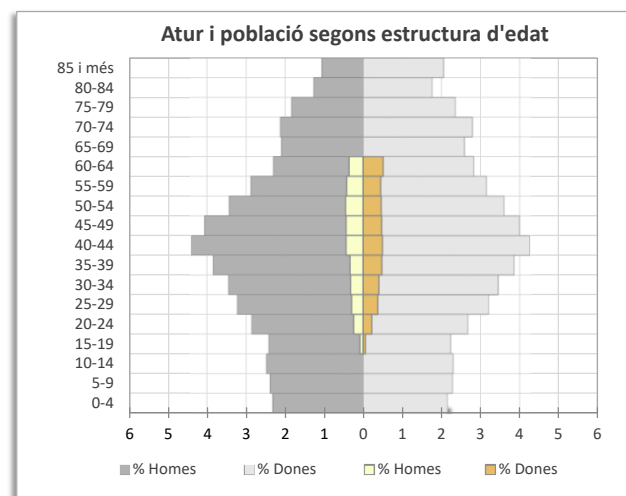
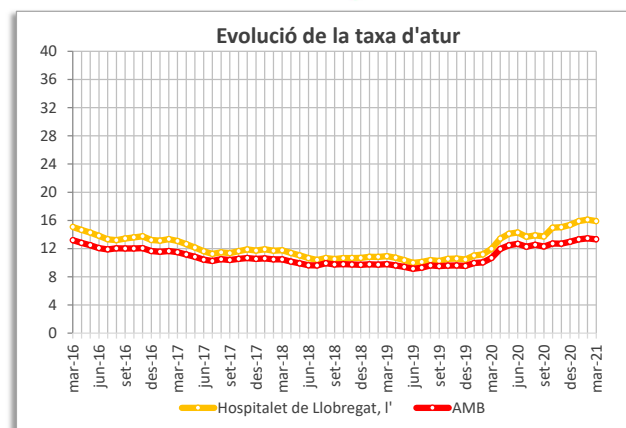
| Atur març 2021                                  | Març 2021    |              | Variació tercer trim. |             | Variació any anterior |             |
|---|--------------|--------------|-----------------------|-------------|-----------------------|-------------|
|   | Atur         | %            | Absoluta              | %           | Absoluta              | %           |
| <b>Atur total i taxa</b>                        | <b>2.852</b> | <b>12,82</b> | <b>194</b>            | <b>0,58</b> | <b>562</b>            | <b>2,14</b> |
| Atur homes i taxa                               | 1.258        | 11,09        | 115                   | 0,70        | 261                   | 1,95        |
| Atur dones i taxa                               | 1.594        | 14,61        | 79                    | 0,48        | 301                   | 2,35        |
| <b>Atur estranger total</b>                     | <b>414</b>   | <b>14,52</b> | <b>49</b>             | <b>0,79</b> | <b>119</b>            | <b>1,64</b> |
| Atur estranger homes                            | 186          | 14,79        | 24                    | 0,62        | 45                    | 0,65        |
| Atur estranger dones                            | 228          | 14,30        | 25                    | 0,90        | 74                    | 2,39        |
| <b>Atur jove total (&lt;20 a 34 anys)</b>       | <b>762</b>   | <b>26,72</b> | <b>60</b>             | <b>0,31</b> | <b>160</b>            | <b>0,43</b> |
| Atur jove homes (<20 a 34 anys)                 | 390          | 31,00        | 52                    | 1,43        | 103                   | 2,21        |
| Atur jove dones (<20 a 34 anys)                 | 372          | 23,34        | 8                     | -0,69       | 57                    | -1,02       |
| <b>Atur segons nivell d'estudis</b>             | <b>2.852</b> | <b>12,82</b> | <b>194</b>            | <b>0,58</b> | <b>562</b>            | <b>2,14</b> |
| Primaris incomplets                             | 93           | 3,26         | -1                    | -0,28       | 16                    | -0,10       |
| Primaris complets                               | 110          | 3,86         | 7                     | -0,02       | 15                    | -0,29       |
| Formació professional                           | 531          | 18,62        | 57                    | 0,79        | 127                   | 0,98        |
| Estudis secundaris                              | 1.886        | 66,13        | 154                   | 0,97        | 381                   | 0,41        |
| Estudis universitaris                           | 232          | 8,13         | -23                   | -1,46       | 23                    | -1,00       |
| <b>Atur segons sector d'activitat econòmica</b> | <b>2.852</b> | <b>12,82</b> | <b>194</b>            | <b>0,58</b> | <b>562</b>            | <b>2,14</b> |
| Agricultura                                     | 30           | 1,05         | 5                     | 0,11        | 7                     | 0,05        |
| Indústria                                       | 245          | 8,59         | 1                     | -0,59       | 53                    | 0,21        |
| Construcció                                     | 240          | 8,42         | 11                    | -0,20       | 30                    | -0,75       |
| Serveis   | 2.162        | 75,81        | 155                   | 0,30        | 417                   | -0,39       |
| Sense ocupació anterior                         | 175          | 6,14         | 22                    | 0,38        | 55                    | 0,90        |
| <b>Atur segons categoria professional</b>       | <b>2.852</b> | <b>12,82</b> | <b>194</b>            | <b>0,58</b> | <b>562</b>            | <b>2,14</b> |
| Direcció i gerència                             | 60           | 2,10         | 2                     | -0,08       | 7                     | -0,21       |
| Professionals                                   | 172          | 6,03         | 0                     | -0,44       | 53                    | 0,83        |
| Suport tècnic                                   | 229          | 8,03         | 13                    | -0,10       | 46                    | 0,04        |
| Oficines i administració                        | 399          | 13,99        | 45                    | 0,67        | 81                    | 0,10        |
| Comerç i restauració                            | 721          | 25,28        | 63                    | 0,52        | 159                   | 0,74        |
| Indústria, construcció i instal·lació           | 365          | 12,80        | 1                     | -0,89       | 34                    | -1,65       |
| Ocupacions elementals i altres                  | 906          | 31,77        | 70                    | 0,32        | 182                   | 0,15        |

● variació desfavorable ● variació favorable ● sense variació



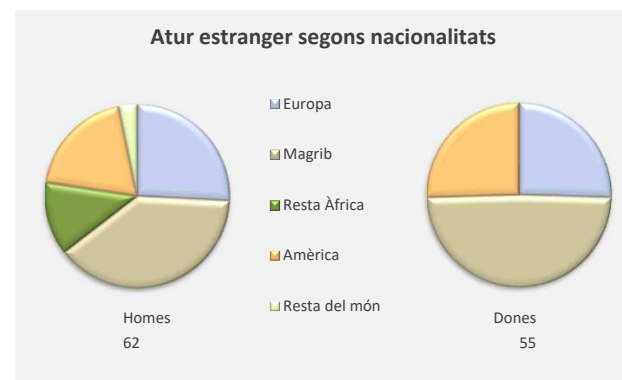
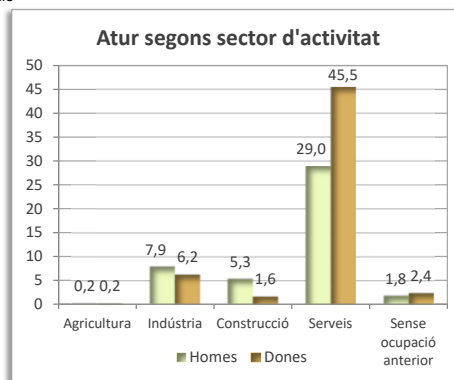
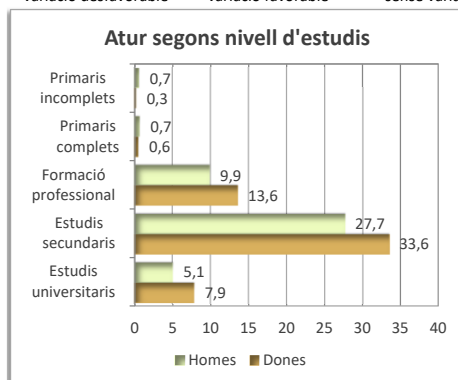
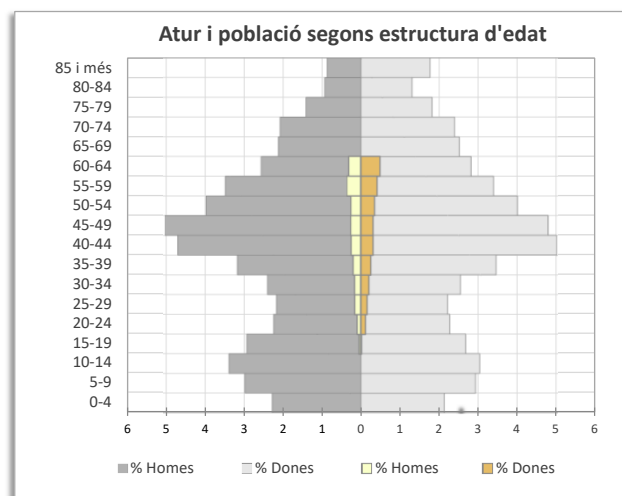
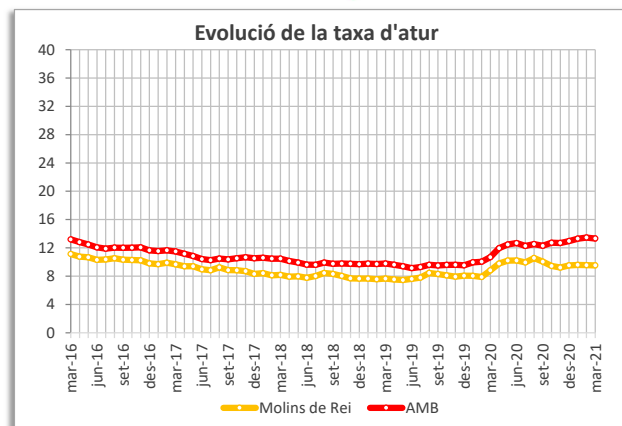
| Atur març 2021                                  | Març 2021     |              | Variació tercer trim. |              | Variació any anterior |             |
|---|---------------|--------------|-----------------------|--------------|-----------------------|-------------|
|   | Atur          | %            | Absoluta              | %            | Absoluta              | %           |
| <b>Atur total i taxa</b>                        | <b>19.494</b> | <b>15,91</b> | <b>1.429</b>          | <b>2,18</b>  | <b>4.085</b>          | <b>3,94</b> |
| Atur homes i taxa                               | 9.057         | 14,51        | 779                   | 2,03         | 1.914                 | 3,53        |
| Atur dones i taxa                               | 10.437        | 17,35        | 650                   | 2,37         | 2.171                 | 4,37        |
| <b>Atur estranger total</b>                     | <b>5.214</b>  | <b>26,75</b> | <b>631</b>            | <b>1,38</b>  | <b>1.588</b>          | <b>3,22</b> |
| Atur estranger homes                            | 2.572         | 28,40        | 318                   | 1,17         | 787                   | 3,41        |
| Atur estranger dones                            | 2.642         | 25,31        | 313                   | 1,51         | 801                   | 3,04        |
| <b>Atur jove total (&lt;20 a 34 anys)</b>       | <b>5.322</b>  | <b>27,30</b> | <b>381</b>            | <b>-0,05</b> | <b>1.379</b>          | <b>1,71</b> |
| Atur jove homes (<20 a 34 anys)                 | 2.519         | 27,81        | 283                   | 0,80         | 704                   | 2,40        |
| Atur jove dones (<20 a 34 anys)                 | 2.803         | 26,86        | 98                    | -0,78        | 675                   | 1,12        |
| <b>Atur segons nivell d'estudis</b>             | <b>19.494</b> | <b>15,91</b> | <b>1.429</b>          | <b>2,18</b>  | <b>4.085</b>          | <b>3,94</b> |
| Primaris incomplets                             | 620           | 3,18         | 64                    | 0,10         | 132                   | 0,01        |
| Primaris complets                               | 1.248         | 6,40         | 88                    | -0,02        | 214                   | -0,31       |
| Formació professional                           | 2.732         | 14,01        | 144                   | -0,32        | 514                   | -0,38       |
| Estudis secundaris                              | 14.006        | 71,85        | 1.239                 | 1,18         | 3.130                 | 1,27        |
| Estudis universitaris                           | 888           | 4,56         | -106                  | -0,94        | 95                    | -0,59       |
| <b>Atur segons sector d'activitat econòmica</b> | <b>19.494</b> | <b>15,91</b> | <b>1.429</b>          | <b>2,18</b>  | <b>4.085</b>          | <b>3,94</b> |
| Agricultura                                     | 90            | 0,46         | 16                    | 0,05         | 32                    | 0,08        |
| Indústria                                       | 1.335         | 6,85         | 33                    | -0,36        | 112                   | -1,09       |
| Construcció                                     | 1.569         | 8,05         | 74                    | -0,23        | 200                   | -0,83       |
| Serveis   | 15.346        | 78,72        | 1.155                 | 0,16         | 3.360                 | 0,93        |
| Sense ocupació anterior                         | 1.154         | 5,92         | 151                   | 0,37         | 381                   | 0,90        |
| <b>Atur segons categoria professional</b>       | <b>19.494</b> | <b>15,91</b> | <b>1.429</b>          | <b>2,18</b>  | <b>4.085</b>          | <b>3,94</b> |
| Direcció i gerència                             | 87            | 0,45         | -10                   | -0,09        | 6                     | -0,08       |
| Professionals                                   | 684           | 3,51         | -71                   | -0,67        | 71                    | -0,47       |
| Suport tècnic                                   | 1.214         | 6,23         | 17                    | -0,40        | 201                   | -0,34       |
| Oficines i administració                        | 1.945         | 9,98         | 69                    | -0,40        | 363                   | -0,29       |
| Comerç i restauració                            | 5.504         | 28,23        | 543                   | 0,77         | 1.407                 | 1,64        |
| Indústria, construcció i instal·lació           | 2.855         | 14,65        | 170                   | -0,21        | 374                   | -1,45       |
| Ocupacions elementals i altres                  | 7.205         | 36,96        | 711                   | 1,01         | 1.663                 | 0,99        |

● variació desfavorable ● variació favorable ● sense variació



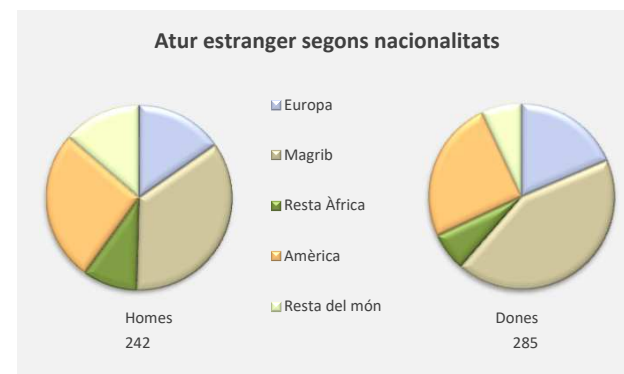
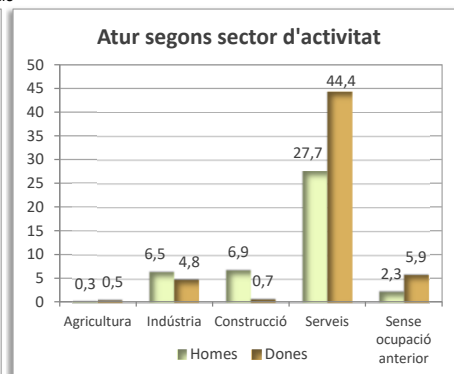
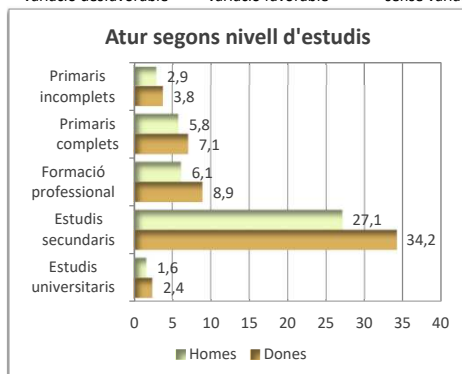
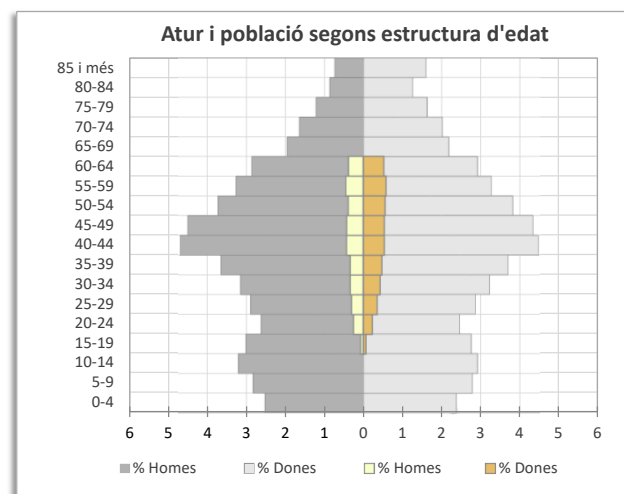
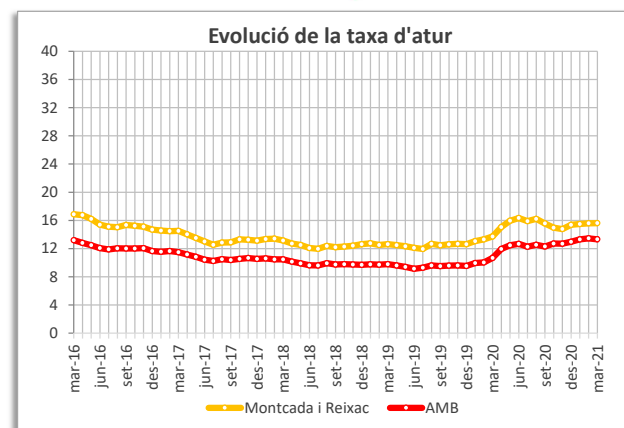
| Atur març 2021                                  | Març 2021    |              | Variació tercer trim. |              | Variació any anterior |              |
|---|--------------|--------------|-----------------------|--------------|-----------------------|--------------|
|   | Atur         | %            | Absoluta              | %            | Absoluta              | %            |
| <b>Atur total i taxa</b>                        | <b>1.219</b> | <b>9,52</b>  | <b>-9</b>             | <b>-0,53</b> | <b>145</b>            | <b>0,70</b>  |
| Atur homes i taxa                               | 538          | 8,29         | -10                   | -0,23        | 63                    | 0,89         |
| Atur dones i taxa                               | 681          | 10,79        | 1                     | -0,96        | 82                    | 0,39         |
| <b>Atur estranger total</b>                     | <b>117</b>   | <b>9,60</b>  | <b>18</b>             | <b>1,54</b>  | <b>38</b>             | <b>2,24</b>  |
| Atur estranger homes                            | 62           | 11,52        | 13                    | 2,58         | 23                    | 3,31         |
| Atur estranger dones                            | 55           | 8,08         | 5                     | 0,73         | 15                    | 1,40         |
| <b>Atur jove total (&lt;20 a 34 anys)</b>       | <b>245</b>   | <b>20,10</b> | <b>-26</b>            | <b>-1,97</b> | <b>14</b>             | <b>-1,41</b> |
| Atur jove homes (<20 a 34 anys)                 | 116          | 21,56        | -14                   | -2,16        | 9                     | -0,97        |
| Atur jove dones (<20 a 34 anys)                 | 129          | 18,94        | -12                   | -1,80        | 5                     | -1,76        |
| <b>Atur segons nivell d'estudis</b>             | <b>1.219</b> | <b>9,52</b>  | <b>-9</b>             | <b>-0,53</b> | <b>145</b>            | <b>0,70</b>  |
| Primaris incomplets                             | 11           | 0,90         | 3                     | 0,25         | 2                     | 0,06         |
| Primaris complets                               | 16           | 1,31         | -1                    | -0,07        | 1                     | -0,09        |
| Formació professional                           | 287          | 23,54        | 11                    | 1,06         | 49                    | 1,38         |
| Estudis secundaris                              | 747          | 61,28        | 5                     | 0,86         | 84                    | -0,45        |
| Estudis universitaris                           | 158          | 12,96        | -27                   | -2,11        | 9                     | -0,91        |
| <b>Atur segons sector d'activitat econòmica</b> | <b>1.219</b> | <b>9,52</b>  | <b>-9</b>             | <b>-0,53</b> | <b>145</b>            | <b>0,70</b>  |
| Agricultura                                     | 4            | 0,33         | -1                    | -0,08        | -1                    | -0,14        |
| Indústria                                       | 172          | 14,11        | -16                   | -1,20        | 2                     | -1,72        |
| Construcció                                     | 85           | 6,97         | 2                     | 0,21         | 16                    | 0,55         |
| Serveis   | 907          | 74,41        | 1                     | 0,63         | 118                   | 0,95         |
| Sense ocupació anterior                         | 51           | 4,18         | 5                     | 0,43         | 10                    | 0,36         |
| <b>Atur segons categoria professional</b>       | <b>1.219</b> | <b>9,52</b>  | <b>-9</b>             | <b>-0,53</b> | <b>145</b>            | <b>0,70</b>  |
| Direcció i gerència                             | 27           | 2,21         | -5                    | -0,40        | 3                     | -0,02        |
| Professionals                                   | 124          | 10,17        | -10                   | -0,74        | 18                    | 0,30         |
| Suport tècnic                                   | 175          | 14,36        | -17                   | -1,28        | 20                    | -0,07        |
| Oficines i administració                        | 195          | 16,00        | 0                     | 0,12         | 19                    | -0,39        |
| Comerç i restauració                            | 231          | 18,95        | 13                    | 1,20         | 28                    | 0,05         |
| Indústria, construcció i instal·lació           | 170          | 13,95        | -20                   | -1,52        | 9                     | -1,04        |
| Ocupacions elementals i altres                  | 297          | 24,36        | 30                    | 2,62         | 48                    | 1,18         |

● variació desfavorable ● variació favorable ● sense variació



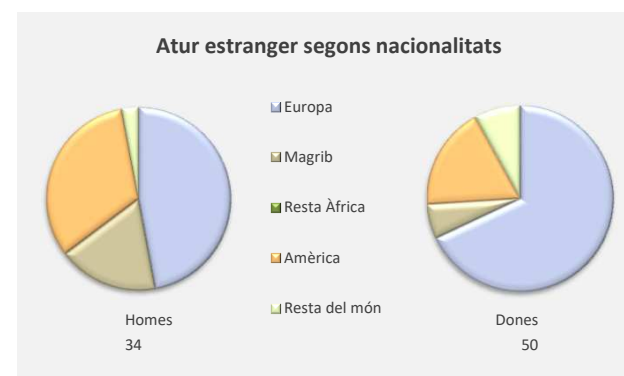
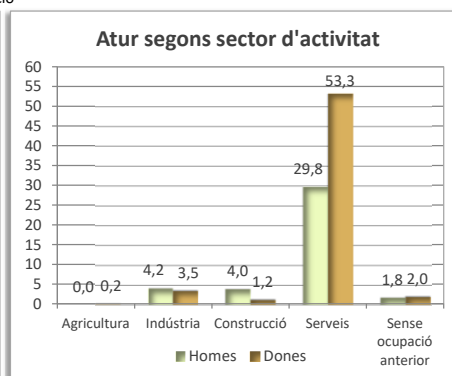
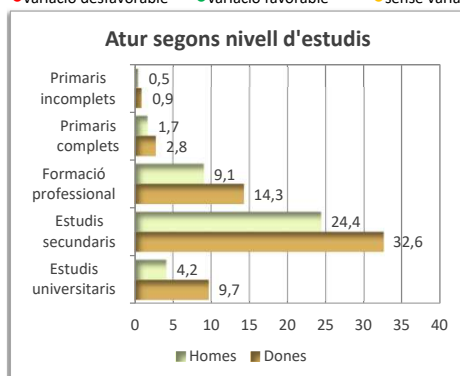
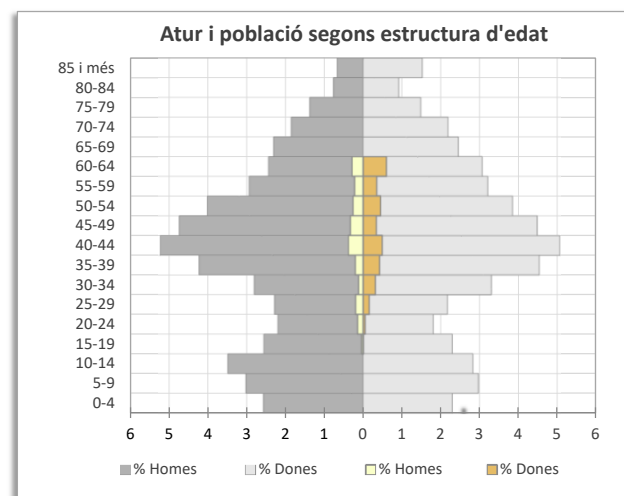
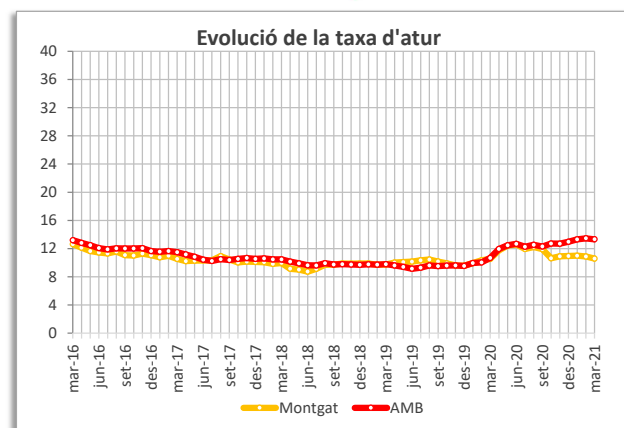
| Atur març 2021                                  | Març 2021    |              | Variació tercer trim. |              | Variació any anterior |             |
|---|--------------|--------------|-----------------------|--------------|-----------------------|-------------|
|   | Atur         | %            | Absoluta              | %            | Absoluta              | %           |
| <b>Atur total i taxa</b>                        | <b>2.833</b> | <b>15,62</b> | <b>149</b>            | <b>0,04</b>  | <b>526</b>            | <b>1,90</b> |
| Atur homes i taxa                               | 1.236        | 13,05        | 99                    | 0,32         | 225                   | 1,54        |
| Atur dones i taxa                               | 1.597        | 18,41        | 50                    | -0,22        | 301                   | 2,29        |
| <b>Atur estranger total</b>                     | <b>527</b>   | <b>18,60</b> | <b>56</b>             | <b>1,05</b>  | <b>156</b>            | <b>2,52</b> |
| Atur estranger homes                            | 242          | 19,58        | 27                    | 0,67         | 65                    | 2,07        |
| Atur estranger dones                            | 285          | 17,85        | 29                    | 1,30         | 91                    | 2,88        |
| <b>Atur jove total (&lt;20 a 34 anys)</b>       | <b>753</b>   | <b>26,58</b> | <b>6</b>              | <b>-1,25</b> | <b>163</b>            | <b>1,01</b> |
| Atur jove homes (<20 a 34 anys)                 | 349          | 28,24        | 6                     | -1,93        | 66                    | 0,25        |
| Atur jove dones (<20 a 34 anys)                 | 404          | 25,30        | 0                     | -0,82        | 97                    | 1,61        |
| <b>Atur segons nivell d'estudis</b>             | <b>2.833</b> | <b>15,62</b> | <b>149</b>            | <b>0,04</b>  | <b>526</b>            | <b>1,90</b> |
| Primaris incomplets                             | 190          | 6,71         | 12                    | 0,08         | 35                    | -0,01       |
| Primaris complets                               | 364          | 12,85        | 29                    | 0,37         | 51                    | -0,72       |
| Formació professional                           | 427          | 15,07        | 19                    | -0,13        | 92                    | 0,55        |
| Estudis secundaris                              | 1.738        | 61,35        | 126                   | 1,29         | 354                   | 1,36        |
| Estudis universitaris                           | 114          | 4,02         | -37                   | -1,61        | -6                    | -1,18       |
| <b>Atur segons sector d'activitat econòmica</b> | <b>2.833</b> | <b>15,62</b> | <b>149</b>            | <b>0,04</b>  | <b>526</b>            | <b>1,90</b> |
| Agricultura                                     | 22           | 0,78         | -2                    | -0,11        | 2                     | -0,09       |
| Indústria                                       | 320          | 11,30        | 14                    | -0,10        | 35                    | -1,05       |
| Construcció                                     | 215          | 7,59         | 15                    | 0,14         | 21                    | -0,82       |
| Serveis   | 2.044        | 72,15        | 108                   | 0,02         | 409                   | 1,28        |
| Sense ocupació anterior                         | 232          | 8,19         | 14                    | 0,07         | 59                    | 0,69        |
| <b>Atur segons categoria professional</b>       | <b>2.833</b> | <b>15,62</b> | <b>149</b>            | <b>0,04</b>  | <b>526</b>            | <b>1,90</b> |
| Direcció i gerència                             | 17           | 0,60         | -1                    | -0,07        | 0                     | -0,14       |
| Professionals                                   | 90           | 3,18         | -30                   | -1,29        | 4                     | -0,55       |
| Suport tècnic                                   | 190          | 6,71         | 20                    | 0,38         | 38                    | 0,12        |
| Oficines i administració                        | 252          | 8,90         | -16                   | -1,09        | 8                     | -1,68       |
| Comerç i restauració                            | 618          | 21,81        | 42                    | 0,35         | 156                   | 1,78        |
| Indústria, construcció i instal·lació           | 497          | 17,54        | 39                    | 0,48         | 84                    | -0,36       |
| Ocupacions elementals i altres                  | 1.169        | 41,26        | 95                    | 1,25         | 236                   | 0,82        |

● variació desfavorable ● variació favorable ● sense variació



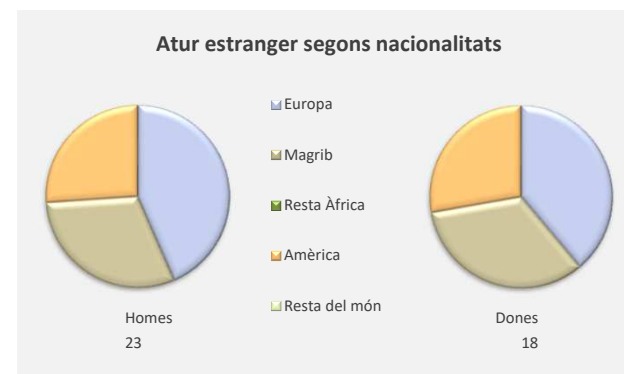
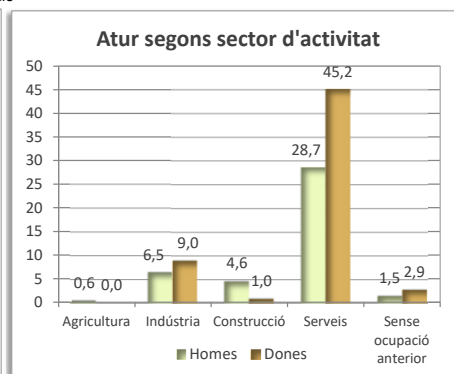
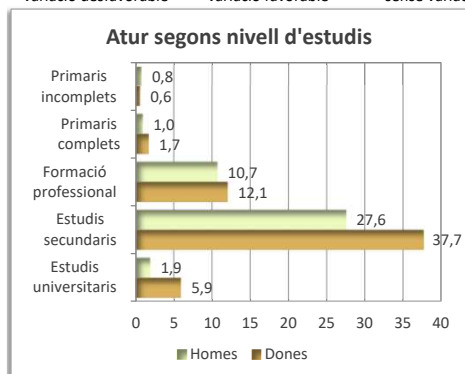
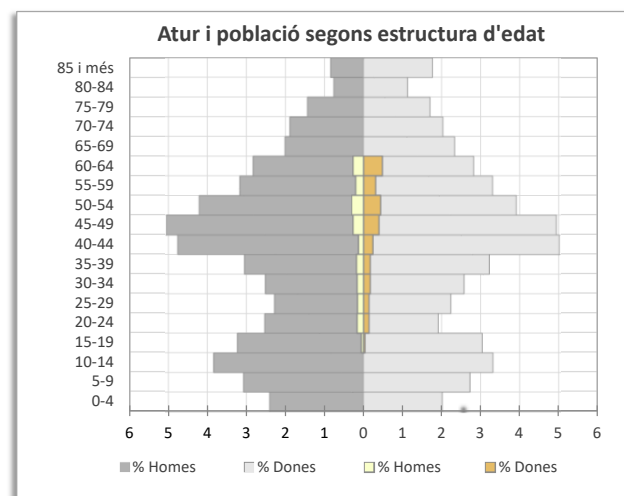
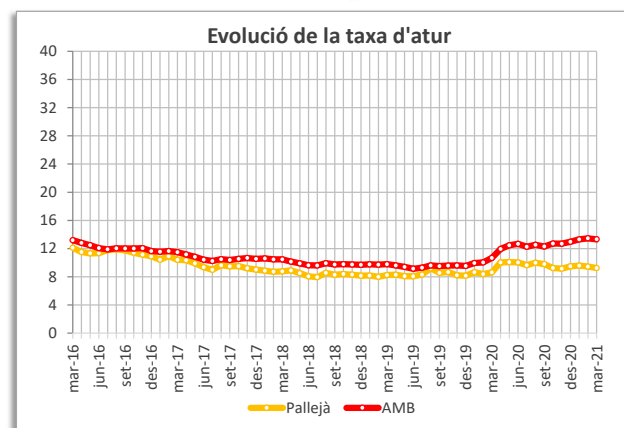
| Atur març 2021                                  | Març 2021  |              | Variació tercer trim. |              | Variació any anterior |             |
|---|------------|--------------|-----------------------|--------------|-----------------------|-------------|
|   | Atur       | %            | Absoluta              | %            | Absoluta              | %           |
| <b>Atur total i taxa</b>                        | <b>651</b> | <b>10,58</b> | <b>-6</b>             | <b>-1,35</b> | <b>76</b>             | <b>0,04</b> |
| Atur homes i taxa                               | 259        | 8,39         | 6                     | -0,49        | 46                    | 0,85        |
| Atur dones i taxa                               | 392        | 12,78        | -12                   | -2,41        | 30                    | -0,98       |
| <b>Atur estranger total</b>                     | <b>84</b>  | <b>12,90</b> | <b>8</b>              | <b>1,33</b>  | <b>23</b>             | <b>2,29</b> |
| Atur estranger homes                            | 34         | 13,13        | 5                     | 1,67         | 8                     | 0,92        |
| Atur estranger dones                            | 50         | 12,76        | 3                     | 1,13         | 15                    | 3,09        |
| <b>Atur jove total (&lt;20 a 34 anys)</b>       | <b>126</b> | <b>19,35</b> | <b>-20</b>            | <b>-2,87</b> | <b>16</b>             | <b>0,22</b> |
| Atur jove homes (<20 a 34 anys)                 | 59         | 22,78        | -3                    | -1,73        | 19                    | 4,00        |
| Atur jove dones (<20 a 34 anys)                 | 67         | 17,09        | -17                   | -3,70        | -3                    | -2,25       |
| <b>Atur segons nivell d'estudis</b>             | <b>651</b> | <b>10,58</b> | <b>-6</b>             | <b>-1,35</b> | <b>76</b>             | <b>0,04</b> |
| Primaris incomplets                             | 9          | 1,38         | -1                    | -0,14        | -3                    | -0,71       |
| Primaris complets                               | 29         | 4,45         | 5                     | 0,80         | 11                    | 1,32        |
| Formació professional                           | 152        | 23,35        | 3                     | 0,67         | 21                    | 0,57        |
| Estudis secundaris                              | 371        | 56,99        | -4                    | -0,09        | 37                    | -1,10       |
| Estudis universitaris                           | 90         | 13,82        | -9                    | -1,25        | 10                    | -0,09       |
| <b>Atur segons sector d'activitat econòmica</b> | <b>651</b> | <b>10,58</b> | <b>-6</b>             | <b>-1,35</b> | <b>76</b>             | <b>0,04</b> |
| Agricultura                                     | 1          | 0,15         | -1                    | -0,15        | -2                    | -0,37       |
| Indústria                                       | 50         | 7,68         | -10                   | -1,45        | 8                     | 0,38        |
| Construcció                                     | 34         | 5,22         | -2                    | -0,26        | -3                    | -1,21       |
| Serveis   | 541        | 83,10        | 8                     | 1,97         | 70                    | 1,19        |
| Sense ocupació anterior                         | 25         | 3,84         | -1                    | -0,12        | 3                     | 0,01        |
| <b>Atur segons categoria professional</b>       | <b>651</b> | <b>10,58</b> | <b>-6</b>             | <b>-1,35</b> | <b>76</b>             | <b>0,04</b> |
| Direcció i gerència                             | 12         | 1,84         | -3                    | -0,44        | -2                    | -0,59       |
| Professionals                                   | 60         | 9,22         | -18                   | -2,65        | 6                     | -0,17       |
| Suport tècnic                                   | 91         | 13,98        | 10                    | 1,65         | 16                    | 0,94        |
| Oficines i administració                        | 129        | 19,82        | 15                    | 2,47         | 23                    | 1,39        |
| Comerç i restauració                            | 161        | 24,73        | -6                    | -0,69        | 14                    | -0,84       |
| Indústria, construcció i instal·lació           | 83         | 12,75        | 5                     | 0,88         | 10                    | 0,05        |
| Ocupacions elementals i altres                  | 115        | 17,67        | -9                    | -1,20        | 9                     | -0,76       |

● variació desfavorable ● variació favorable ● sense variació



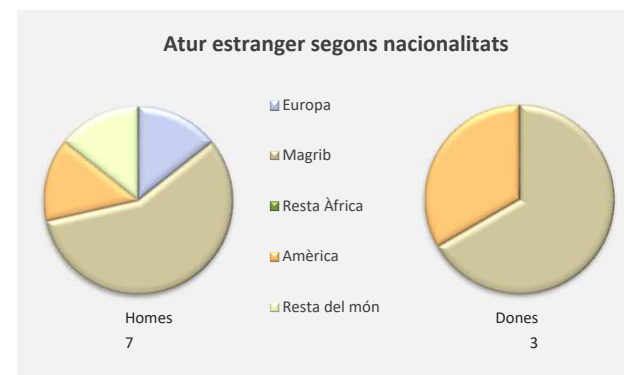
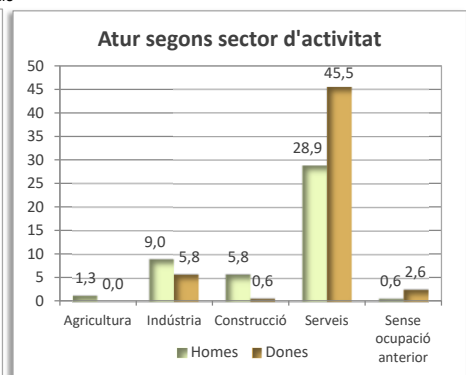
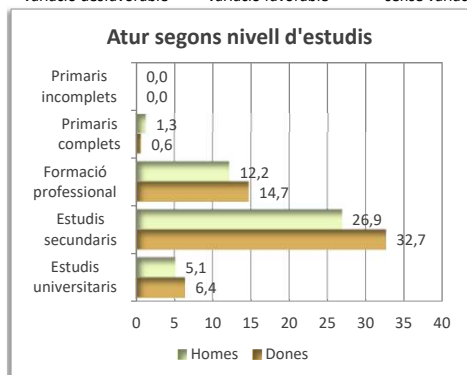
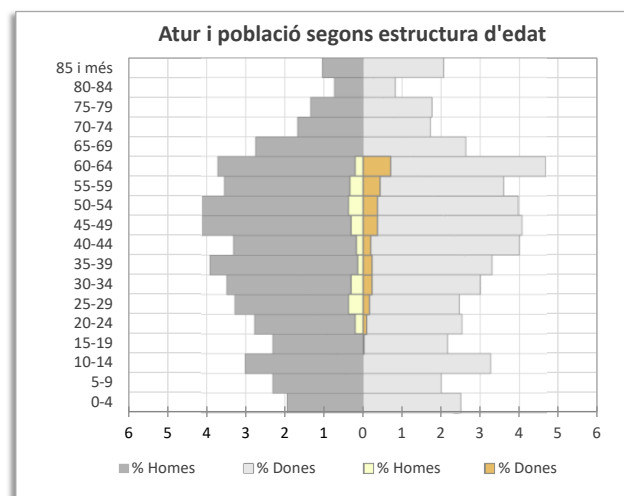
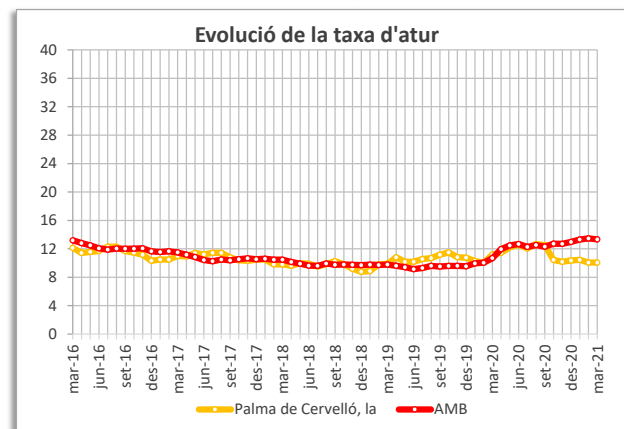
| Atur març 2021                                  | Març 2021  |              | Variació tercer trim. |              | Variació any anterior |             |
|---|------------|--------------|-----------------------|--------------|-----------------------|-------------|
|   | Atur       | %            | Absoluta              | %            | Absoluta              | %           |
| <b>Atur total i taxa</b>                        | <b>522</b> | <b>9,24</b>  | <b>-7</b>             | <b>-0,56</b> | <b>63</b>             | <b>0,62</b> |
| Atur homes i taxa                               | 219        | 7,50         | -7                    | -0,48        | 27                    | 0,63        |
| Atur dones i taxa                               | 303        | 11,10        | 0                     | -0,71        | 36                    | 0,53        |
| <b>Atur estranger total</b>                     | <b>41</b>  | <b>7,85</b>  | <b>5</b>              | <b>1,04</b>  | <b>14</b>             | <b>1,97</b> |
| Atur estranger homes                            | 23         | 10,50        | 3                     | 1,65         | 8                     | 2,69        |
| Atur estranger dones                            | 18         | 5,94         | 2                     | 0,66         | 6                     | 1,45        |
| <b>Atur jove total (&lt;20 a 34 anys)</b>       | <b>123</b> | <b>23,56</b> | <b>-12</b>            | <b>-1,96</b> | <b>16</b>             | <b>0,25</b> |
| Atur jove homes (<20 a 34 anys)                 | 63         | 28,77        | -9                    | -3,09        | 14                    | 3,25        |
| Atur jove dones (<20 a 34 anys)                 | 60         | 19,80        | -3                    | -0,99        | 2                     | -1,92       |
| <b>Atur segons nivell d'estudis</b>             | <b>522</b> | <b>9,24</b>  | <b>-7</b>             | <b>-0,56</b> | <b>63</b>             | <b>0,62</b> |
| Primaris incomplets                             | 7          | 1,34         | -1                    | -0,17        | -1                    | -0,40       |
| Primaris complets                               | 14         | 2,68         | -2                    | -0,34        | 0                     | -0,37       |
| Formació professional                           | 119        | 22,80        | 0                     | 0,30         | 11                    | -0,73       |
| Estudis secundaris                              | 341        | 65,33        | 4                     | 1,62         | 60                    | 4,11        |
| Estudis universitaris                           | 41         | 7,85         | -8                    | -1,41        | -7                    | -2,61       |
| <b>Atur segons sector d'activitat econòmica</b> | <b>522</b> | <b>9,24</b>  | <b>-7</b>             | <b>-0,56</b> | <b>63</b>             | <b>0,62</b> |
| Agricultura                                     | 3          | 0,57         | -1                    | -0,19        | 0                     | -0,08       |
| Indústria                                       | 81         | 15,52        | 0                     | 0,21         | 8                     | -0,38       |
| Construcció                                     | 29         | 5,56         | -10                   | -1,81        | -2                    | -1,19       |
| Serveis   | 386        | 73,95        | 2                     | 1,36         | 45                    | -0,34       |
| Sense ocupació anterior                         | 23         | 4,41         | 2                     | 0,44         | 12                    | 2,01        |
| <b>Atur segons categoria professional</b>       | <b>522</b> | <b>9,24</b>  | <b>-7</b>             | <b>-0,56</b> | <b>63</b>             | <b>0,62</b> |
| Direcció i gerència                             | 12         | 2,30         | 0                     | 0,03         | 2                     | 0,12        |
| Professionals                                   | 39         | 7,47         | -8                    | -1,41        | 0                     | -1,03       |
| Suport tècnic                                   | 66         | 12,64        | -2                    | -0,21        | 8                     | 0,00        |
| Oficines i administració                        | 71         | 13,60        | 0                     | 0,18         | 5                     | -0,78       |
| Comerç i restauració                            | 107        | 20,50        | -5                    | -0,67        | 18                    | 1,11        |
| Indústria, construcció i instal·lació           | 92         | 17,62        | -2                    | -0,15        | 9                     | -0,46       |
| Ocupacions elementals i altres                  | 135        | 25,86        | 10                    | 2,23         | 21                    | 1,02        |

● variació desfavorable ● variació favorable ● sense variació



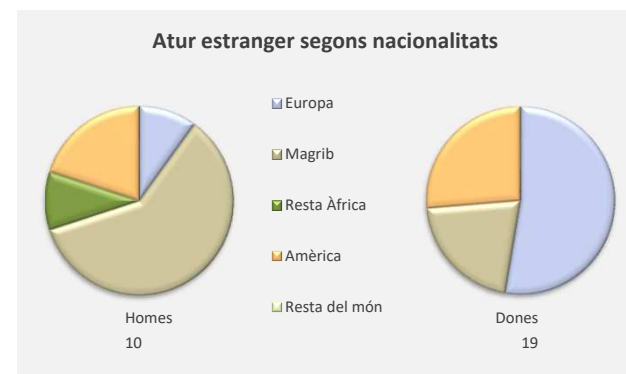
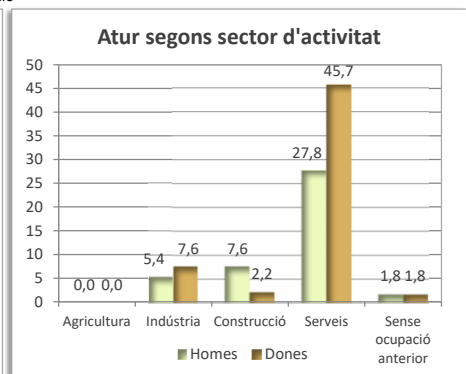
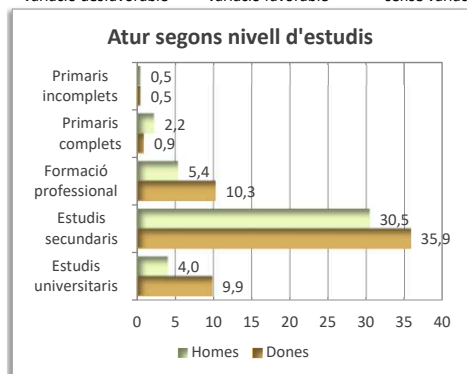
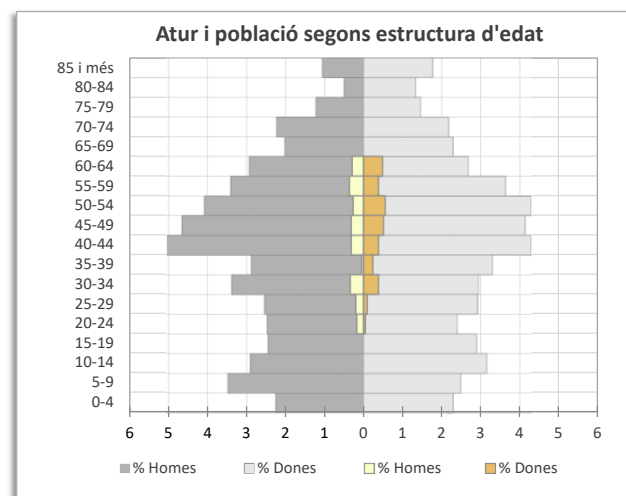
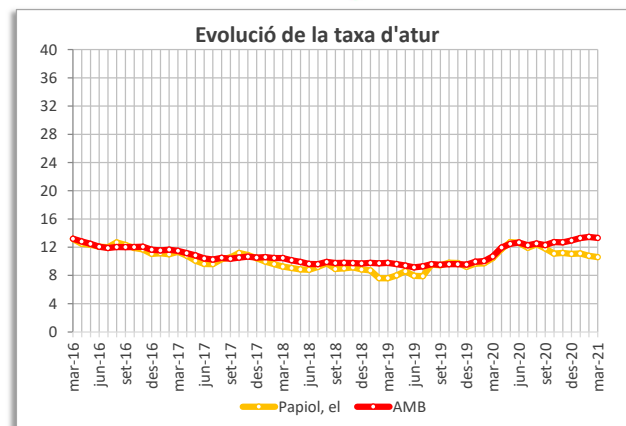
| Atur març 2021                                  | Març 2021  |              | Variació tercer trim. |              | Variació any anterior |              |
|---|------------|--------------|-----------------------|--------------|-----------------------|--------------|
|   | Atur       | %            | Absoluta              | %            | Absoluta              | %            |
| <b>Atur total i taxa</b>                        | <b>156</b> | <b>10,06</b> | <b>-24</b>            | <b>-2,48</b> | <b>-4</b>             | <b>-1,14</b> |
| Atur homes i taxa                               | 71         | 8,76         | -7                    | -1,63        | 3                     | -0,34        |
| Atur dones i taxa                               | 85         | 11,49        | -17                   | -3,41        | -7                    | -2,02        |
| <b>Atur estranger total</b>                     | <b>10</b>  | <b>6,41</b>  | <b>-5</b>             | <b>-1,92</b> | <b>-3</b>             | <b>-1,72</b> |
| Atur estranger homes                            | 7          | 9,86         | 1                     | 2,17         | 1                     | 1,04         |
| Atur estranger dones                            | 3          | 3,53         | -6                    | -5,29        | -4                    | -4,08        |
| <b>Atur jove total (&lt;20 a 34 anys)</b>       | <b>42</b>  | <b>26,92</b> | <b>-3</b>             | <b>1,92</b>  | <b>6</b>              | <b>4,42</b>  |
| Atur jove homes (<20 a 34 anys)                 | 26         | 36,62        | 1                     | 4,57         | 6                     | 7,21         |
| Atur jove dones (<20 a 34 anys)                 | 16         | 18,82        | -4                    | -0,79        | 0                     | 1,43         |
| <b>Atur segons nivell d'estudis</b>             | <b>156</b> | <b>10,06</b> | <b>-24</b>            | <b>-2,48</b> | <b>-4</b>             | <b>-1,14</b> |
| Primaris incomplets                             | 0          | 0,00         | 0                     | 0,00         | 0                     | 0,00         |
| Primaris complets                               | 3          | 1,92         | -1                    | -0,30        | 1                     | 0,67         |
| Formació professional                           | 42         | 26,92        | 1                     | 4,14         | 1                     | 1,29         |
| Estudis secundaris                              | 93         | 59,62        | -13                   | 0,73         | 3                     | 3,37         |
| Estudis universitaris                           | 18         | 11,54        | -11                   | -4,57        | -9                    | -5,34        |
| <b>Atur segons sector d'activitat econòmica</b> | <b>156</b> | <b>10,06</b> | <b>-24</b>            | <b>-2,48</b> | <b>-4</b>             | <b>-1,14</b> |
| Agricultura                                     | 2          | 1,28         | 0                     | 0,17         | 0                     | 0,03         |
| Indústria                                       | 23         | 14,74        | -5                    | -0,82        | 3                     | 2,24         |
| Construcció                                     | 10         | 6,41         | -1                    | 0,30         | 1                     | 0,78         |
| Serveis   | 116        | 74,36        | -19                   | -0,64        | -11                   | -5,02        |
| Sense ocupació anterior                         | 5          | 3,21         | 1                     | 0,99         | 3                     | 1,96         |
| <b>Atur segons categoria professional</b>       | <b>156</b> | <b>10,06</b> | <b>-24</b>            | <b>-2,48</b> | <b>-4</b>             | <b>-1,14</b> |
| Direcció i gerència                             | 4          | 2,56         | -1                    | -0,22        | -2                    | -1,19        |
| Professionals                                   | 17         | 10,90        | -3                    | -0,21        | -2                    | -0,98        |
| Suport tècnic                                   | 23         | 14,74        | -3                    | 0,30         | 5                     | 3,49         |
| Oficines i administració                        | 31         | 19,87        | -7                    | -1,24        | -3                    | -1,38        |
| Comerç i restauració                            | 36         | 23,08        | -3                    | 1,41         | 1                     | 1,20         |
| Indústria, construcció i instal·lació           | 16         | 10,26        | -6                    | -1,96        | -5                    | -2,87        |
| Ocupacions elementals i altres                  | 29         | 18,59        | -1                    | 1,92         | 2                     | 1,71         |

● variació desfavorable ● variació favorable ● sense variació



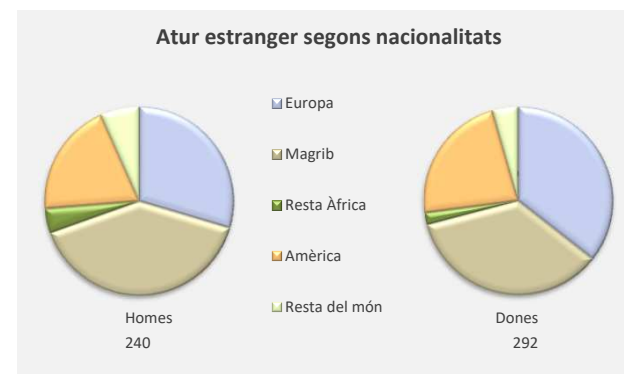
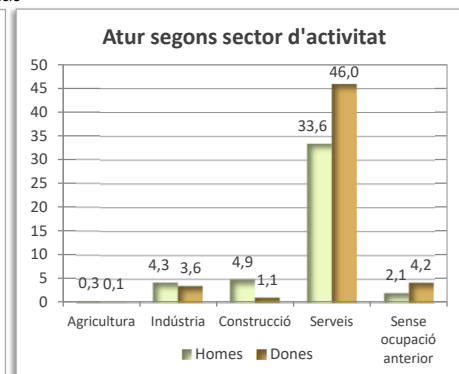
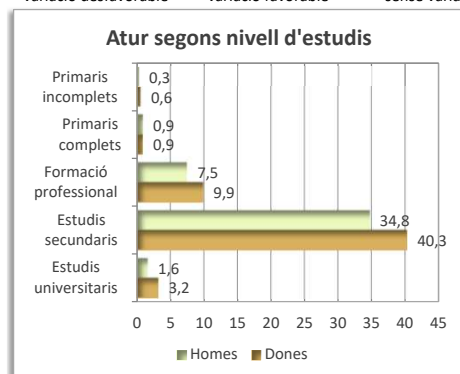
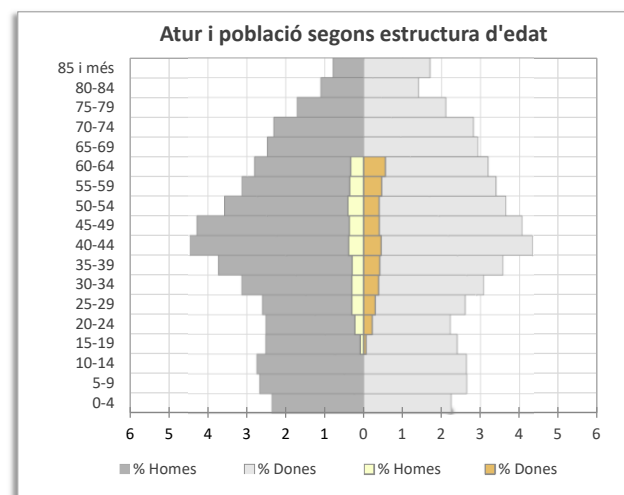
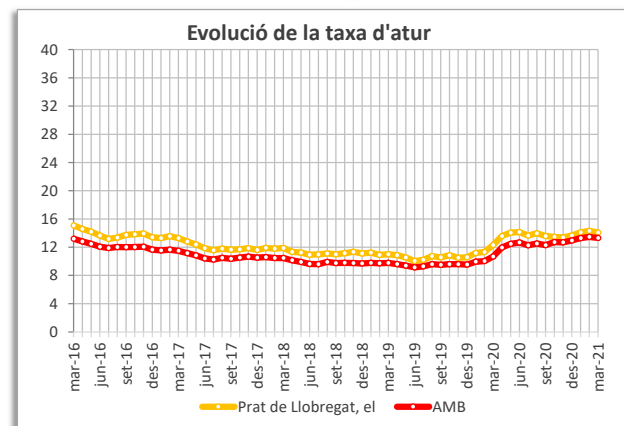
| Atur març 2021                                  | Març 2021  |              | Variació tercer trim. |              | Variació any anterior |              |
|---|------------|--------------|-----------------------|--------------|-----------------------|--------------|
|   | Atur       | %            | Absoluta              | %            | Absoluta              | %            |
| <b>Atur total i taxa</b>                        | <b>223</b> | <b>10,59</b> | <b>-17</b>            | <b>-1,23</b> | <b>13</b>             | <b>0,13</b>  |
| Atur homes i taxa                               | 95         | 8,63         | -10                   | -1,25        | 6                     | 0,16         |
| Atur dones i taxa                               | 128        | 12,74        | -7                    | -1,23        | 7                     | 0,08         |
| <b>Atur estranger total</b>                     | <b>29</b>  | <b>13,00</b> | <b>4</b>              | <b>2,58</b>  | <b>5</b>              | <b>1,57</b>  |
| Atur estranger homes                            | 10         | 10,53        | -1                    | 0,05         | 1                     | 0,42         |
| Atur estranger dones                            | 19         | 14,84        | 5                     | 4,47         | 4                     | 2,44         |
| <b>Atur jove total (&lt;20 a 34 anys)</b>       | <b>51</b>  | <b>22,87</b> | <b>-8</b>             | <b>-1,71</b> | <b>-4</b>             | <b>-3,32</b> |
| Atur jove homes (<20 a 34 anys)                 | 29         | 30,53        | -7                    | -3,76        | 1                     | -0,93        |
| Atur jove dones (<20 a 34 anys)                 | 22         | 17,19        | -1                    | 0,15         | -5                    | -5,12        |
| <b>Atur segons nivell d'estudis</b>             | <b>223</b> | <b>10,59</b> | <b>-17</b>            | <b>-1,23</b> | <b>13</b>             | <b>0,13</b>  |
| Primaris incomplets                             | 2          | 0,90         | 0                     | 0,07         | 0                     | -0,05        |
| Primaris complets                               | 7          | 3,14         | 1                     | 0,64         | 2                     | 0,76         |
| Formació professional                           | 35         | 15,70        | -14                   | -4,72        | -12                   | -6,68        |
| Estudis secundaris                              | 148        | 66,37        | -5                    | 2,62         | 17                    | 3,99         |
| Estudis universitaris                           | 31         | 13,90        | 1                     | 1,40         | 6                     | 2,00         |
| <b>Atur segons sector d'activitat econòmica</b> | <b>223</b> | <b>10,59</b> | <b>-17</b>            | <b>-1,23</b> | <b>13</b>             | <b>0,13</b>  |
| Agricultura                                     | 0          | 0,00         | -1                    | -0,42        | 0                     | 0,00         |
| Indústria                                       | 29         | 13,00        | -12                   | -4,08        | -6                    | -3,67        |
| Construcció                                     | 22         | 9,87         | 0                     | 0,70         | 4                     | 1,30         |
| Serveis   | 164        | 73,54        | -5                    | 3,12         | 12                    | 1,16         |
| Sense ocupació anterior                         | 8          | 3,59         | 1                     | 0,67         | 3                     | 1,21         |
| <b>Atur segons categoria professional</b>       | <b>223</b> | <b>10,59</b> | <b>-17</b>            | <b>-1,23</b> | <b>13</b>             | <b>0,13</b>  |
| Direcció i gerència                             | 4          | 1,79         | -2                    | -0,71        | -1                    | -0,59        |
| Professionals                                   | 18         | 8,07         | -8                    | -2,76        | 2                     | 0,45         |
| Suport tècnic                                   | 21         | 9,42         | -3                    | -0,58        | -8                    | -4,39        |
| Oficines i administració                        | 37         | 16,59        | -5                    | -0,91        | 9                     | 3,26         |
| Comerç i restauració                            | 43         | 19,28        | 3                     | 2,61         | 2                     | 0,24         |
| Indústria, construcció i instal·lació           | 39         | 17,49        | -3                    | -0,01        | -1                    | -1,56        |
| Ocupacions elementals i altres                  | 61         | 27,35        | 1                     | 2,35         | 10                    | 3,06         |

● variació desfavorable ● variació favorable ● sense variació



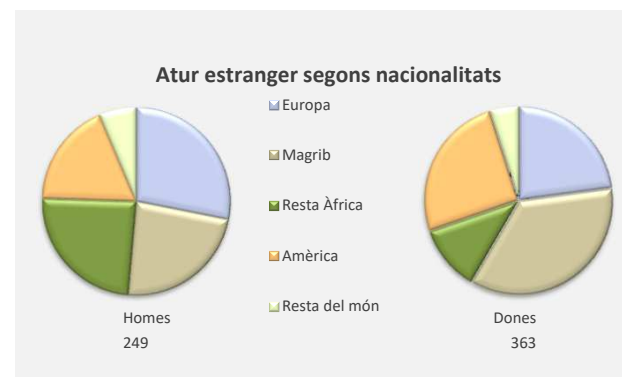
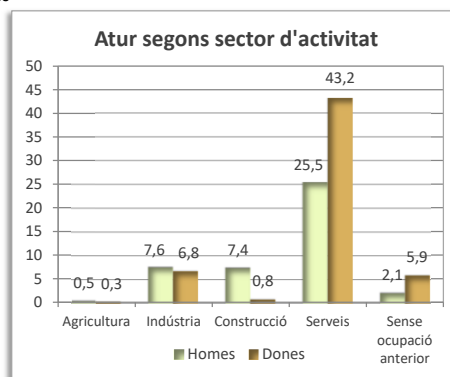
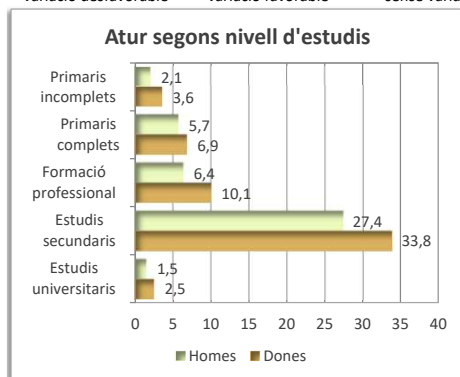
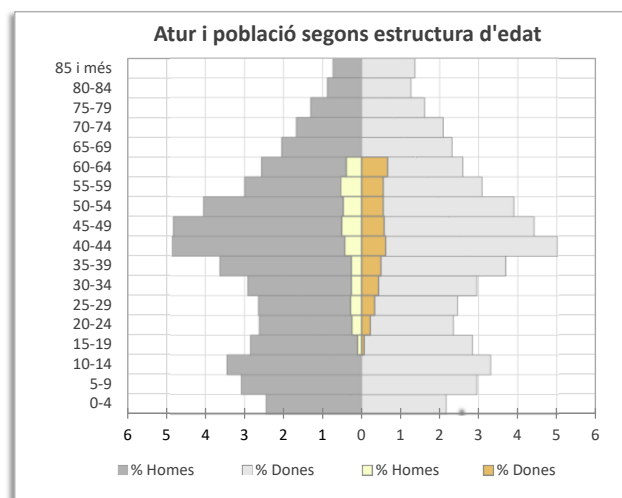
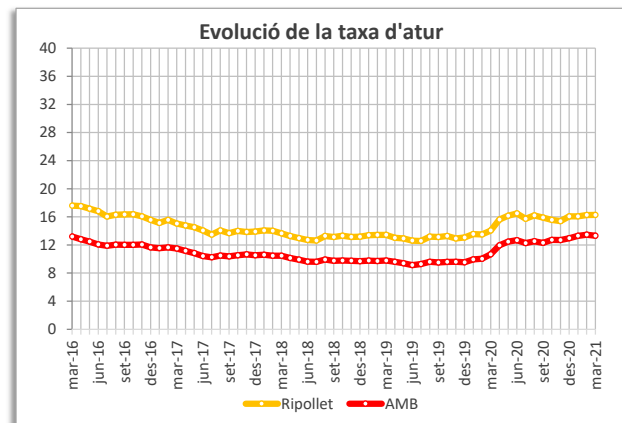
| Atur març 2021                                  | Març 2021    |              | Variació tercer trim. |              | Variació any anterior |              |
|---|--------------|--------------|-----------------------|--------------|-----------------------|--------------|
|   | Atur         | %            | Absoluta              | %            | Absoluta              | %            |
| <b>Atur total i taxa</b>                        | <b>4.390</b> | <b>14,08</b> | <b>216</b>            | <b>0,50</b>  | <b>624</b>            | <b>1,77</b>  |
| Atur homes i taxa                               | 1.979        | 12,34        | 147                   | 0,96         | 347                   | 2,16         |
| Atur dones i taxa                               | 2.411        | 15,93        | 69                    | -0,07        | 277                   | 1,27         |
| <b>Atur estranger total</b>                     | <b>532</b>   | <b>12,12</b> | <b>53</b>             | <b>0,64</b>  | <b>124</b>            | <b>1,29</b>  |
| Atur estranger homes                            | 240          | 12,13        | 39                    | 1,16         | 63                    | 1,28         |
| Atur estranger dones                            | 292          | 12,11        | 14                    | 0,24         | 61                    | 1,29         |
| <b>Atur jove total (&lt;20 a 34 anys)</b>       | <b>1.233</b> | <b>28,09</b> | <b>-10</b>            | <b>-1,69</b> | <b>121</b>            | <b>-1,44</b> |
| Atur jove homes (<20 a 34 anys)                 | 592          | 29,91        | 5                     | -2,13        | 78                    | -1,59        |
| Atur jove dones (<20 a 34 anys)                 | 641          | 26,59        | -15                   | -1,42        | 43                    | -1,43        |
| <b>Atur segons nivell d'estudis</b>             | <b>4.390</b> | <b>14,08</b> | <b>216</b>            | <b>0,50</b>  | <b>624</b>            | <b>1,77</b>  |
| Primaris incomplets                             | 38           | 0,87         | -4                    | -0,14        | 7                     | 0,05         |
| Primaris complets                               | 79           | 1,80         | 11                    | 0,17         | 20                    | 0,23         |
| Formació professional                           | 763          | 17,38        | 22                    | -0,37        | 50                    | -1,55        |
| Estudis secundaris                              | 3.297        | 75,10        | 207                   | 1,07         | 513                   | 1,18         |
| Estudis universitaris                           | 213          | 4,85         | -20                   | -0,73        | 34                    | 0,10         |
| <b>Atur segons sector d'activitat econòmica</b> | <b>4.390</b> | <b>14,08</b> | <b>216</b>            | <b>0,50</b>  | <b>624</b>            | <b>1,77</b>  |
| Agricultura                                     | 15           | 0,34         | 0                     | -0,02        | 2                     | -0,01        |
| Indústria                                       | 344          | 7,84         | 29                    | 0,29         | 42                    | -0,18        |
| Construcció                                     | 264          | 6,01         | -7                    | -0,48        | 42                    | 0,12         |
| Serveis   | 3.492        | 79,54        | 173                   | 0,02         | 460                   | -0,97        |
| Sense ocupació anterior                         | 275          | 6,26         | 21                    | 0,17         | 78                    | 1,03         |
| <b>Atur segons categoria professional</b>       | <b>4.390</b> | <b>14,08</b> | <b>216</b>            | <b>0,50</b>  | <b>624</b>            | <b>1,77</b>  |
| Direcció i gerència                             | 31           | 0,71         | 3                     | 0,04         | 5                     | 0,02         |
| Professionals                                   | 177          | 4,03         | -4                    | -0,31        | 40                    | 0,39         |
| Suport tècnic                                   | 320          | 7,29         | 7                     | -0,21        | 26                    | -0,52        |
| Oficines i administració                        | 513          | 11,69        | -4                    | -0,70        | 76                    | 0,09         |
| Comerç i restauració                            | 1.085        | 24,72        | 62                    | 0,21         | 155                   | 0,03         |
| Indústria, construcció i instal·lació           | 599          | 13,64        | 36                    | 0,15         | 55                    | -0,81        |
| Ocupacions elementals i altres                  | 1.665        | 37,93        | 116                   | 0,82         | 267                   | 0,81         |

● variació desfavorable ● variació favorable ● sense variació



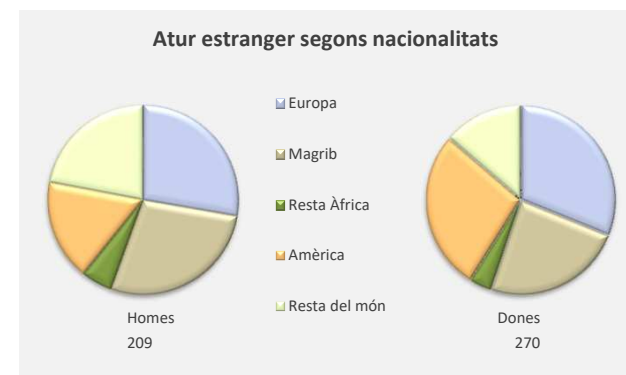
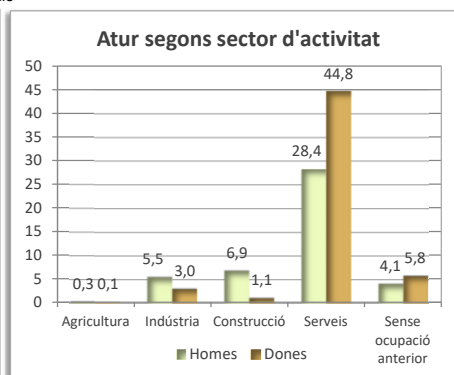
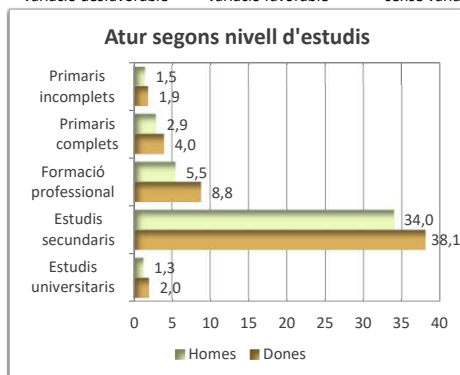
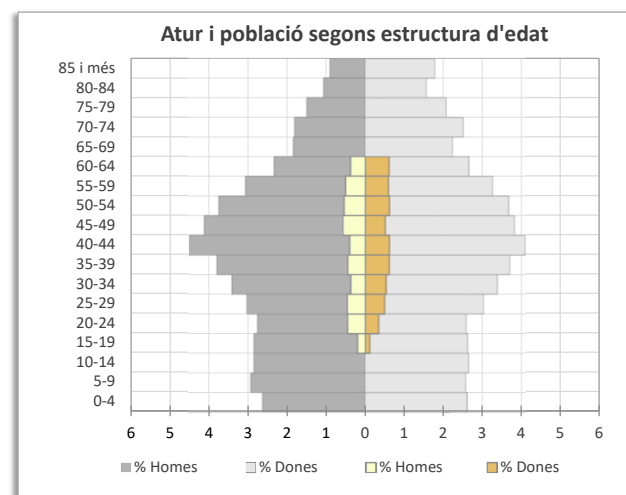
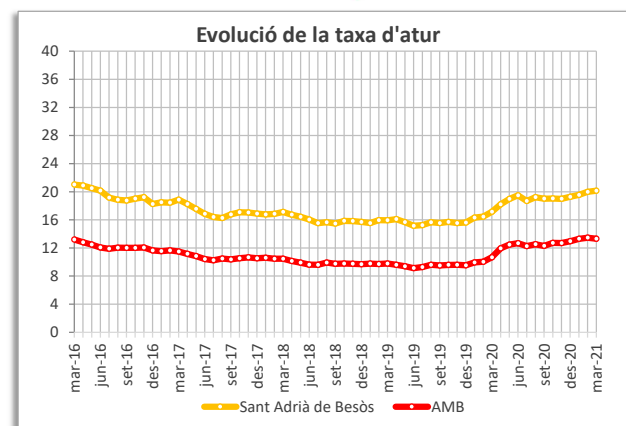
| Atur març 2021                                  | Març 2021    |              | Variació tercer trim. |              | Variació any anterior |             |
|---|--------------|--------------|-----------------------|--------------|-----------------------|-------------|
|   | Atur         | %            | Absoluta              | %            | Absoluta              | %           |
| <b>Atur total i taxa</b>                        | <b>3.147</b> | <b>16,28</b> | <b>117</b>            | <b>0,37</b>  | <b>551</b>            | <b>2,23</b> |
| Atur homes i taxa                               | 1.355        | 13,55        | 109                   | 0,87         | 277                   | 2,30        |
| Atur dones i taxa                               | 1.792        | 19,20        | 8                     | -0,14        | 274                   | 2,13        |
| <b>Atur estranger total</b>                     | <b>612</b>   | <b>19,45</b> | <b>32</b>             | <b>0,31</b>  | <b>121</b>            | <b>0,54</b> |
| Atur estranger homes                            | 249          | 18,38        | 14                    | -0,48        | 29                    | -2,03       |
| Atur estranger dones                            | 363          | 20,26        | 18                    | 0,92         | 92                    | 2,41        |
| <b>Atur jove total (&lt;20 a 34 anys)</b>       | <b>773</b>   | <b>24,56</b> | <b>18</b>             | <b>-0,36</b> | <b>147</b>            | <b>0,45</b> |
| Atur jove homes (<20 a 34 anys)                 | 348          | 25,68        | 15                    | -1,05        | 60                    | -1,04       |
| Atur jove dones (<20 a 34 anys)                 | 425          | 23,72        | 3                     | 0,07         | 87                    | 1,45        |
| <b>Atur segons nivell d'estudis</b>             | <b>3.147</b> | <b>16,28</b> | <b>117</b>            | <b>0,37</b>  | <b>551</b>            | <b>2,23</b> |
| Primaris incomplets                             | 179          | 5,69         | 10                    | 0,11         | 21                    | -0,40       |
| Primaris complets                               | 396          | 12,58        | 29                    | 0,47         | 88                    | 0,72        |
| Formació professional                           | 518          | 16,46        | 31                    | 0,39         | 96                    | 0,20        |
| Estudis secundaris                              | 1.926        | 61,20        | 73                    | 0,04         | 328                   | -0,36       |
| Estudis universitaris                           | 128          | 4,07         | -26                   | -1,01        | 18                    | -0,17       |
| <b>Atur segons sector d'activitat econòmica</b> | <b>3.147</b> | <b>16,28</b> | <b>117</b>            | <b>0,37</b>  | <b>551</b>            | <b>2,23</b> |
| Agricultura                                     | 25           | 0,79         | 6                     | 0,16         | 8                     | 0,14        |
| Indústria                                       | 451          | 14,33        | 27                    | 0,34         | 72                    | -0,27       |
| Construcció                                     | 260          | 8,26         | 17                    | 0,24         | 54                    | 0,32        |
| Serveis   | 2.159        | 68,61        | 58                    | -0,73        | 355                   | -0,88       |
| Sense ocupació anterior                         | 252          | 8,01         | 9                     | -0,01        | 62                    | 0,69        |
| <b>Atur segons categoria professional</b>       | <b>3.147</b> | <b>16,28</b> | <b>117</b>            | <b>0,37</b>  | <b>551</b>            | <b>2,23</b> |
| Direcció i gerència                             | 7            | 0,22         | -7                    | -0,24        | -3                    | -0,17       |
| Professionals                                   | 112          | 3,56         | -27                   | -1,03        | 15                    | -0,18       |
| Suport tècnic                                   | 208          | 6,61         | 2                     | -0,19        | 30                    | -0,25       |
| Oficines i administració                        | 309          | 9,82         | 15                    | 0,12         | 48                    | -0,23       |
| Comerç i restauració                            | 676          | 21,48        | 36                    | 0,36         | 160                   | 1,60        |
| Indústria, construcció i instal·lació           | 590          | 18,75        | 9                     | -0,42        | 74                    | -1,13       |
| Ocupacions elementals i altres                  | 1.245        | 39,56        | 89                    | 1,41         | 227                   | 0,35        |

● variació desfavorable ● variació favorable ● sense variació



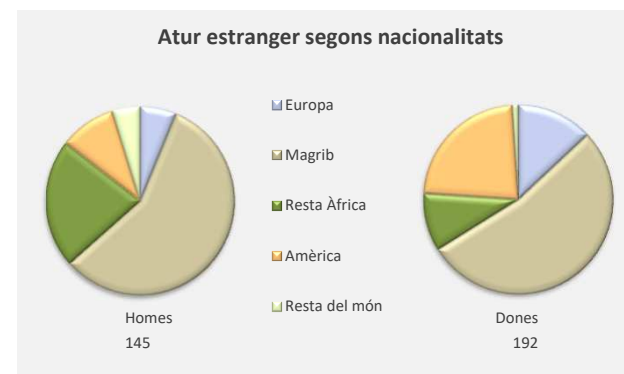
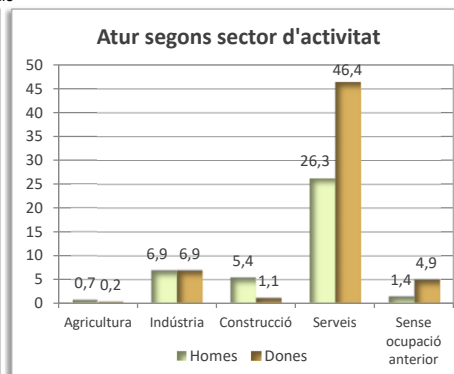
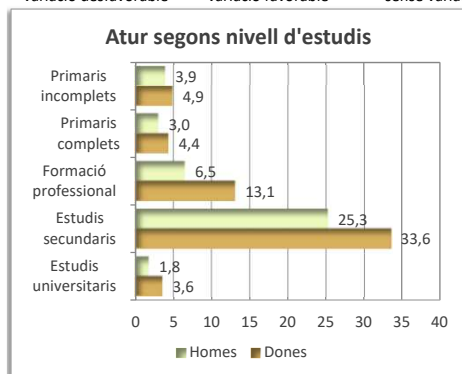
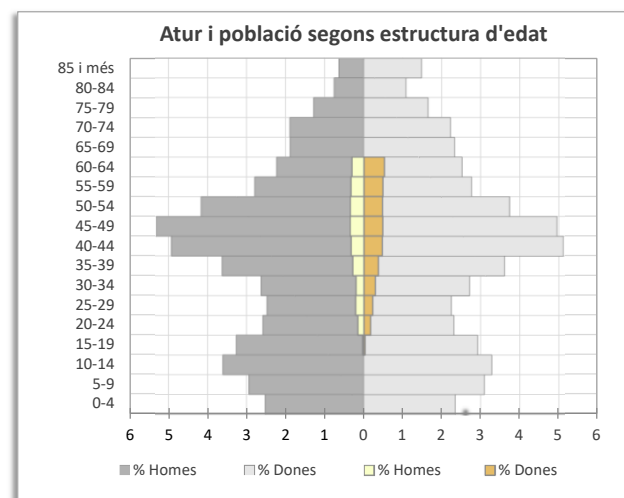
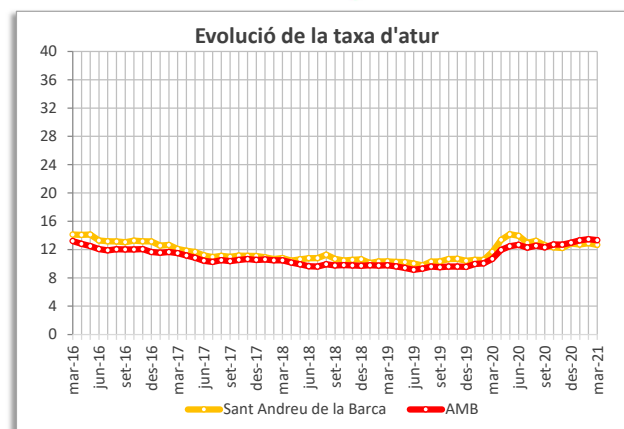
| Atur març 2021                                  | Març 2021    |              | Variació tercer trim. |             | Variació any anterior |             |
|---|--------------|--------------|-----------------------|-------------|-----------------------|-------------|
|   | Atur         | %            | Absoluta              | %           | Absoluta              | %           |
| <b>Atur total i taxa</b>                        | <b>3.529</b> | <b>20,15</b> | <b>252</b>            | <b>1,13</b> | <b>651</b>            | <b>3,00</b> |
| Atur homes i taxa                               | 1.595        | 17,55        | 170                   | 1,53        | 320                   | 2,92        |
| Atur dones i taxa                               | 1.934        | 22,96        | 82                    | 0,73        | 331                   | 3,07        |
| <b>Atur estranger total</b>                     | <b>479</b>   | <b>13,57</b> | <b>44</b>             | <b>0,30</b> | <b>134</b>            | <b>1,58</b> |
| Atur estranger homes                            | 209          | 13,10        | 21                    | -0,09       | 61                    | 1,49        |
| Atur estranger dones                            | 270          | 13,96        | 23                    | 0,62        | 73                    | 1,67        |
| <b>Atur jove total (&lt;20 a 34 anys)</b>       | <b>1.120</b> | <b>31,74</b> | <b>84</b>             | <b>0,13</b> | <b>257</b>            | <b>1,75</b> |
| Atur jove homes (<20 a 34 anys)                 | 547          | 34,29        | 75                    | 1,17        | 150                   | 3,15        |
| Atur jove dones (<20 a 34 anys)                 | 573          | 29,63        | 9                     | -0,82       | 107                   | 0,56        |
| <b>Atur segons nivell d'estudis</b>             | <b>3.529</b> | <b>20,15</b> | <b>252</b>            | <b>1,13</b> | <b>651</b>            | <b>3,00</b> |
| Primaris incomplets                             | 120          | 3,40         | 14                    | 0,17        | 24                    | 0,06        |
| Primaris complets                               | 243          | 6,89         | 10                    | -0,22       | 35                    | -0,34       |
| Formació professional                           | 504          | 14,28        | 4                     | -0,98       | 57                    | -1,25       |
| Estudis secundaris                              | 2.546        | 72,15        | 242                   | 1,84        | 516                   | 1,61        |
| Estudis universitaris                           | 116          | 3,29         | -18                   | -0,80       | 19                    | -0,08       |
| <b>Atur segons sector d'activitat econòmica</b> | <b>3.529</b> | <b>20,15</b> | <b>252</b>            | <b>1,13</b> | <b>651</b>            | <b>3,00</b> |
| Agricultura                                     | 16           | 0,45         | 2                     | 0,02        | 5                     | 0,07        |
| Indústria                                       | 302          | 8,56         | 6                     | -0,47       | 26                    | -1,03       |
| Construcció                                     | 281          | 7,96         | 22                    | 0,06        | 51                    | -0,03       |
| Serveis   | 2.581        | 73,14        | 170                   | -0,43       | 461                   | -0,52       |
| Sense ocupació anterior                         | 349          | 9,89         | 52                    | 0,83        | 108                   | 1,52        |
| <b>Atur segons categoria professional</b>       | <b>3.529</b> | <b>20,15</b> | <b>252</b>            | <b>1,13</b> | <b>651</b>            | <b>3,00</b> |
| Direcció i gerència                             | 13           | 0,37         | -4                    | -0,15       | -7                    | -0,32       |
| Professionals                                   | 105          | 2,98         | -9                    | -0,50       | 20                    | 0,03        |
| Suport tècnic                                   | 236          | 6,69         | 2                     | -0,45       | 34                    | -0,33       |
| Oficines i administració                        | 269          | 7,62         | 1                     | -0,56       | 37                    | -0,44       |
| Comerç i restauració                            | 995          | 28,19        | 60                    | -0,34       | 209                   | 0,88        |
| Indústria, construcció i instal·lació           | 511          | 14,48        | 49                    | 0,38        | 58                    | -1,26       |
| Ocupacions elementals i altres                  | 1.400        | 39,67        | 153                   | 1,62        | 300                   | 1,45        |

● variació desfavorable ● variació favorable ● sense variació



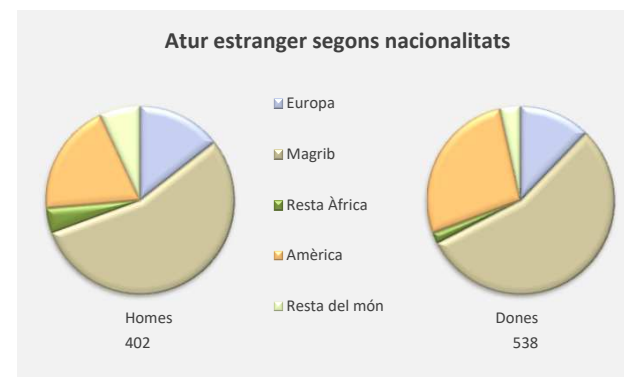
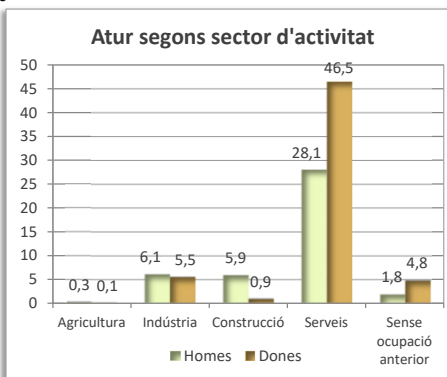
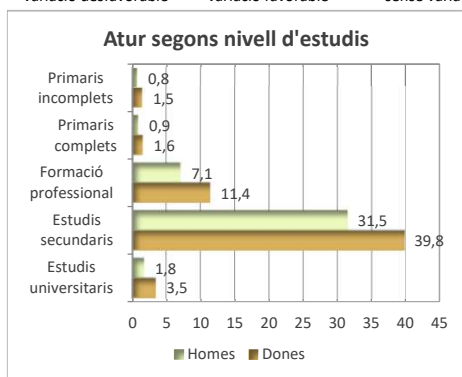
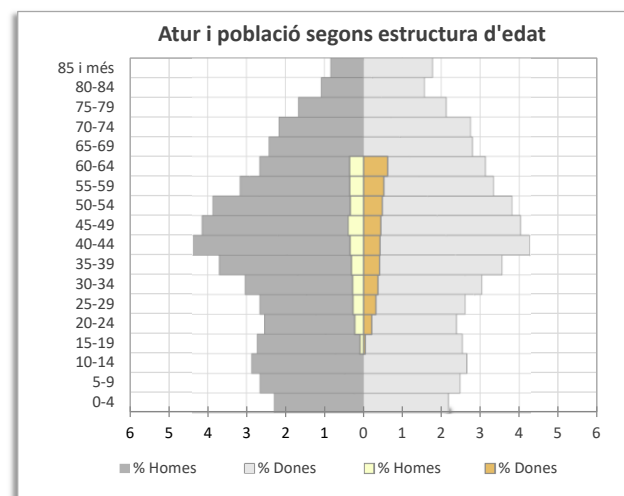
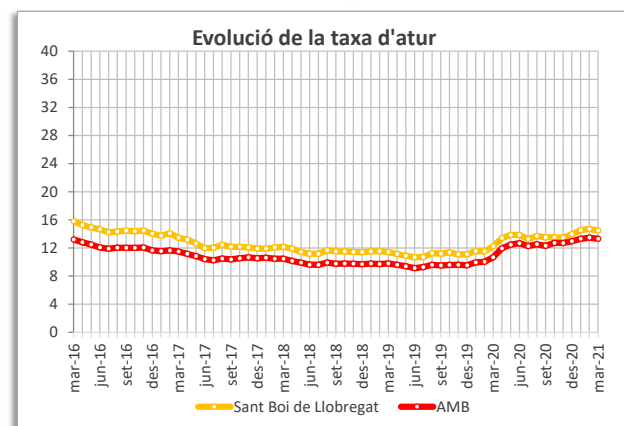
| Atur març 2021                                  | Març 2021    |              | Variació tercer trim. |              | Variació any anterior |              |
|---|--------------|--------------|-----------------------|--------------|-----------------------|--------------|
|   | Atur         | %            | Absoluta              | %            | Absoluta              | %            |
| <b>Atur total i taxa</b>                        | <b>1.680</b> | <b>12,66</b> | <b>8</b>              | <b>0,05</b>  | <b>170</b>            | <b>0,98</b>  |
| Atur homes i taxa                               | 681          | 9,71         | 8                     | -0,07        | 75                    | 0,70         |
| Atur dones i taxa                               | 999          | 15,95        | 0                     | 0,31         | 95                    | 1,40         |
| <b>Atur estranger total</b>                     | <b>337</b>   | <b>20,06</b> | <b>26</b>             | <b>1,46</b>  | <b>45</b>             | <b>0,72</b>  |
| Atur estranger homes                            | 145          | 21,29        | 27                    | 3,76         | 19                    | 0,50         |
| Atur estranger dones                            | 192          | 19,22        | -1                    | -0,10        | 26                    | 0,86         |
| <b>Atur jove total (&lt;20 a 34 anys)</b>       | <b>372</b>   | <b>22,14</b> | <b>-39</b>            | <b>-2,44</b> | <b>23</b>             | <b>-0,97</b> |
| Atur jove homes (<20 a 34 anys)                 | 162          | 23,79        | -22                   | -3,55        | -1                    | -3,11        |
| Atur jove dones (<20 a 34 anys)                 | 210          | 21,02        | -17                   | -1,70        | 24                    | 0,44         |
| <b>Atur segons nivell d'estudis</b>             | <b>1.680</b> | <b>12,66</b> | <b>8</b>              | <b>0,05</b>  | <b>170</b>            | <b>0,98</b>  |
| Primaris incomplets                             | 148          | 8,81         | 9                     | 0,50         | 6                     | -0,59        |
| Primaris complets                               | 124          | 7,38         | 13                    | 0,74         | 14                    | 0,10         |
| Formació professional                           | 329          | 19,58        | -11                   | -0,75        | 24                    | -0,62        |
| Estudis secundaris                              | 989          | 58,87        | 5                     | 0,02         | 112                   | 0,79         |
| Estudis universitaris                           | 90           | 5,36         | -8                    | -0,50        | 14                    | 0,33         |
| <b>Atur segons sector d'activitat econòmica</b> | <b>1.680</b> | <b>12,66</b> | <b>8</b>              | <b>0,05</b>  | <b>170</b>            | <b>0,98</b>  |
| Agricultura                                     | 15           | 0,89         | 2                     | 0,11         | 2                     | 0,03         |
| Indústria                                       | 230          | 13,69        | -6                    | -0,42        | 28                    | 0,31         |
| Construcció                                     | 108          | 6,43         | 3                     | 0,15         | 19                    | 0,54         |
| Serveis   | 1.222        | 72,74        | 10                    | 0,25         | 108                   | -1,03        |
| Sense ocupació anterior                         | 105          | 6,25         | -1                    | -0,09        | 13                    | 0,16         |
| <b>Atur segons categoria professional</b>       | <b>1.680</b> | <b>12,66</b> | <b>8</b>              | <b>0,05</b>  | <b>170</b>            | <b>0,98</b>  |
| Direcció i gerència                             | 16           | 0,95         | 1                     | 0,05         | 6                     | 0,29         |
| Professionals                                   | 55           | 3,27         | -21                   | -1,28        | 1                     | -0,31        |
| Suport tècnic                                   | 133          | 7,92         | -2                    | -0,15        | 20                    | 0,44         |
| Oficines i administració                        | 203          | 12,08        | -3                    | -0,24        | 28                    | 0,49         |
| Comerç i restauració                            | 319          | 18,99        | 9                     | 0,45         | 21                    | -0,75        |
| Indústria, construcció i instal·lació           | 237          | 14,11        | 8                     | 0,41         | 24                    | 0,00         |
| Ocupacions elementals i altres                  | 717          | 42,68        | 16                    | 0,75         | 70                    | -0,17        |

● variació desfavorable ● variació favorable ● sense variació



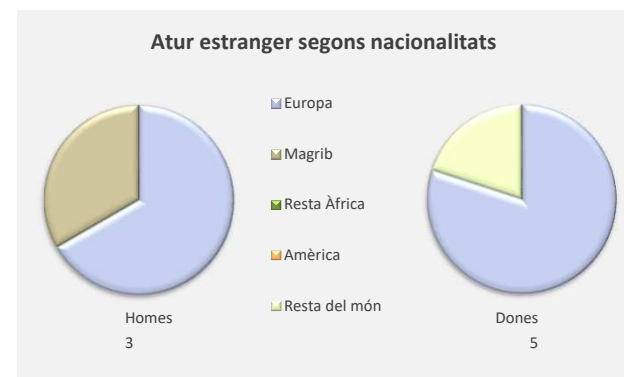
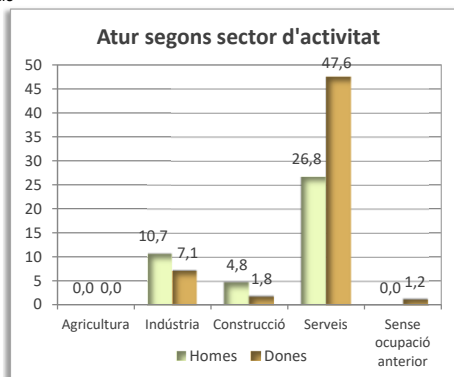
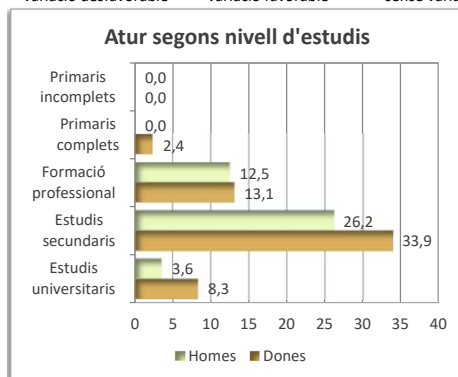
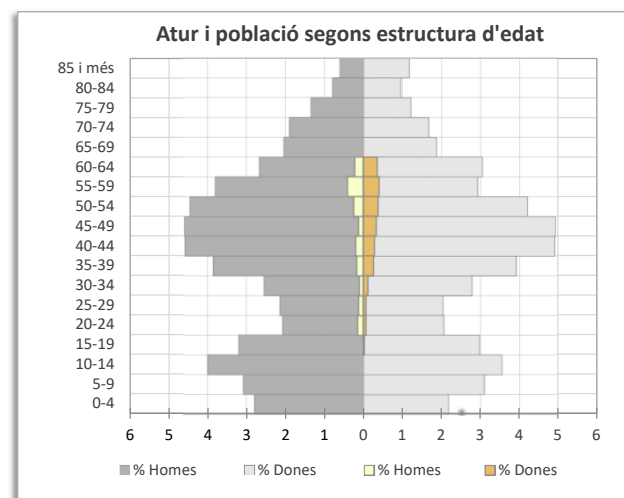
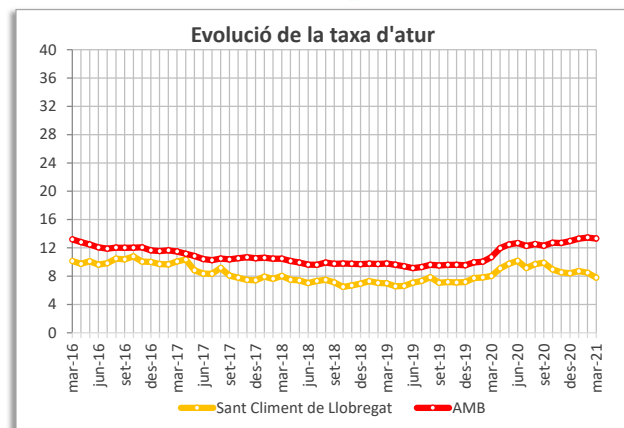
| Atur març 2021                                  | Març 2021    |              | Variació tercer trim. |              | Variació any anterior |             |
|---|--------------|--------------|-----------------------|--------------|-----------------------|-------------|
|   | Atur         | %            | Absoluta              | %            | Absoluta              | %           |
| <b>Atur total i taxa</b>                        | <b>5.822</b> | <b>14,48</b> | <b>346</b>            | <b>0,96</b>  | <b>922</b>            | <b>2,23</b> |
| Atur homes i taxa                               | 2.454        | 11,89        | 260                   | 1,40         | 427                   | 2,15        |
| Atur dones i taxa                               | 3.368        | 17,21        | 86                    | 0,45         | 495                   | 2,26        |
| <b>Atur estranger total</b>                     | <b>940</b>   | <b>16,15</b> | <b>115</b>            | <b>1,08</b>  | <b>206</b>            | <b>1,17</b> |
| Atur estranger homes                            | 402          | 16,38        | 77                    | 1,57         | 92                    | 1,09        |
| Atur estranger dones                            | 538          | 15,97        | 38                    | 0,74         | 114                   | 1,21        |
| <b>Atur jove total (&lt;20 a 34 anys)</b>       | <b>1.557</b> | <b>26,74</b> | <b>82</b>             | <b>-0,20</b> | <b>271</b>            | <b>0,50</b> |
| Atur jove homes (<20 a 34 anys)                 | 715          | 29,14        | 90                    | 0,65         | 140                   | 0,77        |
| Atur jove dones (<20 a 34 anys)                 | 842          | 25,00        | -8                    | -0,90        | 131                   | 0,25        |
| <b>Atur segons nivell d'estudis</b>             | <b>5.822</b> | <b>14,48</b> | <b>346</b>            | <b>0,96</b>  | <b>922</b>            | <b>2,23</b> |
| Primaris incomplets                             | 131          | 2,25         | 14                    | 0,11         | 26                    | 0,11        |
| Primaris complets                               | 148          | 2,54         | 2                     | -0,13        | 22                    | -0,03       |
| Formació professional                           | 1.080        | 18,55        | 61                    | -0,06        | 128                   | -0,88       |
| Estudis secundaris                              | 4.155        | 71,37        | 318                   | 1,30         | 705                   | 0,96        |
| Estudis universitaris                           | 308          | 5,29         | -49                   | -1,23        | 41                    | -0,16       |
| <b>Atur segons sector d'activitat econòmica</b> | <b>5.822</b> | <b>14,48</b> | <b>346</b>            | <b>0,96</b>  | <b>922</b>            | <b>2,23</b> |
| Agricultura                                     | 24           | 0,41         | 3                     | 0,03         | 2                     | -0,04       |
| Indústria                                       | 675          | 11,59        | 39                    | -0,02        | 111                   | 0,08        |
| Construcció                                     | 396          | 6,80         | 15                    | -0,16        | 41                    | -0,44       |
| Serveis   | 4.341        | 74,56        | 278                   | 0,36         | 679                   | -0,17       |
| Sense ocupació anterior                         | 386          | 6,63         | 11                    | -0,22        | 89                    | 0,57        |
| <b>Atur segons categoria professional</b>       | <b>5.822</b> | <b>14,48</b> | <b>346</b>            | <b>0,96</b>  | <b>922</b>            | <b>2,23</b> |
| Direcció i gerència                             | 28           | 0,48         | -7                    | -0,16        | 2                     | -0,05       |
| Professionals                                   | 249          | 4,28         | -9                    | -0,43        | 67                    | 0,57        |
| Suport tècnic                                   | 413          | 7,09         | 36                    | 0,21         | 70                    | 0,09        |
| Oficines i administració                        | 648          | 11,13        | -3                    | -0,76        | 100                   | -0,05       |
| Comerç i restauració                            | 1.325        | 22,76        | 83                    | 0,08         | 224                   | 0,29        |
| Indústria, construcció i instal·lació           | 941          | 16,16        | 56                    | 0,00         | 102                   | -0,96       |
| Ocupacions elementals i altres                  | 2.218        | 38,10        | 190                   | 1,07         | 357                   | 0,12        |

● variació desfavorable ● variació favorable ● sense variació



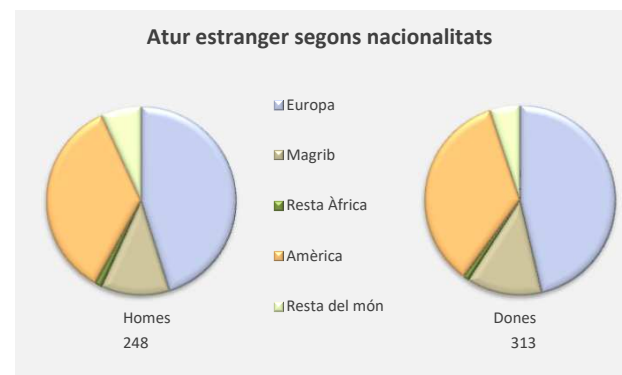
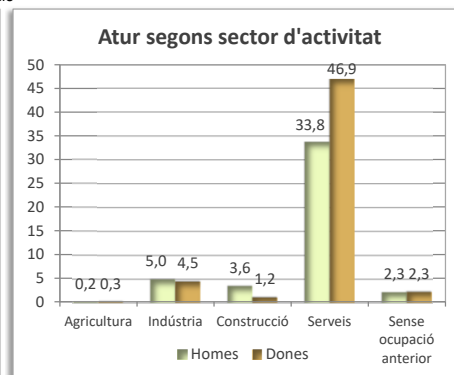
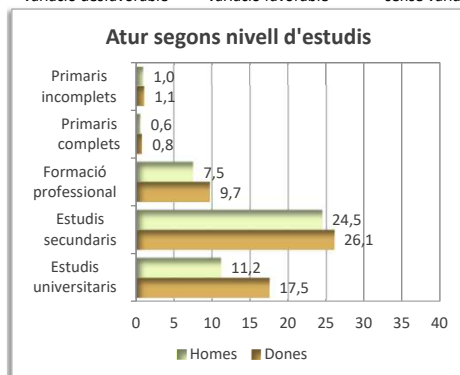
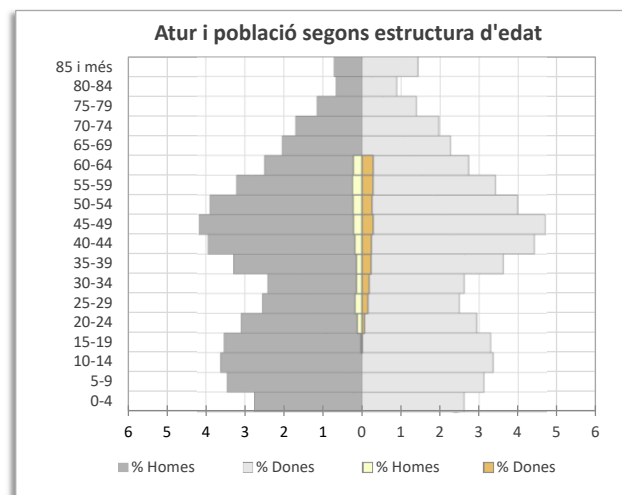
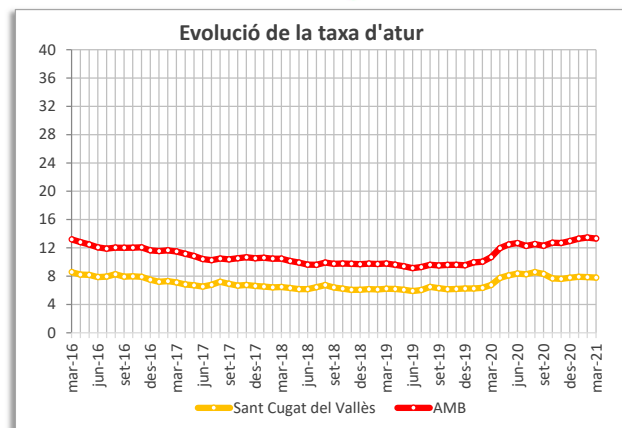
| Atur març 2021                                  | Març 2021  |              | Variació tercer trim. |              | Variació any anterior |              |
|---|------------|--------------|-----------------------|--------------|-----------------------|--------------|
|   | Atur       | %            | Absoluta              | %            | Absoluta              | %            |
| <b>Atur total i taxa</b>                        | <b>168</b> | <b>7,79</b>  | <b>-32</b>            | <b>-2,10</b> | <b>10</b>             | <b>-0,23</b> |
| Atur homes i taxa                               | 71         | 6,35         | -15                   | -1,75        | 3                     | -0,20        |
| Atur dones i taxa                               | 97         | 9,34         | -17                   | -2,53        | 7                     | -0,32        |
| <b>Atur estranger total</b>                     | <b>8</b>   | <b>4,76</b>  | <b>-4</b>             | <b>-1,24</b> | <b>-1</b>             | <b>-0,94</b> |
| Atur estranger homes                            | 3          | 4,23         | -2                    | -1,58        | -1                    | -1,65        |
| Atur estranger dones                            | 5          | 5,15         | -2                    | -0,99        | 0                     | -0,41        |
| <b>Atur jove total (&lt;20 a 34 anys)</b>       | <b>27</b>  | <b>16,07</b> | <b>-21</b>            | <b>-7,93</b> | <b>-5</b>             | <b>-4,18</b> |
| Atur jove homes (<20 a 34 anys)                 | 15         | 21,13        | -12                   | -10,27       | -1                    | -2,40        |
| Atur jove dones (<20 a 34 anys)                 | 12         | 12,37        | -9                    | -6,05        | -4                    | -5,41        |
| <b>Atur segons nivell d'estudis</b>             | <b>168</b> | <b>7,79</b>  | <b>-32</b>            | <b>-2,10</b> | <b>10</b>             | <b>-0,23</b> |
| Primaris incomplets                             | 0          | 0,00         | 0                     | 0,00         | 0                     | 0,00         |
| Primaris complets                               | 4          | 2,38         | -2                    | -0,62        | -1                    | -0,78        |
| Formació professional                           | 43         | 25,60        | -14                   | -2,90        | -7                    | -6,05        |
| Estudis secundaris                              | 101        | 60,12        | -13                   | 3,12         | 12                    | 3,79         |
| Estudis universitaris                           | 20         | 11,90        | -3                    | 0,40         | 6                     | 3,04         |
| <b>Atur segons sector d'activitat econòmica</b> | <b>168</b> | <b>7,79</b>  | <b>-32</b>            | <b>-2,10</b> | <b>10</b>             | <b>-0,23</b> |
| Agricultura                                     | 0          | 0,00         | -1                    | -0,50        | 0                     | 0,00         |
| Indústria                                       | 30         | 17,86        | -6                    | -0,14        | 2                     | 0,14         |
| Construcció                                     | 11         | 6,55         | 0                     | 1,05         | 1                     | 0,22         |
| Serveis   | 125        | 74,40        | -21                   | 1,40         | 11                    | 2,25         |
| Sense ocupació anterior                         | 2          | 1,19         | -4                    | -1,81        | -4                    | -2,61        |
| <b>Atur segons categoria professional</b>       | <b>168</b> | <b>7,79</b>  | <b>-32</b>            | <b>-2,10</b> | <b>10</b>             | <b>-0,23</b> |
| Direcció i gerència                             | 0          | 0,00         | -1                    | -0,50        | -1                    | -0,63        |
| Professionals                                   | 11         | 6,55         | 0                     | 1,05         | 2                     | 0,85         |
| Suport tècnic                                   | 17         | 10,12        | -6                    | -1,38        | -3                    | -2,54        |
| Oficines i administració                        | 42         | 25,00        | -9                    | -0,50        | 6                     | 2,22         |
| Comerç i restauració                            | 35         | 20,83        | -8                    | -0,67        | -3                    | -3,22        |
| Indústria, construcció i instal·lació           | 33         | 19,64        | -5                    | 0,64         | 7                     | 3,18         |
| Ocupacions elementals i altres                  | 30         | 17,86        | -3                    | 1,36         | 2                     | 0,14         |

● variació desfavorable ● variació favorable ● sense variació



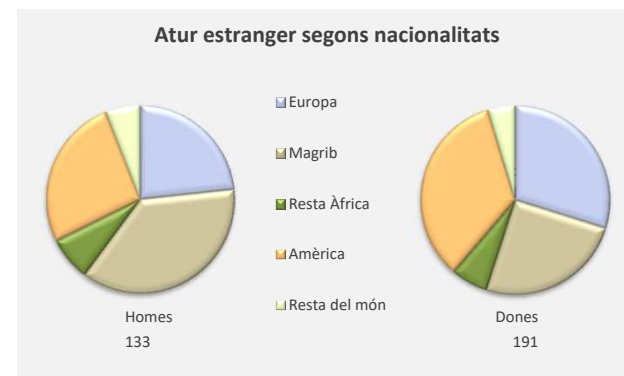
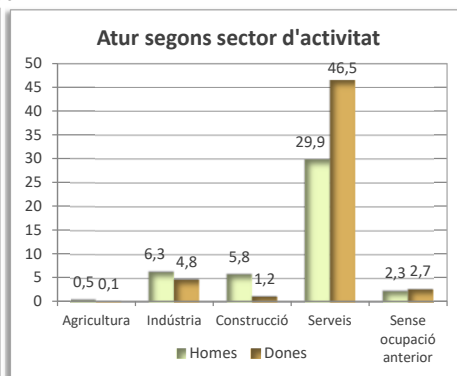
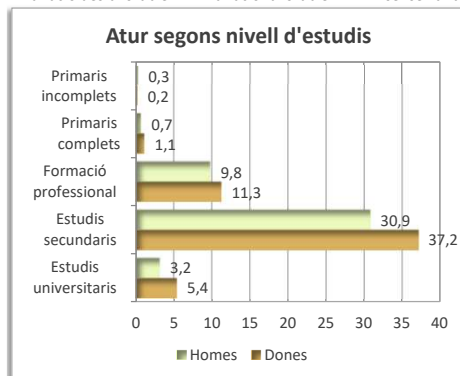
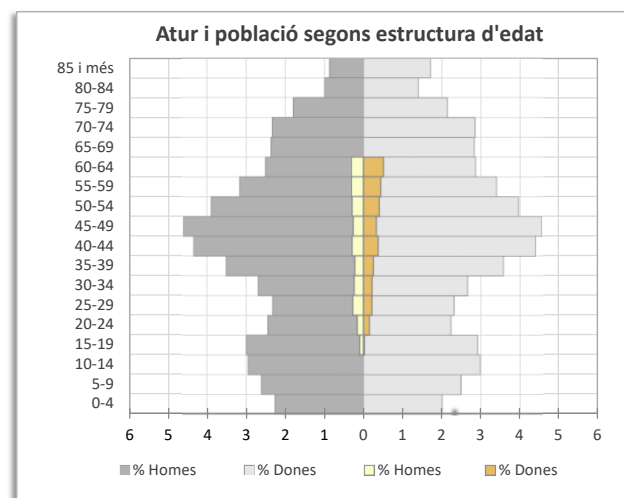
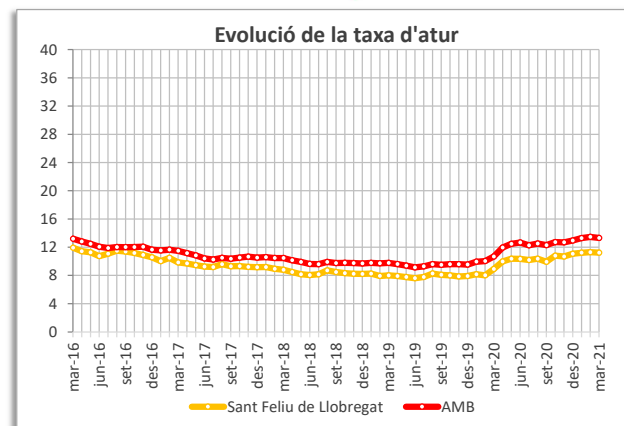
| Atur març 2021                                  | Març 2021    |              | Variació tercer trim. |              | Variació any anterior |             |
|---|--------------|--------------|-----------------------|--------------|-----------------------|-------------|
|   | Atur         | %            | Absoluta              | %            | Absoluta              | %           |
| <b>Atur total i taxa</b>                        | <b>3.466</b> | <b>7,81</b>  | <b>-8</b>             | <b>-0,50</b> | <b>658</b>            | <b>1,04</b> |
| Atur homes i taxa                               | 1.552        | 7,01         | 54                    | -0,18        | 317                   | 1,06        |
| Atur dones i taxa                               | 1.914        | 8,59         | -62                   | -0,82        | 341                   | 1,02        |
| <b>Atur estranger total</b>                     | <b>561</b>   | <b>16,19</b> | <b>38</b>             | <b>1,14</b>  | <b>192</b>            | <b>3,05</b> |
| Atur estranger homes                            | 248          | 15,98        | 25                    | 1,09         | 79                    | 2,30        |
| Atur estranger dones                            | 313          | 16,35        | 13                    | 1,17         | 113                   | 3,64        |
| <b>Atur jove total (&lt;20 a 34 anys)</b>       | <b>823</b>   | <b>23,74</b> | <b>-19</b>            | <b>-0,50</b> | <b>216</b>            | <b>2,12</b> |
| Atur jove homes (<20 a 34 anys)                 | 424          | 27,32        | 3                     | -0,78        | 121                   | 2,79        |
| Atur jove dones (<20 a 34 anys)                 | 399          | 20,85        | -22                   | -0,46        | 95                    | 1,52        |
| <b>Atur segons nivell d'estudis</b>             | <b>3.466</b> | <b>7,81</b>  | <b>-8</b>             | <b>-0,50</b> | <b>658</b>            | <b>1,04</b> |
| Primaris incomplets                             | 72           | 2,08         | 3                     | 0,09         | 26                    | 0,44        |
| Primaris complets                               | 49           | 1,41         | -7                    | -0,20        | 12                    | 0,09        |
| Formació professional                           | 598          | 17,25        | 5                     | 0,18         | 105                   | -0,31       |
| Estudis secundaris                              | 1.751        | 50,52        | 86                    | 2,59         | 376                   | 1,55        |
| Estudis universitaris                           | 996          | 28,74        | -95                   | -2,66        | 139                   | -1,78       |
| <b>Atur segons sector d'activitat econòmica</b> | <b>3.466</b> | <b>7,81</b>  | <b>-8</b>             | <b>-0,50</b> | <b>658</b>            | <b>1,04</b> |
| Agricultura                                     | 17           | 0,49         | 4                     | 0,12         | 5                     | 0,06        |
| Indústria                                       | 329          | 9,49         | 14                    | 0,42         | 34                    | -1,02       |
| Construcció                                     | 165          | 4,76         | -14                   | -0,39        | 25                    | -0,23       |
| Serveis   | 2.797        | 80,70        | -29                   | -0,65        | 547                   | 0,57        |
| Sense ocupació anterior                         | 158          | 4,56         | 17                    | 0,50         | 47                    | 0,61        |
| <b>Atur segons categoria professional</b>       | <b>3.466</b> | <b>7,81</b>  | <b>-8</b>             | <b>-0,50</b> | <b>658</b>            | <b>1,04</b> |
| Direcció i gerència                             | 278          | 8,02         | -26                   | -0,73        | -10                   | -2,24       |
| Professionals                                   | 671          | 19,36        | -59                   | -1,65        | 132                   | 0,16        |
| Suport tècnic                                   | 575          | 16,59        | -15                   | -0,39        | 123                   | 0,49        |
| Oficines i administració                        | 531          | 15,32        | -5                    | -0,11        | 96                    | -0,17       |
| Comerç i restauració                            | 636          | 18,35        | 52                    | 1,54         | 164                   | 1,54        |
| Indústria, construcció i instal·lació           | 272          | 7,85         | 0                     | 0,02         | 19                    | -1,16       |
| Ocupacions elementals i altres                  | 503          | 14,51        | 45                    | 1,33         | 134                   | 1,37        |

● variació desfavorable ● variació favorable ● sense variació



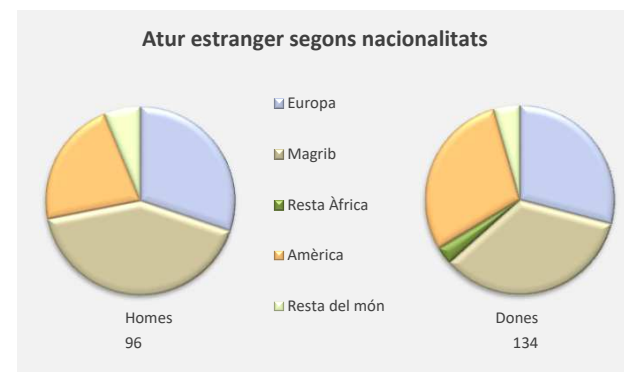
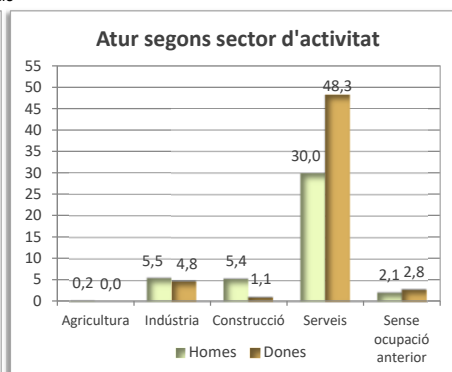
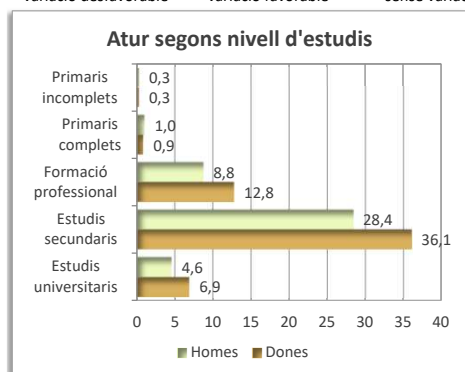
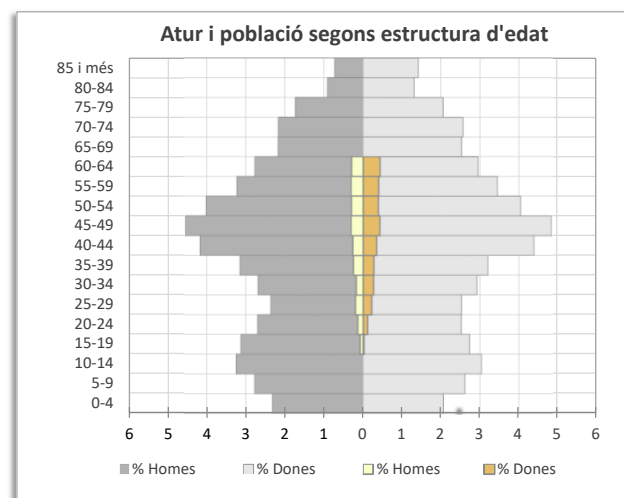
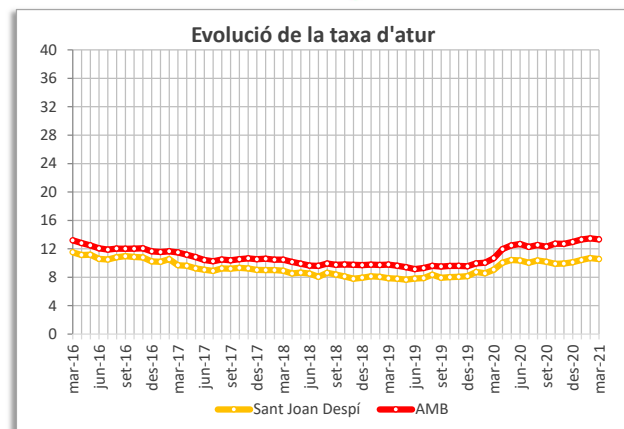
| Atur març 2021                                  | Març 2021    |              | Variació tercer trim. |             | Variació any anterior |             |
|---|--------------|--------------|-----------------------|-------------|-----------------------|-------------|
|   | Atur         | %            | Absoluta              | %           | Absoluta              | %           |
| <b>Atur total i taxa</b>                        | <b>2.459</b> | <b>11,23</b> | <b>115</b>            | <b>1,30</b> | <b>367</b>            | <b>2,31</b> |
| Atur homes i taxa                               | 1.102        | 9,93         | 40                    | 1,14        | 184                   | 2,28        |
| Atur dones i taxa                               | 1.357        | 12,57        | 75                    | 1,44        | 183                   | 2,32        |
| <b>Atur estranger total</b>                     | <b>324</b>   | <b>13,18</b> | <b>54</b>             | <b>1,66</b> | <b>95</b>             | <b>2,23</b> |
| Atur estranger homes                            | 133          | 12,07        | 18                    | 1,24        | 32                    | 1,07        |
| Atur estranger dones                            | 191          | 14,08        | 36                    | 1,99        | 63                    | 3,18        |
| <b>Atur jove total (&lt;20 a 34 anys)</b>       | <b>630</b>   | <b>25,62</b> | <b>37</b>             | <b>0,32</b> | <b>133</b>            | <b>1,86</b> |
| Atur jove homes (<20 a 34 anys)                 | 344          | 31,22        | 19                    | 0,62        | 89                    | 3,44        |
| Atur jove dones (<20 a 34 anys)                 | 286          | 21,08        | 18                    | 0,18        | 44                    | 0,47        |
| <b>Atur segons nivell d'estudis</b>             | <b>2.459</b> | <b>11,23</b> | <b>115</b>            | <b>1,30</b> | <b>367</b>            | <b>2,31</b> |
| Primaris incomplets                             | 12           | 0,49         | 3                     | 0,11        | 6                     | 0,20        |
| Primaris complets                               | 45           | 1,83         | 10                    | 0,34        | 6                     | -0,03       |
| Formació professional                           | 518          | 21,07        | 25                    | 0,04        | 82                    | 0,23        |
| Estudis secundaris                              | 1.673        | 68,04        | 84                    | 0,25        | 266                   | 0,78        |
| Estudis universitaris                           | 211          | 8,58         | -7                    | -0,72       | 7                     | -1,17       |
| <b>Atur segons sector d'activitat econòmica</b> | <b>2.459</b> | <b>11,23</b> | <b>115</b>            | <b>1,30</b> | <b>367</b>            | <b>2,31</b> |
| Agricultura                                     | 13           | 0,53         | 2                     | 0,06        | 2                     | 0,00        |
| Indústria                                       | 273          | 11,10        | 5                     | -0,33       | 16                    | -1,18       |
| Construcció                                     | 172          | 6,99         | 8                     | -0,01       | 18                    | -0,37       |
| Serveis   | 1.878        | 76,37        | 82                    | -0,25       | 285                   | 0,22        |
| Sense ocupació anterior                         | 123          | 5,00         | 18                    | 0,52        | 46                    | 1,32        |
| <b>Atur segons categoria professional</b>       | <b>2.459</b> | <b>11,23</b> | <b>115</b>            | <b>1,30</b> | <b>367</b>            | <b>2,31</b> |
| Direcció i gerència                             | 44           | 1,79         | 8                     | 0,25        | 12                    | 0,26        |
| Professionals                                   | 152          | 6,18         | -8                    | -0,65       | 11                    | -0,56       |
| Suport tècnic                                   | 272          | 11,06        | -3                    | -0,67       | 41                    | 0,02        |
| Oficines i administració                        | 334          | 13,58        | 1                     | -0,63       | 39                    | -0,52       |
| Comerç i restauració                            | 514          | 20,90        | 20                    | -0,18       | 88                    | 0,54        |
| Indústria, construcció i instal·lació           | 378          | 15,37        | 24                    | 0,27        | 66                    | 0,46        |
| Ocupacions elementals i altres                  | 765          | 31,11        | 73                    | 1,59        | 110                   | -0,20       |

● variació desfavorable ● variació favorable ● sense variació



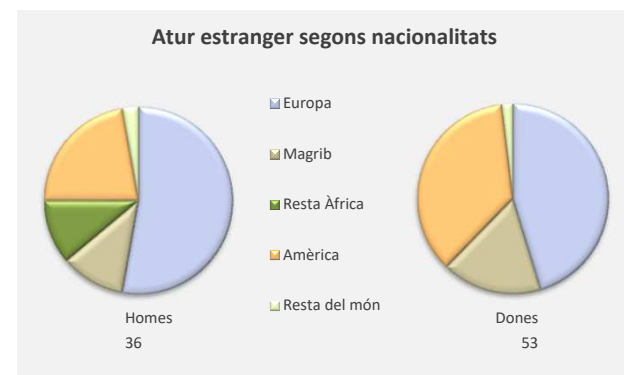
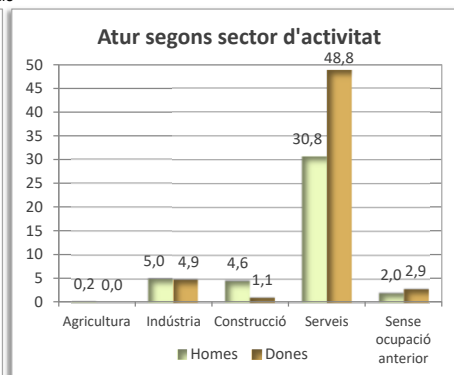
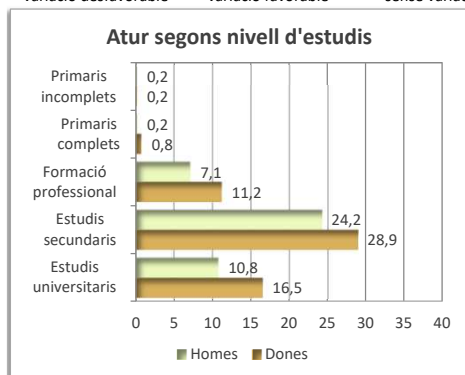
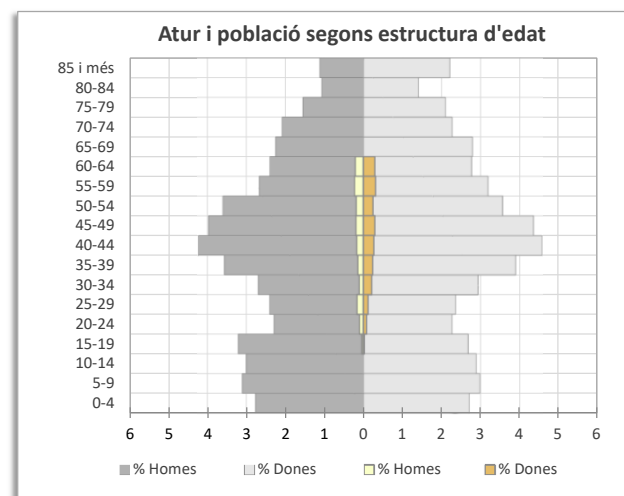
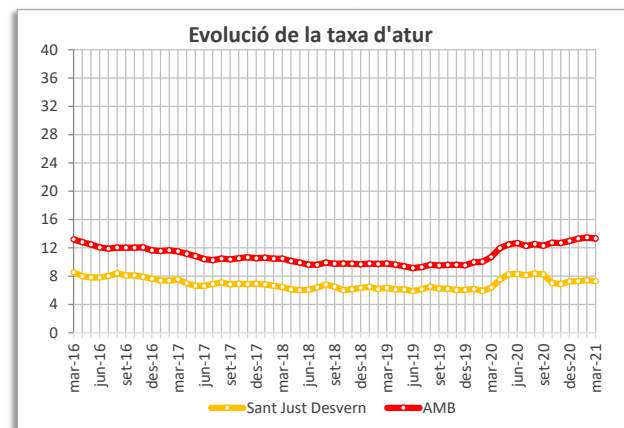
| Atur març 2021                                  | Març 2021    |              | Variació tercer trim. |              | Variació any anterior |             |
|---|--------------|--------------|-----------------------|--------------|-----------------------|-------------|
|   | Atur         | %            | Absoluta              | %            | Absoluta              | %           |
| <b>Atur total i taxa</b>                        | <b>1.769</b> | <b>10,57</b> | <b>97</b>             | <b>0,39</b>  | <b>290</b>            | <b>1,50</b> |
| Atur homes i taxa                               | 762          | 9,00         | 79                    | 1,05         | 133                   | 1,67        |
| Atur dones i taxa                               | 1.007        | 12,17        | 18                    | -0,44        | 157                   | 1,19        |
| <b>Atur estranger total</b>                     | <b>230</b>   | <b>13,00</b> | <b>28</b>             | <b>0,92</b>  | <b>63</b>             | <b>1,71</b> |
| Atur estranger homes                            | 96           | 12,60        | 12                    | 0,30         | 19                    | 0,36        |
| Atur estranger dones                            | 134          | 13,31        | 16                    | 1,38         | 44                    | 2,72        |
| <b>Atur jove total (&lt;20 a 34 anys)</b>       | <b>420</b>   | <b>23,74</b> | <b>3</b>              | <b>-1,20</b> | <b>72</b>             | <b>0,21</b> |
| Atur jove homes (<20 a 34 anys)                 | 194          | 25,46        | 22                    | 0,28         | 44                    | 1,61        |
| Atur jove dones (<20 a 34 anys)                 | 226          | 22,44        | -19                   | -2,33        | 28                    | -0,85       |
| <b>Atur segons nivell d'estudis</b>             | <b>1.769</b> | <b>10,57</b> | <b>97</b>             | <b>0,39</b>  | <b>290</b>            | <b>1,50</b> |
| Primaris incomplets                             | 10           | 0,57         | 4                     | 0,21         | 4                     | 0,16        |
| Primaris complets                               | 33           | 1,87         | 1                     | -0,04        | 4                     | -0,09       |
| Formació professional                           | 381          | 21,54        | 23                    | 0,13         | 56                    | -0,43       |
| Estudis secundaris                              | 1.142        | 64,56        | 94                    | 1,88         | 197                   | 0,67        |
| Estudis universitaris                           | 203          | 11,48        | -25                   | -2,16        | 29                    | -0,28       |
| <b>Atur segons sector d'activitat econòmica</b> | <b>1.769</b> | <b>10,57</b> | <b>97</b>             | <b>0,39</b>  | <b>290</b>            | <b>1,50</b> |
| Agricultura                                     | 3            | 0,17         | -2                    | -0,13        | 3                     | 0,17        |
| Indústria                                       | 181          | 10,23        | 8                     | -0,12        | 22                    | -0,52       |
| Construcció                                     | 114          | 6,44         | 9                     | 0,16         | 4                     | -1,00       |
| Serveis   | 1.384        | 78,24        | 73                    | -0,17        | 221                   | -0,39       |
| Sense ocupació anterior                         | 87           | 4,92         | 9                     | 0,25         | 40                    | 1,74        |
| <b>Atur segons categoria professional</b>       | <b>1.769</b> | <b>10,57</b> | <b>97</b>             | <b>0,39</b>  | <b>290</b>            | <b>1,50</b> |
| Direcció i gerència                             | 42           | 2,37         | 1                     | -0,08        | 4                     | -0,20       |
| Professionals                                   | 136          | 7,69         | -19                   | -1,58        | 21                    | -0,09       |
| Suport tècnic                                   | 189          | 10,68        | 4                     | -0,38        | 30                    | -0,07       |
| Oficines i administració                        | 279          | 15,77        | 17                    | 0,10         | 63                    | 1,17        |
| Comerç i restauració                            | 379          | 21,42        | 22                    | 0,07         | 82                    | 1,34        |
| Indústria, construcció i instal·lació           | 260          | 14,70        | 33                    | 1,12         | 19                    | -1,59       |
| Ocupacions elementals i altres                  | 484          | 27,36        | 39                    | 0,75         | 71                    | -0,56       |

● variació desfavorable ● variació favorable ● sense variació



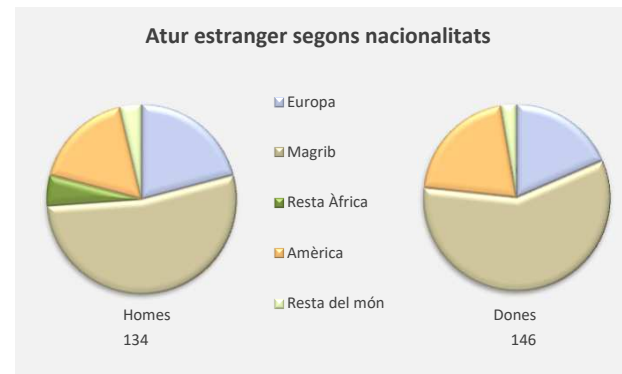
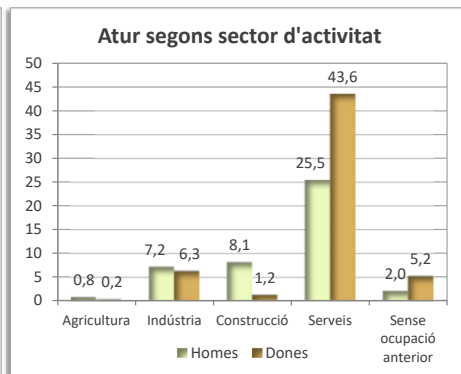
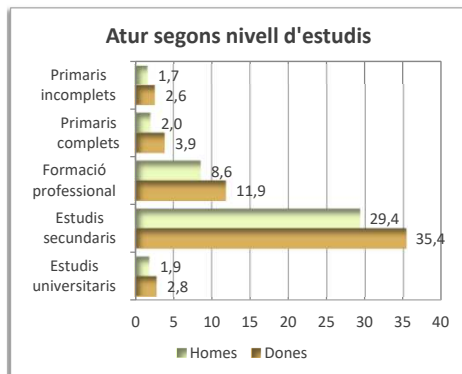
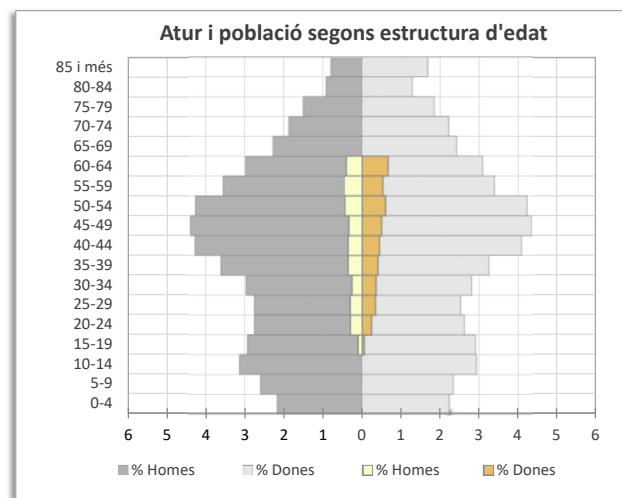
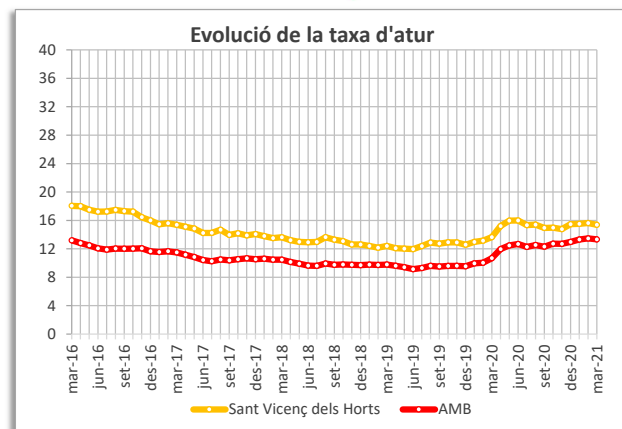
| Atur març 2021                                  | Març 2021  |              | Variació tercer trim. |              | Variació any anterior |             |
|---|------------|--------------|-----------------------|--------------|-----------------------|-------------|
|   | Atur       | %            | Absoluta              | %            | Absoluta              | %           |
| <b>Atur total i taxa</b>                        | <b>660</b> | <b>7,30</b>  | <b>28</b>             | <b>-0,94</b> | <b>173</b>            | <b>0,93</b> |
| Atur homes i taxa                               | 280        | 6,24         | -3                    | -0,75        | 58                    | 0,76        |
| Atur dones i taxa                               | 380        | 8,35         | 31                    | -1,29        | 115                   | 0,97        |
| <b>Atur estranger total</b>                     | <b>89</b>  | <b>13,48</b> | <b>9</b>              | <b>0,82</b>  | <b>36</b>             | <b>2,60</b> |
| Atur estranger homes                            | 36         | 12,86        | 0                     | 0,14         | 13                    | 2,50        |
| Atur estranger dones                            | 53         | 13,95        | 9                     | 1,34         | 23                    | 2,63        |
| <b>Atur jove total (&lt;20 a 34 anys)</b>       | <b>155</b> | <b>23,48</b> | <b>13</b>             | <b>1,01</b>  | <b>65</b>             | <b>5,00</b> |
| Atur jove homes (<20 a 34 anys)                 | 74         | 26,43        | 2                     | 0,99         | 26                    | 4,81        |
| Atur jove dones (<20 a 34 anys)                 | 81         | 21,32        | 11                    | 1,26         | 39                    | 5,47        |
| <b>Atur segons nivell d'estudis</b>             | <b>660</b> | <b>7,30</b>  | <b>28</b>             | <b>-0,94</b> | <b>173</b>            | <b>0,93</b> |
| Primaris incomplets                             | 2          | 0,30         | -1                    | -0,17        | 0                     | -0,11       |
| Primaris complets                               | 6          | 0,91         | 0                     | -0,04        | 1                     | -0,12       |
| Formació professional                           | 121        | 18,33        | -7                    | -1,92        | 22                    | -2,00       |
| Estudis secundaris                              | 351        | 53,18        | 25                    | 1,60         | 92                    | 0,00        |
| Estudis universitaris                           | 180        | 27,27        | 11                    | 0,53         | 58                    | 2,22        |
| <b>Atur segons sector d'activitat econòmica</b> | <b>660</b> | <b>7,30</b>  | <b>28</b>             | <b>-0,94</b> | <b>173</b>            | <b>0,93</b> |
| Agricultura                                     | 1          | 0,15         | 0                     | -0,01        | 0                     | -0,06       |
| Indústria                                       | 65         | 9,85         | 12                    | 1,46         | 13                    | -0,83       |
| Construcció                                     | 37         | 5,61         | -3                    | -0,72        | 10                    | 0,07        |
| Serveis   | 525        | 79,55        | 12                    | -1,62        | 132                   | -1,15       |
| Sense ocupació anterior                         | 32         | 4,85         | 7                     | 0,89         | 18                    | 1,98        |
| <b>Atur segons categoria professional</b>       | <b>660</b> | <b>7,30</b>  | <b>28</b>             | <b>-0,94</b> | <b>173</b>            | <b>0,93</b> |
| Direcció i gerència                             | 55         | 8,33         | 5                     | 0,42         | 13                    | -0,29       |
| Professionals                                   | 119        | 18,03        | 4                     | -0,17        | 39                    | 1,60        |
| Suport tècnic                                   | 102        | 15,45        | -5                    | -1,48        | 22                    | -0,98       |
| Oficines i administració                        | 103        | 15,61        | -4                    | -1,32        | 15                    | -2,46       |
| Comerç i restauració                            | 134        | 20,30        | 24                    | 2,89         | 51                    | 3,26        |
| Indústria, construcció i instal·lació           | 57         | 8,64         | 1                     | -0,22        | 10                    | -1,01       |
| Ocupacions elementals i altres                  | 90         | 13,64        | 3                     | -0,13        | 23                    | -0,12       |

● variació desfavorable ● variació favorable ● sense variació



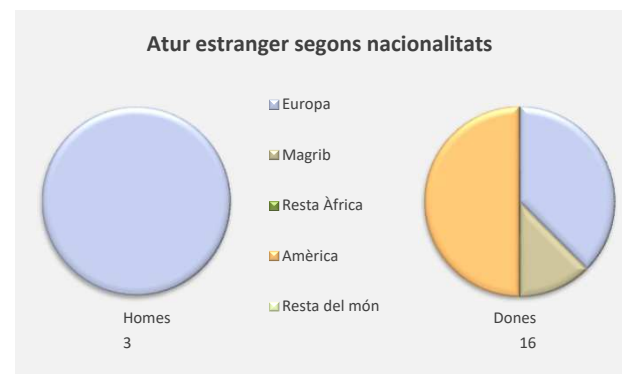
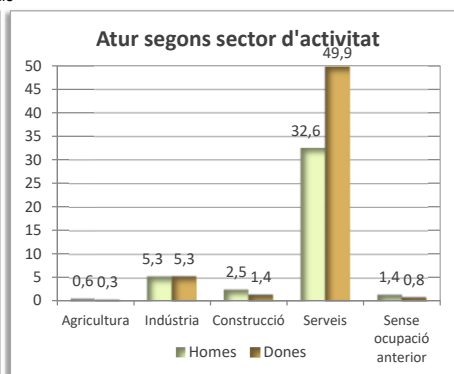
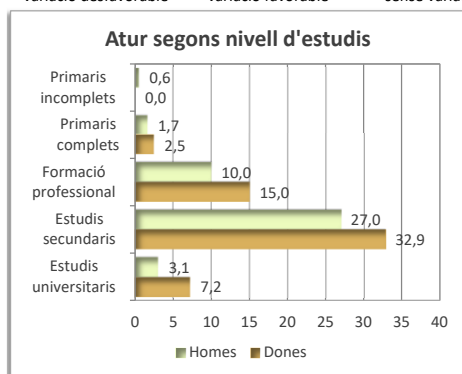
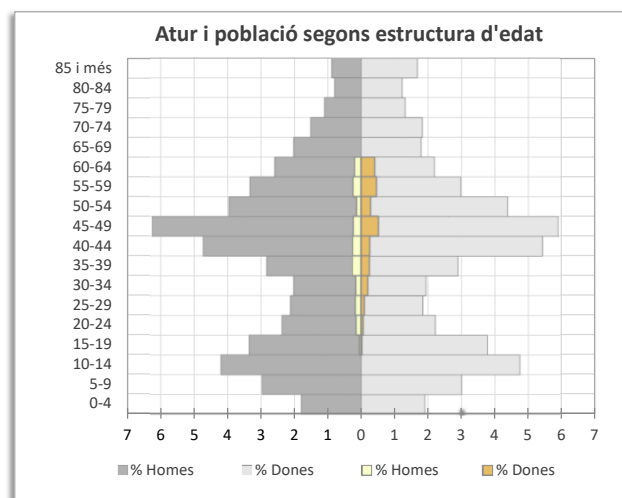
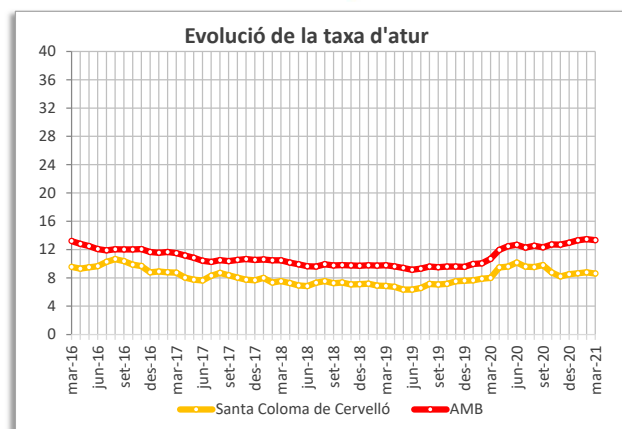
| Atur març 2021                                  | Març 2021    |              | Variació tercer trim. |              | Variació any anterior |             |
|---|--------------|--------------|-----------------------|--------------|-----------------------|-------------|
|   | Atur         | %            | Absoluta              | %            | Absoluta              | %           |
| <b>Atur total i taxa</b>                        | <b>2.125</b> | <b>15,37</b> | <b>66</b>             | <b>0,43</b>  | <b>289</b>            | <b>1,73</b> |
| Atur homes i taxa                               | 924          | 12,85        | 31                    | 0,39         | 167                   | 2,00        |
| Atur dones i taxa                               | 1.201        | 18,11        | 35                    | 0,47         | 122                   | 1,46        |
| <b>Atur estranger total</b>                     | <b>280</b>   | <b>13,18</b> | <b>31</b>             | <b>1,09</b>  | <b>78</b>             | <b>2,18</b> |
| Atur estranger homes                            | 134          | 14,50        | 17                    | 1,40         | 39                    | 1,95        |
| Atur estranger dones                            | 146          | 12,16        | 14                    | 0,84         | 39                    | 2,24        |
| <b>Atur jove total (&lt;20 a 34 anys)</b>       | <b>561</b>   | <b>26,40</b> | <b>3</b>              | <b>-0,70</b> | <b>102</b>            | <b>1,40</b> |
| Atur jove homes (<20 a 34 anys)                 | 267          | 28,90        | -8                    | -1,90        | 48                    | -0,03       |
| Atur jove dones (<20 a 34 anys)                 | 294          | 24,48        | 11                    | 0,21         | 54                    | 2,24        |
| <b>Atur segons nivell d'estudis</b>             | <b>2.125</b> | <b>15,37</b> | <b>66</b>             | <b>0,43</b>  | <b>289</b>            | <b>1,73</b> |
| Primaris incomplets                             | 90           | 4,24         | 0                     | -0,13        | 6                     | -0,34       |
| Primaris complets                               | 125          | 5,88         | -2                    | -0,29        | 9                     | -0,44       |
| Formació professional                           | 434          | 20,42        | 23                    | 0,46         | 55                    | -0,22       |
| Estudis secundaris                              | 1.376        | 64,75        | 60                    | 0,84         | 201                   | 0,75        |
| Estudis universitaris                           | 100          | 4,71         | -15                   | -0,88        | 18                    | 0,24        |
| <b>Atur segons sector d'activitat econòmica</b> | <b>2.125</b> | <b>15,37</b> | <b>66</b>             | <b>0,43</b>  | <b>289</b>            | <b>1,73</b> |
| Agricultura                                     | 21           | 0,99         | -1                    | -0,08        | 2                     | -0,04       |
| Indústria                                       | 285          | 13,41        | -3                    | -0,58        | 28                    | -0,59       |
| Construcció                                     | 198          | 9,32         | 5                     | -0,05        | 28                    | 0,06        |
| Serveis   | 1.468        | 69,08        | 61                    | 0,75         | 200                   | 0,02        |
| Sense ocupació anterior                         | 153          | 7,20         | 4                     | -0,04        | 31                    | 0,56        |
| <b>Atur segons categoria professional</b>       | <b>2.125</b> | <b>15,37</b> | <b>66</b>             | <b>0,43</b>  | <b>289</b>            | <b>1,73</b> |
| Direcció i gerència                             | 16           | 0,75         | -3                    | -0,17        | 0                     | -0,12       |
| Professionals                                   | 73           | 3,44         | -19                   | -1,03        | 2                     | -0,43       |
| Suport tècnic                                   | 166          | 7,81         | 4                     | -0,06        | 27                    | 0,24        |
| Oficines i administració                        | 213          | 10,02        | -7                    | -0,66        | 5                     | -1,31       |
| Comerç i restauració                            | 485          | 22,82        | 41                    | 1,26         | 86                    | 1,09        |
| Indústria, construcció i instal·lació           | 436          | 20,52        | 9                     | -0,22        | 39                    | -1,10       |
| Ocupacions elementals i altres                  | 736          | 34,64        | 41                    | 0,89         | 130                   | 1,63        |

● variació desfavorable ● variació favorable ● sense variació



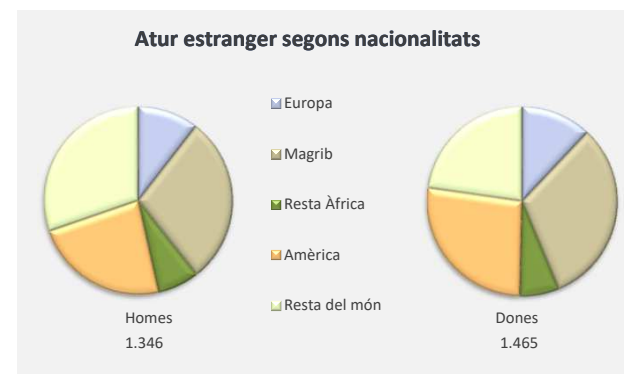
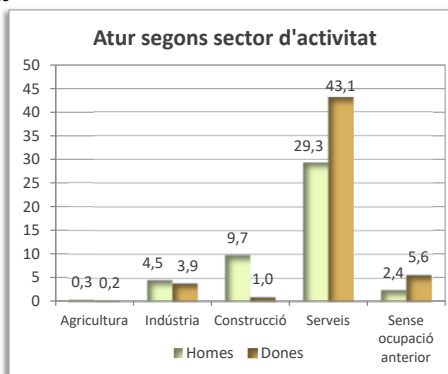
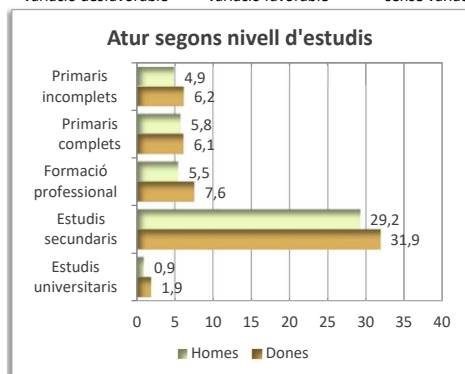
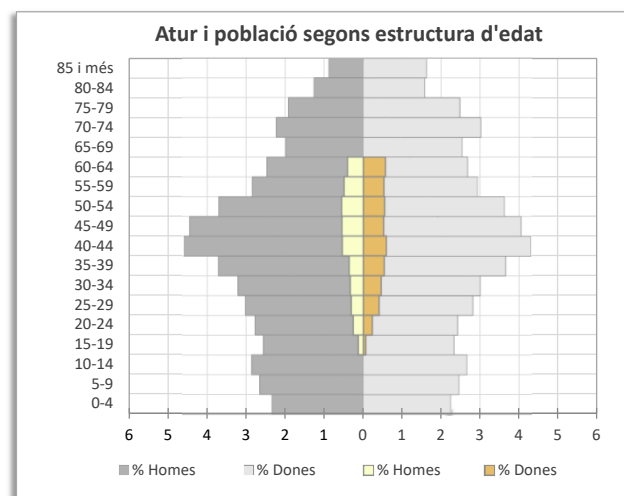
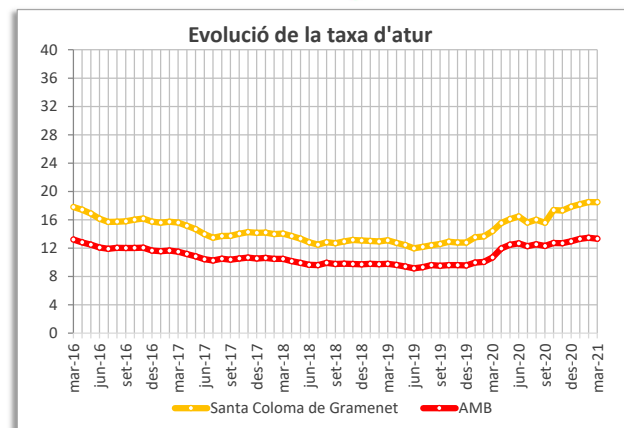
| Atur març 2021                                  | Març 2021  |              | Variació tercer trim. |              | Variació any anterior |              |
|---|------------|--------------|-----------------------|--------------|-----------------------|--------------|
|   | Atur       | %            | Absoluta              | %            | Absoluta              | %            |
| <b>Atur total i taxa</b>                        | <b>359</b> | <b>8,61</b>  | <b>-19</b>            | <b>-1,18</b> | <b>57</b>             | <b>0,62</b>  |
| Atur homes i taxa                               | 152        | 7,03         | -13                   | -1,09        | 24                    | 0,60         |
| Atur dones i taxa                               | 207        | 10,31        | -6                    | -1,31        | 33                    | 0,59         |
| <b>Atur estranger total</b>                     | <b>19</b>  | <b>5,29</b>  | <b>3</b>              | <b>1,06</b>  | <b>5</b>              | <b>0,65</b>  |
| Atur estranger homes                            | 3          | 1,97         | 0                     | 0,15         | -1                    | -1,16        |
| Atur estranger dones                            | 16         | 7,73         | 3                     | 1,63         | 6                     | 1,98         |
| <b>Atur jove total (&lt;20 a 34 anys)</b>       | <b>74</b>  | <b>20,61</b> | <b>-19</b>            | <b>-3,99</b> | <b>10</b>             | <b>-0,58</b> |
| Atur jove homes (<20 a 34 anys)                 | 43         | 28,29        | -7                    | -2,01        | 8                     | 0,95         |
| Atur jove dones (<20 a 34 anys)                 | 31         | 14,98        | -12                   | -5,21        | 2                     | -1,69        |
| <b>Atur segons nivell d'estudis</b>             | <b>359</b> | <b>8,61</b>  | <b>-19</b>            | <b>-1,18</b> | <b>57</b>             | <b>0,62</b>  |
| Primaris incomplets                             | 2          | 0,56         | 0                     | 0,03         | 1                     | 0,23         |
| Primaris complets                               | 15         | 4,18         | 7                     | 2,06         | 6                     | 1,20         |
| Formació professional                           | 90         | 25,07        | -22                   | -4,56        | 9                     | -1,75        |
| Estudis secundaris                              | 215        | 59,89        | 14                    | 6,72         | 46                    | 3,93         |
| Estudis universitaris                           | 37         | 10,31        | -18                   | -4,24        | -5                    | -3,60        |
| <b>Atur segons sector d'activitat econòmica</b> | <b>359</b> | <b>8,61</b>  | <b>-19</b>            | <b>-1,18</b> | <b>57</b>             | <b>0,62</b>  |
| Agricultura                                     | 3          | 0,84         | 1                     | 0,31         | 1                     | 0,18         |
| Indústria                                       | 38         | 10,58        | -4                    | -0,53        | -3                    | -3,00        |
| Construcció                                     | 14         | 3,90         | -1                    | -0,07        | -1                    | -1,07        |
| Serveis   | 296        | 82,45        | -11                   | 1,23         | 63                    | 5,30         |
| Sense ocupació anterior                         | 8          | 2,23         | -4                    | -0,94        | -3                    | -1,41        |
| <b>Atur segons categoria professional</b>       | <b>359</b> | <b>8,61</b>  | <b>-19</b>            | <b>-1,18</b> | <b>57</b>             | <b>0,62</b>  |
| Direcció i gerència                             | 8          | 2,23         | -1                    | -0,15        | 2                     | 0,24         |
| Professionals                                   | 25         | 6,96         | -6                    | -1,24        | 4                     | 0,01         |
| Suport tècnic                                   | 51         | 14,21        | -9                    | -1,66        | -2                    | -3,34        |
| Oficines i administració                        | 75         | 20,89        | 2                     | 1,58         | 18                    | 2,02         |
| Comerç i restauració                            | 80         | 22,28        | -4                    | 0,06         | 17                    | 1,42         |
| Indústria, construcció i instal·lació           | 50         | 13,93        | 1                     | 0,97         | 9                     | 0,35         |
| Ocupacions elementals i altres                  | 70         | 19,50        | -2                    | 0,45         | 9                     | -0,70        |

● variació desfavorable ● variació favorable ● sense variació



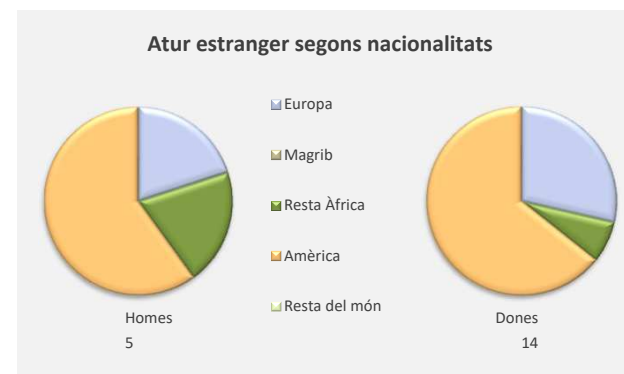
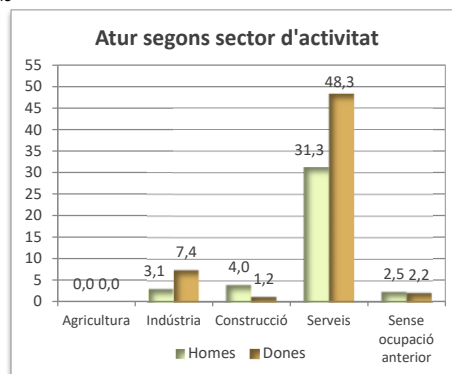
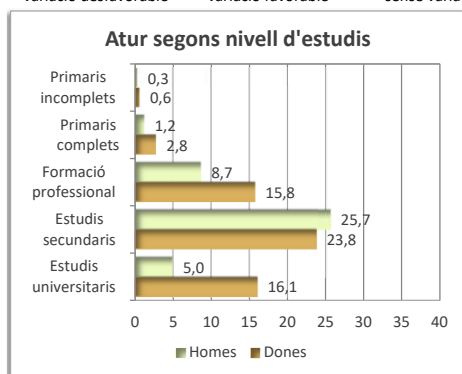
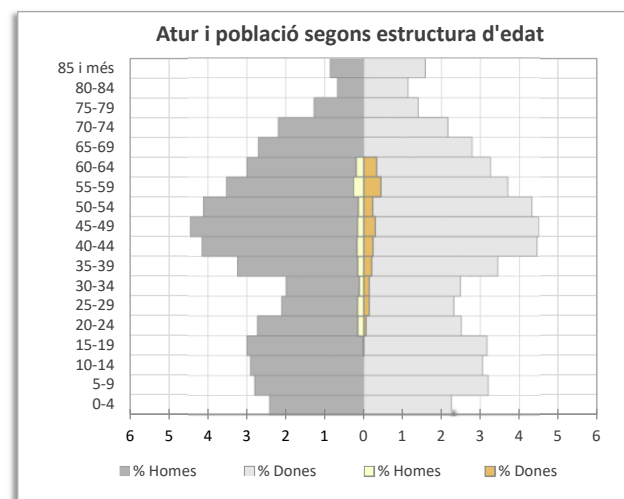
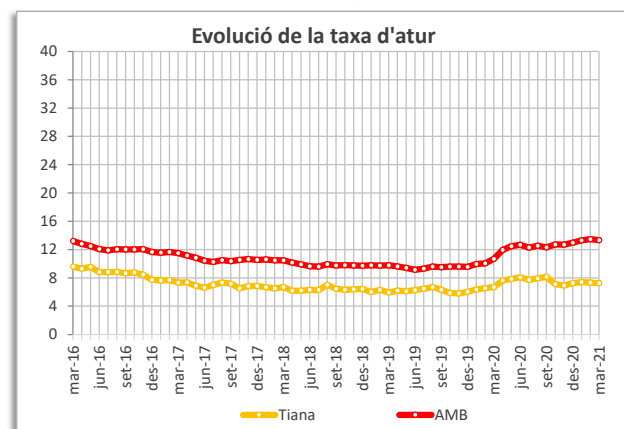
| Atur març 2021                                  | Març 2021     |              | Variació tercer trim. |              | Variació any anterior |              |
|---|---------------|--------------|-----------------------|--------------|-----------------------|--------------|
|   | Atur          | %            | Absoluta              | %            | Absoluta              | %            |
| <b>Atur total i taxa</b>                        | <b>10.099</b> | <b>18,48</b> | <b>861</b>            | <b>2,90</b>  | <b>1.847</b>          | <b>4,07</b>  |
| Atur homes i taxa                               | 4.677         | 16,19        | 522                   | 2,74         | 944                   | 3,71         |
| Atur dones i taxa                               | 5.422         | 21,05        | 339                   | 3,15         | 903                   | 4,52         |
| <b>Atur estranger total</b>                     | <b>2.811</b>  | <b>27,83</b> | <b>330</b>            | <b>0,97</b>  | <b>686</b>            | <b>2,08</b>  |
| Atur estranger homes                            | 1.346         | 28,78        | 208                   | 1,39         | 367                   | 2,55         |
| Atur estranger dones                            | 1.465         | 27,02        | 122                   | 0,60         | 319                   | 1,66         |
| <b>Atur jove total (&lt;20 a 34 anys)</b>       | <b>2.653</b>  | <b>26,27</b> | <b>122</b>            | <b>-1,13</b> | <b>482</b>            | <b>-0,04</b> |
| Atur jove homes (<20 a 34 anys)                 | 1.227         | 26,23        | 61                    | -1,83        | 236                   | -0,32        |
| Atur jove dones (<20 a 34 anys)                 | 1.426         | 26,30        | 61                    | -0,55        | 246                   | 0,19         |
| <b>Atur segons nivell d'estudis</b>             | <b>10.099</b> | <b>18,48</b> | <b>861</b>            | <b>2,90</b>  | <b>1.847</b>          | <b>4,07</b>  |
| Primaris incomplets                             | 1.119         | 11,08        | 121                   | 0,28         | 200                   | -0,06        |
| Primaris complets                               | 1.201         | 11,89        | 134                   | 0,34         | 232                   | 0,15         |
| Formació professional                           | 1.314         | 13,01        | 50                    | -0,67        | 212                   | -0,34        |
| Estudis secundaris                              | 6.177         | 61,16        | 587                   | 0,65         | 1.181                 | 0,62         |
| Estudis universitaris                           | 288           | 2,85         | -31                   | -0,60        | 22                    | -0,37        |
| <b>Atur segons sector d'activitat econòmica</b> | <b>10.099</b> | <b>18,48</b> | <b>861</b>            | <b>2,90</b>  | <b>1.847</b>          | <b>4,07</b>  |
| Agricultura                                     | 52            | 0,51         | 3                     | -0,02        | 8                     | -0,02        |
| Indústria                                       | 848           | 8,40         | 50                    | -0,24        | 110                   | -0,54        |
| Construcció                                     | 1.080         | 10,69        | 100                   | 0,08         | 191                   | -0,08        |
| Serveis   | 7.310         | 72,38        | 682                   | 0,63         | 1.393                 | 0,68         |
| Sense ocupació anterior                         | 809           | 8,01         | 26                    | -0,47        | 145                   | -0,04        |
| <b>Atur segons categoria professional</b>       | <b>10.099</b> | <b>18,48</b> | <b>861</b>            | <b>2,90</b>  | <b>1.847</b>          | <b>4,07</b>  |
| Direcció i gerència                             | 33            | 0,33         | 0                     | -0,03        | 6                     | 0,00         |
| Professionals                                   | 264           | 2,61         | -20                   | -0,46        | 45                    | -0,04        |
| Suport tècnic                                   | 577           | 5,71         | 11                    | -0,42        | 81                    | -0,30        |
| Oficines i administració                        | 762           | 7,55         | 56                    | -0,09        | 138                   | -0,01        |
| Comerç i restauració                            | 2.666         | 26,40        | 214                   | -0,14        | 551                   | 0,77         |
| Indústria, construcció i instal·lació           | 1.962         | 19,43        | 217                   | 0,54         | 291                   | -0,82        |
| Ocupacions elementals i altres                  | 3.835         | 37,97        | 383                   | 0,60         | 735                   | 0,40         |

● variació desfavorable ● variació favorable ● sense variació



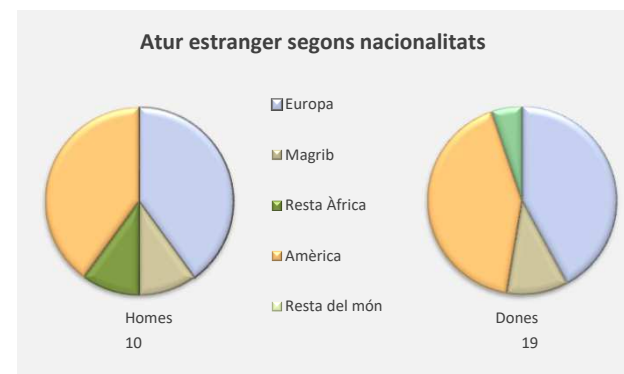
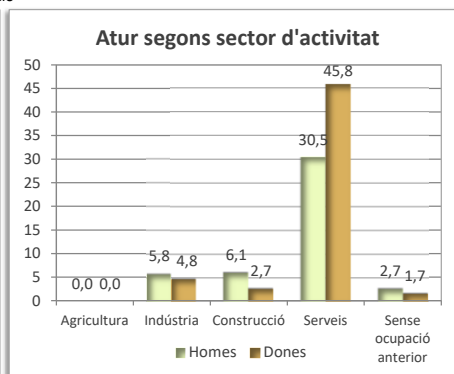
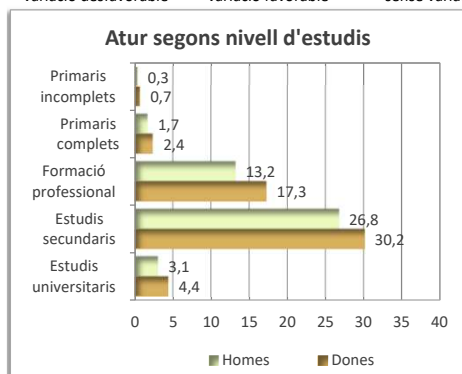
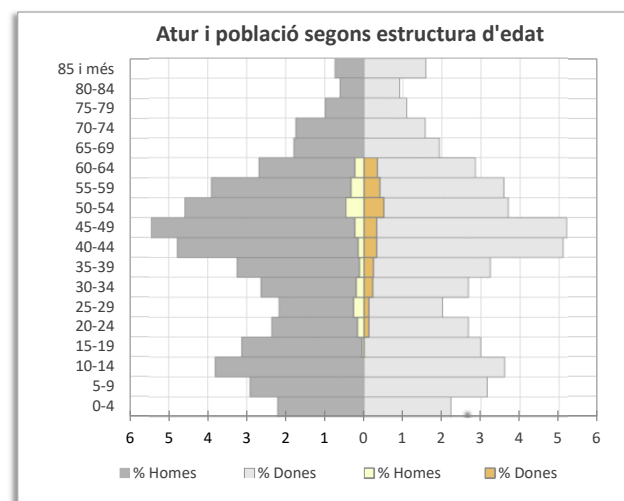
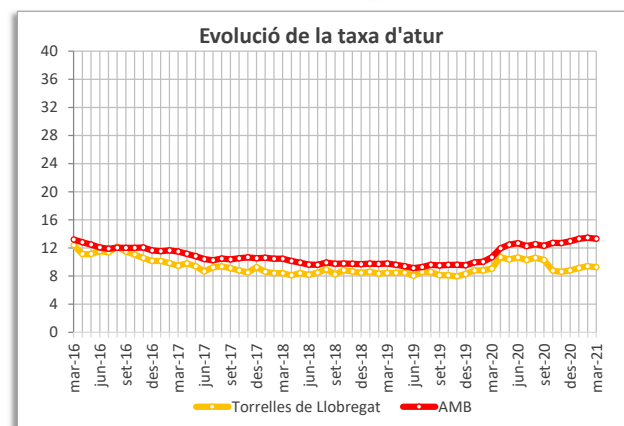
| Atur març 2021                                  | Març 2021  |              | Variació tercer trim. |              | Variació any anterior |             |
|---|------------|--------------|-----------------------|--------------|-----------------------|-------------|
|   | Atur       | %            | Absoluta              | %            | Absoluta              | %           |
| <b>Atur total i taxa</b>                        | <b>323</b> | <b>7,24</b>  | <b>3</b>              | <b>-0,92</b> | <b>63</b>             | <b>0,55</b> |
| Atur homes i taxa                               | 132        | 5,93         | 3                     | -0,34        | 32                    | 1,03        |
| Atur dones i taxa                               | 191        | 8,54         | 0                     | -1,69        | 31                    | -0,13       |
| <b>Atur estranger total</b>                     | <b>19</b>  | <b>5,88</b>  | <b>2</b>              | <b>0,57</b>  | <b>5</b>              | <b>0,50</b> |
| Atur estranger homes                            | 5          | 3,79         | 0                     | -0,09        | 0                     | -1,21       |
| Atur estranger dones                            | 14         | 7,33         | 2                     | 1,05         | 5                     | 1,70        |
| <b>Atur jove total (&lt;20 a 34 anys)</b>       | <b>70</b>  | <b>21,67</b> | <b>6</b>              | <b>1,67</b>  | <b>21</b>             | <b>2,82</b> |
| Atur jove homes (<20 a 34 anys)                 | 38         | 28,79        | 5                     | 3,21         | 14                    | 4,79        |
| Atur jove dones (<20 a 34 anys)                 | 32         | 16,75        | 1                     | 0,52         | 7                     | 1,12        |
| <b>Atur segons nivell d'estudis</b>             | <b>323</b> | <b>7,24</b>  | <b>3</b>              | <b>-0,92</b> | <b>63</b>             | <b>0,55</b> |
| Primaris incomplets                             | 3          | 0,93         | 2                     | 0,62         | 1                     | 0,16        |
| Primaris complets                               | 13         | 4,02         | 4                     | 1,21         | 5                     | 0,94        |
| Formació professional                           | 79         | 24,46        | -1                    | -0,54        | 14                    | -0,54       |
| Estudis secundaris                              | 160        | 49,54        | 6                     | 1,41         | 27                    | -1,61       |
| Estudis universitaris                           | 68         | 21,05        | -8                    | -2,70        | 16                    | 1,05        |
| <b>Atur segons sector d'activitat econòmica</b> | <b>323</b> | <b>7,24</b>  | <b>3</b>              | <b>-0,92</b> | <b>63</b>             | <b>0,55</b> |
| Agricultura                                     | 0          | 0,00         | 0                     | 0,00         | -1                    | -0,38       |
| Indústria                                       | 34         | 10,53        | 0                     | -0,10        | 5                     | -0,62       |
| Construcció                                     | 17         | 5,26         | 3                     | 0,88         | 1                     | -0,89       |
| Serveis   | 257        | 79,57        | -4                    | -1,99        | 52                    | 0,72        |
| Sense ocupació anterior                         | 15         | 4,64         | 4                     | 1,20         | 6                     | 1,18        |
| <b>Atur segons categoria professional</b>       | <b>323</b> | <b>7,24</b>  | <b>3</b>              | <b>-0,92</b> | <b>63</b>             | <b>0,55</b> |
| Direcció i gerència                             | 14         | 4,33         | -3                    | -0,98        | 1                     | -0,67       |
| Professionals                                   | 47         | 14,55        | -15                   | -4,83        | 8                     | -0,45       |
| Suport tècnic                                   | 54         | 16,72        | 2                     | 0,47         | 11                    | 0,18        |
| Oficines i administració                        | 53         | 16,41        | -3                    | -1,09        | 1                     | -3,59       |
| Comerç i restauració                            | 80         | 24,77        | 15                    | 4,46         | 24                    | 3,23        |
| Indústria, construcció i instal·lació           | 28         | 8,67         | 7                     | 2,11         | 13                    | 2,90        |
| Ocupacions elementals i altres                  | 47         | 14,55        | 0                     | -0,14        | 5                     | -1,60       |

● variació desfavorable ● variació favorable ● sense variació



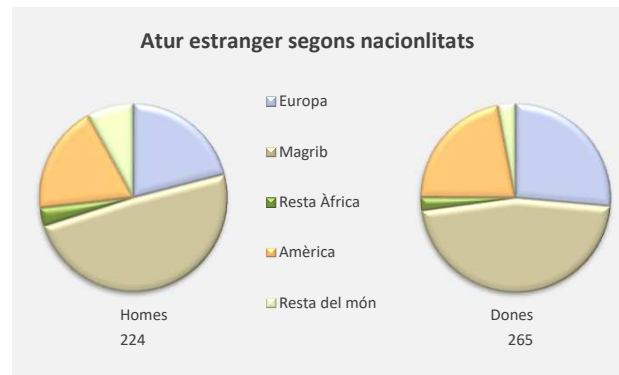
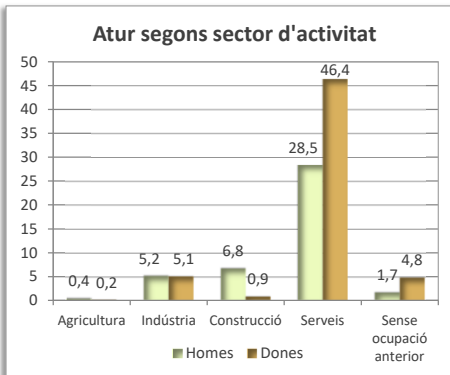
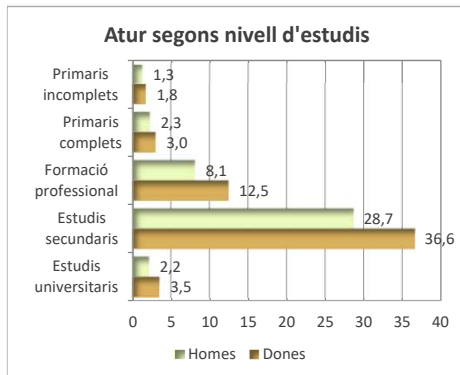
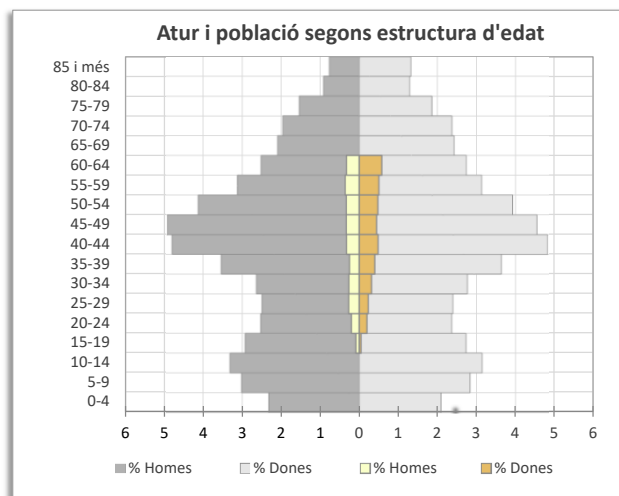
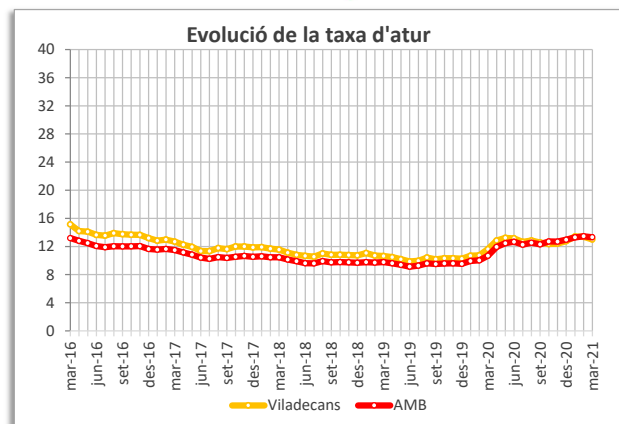
| Atur març 2021                                  | Març 2021  |              | Variació tercer trim. |              | Variació any anterior |             |
|---|------------|--------------|-----------------------|--------------|-----------------------|-------------|
|   | Atur       | %            | Absoluta              | %            | Absoluta              | %           |
| <b>Atur total i taxa</b>                        | <b>295</b> | <b>9,27</b>  | <b>12</b>             | <b>-1,02</b> | <b>47</b>             | <b>0,21</b> |
| Atur homes i taxa                               | 133        | 8,18         | 4                     | -0,71        | 21                    | 0,44        |
| Atur dones i taxa                               | 162        | 10,40        | 8                     | -1,43        | 26                    | -0,12       |
| <b>Atur estranger total</b>                     | <b>29</b>  | <b>9,83</b>  | <b>11</b>             | <b>3,47</b>  | <b>15</b>             | <b>4,18</b> |
| Atur estranger homes                            | 10         | 7,52         | 6                     | 4,42         | 5                     | 3,06        |
| Atur estranger dones                            | 19         | 11,73        | 5                     | 2,64         | 10                    | 5,11        |
| <b>Atur jove total (&lt;20 a 34 anys)</b>       | <b>71</b>  | <b>24,07</b> | <b>-4</b>             | <b>-2,43</b> | <b>15</b>             | <b>1,49</b> |
| Atur jove homes (<20 a 34 anys)                 | 41         | 30,83        | 1                     | -0,18        | 11                    | 4,04        |
| Atur jove dones (<20 a 34 anys)                 | 30         | 18,52        | -5                    | -4,21        | 4                     | -0,60       |
| <b>Atur segons nivell d'estudis</b>             | <b>295</b> | <b>9,27</b>  | <b>12</b>             | <b>-1,02</b> | <b>47</b>             | <b>0,21</b> |
| Primaris incomplets                             | 3          | 1,02         | 2                     | 0,67         | 1                     | 0,21        |
| Primaris complets                               | 12         | 4,07         | 3                     | 0,89         | 3                     | 0,44        |
| Formació professional                           | 90         | 30,51        | 6                     | 0,83         | 20                    | 2,28        |
| Estudis secundaris                              | 168        | 56,95        | 7                     | 0,06         | 26                    | -0,31       |
| Estudis universitaris                           | 22         | 7,46         | -6                    | -2,43        | -3                    | -2,62       |
| <b>Atur segons sector d'activitat econòmica</b> | <b>295</b> | <b>9,27</b>  | <b>12</b>             | <b>-1,02</b> | <b>47</b>             | <b>0,21</b> |
| Agricultura                                     | 0          | 0,00         | 0                     | 0,00         | 0                     | 0,00        |
| Indústria                                       | 31         | 10,51        | -5                    | -2,21        | -6                    | -4,41       |
| Construcció                                     | 26         | 8,81         | 4                     | 1,04         | 9                     | 1,96        |
| Serveis   | 225        | 76,27        | 13                    | 1,36         | 40                    | 1,67        |
| Sense ocupació anterior                         | 13         | 4,41         | 0                     | -0,18        | 4                     | 0,78        |
| <b>Atur segons categoria professional</b>       | <b>295</b> | <b>9,27</b>  | <b>12</b>             | <b>-1,02</b> | <b>47</b>             | <b>0,21</b> |
| Direcció i gerència                             | 4          | 1,36         | -4                    | -1,47        | -1                    | -0,66       |
| Professionals                                   | 25         | 8,47         | -4                    | -1,78        | 0                     | -1,61       |
| Suport tècnic                                   | 51         | 17,29        | 0                     | -0,73        | 9                     | 0,35        |
| Oficines i administració                        | 57         | 19,32        | 8                     | 2,01         | 13                    | 1,58        |
| Comerç i restauració                            | 63         | 21,36        | 3                     | 0,16         | 13                    | 1,20        |
| Indústria, construcció i instal·lació           | 49         | 16,61        | 9                     | 2,48         | 4                     | -1,54       |
| Ocupacions elementals i altres                  | 46         | 15,59        | 0                     | -0,66        | 9                     | 0,67        |

● variació desfavorable ● variació favorable ● sense variació



| Atur març 2021                                  | Març 2021    |              | Variació tercer trim. |              | Variació any anterior |             |
|---|--------------|--------------|-----------------------|--------------|-----------------------|-------------|
|   | Atur         | %            | Absoluta              | %            | Absoluta              | %           |
| <b>Atur total i taxa</b>                        | <b>4.277</b> | <b>13,00</b> | <b>218</b>            | <b>0,43</b>  | <b>564</b>            | <b>1,38</b> |
| Atur homes i taxa                               | 1.821        | 10,69        | 151                   | 0,48         | 247                   | 1,02        |
| Atur dones i taxa                               | 2.456        | 15,48        | 67                    | 0,48         | 317                   | 1,84        |
| <b>Atur estranger total</b>                     | <b>489</b>   | <b>11,43</b> | <b>80</b>             | <b>1,35</b>  | <b>124</b>            | <b>1,60</b> |
| Atur estranger homes                            | 224          | 12,30        | 53                    | 2,06         | 69                    | 2,45        |
| Atur estranger dones                            | 265          | 10,79        | 27                    | 0,83         | 55                    | 0,97        |
| <b>Atur jove total (&lt;20 a 34 anys)</b>       | <b>1.074</b> | <b>25,11</b> | <b>10</b>             | <b>-1,10</b> | <b>151</b>            | <b>0,25</b> |
| Atur jove homes (<20 a 34 anys)                 | 540          | 29,65        | 20                    | -1,49        | 97                    | 1,51        |
| Atur jove dones (<20 a 34 anys)                 | 534          | 21,74        | -10                   | -1,03        | 54                    | -0,70       |
| <b>Atur segons nivell d'estudis</b>             | <b>4.277</b> | <b>13,00</b> | <b>218</b>            | <b>0,43</b>  | <b>564</b>            | <b>1,38</b> |
| Primaris incomplets                             | 131          | 3,06         | 7                     | 0,01         | 7                     | -0,28       |
| Primaris complets                               | 226          | 5,28         | 7                     | -0,12        | 25                    | -0,13       |
| Formació professional                           | 882          | 20,62        | 24                    | -0,52        | 86                    | -0,82       |
| Estudis secundaris                              | 2.794        | 65,33        | 228                   | 2,11         | 433                   | 1,74        |
| Estudis universitaris                           | 244          | 5,70         | -48                   | -1,49        | 13                    | -0,52       |
| <b>Atur segons sector d'activitat econòmica</b> | <b>4.277</b> | <b>13,00</b> | <b>218</b>            | <b>0,43</b>  | <b>564</b>            | <b>1,38</b> |
| Agricultura                                     | 27           | 0,63         | 2                     | 0,01         | 7                     | 0,09        |
| Indústria                                       | 441          | 10,31        | 1                     | -0,53        | 53                    | -0,14       |
| Construcció                                     | 327          | 7,65         | 2                     | -0,36        | 11                    | -0,86       |
| Serveis   | 3.201        | 74,84        | 174                   | 0,26         | 422                   | -0,01       |
| Sense ocupació anterior                         | 281          | 6,57         | 39                    | 0,61         | 71                    | 0,91        |
| <b>Atur segons categoria professional</b>       | <b>4.277</b> | <b>13,00</b> | <b>218</b>            | <b>0,43</b>  | <b>564</b>            | <b>1,38</b> |
| Direcció i gerència                             | 36           | 0,84         | -9                    | -0,27        | -4                    | -0,24       |
| Professionals                                   | 170          | 3,97         | -11                   | -0,49        | 10                    | -0,34       |
| Suport tècnic                                   | 322          | 7,53         | 44                    | 0,68         | 61                    | 0,50        |
| Oficines i administració                        | 537          | 12,56        | -21                   | -1,19        | 74                    | 0,09        |
| Comerç i restauració                            | 1.080        | 25,25        | 81                    | 0,64         | 175                   | 0,88        |
| Indústria, construcció i instal·lació           | 697          | 16,30        | 39                    | 0,09         | 45                    | -1,26       |
| Ocupacions elementals i altres                  | 1.435        | 33,55        | 95                    | 0,54         | 203                   | 0,37        |

● variació desfavorable ● variació favorable ● sense variació



## Notes metodològiques

- \* Les dades d'atur registrat provenen de l'estadística sobre el mercat de treball que elabora l'Observatori del Treball i Model Productiu de la Generalitat de Catalunya. Aquesta estadística proporciona informació desagregada per municipis a diferència de l'Enquesta de Població Activa (EPA), elaborada per l'INE, que només dóna xifres a nivell estatal, autonòmic i provincial.
- \* Per a obtenir la taxa d'atur dels municipis metropolitans i la de la província de Barcelona, s'ha calculat la població activa de cadascun d'ells a partir de les dades d'Afiliats a la Seguretat Social segons residència padronal de l'afiliat que proporciona l'IDESCAT, més les dades d'atur registrat de l'Observatori del Treball i Model Productiu de la Generalitat de Catalunya. Això suposa un canvi respecte de les dades que s'havien utilitzat anteriorment que provenien de l'estimació de població activa registrada que elaborava la Diputació de Barcelona. La diferència entre els valors obtinguts per un o altre mètode són petites i no afecten significativament a la sèrie temporal. Les dades utilitzades fan referència al 1r trimestre de 2021. Per al conjunt de Catalunya s'han emprat les dades que proporciona l'Enquesta de Població Activa (EPA) per al 1r trimestre de 2021.
- \* La comparació amb les dades del trimestre i de l'any anterior s'expressen en la diferència de punts percentuals entre les taxes i els percentatges corresponents.
- \* La proporció d'atur estranger està calculada sobre el total d'aturats/des de cada municipi atès que no es disposa de les xifres de població activa entre la població estrangera.
- \* La taxa d'atur de llarga durada mostra la proporció de desocupats/des que porten un mínim de dotze mesos en atur respecte de la població activa.

## Fonts

Observatori del Treball i Model Productiu: [http://observatoritreball.gencat.cat/ca/obs\\_ambits\\_tematics/obs\\_mercat\\_de\\_treball/](http://observatoritreball.gencat.cat/ca/obs_ambits_tematics/obs_mercat_de_treball/)

INE: [https://www.ine.es/dyngs/INEbase/es/operacion.htm?c=Estadistica\\_C&cid=1254736176918&menu=resultados&idp=1254735976595](https://www.ine.es/dyngs/INEbase/es/operacion.htm?c=Estadistica_C&cid=1254736176918&menu=resultados&idp=1254735976595)

IDESCAT: <https://www.idescat.cat/pub/?id=afi>