

# PERSONES AMB DISCAPACITAT

A L'ÀREA METROPOLITANA DE BARCELONA



CASTELLBISBAL

A Castellbisbal hi ha

**642**  
persones

amb discapacitat legalment reconeguda

5,2%



Sobre el total de població del municipi

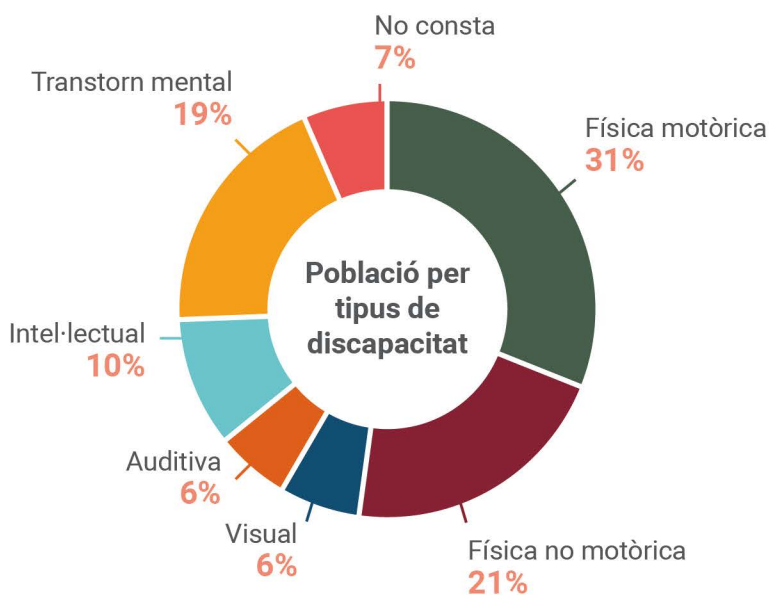


51%



49%

Castellbisbal és un dels municipis de l'AMB amb menor percentatge de població amb discapacitat sobre la població total del municipi. Es situa bastant per sota de la mitjana dels 36 municipis.



1r	13,1%	Badia del Vallès
2n	9,7%	Santa Coloma de Gramenet
3r	9,7%	Sant Adrià de Besòs
4rt	9,1%	Cornellà de Llobregat
...		
27è	5,4%	Sant Just Desvern
<b>28è</b> >>	<b>5,2%</b>	<b>Castellbisbal</b>
29è	5,0%	Santa Coloma de Cervelló
...		
34è	4,3%	Begues
35è	3,6%	Sant Cugat del Vallès
36è	0,7%	La Palma de Cervelló

**8,1%** Mitjana de l'AMB

## Centres de serveis

A l'AMB hi ha un total de **288 serveis especialitzats** per a persones amb discapacitat que agrupen **9.130 places**, segons el Registre d'Entitats, Serveis i Establiments Socials del Departament de Treball, Afers Socials i Famílies.

**0** > **A Castellbisbal no en trobem cap.**



# PERSONAS CON DISCAPACIDAD

## EN EL ÁREA METROPOLITANA DE BARCELONA



CASTELLBISBAL

En Castellbisbal hay

**642**  
personas

con discapacidad legalmente reconocida

5,2%



Sobre el total de población del municipio

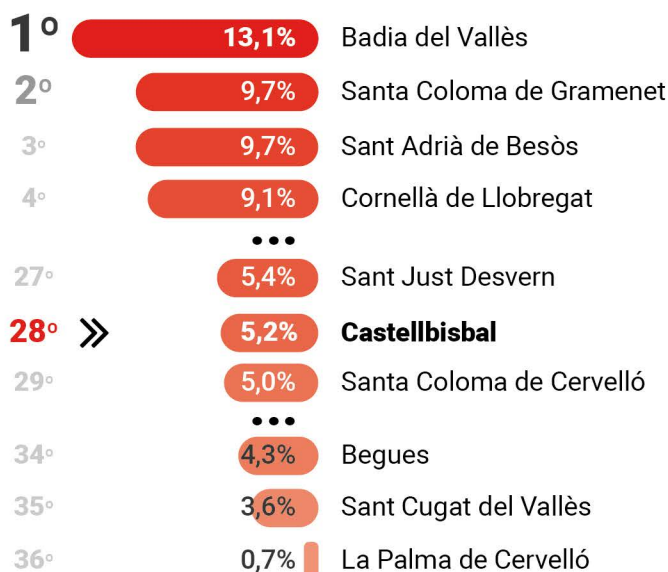
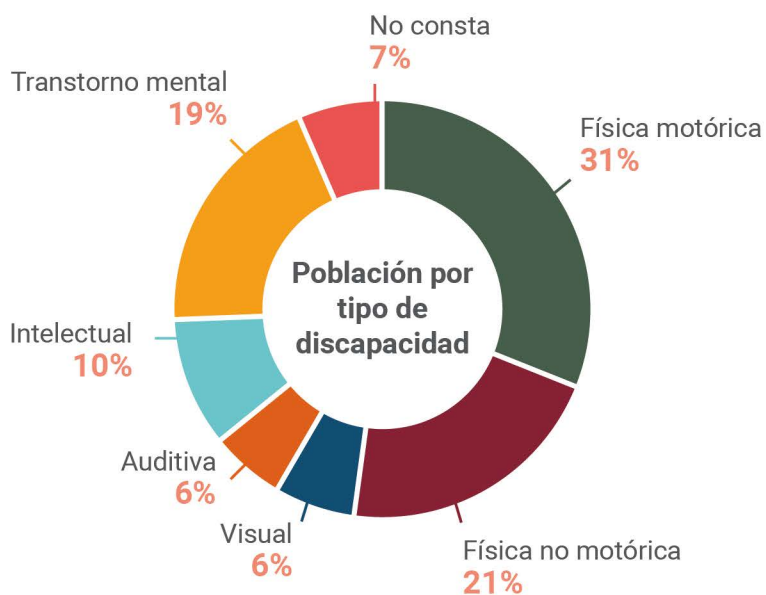


51%



49%

Castellbisbal es uno de los municipios de la AMB con menor porcentaje de población con discapacidad sobre la población total del municipio. Se sitúa muy por debajo de la media de los 36 municipios.



👍 **8,1%** Media de la AMB

### Centros de servicios

En la AMB hay un total de **288 servicios especializados** para personas con discapacidad que agrupan **9.130 plazas**, según el Registro de Entidades, Servicios y Establecimientos Sociales del Departamento de Trabajo, Asuntos Sociales y Familias.

**0** > **!** En Castellbisbal no encontramos ningún servicio.

plazas

